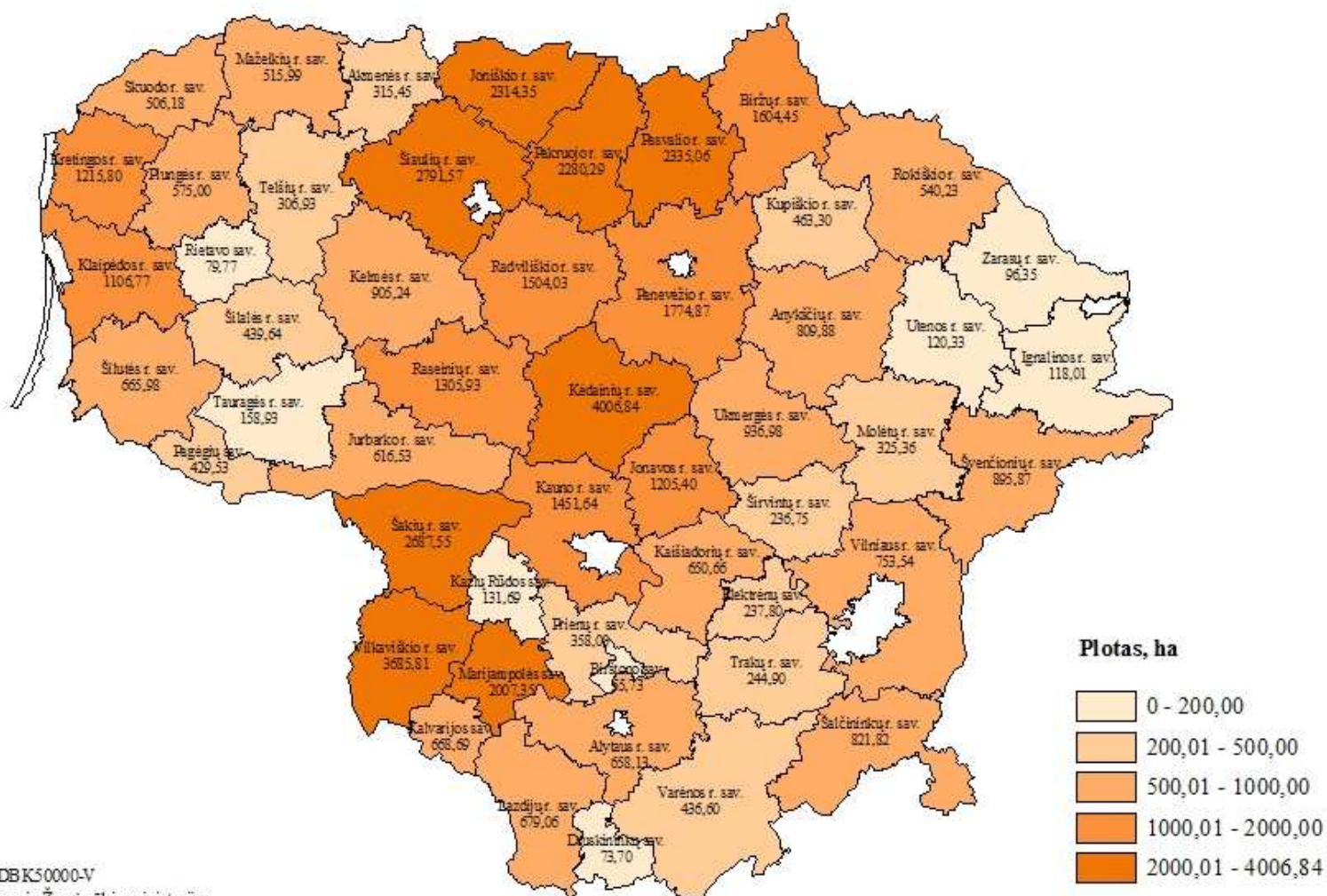


Deklaruoti vasarinių javų plotai Lietuvoje 2004 m.

| Apskritis, rajonai | Avižos, ha | Kviečiai (vasariniai), ha | Kvietrugiai (vasariniai), ha | Miežiai (vasariniai), ha | Grikliai, ha | Kiti varpiniai javai, įskaitant varpinių javų mišinius, ha | Kukurūzai, ha |
|----------------------------|-------------------|--------------------------------------|---|-------------------------------------|---------------------|---|----------------------|
| Alytaus apskr. | 5626,41 | 1847,49 | 903,45 | 10820,36 | 3614,00 | 715,95 | 634,07 |
| Alytaus r. sav. | 1444,35 | 658,13 | 106,00 | 6055,45 | 318,36 | 262,24 | 325,92 |
| Druskininkų sav. | 310,55 | 73,70 | 141,96 | 176,56 | 75,66 | 29,00 | 6,81 |
| Lazdijų r. sav. | 1416,10 | 679,06 | 293,03 | 3565,55 | 438,73 | 383,36 | 233,68 |
| Varėnos r. sav. | 2455,41 | 436,60 | 362,46 | 1022,80 | 2781,25 | 41,35 | 67,66 |
| Kauno apskr. | 6184,46 | 9034,20 | 871,83 | 51145,09 | 1270,37 | 1140,44 | 4057,54 |
| Birštono sav. | 128,42 | 55,73 | 40,14 | 245,08 | 120,54 | 39,89 | 0,00 |
| Jonavos r. sav. | 165,16 | 1205,40 | 13,24 | 3828,40 | 417,62 | 109,04 | 520,98 |
| Kaišiadorių r. sav. | 924,10 | 650,66 | 62,75 | 3228,97 | 166,90 | 32,27 | 76,97 |
| Kauno r. sav. | 792,53 | 1451,64 | 455,82 | 9054,71 | 18,16 | 103,08 | 763,64 |
| Kėdainių r. sav. | 580,47 | 4006,84 | 42,41 | 18824,69 | 70,16 | 52,12 | 1931,21 |
| Prienų r. sav. | 1281,44 | 358,00 | 123,83 | 5762,60 | 218,45 | 469,97 | 152,11 |
| Raseinių r. sav. | 2312,34 | 1305,93 | 133,64 | 10200,64 | 258,54 | 334,07 | 612,63 |
| Klaipėdos apskr. | 6975,19 | 3494,73 | 963,47 | 15603,69 | 391,06 | 667,91 | 445,74 |
| Klaipėdos r. sav. | 751,57 | 1106,77 | 80,67 | 3285,10 | 52,37 | 94,10 | 101,33 |
| Kretingos r. sav. | 1768,78 | 1215,80 | 118,94 | 4056,28 | 13,75 | 15,62 | 66,61 |
| Skuodo r. sav. | 3009,89 | 506,18 | 36,21 | 6045,60 | 56,53 | 336,93 | 172,89 |
| Šilutės r. sav. | 1444,95 | 665,98 | 727,65 | 2216,71 | 268,41 | 221,26 | 104,91 |
| Marijampolės apskr. | 3997,47 | 9181,09 | 422,61 | 33299,89 | 199,77 | 1033,34 | 3552,97 |
| Kalvarijos sav. | 383,36 | 668,69 | 29,44 | 2585,64 | 5,00 | 281,11 | 150,84 |
| Kazlų Rūdos sav. | 579,42 | 131,69 | 15,30 | 1241,45 | 116,43 | 97,84 | 113,92 |
| Marijampolės sav. | 619,61 | 2007,35 | 47,46 | 7091,12 | 18,71 | 100,84 | 1115,72 |
| Šakių r. sav. | 862,14 | 2687,55 | 161,74 | 10853,65 | 25,79 | 118,67 | 1857,67 |
| Vilkaviškio r. sav. | 1552,94 | 3685,81 | 168,67 | 11528,03 | 33,84 | 434,88 | 314,82 |
| Panevėžio apskr. | 3953,47 | 6717,91 | 1874,52 | 50339,26 | 4880,27 | 600,33 | 2724,98 |
| Biržų r. sav. | 1033,07 | 1604,45 | 439,71 | 8703,59 | 1267,42 | 136,58 | 148,89 |
| Kupiškio r. sav. | 502,28 | 463,30 | 148,06 | 5983,29 | 653,82 | 73,80 | 45,94 |
| Panevėžio r. sav. | 860,61 | 1774,87 | 647,70 | 16513,11 | 209,58 | 274,22 | 1384,42 |
| Pasvalio r. sav. | 442,13 | 2335,06 | 179,77 | 14452,73 | 26,62 | 44,54 | 869,30 |
| Rokiškio r. sav. | 1115,38 | 540,23 | 459,28 | 4686,54 | 2722,83 | 71,19 | 276,43 |

| Apskritis, rajonai | Avižos, ha | Kviečiai (vasariniai), ha | Kvietrugiai (vasariniai), ha | Miežiai (vasariniai), ha | Grikliai, ha | Kiti varpiniai javai, įskaitant varpinių javų mišinius, ha | Kukurūzai, ha |
|------------------------|-----------------|------------------------------|---------------------------------|-----------------------------|-----------------|---|-----------------|
| Šiaulių apskr. | 4436,69 | 10110,93 | 549,62 | 75317,91 | 382,74 | 779,57 | 3590,95 |
| Akmenės r. sav. | 313,47 | 315,45 | 11,23 | 6692,07 | 3,30 | 16,85 | 236,77 |
| Joniškio r. sav. | 289,56 | 2314,35 | 43,86 | 18022,78 | 0,00 | 78,37 | 712,85 |
| Kelmės r. sav. | 2260,03 | 905,24 | 70,71 | 7618,15 | 211,51 | 212,82 | 142,06 |
| Pakruojo r. sav. | 251,58 | 2280,29 | 155,32 | 15664,78 | 28,90 | 84,88 | 977,34 |
| Radviliškio r. sav. | 607,92 | 1504,03 | 194,73 | 16088,83 | 84,13 | 309,36 | 712,41 |
| Šiaulių r. sav. | 714,13 | 2791,57 | 73,77 | 11231,30 | 54,90 | 77,29 | 809,52 |
| Tauragės apskr. | 3348,04 | 1644,63 | 283,45 | 13349,88 | 121,48 | 578,76 | 762,43 |
| Jurbarko r. sav. | 887,65 | 616,53 | 25,41 | 5869,01 | 39,26 | 210,34 | 144,99 |
| Pagėgių sav. | 646,74 | 429,53 | 119,34 | 1570,46 | 5,87 | 33,14 | 389,75 |
| Šilalės r. sav. | 848,84 | 439,64 | 88,44 | 3686,67 | 51,99 | 168,74 | 110,33 |
| Tauragės r. sav. | 964,81 | 158,93 | 50,26 | 2223,74 | 24,36 | 166,54 | 117,36 |
| Telšių apskr. | 5667,45 | 1477,69 | 220,64 | 17908,26 | 66,50 | 493,22 | 221,08 |
| Mažeikių r. sav. | 1860,88 | 515,99 | 75,16 | 8423,01 | 4,07 | 294,48 | 20,47 |
| Plungės r. sav. | 1401,66 | 575,00 | 57,10 | 3456,12 | 2,50 | 88,36 | 71,70 |
| Rietavo sav. | 270,97 | 79,77 | 21,11 | 1071,20 | 0,00 | 59,78 | 47,90 |
| Telšių r. sav. | 2133,94 | 306,93 | 67,27 | 4957,93 | 59,93 | 50,60 | 81,01 |
| Utenos apskr. | 2827,81 | 1469,93 | 445,51 | 10782,36 | 2001,32 | 372,75 | 231,33 |
| Anykščių r. sav. | 878,58 | 809,88 | 154,51 | 5989,01 | 1657,63 | 102,83 | 141,71 |
| Ignalinos r. sav. | 446,38 | 118,01 | 40,31 | 1542,42 | 97,58 | 46,27 | 5,26 |
| Molėtų r. sav. | 741,34 | 325,36 | 83,85 | 1332,10 | 170,99 | 145,85 | 2,00 |
| Utenos r. sav. | 412,35 | 120,33 | 88,89 | 1092,18 | 43,49 | 44,66 | 81,71 |
| Zarasų r. sav. | 349,16 | 96,35 | 77,95 | 826,65 | 31,63 | 33,14 | 0,65 |
| Vilniaus apskr. | 11503,63 | 4127,66 | 1067,13 | 14560,74 | 9319,07 | 744,67 | 376,49 |
| Elektrėnų sav. | 282,72 | 237,80 | 82,66 | 1179,78 | 231,19 | 14,22 | 10,33 |
| Šalčininkų r. sav. | 4243,73 | 821,82 | 216,01 | 1464,82 | 3601,65 | 439,65 | 198,66 |
| Širvintų r. sav. | 928,34 | 236,75 | 81,30 | 2547,28 | 848,05 | 45,75 | 17,99 |
| Švenčionių r. sav. | 1575,23 | 895,87 | 93,61 | 1711,90 | 1348,32 | 41,77 | 5,90 |
| Trakų r. sav. | 1038,29 | 244,90 | 172,05 | 522,74 | 2163,23 | 59,03 | 13,32 |
| Ukmergės r. sav. | 1048,54 | 936,98 | 159,14 | 5501,78 | 595,89 | 47,53 | 96,10 |
| Vilniaus r. sav. | 2386,78 | 753,54 | 262,36 | 1632,44 | 530,74 | 96,72 | 34,19 |
| IŠ viso: | 54520,62 | 49106,26 | 7602,23 | 293127,44 | 22246,58 | 7126,94 | 16597,58 |

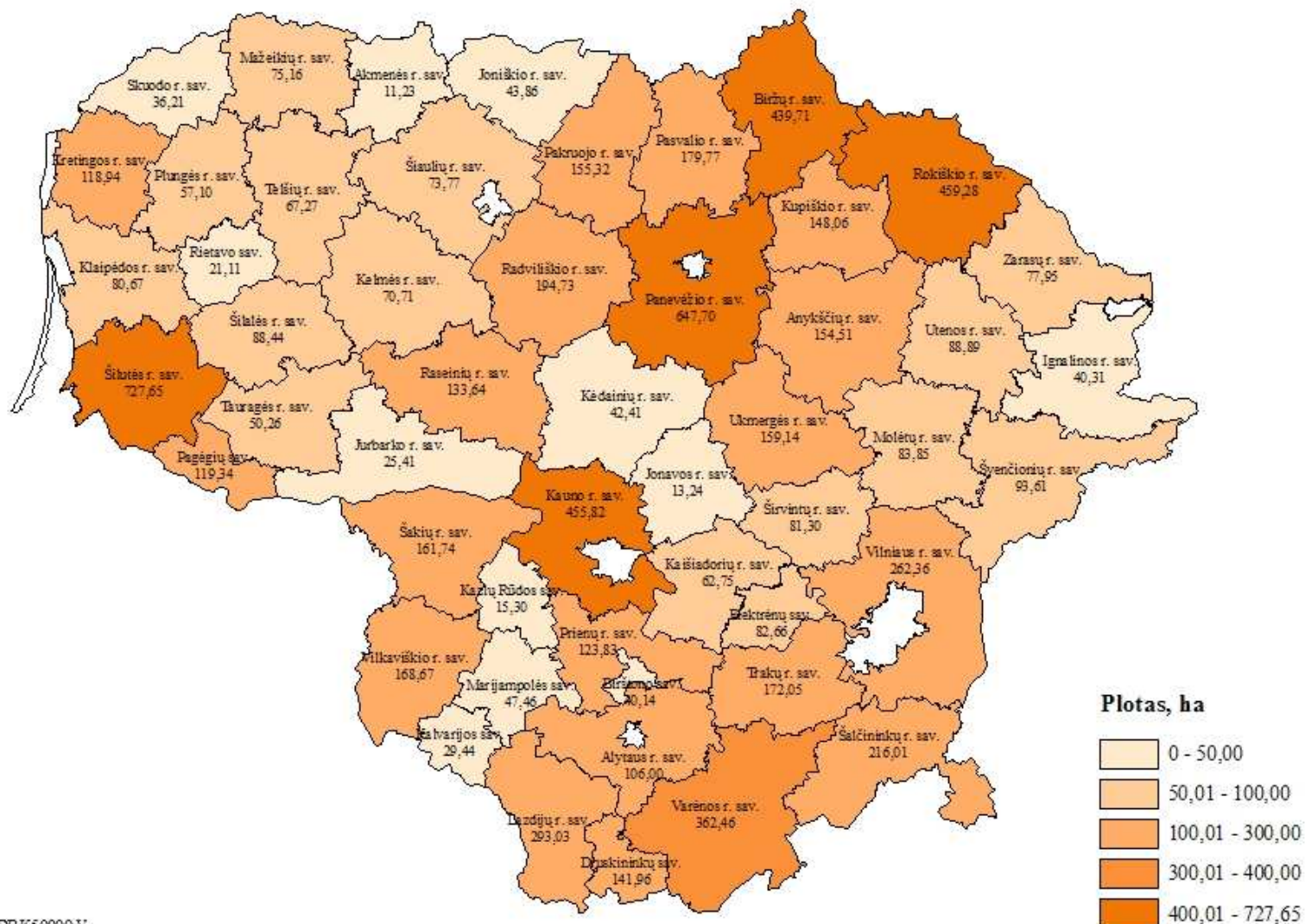
Deklaruotų vasarinių kviečių plotų pasiskirstymas Lietuvoje 2004m.




Topografinė informacija LTDBK50000-V

© Nacionalinė žemės tarnyba prie Žemės ūkio ministerijos

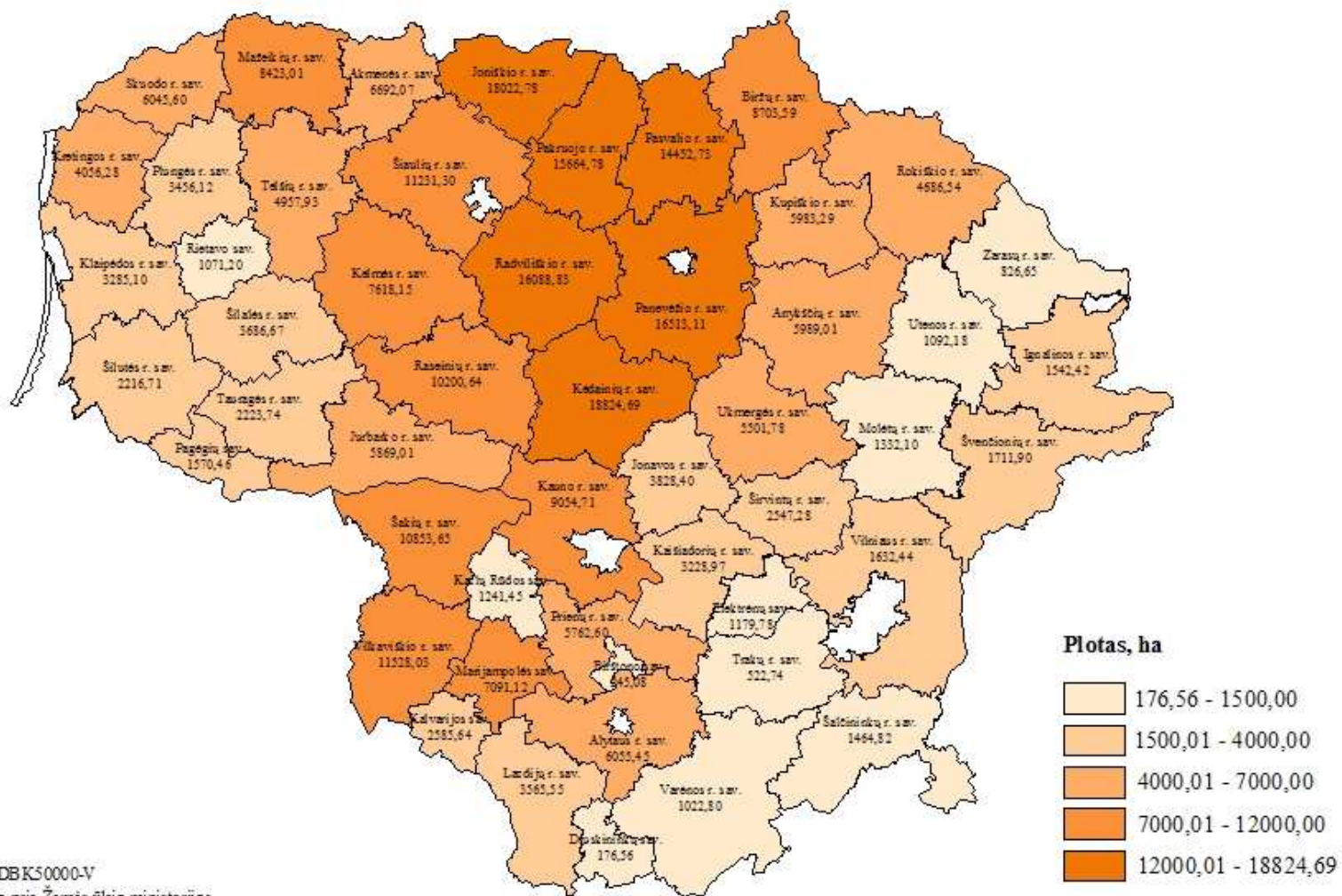
Declaruotų vasarinių kvietrugių plotų pasiskirstymas Lietuvoje 2004 m.



Plotas, ha



Deklaruotų vasarinių miežių plotų pasiskirstymas Lietuvoje 2004 m.



Topografinė informacija LTDBK50000-V
 © Nacionalinė žemės tarnyba prie Žemės ūkio ministerijos

