



Agro RINKA

ISSN 2351-5856

DVISAVAITINIS OFICIALUSIS INFORMACINIS STATISTINIS LEIDINYS

2018 m. liepos 30 d.

Nr. 13 (317)

TURINYS



Grūdų, rapsų ir pašarų rinka	1-8
Kiaulienos, jautienos ir avienos rinka	9-14
Paukštienos ir kiaušinių rinka	15-18



Pieno ir pieno gaminių rinka	19-24
Bulvių, daržovių ir vaisių rinka	25-27
Technikos rinka	28-29
Maisto produktų mažmeninė rinka	30-36

Grūdų, rapsų ir pašarų rinka

Lietuvoje 2018 m. liepos antroje pusėje sumažėjo kviečių ir pašarinių miežių supirkimo kaina. Kviečiai Lietuvos grūdų supirkimo įmonėse šių metų 29 savaitę (07 16–22) buvo superkami vidutiniškai po 160,21 EUR/t ir, palyginti su kaina, buvusia birželio mėn. viduryje (25 savaitę (06 18–24), sumažėjo 6,72 proc. Pašarinių miežių (II klasės vidutinė supirkimo kaina minėtu laikotarpiu sumažėjo 5,98 proc. (iki 143,53 EUR/t), žirnių – 2,24 proc. (iki 157,72 EUR/t).

Tik kvietrugių vidutinė supirkimo kaina 29 savaitę, palyginti su 25 savaitę, padidėjo 0,4 proc. (iki 137,62 EUR/t).

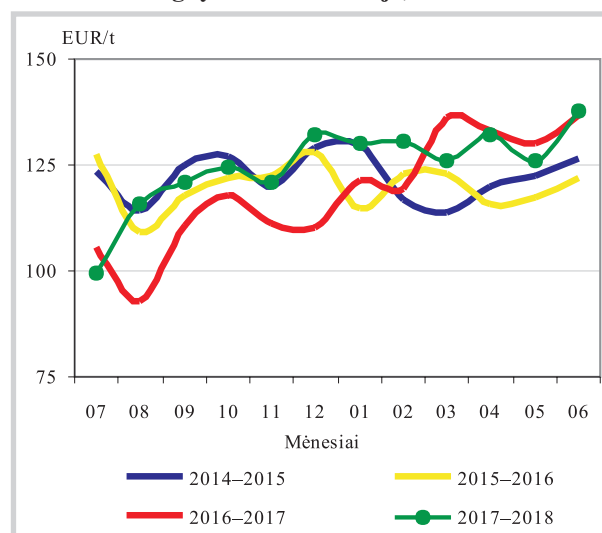
Lietuvoje 2018 m. birželio mėnesį grūdų eksportas buvo daugiau nei 13 kartų didesnis, palyginti su 2017 m. analogišku laikotarpiu. Lietuvos grūdų supirkimo įmonės 2018 m. birželio mėn. eksportavo 271,22 tūkst. t grūdų. Iš jų kviečiai sudarė beveik 97 proc. Jie buvo eksportuoti į Latviją, Lenkiją, Vokietiją, Olandiją, Švediją, Ispaniją, Saudo Arabiją ir Mozambiką. Vidutinė eksportuotų kviečių kaina sudarė 177,25 EUR/t. Miežiai (4,27 tūkst. t) išvežti į Latviją, Estiją, Lenkiją ir Didžiąją Britaniją (vidutinė kaina – 174,22 EUR/t). Avižos (579,37 t) išvežtos į Latviją, Lenkiją ir Vokietiją (vidutinė kaina – 135,80 EUR/t).

Šių metų birželio mėn. eksportuota 111,79 tūkst. t ankštinių augalų grūdų. Jie buvo eksportuoti į Latviją, Lenkiją, Indiją ir Egiptą (vidutinė kaina – 220,52 EUR/t).

Lietuvoje grūdų supirkimo įmonėse 2017–2018 derliaus metais (2017 07–2018 06) grūdų eksportas sudarė 2,61 mln. t, tai 12,03 proc. mažiau palyginti su 2016–2017 derliaus metais (2016 07–

tęsimys 4 psl.

Rugių kainos Lietuvoje, EUR/t



Šaltinis: ŽŪIKVC (LŽŪMPRIŠ)



Grūdų ir rapsų vidutinės savaitinės supirkimo kainos (iš augintojų ir kitų vidaus rinkos ūkio subjektų) Lietuvoje, EUR/t (be PVM)

Grūdai	2017		2018						Pokytis, %			
	29 sav. (07 17–23)		27 sav. (07 02–08)		28 sav. (07 09–15)		29 sav. (07 16–22)		savaitės***		metų****	
	be NP*	su NP**	be NP*	su NP**	be NP*	su NP**	be NP*	su NP**	be NP*	su NP**	be NP*	su NP**
Kviečiai	170,08	170,04	156,39	156,09	162,55	161,93	161,19	160,21	-0,84	-1,06	-5,23	-5,78
ekstra	●	●	●	●	178,67	177,71	175,15	174,40	-1,97	-1,87	-	-
I klasės	178,79	178,74	●	●	166,21	165,42	168,66	168,13	1,47	1,64	-5,67	-5,94
II klasės	163,98	163,98	159,15	159,15	162,97	162,50	161,92	160,90	-0,64	-0,99	-1,26	-1,88
III klasės	-	-	●	●	155,81	155,17	153,71	152,34	-1,35	-1,82	-	-
IV klasės	164,69	164,65	156,04	155,71	149,03	148,53	146,00	145,40	-2,03	-2,10	-11,35	-11,69
spelta	●	●	●	●	-	-	-	-	-	-	-	-
Rugiai	134,77	133,49	●	●	143,00	142,76	●	●	-	-	-	-
I klasės	-	-	-	-	-	-	●	●	-	-	-	-
II klasės	134,77	133,49	●	●	143,00	142,76	●	●	-	-	-	-
Miežiai	155,63	154,81	149,35	149,30	145,34	144,55	146,36	145,60	0,70	0,73	-5,96	-5,95
I klasės	●	●	-	-	●	●	●	●	-	-	-	-
II klasės	141,20	139,20	149,35	149,30	145,60	144,75	144,20	143,53	-0,97	-0,84	2,12	3,11
salykliniai	177,71	178,54	-	-	-	-	●	●	-	-	-	-
Avižos	●	●	●	●	●	●	●	●	-	-	-	-
Grikliai	-	-	●	●	●	●	-	-	-	-	-	-
Kvietrugiai	155,46	155,46	143,79	143,62	138,15	136,06	138,86	137,62	0,51	1,15	-10,68	-11,48
Kukurūzai	154,41	154,41	●	●	159,72	159,72	●	●	-	-	-	-
Kiti grūdai	-	-	●	●	-	-	-	-	-	-	-	-
Žirniai	205,77	205,18	163,33	161,92	164,97	164,93	159,28	157,72	-3,45	-4,37	-22,60	-23,13
Pupos	186,51	186,33	●	●	226,28	226,28	●	●	-	-	-	-
Rapsai	●	●	●	●	350,86	346,06	349,66	346,32	-0,34	0,07	-	-
Linų sėmenys	-	-	●	●	-	-	-	-	-	-	-	-

* kaina be nuoskaitų (prieš valymą ir džiovinimą) ir priemokų

Šaltinis: ŽŪIKVC (LŽŪMPRIŠ)

** kaina su nuoskaitomis (po valymo ir džiovinimo) ir priemokomis

*** lyginant 2018 m. 29 savaitę su 28 savaitę

**** lyginant 2018 m. 29 savaitę su 2017 m. 29 savaitę

● – konfidencialūs duomenys

Pastaba. grūdų bei rapsų 27 ir 28 savaičių supirkimo kainos patikslintos 2018 07 26

Grūdų ir rapsų supirkimas Lietuvos įmonėse (iš augintojų), t

Grūdai	Data	2018			Pokytis, %		
		2017	2018		mėnesio*	metų**	
		birželis	balandis	gegužė	birželis		
Kviečiai		28 319,03	81 244,75	75 553,04	21 519,36	-71,52	-24,01
ekstra		5 914,97	19 059,93	23 029,85	4 253,77	-81,53	-28,08
I klasė		6 977,78	16 496,61	7 764,38	3 093,20	-60,16	-55,67
II klasė		5 388,34	31 189,39	36 817,14	8 889,86	-75,85	64,98
III klasė		2 891,23	2 209,24	2 310,20	1 036,66	-55,13	-64,14
IV klasė		7 146,70	12 289,58	5 631,47	4 245,87	-24,60	-40,59
Rugiai		43,36	175,87	238,89	1 803,35	654,88	4 058,82
I klasė		0,00	153,52	165,91	108,96	-34,33	-
II klasė		43,36	22,36	72,98	1 694,39	-	-
Miežiai		3 841,24	5 571,76	6 758,81	5 085,69	-24,75	32,40
I klasė		174,39	136,64	1 970,28	503,94	-74,42	188,98
II klasė		2 483,96	2 844,29	3 535,45	2 796,71	-20,90	12,59
salykliniai		1 182,90	2 590,84	1 253,09	1 785,04	42,45	50,90
Avižos		419,61	673,70	760,56	324,83	-57,29	-22,59
Grikliai		139,47	349,79	210,13	326,53	55,39	134,12
Kvietrugiai		820,44	1 164,60	1 145,54	1 469,47	28,28	79,11
Kukurūzai		359,92	1 842,04	346,48	0,00	-	-
Žirniai		453,53	4 763,50	8 219,44	5 138,51	-37,48	-
Pupos		388,31	2 158,70	1 388,99	1 158,00	-16,63	198,21
Aliejinių augalų sėklos		208,56	3 886,51	8 188,24	5 067,71	-38,11	2 329,85
Rapsai		180,92	3 881,51	8 187,74	5 067,56	-38,11	2 700,98
Iš viso		34 999,56	101 912,24	102 810,11	41 895,82	-59,25	19,70

* lyginant 2018 m. birželio mėn. su gegužės mėn.

Šaltinis: ŽŪIKVC (LŽŪMPRIŠ)

** lyginant 2018 m. birželio mėn. su 2017 m. birželio mėn.



**Grūdų ir rapsų vidutinės supirkimo kainos (iš augintojų ir kitų vidaus rinkos ūkio subjektų)
Lietuvoje, EUR/t (be PVM)**

Grūdai	Data	2017				2018				Pokytis, %			
		birželis		balandis		gegužė		birželis		mėnesio***		metų****	
		be NP*	su NP**	be NP*	su NP**	be NP*	su NP**	be NP*	su NP**	be NP*	su NP**	be NP*	su NP**
Kviečiai		165,76	165,60	163,63	163,37	168,48	168,24	173,19	173,13	2,80	2,91	4,48	4,55
ekstra		174,64	174,45	174,72	174,51	178,53	178,37	179,90	179,89	0,77	0,85	3,01	3,12
I klasė		169,99	169,81	167,23	166,76	169,34	168,82	172,12	172,01	1,64	1,89	1,26	1,30
II klasė		167,41	167,30	163,71	163,52	165,62	165,41	172,18	172,13	3,97	4,06	2,85	2,89
III klasė		167,63	167,48	151,18	150,53	156,56	155,55	164,58	164,35	5,12	5,66	-1,82	-1,87
IV klasė		156,61	156,43	153,40	153,02	150,40	150,09	152,90	152,74	1,66	1,76	-2,37	-2,36
spelta		•	•	-	-	-	-	-	-	-	-	-	-
Rugiai		137,16	137,14	131,97	131,91	126,14	126,11	137,90	137,83	9,32	9,29	0,54	0,50
I klasė		150,00	150,00	133,43	133,35	•	•	134,89	134,89	-	-	-10,07	-10,07
II klasė		136,93	136,91	131,35	131,29	126,51	126,47	143,11	142,90	13,12	13,00	4,51	4,38
Miežiai		163,70	164,46	156,45	156,07	160,09	159,80	169,99	170,75	6,18	6,85	3,84	3,82
I klasė		134,53	133,51	135,25	133,39	141,63	138,52	157,78	157,77	11,40	13,89	17,28	18,17
II klasė		146,17	145,96	146,39	146,07	148,67	148,36	151,66	151,27	2,01	1,96	3,76	3,64
salykliniai		178,72	180,31	174,64	174,22	181,02	181,48	185,02	186,72	2,21	2,89	3,53	3,56
Avižos		146,65	146,25	145,17	143,83	113,74	112,42	137,76	137,56	21,12	22,36	-6,07	-5,94
Grikliai		428,76	428,74	251,15	250,97	299,91	299,84	259,58	259,25	-13,45	-13,54	-39,46	-39,53
Kvietrugiai		138,91	138,21	145,02	144,29	146,86	146,64	142,14	141,89	-3,22	-3,24	2,32	2,67
Kukurūzai		154,17	154,17	152,15	152,13	147,09	146,82	147,04	147,04	-0,03	0,15	-4,62	-4,62
Žirniai		200,82	200,73	178,67	178,12	159,09	157,92	205,97	205,90	29,47	30,39	2,57	2,58
Pupos		167,29	166,91	196,41	195,18	191,00	190,74	199,46	199,46	4,43	4,57	19,23	19,50
Rapsai		431,19	431,19	354,03	354,02	351,05	351,02	343,52	342,67	-2,15	-2,38	-20,33	-20,53

* kaina be nuoskaitų (prieš valymą ir džiovinimą) ir priemokų

** kaina su nuoskaitomis (po valymo ir džiovinimo) ir priemokomis

*** lyginant 2018 m. birželio mėn. su gegužės mėn.

**** lyginant 2018 m. birželio mėn. su 2017 m. birželio mėn.

• – konfidencialūs duomenys

Šaltinis: ŽŪIKVC (LŽŪMPRIŠ)

Grūdų ir aliejinių augalų sėklų perdirbimas Lietuvoje, t

Grūdai	Data	2017			2018		Pokytis, %	
		birželis	balandis	gegužė	birželis	mėnesio*	metų**	
Kviečiai		75 875,64	73 143,18	74 471,25	76 026,74	2,09	0,20	
ekstra		7 863,31	9 303,67	11 093,10	13 176,60	18,78	67,57	
I klasė		18 817,51	7 445,26	5 991,05	7 779,00	29,84	-58,66	
II klasė		14 393,88	41 708,80	39 474,26	35 665,96	-9,65	147,79	
III klasė		11 129,39	1 652,28	3 347,26	4 373,74	30,67	-60,70	
IV klasė		23 596,47	12 933,83	14 538,45	15 031,44	3,39	-36,30	
spelta		75,07	99,34	27,14	0,00	-	-	
Rugiai		4 275,67	3 317,57	2 603,85	2 465,61	-5,31	-42,33	
I klasė		1 451,96	2 495,04	1 832,70	1 299,57	-29,09	-10,50	
II klasė		2 823,71	822,53	771,15	1 166,04	51,21	-58,71	
Miežiai		19 549,36	18 195,02	18 957,87	18 859,55	-0,52	-3,53	
I klasė		163,51	121,79	37,56	60,73	61,69	-62,86	
II klasė		7 885,18	8 002,72	8 119,16	7 627,20	-6,06	-3,27	
salykliniai		11 500,67	10 070,51	10 801,15	11 171,62	3,43	-2,86	
Avižos		839,23	1 753,11	2 422,03	1 858,25	-23,28	121,42	
Grikliai		2 057,13	284,39	2 097,01	2 392,40	14,09	16,30	
Kvietrugiai		6 108,73	6 829,29	7 737,17	4 077,79	-47,30	-33,25	
Kukurūzai		5 290,17	7 216,87	6 827,31	4 631,88	-32,16	-12,44	
Žirniai		608,28	1 088,15	1 438,47	1 604,60	11,55	163,79	
Pupos		237,05	365,93	453,34	275,65	-39,20	16,29	
Rapsai		7 197,66	21 164,68	22 579,45	21 955,78	-2,76	205,04	
Linų sėmenys		4,97	6,65	11,04	5,14	-53,43	3,44	
Iš viso		122 055,63	133 377,61	139 616,23	134 192,68	-3,88	9,94	

* lyginant 2018 m. birželio mėn. su gegužės mėn.

** lyginant 2018 m. birželio mėn. su 2017 m. birželio mėn.

Šaltinis: ŽŪIKVC (LŽŪMPRIŠ)



Grūdų ir aliejinių augalų sėklų atsargos* Lietuvoje, t

Grūdai	Data	2018			Pokytis, %	
	2017	balandis	gegužė	birželis	mėnesio**	metų***
Kviečiai	199 937,22	856 752,29	790 844,28	514 081,65	-35,00	157,12
ekstra	29 590,73	182 073,22	165 953,97	121 828,99	-26,59	311,71
I klasė	46 332,74	87 913,29	85 231,83	57 045,80	-33,07	23,12
II klasė	27 141,72	412 740,03	392 333,86	238 954,24	-39,09	780,39
III klasė	9 683,53	76 799,38	60 901,88	40 958,10	-32,75	322,97
IV klasė	85 652,92	96 740,05	86 004,94	54 890,33	-36,18	-35,92
spelta	1 535,59	486,31	417,80	404,20	-3,26	-73,68
Rugiai	14 198,73	22 281,55	20 021,16	21 018,90	4,98	48,03
I klasė	7 301,02	13 047,15	11 298,64	12 256,32	8,48	67,87
II klasė	6 897,71	9 234,40	8 722,52	8 762,58	0,46	27,04
Miežiai	45 030,90	110 035,40	96 427,31	93 871,43	-2,65	108,46
I klasė	1 241,92	11 806,21	10 920,30	11 638,44	6,58	837,13
II klasė	21 701,26	52 036,55	46 598,27	38 495,64	-17,39	77,39
salykliniai	22 087,73	46 192,64	38 908,74	43 737,36	12,41	98,02
Avižos	6 395,80	20 313,86	17 013,72	14 918,51	-12,31	133,25
Grikių	5 313,52	15 488,36	15 536,12	17 105,22	10,10	221,92
Kvietrugiai	30 277,76	50 015,19	39 817,59	33 998,99	-14,61	12,29
Kukurūzai	15 241,27	20 660,50	17 872,77	16 208,05	-9,31	6,34
Žirniai	13 638,51	128 719,66	131 278,21	85 852,26	-34,60	529,48
Pupos	5 512,68	24 518,05	23 736,98	14 525,60	-38,81	163,49
Rapsai	20 146,18	95 435,54	71 010,55	46 845,16	-34,03	132,53
Linų sėmenys	102,78	745,28	2 083,95	3 269,39	56,88	3 080,87
Iš viso	355 859,64	1 345 610,73	1 226 319,98	862 363,49	-29,68	142,33

* atsargos atitinkamo mėnesio pabaigoje

Šaltinis: ŽŪIKVC (LŽŪMPRIŠ)

** lyginant 2018 m. birželio mėn. su gegužės mėn.

*** lyginant 2018 m. birželio mėn. su 2017 m. birželio mėn.

2017 06). Daugiausia, t. y. 90,38 proc., sumažėjo rugių eksportas, 52,58 proc – miežių, 42,98 proc – kvietrugių, 8,07 proc. – kviečių. Ankštinių augalų grūdų eksportas analizuojamu laikotarpiu padidėjo 6,07 proc. ir per 2017–2018 derliaus metus sudarė 445,84 tūkst. t. Lietuvos įmonės analizuojamu laikotarpiu rapsų eksportavo 253,583 tūkst. t, tai

57,02 proc. daugiau negu 2016–2017 derliaus metais.

IGC sumažino grūdų derliaus prognozę pasaulyje. Tarptautinės grūdų tarybos (toliau – IGC) 2018 m. liepos 2 d. duomenimis, pasaulinė grūdų derliaus 2018–2019 m. prognozė, palyginti su prieš tai buvusia prognoze, sumažinta 12,3 mln. t

Grūdų produktų pardavimo kainos* (gamintojų) Lietuvoje, EUR/t (be PVM)

Produktai	Data	2018			Pokytis, %	
	2017	balandis	gegužė	birželis	mėnesio**	metų***
Kvietiniai miltai:						
aukščiausios rūšies	288,55	287,25	286,34	295,74	3,28	2,49
pirmos rūšies	258,75	258,57	258,78	261,20	0,93	0,95
antros rūšies	•	•	•	212,92	-	-
Ruginiai miltai:						
pasijoti	•	•	223,11	•	-	-
šveistiniai	286,12	294,09	295,19	311,58	5,55	8,90
Sėlenos:						
kviečių	121,72	107,81	107,61	113,17	5,16	-7,03
rugių	•	•	•	96,46	-	-
Kruopos:						
kviečių	•	323,26	315,55	353,74	12,10	-
miežių	•	326,54	330,88	325,39	-1,66	-
grikių	858,73	673,02	686,77	659,38	-3,99	-23,21
Dribsniai:						
avižių	•	•	482,18	476,14	-1,25	-
Rapsų aliejus						
biokuro gamybai	755,75	•	•	•	-	-

* vidutinės svertinės kainos

Šaltinis: ŽŪIKVC (LŽŪMPRIŠ)

** lyginant 2018 m. birželio mėn. su gegužės mėn.

*** lyginant 2018 m. birželio mėn. su 2017 m. birželio mėn.

• – konfidencialūs duomenys

Duonos gaminių pardavimo kainos* (*gamintojų*) Lietuvoje, EUR/t (be PVM)

	2017		2018		Pokytis, %	
	birželis	balandis	gegužė	birželis	mėnesio**	metų***
Ruginė duona:	871,28	890,66	904,28	887,40	-1,87	1,85
<i>tamsi</i>	<i>899,21</i>	<i>912,53</i>	<i>925,57</i>	<i>909,39</i>	<i>-1,75</i>	<i>1,13</i>
be priedų	839,45	852,44	855,87	843,41	-1,46	0,47
su priedais	1210,22	1197,36	1244,80	1226,76	-1,45	1,37
<i>šviesi</i>	<i>814,28</i>	<i>846,68</i>	<i>861,78</i>	<i>844,86</i>	<i>-1,96</i>	<i>3,76</i>
be priedų	792,77	815,04	829,74	825,02	-0,57	4,07
su priedais	895,69	1015,26	1027,34	953,39	-7,20	6,44
Kvietinė duona:	944,51	961,89	969,55	969,18	-0,04	2,61
<i>batonas</i>	<i>807,14</i>	<i>822,78</i>	<i>816,89</i>	<i>824,28</i>	<i>0,90</i>	<i>2,12</i>
be priedų	816,63	829,62	816,37	819,71	0,41	0,38
su priedais	689,50	731,17	828,19	970,43	17,17	40,74
<i>sumuštinų duona</i>	<i>1101,22</i>	<i>1057,58</i>	<i>1067,61</i>	<i>1073,56</i>	<i>0,56</i>	<i>-2,51</i>
be priedų	1059,29	1002,12	1014,31	1032,46	1,79	-2,53
su priedais	1246,67	1249,97	1256,35	1207,76	-3,87	-3,12
<i>kita</i>	<i>1173,49</i>	<i>1254,81</i>	<i>1322,37</i>	<i>1288,99</i>	<i>-2,52</i>	<i>9,84</i>
be priedų	1001,17	1027,09	1097,49	1082,51	-1,36	8,12
su priedais	1670,59	1726,77	1785,45	1736,91	-2,72	3,97

* vidutinės svertinės kainos

** lyginant 2018 m. birželio mėn. su gegužės mėn.

*** lyginant 2018 m. birželio mėn. su 2017 m. birželio mėn.

Šaltinis: ŽŪIKVC (LŽŪMPRIŠ)

(iki 2 077,2 mln. t) ir tai būtų 13 mln. t mažiau nei 2017–2018 m. Šių metų liepos mėn. grūdų derliaus prognozė pasaulyje sumažinta dėl numatomo mažesnio kviečių, kukurūzų ir miežių derliaus Rusijoje ir ES šalyse (dėl nepalankių oro sąlygų) bei kukurūzų derliaus Brazilijoje.

2018–2019 m. grūdų sunaudojimo prognozė pasaulyje, palyginti su prieš mėnesį buvusia prognoze, sumažinta 4,6 mln. t ir gali sudaryti 2 131,4 mln. t, tai būtų 21,8 mln. t daugiau, palyginti su 2017–2018 m. (2 109,6 mln. t). Grūdų sunaudojimas 2018–2019 m., palyginti su 2017–2018 m., turėtų padidėti: maistui – 1,36 proc. (iki 713,5 mln. t), pramonėje – 3,10 proc. (iki 369,0 mln. t), pašarams – 0,40 proc. (iki 932,4 mln. t).

IGC naujausios prognozės duomenimis, 2018–2019 m. grūdų prekybos pasaulyje prognozė liepos mėn., palyginti su prieš tai buvusia prognoze,

sumažinta 0,2 mln. t (iki 368,8 mln. t) ir tai būtų 4,2 mln. t daugiau nei 2017–2018 m.

2018–2019 derliaus metų pabaigoje grūdų atsargos pasaulyje dėl sumažėjusio derliaus prognozuojamos 11,6 mln. t mažesnės ir gali sudaryti 544,1 mln. t, tai būtų 54,2 mln. t arba 9,06 proc. mažesnės, palyginti su 2017–2018 derliaus metų pabaigoje buvusiomis atsargomis. 2018–2019 m., palyginti su 2017–2018 m., labiausiai (44,0 mln. t) turėtų sumažėti kukurūzų atsargos (daugiausia Kinijoje ir JAV), o kviečių atsargos – 5,8 mln. t. Kviečių atsargų sumažėjimas nėra didelis, tačiau jos mažėtų pirmą kartą per paskutinius šešerius metus. Daugiausia sumažėtų kviečių atsargų pagrindinėse grūdų eksportuotojose (Argentinoje, Australijoje, Kanadoje, ES, Kazachstane, Rusijoje, Ukrainoje ir JAV).

Šaltiniai: ŽŪIKVC (LŽŪMPRIŠ) ir IGC

Pasaulinės grūdų eksporto kainos, EUR/t

Grūdai	Valstybė	2017		2018		Pokytis, %	
		birželis	balandis	gegužė	birželis	mėnesio*	metų**
Kviečiai	JAV HRW 2 kat.	202,89	193,08	224,85	191,42	-14,87	-5,65
	JAV SRW 2 kat.	167,45	168,64	198,90	181,98	-8,51	8,68
	Argentina	170,11	183,31	231,77	214,60	-7,41	26,15
	ES, Prancūzija, FCW 1	166,57	169,46	182,47	184,56	1,15	10,80
	ES, Vokietija, B klasė	179,86	175,16	183,34	189,71	3,47	5,48
	ES, Jungtinė Karalystė, pašariniai	171,00	175,16	186,80	187,99	0,64	9,94
	Kanada, CWRS 13,5 % baltymų	242,76	194,71	222,25	188,85	-15,03	-22,21
Kukurūzai	JAV 3 YC	138,22	152,35	163,45	139,06	-14,92	0,61
	Argentina	128,47	153,98	163,45	137,34	-15,97	6,90
Miežiai	ES, Prancūzija, pašariniai	143,53	175,98	179,01	175,11	-2,18	22,00
	Australija, pašariniai	179,86	190,64	217,06	216,32	-0,34	20,27
	Australija, salykliniai	195,81	-	231,77	228,33	-1,48	16,61

HRW – Hard Red Winter, SRW – Soft Red Winter, FCW – French Channel Wheat, CWRS – Canada Western Red Spring, YC – Yellow Corn

* lyginant 2018 m. birželio mėn. su gegužės mėn.

** lyginant 2018 m. birželio mėn. su 2017 m. birželio mėn.

Šaltinis: AMA



Grūdų ir rapsų vidutinės kainos (augintojų) ES šalyse, EUR/t

Valstybė	Data	2018					Pokytis, %	
	2017 28 sav. (07 10–16)	25 sav. (06 18–24)	26 sav. (06 25–07 01)	27 sav. (07 02–08)	28 sav. (07 09–15)	savaitės*	metų**	
Maistiniai kviečiai								
Belgija	182,00	180,00	178,00	187,00	191,00	2,14	4,95	
Bulgarija	145,08	148,79	146,31	147,00	151,79	3,26	4,62	
Čekija	165,04	164,78	160,22	158,32	161,48	2,00	-2,16	
Vokietija	170,43	168,81	165,71	173,14	175,72	1,49	3,11	
Graikija	172,50	172,50	155,00	143,33	-	-	-	
Ispanija	187,08	184,80	181,10	178,50	176,44	-1,16	-5,69	
Prancūzija	172,93	172,73	170,73	179,67	179,75	0,05	3,94	
Kroatija	143,08	154,45	154,42	151,47	147,29	-2,76	2,94	
Italija	174,26	164,25	170,00	174,58	176,96	1,37	1,55	
Latvija	173,75	162,50	162,05	163,68	167,29	2,21	-3,72	
Lietuva	148,98	164,10	163,70	159,15	161,65	1,57	8,50	
Vengrija	139,20	147,44	139,99	139,87	143,89	2,88	3,37	
Lenkija	174,07	163,66	162,45	163,85	165,19	0,82	-5,10	
Portugalija	191,50	203,00	-	-	-	-	-	
Rumunija	140,31	155,65	147,43	147,82	-	-	-	
Slovėnija	163,72	186,90	187,62	182,70	177,59	-2,80	8,47	
Slovakija	159,57	149,59	152,70	155,81	152,62	-2,05	-4,36	
Suomija	153,00	161,00	161,00	161,00	166,50	3,42	8,82	
Švedija	165,73	-	169,15	-	-	-	-	
Jungtinė Karalystė	181,62	202,27	208,61	212,38	210,34	-0,96	15,82	
Pašariniai kviečiai								
Belgija	170,00	175,00	173,00	182,00	185,00	1,65	8,82	
Bulgarija	137,03	144,70	142,65	155,95	143,67	-7,87	4,85	
Čekija	-	-	-	-	144,93	-	-	
Vokietija	169,08	171,75	164,83	171,17	182,10	6,39	7,70	
Prancūzija	156,93	-	-	-	163,50	-	4,19	
Airija	184,00	199,67	193,33	195,00	-	-	-	
Latvija	143,81	-	133,00	150,50	144,94	-3,70	0,79	
Lietuva	146,68	144,42	143,43	152,00	144,36	-5,03	-1,58	
Vengrija	133,37	139,99	136,10	134,22	138,21	2,97	3,63	
Olandija	173,00	178,00	185,00	189,00	193,00	2,12	11,56	
Lenkija	178,79	164,66	163,69	164,23	167,19	1,80	-6,49	
Portugalija	178,75	192,00	189,00	184,00	178,50	-2,99	-0,14	
Rumunija	128,66	141,37	139,30	133,86	-	-	-	
Jungtinė Karalystė	170,63	184,52	184,95	187,62	188,70	0,57	10,59	
Pašariniai miežiai								
Belgija	156,00	174,00	-	176,00	177,00	0,57	13,46	
Bulgarija	127,65	144,19	144,70	144,19	144,70	0,36	13,35	
Čekija	-	-	-	-	131,19	-	-	
Vokietija	139,94	150,21	149,54	156,94	162,69	3,66	16,26	
Graikija	165,00	170,00	156,67	165,00	-	-	-	
Ispanija	170,09	168,03	164,37	161,91	161,11	-0,50	-5,28	
Prancūzija	143,93	-	-	167,33	171,25	2,34	18,98	
Kroatija	114,73	131,42	138,85	129,83	135,13	4,08	17,78	
Airija	168,67	198,67	194,33	195,00	-	-	-	
Italija	156,63	165,17	157,88	162,90	165,50	1,60	5,67	
Kipras	178,33	206,33	206,33	-	-	-	-	
Latvija	141,50	148,00	148,25	158,00	152,25	-3,64	7,60	
Lietuva	149,16	144,14	146,51	147,56	144,72	-1,92	-2,98	
Vengrija	114,18	132,00	132,27	132,36	131,33	-0,78	15,02	
Olandija	158,00	170,00	181,00	185,00	191,00	3,24	20,89	
Austrija	133,00	138,00	138,50	146,00	147,50	1,03	10,90	
Lenkija	140,54	154,78	159,80	147,95	149,59	1,11	6,44	
Portugalija	169,33	189,00	182,00	182,00	195,00	7,14	15,16	

lentelės tęsinys 7 psl.



6 psl. lentelės tęsinys

Valstybė	Data	2018				Pokytis, %	
		2017 28 sav. (07 10–16)	25 sav. (06 18–24)	26 sav. (06 25–07 01)	27 sav. (07 02–08)	28 sav. (07 09–15)	savaitės*
Pašariniai miežiai							
Rumunija		120,17	147,54	144,03	144,78	-	-
Slovakija		113,90	128,19	134,80	122,24	127,85	4,59
Suomija		126,63	136,50	136,50	136,50	139,00	1,83
Jungtinė Karalystė		135,79	163,35	161,19	150,92	155,15	2,80
Maistiniai rugiai							
Čekija		-	-	166,62	-	-	-
Vokietija		154,36	162,63	165,30	163,88	169,58	3,48
Lenkija		145,91	133,16	126,29	129,61	130,48	0,67
Rapsai							
Vokietija		348,01	331,18	332,67	334,47	340,03	1,66
Estija		-	-	359,40	353,05	366,68	3,86
Latvija		-	344,00	-	-	-	-
Lietuva		-	-	-	-	346,33	-
Lenkija		375,68	352,97	353,32	351,84	359,08	2,06

* lyginant 2018 m. 28 savaitę su 27 savaitę

Šaltiniai: ŽŪIKVC (LŽŪMPRIŠ), EK, AMI, ZSRIR, LVAEI, EKI

** lyginant 2018 m. 28 savaitę su 2017 m. 28 savaitę

Pastaba: Lietuvos maistinių ir pašarinių kviečių, pašarinių miežių, maistinių rugių ir rapsų 25, 26 ir 27 savaičių kainos patikslintos 2018 07 23

Ateities sandorių kviečių, kukurūzų ir rapsų kainos tarptautinėse biržose 2018 06 25–2018 07 22, EUR/t*

Grūdinė kultūra, birža	Pristatymo mėnuo	26 sav. (06 25–07 01)	27 sav. (07 02–08)	28 sav. (07 09–15)	29 sav. (07 16–22)	Savaitės** kainos pokytis, %
Maistiniai kviečiai						
MATIF	rugsėjis 2018	178,50	185,25	183,50	188,00	2,45
	gruodis 2018	181,75	188,25	185,50	189,25	2,02
	kovas 2019	185,25	191,00	187,50	191,00	1,87
	gegužė 2019	186,75	192,50	189,50	192,25	1,45
	rugsėjis 2019	184,00	185,75	183,50	184,75	0,68
	gruodis 2019	186,25	188,75	185,50	187,25	0,94
Pašariniai kviečiai						
LIFFE	lapkritis 2018	183,96	194,03	191,55	194,29	1,43
	sausis 2019	186,28	197,02	194,55	197,20	1,37
	kovas 2019	189,27	200,35	197,54	200,23	1,36
	gegužė 2019	190,56	200,35	197,48	200,06	1,30
	liepa 2019	188,19	199,79	197,54	198,60	0,54
	lapkritis 2019	182,95	189,34	185,96	185,33	-0,33
Kukurūzai						
MATIF	rugpjūtis 2018	165,00	171,75	169,00	172,50	2,07
	lapkritis 2018	170,25	174,75	171,50	175,50	2,33
	sausis 2019	173,50	177,00	175,00	177,50	1,43
	kovas 2019	175,00	178,75	177,25	178,75	0,85
	birželis 2019	176,75	180,50	179,00	181,25	1,26
Rapsai						
MATIF	rugpjūtis 2018	358,25	361,75	359,75	360,50	0,21
	lapkritis 2018	365,50	367,75	363,25	368,00	1,31
	vasaris 2019	369,00	370,00	363,25	367,75	1,24
	gegužė 2019	370,25	370,75	363,50	368,25	1,31
	rugpjūtis 2019	360,00	357,00	348,25	353,00	1,36

LIFFE – London International Financial Future Exchange (Didžioji Britanija);

Šaltinis: Tarptautinės biržos

MATIF – The International French Futures and Options Exchange (Prancūzija);

* kainos (EUR) pateiktos pagal atitinkamos datos ECB valiutų kursą

** lyginant 2018 m. 29 savaitę su 28 savaitę

Pastaba. Kainos nurodomos FOB sąlygomis

Grūdų ir rapsų sektoriaus informaciją parengė D. Pyrantienė, R. Banionienė ir G. Garliauskienė, tel. (8 37) 39 72 27



2018 m. sausio–birželio mėn. Lietuvoje buvo pagaminta 435,16 tūkst. t kombinuotųjų pašarų, o tai 6,8 proc. (27,81 tūkst. t) daugiau nei 2017 m. tuo pačiu laikotarpiu. Analizuojamu laikotarpiu sumažėjo šunų ėdalo ir mišinių kiaulėms gamyba, atitinkamai – 3,9 proc. (260 t) ir 0,4 proc. (382 t), tačiau padidėjo premiksų ir kitų, niekur kitur nepriskirtų mišinių (PGPK 10.91.10.39.00) gamyba, atitinkamai 43,5 proc. (951 t) ir 66,8 proc. (8,63 tūkst. t). Analizuojamuoju laikotarpiu taip pat padidėjo mišinių galvijams ir kačių ėdalo gamyba, atitinkamai 9,4 proc. (7,02 tūkst. t) ir 9,7 proc. (3,89 tūkst. t).

Šių metų pirmąjį pusmetį kombinuotųjų

pašarų ir premiksų buvo parduota 273,39 tūkst. t, iš to skaičiaus 78,1 proc. (213,44 tūkst. t) sudarė pardavimai vidaus rinkoje, 19,5 proc. (53,41 tūkst. t) ES rinkoje ir 2,4 proc. (6,52 tūkst. t) trečiųjų šalių rinkose. Palyginti 2018 m. pirmąjį pusmetį su 2017 m. tuo pačiu laikotarpiu, kombinuotųjų pašarų ir premiksų pardavimai vidaus rinkoje padidėjo 0,40 proc. (850 t), eksportas į trečiąsias šalis – 9,0 proc. (538 t), o eksportas į ES šalis – 10,8 proc. (5,22 tūkst. t). Bendrai kombinuotųjų pašarų ir premiksų pardavimai analizuojamu laikotarpiu, palyginti su praėjusių metų tuo pačiu laikotarpiu, padidėjo 2,5 proc. (6,66 tūkst. t).

Šaltinis: ŽŪIKVC (LŽŪMPRIŠ)

Kombinuotųjų pašarų ir premiksų gamyba Lietuvoje 2017–2018 m., t

Kombinuotieji pašarai / PGPK kodas	2017		2018		Pokytis, %	
	birželis	balandis	gegužė	birželis	mėnesio*	metų**
Ūkinių gyvūnų pašarų premiksai / 10.91.10.10.00	382,25	397,22	392,82	459,49	16,97	20,21
Mišiniai (išskyrus premiksus) ūkiniams gyvūnams – kiaulėms – šerti / 10.91.10.33.00	17 342,42	16 480,87	17 534,15	15 618,19	-10,93	-9,94
Mišiniai (išskyrus premiksus) ūkiniams gyvūnams – galvijams – šerti / 10.91.10.35.00	11 355,57	12 851,54	12 765,02	13 311,93	4,28	17,23
Mišiniai (išskyrus premiksus) naminiams paukščiams lesinti / 10.91.10.37.00	30 691,96	29 351,33	32 429,88	30 540,31	-5,83	-0,49
Kiti, niekur kitur nepriskirti mišiniai (išskyrus premiksus) ūkiniams gyvūnams šerti / 10.91.10.39.00	4 049,84	3 302,15	3 772,50	5 695,33	50,97	40,63
Šunų ėdalas, skirtas mažmeninei prekybai / 10.92.10.30.10	960,38	1 073,87	1 159,75	1 008,33	-13,06	4,99
Kačių ėdalas, skirtas mažmeninei prekybai / 10.92.10.30.20	6 900,60	7 265,12	7 138,00	7 899,63	10,67	14,48
Mišiniai gyvūnų augintinių ėdalui (išskyrus kačių arba šunų ėdalą, skirtą mažmeninei prekybai) / 10.92.10.60.00	49,60	34,02	37,20	10,00	-73,12	-79,84
Iš viso	71 732,62	70 756,12	75 229,32	74 543,21	-0,91	3,92

* lyginant 2018 m. birželio mėn. su gegužės mėn.

Šaltinis: ŽŪIKVC (LŽŪMPRIŠ)

** lyginant 2018 m. birželio mėn. su 2017 m. birželio mėn.

Kombinuotųjų pašarų ir premiksų gamyba ir prekyba Lietuvoje 2017–2018 m., t

Produktas / PGPK	Pagaminta, t			Parduota, t					
				iš viso			vidaus rinkoje		
	2018		pokytis*, %	2018		pokytis*, %	2018		pokytis*, %
	I	II		I	II		I	II	
Ūkinių gyvūnų pašarų premiksai / 10.91.10.10.00	1 889,10	1 249,53	-33,86	1 252,28	1 137,52	-9,16	594,55	566,59	-4,70
Mišiniai (išskyrus premiksus) ūkiniams gyvūnams – kiaulėms – šerti / 10.91.10.33.00	49 832,45	49 633,21	-0,40	9 262,80	9 843,65	6,27	8 860,12	9 461,75	6,79
Mišiniai (išskyrus premiksus) ūkiniams gyvūnams – galvijams – šerti / 10.91.10.35.00	43 191,76	38 928,49	-9,87	7 391,23	7 829,8	-3,46	6 801,01	7 135,55	4,92
Mišiniai (išskyrus premiksus) naminiams paukščiams lesinti / 10.91.10.37.00	85 871,15	92 321,52	7,51	80 508,02	84 988,69	5,57	76 280,29	81 303,86	6,59
Kiti, niekur kitur nepriskirti mišiniai (išskyrus premiksus) ūkiniams gyvūnams šerti / 10.91.10.39.00	8 771,51	12 769,98	45,58	6 884,44	13 135,09	90,79	6 079,88	10 117,08	66,40
Šunų ėdalas, skirtas mažmeninei prekybai / 10.92.10.30.10	3 182,61	3 241,95	1,86	3 569,61	3 320,15	-6,99	2 575,42	2 353,61	-8,61
Kačių ėdalas, skirtas mažmeninei prekybai / 10.92.10.30.20	21 802,14	22 302,75	2,30	21 832,90	22 244,74	1,89	605,74	489,42	-19,20
Mišiniai gyvūnų augintinių ėdalui (išskyrus kačių arba šunų ėdalą, skirtą mažmeninei prekybai) / 10.92.10.60.00	89,11	81,22	-8,85	102,72	87,28	-15,03	102,72	86,90	-15,40
Iš viso	214 629,82	220 528,65	2,75	130 804,00	142 586,92	9,01	101 899,73	111 514,76	9,44

* lyginant 2018 m. II ketvirtį su 2018 I ketvirčiu

Šaltinis: ŽŪIKVC (LŽŪMPRIŠ)

Pašarų sektoriaus informaciją parengė N. Maršalkienė, tel. (8 37) 39 70 75



Kiaulienos, jautienos ir avienos rinka

2018 m. birželio mėn., palyginti su 2017 m. birželio mėn., Lietuvos įmonėse kiaulių supirkimo kaina sumažėjo apie 19 proc. o skerdimo apimtys padidėjo – 10 proc. 2018 m. birželio mėn. Lietuvos skerdyklose buvo paskersta 66,185 tūkst. kiaulių – 2,38 proc. mažiau nei 2018 m. gegužės mėn. ir 10,33 proc. daugiau nei 2017 m. birželio mėn. Iš to skaičiaus 47,393 tūkst. kiaulių buvo suklasifikuotos pagal SEUROP klasifikavimo skalę – 24,73 proc. daugiau nei 2017 m. tuo pačiu laikotarpiu. Šiuo metu Lietuvos rinkoje vyrauja aukščiausios (S) ir puikios (E) raumeningumo klasių kiaulių skerdenos. S raumeningumo klasės kiaulių skerdenos analizuojamu laikotarpiu sudarė 65,02 proc., E klasės – 28,69 proc. nuo bendro suklasifikuotų kiaulių skaičiaus. Analizuojamu laikotarpiu buvo pagaminta 5,175 tūkst. t kiaulienos skerdenų – 8,51 proc. daugiau nei 2017 m. birželio mėn.

2018 m. birželio mėn. kiaulių supirkimo (pagal skerdenas) kaina Lietuvoje sudarė 148,76 EUR/100 kg ir buvo 2,44 proc. didesnė nei gegužės mėn., tačiau 19,51 proc. mažesnė, palyginti su 2017 m. birželio mėn. Kiaulių supirkimo (pagal gyvą svorį) kaina analizuojamu laikotarpiu sudarė 107,88 EUR/100 kg ir buvo 2,62 proc. didesnė nei gegužės mėn., bet 17,98 proc. mažesnė nei 2017 m. birželio mėn. Pirmos (50–105 kg) kategorijos

kiaulių gyvojo svorio kaina per metus sumažėjo 14,48 proc., antros (106–115 kg) – 19,54 proc., trečios (116–140 kg) – 19,31 proc., o paršavedžių – 15,67 proc.

2018 m. birželio mėn. kiaulių reprezentacinė E klasės vidutinė supirkimo kaina Lietuvoje buvo 1,34 proc. aukštesnė už vidutinę ES kainą. Lietuvoje 2018 m. birželio mėn. kiaulių E klasės supirkimo pagal skerdenas vidutinė kaina sudarė 147,27 EUR/100 kg ir buvo 19,57 proc. žemesnė nei 2017 m. birželio mėn. Kiaulių vidutinė E klasės supirkimo kaina ES rinkoje tuo pačiu laikotarpiu sudarė 145,32 EUR/100 kg ir buvo 17,77 proc. žemesnė nei 2017 m. atitinkamu laikotarpiu. Kiaulių E klasės supirkimo kaina 2018 m. birželio mėn., palyginti su 2017 m. birželio mėn., didėjo tik Suomijoje – 1,44 proc., o kitose ES šalyse – mažėjo. Labiausiai analizuojamu laikotarpiu kiaulių kaina sumažėjo Belgijoje – 25,33 proc. ir Danijoje – 22,47 proc. Lenkijoje kiaulių E klasės supirkimo kaina sumažėjo 19,98 proc. (iki 143,14 EUR/100 kg) ir buvo 2,80 proc. žemesnė nei Lietuvoje, Latvijoje – 20,82 proc. (iki 145,10 EUR/100 kg) ir buvo 1,47 proc. žemesnė nei Lietuvoje, Estijoje – 9,25 proc. (iki 146,86 EUR/100 kg) ir buvo 0,28 proc. žemesnė nei Lietuvoje.

Šaltiniai: ŽŪIKVC (LŽŪMPRI) ir AMI

Kiaulių supirkimo kainos Lietuvos įmonėse, EUR/100 kg skerdenų (be PVM)

Raumeningumo klasė	2017		2018			Pokytis, %	
	29 sav. (07 17–23)	26 sav. (06 25–07 01)	27 sav. (07 02–08)	28 sav. (07 09–15)	29 sav. (07 16–22)	savaitės*	metų**
S	173,26	148,96	147,90	147,94	147,32	-0,42	-14,97
E	169,85	145,35	144,54	143,65	143,83	0,12	-15,32
U	163,91	138,11	139,43	138,82	138,70	-0,09	-15,38
R	148,48	131,57	132,88	132,26	133,37	0,84	-10,18
O	144,96	125,25	121,07	123,04	•	-	-
P	•	•	•	•	-	-	-
S-P	171,30	147,08	146,32	145,82	146,00	0,13	-14,77

Pastabos: 2018 m. liepos 11 d. įsigaliojus Komisijos delegaluotam reglamentui (ES) 2017/1182 į vidutinę (svertinę) kainą transportavimo kaštai nebeįskaitomi. Dėl duomenų palyginamumo 2017 m. 29 sav. ir 2018 m. 26–27 sav. vidutinės (svertinės) kainos teikiamos be transportavimo kaštų.

* lyginant 2018 m. 29 savaitę su 2018 m. 28 savaitę; ** lyginant 2018 m. 29 savaitę su 2017 m. 29 savaitę

• – konfidencialūs duomenys

Šaltinis: ŽŪIKVC (LŽŪMPRI)

Šalutinių gyvūninių produktų kiekiai, gauti Lietuvos skerdyklose, t

	2017		2018		Pokytis, %	
	birželis	balandis	gegužė***	birželis	mėnesio*	metų**
Iš viso	6 093,64	5 766,95	6 111,07	5 857,15	-4,16	-3,88
iš to skaičiaus:						
galvijų	2 218,81	2 102,00	2 202,02	2 350,35	6,74	5,93
kiaulių	964,35	1 051,97	1 133,57	984,00	-13,19	2,04
avių ir ožkų	2,13	2,26	3,44	1,76	-48,83	-17,31
paukščių	2 843,89	2 551,72	2 699,80	2 457,13	-8,99	-13,60
kitų gyvūnų	10,66	5,81	9,47	11,34	19,69	6,34
atvejai, kai nenurodoma gyvūno rūšis	53,81	53,20	62,77	52,58	-16,23	-2,28

* lyginant 2018 m. birželio mėn. su 2018 m. gegužės mėn.; ** lyginant 2018 m. birželio mėn. su 2017 m. birželio mėn.

*** patikslinti duomenys

Šaltinis: ŽŪIKVC (LŽŪMPRI)


**Kiaulių (E klasės) supirkimo kainos
Europos Sąjungos valstybėse, EUR/100 kg skerdenų (be PVM)**

Valstybė	Data	2018					Pokytis, %	
		2017 28 sav. (07 10–16)	25 sav. (06 18–24)	26 sav. (06 25–07 01)	27 sav. (07 02–08)	28 sav. (07 09–15)	savaitės*	metų**
Lietuva		176,55	146,66	147,73	146,92	143,65	-2,23	-18,63
Lenkija		173,30	142,91	141,81	141,63	143,39	1,24	-17,26
Latvija		175,39	145,77	147,79	147,74	147,93	0,13	-15,66
Estija		162,53	148,05	147,74	146,22	145,88	-0,23	-10,24
Slovakija		184,02	150,05	151,62	157,20	154,78	-1,54	-15,89
Slovėnija		176,85	159,84	160,39	160,65	160,24	-0,26	-9,39
Čekija		175,15	141,98	141,51	141,47	141,53	0,04	-19,19
Vengrija		184,38	150,47	149,79	151,78	151,00	-0,51	-18,10
Malta		218,00	-	-
Kipras		211,54	203,46	203,46	203,46	203,46	0,00	-3,82
Belgija		155,10	120,20	120,30	120,10	119,40	-0,58	-23,02
Danija		159,35	127,08	125,21	123,33	127,85	3,66	-19,77
Vokietija		177,40	148,31	148,47	148,72	148,45	-0,18	-16,32
Graikija		199,09	169,00	169,93	171,79	173,64	1,08	-12,78
Ispanija		176,03	149,27	148,64	150,00	151,01	0,67	-14,21
Prancūzija		160,00	132,00	132,00	133,00	133,00	0,00	-16,88
Airija		168,83	140,79	140,84	141,14	141,21	0,05	-16,36
Italija		-	-	-
Liuksemburgas		176,70	145,80	147,30	145,60	145,60	0,00	-17,60
Olandija		160,20	130,70	130,70	130,69	130,68	-0,01	-18,43
Austrija		180,45	154,00	153,80	152,01	152,70	0,45	-15,38
Portugalija		199,00	...	173,00	174,00	174,00	0,00	-12,56
Suomija		156,40	157,53	157,98	157,61	157,09	-0,33	0,44
Švedija		178,85	167,54	165,10	164,92	164,06	-0,52	-8,27
Didžioji Britanija		184,86	169,84	168,52	169,29	168,79	-0,30	-8,69
Bulgarija		207,02	172,77	172,41	172,89	171,30	-0,92	-17,25
Rumunija		188,27	158,90	158,35	158,68	157,87	-0,51	-16,15
Kroatija		178,71	147,54	149,68	148,36	148,51	0,10	-16,90
ES vidutinė		173,19	145,50	145,13	145,35	145,85	0,34	-15,79

* lyginant 2018 m. 28 savaitę su 2018 m. 27 savaitę

** lyginant 2018 m. 28 savaitę su 2017 m. 28 savaitę

... – nėra duomenų

Šaltinis: EK

Avių supirkimo kainos Lietuvos įmonėse, EUR/100 kg (be PVM)

Kategorija	Gyvojo svorio					Skerdenų svorio				
	2017	2018		pokytis, %		2017	2018		pokytis, %	
	birželis	gegužė	birželis	mėnesio*	metų**	birželis	gegužė	birželis	mėnesio*	metų**
Ėriukai (ne vyresni kaip 12 mėn.)	161,33	153,62	155,36	1,13	-3,70	439,16	456,53	513,43	12,46	16,91
Kitos avys (vyresnės kaip 12 mėn.)	106,17	109,49	115,93	5,88	9,19	473,63	340,84	434,73	27,55	-8,21
Vidutinė kaina	122,19	127,15	130,39	2,55	6,71	464,09	384,78	463,55	20,47	-0,12

* lyginant 2018 m. birželio mėn. su 2018 m. gegužės mėn.

** lyginant 2018 m. birželio mėn. su 2017 m. birželio mėn.

Pastaba. Vidutinės kainos skaičiuojamos svertiniu būdu

Šaltinis: ŽŪIKVC (LŽŪMPRIŠ)

Avių skerdimai Lietuvos įmonėse, vnt.

Kategorija	2017	2018			Pokytis, %	
	birželis	balandis	gegužė	birželis	mėnesio*	metų**
Ėriukai (ne vyresni kaip 12 mėn.)	111	122	96	96	0,00	-13,51
Kitos avys (vyresnės kaip 12 mėn.)	359	376	441	283	-35,83	-21,17
Iš viso	470	498	537	379	-29,42	-19,36

* lyginant 2018 m. birželio mėn. su 2018 m. gegužės mėn.

** lyginant 2018 m. birželio mėn. su 2017 m. birželio mėn.

Šaltinis: ŽŪIKVC (LŽŪMPRIŠ)



Galvijų supirkimo kainos* Europos Sąjungos valstybėse, EUR/100 kg skerdenų (be PVM)

Valstybė	2017	2018				Pokytis, %	
	28 sav. (07 10–16)	25 sav. (06 18–24)	26 sav. (06 25–07 01)	27 sav. (07 02–08)	28 sav. (07 09–15)	savaitės**	metų***
8 mėnesių ir jaunesni nei 12 mėnesių galvijai (Z)							
Latvija	202,76	218,58	238,47	207,05	202,99	-1,96	0,11
Rumunija	247,15	265,98	304,70	290,70	289,87	-0,29	17,29
Danija	347,89	354,34	352,68	350,67	351,33	0,19	0,99
Vokietija	268,76	-	-	-	271,74	-	1,11
Graikija	418,02	388,16	388,16	388,16	406,97	4,85	-2,64
Italija	504,05	435,74	485,91	462,71	456,89	-1,26	-9,36
Malta	-	210,00	210,00	210,00	210,00	0,00	-
Portugalija	335,82	352,32	351,59	352,13	351,95	-0,05	4,80
Slovakija	328,68	-	•	-	-	-	-
Slovėnija	363,42	332,48	225,96	245,29	130,33	-46,87	-64,14
Švedija	-	445,82	437,96	444,38	443,89	-0,11	-
Čekija	202,78	•	-	•	-	-	-
Lenkija	299,49	295,44	308,60	290,72	311,34	7,09	3,96
Austrija	422,21	476,87	453,23	437,09	458,48	4,89	8,59
Ispanija	370,05	379,99	383,18	385,08	382,35	-0,71	3,32
Didžioji Britanija	346,09	333,69	351,04	348,69	355,43	1,93	2,70
Airija	358,59	395,15	398,01	-	-	-	-
Olandija	-	•	•	328,49	325,38	-0,95	-
ES vidutinė kaina	367,88	375,76	380,18	380,10	377,21	-0,76	2,54
Jauni buliai (A)							
Lietuva	286,48	306,88	304,77	297,58	284,52	-4,39	-0,68
Lenkija	312,01	328,17	320,56	318,97	322,09	0,98	3,23
Latvija	236,61	248,80	254,57	239,60	216,88	-9,48	-8,34
Estija	302,14	•	•	•	299,45	-	-0,89
Slovakija	306,45	•	•	•	301,79	-	-1,52
Slovėnija	330,87	344,79	346,21	312,04	345,36	10,68	4,38
Čekija	338,60	336,46	340,15	340,22	340,68	0,13	0,61
Vengrija	270,70	245,45	234,28	258,18	250,91	-2,81	-7,31
Malta	298,44	295,79	295,79	295,79	295,79	0,00	-0,89
Kipras	300,00	311,00	317,43	305,00	300,00	-1,64	0,00
Belgija	344,04	348,02	347,27	348,22	348,50	0,08	1,29
Bulgarija	271,30	313,04	313,04	254,12	-	-	-
Rumunija	259,81	304,37	294,42	301,29	299,33	-0,65	15,21
Danija	345,93	350,20	347,85	348,57	349,85	0,37	1,13
Vokietija	364,86	377,35	375,15	372,19	369,82	-0,64	1,36
Graikija	422,09	417,65	417,65	417,65	411,15	-1,55	-2,59
Ispanija	381,30	392,96	392,80	391,10	386,57	-1,16	1,38
Prancūzija	377,25	373,87	374,31	375,35	376,33	0,26	-0,24
Airija	390,19	401,12	397,96	392,54	386,45	-1,55	-0,96
Italija	402,09	394,92	395,92	393,85	396,61	0,70	-1,36
Liuksemburgas	375,12	389,21	382,91	384,24	386,60	0,61	3,06
Olandija	331,32	352,01	353,51	340,30	325,35	-4,39	-1,80
Austrija	373,74	373,89	372,09	370,11	369,27	-0,23	-1,20
Portugalija	362,64	381,17	380,35	380,15	379,80	-0,09	4,73
Suomija	359,13	365,13	369,85	364,23	363,88	-0,10	1,32
Švedija	-	408,18	406,02	406,58	408,08	0,37	-
Didžioji Britanija	391,82	400,28	396,62	392,17	390,08	-0,54	-0,45
Kroatija	348,68	351,09	357,12	350,95	356,80	1,67	2,33
ES vidutinė kaina	367,82	374,82	373,32	371,27	370,47	-0,21	0,72
Buliai (B)							
Lietuva	-	319,35	315,04	307,34	294,34	-4,23	-
Latvija	254,71	269,16	-	-	-	-	-
Lenkija	312,38	328,49	321,50	320,45	324,83	1,37	3,98
Slovakija	313,81	343,57	349,58	325,63	329,73	1,26	5,07
Slovėnija	332,84	331,97	346,93	352,07	343,01	-2,57	3,06
Čekija	341,96	339,02	341,66	338,73	341,83	0,92	-0,04
Rumunija	307,70	305,45	296,67	276,83	301,18	8,79	-2,12
Danija	-	241,15	-	-	-	-	-
Vokietija	331,15	338,20	339,58	334,12	328,96	-1,54	-0,66
Prancūzija	-	295,00	301,00	299,00	290,00	-3,01	-
Airija	291,48	325,70	304,92	301,58	292,07	-3,15	0,20
Austrija	334,45	338,92	331,57	340,11	330,70	-2,77	-1,12
Portugalija	283,00	289,20	289,00	302,40	290,00	-4,10	2,47
Švedija	-	390,56	393,97	388,43	391,28	0,73	-
Liuksemburgas	343,00	353,09	-	333,20	340,35	2,15	-0,77

lentelės tęsinys 12 psl.



11 psl. lentelės tęsinys

Valstybė	2017		2018			Pokytis, %	
	28 sav. (07 10–16)	25 sav. (06 18–24)	26 sav. (06 25–07 01)	27 sav. (07 02–08)	28 sav. (07 09–15)	savitės**	metų***
Buliai (B)							
Italija	280,00	260,66	-	327,27	391,76	19,71	39,91
Suomija	379,27	411,24	-	395,60	402,05	1,63	6,01
ES vidutinė kaina	316,97	331,50	325,59	326,54	327,31	0,23	3,26
Karvės (D)							
Lietuva	235,46	254,11	254,40	244,53	230,83	-5,60	-1,97
Lenkija	262,07	282,28	277,11	273,14	277,01	1,42	5,70
Latvija	183,62	247,59	240,36	236,25	218,87	-7,35	19,20
Estija	233,85	•	•	•	268,04	-	14,62
Slovakija	161,12	162,53	•	161,88	158,88	-1,86	-1,39
Slovėnija	231,53	237,40	237,85	228,91	237,99	3,97	2,79
Čekija	237,12	240,63	240,75	242,36	238,14	-1,74	0,43
Vengrija	207,92	207,97	205,33	207,88	208,98	0,53	0,51
Malta	211,98	175,70	175,70	175,70	175,70	0,00	-17,11
Kipras	160,00	166,00	165,49	163,20	165,27	1,27	3,30
Belgija	262,69	276,29	275,94	276,23	274,98	-0,45	4,68
Bulgarija	226,96	249,04	254,71	239,91	243,50	1,50	7,29
Rumunija	218,71	259,73	260,24	258,89	257,44	-0,56	17,71
Danija	277,65	279,75	281,16	282,33	281,38	-0,34	1,34
Vokietija	305,09	315,47	314,41	310,74	303,62	-2,29	-0,48
Graikija	194,93	194,26	194,26	194,26	187,64	-3,41	-3,74
Ispanija	221,18	252,02	255,41	256,11	252,41	-1,45	14,12
Prancūzija	325,67	325,34	328,12	329,75	330,37	0,19	1,44
Airija	319,73	331,33	325,95	315,00	304,84	-3,22	-4,66
Italija	248,07	275,92	271,96	266,12	271,43	2,00	9,42
Liuksemburgas	340,58	344,28	341,58	342,89	344,48	0,46	1,14
Olandija	267,57	276,67	271,06	266,95	260,92	-2,26	-2,49
Austrija	293,95	294,64	294,16	293,00	289,99	-1,03	-1,35
Portugalija	199,12	222,57	221,26	221,34	222,37	0,46	11,68
Suomija	232,35	242,17	242,23	243,19	244,97	0,73	5,43
Švedija	-	365,42	365,42	356,47	359,35	0,81	-
Didžioji Britanija	308,10	322,52	318,70	313,32	307,65	-1,81	-0,15
Kroatija	257,68	-	259,61	238,16	266,21	11,78	3,31
ES vidutinė kaina	289,30	301,61	300,82	298,58	296,73	-0,62	2,57
Telyčios (E)							
Lietuva	261,15	267,73	277,74	268,09	258,96	-3,40	-0,84
Lenkija	299,45	313,18	308,18	303,76	307,54	1,24	2,70
Latvija	204,36	239,87	234,60	224,40	217,48	-3,08	6,42
Estija	268,97	•	•	•	297,49	-	10,60
Slovakija	219,10	•	237,09	•	224,39	-	2,41
Slovėnija	321,31	325,21	324,29	316,76	329,06	3,88	2,41
Čekija	269,06	274,62	277,70	272,84	268,06	-1,75	-0,37
Vengrija	216,98	207,82	193,73	191,08	227,75	19,19	4,96
Malta	275,00	154,93	154,93	154,93	154,93	0,00	-43,66
Kipras	205,00	-	205,00	-	-	-	-
Belgija	354,80	352,84	353,18	354,09	353,38	-0,20	-0,40
Bulgarija	-	-	-	236,94	-	-	-
Rumunija	249,72	275,66	279,49	274,41	288,27	5,05	15,44
Danija	347,99	356,11	348,17	350,23	358,25	2,29	2,95
Vokietija	350,81	363,02	362,20	359,82	356,33	-0,97	1,57
Graikija	347,69	335,20	335,20	335,20	402,29	20,01	15,70
Ispanija	393,20	396,82	397,91	396,53	388,64	-1,99	-1,16
Prancūzija	407,18	403,04	403,80	405,84	405,27	-0,14	-0,47
Airija	402,67	415,05	410,11	402,78	397,51	-1,31	-1,28
Italija	438,43	446,75	448,12	447,88	445,84	-0,46	1,69
Liuksemburgas	403,25	399,26	400,38	399,60	400,33	0,18	-0,72
Olandija	244,68	266,82	252,02	242,36	243,68	0,54	-0,41
Austrija	353,71	357,15	363,68	362,15	359,38	-0,76	1,60
Portugalija	360,98	380,65	380,21	379,16	379,16	0,00	5,04
Suomija	341,32	337,16	•	331,36	348,96	5,31	2,24
Švedija	-	402,04	391,39	391,72	402,11	2,65	-
Didžioji Britanija	419,39	425,77	421,69	419,84	417,50	-0,56	-0,45
Kroatija	381,07	382,61	379,92	387,43	374,11	-3,44	-1,83
ES vidutinė kaina	389,06	395,48	393,81	391,44	389,47	-0,50	0,11
ES vidutinė kaina A–Z	345,89	354,63	353,47	351,45	349,85	-0,46	1,14

* vidutinės kainos apskaičiuotos iš atrankinių EK teikiamų duomenų: A kategorijos – U2, U3, R2, R3, O2, O3 klasių; B kategorijos – R3 klasės; D kategorijos – R3, R4, O2, O3, O4, P2, P3 klasių; E kategorijos – U2, U3, R2, R3, R4, O2, O3, O4 klasių; Z kategorijos – U2, U3, R2, R3, O2, O3 klasių
 ** lyginant 2018 m. 28 savaitę su 2018 m. 27 savaitę; *** lyginant 2018 m. 28 savaitę su 2017 m. 28 savaitę; • – konfidencialūs duomenys

Šaltiniai: ŽŪIKVC (LŽŪMPRIS) ir EK



Galvijų supirkimo kainos Lietuvos įmonėse, EUR/100 kg skerdenų (be PVM)

Kategorija pagal raumeningumą	2017		2018			Pokytis, %	
	29 sav. (07 17–23)	26 sav. (06 25–07 01)	27 sav. (07 02–08)	28 sav. (07 09–15)	29 sav. (07 16–22)	savaitės*	metų**
Jauni buliai (A):							
U	301,99	318,44	310,75	300,71	313,30	4,19	3,75
R2	275,23	298,50	285,36	302,57	287,45	-5,00	4,44
R3	287,04	307,48	303,30	293,46	297,10	1,24	3,50
R	282,65	302,06	294,91	297,81	290,74	-2,37	2,86
O1	245,73	263,87	249,07	248,98	247,42	-0,63	0,69
O2	254,84	291,55	276,12	272,58	273,53	0,35	7,33
O3	264,98	294,18	296,06	287,04	289,62	0,90	9,30
O	259,02	290,99	281,94	278,57	279,77	0,43	8,01
P1	196,68	238,87	201,85	186,94	207,43	10,96	5,47
P2	218,80	255,48	237,45	232,95	227,14	-2,49	3,81
P3	255,48	274,72	•	•	•	-	-
P	228,70	258,47	235,71	233,51	234,09	0,25	2,36
S-P	262,70	290,19	281,06	279,19	280,78	0,57	6,88
Buliai (B):							
U	268,65	310,36	282,10	•	•	-	-
R2	278,30	297,34	281,34	294,83	•	-	-
R3	304,26	306,77	299,07	294,34	•	-	-
R	289,24	298,62	286,38	293,89	•	-	-
O1	216,55	247,09	250,06	262,25	275,88	5,20	27,40
O2	244,29	295,52	278,30	273,87	273,03	-0,31	11,76
O3	293,95	289,22	299,33	288,67	283,38	-1,83	-3,60
O	259,11	291,26	278,92	276,18	276,02	-0,06	6,53
P1	163,97	228,31	•	220,10	201,77	-8,33	23,05
P2	199,23	238,77	262,97	253,21	223,23	-11,84	12,05
P	192,68	234,79	251,24	248,55	222,77	-10,37	15,62
S-P	260,53	287,66	277,18	278,25	270,70	-2,71	3,90
Karvės (D):							
R3	243,04	276,36	269,47	274,40	257,89	-6,02	6,11
R4	247,42	•	261,18	•	•	-	-
R	244,83	271,08	263,72	263,36	256,73	-2,52	4,86
O2	233,18	237,37	242,74	230,91	226,56	-1,88	-2,84
O3	238,33	268,89	256,91	255,84	253,98	-0,73	6,57
O4	244,46	256,20	239,99	251,21	243,93	-2,90	-0,22
O	239,12	262,32	251,81	251,85	244,95	-2,74	2,44
P1	176,68	184,51	188,30	176,84	175,37	-0,83	-0,74
P2	195,58	222,72	214,95	204,13	197,65	-3,17	1,06
P3	210,50	221,05	219,44	210,82	211,03	0,10	0,25
P	193,07	208,66	205,24	196,96	193,58	-1,72	0,26
S-P	216,94	234,47	226,53	222,26	217,89	-1,97	0,44
Telyčios (E):							
U	-	•	•	•	•	-	-
R3	264,20	294,08	263,50	313,89	243,23	-22,51	-7,94
R4	256,95	•	•	282,38	•	-	-
R	259,90	288,55	265,71	311,19	256,12	-17,70	-1,45
O2	215,94	233,08	233,83	209,65	232,11	10,71	7,49
O3	237,73	264,84	260,92	253,23	245,59	-3,02	3,31
O4	247,61	261,93	263,17	267,66	•	-	-
O	236,33	258,88	257,23	250,84	240,86	-3,98	1,92
P1	•	175,13	195,54	166,14	183,87	10,67	-
P2	177,97	214,01	205,34	193,98	163,12	-15,91	-8,34
P3	216,98	221,93	233,40	217,60	218,03	0,20	0,48
P	199,55	222,44	217,59	203,92	197,58	-3,11	-0,99
S-P	233,91	259,80	247,75	254,92	236,70	-7,15	1,19
Vidutinė A-Z	237,73	261,14	249,99	249,53	246,22	-1,33	3,57

Pastaba. 2018 liepos 11 d. įsigaliojus Komisijos deleguotam reglamentui (ES) 2017/1182 į vidutinę (svertinę) kainą transportavimo kaštai nebeįskaitomi. Dėl duomenų palyginamumo 2017 m. 29 sav. ir 2018 m. 26–27 sav. vidutinės (svertinės) kainos taip pat teikiamos be transportavimo kaštų.

* lyginant 2018 m. 29 savaitę su 2018 m. 28 savaitę

** lyginant 2018 m. 29 savaitę su 2017 m. 29 savaitę

• – konfidencialūs duomenys

Šaltinis: ŽŪIKVC (LŽŪMPRIŠ)



Lietuvos įmonėse pagamintos mėsos ir kai kurių mėsos gaminių vidutinės pardavimo kainos*, EUR/t

Gaminių pavadinimas	PGPK kodas	Lietuvos rinkoje					Kitų ES šalių rinkose						
		2017		2018		pokytis, %		2017		2018		pokytis, %	
		gegužė	balandis	gegužė	mėnesio**	metų***	gegužė	balandis	gegužė	mėnesio**	metų***		
Šviežios arba atšaldytos jautienos ir veršienos skerdenos ir skerdenų pusės ir ketvirčiai su kaulais	10.11.11.40.00	2 969,00	2 657,00	2 862,00	7,72	-3,60	3 122,00	3 219,00	3 223,00	0,12	3,24		
Švieži arba atšaldyti jautienos ir veršienos gabalai	10.11.11.90.00	3 839,00	3 989,00	3 978,00	-0,28	3,62	3 756,00	4 316,00	4 350,00	0,79	15,81		
Užšaldytos jautienos ir veršienos skerdenos, skerdenų pusės, ketvirčiai ir gabalai	10.11.31.00.00	2 275,00	2 903,00	2 763,00	-4,82	21,45	2 094,00	2 358,00	2 278,00	-3,39	8,79		
Šviežia arba atšaldyta kiauliena: skerdenos, skerdenų pusės ¹⁾	10.11.12.30.00	2 015,00	1 785,00	1 747,00	-2,13	-13,30	2 120,00	1 819,00	1 777,00	-2,31	-16,18		
Šviežia arba atšaldyta kiauliena: kumpiai, mentės ir jų dalys su kaulais ¹⁾	10.11.12.50.00	3 045,00	2 679,00	2 607,00	-2,69	-14,38	2 770,00	2 416,00	2 338,00	-3,23	-15,60		
Šviežia arba atšaldyta kiauliena ⁽¹⁾ , išskyrus skerdenas ir skerdenų puses, kumpius, mentes ir jų dalis su kaulais)	10.11.12.90.00	2 725,00	2 679,00	2 718,00	1,46	-0,26	1 832,00	1 898,00	2 117,00	11,54	15,56		
Užšaldyta kiauliena: kumpiai, mentės ir jų dalys su kaulais	10.11.32.50.00	1 597,00	1 944,00	1 734,00	-10,80	8,58	1 271,00	1 405,00	700,00	-50,18	-44,93		
Užšaldyta kiauliena (išskyrus skerdenas ir skerdenų puses, kumpius, mentes ir jų dalis su kaulais)	10.11.32.90.00	2 206,00	1 771,00	1 649,00	-6,89	-25,25	1 821,00	1 274,00	1 485,00	16,56	-18,45		
Šviežios arba atšaldytos ėriukų arba avių skerdenos, skerdenų pusės ir gabalai	10.11.13.00.00	5 011,00	5 331,00	5 410,00	1,48	7,96	-	-	-	-	-		
Švieži arba atšaldyti galvijienos, kiaulienos, avienuos, ožkienos, arklėnos ir kitų arklinių šeimos atstovų valgomieji mėsos subproduktai	10.11.20.00.00	683,00	865,00	581,00	-32,83	-14,93	1 675,00	1 801,00	1 844,00	2,39	10,09		
Kiaulienos kumpiai, mentės ir jų dalys, su kaulais, sūdyti, užpilti sūrymu, džiovinti arba rūkyti	10.13.11.20.00	4 491,00	4 884,00	4 631,00	-5,18	3,12	4 988,00	5 515,00	5 304,00	-3,83	6,34		
Sūdyta, užpilta sūrymu, džiovinta arba rūkyta kiauliena ²⁾	10.13.11.80.00	4 187,00	4 177,00	4 292,00	2,75	2,51	5 076,00	4 578,00	4 763,00	4,04	-6,17		
Sūdyta, užpilta sūrymu, džiovinta arba rūkyta galvijiena	10.13.12.00.00	10 370,00	10 242,00	11 146,00	8,83	7,48	12 076,00	24 641,00	24 918,00	1,12	106,34		
Dešros ir panašūs produktai iš kepenų ir daugiausia iš kepenų pagaminti maisto produktai ³⁾	10.13.14.30.00	2 515,00	2 576,00	2 630,00	2,10	4,57	2 518,00	2 372,00	2 320,00	-2,19	-7,86		
Dešros ir panašūs produktai iš mėsos, mėsos subproduktų arba kraujo ir daugiausia iš šių produktų pagaminti maisto produktai ⁴⁾	10.13.14.60.00	2 610,00	2 640,00	2 619,00	-0,80	0,34	2 392,00	2 372,00	2 554,00	7,67	6,77		
Kita paruošta arba konservuota kiauliena, jos subproduktai ir mišiniai, įskaitant mišinius ⁵⁾	10.13.15.75.00	2 861,00	2 729,00	2 670,00	-2,16	-6,68	2 867,00	2 874,00	2 747,00	-4,42	-4,19		
Paruošta arba konservuota galvijiena arba jos subproduktai ⁵⁾	10.13.15.85.00	3 490,00	4 258,00	4 479,00	5,19	28,34	3 082,00	3 804,00	3 863,00	1,55	25,34		

* gamintojų kainos apskaičiuotos svertiniu būdu, be PVM

** lyginant 2018 m. gegužės mėn. su 2018 m. balandžio mėn.; *** lyginant 2018 m. gegužės mėn. su 2017 m. gegužės mėn.

1) įskaitant šviežią mėsą, užpiltą druska kaip laikinuoju konservantu

2) įskaitant bekonų šoninę, trijų ketvirčių šoninę arba vidurines dalis, priekines nuokartas, nugarines ir jų dalis, išskyrus kumpius, mentes ir jų dalis, su kaulais, papildus ir jų dalis

3) (išskyrus paruoštus valgius ir patiekalus)

4) (išskyrus iš kepenų pagamintas dešras, paruoštus valgius ir patiekalus)

5) išskyrus dešras ir panašius produktus, homogenizuotus produktus, iš kepenų pagamintus maisto produktus, paruoštus valgius ir patiekalus

Šaltinis: ŽŪIKVC (LŽŪMPRIŠ)

Kiaulienos, jautienos ir avienuos rinkos sektoriaus informaciją parengė R. Patašienė, V. Žičiūtė ir J. Vitkienė, tel.: (8 37) 39 78 06, 39 78 04



Paukštienos ir kiaušinių rinka

2018 m. birželio mėn. padidėjo ES vidutinė didmeninė vištienos skerdenų kaina. Vidutinė didmeninė vištienos skerdenų (A kokybės klasės „65 proc. viščiukas“) pardavimo kaina ES 2018 m. birželio mėn. sudarė 188,85 EUR/100 kg, t. y. buvo 0,9 proc. didesnė nei šių metų gegužės mėn. (187,10 EUR/100 kg) ir 2,1 proc. didesnė nei praėjusių metų birželio mėn. (184,92 EUR/100 kg). Mažiausia vidutinė didmeninė vištienos skerdenų pardavimo kaina ES buvo Airijoje (96,99 EUR/100 kg). Brangiausiai vištienos skerdena kovo mėn. kainavo Vokietijoje (274,00 EUR/100 kg), Suomijoje (270,83 EUR/100 kg), Kipre (251,10 EUR/100 kg) ir Danijoje (247,57 EUR/100 kg). Latvijoje vištienos skerdenų didmeninė pardavimo kaina

2018 m. birželio mėn., palyginti su 2017 m. tuo pačiu laikotarpiu, padidėjo 2,80 proc. ir sudarė 166,25 EUR/100 kg, Lenkijoje – padidėjo 6,4 proc. ir sudarė 137,62 EUR/100 kg.

Lietuvoje analizuojamu laikotarpiu vištienos skerdenų vidutinė didmeninė kaina sudarė 155,88 EUR/100 kg, t. y. buvo 4,2 proc. didesnė nei šių metų gegužės mėn. ir 7,6 proc. didesnė nei praėjusių metų birželio mėn.

2018 m. birželio mėn. ES sumažėjo vidutinė didmeninė kiaušinių kaina. Vidutinė didmeninė kiaušinių (L ir M kategorijos) pardavimo kaina ES 2018 m. birželio mėn. sudarė 117,69 EUR/100 kg, t. y. buvo 2,94 proc. mažesnė nei šių metų gegužės mėn. (121,26 EUR/100 kg)

Lietuvos įmonėse pagamintų kiaušinių pardavimas vidaus rinkoje, tūkst. vnt.

Kokybės klasės (pagal svorį)	2017		2018		Pokytis, %	
	birželis	balandis	gegužė	birželis	mėnesio*	metų**
Vištų kiaušiniai su lukštu	45 903,14	52 939,97	55 482,11	53 579,43	-3,43	16,72
Iš jų surūšiuota:						
A klasė	16 330,98	16 138,07	16 153,85	14 557,62	-9,88	-10,86
XL	952,40	764,84	698,84	693,99	-0,70	-27,13
L	6 724,73	5 774,30	7 511,91	6 476,65	-13,78	-3,69
M	7 400,80	9 060,02	7 499,89	6 760,40	-9,86	-8,65
S	1 253,06	538,91	443,21	626,58	41,37	-50,00
B klasė	1 392,18	1 639,48	1 908,25	681,56	-64,28	-51,04

* lyginant 2018 m. birželio mėn. su gegužės mėn.

Šaltinis: ŽŪIKVC (LŽŪMPRIŠ)

** lyginant 2018 m. birželio mėn. su 2017 m. birželio mėn.

Lietuvos įmonėse pagamintų kiaušinių eksportas, tūkst. vnt.

Kokybės klasės (pagal svorį)	2017		2018		Pokytis, %	
	birželis	balandis	gegužė	birželis	mėnesio*	metų**
Vištų kiaušiniai su lukštu	7 953,80	7 184,92	11 491,79	10 091,73	-12,18	26,88
A klasė	7 257,56	4 699,12	8 071,79	8 320,53	3,08	14,65
XL	15,72	82,48	26,80	23,80	-11,19	51,40
L	1 461,80	2 472,48	2 344,82	2 773,40	18,28	89,72
M	5 566,04	2 079,12	5 411,05	5 129,69	-5,20	-7,84
S	214,00	65,04	289,12	393,64	36,15	83,94
B klasė	86,40	1 058,40	302,40	151,20	-50,00	75,00

* lyginant 2018 m. birželio mėn. su gegužės mėn.

Šaltinis: ŽŪIKVC (LŽŪMPRIŠ)

** lyginant 2018 m. birželio mėn. su 2017 m. birželio mėn.

Viščių broilerių skerdenų pardavimo vidutinės didmeninės kainos Lietuvos įmonėse, EUR/100 kg (be PVM)

Pavadinimas	2017		2018			Pokytis, %	
	29 sav. (07 17–23)	26 sav. (06 25–07 01)	27 sav. (07 02–08)	28 sav. (07 09–15)	29 sav. (07 16–22)	savaitės*	metų**
Išdarinėta skerdenėlė (A klasė, 65 %)	148,14	155,29	159,45	159,73	159,62	-0,07	7,75

* lyginant 2018 m. 29 savaitę su 28 savaitę; ** lyginant 2018 m. 29 savaitę su 2017 m. 29 savaitę

Šaltinis: ŽŪIKVC (LŽŪMPRIŠ)

Pastaba. Vidutinės kainos skaičiuojamos svertiniu būdu

Viščių broilerių skerdenų pardavimo vidutinės didmeninės kainos Lenkijoje, EUR/100 kg (be PVM)

Pavadinimas	2017		2018			Pokytis, %	
	28 sav. (07 10–16)	25 sav. (06 18–24)	26 sav. (06 25–07 01)	27 sav. (07 02–08)	28 sav. (07 09–15)	savaitės*	metų**
Išdarinėta skerdenėlė (A klasė, 65 %)	133,22	138,79	138,27	138,81	142,52	2,67	6,98

* lyginant 2018 m. 28 savaitę su 27 savaitę; ** lyginant 2018 m. 28 savaitę su 2017 m. 28 savaitę

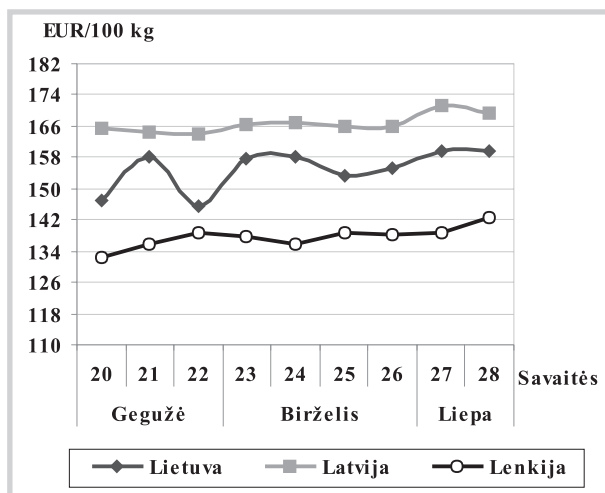
Šaltinis: EK



ir 1,7 proc. mažesnė nei praėjusių metų birželio mėn. (119,71 EUR/100 kg). Latvijoje vidutinė didmeninė kiaušinių (L ir M kategorijos) pardavimo kaina analizuojamu laikotarpiu, palyginti su 2017 m. birželio mėn., sumažėjo 10,4 proc. (iki 96,70 EUR/100 kg), Estijoje – sumažėjo 11,6 proc. (iki 100,71 EUR/100 kg), Lenkijoje – padidėjo 7,6 proc. (iki 130,48 EUR/100 kg). 2017 m. birželio mėn. mažiausia didmeninė kiaušinių pardavimo kaina ES buvo Ispanijoje (88,75 EUR/100 kg), o didžiausia – Austrijoje (195,41 EUR/100 kg).

Lietuvoje analizuojamu laikotarpiu vidutinė didmeninė kiaušinių (L ir M kategorijos) kaina sudarė 93,53 EUR/100 kg. Ji buvo 0,28 proc. mažesnė nei šių metų gegužės mėn. ir 7,7 proc.

Vištienos skerdenų vidutinės didmeninės pardavimo kainos (be PVM) Lietuvoje, Latvijoje ir Lenkijoje 2018 m. gegužės–liepos mėn.



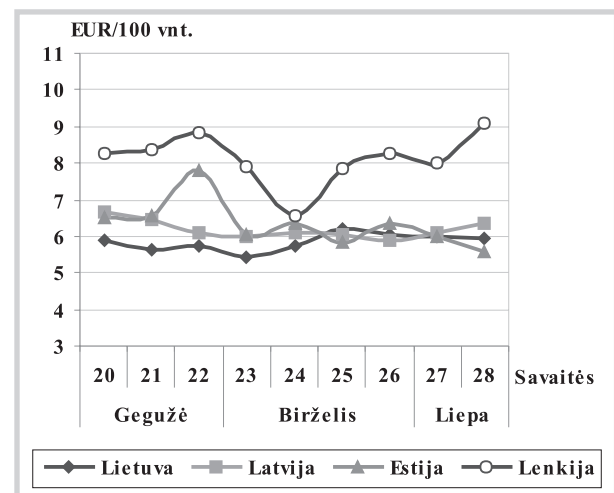
Šaltiniai: ŽŪIKVC (LŽŪMPRIS), LVAEI ir EK

mažesnė nei praėjusių metų birželio mėn.

2018 m. II ketvirtį Lietuvos įmonėse padidėjo paukštienos gamyba. LŽŪMPRIS duomenimis, 2018 m. balandžio– birželio mėn. Lietuvos įmonėse buvo paskersta 14,43 mln. paukščių ir pagaminta 27,840 tūkst. t paukštienos skerdenų. Paukščių skerdimų skaičius 2018 m. II ketvirtį, palyginti su I ketvirčiu, padidėjo 4,8 proc., tačiau buvo 3,2 proc. mažesnis nei prieš metus. Iš to skaičiaus broilerių skerdimai analizuojamu laikotarpiu sudarė 14,18 mln. vnt. – 2,9 proc. daugiau nei praėjusių metų tuo pačiu laikotarpiu. Kalakutų skerdimai analizuojamu laikotarpiu sudarė 132,698 tūkst. vnt. – 4,8 proc. daugiau nei tuo pačiu praėjusių metų laikotarpiu.

tęsinys 18 psl.

Šviežių supakuotų kiaušinių vidutinės didmeninės pardavimo kainos* (be PVM) Lietuvoje, Latvijoje, Estijoje ir Lenkijoje 2018 m. gegužės–liepos mėn.**



* vidutinės L ir M kategorijų svertinės kainos

** kainos (EUR) pateiktos pagal atitinkamos datos ECB valiutos kursą

Šaltiniai: ŽŪIKVC (LŽŪMPRIS), EKI, LVAEI ir ZSRIR

Šviežių supakuotų kiaušinių pardavimo vidutinės didmeninės kainos Lietuvos įmonėse, EUR/100 vnt. (be PVM)

Kokybės klasės (pagal svorį)	2017		2018			Pokytis, %	
	29 sav. (07 17–23)	26 sav. (06 25–07 01)	27 sav. (07 02–08)	28 sav. (07 09–15)	29 sav. (07 09–15)	savaitės*	metų**
A klasė							
L (nuo 63 g iki 73 g)	6,06	6,13	6,23	6,11	6,00	-1,80	-0,99
M (nuo 53 g iki 63 g)	6,05	6,02	5,77	5,83	6,46	10,81	6,78
Vidutinė (L-M)	6,05	6,07	5,97	5,96	6,18	3,69	2,15

* lyginant 2018 m. 29 savaitę su 28 savaitę; ** lyginant 2018 m. 29 savaitę su 2017 m. 29 savaitę

*** patikslinti duomenys

Pastaba. Vidutinės kainos skaičiuojamos svertiniu būdu

Šaltinis: ŽŪIKVC (LŽŪMPRIS)

Šviežių supakuotų kiaušinių pardavimo vidutinės didmeninės kainos* Lenkijoje, EUR/100 vnt. (be PVM)

Kokybės klasės (pagal svorį)	2017	2018			Pokytis, %		
	28 sav. (07 10–16)	25 sav. (06 18–24)	26 sav. (06 25–07 01)	27 sav. (07 02–08)	28 sav. (07 09–15)	savaitės**	metų***
A klasė							
L (nuo 63 g iki 73 g)	7,46	8,97	8,90	9,30	9,85	5,91	32,04
M (nuo 53 g iki 63 g)	6,52	6,70	7,63	6,67	8,34	25,04	27,91
Vidutinė (L-M)	6,99	7,84	8,27	7,99	9,10	13,89	30,19

* kainos (EUR) pateiktos pagal atitinkamos datos ECB valiutos kursą

** lyginant 2018 m. 28 savaitę su 27 savaitę; *** lyginant 2018 m. 28 savaitę su 2017 m. 28 savaitę

Šaltinis: ZSRIR


Vidutinės didmeninės vištienos skerdenų (A klasės, 65 %) kainos Europos Sąjungos valstybėse, EUR/100 kg (be PVM)

Valstybė	Data	2018					Pokytis, %	
	2017 28 sav. (07 10–16)	25 sav. (06 18–24)	26 sav. (06 25–07 01)	27 sav. (07 02–08)	28 sav. (07 09–15)	savaitės*	metų**	
Lietuva	147,27	153,25	155,29	159,45	159,73	0,18	8,46	
Latvija	163,38	165,82	165,74	171,48	169,24	-1,31	3,59	
Belgija	171,00	177,00	180,00	180,00	180,00	0,00	5,26	
Bulgarija	150,84	147,05	158,28	156,23	•	-	-	
Čekija	179,28	195,16	191,15	195,76	195,27	-0,25	8,92	
Danija	237,33	247,59	241,15	249,61	250,32	0,28	5,48	
Vokietija	268,00	274,00	274,00	274,00	277,00	1,09	3,36	
Graikija	206,00	200,33	198,33	201,67	200,83	-0,42	-2,51	
Ispanija	177,43	172,29	174,56	174,64	174,73	0,05	-1,52	
Prancūzija	230,00	230,00	230,00	230,00	230,00	0,00	0,00	
Kroatija	183,43	194,29	195,06	194,75	192,29	-1,26	4,83	
Airija	97,59	96,82	96,82	96,82	96,82	0,00	-0,79	
Italija	190,00	205,00	201,25	186,25	186,25	0,00	-1,97	
Kipras	253,95	251,02	251,02	251,02	255,51	1,79	0,61	
Vengrija	143,30	145,67	147,19	147,39	140,80	-4,47	-1,74	
Malta	222,50	222,50	222,50	•	•	-	-	
Olandija	171,00	•	•	•	•	-	-	
Austrija	183,49	224,51	226,24	226,15	229,31	1,40	24,97	
Lenkija	133,22	138,79	•	138,81	142,52	2,67	6,98	
Portugalija	175,00	178,00	167,00	165,00	165,00	0,00	-5,71	
Rumunija	146,87	159,41	159,55	159,60	159,69	0,06	8,73	
Slovėnija	193,40	213,98	210,89	211,65	211,05	-0,28	9,13	
Slovakija	143,06	157,21	153,87	159,45	161,24	1,12	12,71	
Suomija	252,71	270,22	270,10	270,13	270,06	-0,03	6,87	
Švedija	250,94	227,89	251,60	235,81	232,07	-1,59	-7,52	
Jungtinė Karalystė	150,03	158,20	157,04	156,67	•	-	-	
ES vidutinė kaina	183,80	188,88	188,54	186,30	186,97	0,36	1,72	

Vidutinės didmeninės šviežių supakuotų kiaušinių (L ir M kat.) kainos Europos Sąjungos valstybėse, EUR/100 kg (be PVM)

Valstybė	Data	2018					Pokytis, %	
	2017 28 sav. (07 10–16)	25 sav. (06 18–24)	26 sav. (06 25–07 01)	27 sav. (07 02–08)	28 sav. (07 09–15)	savaitės*	metų**	
Lietuva	90,78	99,46	96,61	95,77	95,16	-0,64	4,82	
Latvija	105,31	95,41	94,07	96,58	102,09	5,71	-3,06	
Estija	115,68	90,50	100,69	98,13	87,73	-10,60	-24,16	
Belgija	97,71	99,22	103,74	103,74	98,74	-4,82	1,05	
Bulgarija	107,49	123,18	127,70	122,14	•	-	-	
Čekija	97,01	96,57	92,61	97,95	98,69	0,76	1,73	
Danija	172,12	171,77	171,77	171,78	160,98	-6,29	-6,47	
Vokietija	113,89	106,82	106,82	106,82	104,42	-2,25	-8,32	
Graikija	132,53	143,60	143,60	144,93	144,13	-	-	
Ispanija	93,39	89,44	89,43	90,25	87,06	-3,53	-6,78	
Prancūzija	110,38	108,00	108,08	109,43	108,08	-1,23	-2,08	
Kroatija	159,33	151,47	153,48	148,17	150,22	1,38	-5,72	
Airija	133,93	145,50	145,50	145,50	145,50	0,00	8,64	
Italija	162,50	183,13	181,94	180,95	181,15	0,11	11,48	
Kipras	176,41	160,49	160,49	158,72	161,77	1,92	-8,30	
Vengrija	135,35	115,89	117,08	114,33	102,03	-10,76	-24,62	
Malta	155,19	164,25	164,25	•	•	-	-	
Olandija	94,00	96,00	99,00	97,00	92,00	-5,15	-2,13	
Austrija	166,56	195,56	195,76	194,56	197,79	1,66	18,75	
Lenkija	118,34	106,05	138,30	136,25	151,90	11,49	28,36	
Portugalija	109,79	116,40	116,40	116,40	116,40	-	-	
Rumunija	96,31	86,99	90,28	90,31	90,36	0,06	-6,17	
Slovėnija	138,70	137,09	135,23	138,52	136,47	-1,48	-1,61	
Slovakija	100,56	98,51	95,33	102,16	99,67	-2,44	-0,89	
Suomija	130,48	150,58	153,89	154,91	154,45	-0,30	18,37	
Švedija	194,72	183,02	180,70	180,51	180,84	0,18	-7,13	
Jungtinė Karalystė	104,58	105,39	104,62	104,38	•	-	-	
ES vidutinė kaina	116,45	116,71	119,50	119,41	118,93	-0,40	2,13	

* lyginant 2018 m. 28 savaitę su 27 savaitę; ** lyginant 2018 m. 28 savaitę su 2017 m. 28 savaitę

Šaltinis: EK

• – konfidencialūs duomenys



Paukštienos gamyba, vertinant pagal skerdenų svorį, 2018 m. II ketvirtį sudarė 27 840 t – 7,6 proc. daugiau nei prieš metus. Iš to skaičiaus broilerių skerdenų gamyba padidėjo 4,4 proc. (iki 26 357 t), o kalakutienos pagaminta 1,6 proc. mažiau (1 288,97 t).

2018 m. II ketvirtį Lietuvos įmonėse padidėjo kiaušinių pardavimų apimtys, o eksportas ir kainos sumažėjo. LŽŪMPRIŠ duomenimis, 2018 m. balandžio–birželio mėn. Lietuvos rinkoje buvo parduota 162,80 mln. kiaušinių, t. y. 8,9 proc. daugiau nei I ketvirtį ir 16,6 proc. daugiau nei tuo pačiu 2017 m. laikotarpiu. Iš to skaičiaus A klasės vištų kiaušinių analizuojamu laikotarpiu parduota

2,8 proc. daugiau nei 2018 m. I ketvirtį, tačiau 11,92 proc. mažiau nei tuo pačiu 2017 m. laikotarpiu. Vidutinė A klasės vištų kiaušinių pardavimo kaina 2018 m. II ketvirtį sudarė 5,82 EUR/100 vnt. ir buvo 13 proc. mažesnė nei tuo pačiu 2017 m. laikotarpiu. B klasės vištų kiaušinių vidutinė didmeninė pardavimo kaina analizuojamu laikotarpiu padidėjo 17,8 proc. (iki 4,50 EUR/100 vnt.).

Kiaušinių eksportas 2018 m. II ketvirtį sudarė 28,81 mln. vnt. ir, palyginti su I šių metų ketvirčiu, sumažėjo 4,03 proc., tačiau išliko 33,1 proc. didesnis nei prieš metus. Vidutinė eksporto kaina analizuojamu laikotarpiu sudarė 5,15 EUR/100 vnt. ir buvo 17,3 proc. žemesnė nei prieš metus.

Šaltiniai: ŽŪIKVC (LŽŪMPRIŠ) ir EK

Kai kurių paukštienos gaminių gamyba Lietuvos įmonėse, t

Gaminio pavadinimas	PGPK kodas	Pagaminta			Pokytis, %	
		2017	2018		mėnesio*	metų**
		birželis	gegužė	birželis		
Švieži arba atšaldyti nesukapoti viščiukai	10.12.10.10.00	9 505,13	9 302,84	86 902,98	834,16	814,27
Švieži arba atšaldyti nesukapoti kalakutai	10.12.10.20.00	452,97	496,53	379,43	-23,58	-16,24
Švieži arba atšaldyti viščiukų gabalai	10.12.10.50.00	4 056,29	3 598,47	3 308,18	-8,07	-18,44
Švieži arba atšaldyti kalakutų gabalai	10.12.10.60.00	275,98	328,18	286,83	-12,60	3,93
Užšaldyti nesukapoti viščiukai	10.12.20.13.00	988,21	66,74	46,27	-30,67	-95,32
Užšaldyti viščiukų gabalai	10.12.20.53.00	1 827,10	1 952,65	1 693,61	-13,27	-7,31
Užšaldyti kalakutų gabalai	10.12.20.55.00	51,90	50,98	27,74	-45,59	-46,55
Užšaldytos naminių paukščių kepenys	10.12.20.80.00	75,65	46,62	57,03	22,33	-24,61
Švieži arba atšaldyti naminių paukščių valgomieji mėsos subproduktai (išskyrus žąsų ir ančių riebiąsias kepenis)	10.12.40.20.00	293,19	347,28	317,09	-8,69	8,15
Užšaldyti naminių paukščių mėsos subproduktai (išskyrus kepenis)	10.12.40.50.00	516,52	286,79	421,20	46,87	-18,45
Kiti gaminiai arba konservai iš kalakutienos	10.13.15.25.00	205,25	218,92	197,87	-9,62	-3,60
Kiti gaminiai arba konservai iš paukštienos	10.13.15.35.00	1 746,32	3 314,28	2 923,75	-11,78	67,42

* lyginant 2018 m. birželio mėn. su gegužės mėn.

** lyginant 2018 m. birželio mėn. su 2017 m. birželio mėn.

Šaltinis: ŽŪIKVC (LŽŪMPRIŠ)

Kai kurių Lietuvoje pagamintų paukštienos gaminių vidutinės pardavimo kainos*, EUR/kg

Gaminio pavadinimas	PGPK kodas	Pardavimo kainos Lietuvos rinkoje					
		2017	2018		pokytis, %		
		birželis	balandis	gegužė	birželis	mėnesio**	metų***
Švieži arba atšaldyti nesukapoti viščiukai	10.12.10.10.00	1,41	1,43	1,52	1,56	2,63	10,64
Švieži arba atšaldyti nesukapoti kalakutai	10.12.10.20.00	3,11	3,08	3,09	3,10	0,29	-
Švieži arba atšaldyti viščiukų gabalai	10.12.10.50.00	1,97	1,78	1,88	1,86	-1,06	-5,58
Švieži arba atšaldyti kalakutų gabalai	10.12.10.60.00	3,45	3,21	3,50	3,57	2,00	3,48
Užšaldyti nesukapoti viščiukai	10.12.20.13.00	0,67	1,46	1,56	1,56	0,00	132,84
Užšaldyti nesukapoti kalakutai	10.12.20.15.00	•	•	•	•	-	-
Užšaldyti viščiukų gabalai	10.12.20.53.00	1,44	1,82	1,02	0,89	-12,75	-38,19
Užšaldyti kalakutų gabalai	10.12.20.55.00	3,67	2,34	2,91	2,06	-29,21	-43,87
Kiti gaminiai arba konservai iš kalakutienos	10.13.15.25.00	2,78	2,58	2,55	3,17	24,31	14,03
Kiti gaminiai arba konservai iš paukštienos	10.13.15.35.00	1,31	1,82	1,54	1,56	1,30	19,08

* svertinės, gamintojų, be PVM

* lyginant 2018 m. birželio mėn. su gegužės mėn.

*** lyginant 2018 m. birželio mėn. su 2017 m. birželio mėn.

• – konfidencialūs duomenys

Šaltinis: ŽŪIKVC (LŽŪMPRIŠ)

Paukštienos ir kiaušinių rinkos sektoriaus informaciją parengė A. Kairytė ir D. Špokaitė, tel. (8 37) 39 78 02



Pieno ir pieno gaminių rinka

2018 m. I pusmetį Lietuvoje padidėjo žalio natūralaus riebumo pieno importas ir eksportas. ŽŪIKVC (LŽŪMPRI) duomenimis, šių metų I pusmetį Lietuvos pieno supirkėjai iš kitų ES valstybių supirko 214,89 tūkst. t žalio natūralaus riebumo pieno (toliau – žalio pieno) – 9,3 proc. daugiau nei 2017 m. sausio–birželio mėn., o vidutinė minėto pieno supirkimo kaina sumažėjo 7,6 proc. (iki 293,24 EUR/t (be PVM)). Analizuojamu laikotarpiu, palyginti su praėjusių metų I pusmečiu, žalio pieno iš Latvijos buvo supirkta apie 13,9 proc. daugiau (iš viso 144,21 tūkst. t), iš Estijos – apie 1,1 proc. daugiau (iš viso 70,29 tūkst. t), o vidutinės žalio pieno supirkimo

kainos (be PVM) iš Latvijos ir Estijos sumažėjo atitinkamai 8,0 proc. (iki 288,10 EUR/t) ir 6,6 proc. (iki 303,73 EUR/t).

Šių metų I pusmetį Lietuvos pieno supirkėjai į kitas ES valstybes pardavė 40,93 tūkst. t žalio pieno – 16,8 proc. daugiau nei 2017 m. tuo pačiu laikotarpiu, o vidutinė minėto pieno pardavimo kaina sumažėjo 12,9 proc. (iki 287,90 EUR/t (be PVM)). Analizuojamu laikotarpiu, palyginti su 2017 m. I pusmečiu, beveik 2,5 karto daugiau buvo parduota žalio pieno į Latviją (iš viso 11,47 tūkst. t), tačiau pardavimo kaina sumažėjo apie 11,2 proc. (iki 287,41 EUR/t). Žalio pieno į Lenkiją, palyginti

tęsinys 21 psl.

Pasaulinės pieno supirkimo kainos (be PVM), EUR/100 kg

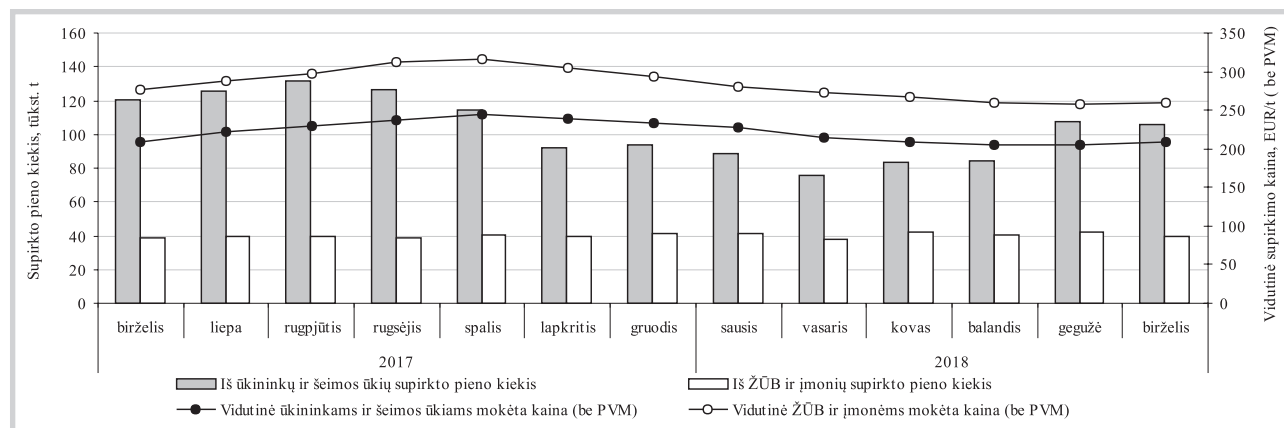
Pieninės pavadinimas	Valstybė	2017		2018		Pokytis, %	
		gegužė	kovas	balandis	gegužė	mėnesio ³⁾	metų ⁴⁾
Milcobel	Belgija	34,01	29,94	29,94	29,94	0,00	-11,97
Müller (Leppersdorf)	Vokietija	32,81	31,13	30,63	30,63	0,00	-6,64
DMK	Vokietija	33,41	30,79	30,79	30,79	0,00	-7,84
Hochwald Milch eG	Vokietija	33,17	33,67	32,68	31,19	-4,56	-5,97
Arla Foods DK	Danija	33,12	30,69	30,53	30,52	-0,03	-7,85
Valio	Suomija	36,02	37,33	37,33	34,90	-6,51	-3,11
Savencia (Basse Normandie)	Prancūzija	32,51	33,15	32,51	32,51	0,00	0,00
Danone (Pas de Calais)	Prancūzija	33,70	34,56	32,44	32,11	-1,02	-4,72
Lactalis (Pays de la Loire)	Prancūzija	31,23	32,69	31,83	31,83	0,00	1,92
Sodiaal (Pas de Calais)	Prancūzija	32,06	33,65	32,62	32,62	0,00	1,75
Dairy Crest (Davidstow)	D. Britanija	30,64	32,72	29,23	27,67	-5,34	-9,69
Dairygold	Airija	32,80	34,25	32,27	32,30	0,09	-1,52
Glanbia	Airija	32,79	32,98	31,03	30,14	-2,87	-8,08
Kerry Agribusiness	Airija	32,75	33,89	31,43	32,43	3,18	-0,98
Granarolo (North)	Italija	38,77	40,71	40,71	40,71	0,00	5,00
Royal A-ware	Olandija	32,34	33,86	32,89	32,01	-2,68	-1,02
Friesland Campina	Olandija	35,33	34,85	33,87	33,39	-1,42	-5,49
Vidutinė kaina		33,38	33,58	32,51	32,10	-1,26	-3,83
JAV ¹⁾		35,40	29,35	30,05	32,73	8,92	-7,54
Naujoji Zelandija ²⁾		31,78	30,62	31,06	30,97	-0,29	-2,55

Pastabos. Kainos taikomos pieno gamintojams, kurių pienas atitinka sekančius reikalavimus: standartinis 4,20 % riebumas, 3,40 % baltymingumas; bendras bakterinis užterštumas mažesnis kaip 25 tūkst./ml, somatinių ląstelių skaičius mažesnis kaip 250 tūkst./ml; metinis pristatomas kiekis – 500 tonų.

¹⁾ remiantis USDA pranešimu; ²⁾ remiantis Fonterra prognozėmis; ³⁾ lyginant 2018 m. gegužės mėn. su balandžio mėn.; ⁴⁾ lyginant 2018 m. gegužės mėn. su 2017 m. gegužės mėn.

Šaltinis: LTO International Milk Price Comparison at www.milkprices.nl

Žalio pieno* supirkimas Lietuvoje iš šalies pieno gamintojų



* įskaitomojo svorio (riebumas – 3,4 %, baltymingumas – 3,0 %). Į vidutinės svėrinės supirkimo kainos ir bendro supirkimo kiekio apskaičiavimą įtraukta ir Lietuvos pieno perdirbimo įmonėse pagaminto žalio pieno, skirtu perdirbti įmonių viduje, vertė bei kiekis.

Šaltinis: ŽŪIKVC (LŽŪMPRI)


Pasaulinės kai kurių pieno gaminių kainos*, EUR/kg

Gaminio pavadinimas		Vidutinė kaina*					pokytis, %	
		JAV						
		2017	2018					
		29 sav. (07 17–21)	26 sav. (06 25–29)	27 sav. (07 02–06)	28 sav. (07 09–13)	29 sav. (07 16–20)	savaitės ¹⁾	metų ²⁾
Sviestas, AA	CME	5,00	4,27	4,16	4,09	4,25	3,91	-15,00
Sūris <i>Cheddar</i> , luitais		3,26	2,83	2,94	2,87	2,91	1,39	-10,74
LPM, Centrinis ir Rytų regionas, FOB		1,71	1,52	1,51	1,47	1,50	2,04	-12,28
NPM, Nacionalinis vid., FOB		2,77	3,08	3,07	2,96	3,03	2,36	9,39
Išrūgų milteliai, Centrinis regionas, FOB		0,81	0,61	0,61	0,62	0,66	6,45	-18,52

Vakarų Europoje, eksportui, FOB

		2017	2018		pokytis, %	
		28–29 sav. (07 10–21)	26–27 sav. (06 25–07 06)	28–29 sav. (07 09–20)	2 savaitės ³⁾	metų ²⁾
Sviestas, 82 %rieb.		6,29	5,90	5,56	-5,76	-11,61
LPM		1,81	1,60	1,54	-3,75	-14,92
NPM		3,05	2,84	2,84	0,00	-6,89
Lydytas sviestas		6,06	6,62	6,52	-1,51	7,59
Išrūgų milteliai		0,90	0,84	0,83	-1,19	-7,78

Okeanijos valstybėse, eksportui, FOB

		2017	2018		pokytis, %	
		28–29 sav. (07 10–21)	26–27 sav. (06 25–07 06)	28–29 sav. (07 09–20)	2 savaitės ³⁾	metų ²⁾
Sviestas, 82 %rieb.		5,36	4,63	4,27	-7,78	-20,34
LPM		1,79	1,72	1,75	1,74	-2,23
NPM		2,79	2,60	2,56	-1,54	-8,24
Sūris <i>Cheddar</i>		3,53	3,25	3,09	-4,92	-12,46

LPM – nugriebto pieno milteliai; NPM – nenugriebto pieno milteliai.

Šaltinis: USDA

* kainos užsienio valstybėse (EUR) pateiktos pagal atitinkamas datas ECB valiutų kursą;

¹⁾ lyginant dvi paskutiniąsias savaites;

²⁾ lyginant 2018 m. ir 2017 m. atitinkamų laikotarpių duomenis;

³⁾ lyginant 2018 m. 28–29 savaites su 26–27 savaitėmis.

Kai kurių pieno gaminių kainos Latvijoje, Estijoje ir Lenkijoje, EUR/mat. vnt.¹⁾

Valstybė, gaminys	Mat. vnt.	2018				Pokytis, %	
		2017	2018		mėnesio ²⁾	metų ³⁾	
		birželis	balandis	gegužė	birželis		
Latvija							
<i>Tilsit</i> sūriai	kg	3,86	3,88	3,49	3,36	-3,72	-12,95
Estija							
Geriamasis pienas (2,5 %rieb., išfasuotas į plėvelės fasuotes)	l	0,39	0,40	0,40	0,39	-2,50	0,00
Geriamasis pienas (2,5 %rieb., išfasuotas į tetrapako fasuotes)	l	0,51	0,51	0,52	0,52	0,00	1,96
Sviestas (82 %rieb., 25 kg luitais)	kg	5,01	5,05	5,85	5,78	-1,20	15,37
Sviestas (>80 %rieb., išfasuotas po 150–250 g fasuotes)	kg	5,31	5,65	5,89	6,03	2,38	13,56
<i>Edam</i> sūriai	kg	3,19	2,71	2,66	2,79	4,89	-12,54
<i>Gouda</i> sūriai	kg	3,16	2,73	2,73	2,76	1,10	-12,66
Varškės sūriai (4 %rieb.)	kg	2,54	2,60	2,55	2,57	0,78	1,18
Lenkija*							
Sviestas (82 %rieb., luitais)	kg	4,75	4,74	5,13	5,30	3,31	11,69
Sviestas (82 %rieb., fasuotas)	kg	4,91	4,96	5,29	5,85	10,59	19,06
Nenugriebto pieno milteliai	kg	2,83	2,47	2,48	2,54	2,42	-10,14
Nugriebto pieno milteliai	kg	1,84	1,29	1,30	1,36	4,62	-26,16
Išrūgų milteliai	kg	0,90	0,63	0,62	0,64	3,23	-29,23
<i>Edam</i> sūriai	kg	3,36	2,84	2,83	2,96	4,59	-11,97
<i>Emmentaler</i> sūriai	kg	3,82	3,38	3,31	3,39	2,42	-11,27
<i>Mozzarella</i> sūriai	kg	3,52	3,33	3,21	3,25	1,25	-7,79

¹⁾ gamintojų vidutinės (svertinės) kainos, be PVM;

Šaltiniai: LVAEI, EKI ir AMI

²⁾ lyginant 2018 m. birželio mėn. su gegužės mėn.; ³⁾ lyginant 2018 m. birželio mėn. su 2017 m. birželio mėn.

* kainos užsienio valstybėse (EUR) pateiktos pagal atitinkamas datas ECB valiutų kursą.



su 2017 m. sausio–birželio mėn., buvo parduota 2,9 proc. mažiau (iš viso 29,45 tūkst. t), o vidutinė pardavimo kaina sumažėjo 13,2 proc. ir sudarė 288,08 EUR/t (be PVM).

ŽŪIKVC (LŽŪMPRIŠ) duomenimis, šių metų

birželio mėn. vidutinė žalio natūralaus riebumo pieno supirkimo kaina Lietuvoje iš šalies pieno gamintojų sudarė 255,90 EUR/t, o liepos mėn. ji turėtų sudaryti apie 256,18 EUR/t (be PVM).

Šaltinis: ŽŪIKVC (LŽŪMPRIŠ)

Žalio pieno supirkimo kainos ES valstybėse, EUR/100 kg (be PVM)

Valstybė	2017	2018			Pokytis, %	
	gegužė	kovas	balandis	gegužė	mėnesio ¹⁾	metų ²⁾
Belgija	32,95	31,01	30,17	30,17	0,00	-8,44
Bulgarija	29,33	30,03	29,12	29,07	-0,17	-0,89
Čekija	30,42	32,82	32,05	31,21	-2,62	2,60
Danija	34,68	32,09	31,95	32,89	2,94	-5,16
Vokietija	33,83	34,21	32,99	32,38	-1,85	-4,29
Estija	30,76	29,97	29,64	29,23	-1,38	-4,97
Graikija	32,63	33,31	31,08	31,17	0,29	-4,47
Ispanija	37,90	39,98	39,40	39,17	-0,58	3,35
Prancūzija	30,29	31,46	30,87	30,68	-0,62	1,29
Airija	32,43	33,85	32,90	32,43	-1,43	0,00
Kroatija	30,87	33,08	32,33	31,83	-1,55	3,11
Italija	36,62	35,81	35,24	34,89	-0,99	-4,72
Kipras	54,42	54,09	54,02	54,37	0,65	-0,09
Latvija	28,82	27,48	26,93	26,74	-0,71	-7,22
Lietuva	26,79	28,72	26,83	25,96	-3,24	-3,10
Liuksemburgas	32,98	31,98	30,81	29,88	-3,02	-9,40
Vengrija	29,50	30,74	29,91	28,90	-3,38	-2,03
Malta	44,81	46,35	46,79	49,13	5,00	9,64
Olandija	36,00	35,50	34,50	34,00	-1,45	-5,56
Austrija	34,68	36,96	35,81	35,02	-2,21	0,98
Lenkija	30,95	32,41	31,96	30,69	-3,97	-0,84
Portugalija	28,60	30,18	30,99	30,36	-2,03	6,15
Rumunija	26,90	30,70	29,68	28,32	-4,58	5,28
Slovėnija	28,47	29,22	28,58	28,74	0,56	0,95
Slovakija	29,86	32,42	31,35	30,65	-2,23	2,65
Suomija	36,94	39,28	39,00	36,37	-6,74	-1,54
Švedija	35,34	33,46	32,32	31,68	-1,98	-10,36
Jungtinė Karalystė	30,41	31,32	30,53	29,74	-2,59	-2,20
Vidutinė ES	32,97	33,52	32,61	32,07	-1,66	-2,73

Pastaba. Žalias pienas, supirkamas Lietuvoje: 2017 m. 05 mėn.: 4,14 % riebumo, 3,23 % baltymingumo; 2018 m. 03 mėn.: 4,33 % riebumo, 3,36 % baltymingumo; 04 mėn.: 4,20 % riebumo, 3,23 % baltymingumo; 05 mėn.: 4,07 % riebumo, 3,22 % baltymingumo;

¹⁾ lyginant 2018 m. gegužės mėn. su balandžio mėn.;

²⁾ lyginant 2018 m. gegužės mėn. su 2017 m. gegužės mėn.

Šaltiniai: ŽŪIKVC (LŽŪMPRIŠ) ir EK

Žalio pieno eksportas iš Lietuvos į kitas ES šalis

Žalio pieno eksportas į kitas ES šalis	Matavimo vnt.	2017		2018		Pokytis, %		
		birželis	balandis	gegužė	birželis	mėnesio ¹⁾	metų ²⁾	
Natūralaus riebumo pienas								
Vidutinė eksporto kaina ³⁾ į kitas ES šalis	EUR/t	342,65	285,81	290,72	295,79	1,74	-13,68	
Vidutinis riebumas ⁴⁾	%	4,02	4,14	4,05	3,94	-2,72	-1,99	
Vidutinis baltymingumas ⁵⁾	%	3,21	3,13	3,14	3,10	-1,27	-3,43	
Bendras eksportuotas kiekis į kitas ES šalis	t	8 034,84	7 861,25	9 235,25	7 884,65	-14,62	-1,87	
Iš to skaičiaus:								
Į Lenkiją	kiekis	t	7 341,18	5 323,36	5 931,52	6 661,15	12,30	-9,26
	vidutinė kaina ³⁾	EUR/t	342,93	286,39	292,71	297,77	1,73	-13,17
	vidutinis riebumas ⁴⁾	%	4,01	4,14	4,06	3,94	-2,96	-1,75
	vidutinis baltymingumas ⁵⁾	%	3,20	3,11	3,12	3,10	-0,64	-3,13
Įskaitomojo svorio pienas⁶⁾								
Bendras eksportuotas kiekis į kitas ES šalis	t	9 372,08	9 169,60	10 648,98	8 853,04	-16,86	-5,54	
Vidutinė eksporto kaina ³⁾ į kitas ES šalis	EUR/t	290,00	250,00	250,00	260,00	4,00	-10,34	

¹⁾ lyginant 2018 m. birželio mėn. su gegužės mėn.;

²⁾ lyginant 2018 m. birželio mėn. su 2017 m. birželio mėn.;

³⁾ svertinė, be PVM; ⁴⁾ ir ⁵⁾ svertinis;

⁶⁾ įskaitomojo svorio pienas (riebumas – 3,4 %, baltymingumas – 3,0 %), perskaiciuotas remiantis metodika, patvirtinta Lietuvos Respublikos žemės ir miškų ūkio ministerijos 1998 m. vasario 12 d. įsakymu Nr. 67.

Duomenys pateikti remiantis Pieno supirkimo ir pardavimo mėnesio ataskaita PS-2.

Šaltinis: ŽŪIKVC (LŽŪMPRIŠ)


Žalio pieno supirkimas* iš Lietuvos pieno gamintojų

Žalio pieno supirkimas* pagal tiekėjus	Iš Lietuvos pieno gamintojų supirkto pieno kiekis, t				Pokytis, %		Vidutinė kaina, EUR/t ¹⁾				Pokytis, %	
	2017		2018		mėnesio ²⁾	metų ³⁾	2017		2018		mėnesio ²⁾	metų ³⁾
	birželis	balandis	gegužė	birželis			birželis	balandis	gegužė	birželis		
Natūralaus riebumo pienas												
Iš ūkininkų ir šeimos ūkių, netaikant nuoskaitų	99 175,42	68 508,24	88 305,39	88 923,15	0,70	-10,34	248,56	245,21	242,93	240,03	-1,19	-3,43
Iš žemės ūkio bendrovių ir įmonių, netaikant nuoskaitų	32 537,44	32 353,54	34 486,73	33 292,96	-3,46	2,32	328,34	321,37	310,11	306,51	-1,16	-6,65
Supirkta iš viso netaikant nuoskaitų	131 712,87	100 861,78	122 792,13	122 216,10	-0,47	-7,21	268,27	269,64	261,80	258,14	-1,40	-3,78
Supirkta iš viso taikant nuoskaitas	3 406,46	2 869,57	3 665,02	4 561,18	24,45	33,90	190,61	221,81	185,92	195,96	5,40	2,81
Bendras kiekis	135 119,33	103 731,35	126 457,15	126 777,28	0,25	-6,17						
Vidutinė kaina¹⁾							266,31	268,32	259,60	255,90	-1,43	-3,91
Iškaitomojo svorio pienas⁴⁾												
Iš ūkininkų ir šeimos ūkių	120 066,44	84 699,23	107 349,22	106 205,63	-1,07	-11,54	210,60	204,72	205,87	209,04	1,54	-0,74
Iš žemės ūkio bendrovių ir įmonių	39 025,52	40 512,26	41 736,59	39 514,08	-5,33	1,25	274,12	259,02	257,05	259,19	0,83	-5,45
Bendras kiekis	159 091,96	125 211,48	149 085,81	145 719,71	-2,26	-8,41						
Vidutinė kaina¹⁾							226,18	222,29	220,19	222,64	1,11	-1,57

Pastaba. Natūralaus riebumo pienas, supirktas iš Lietuvos pieno gamintojų: 2017 m. 06 mėn.: 4,01 % riebumo, 3,26 % baltymingumo; 2018 m. 04 mėn.: 4,20 % riebumo, 3,23 % baltymingumo; 05 mėn.: 4,07 % riebumo, 3,22 % baltymingumo; 06 mėn.: 3,97 % riebumo, 3,18 % baltymingumo.

¹⁾ Vidutinė svertinė Lietuvos pieno gamintojams mokėta kaina (be PVM);

²⁾ lyginant 2018 m. birželio mėn. su gegužės mėn.; ³⁾ lyginant 2018 m. birželio mėn. su 2017 m. birželio mėn.; ⁴⁾ įskaitomojo svorio pienas (riebumas – 3,4 %, baltymingumas – 3,0 %), perskaičiuotas remiantis metodika, patvirtinta Lietuvos Respublikos žemės ir miškų ūkio ministerijos 1998 m. vasario 12 d. įsakymu Nr. 67.

* Į vidutinės svertinės supirkimo kainos ir bendro supirkimo kiekio apskaičiavimą įtraukta ir Lietuvos pieno perdirbimo įmonėse pagaminto žalio pieno, skirto perdirbti įmonių viduje, vertė bei kiekis.

Šaltinis: ŽŪIKVC (LŽŪMPRIŠ)

Žalio pieno importas į Lietuvą iš kitų ES šalių

Žalio pieno importas iš kitų ES šalių pieno supirkėjų	Matavimo vnt.	2017		2018		Pokytis, %		
		birželis	balandis	gegužė	birželis	mėnesio ¹⁾	metų ²⁾	
Natūralaus riebumo pienas								
Vidutinė importo kaina ³⁾ iš kitų ES šalių	EUR/t	316,25	283,40	282,09	287,95	2,08	-8,95	
Vidutinis riebumas ⁴⁾	%	3,88	3,96	3,85	3,79	-1,56	-2,32	
Vidutinis baltymingumas ⁵⁾	%	3,28	3,27	3,23	3,21	-0,62	-2,13	
Bendras importuotas kiekis iš kitų ES šalių	t	35 976,07	35 622,30	39 999,22	39 911,13	-0,22	10,94	
Iš to skaičiaus:								
iš Latvijos	kiekis	t	24 549,95	23 986,40	27 837,77	27 936,69	0,36	13,80
	vidutinė kaina ³⁾	EUR/t	312,69	274,79	275,43	282,70	2,64	-9,59
	vidutinis riebumas ⁴⁾	%	3,92	3,98	3,88	3,83	-1,29	-2,30
	vidutinis baltymingumas ⁵⁾	%	3,29	3,26	3,22	3,21	-0,31	-2,43
iš Estijos	kiekis	t	11 403,12	11 635,90	12 161,45	11 974,44	-1,54	5,01
	vidutinė kaina ³⁾	EUR/t	323,84	301,13	297,33	300,21	0,97	-7,30
	vidutinis riebumas ⁴⁾	%	3,78	3,92	3,79	3,70	-2,37	-2,12
vidutinis baltymingumas ⁵⁾	%	3,24	3,29	3,24	3,22	-0,62	-0,62	
Iškaitomojo svorio pienas⁶⁾								
Bendras importuotas kiekis iš kitų ES šalių	t	41 739,44	41 741,15	45 659,51	44 919,58	-1,62	7,62	
Vidutinė importo kaina³⁾ iš kitų ES šalių	EUR/t	270,00	240,00	250,00	260,00	4,00	-3,70	

¹⁾ lyginant 2018 m. birželio mėn. su gegužės mėn.; ²⁾ lyginant 2018 m. birželio mėn. su 2017 m. birželio mėn.; ³⁾ svertinė, be PVM; ⁴⁾ ir ⁵⁾ svertinis;

⁶⁾ įskaitomojo svorio pienas (riebumas – 3,4 %, baltymingumas – 3,0 %), perskaičiuotas remiantis metodika, patvirtinta Lietuvos Respublikos žemės ir miškų ūkio ministerijos 1998 m. vasario 12 d. įsakymu Nr. 67.

Duomenys pateikti remiantis Pieno supirkimo ir pardavimo mėnesio ataskaita PS-2.

Šaltinis: ŽŪIKVC (LŽŪMPRIŠ)



Kai kurių pieno gaminių vidutinės savaitinės kainos* (gamintojų) ES valstybėse, EUR/kg (be PVM)

Gaminys	Valstybė	2017					2018					Pokytis, %	
		28 sav. (07 10–16)	25 sav. (06 18–24)	26 sav. (06 25–07 01)	27 sav. (07 02–08)	28 sav. (07 09–15)	28 sav. (07 10–16)	25 sav. (06 18–24)	26 sav. (06 25–07 01)	27 sav. (07 02–08)	28 sav. (07 09–15)	savaitės ¹⁾	metų ²⁾
Sviestas (82 % rieb.)	išfasuotas luitais	Lietuva	5,13	5,54	5,63	5,13	5,61	9,36	9,29				
	išfasuotas į mažesnes fasuotes	Lietuva	4,80	5,55	5,70	5,83	5,88	0,86	22,45				
	išfasuotas luitais	Latvija	5,04	5,51	5,45	5,32	5,41	1,69	7,34				
	išfasuotas luitais	Estija	4,57	5,86	...	5,77	6,00	3,99	31,29				
	išfasuotas po 150–250 g	Estija	5,72	6,19	5,95	6,13	6,03	-1,63	5,42				
	išfasuotas luitais	Vokietija	6,20	5,88	5,63	5,53	5,53	0,00	-10,81				
	išfasuotas po 250 g	Vokietija	6,09	6,04	5,70	5,70	5,70	0,00	-6,40				
	I rūšis	Prancūzija	6,50	6,10	6,00	5,75	5,75	0,00	-11,54				
	išfasuotas luitais	Belgija	6,09	5,93	5,79	5,69	5,64	-0,88	-7,39				
	firminis	Italija	6,03	6,05	6,00	5,82	5,62	-3,44	-6,80				
	išfasuotas luitais	Jungtinė Karalystė	6,14	...	5,49	...	5,49	-	-10,59				
	išfasuotas į mažesnes fasuotes	Karalystė	6,73	...	6,29	...	6,28	-	-6,69				
	išfasuotas į mažesnes fasuotes	Airija	6,62	...	6,17	...	6,17	-	-6,80				
	išfasuotas luitais	Olandija	6,14	5,98	5,86	5,69	5,49	-3,51	-10,59				
	išfasuotas luitais	Slovakija	5,27	5,74	5,85	5,95	6,01	1,01	14,04				
	išfasuotas po 200–250 g	Slovakija	5,49	5,96	6,07	6,20	6,31	1,77	14,94				
	išfasuotas luitais	Čekija	5,98	-	-				
	išfasuotas į mažesnes fasuotes	Čekija	5,16	6,06	6,04	6,01	6,02	0,17	16,67				
	išfasuotas luitais	Lenkija	5,08	5,37	5,26	5,42	5,39	-0,55	6,10				
	išfasuotas į mažesnes fasuotes	Lenkija	5,38	5,87	5,82	5,68	5,74	1,06	6,69				
ES vidutinė kaina		5,75	5,74	5,75	5,63	5,74	1,95	-0,17					
Nugriebto pieno milteliai		Lietuva	1,83	•	•	•	1,47	-	-19,63				
		Latvija	...	1,53	1,72	1,56	1,56	0,00	-				
	išfasuoti po 25 kg	Vokietija	1,82	1,60	1,57	1,55	1,49	-3,87	-18,13				
		Prancūzija	1,80	1,60	1,60	1,60	1,60	0,00	-11,11				
		Belgija	1,89	1,61	1,59	1,57	1,52	-3,18	-19,58				
		Olandija	1,79	1,58	1,56	1,51	1,47	-2,65	-17,88				
		Jungtinė Karalystė	1,84	...	1,56	...	1,56	-	-15,22				
		Čekija	1,94	1,55	1,47	1,53	1,52	-0,65	-21,65				
	Lenkija	1,84	1,35	1,35	1,37	1,38	0,73	-25,00					
ES vidutinė kaina		1,82	1,53	1,53	1,52	1,52	0,00	-16,48					
Nenu- griebto pieno milteliai	išfasuoti po 25 kg	Vokietija	3,10	2,86	2,84	2,83	2,80	-1,06	-9,68				
		Prancūzija	3,00	2,93	2,93	2,85	2,85	0,00	-5,00				
		Belgija	3,00	2,87	2,87	2,87	2,86	-0,35	-4,67				
		Olandija	2,95	2,90	2,90	2,82	2,85	1,06	-3,39				
		Čekija	2,98	2,74	2,88	2,51	2,76	9,96	-7,38				
		Lenkija	2,88	2,58	2,54	2,56	2,71	5,86	-5,90				
ES vidutinė kaina		3,00	2,83	2,82	2,79	2,78	-0,36	-7,33					
Išrūgų milteliai	išfasuoti po 25 kg	Vokietija	0,98	0,85	0,85	0,85	0,85	0,00	-13,27				
		Olandija	0,85	0,69	0,70	0,70	0,70	0,00	-17,65				
		Jungtinė Karalystė	1,05	...	0,82	...	0,82	-	-21,90				
		Čekija	0,99	0,72	0,72	0,77	0,96	24,68	-3,03				
		Lenkija	0,88	0,65	0,64	0,66	0,67	1,52	-23,86				
ES vidutinė kaina		0,91	0,78	0,78	0,78	0,78	0,00	-14,29					
Sūriai	Gouda	Lietuva	3,51	3,07	3,68	3,45	3,62	4,93	3,05				
	Tilsit	Lietuva	3,97	3,86	4,01	4,14	3,97	-4,11	-0,10				
	Kietieji ilgai brandinti	Lietuva	4,39	4,48	4,60	4,57	4,71	3,06	7,29				
	Edam	Estija	3,05	3,09	2,75	2,77	2,88	3,97	-5,57				
	Gouda	Estija	•	2,77	2,79	2,84	2,81	-1,06	-				
	Edam	Latvija	4,03	3,42	3,99	3,91	4,03	3,07	0,00				
	Cheddar	Latvija	3,28	2,99	3,03	3,10	3,08	-0,65	-6,10				
	Emmental, 45 % s. m.	Vokietija	4,48	4,23	4,23	4,23	4,23	0,00	-5,58				
	Parmigiano	Vokietija	9,58	9,75	9,75	9,75	9,75	0,00	1,77				
	Grana Padano	Vokietija	7,83	7,23	7,23	7,23	7,18	-0,69	-8,30				
	Provolone	Vokietija	5,63	5,78	5,78	5,78	5,78	0,00	2,66				
	Provolone Cremona	Italija	5,40	5,60	5,60	5,60	5,60	0,00	3,70				
	Gorgonzola	Italija	5,25	5,30	5,30	5,30	5,30	0,00	0,95				
	Italico	Italija	5,05	5,10	5,10	5,10	5,10	0,00	0,99				
	Taleggio	Italija	5,10	5,15	5,15	5,15	5,15	0,00	0,98				
	Cheddar	Belgija	3,65	3,50	3,50	3,50	3,50	0,00	-4,11				
Cheddar	Jungtinė Karalystė	3,88	...	3,57	...	3,56	-	-8,25					
Cheddar	Airija	3,85	...	3,57	...	3,56	-	-7,53					

lentelės tęsinys 24 psl.



23 psl. lentelės tęsinys

Gaminys	Valstybė	2017	2018				Pokytis, %	
		28 sav. (07 10–16)	25 sav. (06 18–24)	26 sav. (06 25–07 01)	27 sav. (07 02–08)	28 sav. (07 09–15)	savaitės ¹⁾	metų ²⁾
<i>Edam</i>	Slovakija	5,01	5,05	5,08	5,04	5,18	2,78	3,39
<i>Edam, 45 % s. m.</i>		3,93	3,38	3,44	3,48	3,48	0,00	-11,45
<i>Edam, 30 % s. m.</i>	Čekija	3,52	3,05	2,87	2,92	2,91	-0,34	-17,33
<i>Emmental, 45 % s. m.</i>		...	5,04	4,93	-	-
<i>Edam</i>		3,44	2,78	3,07	2,96	3,01	1,69	-12,50
<i>Gouda</i>		3,42	2,85	2,87	2,88	2,94	2,08	-14,04
<i>Cheddar</i>		3,33	3,10	2,99	3,21	3,27	1,87	-1,80
<i>Emmental</i>	Lenkija	3,78	3,31	3,50	3,41	3,42	0,29	-9,52
<i>Mozzarella</i>		3,42	3,35	3,20	3,30	3,35	1,52	-2,05
<i>Feta</i>		2,31	2,42	2,37	2,35	2,49	5,96	7,79
Pelėsiniai		4,45	4,60	4,54	4,31	4,41	2,32	-0,90
<i>Cheddar</i>		3,58	3,36	3,36	3,35	3,35	0,00	-6,42
<i>Edam</i>		3,39	2,98	2,98	2,99	3,06	2,34	-9,73
<i>Gouda</i>		3,31	3,01	3,01	3,02	3,05	0,99	-7,85
<i>Emmental</i>		4,23	4,25	4,26	4,24	4,44	4,72	4,96

* kainos užsienio valstybėse (EUR) pateiktos pagal atitinkamos datos ECB valiutų kursą;

¹⁾ lyginant 2018 m. 28 savaitę su 27 savaitę; ²⁾ lyginant 2018 m. 28 savaitę su 2017 m. 28 savaitę;

... – nėra duomenų; ● – konfidencialūs duomenys.

Lietuvos duomenys pateikti remiantis Pieno gaminių pardavimo savaitės ataskaita PS-5.

Šaltiniai: ŽŪIKVC (LŽŪMPRIŠ), EKI, AMI, LVAEI, EK, SZIF ir PPA–ATIS

Kai kurių Lietuvos įmonėse pagamintų pieno gaminių vidutinės savaitinės pardavimo kainos¹⁾, EUR/kg

Gaminio pavadinimas	Gaminio kodas pagal Tarybos direktyvą 96/16/EB	Lietuvos rinkoje						Kitų ES valstybių ir trečiųjų šalių rinkose						
		2017		2018		pokytis, %		2017		2018		pokytis, %		
		29 sav. (07 17–23)	27 sav. (07 02–08)	28 sav. (07 09–15)	29 sav. (07 16–22)	savaitės ²⁾	metų ³⁾	29 sav. (07 17–23)	27 sav. (07 02–08)	28 sav. (07 09–15)	29 sav. (07 16–22)	savaitės ²⁾	metų ³⁾	
Sviestas, 82 %	luitais	23111+23112	4,83	5,11	5,28	5,42	2,65	12,22	5,26	●	●	●	-	-
riebumo	fasuotas	23113	4,85	5,81	5,90	5,91	0,17	21,86	4,99	●	●	●	-	-
Nugriebto pieno milteliai		224	●	●	1,56	●	-	-	●	●	1,46	●	-	-
Sūriai														
<i>Gouda</i>		24231	3,44	3,45	3,56	3,50	-1,69	1,74	3,12	3,46	3,87	3,70	-4,39	18,59
<i>Tilsit</i>		24232	4,06	4,29	4,23	●	-	-	3,37	●	●	3,62	-	7,42
Kietieji ilgai brandinti		2424	8,64	9,50	8,98	9,01	0,33	4,28	4,13	4,19	4,46	●	-	-

¹⁾ svertinės, gamintojų, be PVM;

²⁾ lyginant 2018 m. 29 savaitę su 28 savaitę; ³⁾ lyginant 2018 m. 29 savaitę su 2017 m. 29 savaitę.

● – konfidencialūs duomenys.

Šaltinis: ŽŪIKVC (LŽŪMPRIŠ)

Kai kurių pieno gaminių gamyba Lietuvos pieno perdirbimo įmonėse, tūkst. t

Gaminio pavadinimas	Kodas pagal TD 96/16/EB	2015	2016	2017	Pokytis*, %
Geriamasis pienas	11	94,37	93,48	89,19	-4,59
nenugriebtas pienas	112	27,65	30,12	31,51	4,62
pusriebis, kurio riebumas didesnis nei 1,8 %, bet mažesnis nei 3,5 %	115	65,59	62,50	56,89	-8,98
Pasukos	12	3,29	2,86	2,33	-18,54
Grietinė	13	21,75	23,38	14,68	-37,23
Rauginti pieno produktai	14	78,16	77,16	73,54	-4,70
Kiti švieži pieno produktai (grietinė su augaliniais riebalais, kastingis, pieno drebučiai, desertai, tortai, ledai ir pan.)	16	11,76	14,12	15,29	8,28
Sausieji pieno produktai	22	30,86	36,22	29,26	-19,22
nugriebto pieno milteliai	224	30,47	35,84	21,45	-40,13
Sviestas	231	13,60	16,62	13,93	-16,24
Kiti pieno riebalų produktai	233	2,65	2,23	2,12	-4,76
Sūriai (iš karvių pieno)	242	100,96	97,50	99,57	2,12
puskiečiai	2423	12,41	15,67	12,73	-18,81
švieži	2426	68,50	72,49	72,11	-0,54
Sūrių su augaliniais riebalais gaminiai**	281–283	13,75	15,25	18,92	24,07
Lydytas sūris	25	2,76	2,78	2,95	6,23
Skystos išrūgos	271	120,44	122,08	126,22	3,40

* lyginant 2017 m. su 2016 m.;

Šaltinis: ŽŪIKVC (LŽŪMPRIŠ)

** pateikiamas brandinamų sūrių, šviežių sūrių ir varškės su augaliniais riebalais kiekis.

Pieno ir pieno gaminių rinkos sektoriaus informaciją parengė P. Račinskas, I. Tiškevičienė ir D. Grauzdytė, tel.: (8 37) 39 72 80, 39 78 08



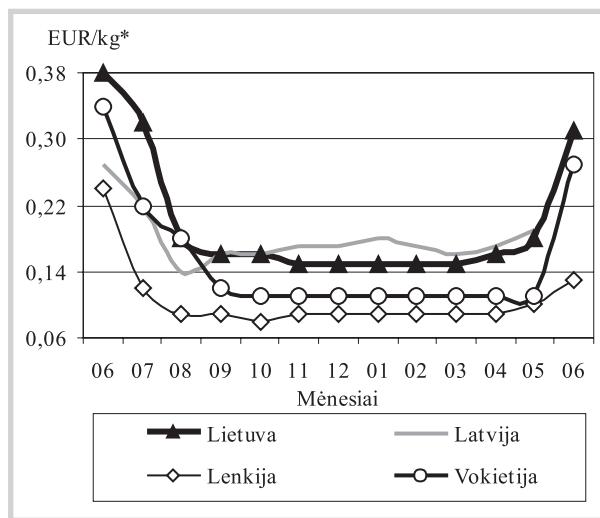
Bulvių, daržovių ir vaisių rinka

2018 m. birželio mėn. Lietuvoje šviežiam vartojimui bulvių ir daržovių buvo supirkta daugiau. Ankstyvųjų bulvių, skirtų šviežias vartoti, iš Lietuvos augintojų didmeninės ir mažmeninės prekybos ir kitose įmonėse 2018 m. birželio mėn., palyginti su 2017 m. atitinkamu laikotarpiu, supirkta 78,05 proc. daugiau, t. y. 1 633,805 t. Jų derlius šiemet prasidėjo anksčiau ir prekybos tinklai jų daugiau pirkto. Perdirbti skirtų bulvių supirkta 78,02 proc. daugiau – 415,739 t.

Daržovių, skirtų šviežias vartoti, 2018 m. birželio mėn., palyginti su 2017 m. birželio mėn., supirkta 46,06 proc. daugiau, t. y. 5 007,902 t. Pagrindinė padidėjimo priežastis – labai išaugęs pomidorų ir agurkų supirkimas, atitinkamai 63,63 proc. (iki 1 017,119 t) ir 58,25 proc. (iki 2 407,139 t). Tai lėmė padidėjęs šių daržovių plotas, palankios gamtos sąlygos jų augimui ir dėl to mažesnės supirkimo kainos nei praėjusiais metais. Baltagūžių kopūstų supirkimas padidėjo 23,12 proc. (iki 1 092,460 t). Dėl šiemet ilgiau trukusios svogūnų realizacijos, nes kasmet jų plotas vis didėja, jų dar buvo supirkta 126,524 t (2017 m. tik 2,089 t). Tačiau dėl anksčiau pasibaigusios morkų realizacijos, jų šiemet supirkta tik 22,883 t, o burokėlių supirkimas buvo mažesnis 21,65 proc. ir sudarė 122,294 t.

Nagrinėjamu laikotarpiu žalumyninių daržovių supirkimas padidėjo: **krapų** – 42,60 proc. (iki 9,624 t), **svogūnų laiškų** – 37,95 proc. (iki 48,569 t), **salotų** – 18,54 proc. (iki 149,366 t). **Špinatų** buvo

Bulvių vidutinės kainos (augintojų) Lietuvoje ir kitose valstybėse 2017–2018 m.



* kainos užsienio valstybėse (EUR) pateiktos pagal atitinkamas datos ECB valiutų kursą

Šaltiniai: ŽŪIKVC (L ŽŪMPRIS), LVAEI, ZSRIR, AMI

supirkta net 5,69 karto mažiau (2,265 t), **lapinių petražolių** – 5,00 proc. mažiau (1,520 t). Salotų šiemet superkama daugiau, nes geresnės oro sąlygos joms auginti, o prėjusiais metais dėl labai lietingo oro augintojai negalėjo išauginti pakankamus jų kiekius. Špinatams auginti šiemet yra per karštas oras, todėl jų išauginama labai mažai.

Pievagrybių, skirtų šviežias vartoti, 2018 m. birželio mėn., palyginti su 2017 m. atitinkamu laikotarpiu, supirkta 17,55 proc. daugiau (220,694 t).

Bulvių ir daržovių vidutinės pardavimo kainos Lietuvos prekinuose ūkiuose ir šiltnamiuose, EUR/kg (be PVM)*

Produkcija	Data	2017		2018				Pokytis, %					
		29 sav. (07 17–23)		27 sav. (07 02–08)		28 sav. (07 09–15)		29 sav. (07 16–22)		savaitės**		metų***	
		min.	maks.	min.	maks.	min.	maks.	min.	maks.	min.	maks.	min.	maks.
Bulvės		0,25	0,35	0,25	0,40	0,24	0,40	0,22	0,30	-8,33	-25,00	-12,00	-14,29
Morkos neplautos		-	-	-	-	-	-	0,40	0,50	-	-	-	-
Baltagūžiai kopūstai		0,18	0,30	0,22	0,40	0,20	0,40	0,20	0,38	0,00	-5,00	11,11	26,67
Žiediniai kopūstai		0,60	1,00	-	-	-	-	0,60	1,00	-	-	0,00	0,00
Burokėliai		0,25	0,30	-	-	0,23	0,40	0,20	0,30	-13,04	-25,00	-20,00	0,00
Svogūnai		0,28	0,30	-	-	0,35	0,40	0,30	0,40	-14,29	0,00	7,14	33,33
Cukinija		0,50	0,60	0,40	0,50	0,40	0,45	0,30	0,40	-25,00	-11,11	-40,00	-33,33
Lapkotiniai salierai		0,60	0,65	-	-	0,95	1,00	0,90	1,00	-5,26	0,00	50,00	53,85
Svogūnų laiškai		1,50	3,80	1,50	4,50	1,50	4,50	1,50	4,80	0,00	6,67	0,00	26,32
Salotos		0,80	1,90	1,00	2,00	1,00	2,00	1,20	2,00	20,00	0,00	50,00	5,26
Salotos, vnt.		0,30	0,40	0,30	0,30	0,30	0,30	0,30	0,30	0,00	0,00	0,00	-25,00
Aisbergo salotos		0,45	0,60	0,85	0,90	0,85	0,90	1,00	1,10	17,65	22,22	122,22	83,33
Špinatai		1,50	2,00	2,00	3,00	2,00	3,00	2,00	3,00	0,00	0,00	33,33	50,00
Krapai		1,50	3,00	2,00	3,00	1,50	3,00	1,50	3,00	0,00	0,00	0,00	0,00
Lapinės petražolės		1,50	2,00	1,50	2,80	1,40	1,80	1,50	2,80	7,14	55,56	0,00	40,00
Prieskoninės žolelės		8,00	10,00	7,00	8,00	7,00	8,00	7,00	8,00	0,00	0,00	-12,50	-20,00
Prieskoninės žolelės, vnt.		0,80	0,85	0,75	0,80	0,75	0,80	0,75	0,80	0,00	0,00	-6,25	-5,88
Ilgavaisiai agurkai		0,80	0,90	0,40	0,45	0,42	0,50	0,30	0,50	-28,57	0,00	-62,50	-44,44
Trumpavaisiai agurkai		0,60	0,90	0,50	0,65	0,55	0,70	0,50	0,65	-9,09	-7,14	-16,67	-27,78
Pomidorai		0,65	0,80	0,50	0,65	0,60	0,70	0,55	0,60	-8,33	-14,29	-15,38	-25,00
Rauginti kopūstai		0,55	0,60	0,45	0,60	0,45	0,60	0,45	0,60	0,00	0,00	-18,18	0,00

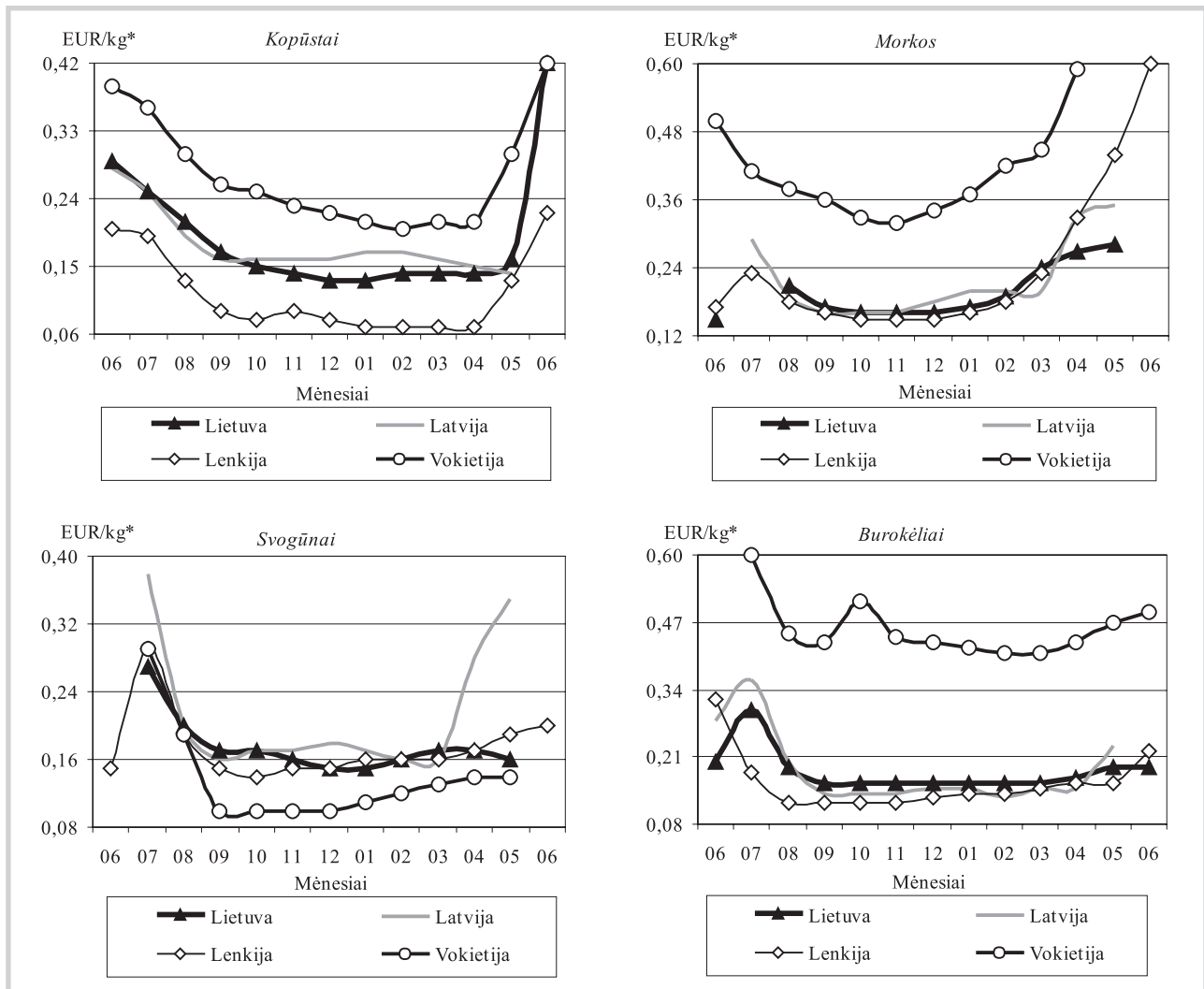
* bulvių ir daržovių kainų skirtumą lemia kokybė, prekinis paruošimas, pateikiamos produkcijos dydžiai, kiekiai ir veislės, transporto išlaidos

** lyginant 2018 m. 29 savaitę su 28 savaitę; ** lyginant 2018 m. 29 savaitę su 2017 m. 29 savaitę

Šaltinis: ŽŪIKVC (LŽŪMPRIS)



Daržovių vidutinės kainos (augintojų) Lietuvoje ir kitose valstybėse 2017–2018 m.



* kainos užsienio valstybėse (EUR) pateiktos pagal atitinkamos datos ECB valiutų kursą Šaltiniai: ŽŪIKVC (LŽŪMPRIŠ), LVAEI, ZSRIR, AMI

Bulvių ir daržovių supirkimo iš Lietuvos augintojų perdirbimui kainos, EUR/kg (be PVM)

Produkcija	2017		2018		Pokytis, %	
	birželis	balandis	gegužė	birželis	mėnesio ¹⁾	metų ²⁾
Bulvės	0,16	0,13	0,13	0,12	-7,69	-25,00
Baltagūžiai kopūstai	0,27	0,13	0,27	0,24	-11,11	-11,11
Morkos	0,13	0,17	0,29	0,23	-20,69	76,92
Burokėliai	0,11	0,13	0,13	0,22	69,23	100,00
Svogūnai	0,16	0,17	0,17	0,38	123,53	137,50

¹⁾ lyginant 2018 m. birželio mėn. su gegužės mėn.; ²⁾ lyginant 2018 m. birželio mėn. su 2017 m. birželio mėn. Šaltinis: ŽŪIKVC (LŽŪMPRIŠ)

• – konfidencialūs duomenys

Braškių supirkimas šiemet buvo 43,27 proc. didesnis ir sudarė 23,658 t.

Perdirbimo įmonėse 2018 m. birželio mėn., palyginti su 2017 m. atitinkamu laikotarpiu, **daržovių** supirkimas sumažėjo 31,21 proc. (iki 123,888 t). Birželį, palyginti su kitais mėnesiais, daržovių perdirbimui yra superkama mažiausiai. Šiemet buvo supirkti nedideli kiekiai kopūstų, morkų, burokėlių, svogūnų, agurkų, salotų, krapų, špinatų ir kt.

Tarptautinė obuolių ir kriausių derliaus prognozių 42-oji konferencija „Prognosfruit 2018“ vyks Varšuvoje, Lenkijoje. Konferenciją organizuoja Pasaulinė obuolių ir kriausių asociacija

(toliau – WAPA) ir Lenkijos Vaisių augintojų asociacija.

Informacija apie tarptautinę obuolių ir kriausių derliaus prognozių konferenciją, vyksiančią rugpjūčio 8–10 d. Varšuvoje, Lenkijoje, yra pateikta svetainėje www.prognosfruit.eu. „Prognosfruit“ konferencija yra svarbiausias Europos obuolių ir kriausių sektoriaus metinis renginys. Jame dalyvauja apie 250 obuolių ir kriausių augintojų, perdirbėjų, prekybininkų iš Europos ir kitų šalių. Taip pat Europos Sąjungos žemdirbių bei jų kooperatyvų organizacijos (COPA COGECA) atstovai.

Konferencijoje nuo 1976 m. WAPA pateikia



kasmetinę obuolių ir kriaušių derliaus prognozę. Po nedidelio 2017 m. derliaus visi ypač laukia kokia obuolių ir kriaušių derliaus prognozė bus paskelbta 2018–2019 m. sezonui.

Konferencijoje yra aptariamasi vaisių rinkos tendencijos Europos Sąjungoje ir už jos ribų, šviežių ir perdirbtų vaisių sektorių perspektyvos,

nagrinėjami naujausi aktualūs klausimai svarbūs obuolių ir kriaušių pramonėje.

Diskutuojama tokiomis temomis kaip tarptautinės prekybos raida, pateikiamos naujausios išvados apie obuolių ir kriaušių tyrimus, inovacijas bei diskutuojama kitais aktualiais klausimais.

Šaltiniai: ŽŪIKVC (LŽŪMPRI) ir WAPA

Bulvių, daržovių, pievagrybių ir uogų supirkimo iš Lietuvos augintojų šviežiam vartojimui kainos, EUR/kg (be PVM)

Produkcija	Mažmeninės prekybos įmonėse			Didmeninės prekybos įmonėse			Kitose įmonėse			Vidutinė kaina visose įmonėse				Vidutinės kainos (visose įmonėse) pokytis, %	
	2018			2018			2018			2017	2018			mėnesio ¹⁾	metų ²⁾
	04	05	06	04	05	06	04	05	06	06	04	05	06		
Bulvės	0,17	0,18	0,18	0,15	0,15	0,17	0,15	0,15	0,18	0,24	0,16	0,17	0,18	5,88	-25,00
Šviežios bulvės	-	-	0,44	-	-	0,31	-	-	0,39	0,42	-	-	0,42	-	0,00
Baltagūžiai kopūstai	0,16	0,18	0,39	0,14	0,19	0,30	0,14	0,22	0,39	0,28	0,15	0,19	0,38	100,00	35,71
Morkos	0,38	0,35	•	0,29	0,26	0,24	0,25	0,14	•	0,19	0,36	0,30	0,25	-16,67	31,58
Burokėliai	0,19	0,21	0,26	0,13	0,14	0,16	0,15	0,15	0,18	0,22	0,15	0,16	0,21	31,25	-4,55
Agurkai	1,73	1,38	0,77	1,52	1,29	0,68	•	1,16	0,71	0,76	1,56	1,33	0,73	-45,11	-3,95
Pomidorai	•	1,02	0,75	•	1,18	0,77	•	-	-	0,82	2,39	1,13	0,76	-32,74	-7,32
Svogūnai	0,15	0,17	•	0,19	0,19	0,14	0,13	0,14	0,16	0,25	0,16	0,17	0,22	29,41	-12,00
Svogūnų laiškai	5,53	5,51	4,92	3,11	2,86	2,50	-	2,76	2,02	4,18	4,29	4,18	4,14	-0,96	-0,96
Lapinės petražolės	•	•	7,40	•	•	2,00	-	-	•	3,72	•	6,59	4,33	-34,29	16,40
Krapai	•	10,53	9,97	•	3,67	2,31	-	•	•	4,15	11,43	6,64	3,66	-44,88	-11,81
Salotos	2,43	1,78	1,42	2,62	1,68	1,37	-	1,22	1,13	1,41	2,56	1,70	1,38	-18,82	-2,13
Špinatai	-	•	•	•	2,18	1,59	-	•	•	3,24	•	3,83	4,18	9,14	29,01
Pievagrybiai	1,64	1,66	1,64	1,46	1,48	1,42	1,27	•	1,35	1,53	1,60	1,62	1,59	-1,85	3,92
Braškės	-	5,02	4,03	-	•	3,15	-	-	•	3,83	-	5,02	4,01	-20,12	4,70

¹⁾ lyginant 2018 m. birželio mėn. su gegužės mėn.; ²⁾ lyginant 2018 m. birželio mėn. su 2017 m. birželio mėn.

Šaltinis: ŽŪIKVC (LŽŪMPRI)

• – konfidencialūs duomenys

Bulvių, daržovių, vaisių ir uogų kainos* Lenkijos didmeninės prekybos bazėse 2018 07 12–2018 07 26, EUR/kg

Data	2018 07 12		2018 07 16		2018 07 19		2018 07 26		Pokytis**, %	
	min.	maks.	min.	maks.	min.	maks.	min.	maks.	min.	maks.
Daržovės, vaisiai, uogos										
Bulvės	0,09	0,15	0,09	0,16	0,12	0,17	0,10	0,14	-16,67	-17,65
Morkos	0,35	0,42	0,35	0,42	0,32	0,39	0,26	0,33	-18,75	-15,38
Burokėliai	0,14	0,16	0,14	0,16	0,14	0,19	0,14	0,17	0,00	-10,53
Svogūnai	0,21	0,30	0,19	0,28	0,20	0,28	0,21	0,28	5,00	0,00
Baltagūžiai kopūstai	0,14	0,16	0,14	0,16	0,17	0,22	0,16	0,21	-5,88	-4,55
Raudongūžiai kopūstai	0,14	0,16	0,14	0,16	0,14	0,16	0,14	0,16	0,00	0,00
Kininiai kopūstai	0,46	0,53	0,46	0,53	0,46	0,53	0,46	0,53	0,00	0,00
Savojos kopūstai	0,35	0,46	0,33	0,42	0,28	0,35	0,28	0,35	0,00	0,00
Žiediniai kopūstai****	0,32	0,51	0,46	0,65	0,58	0,81	0,70	0,93	20,69	14,81
Brokoliai****	0,32	0,42	0,35	0,46	0,35	0,46	0,42	0,56	20,00	21,74
Šakninės petražolės	1,85	2,08	1,86	2,09	1,62	2,09	1,63	2,09	0,62	0,00
Trumpavaisiai agurkai	0,32	0,42	0,30	0,39	0,23	0,37	0,35	0,46	52,17	24,32
Pomidorai (57–67 mm)	0,54	0,61	0,42	0,50	0,31	0,38	0,31	0,39	0,00	2,63
Pomidorai (67–82 mm)	0,58	0,65	0,46	0,54	0,35	0,42	0,35	0,43	0,00	2,38
Pomidorai (82–102 mm)	0,61	0,69	0,50	0,58	0,38	0,46	0,39	0,46	2,63	0,00
Balta paprika	0,69	0,92	0,74	0,84	0,74	0,83	0,51	0,60	-31,08	-27,71
Raudona paprika	1,15	1,32	1,21	1,28	1,20	1,27	0,70	0,88	-41,67	-30,71
Žalia paprika	0,55	0,65	0,56	0,65	0,56	0,65	0,46	0,56	-17,86	-13,85
Cukinija	0,23	0,35	0,28	0,35	0,25	0,37	0,23	0,35	-8,00	-5,41
Gūžinės salotos****	0,30	0,39	0,30	0,39	0,25	0,35	0,26	0,35	4,00	0,00
Aisbergo salotos****	0,58	0,69	0,58	0,70	0,58	0,76	0,65	0,84	12,07	10,53
Garbanotos salotos****	0,28	0,37	0,28	0,37	0,28	0,37	0,28	0,37	0,00	0,00
Desertiniai Golden (70+ mm)*** obuoliai Paulared (70+ mm)	0,42	0,48	0,42	0,49	0,46	0,56	0,46	0,56	0,00	0,00
	-	-	0,35	0,40	0,37	0,44	0,33	0,40	-10,81	-9,09
Desertinės braškės	1,15	2,77	1,39	3,25	1,62	3,48	1,86	3,72	14,81	6,90
Šilauogės	1,85	3,00	1,86	3,25	2,09	3,71	2,32	3,72	11,00	0,27

* 12–16 augintojų arba prekybininkų vidutinė kaina įvairiuose Lenkijos regionuose, parduodant dideliais kiekiais

Šaltinis: Fresh-market

** lyginant 2018 07 26 su 2018 07 19; *** kontroliuojamos atmosferos šaldymo kameros laikomų desertinių obuolių kaina;

**** vnt. kaina

Bulvių, daržovių ir vaisių sektoriaus informaciją parengė D. Reipienė, tel. (8 37) 39 74 49



Technikos rinka

2018 m. birželio mėn. įregistruota mažiau traktorių, bet daugiau javų kombainų. Traktorių, savaeigių ir žemės ūkio mašinų bei jų priekabų registro (toliau – Registro) duomenimis, 2018 m. birželio mėn. žemės ūkio subjektai Lietuvoje iš viso įregistravo 400 traktorių, 107 javų kombainus, 13 sruvežių, 3 savaeigius pesticidų purkštuvus, 2 savaeiges žoliapjoves ir 1 savaeigį cukrinių runkelių kombainą. Analizuojamu laikotarpiu 99,75 proc. įregistruotų traktorių sudarė ratiniai traktoriai.

2018 m. birželio mėn. žemdirbiai įregistravo devyniasdešimt vieną 2017–2018 m. pagamintą traktorių (tai sudaro 22,75 proc. visų įregistruotų traktorių). Didžiosios dalies (85,25 proc.) įregistruotų ratinių traktorių galia buvo mažesnė kaip 100 AG. Nuo 100 iki 200 AG galios ratiniai traktoriai sudarė 11,75 proc. 2018 m. birželio mėn. didesnės kaip 200 AG galios traktorių buvo įregistruota 3,0 proc. visų Lietuvos žemės ūkio subjektų įregistruotų traktorių.

2018 m. birželio mėn. 42 (arba 10,5 proc.) registruoti ratiniai traktoriai buvo baltarusiški arba rusiški: 11 *Belarus*, 2 *ChTZ*, 4 *LTZ*, 18 *MTZ* ir 8 *VTZ*–*VMTZ* ratiniai bei 1 *DT-20* vikšrinis traktorius. 2018 m. birželio mėn. žemės ūkio subjektai įregistravo 76 *Kubota* ratinius traktorius, iš kurių nei vieno nebuvo pagaminto 2017–2018 m. Tai sudaro 21,2 proc. vakarietišku arba 19,0 proc. visų analizuojamu laikotarpiu įregistruotų traktorių. Kiti žemės ūkio subjektų įregistruoti traktoriai išsidėsto taip: *Yanmar* (50 vnt. arba atitinkamai 14,0 proc. ir 12,5 proc.), *Iseki* (30 vnt., arba atitinkamai 8,4 proc. ir 7,5 proc.), *Case IH* (26 vnt., iš kurių 15 pagaminti 2017–2018 m., arba atitinkamai 7,3 proc.

ir 6,5 proc.), *Hinomoto* (24 vnt. arba atitinkamai 6,7 proc. ir 6,0 proc.), *John Deere* (24 vnt., iš kurių 14 pagaminti 2017–2018 m., arba atitinkamai 6,7 proc. ir 6,0 proc.), *Mitsubishi* (24 vnt., arba atitinkamai 6,7 proc. ir 6,0 proc.).

Registro duomenimis, 2018 m. birželio mėn. ūkininkai ir žemės ūkio bendrovės įregistravo 107 javų kombainus. Iš jų dvidešimt septyni (arba 25,2 proc.) buvo pagaminti 2017–2018 m. Dauguma (96,3 proc.) analizuojamu laikotarpiu įregistruotų javų kombainų buvo vakarietiški: 2018 m. birželio mėn. įregistruota 35, iš kurių 16 buvo pagaminti 2017–2018 m. (arba 32,7 proc. visų įregistruotų javų kombainų) kompanijos *Claas*, 16, iš kurių 5 buvo pagaminti 2017–2018 m. (arba 15,0 proc.) – *Massey Ferguson*, 12 (arba 11,2 proc.) – *Sampo Rosenlew*, 10 (arba 9,3 proc.) – *Dronningborg*, 9 (arba 8,4 proc.) – *John Deere*, 5 (arba 4,7 proc.) – *Fortschritt*, po 4 (arba 3,7 proc.) – *New Holland* ir *Rostselmash*, po 3 (arba 2,8 proc.) – *Laverda* ir *Volvo BM*, 2 (arba 1,9 proc.) – *Deutz-Fahr*, po 1 (arba 0,9 proc.) – *Case IH*, *Fendt*, ir *Kubota* javų kombainų.

2018 m. birželio mėn. Lietuvos žemdirbiai įregistravo 13 sruvežių (*Bviri* firmos – 1, *Fortschritt* – 1, *XTS* – 1, *Joskin* – 1, *Meprozet* – 2 (abu pagaminti 2017–2018 m.), *Pomot* – 4 (3 pagaminti 2017–2018 m.), *Pronar* – 1 (pagamintas 2017–2018 m.), *RŽT* -1, *Western Fabrication* – 1 (pagamintas 2017–2018 m.), 3 savaeigius pesticidų purkštuvų (*AgriFac* firmos – 1 (pagamintas 2017–2018 m.), *Amazone* – 1 (pagamintas 2017–2018 m.), *Schafer* – 1), 2 savaeiges žoliapjoves (*Fortschritt* firmos), 1 savaeigį cukrinių runkelių kombainą (*Ropa* firmos).

Lietuvos žemės ūkio subjektų 2018 m. birželio mėn. įregistruotų naujų ratinių traktorių skaičius pagal gamintoją

Traktoriaus markė	Kubota	Yanmar	Iseki	Case IH	Hinomoto	John Deere	Mitsubishi	MTZ	Valtra	Belarus	CF MOTO	New Holland	VTZ-VMTZ	Claas	Shibaura	Massey Ferguson	Fendt	Ford	LTZ	Suzuki	Deutz-Fahr	Polaris	Renault	Branson
Iš viso	76	50	30	26	24	24	24	18	12	11	9	8	8	7	7	6	5	4	4	4	3	3	3	2
Iš jų pagaminti 2017–2018 m.	0	0	0	15	0	14	0	6	6	11	7	3	0	7	0	3	2	0	0	0	1	2	0	2
Traktoriaus markė	Can-AM	ChTZ	DongFeng	Fiat	International (IHC)	Kioti	LS Miron Ltd	Zetor	AgroZet	BRP	Davis Brown	DT-20	HATTAT	Hitaichi	Holder	Honda	Kirovec	Lamborghini	MB Trac	McCormick	Quddy	Satoh	Savos gamybos	TYM
Iš viso	2	2	2	2	2	2	2	2	1	1	1	1	1	1	1	1	1	1	1	1	1	1	1	1
Iš jų pagaminti 2017–2018 m.	1	0	2	0	0	2	2	1	0	1	0	0	1	0	0	0	0	0	0	0	0	1	0	1

Šaltinis: ŽŪIKVC (LŽŪMPRIS)



Mažėja daugelio rūšių degalų didmeninės kainos. 2018 m. liepos mėn. didmeninės degalų (išskyrus benzino A-95) kainos mažėjo (AB „ORLEN Lietuva“, UAB „Saurida“, UAB „Tomega“). Didmeninė dyzelino kaina analizuojamu laikotarpiu sumažėjo 1,0 proc., dyzelino žemės ūkiui – 1,3 proc., krosnių kuro – 2,9 proc., automobilių dujų – 4,6 proc., o benzino A-95 – padidėjo 0,1 proc. 2018 m. liepos mėn. palyginti su 2017 m. atitinkamu laikotarpiu, didmeninė dyzelino kaina padidėjo 18,6 proc., o dyzelino žemės ūkiui – 37,1 proc.

Mažmeninės degalų kainos 2018 m. liepos mėn. (UAB „Lukoil Lietuva“, UAB „Statoil Fuel & Retail Lietuva“, UAB „Neste Lietuva“, UAB „Baltic Petroleum“, AB „Ventus-Nafta“) didėjo arba nekito. Mažmeninė dyzelino žemės ūkiui kaina analizuojamu laikotarpiu padidėjo 2,6 proc., automobilių dujų – 3,4 proc., o dyzelino ir benzino A-95 – nepasikeitė. Palyginti su 2017 m. atitinkamu laikotarpiu, mažmeninė dyzelino kaina padidėjo 23,0 proc., o dyzelino žemės ūkiui – 29,0 proc.

2018 m. liepos mėn. naftos kaina Niujorko biržoje sumažėjo 5,3 proc. 2018 m. liepos pradžioje Niujorko biržoje šviesiaja nafta buvo prekiaujama po 73,2 USD (62,79 EUR), o mėnesio pabaigoje kaina sumažėjo iki 69,34 USD (59,32 EUR) už barelį.

Tarptautinės kelių transporto sąjungos duomenimis, 2018 m. liepos mėn. pabaigoje benzinas A-95 kaimyninėse šalyse buvo pigesnis: Baltarusijoje – 51,6 proc., Rusijoje – 49,2 proc., o Lenkijoje – 3,3 proc. Estijoje benzinas A-95 analizuojamu laikotarpiu buvo 8,2 proc., o Latvijoje – 0,8 proc. brangesnis negu Lietuvoje. Dyzelinas analizuo-

jamu laikotarpiu buvo pigesnis tik Baltarusijoje (-48,2 proc.) ir Rusijoje (-47,4 proc.). Estijoje analizuojamu laikotarpiu dyzelinas buvo 6,6 proc., Latvijoje – 7,0 proc., o Lenkijoje – 2,6 proc. brangesnis negu Lietuvoje.

Šaltiniai: ŽŪIKVC (LŽŪMPRI) ir Tarptautinė kelių transporto sąjunga

Degalų kainos ES ir kitų šalių rinkose 2018 m. liepos mėn., EUR/l

Šalis	Benzinas A-95			Dyzelinas		
	27 savaitė	30 savaitė	pokytis, %	27 savaitė	30 savaitė	pokytis, %
Airija	1,46	1,46	0,0	1,34	1,34	0,0
Albanija	1,42	1,42	0,0	1,42	1,42	0,0
Andora	1,25	1,25	0,0	1,06	1,06	0,0
Armėnija	0,91	0,93	2,2	0,78	0,80	2,6
Austrija	0,84	0,84	0,0	0,82	0,82	0,0
Baltarusija	1,29	1,29	0,0	1,24	1,23	-0,8
Belgija	0,59	0,59	0,0	0,59	0,59	0,0
Bosnija-Hercegovina	1,51	1,51	0,0	1,51	1,52	0,7
Brazilija	1,20	1,15	-4,2	1,20	1,15	-4,2
Bulgarija	0,97	1,02	5,2	0,73	0,77	5,5
Čekija	1,16	1,16	0,0	1,17	1,17	0,0
Čilė	1,25	1,27	1,6	1,21	1,26	4,1
Danija	1,09	1,10	0,9	0,79	0,80	1,3
Didžioji Britanija	1,54	1,54	0,0	1,31	1,31	0,0
Estija	1,44	1,44	0,0	1,48	1,48	0,0
Graikija	1,36	1,32	-2,9	1,30	1,27	-2,3
Gruzija	1,63	1,49	-8,6	1,41	1,67	18,4
Ispanija	0,85	0,85	0,0	0,84	0,84	0,0
Italija	1,32	1,32	0,0	1,24	1,24	0,0
Japonija	1,67	1,65	-1,2	1,54	1,52	-1,3
JAV	1,17	1,17	0,0	1,01	1,00	-1,0
Juodkalnija	0,64	0,64	0,0	0,73	0,73	0,0
Kazachstanas	1,38	1,38	0,0	1,26	1,26	0,0
Kosovas	0,45	0,45	0,0	0,41	0,41	0,0
Kroatija	1,39	1,39	0,0	1,32	1,33	0,8
Latvija	1,28	1,30	1,6	1,19	1,22	2,5
Lenkija	1,15	1,18	2,6	1,14	1,17	2,6
Lietuva	1,22	1,22	0,0	1,14	1,14	0,0
Liuksemburgas	1,27	1,26	-0,8	1,13	1,11	-1,8
Makedonija	1,15	1,17	1,7	1,03	1,04	1,0
Meksika	0,91	0,88	-3,3	0,87	0,89	2,3
Moldova	0,97	0,97	0,0	0,87	0,87	0,0
Norvegija	1,76	1,74	-1,1	1,66	1,63	-1,8
Nyderlandai	1,75	1,75	0,0	1,44	1,43	-0,7
Peru	0,93	0,95	2,2	0,83	0,83	0,0
Portugalija	1,64	1,64	0,0	1,43	1,43	0,0
Prancūzija	1,54	1,56	1,3	1,47	1,47	0,0
Rumunija	1,18	1,18	0,0	1,19	1,19	0,0
Rusija	0,61	0,62	1,6	0,59	0,60	1,7
Serbija	1,29	1,29	0,0	1,38	1,38	0,0
Slovakija	1,36	1,34	-1,5	1,19	1,20	0,8
Slovėnija	1,34	1,34	0,0	1,28	1,28	0,0
Suomija	1,52	1,53	0,7	1,38	1,37	-0,7
Švedija	1,53	1,50	-2,0	1,51	1,49	-1,3
Šveicarija	1,40	1,41	0,7	1,48	1,49	0,7
Turkija	1,16	1,10	-5,2	1,05	1,00	-4,8
Ukraina	0,96	0,96	0,0	0,89	0,89	0,0
Urugvajus	1,50	1,50	0,0	1,10	1,10	0,0
Vengrija	1,24	1,23	-0,8	1,28	1,25	-2,3
Vokietija	1,43	1,43	0,0	1,27	1,27	0,0

* lyginant 2018 m. 30 savaitę su 27 savaitę

Šaltinis: Tarptautinė kelių transporto sąjunga

Dyzelino ir dyzelino žemės ūkiui vidutinės kainos Lietuvoje 2017–2018 m., EUR/l

Data	Dyzelinas		Dyzelinas žemės ūkiui	
	didmeninė	mažmeninė	didmeninė	mažmeninė
2017				
30 sav. (07 24–30)	0,89	1	0,52	0,62
2018				
27 sav. (07 02–08)	1,07	1,23	0,72	0,78
2018				
28 sav. (07 09–15)	1,06	1,24	0,71	0,81
2018				
29 sav. (07 16–22)	1,04	1,23	0,69	0,83
2018				
30 sav. (07 23–29)	1,06	1,23	0,71	0,8
Laikotarpio pokytis*, %	-1	0	-1,3	2,6
Metų pokytis**, %	18,6	23	37,1	29

* lyginant 2018 m. 30 savaitę su 27 savaitę; ** lyginant 2018 m.

30 savaitę su 2017 m. 30 savaitę

Šaltinis: ŽŪIKVC (LŽŪMPRI)



Maisto produktų mažmeninė rinka

Žemės ūkio ir maisto produktų vidutinės kainos Lietuvos kaimo vietovių parduotuvėse
2017–2018 m. liepos mėn. pradžioje, EUR/mat. vnt.

Produktas			Matavimo vienetas	2017	2018		Pokytis, %	
				liepa	birželis	liepa	mėnesio*	metų**
Geriamasis pienas, neapdorotas UAT	2,5 % riebumo	tetrapake	1 l	0,92	0,99	0,98	-1,01	6,52
		plastikiniame maišelyje	1 l	0,81	0,84	0,83	-1,19	2,47
	3,5 % riebumo	tetrapake	1 l	0,98	0,99	0,96	-3,03	-2,04
		plastikiniame maišelyje	1 l	0,93	0,99	0,97	-2,02	4,30
Geriamasis pienas, apdorotas UAT	2,5 % riebumo	tetrapake	1 l	1,16	1,21	1,21	0,00	4,31
	3,5 % riebumo	tetrapake	1 l	1,16	1,22	1,23	0,82	6,03
Kefyras	2,5 % riebumo	tetrapake	1 kg	0,98	1,05	1,09	3,81	11,22
		plastikiniame maišelyje	1 kg	0,89	0,96	0,93	-3,12	4,49
Grietinė	30 % riebumo	350–450 g pakuotėje	1 kg	3,22	3,97	4,11	3,53	27,64
Varškės sūris	22 % riebumo		1 kg	7,14	7,24	7,44	2,76	4,20
Sviestas	82 % riebumo		1 kg	8,01	9,73	10,01	2,88	24,97
Tepusis riebalų mišinys	15 % augalinių riebalų		1 kg	6,65	8,70	8,69	-0,11	30,68
Varškė	9 % riebumo liesa	180–200 g pakuotėje	1 kg	4,09	4,06	4,14	1,97	1,22
			1 kg	3,83	3,46	3,59	3,76	-6,27
Fermentiniai sūriai	Gouda		1 kg	7,49	7,65	7,68	0,39	2,54
	Tilsit		1 kg	7,94	7,86	7,89	0,38	-0,63
Kiauliena	kumpis be kaulo		1 kg	4,12	4,04	3,89	-3,71	-5,58
	šoninė be kaulo		1 kg	4,12	4,03	3,98	-1,24	-3,40
Vištiena	ketvirčiai		1 kg	1,87	1,92	1,92	0,00	2,67
	broileris		1 kg	2,51	2,48	2,43	-2,02	-3,19
Vištų kiaušiniai, rudi	L kategorijos		10 vnt.	1,26	1,29	1,11	-13,95	-11,90
	M kategorijos		10 vnt.	1,09	1,09	1,04	-4,59	-4,59
Silkės	neišdarinėtos, su galvomis, sūdytos		1 kg	2,79	2,90	2,85	-1,72	2,15
	filė, sūryme		1 kg	4,40	4,20	4,37	4,05	-0,68
Jūrinės lydekos	užšaldytos, be galvų		1 kg	4,16	4,00	4,14	3,50	-0,48
Menkės filė	užšaldyta		1 kg	4,17	3,95	3,98	0,76	-4,56
Kvietiniai miltai	ekstra rūšies	1 kg pakuotėje	1 kg	0,94	0,93	0,93	0,00	-1,06
		2 kg pakuotėje	1 kg	0,84	0,86	0,87	1,16	3,57
	aukščiausios rūšies	1 kg pakuotėje	1 kg	0,84	0,82	0,82	0,00	-2,38
		2 kg pakuotėje	1 kg	0,69	0,70	0,66	-5,71	-4,35
Duona	juoda		1 kg	1,29	1,33	1,38	3,76	6,98
	balta		1 kg	1,34	1,36	1,39	2,21	3,73
	batonas		1 kg	1,49	1,60	1,52	-5,00	2,01
Ryžiai	plykti		1 kg	1,39	1,46	1,53	4,79	10,07
Grikių kruopos			1 kg	1,77	1,78	1,77	-0,56	0,00
Manų kruopos			1 kg	0,71	0,68	0,72	5,88	1,41
Makaronai			1 kg	1,52	1,48	1,46	-1,35	-3,95
Cukrus			1 kg	0,97	0,86	0,84	-2,33	-13,40
Bulvės	lietuviškos, seno derliaus, neplautos, II klasės		1 kg	0,40	0,34	0,35	2,94	-12,50
	lietuviškos, naujo derliaus, neplautos, II klasės		1 kg	0,69	-	0,61	-	-11,59
	importuotos, naujo derliaus, neplautos, II klasės		1 kg	0,72	1,02	0,73	-28,43	1,39
Morkos	importuotos, naujo derliaus, plautos, II klasės		1 kg	-	1,10	1,10	0,00	-
Baltagūžiai kopūstai	lietuviški, naujo derliaus, II klasės		1 kg	0,57	0,99	0,64	-35,35	12,28
	importuoti, naujo derliaus, II klasės		1 kg	0,50	1,07	0,59	-44,86	18,00
	rauginti		1 kg	1,10	1,19	1,17	-1,68	6,36
Agurkai	trumpavaisiai	lietuviški, II klasės	1 kg	1,29	2,08	1,05	-49,52	-18,60
		importuoti, II klasės	1 kg	1,25	1,64	1,07	-34,76	-14,40
	ilgavaisiai	importuoti, II klasės	1 kg	0,89	1,38	1,05	-23,91	17,98
Pomidorai	importuoti, II klasės		1 kg	1,37	1,55	1,15	-25,81	-16,06
Svogūnai	lietuviški, geltonieji, II klasės		1 kg	0,40	0,43	0,51	18,60	27,50
	importuoti, geltonieji, II klasės		1 kg	0,37	0,40	0,45	12,50	21,62
Česnakai	importuoti		1 kg	5,16	3,00	3,02	0,67	-41,47
Obuoliai	importuoti, II klasės		1 kg	0,93	1,07	1,11	3,74	19,35
Geriamasis vanduo	negazuotas, be priedų		1 l	0,42	0,43	0,42	-2,33	0,00
	rapsų		1 l	2,36	2,52	2,38	-5,56	0,85
Aliejus	saulėgrąžų		1 l	2,41	2,42	2,38	-1,65	-1,24
	natūralus, plastikiniame indelyje		1 l	-	5,26	5,14	-2,28	-
Medus	natūralus, stikliniame indelyje		1 kg	6,43	6,07	5,99	-1,32	-6,84
	be priedų		1 kg	0,36	0,35	0,36	2,86	0,00
Druska	joduota		1 kg	0,38	0,38	0,38	0,00	0,00

lentelės tęsinys 31 psl.



30 psl. lentelės tęsinys

Maisto produktų aprašas: geriamasis pienas – be priedų (kvapniųjų medžiagų, Ca, vitaminų ir pan.); grietinė – be augalinių riebalų, polistireno indelyje; varškės sūriai – be priedų (kmyņu, džiovintų vaisių ir kt.), fasuoti; sviestas – be augalinių riebalų, laminuotame arba pergamentiniame popieriuje; tepusis riebalų mišinys – laminuotame arba pergamentiniame popieriuje; varškė – be priedų (džiovintų vaisių, sintetinių ir natūraliųjų kvapiųjų medžiagų, dažiklių), 180–200 g laminuotame popieriuje arba plastikiniame maišelyje; fermentiniai sūriai – nesupjaustyti riekelėmis, fasuoti arba nefasuoti; kiauliena – šviežia, atšaldyta, fasuota arba nefasuota; vištienos ketvirčiai – užšaldyti, fasuoti; broileris – viščiukas arba viščiukas broileris, užšaldytas, fasuotas; vištų kiaušiniai – narvuose laikomų vištų kiaušiniai, popierinėse arba plastikinėse pakuotėse; silkės – nefasutos; jūrinės lydekos – fasuotas; kvietiniai miltai – popierinėje pakuotėje; duona, batonas – be specialių priedų (džiovintų vaisių, riešutų ir kt.), popierinėje arba plastikinėje pakuotėje; ryžiai – be specialių priedų, 800 g popierinėje arba plastikinėje pakuotėje; grikių kruopos – neskaldytos, 800 g popierinėje arba plastikinėje pakuotėje; manų kruopos – 800 g popierinėje arba plastikinėje pakuotėje; makaronai – spagečiai, plonieji ir kiti (forminiai), 400 g plastikinėje pakuotėje; cukrus – popierinėje arba plastikinėje pakuotėje; bulvės, morkos, baltagūžiai kopūstai, burokėliai, trumpavaisiai ir ilgavaisiai agurkai, pomidorai, svogūnai, česnakai – nefasuoti; obuoliai – bet kokios veislės, fasuoti arba nefasuoti; geriamasis vanduo – 1,5 l plastikiniame butelyje; aliejus – maistinis, plastikiniame butelyje; druska – popierinėje arba plastikinėje pakuotėje.

Pastabos: kainos kaimo vietovių parduotuvėse registruojamos iki kiekvieno mėnesio 14 dienos; kainų kaimo vietovių parduotuvėse registravimui nenaudojamos akcijinės kainų vertės.

Šaltinis: ŽŪIKVC (LŽŪMPRIS)

**Žemės ūkio ir maisto produktų vidutinės kainos Lietuvos turgavietėse
2017–2018 m. liepos mėn. pradžioje, EUR/mat. vnt.**

Produktas	Matavimo vienetas	2017	2018		Pokytis, %		
		liepa	birželis	liepa	mėnesio*	metų**	
Geriamasis pienas	natūralaus riebumo šviežias karvių pienas	1 l	0,55	0,61	0,60	-1,64	9,09
Grietinė	natūralaus riebumo	1 l	3,13	3,64	3,62	-0,55	15,65
Sviestas	be augalinės kilmės riebalų	1 kg	6,80	8,69	8,68	-0,12	27,65
Varškė	natūralaus riebumo	1 kg	2,62	2,69	2,77	2,97	5,73
Varškės sūris	natūralaus riebumo	1 kg	4,05	4,10	4,09	-0,24	0,99
Kiauliena	rūkyti lašiniai	1 kg	5,16	5,42	5,41	-0,18	4,84
	švieži lašiniai	1 kg	2,55	2,57	2,52	-1,95	-1,18
	kumpis be kaulo	1 kg	3,74	3,72	3,72	0,00	-0,53
	sprandinė be kaulo	1 kg	4,79	4,55	4,71	3,52	-1,67
	nugarinė be kaulo	1 kg	4,74	4,76	4,79	0,63	1,05
Jautiena	kumpis be kaulo	1 kg	7,00	7,41	7,61	2,70	8,71
	nugarinė be kaulo	1 kg	8,04	9,70	8,20	-15,46	1,99
Veršiena	kumpis be kaulo	1 kg	11,69	12,40	12,20	-1,61	4,36
	nugarinė be kaulo	1 kg	12,43	14,35	14,70	2,44	18,26
Vištiena	išdarinėta, nepadalinta į gabalus	1 kg	4,21	4,06	4,16	2,46	-1,19
Kalakutiena	krūtinėlė	1 kg	6,70	6,48	6,03	-6,94	-10,00
Vištų kiaušiniai	rudi, neženklinti, neregistruotų vištų augintojų	10 vnt.	1,45	1,66	1,60	-3,61	10,34
Sūdytos silkės	neišdarinėtos, su galvomis	1 kg	2,92	2,92	2,91	-0,34	-0,34
Silkių filė	su oda, sūryme	1 kg	3,91	4,42	4,36	-1,36	11,51
Jūrinės lydekos	užšaldytos, be galvų	1 kg	3,53	3,64	3,59	-1,37	1,70
Menkės filė	užšaldyta	1 kg	3,63	3,89	3,74	-3,86	3,03
Karpiai	gyvi	1 kg	3,88	3,86	3,83	-0,78	-1,29
Sterkai	atšaldyti, išdarinėti, su galvomis	1 kg	6,70	5,70	6,70	17,54	0,00
Strimelės	atšaldytos, neišdarinėtos, su galvomis	1 kg	1,30	1,25	1,36	8,80	4,62
Medus	natūralus	1 kg	6,68	7,06	6,51	-7,79	-2,54
Bulvės	lietuviškos, seno derliaus, vidutinio dydžio	1 kg	0,22	0,31	0,30	-3,23	36,36
	lietuviškos, naujo derliaus, vidutinio dydžio	1 kg	0,73	1,25	0,70	-44,00	-4,11
Burokėliai	lietuviški	1 kg	0,74	0,46	0,82	78,26	10,81
	lietuviškos, naujo derliaus, neplautos	1 kg	0,90	-	1,01	-	12,22
Morkos	importuotos, naujo derliaus, neplautos	1 kg	0,86	1,51	1,23	-18,54	43,02
	lietuviški, naujo derliaus	1 kg	0,63	1,28	0,75	-41,41	19,05
Baltagūžiai kopūstai	rauginti	1 kg	1,30	1,15	0,98	-14,78	-24,62
	lietuviški	1 kg	1,70	2,72	1,90	-30,15	11,76
Žiediniai kopūstai	importuoti	1 kg	1,69	2,46	1,95	-20,73	15,38
	lietuviški	1 kg	1,16	1,42	0,85	-40,14	-26,72
Agurkai	lietuviški, vidutinio dydžio	1 kg	1,80	2,01	1,71	-14,93	-5,00
	importuoti, vidutinio dydžio	1 kg	1,30	1,65	1,35	-18,18	3,85
Pomidorai	lietuviški, vidutinio dydžio	1 kg	0,73	0,49	1,06	116,33	45,21
Česnakai	lietuviški, vidutinio dydžio	1 kg	4,84	4,71	4,88	3,61	0,83
	importuoti, vidutinio dydžio	1 kg	5,15	4,18	3,65	-12,68	-29,13
Obuoliai	lietuviški, vidutinio dydžio	1 kg	0,67	0,90	0,80	-11,11	19,40
	importuoti, vidutinio dydžio	1 kg	0,77	0,98	0,94	-4,08	22,08

Maisto produktų aprašas: geriamasis pienas – pilstomas arba plastikiniame butelyje; grietinė – fasuota arba nefasuota; sviestas – fasuotas arba nefasuotas; varškė, varškės sūris – fasuoti arba nefasuoti; švieži, rūkyti lašiniai – kiaulienos, sveriami, nefasuoti; kiauliena – šviežia, atšaldyta, sveriami, nefasuoti; jautiena – šviežia, atšaldyta, sveriami, nefasuoti; veršiena – šviežia, atšaldyta, sveriami, nefasuoti; vištiena, antiena – šviežia, nefasuoti; kalakutienos krūtinėlė – šviežia, nefasuoti; kiaušiniai – neženklinti, neregistruotų vištų augintojų; sūdytos silkės, silkių filė – nefasuoti; jūrinės lydekos, menkės filė, atlantinės lašišos, karosai, karšiai, karpiai, menkės, sterka, strimelės, stintos – nefasuoti; medus – plastikiniame arba stikliniame indelyje; bulvės, morkos, burokėliai, baltagūžiai ir žiediniai kopūstai, trumpavaisiai ir ilgavaisiai agurkai, pomidorai, svogūnai, česnakai – nefasuoti; obuoliai – bet kokios veislės, nefasuoti.

Pastabos: kainos turgavietėse registruojamos iki einamojo mėnesio 14 d.; turgavietėje registruojama pirminė, pardavėjo prašoma kaina (be nuolaidų).

Šaltinis: ŽŪIKVC (LŽŪMPRIS)



**Žemės ūkio ir maisto produktų vidutinės kainos Lietuvos mobiliuose turgavietėse
2017–2018 m. liepos mėn. pradžioje, EUR/mat. vnt.**

Produktas	Matavimo vienetas	2017	2018		Pokytis, %		
		liepa	birželis	liepa	mėnesio*	metų**	
Geriamasis pienas	karvių, natūralaus riebumo, šviežias	1 l	0,68	0,74	0,70	-5,41	2,94
	ožkų, natūralaus riebumo, šviežias	1 l	3,00	3,00	3,00	0,00	0,00
Grietinė	natūralaus riebumo	1 kg	3,28	3,38	3,14	-7,10	-4,27
Sviestas	be augalinės kilmės riebalų	1 kg	7,82	9,25	9,00	-2,70	15,09
Varškė	natūralaus riebumo	1 kg	3,19	3,55	3,56	0,28	11,60
Varškės sūris	karvių pieno, natūralaus riebumo	1 kg	4,40	4,33	4,18	-3,46	-5,00
Kiauliena	rūkyti lašiniai	1 kg	5,82	5,77	5,75	-0,35	-1,20
	kumpis be kaulo	1 kg	3,42	3,88	4,00	3,09	16,96
	sprandinė be kaulo	1 kg	4,90	4,78	4,83	1,05	-1,43
	nugarinė be kaulo	1 kg	5,05	4,88	4,83	-1,02	-4,36
Vištiena	išdarinėta, nepadalinta į gabalus	1 kg	4,32	4,61	4,83	4,77	11,81
Kalakutiena	krūtinėlė	1 kg	6,82	7,36	6,67	-9,38	-2,20
Vištų kiaušiniai	rudi, neženklinti, neregistruotų vištų augintojų	10 vnt.	1,74	1,96	1,92	-2,04	10,34
Medus	natūralus	1 kg	7,67	7,25	6,80	-6,21	-11,34
Duona	juoda, be priedų	1 kg	2,36	3,01	2,62	-12,96	11,02
	balta, be priedų	1 kg	2,90	2,89	2,64	-8,65	-8,97
Bulvės	naujo derliaus	1 kg	0,79	1,30	0,71	-45,38	-10,13
Morkos	neplautos, naujo derliaus	1 kg	2,10	-	1,18	-	-43,81
Kopūstai	baltagūžiai, naujo derliaus	1 kg	0,77	1,10	0,81	-26,36	5,19
Kopūstai	žiediniai	1 kg	1,58	-	2,13	-	34,81
Agurkai	trumpavaisiai	1 kg	1,38	1,61	1,08	-32,92	-21,74
Pomidorai	vidutinio dydžio	1 kg	2,40	2,02	2,00	-0,99	-16,67
Burokėliai	vidutinio dydžio	1 kg	1,25	0,40	0,85	112,50	-32,00
Svogūnai	vidutinio dydžio	1 kg	0,80	0,50	1,27	154,00	58,75
Česnakai		1 kg	6,50	4,50	5,80	28,89	-10,77
Obuoliai		1 kg	0,83	1,03	0,83	-19,42	0,00

Maisto produktų aprašas: geriamasis pienas – pilstomas arba plastikiniame butelyje; grietinė – fasuota arba nefasuota; sviestas – fasuotas arba nefasuotas; varškė, varškės sūris – fasuota arba nefasuota; rūkyti lašiniai – kiaulienos, sveriami, nefasuoti; kiauliena – šviežia, atšaldyta, sveriami, nefasuota; vištiena, antiena – šviežia, atšaldyta, nefasuota; triušiena – šviežia, atšaldyta, nefasuota; kalakutienos krūtinėlė – šviežia, atšaldyta, nefasuota; medus – plastikiniame arba stikliniame indelyje; duona – sveriami, nefasuota; bulvės, morkos, baltagūžiai kopūstai, agurkai, pomidorai, svogūnai, česnakai – nefasuoti; obuoliai – bet kokios veislės, nefasuoti.

Pastabos: kainos turgavietėse registruojamos iki einamojo mėnesio 14 d.; turgavietėje registruojama pirminė, pardavėjo prašoma kaina (be nuolaidų).

Šaltinis: ŽŪIKVC (LŽŪMPRIŠ)

Ūkinių gyvūnų ir javų vidutinės kainos Lietuvos turgavietėse 2017–2018 m. liepos mėn. pradžioje, EUR/mat. vnt.

Produktas	Matavimo vienetas	2017	2018		Pokytis, %		
		liepa	birželis	liepa	mėnesio*	metų**	
Galvijai	prieauglis iki 8 mėn. (imtinai)	1 vnt.	211,05	173,45	189,17	9,06	-10,37
	telyčios nuo 8 mėn. iki apsiveršiamo	1 vnt.	637,43	625,56	642,38	2,69	0,78
	karvės nuo 8 mėn. bent kartą apsiveršiusios	1 vnt.	689,17	810,71	849,52	4,79	23,27
Paršeliai	iki 3 mėn.	1 vnt.	64,17	68,33	70,48	3,15	9,83
Kiaulės	nuo 8 mėn.	1 vnt.	306,97	313,96	314,26	0,10	2,37
Ožiai		1 vnt.	80,00	115,33	102,50	-11,12	28,13
Ožkos	ožkingos, ožkavedės	1 vnt.	99,72	114,17	84,05	-26,38	-15,71
	ožkų prieauglis, 2–18 mėn.	1 vnt.	33,33	46,67	48,45	3,81	45,36
Avinai		1 vnt.	130,43	166,43	144,05	-13,45	10,44
Avys	ėringos, ėriavedės	1 vnt.	106,55	112,38	100,48	-10,59	-5,70
Ėriukai	avių prieauglis, 2–18 mėn.	1 vnt.	58,02	73,21	71,43	-2,43	23,11
Triušiai (mėsiniai)	1–2 mėn.	1 vnt.	7,02	5,78	6,02	4,15	-14,25
	3–4 mėn.	1 vnt.	14,31	13,81	14,17	2,61	-0,98
Vištos ir gaidžiai	nuo 3 mėn.	1 vnt.	7,54	6,70	6,75	0,75	-10,48
Vištų jaunikliai	dedeklių rūšių, vienadieniai	1 vnt.	0,99	1,16	1,10	-5,17	11,11
	mėsinių veislės, vienadieniai	1 vnt.	0,81	0,93	0,93	0,00	14,81
Kalakutų jaunikliai	iki 1 mėn.	1 vnt.	5,83	5,08	4,98	-1,97	-14,58
Žąsų jaunikliai	iki 1 mėn.	1 vnt.	7,13	6,23	6,17	-0,96	-13,46
Ančių jaunikliai	iki 1 sav.	1 vnt.	2,27	2,03	2,64	30,05	16,30
Kviečiai		50 kg	8,19	8,78	8,94	1,82	9,16
Miežiai	maistiniai arba pašariniai 40–50 kg maišuose	50 kg	7,94	8,33	9,03	8,40	13,73
Avižos		50 kg	7,61	7,47	7,72	3,35	1,45

Pastabos: kainos turgavietėse registruojamos iki einamojo mėnesio 14 d.; turgavietėje registruojama pirminė, pardavėjo prašoma kaina (be nuolaidų)

* lyginant 2018 m. liepos mėn. su birželio mėn.; ** lyginant 2018 m. liepos mėn. su 2017 m. liepos mėn.

Šaltinis: ŽŪIKVC (LŽŪMPRIŠ)



Pieno produktų vidutinės mažmeninės kainos Lietuvos prekybos tinklų parduotuvėse* 2017–2018 m. 30 sav.

Produktas				Matavimo vnt.	Vidutinė svertinė kaina, EUR/mat. vnt.				Pokytis, %			
						2017	2018		savaitės **	mėnesio ***	metų ****	
						30 sav.	26 sav.	29 sav.				30 sav.
Geriamasis pienas	pasterizuotas, be priedų (kvapiųjų medžiagų, Ca, vitaminų ir pan.), 0,9–1 l pakuotėje	2,5 % riebumo	tetrapake	1 l	be akcijų	0,86	0,89	0,89	0,89	0,00	0,00	3,49
			plastikiniame maišelyje	1 l	akcinė	0,68	0,75	0,75	0,72	-4,00	-4,00	5,88
	3,5 % riebumo	tetrapake	1 l	be akcijų	0,94	0,95	0,95	0,95	0,00	0,00	1,06	
		plastikiniame maišelyje	1 l	akcinė	0,76	0,79	0,79	0,77	-2,53	-2,53	1,32	
Kefyras	2,5 % riebumo, 0,9–1 kg pakuotėje		plastikiniame maišelyje	1 kg	be akcijų	0,88	0,90	0,88	0,89	1,14	-1,11	1,14
			tetrapake	1 kg	akcinė	0,97	1,05	1,05	1,05	0,00	0,00	8,25
Grietinė	30 % riebumo		350–450 g polistireno indelyje	1 kg	be akcijų	3,43	3,96	4,09	4,08	-0,24	3,03	18,95
	12 % riebumo			1 kg	akcinė	2,73	3,23	3,36	3,38	0,60	4,64	23,81
Varškės sūris	be priedų (džiovintų vaisių ir kt.)	22 % riebumo	fasuotas	1 kg	be akcijų	6,33	6,52	6,55	6,54	-0,15	0,31	3,32
				akcinė	4,68	5,48	5,43	5,22	-3,87	-4,74	11,54	
		13 % riebumo		1 kg	be akcijų	5,94	6,39	6,48	6,43	-0,77	0,63	8,25
				akcinė	-	5,43	6,11	6,11	0,00	12,52	-	
Jogurtas	natūralus	išskyrus geriamąjį dietinį	200–380 g polistireno indelyje	1 kg	be akcijų	1,87	1,94	1,94	1,95	0,52	0,52	4,28
Sviestas	82 % riebumo		170–200 g pergamentiniame arba laminuotame popieriuje	1 kg	be akcijų	7,75	9,46	9,43	9,43	0,00	-0,32	21,68
				akcinė	5,52	7,21	-	7,77	-	7,77	40,76	
Tepusis riebalų mišinys	15 % augalinių riebalų			1 kg	be akcijų	7,31	8,83	8,79	8,89	1,14	0,68	21,61
				akcinė	5,09	6,84	6,30	6,53	3,65	-4,53	28,29	
Saldintas sutirštintas pienas	8 % riebumo		380–400 g skardinėje pakuotėje	1 kg	be akcijų	3,62	3,71	3,66	3,66	0,00	-1,35	1,10
Varškė	be priedų	9 % riebumo	180–200 g laminuotame popieriuje arba plastikiniame maišelyje	1 kg	be akcijų	4,10	4,05	3,99	4,02	0,75	-0,74	-1,95
				akcinė	3,17	3,16	3,47	3,14	-9,51	-0,63	-0,95	
		liesa		1 kg	be akcijų	3,80	3,82	3,78	3,83	1,32	0,26	0,79
				akcinė	2,99	3,03	3,27	2,90	-11,31	-4,29	-3,01	
Fermen-tinis sūris	Gouda, nesupjaustytas riekelėmis		fasuotas arba nefasuotas	1 kg	be akcijų	7,16	7,19	7,18	7,18	0,00	-0,14	0,28
				akcinė	6,27	6,10	6,82	6,09	-10,70	-0,16	-2,87	
	Kietasis, nesupjaustytas riekelėmis	1 kg		be akcijų	8,05	8,23	8,22	8,22	0,00	-0,12	2,11	
		akcinė		6,41	6,09	6,18	6,44	4,21	5,75	0,47		
	Tilsit, nesupjaustytas riekelėmis			1 kg	be akcijų	7,10	7,31	7,30	7,25	-0,68	-0,82	2,11
				akcinė	6,41	6,09	6,18	6,44	4,21	5,75	0,47	

Paukštienos produktų ir kiaušinių vidutinės mažmeninės kainos Lietuvos prekybos tinklų parduotuvėse* 2017–2018 m. 30 sav.

Produktas				Matavimo vnt.	Vidutinė svertinė kaina, EUR/mat. vnt.				Pokytis, %		
						2017	2018		savaitės **	mėnesio ***	metų ****
						30 sav.	26 sav.	29 sav.			
Vištienos ketvirčiai	atvėsinti	fasuoti arba nefasuoti	1 kg	be akcijų	1,71	1,60	1,65	1,68	1,82	5,00	-1,75
	užšaldyti		1 kg	be akcijų	2,12	1,94	1,94	1,94	0,00	0,00	-8,49
Viščiukas ar viščiukas broileris	atvėsintas, nesukapotas	fasuotas	1 kg	be akcijų	2,33	2,28	2,26	2,32	2,65	1,75	-0,43
	užšaldytas, nesukapotas		1 kg	be akcijų	2,55	2,67	2,68	2,69	0,37	0,75	5,49
Vištienos krūtinėlė			1 kg	be akcijų	4,83	4,33	4,90	4,69	-4,29	8,31	-2,90
Kalakutienos krūtinėlė	šviežia	fasuota arba nefasuota	1 kg	be akcijų	8,06	8,17	8,17	8,11	-0,73	-0,73	0,62
			akcinė	6,29	-	5,63	5,53	-1,78	-	-12,08	
Narvuose laikomų vištų kiaušiniai	L kategorija	įpakuoti į popierines arba plastikines pakuotes	10 vnt.	be akcijų	1,33	1,58	1,53	1,53	0,00	-3,16	15,04
	akcinė		1,13	0,99	0,98	0,89	-9,18	-10,10	-21,24		
	M kategorija	10 vnt.	be akcijų	1,12	1,32	1,54	1,51	-1,95	14,39	34,82	

Pastaba. Nuo 2018 m. neįtraukiami privačių prekių ženklų narvuose laikomų vištų kiaušiniai



Mėsos produktų vidutinės mažmeninės kainos Lietuvos prekybos tinklų parduotuvėse* 2017–2018 m. 30 sav.

Produktas				Matavim mo vnt.		Vidutinė svertinė kaina, EUR/mat. vnt.				Pokytis, %		
						2017		2018		savaitės **	mėnesio ***	metų ****
						30 sav.	26 sav.	29 sav.	30 sav.			
Kiauliena	šviežia, atšaldyta	kumpis su kaulu	nefasuota	1 kg	be akcijų	3,20	3,18	3,20	3,17	-0,94	-0,31	-0,94
		kumpis be kaulo		1 kg	be akcijų	3,80	3,69	3,68	3,68	0,00	-0,27	-3,16
		sprandinė		1 kg	be akcijų	4,52	4,38	4,42	4,35	-1,58	-0,68	-3,76
		nugarinė		1 kg	be akcijų	5,07	4,96	4,96	4,98	0,40	0,40	-1,78
Galvijiena	šviežia, atšaldyta	kumpis su kaulu	nefasuota	1 kg	be akcijų	5,49	5,49	5,49	5,49	0,00	0,00	0,00
		kumpis be kaulo		1 kg	be akcijų	5,86	5,85	5,86	5,86	0,00	0,17	0,00
		nugarinė		1 kg	be akcijų	8,85	8,94	8,86	8,95	1,02	0,11	1,13
Dešra	kiaulienos ir (arba) jautienos, aukščiausios rūšies	virtos dešrelės	260–310 g pakuotėje	1 kg	be akcijų	5,63	5,91	5,81	5,84	0,52	-1,18	3,73
		šaltai rūkyta	fasuota	1 kg	be akcijų	14,17	15,76	15,69	15,61	-0,51	-0,95	10,16
		karštai rūkyta		1 kg	be akcijų	6,62	6,97	7,75	7,73	-0,26	10,90	16,77
					<i>akcinė</i>	6,99	6,63	5,32	5,32	0,00	-19,76	-23,89
Mėsos konservai		troškinta kiauliena	240–250 g skardinėje pakuotėje	1 kg	be akcijų	5,05	4,71	4,79	4,87	1,67	3,40	-3,56
		troškinta jautiena		1 kg	be akcijų	6,07	5,79	5,74	5,84	1,74	0,86	-3,79

Bulvių, daržovių ir vaisių vidutinės mažmeninės kainos Lietuvos prekybos tinklų parduotuvėse* 2017–2018 m. 30 sav.

Produktas				Matavim mo vnt.		Vidutinė svertinė kaina, EUR/mat. vnt.				Pokytis, %		
						2017		2018		savaitės **	mėnesio ***	metų ****
						30 sav.	26 sav.	29 sav.	30 sav.			
Bulvės	lietuviškos, naujo derliaus	II klasės, neplautos	fasuotos	1 kg	be akcijų	0,88	0,95	0,80	0,82	2,50	-13,68	-6,82
					<i>akcinė</i>	0,39	0,65	0,56	0,43	-23,21	-33,85	10,26
			nefasuotos	1 kg	be akcijų	0,61	-	0,49	0,50	2,04	-	-18,03
					<i>akcinė</i>	0,40	0,57	0,42	0,40	-4,76	-29,82	0,00
Burokėliai	lietuviški	II klasės	nefasuoti	1 kg	be akcijų	0,42	0,37	0,43	0,43	0,00	16,22	2,38
		virtinti	vakuuminėje pakuotėje	1 kg	be akcijų	1,05	1,10	1,08	1,08	0,00	-1,82	2,86
Morkos	importuotos, naujo derliaus	II klasės	fasuotos	1 kg	be akcijų	0,68	1,38	1,42	1,49	4,93	7,97	119,12
			nefasuotos	1 kg	be akcijų	0,36	0,96	0,95	0,90	-5,26	-6,25	150,00
Baltagūžiai kopūstai	lietuviški, naujo derliaus		nefasuoti	1 kg	be akcijų	0,38	0,74	0,52	0,52	0,00	-29,73	36,84
					<i>akcinė</i>	0,34	0,60	0,40	0,38	-5,00	-36,67	11,76
	rauginti		plastikiniam maišelyje	1 kg	be akcijų	0,90	0,93	0,93	0,93	0,00	0,00	3,33
Trumpa- vaisiai agurkai	lietuviški			1 kg	be akcijų	1,25	1,41	1,05	0,98	-6,67	-30,50	-21,60
					<i>akcinė</i>	0,82	0,99	0,86	0,60	-30,23	-39,39	-26,83
Ilgavaisiai agurkai	lietuviški			1 kg	be akcijų	1,99	0,99	0,99	0,99	0,00	0,00	-50,25
Pomidorai	lietuviški	II klasės		1 kg	be akcijų	1,25	1,46	0,99	0,99	0,00	-32,19	-20,80
					<i>akcinė</i>	0,95	0,98	0,74	0,75	1,35	-23,47	-21,05
Paprikos	raudonosios			1 kg	be akcijų	2,17	2,78	2,23	2,22	-0,45	-20,14	2,30
					<i>akcinė</i>	1,99	1,97	1,87	-	-	-	-
Svogūnai, geltonieji	importuoti, naujo derliaus		nefasuoti	1 kg	be akcijų	0,38	-	0,39	0,35	-10,26	-	-7,89
					importuoti, seno derliaus	1 kg	be akcijų	0,16	0,26	0,26	0,27	3,85
Česnakai	importuoti			1 kg	be akcijų	4,28	2,18	2,02	2,01	-0,50	-7,80	-53,04
Obuoliai	Jonagold Golden	II klasės		1 kg	be akcijų	0,84	1,20	1,29	1,29	0,00	7,50	53,57
					be akcijų	1,30	1,40	1,53	1,65	7,84	17,86	26,92
Bananai				1 kg	be akcijų	1,05	0,86	0,78	0,78	0,00	-9,30	-25,71
					<i>akcinė</i>	0,59	0,75	0,63	0,52	-17,46	-30,67	-11,86



Grūdų produktų vidutinės mažmeninės kainos Lietuvos prekybos tinklų parduotuvėse* 2017–2018 m. 30 sav.

Produktas			Matavi- mo vnt.		Vidutinė svertinė kaina, EUR/mat. vnt.				Pokytis, %		
					2017	2018			savaitės **	mėnesio ***	metų ****
					30 sav.	26 sav.	29 sav.	30 sav.			
Kvietiniai miltai	ekstra rūšies	1 kg popierinėje pakuotėje	1 kg	be akcijų	0,92	0,92	0,93	0,93	0,00	1,09	1,09
		2 kg popierinėje pakuotėje	1 kg	be akcijų	0,87	0,88	0,87	0,87	0,00	-1,14	0,00
	aukščiausios rūšies	1 kg popierinėje pakuotėje	1 kg	be akcijų	0,74	0,74	0,75	0,75	0,00	1,35	1,35
		2 kg popierinėje pakuotėje	1 kg	akcinė	0,59	0,58	0,59	0,53	-10,17	-8,62	-10,17
Duona	juoda	be specialių priedų (džiiovintų vaisių, riešutų ir kt.) popierinėje arba plastikinėje pakuotėje	1 kg	be akcijų	1,89	1,99	2,02	1,99	-1,49	0,00	5,29
				akcinė	1,54	1,55	1,46	1,40	-4,11	-9,68	-9,09
	balta		be akcijų	1,50	1,53	1,52	1,53	0,66	0,00	2,00	
			akcinė	1,34	1,51	-	1,33	-13,07	-	-0,75	
	batonas		be akcijų	1,79	1,78	1,79	1,80	0,56	1,12	0,56	
			akcinė	1,50	1,54	1,55	1,53	-1,29	-0,65	2,00	
Ryžiai	be specialių priedų, plikyti	popierinėje arba plastikinėje pakuotėje	1 kg	be akcijų	2,05	2,09	1,92	2,08	8,33	-0,48	1,46
				akcinė	1,29	1,14	1,45	1,00	-31,03	-12,28	-22,48
Makaronai	spagečiai, plonieji, forminiai ir kt.	plastikinėje pakuotėje	1 kg	be akcijų	1,73	1,69	1,68	1,57	-6,55	-7,10	-9,25
				akcinė	1,21	1,09	1,10	0,74	-32,73	-32,11	-38,84
Grikių kruopos	neskaldytos		1 kg	be akcijų	2,74	2,59	2,57	2,65	3,11	2,32	-3,28
				akcinė	1,53	1,54	2,13	1,39	-34,74	-9,74	-9,15
Manų kruopos		popierinėje arba plastikinėje pakuotėje	1 kg	be akcijų	0,89	1,01	0,98	0,98	0,00	-2,97	10,11
Avižinės kruopos			1 kg	be akcijų	0,92	0,92	0,92	0,92	0,00	0,00	0,00
Miežinės kruopos			1 kg	be akcijų	0,49	0,64	0,64	0,64	0,00	0,00	30,61
Perlinės kruopos			1 kg	be akcijų	0,54	0,61	0,61	0,61	0,00	0,00	12,96
Skaldyti žirniai			1 kg	be akcijų	0,96	1,13	1,14	1,14	0,00	0,88	18,75

Žuvų vidutinės mažmeninės kainos Lietuvos prekybos tinklų parduotuvėse* 2017–2018 m. 30 sav.

Produktas			Matavi- mo vnt.		Vidutinė svertinė kaina, EUR/mat. vnt.				Pokytis, %		
					2017	2018			savaitės **	mėnesio ***	metų ****
					30 sav.	26 sav.	29 sav.	30 sav.			
Jūrinės lydekos	užšaldytos, be galvų	plastikiniame maišelyje	1 kg	be akcijų	4,11	4,10	3,98	4,12	3,52	0,49	0,24
				akcinė	3,62	3,19	3,71	3,83	3,23	20,06	5,80
Atlantinės lašišos	šviežios su galvomis, nuo 1 iki 3 kg	nefasuotos	1 kg	be akcijų	9,76	9,77	9,74	9,85	1,13	0,82	0,92
Menkės filė	užšaldyta	plastikiniame maišelyje	1 kg	be akcijų	4,54	4,61	4,62	4,62	0,00	0,22	1,76
Karpiai	gyvi arba šviežiai paskersti	nefasuotos	1 kg	be akcijų	4,38	4,31	4,31	4,31	0,00	0,00	-1,60
Sūdytos silkės	neišdarinėtos, su galvomis		1 kg	be akcijų	2,81	2,84	2,87	2,81	-2,09	-1,06	0,00
Silkės filė	natūrali, su oda, sūryme		1 kg	be akcijų	4,39	4,41	4,41	4,51	2,27	2,27	2,73
Jūriniai ešeriai	karštai rūkyti		1 kg	be akcijų	7,59	7,47	7,66	7,21	-5,87	-3,48	-5,01
			akcinė	5,35	5,26	5,10	6,99	37,06	32,89	30,65	
Skumbrės	šalta rūkytos		1 kg	be akcijų	5,79	5,61	5,66	5,60	-1,06	-0,18	-3,28
Žuvų konservai aliejuje	šprotai	160–240 g skardinėje pakuotėje	1 kg	be akcijų	5,18	4,96	4,95	4,96	0,20	0,00	-4,25
	skumbrės		1 kg	be akcijų	4,12	4,01	4,06	4,07	0,25	1,50	-1,21
Žuvų konservai pomidorų padaže	skumbrės	240 g skardinėje pakuotėje	1 kg	be akcijų	4,28	4,30	4,30	4,29	-0,23	-0,23	0,23

Kitų maisto produktų vidutinės mažmeninės kainos Lietuvos prekybos tinklų parduotuvėse* 2017–2018 m. 30 sav.

Produktas		Matavimovnt.		Vidutinė svertinė kaina, EUR/mat. vnt.				Pokytis, %			
				2017		2018		savaitės**	mėnesio***	metų****	
				30 sav.	26 sav.	29 sav.	30 sav.				
Cukrus	popierinėje arba plastikinėje pakuotėje	1 kg	be akcijų	1,03	0,80	0,83	0,80	-3,61	0,00	-22,33	
			akcinė	0,74	0,64	0,49	0,47	-4,08	-26,56	-36,49	
Geriamasis vanduo	negazuotas, be priedų	1 l	be akcijų	0,38	0,38	0,37	0,38	2,70	0,00	0,00	
			akcinė	0,30	0,32	0,32	0,32	0,00	0,00	6,67	
Maistinis aliejus	rapsų	plastikiniame butelyje	1 l	be akcijų	3,06	3,07	3,06	3,06	0,00	-0,33	0,00
			akcinė	2,22	1,95	2,14	2,11	-1,40	8,21	-4,95	
	saulėgrąžų	1 l	be akcijų	3,04	3,01	3,03	3,08	1,65	2,33	1,32	
			akcinė	1,85	1,60	1,60	1,44	-10,00	-10,00	-22,16	
Medus	natūralus	plastikiniame indelyje	1 kg	be akcijų	6,35	6,31	6,31	6,31	0,00	0,00	-0,63
		stikliniame indelyje	1 kg	be akcijų	6,03	6,70	6,65	6,66	0,15	-0,60	10,45
Druska	joduota	popierinėje arba plastikinėje pakuotėje	1 kg	be akcijų	0,31	0,31	0,31	0,31	0,00	0,00	0,00
	be priedų		1 kg	be akcijų	0,29	0,29	0,29	0,30	3,45	3,45	3,45
			akcinė	0,26	-	0,26	0,26	0,00	-	0,00	

* kainos registruojamos Vilniaus, Kauno, Klaipėdos, Panevėžio, Šiaulių, Alytaus ir Marijampolės miestų *Maxima, Iki, Rimi, Norfa* ir *Lidl* prekybos tinklų parduotuvėse. Apskaičiuojant vidutines svertines produktų kainas, neįtraukiamos privačių prekių ženklų produktų kainos.

** lyginant 2018 m. 30 savaitę su 29 savaitę

*** lyginant 2018 m. 30 savaitę su 2018 m. 26 savaitę

**** lyginant 2018 m. 30 savaitę su 2017 m. 30 savaitę

Šaltinis: ŽŪIKVC (LŽŪMPRIS)

Maisto produktų mažmeninės rinkos sektoriaus informaciją parengė G. Žižiūnaitė, tel. (8 37) 39 70 78

Šaltinių sutrumpinimai

AMA	– Agrarmarkt Austria, Austrija
AMI	– Agrarmarkt Informations, Vokietija
EK	– Europos Komisija
EKI	– Eesti Konjunkturiinstituut, Estija
EUROSTAT	– The Statistical Office of the European Communities
IGC	– International Grains Council, D. Britanija
LDAA	– Lietuvos daržovių augintojų asociacija
LVAEI	– Latvijas Valsts Agraras Ekonomikas Instituts, Latvija
LŽŪKT	– Lietuvos žemės ūkio konsultavimo tarnyba
LŽŪMPRRA	– Lietuvos žemės ūkio ir maisto produktų rinkos reguliavimo agentūra
LŽŪMPRIS	– Lietuvos žemės ūkio ir maisto produktų rinkos informacinė sistema
NMA	– Nacionalinė mokėjimo agentūra
NŽT	– Nacionalinė žemės tarnyba
SDAIS	– Supirkėjų duomenų apdorojimo informacinės sistemos
STD	– Lietuvos Statistikos departamentas
VMVT	– Valstybinė maisto ir veterinarijos tarnyba
ZSRIR	– Zintegrowany System Rolniczej Informacji Rynkowej, Lenkija
ŽŪIKVC	– VĮ Žemės ūkio informacijos ir kaimo verslo centras
ŽŪM	– Lietuvos Respublikos žemės ūkio ministerija
ŽŪR	– Žemės ūkio rūmai
USDA	– United States Department of Agriculture, JAV

Kopijavimas ar publikavimas viso leidinio ar jo dalies, be raštiško leidėjo sutikimo, yra draudžiamas

© „Agro RINKA“
Leidėjas: VĮ Žemės ūkio informacijos ir kaimo verslo centras
V. Kudirkos g. 18, Vilnius,
Tel. (8 5) 266 0601

El. paštas: agrorinka@vic.lt
<http://www.vic.lt/ris>
Tiražas 20 egz.
Maketavo R. Berūkštienė
Spausdino VĮ Žemės ūkio informacijos ir kaimo verslo centras
V. Kudirkos g. 18, LT-03105 Vilnius, tel. (8 5) 266 0601