

## GYVŪNŲ IR PAŠARŲ SUBJEKTŲ APSKAITOS SKYRIUS

Gyvūnų augintinių apskaitos registro

**Metinė ataskaita**

**2018.01.01 – 2018.12.31**




***Turinys***

1. Gyvūnų augintinių pasiskirstymas savivaldybėse 2019 m. sausio 1 d.....	3
2. Registruotų gyvūnų augintinių skaičius savivaldybėse 2019 m. sausio 1 d. ....	4
3. Gyvūnų augintinių skaičius 2016 – 2018 m.....	5
4. Gyvūnų augintinių laikytojų skaičius 2019 m. sausio 1 d. ....	6
5. Registruotų gyvūnų augintinių skaičius savivaldybėse 2019 m. sausio 1 d. ....	7

# 1. Gyvūnų augintinių pasiskirstymas savivaldybėse 2019 m. sausio 1 d.

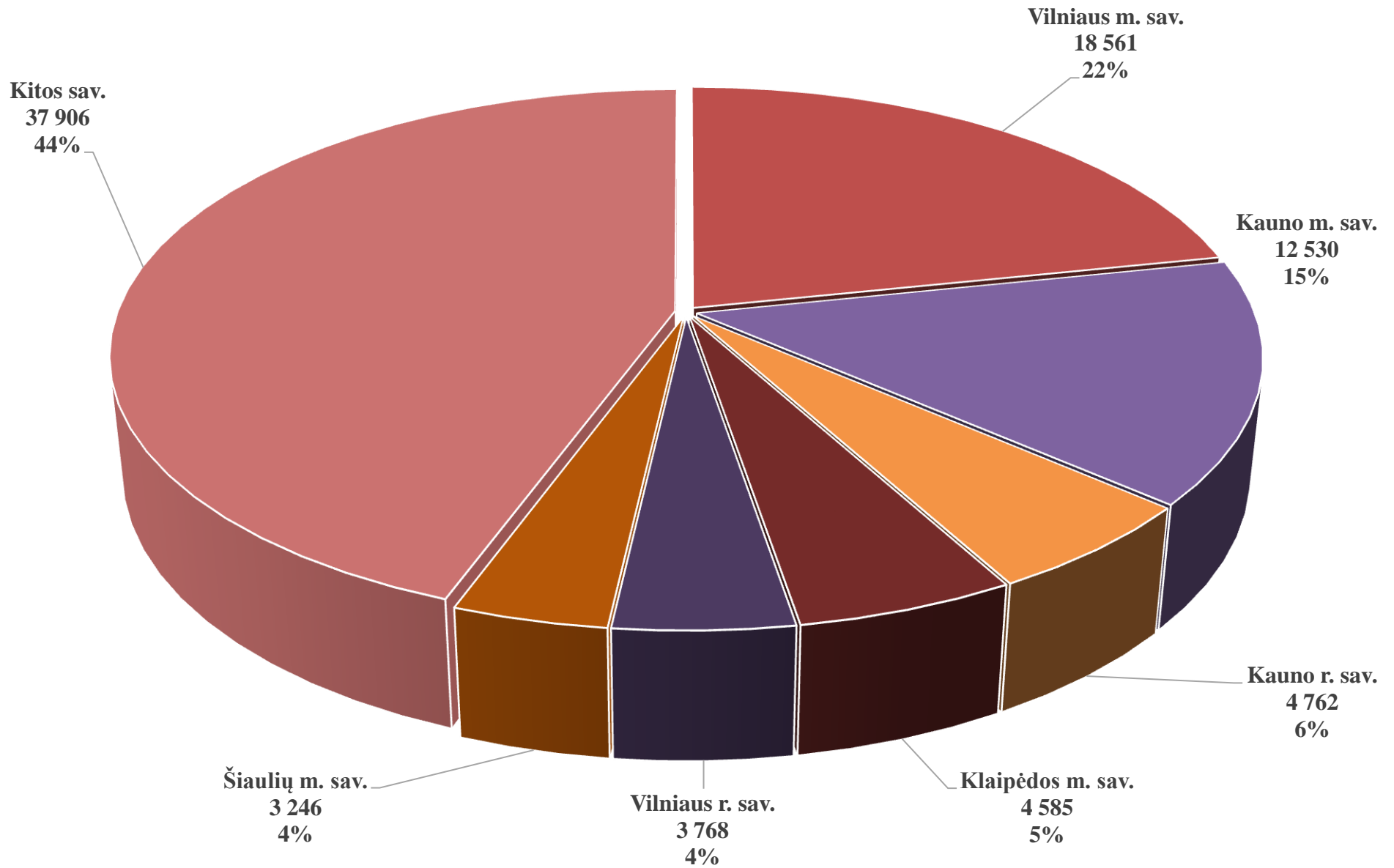


Registruotų gyvūnų augintinių skaičius

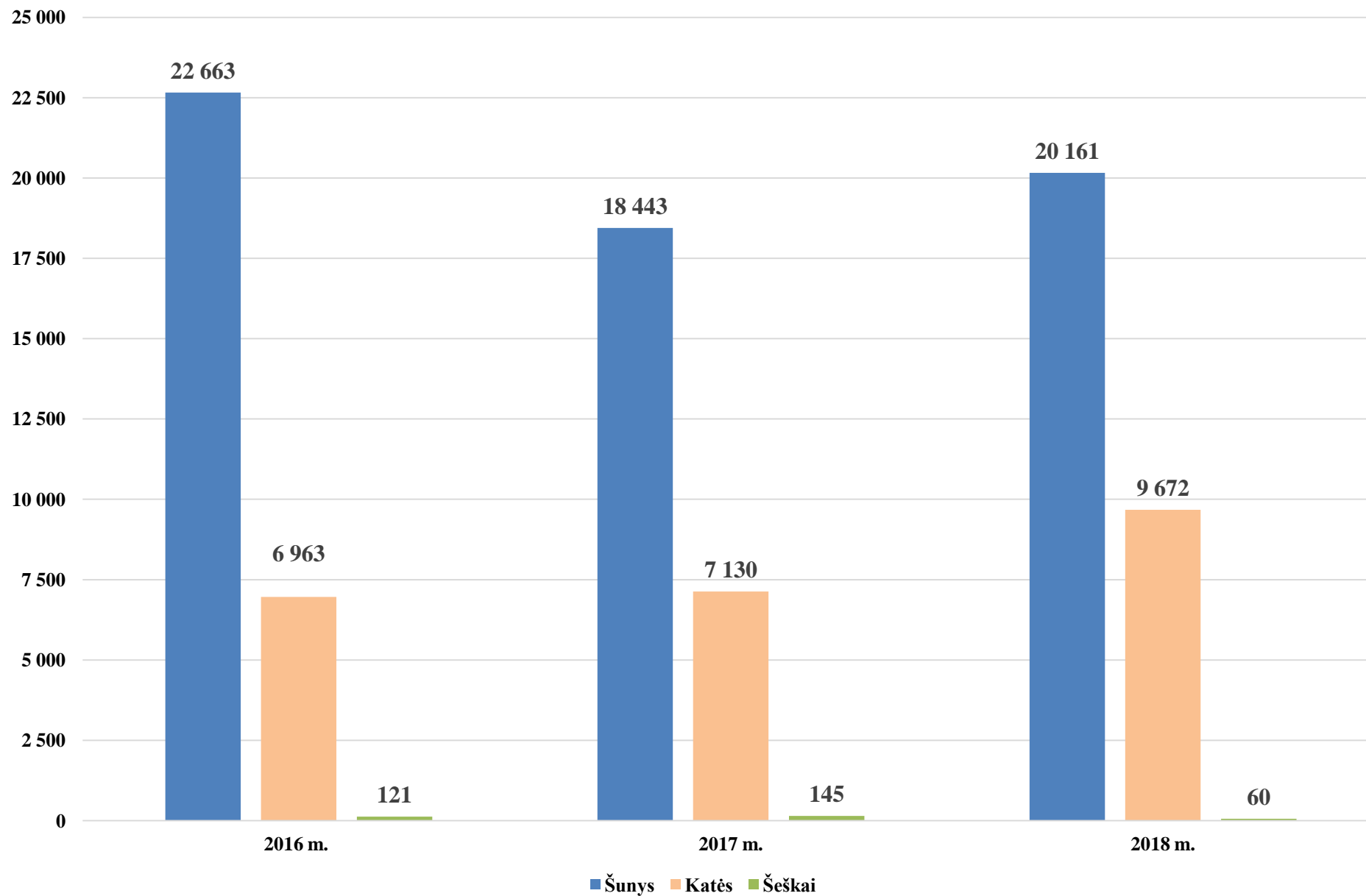


Iš viso registruotų gyvūnų augintinių: 85 358

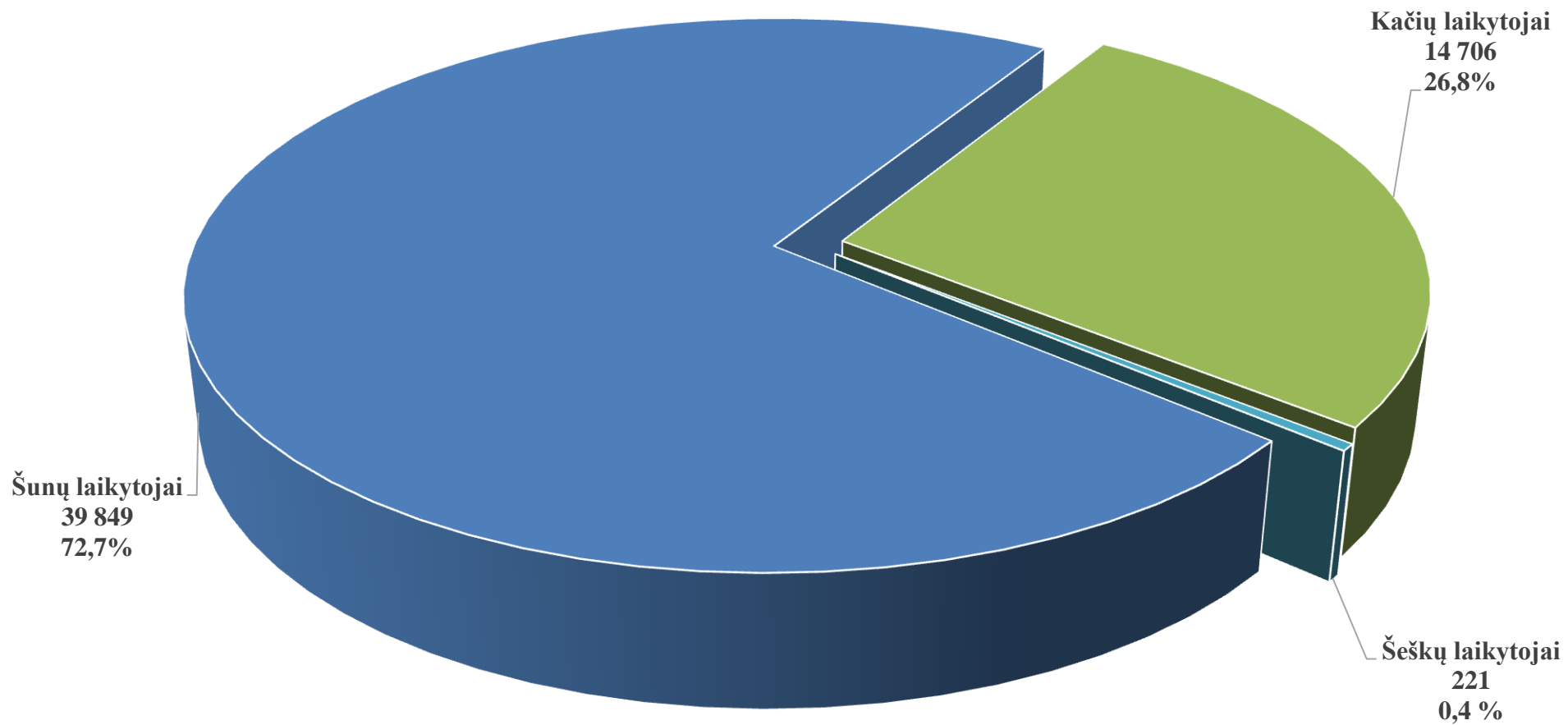
## 2. Registruotų gyvūnų augintinių skaičius savivaldybėse 2019 m. sausio 1 d.



### 3. Gyvūnų augintinių skaičius 2016 – 2018 m.



#### 4. Gyvūnų augintinių laikytojų skaičius 2019 m. sausio 1 d.



5. Registruotų gyvūnų augintinių skaičius savivaldybėse 2019 m. sausio 1 d.

Nr.	Savivaldybė	Katės	Šunys	Šeškai
1	Akmenės r. sav.	56	196	0
2	Alytaus m. sav.	234	640	4
3	Alytaus r. sav.	94	532	0
4	Anykščių r. sav.	249	472	0
5	Birštono sav.	11	98	1
6	Biržų r. sav.	69	367	1
7	Druskininkų sav.	98	288	2
8	Elektrėnų sav.	144	346	3
9	Ignalinos r. sav.	123	273	0
10	Jonavos r. sav.	365	774	6
11	Joniškio r. sav.	105	268	1
12	Jurbarko r. sav.	144	869	3
13	Kaišiadorių r. sav.	97	473	0
14	Kalvarijos sav.	152	411	4
15	Kauno m. sav.	3 204	9 292	34
16	Kauno r. sav.	1 250	3 500	12
17	Kazlų Rūdos sav.	60	261	2
18	Kėdainių r. sav.	730	1 452	5
19	Kelmės r. sav.	51	576	2
20	Klaipėdos m. sav.	1 286	3 276	23
21	Klaipėdos r. sav.	384	1 781	4
22	Kretingos r. sav.	184	757	5
23	Kupiškio r. sav.	74	258	2
24	Lazdijų r. sav.	15	140	0
25	Marijampolės sav.	289	1 242	3
26	Mažeikių r. sav.	218	752	4
27	Molėtų r. sav.	121	230	0
28	Neringos sav.	3	34	0
29	Pagėgių sav.	25	144	0
30	Pakruojo r. sav.	20	228	1
31	Palangos m. sav.	148	433	1
32	Panevėžio m. sav.	548	1 784	7
33	Panevėžio r. sav.	293	668	0
34	Pasvalio r. sav.	62	268	2
35	Plungės r. sav.	88	627	3
36	Prienų r. sav.	167	576	0
37	Radviliškio r. sav.	116	424	2
38	Raseinių r. sav.	101	543	11
39	Rietavo sav.	7	91	1
40	Rokiškio r. sav.	185	450	1
41	Skuodo r. sav.	29	190	1
42	Šakių r. sav.	60	499	5
43	Šalčininkų r. sav.	60	226	1
44	Šiaulių m. sav.	801	2 437	8
45	Šiaulių r. sav.	414	1 080	3
46	Šilalės r. sav.	39	345	0
47	Šilutės r. sav.	176	773	2
48	Širvintų r. sav.	43	398	2
49	Švenčionių r. sav.	89	195	3
50	Tauragės r. sav.	218	1 276	73
51	Telšių r. sav.	138	603	0
52	Trakų r. sav.	209	712	1
53	Ukmergės r. sav.	112	438	2
54	Utenos r. sav.	974	1 115	7
55	Varėnos r. sav.	68	251	1
56	Vilkaviškio r. sav.	74	588	5
57	Vilniaus m. sav.	7 238	11 268	55
58	Vilniaus r. sav.	1 194	2 567	7
59	Visagino sav.	134	322	0
60	Zarasų r. sav.	125	190	0
<b>Iš viso</b>		<b>23 765</b>	<b>61 267</b>	<b>326</b>



Valstybės įmonė  
Žemės ūkio informacijos ir kaimo verslo centras

V. Kudirkos g. 18-1, 03105 Vilnius

Tel. +370 5 266 0620

Faks. +370 5 266 0609

El. Paštas: [pagalba@vic.lt](mailto:pagalba@vic.lt)