

GYVŪNŲ IR PAŠARŲ SUBJEKTŲ APSKAITOS SKYRIUS

Ūkinių gyvūnų registro

Metinė ataskaita

2019.01.01 – 2019.12.31



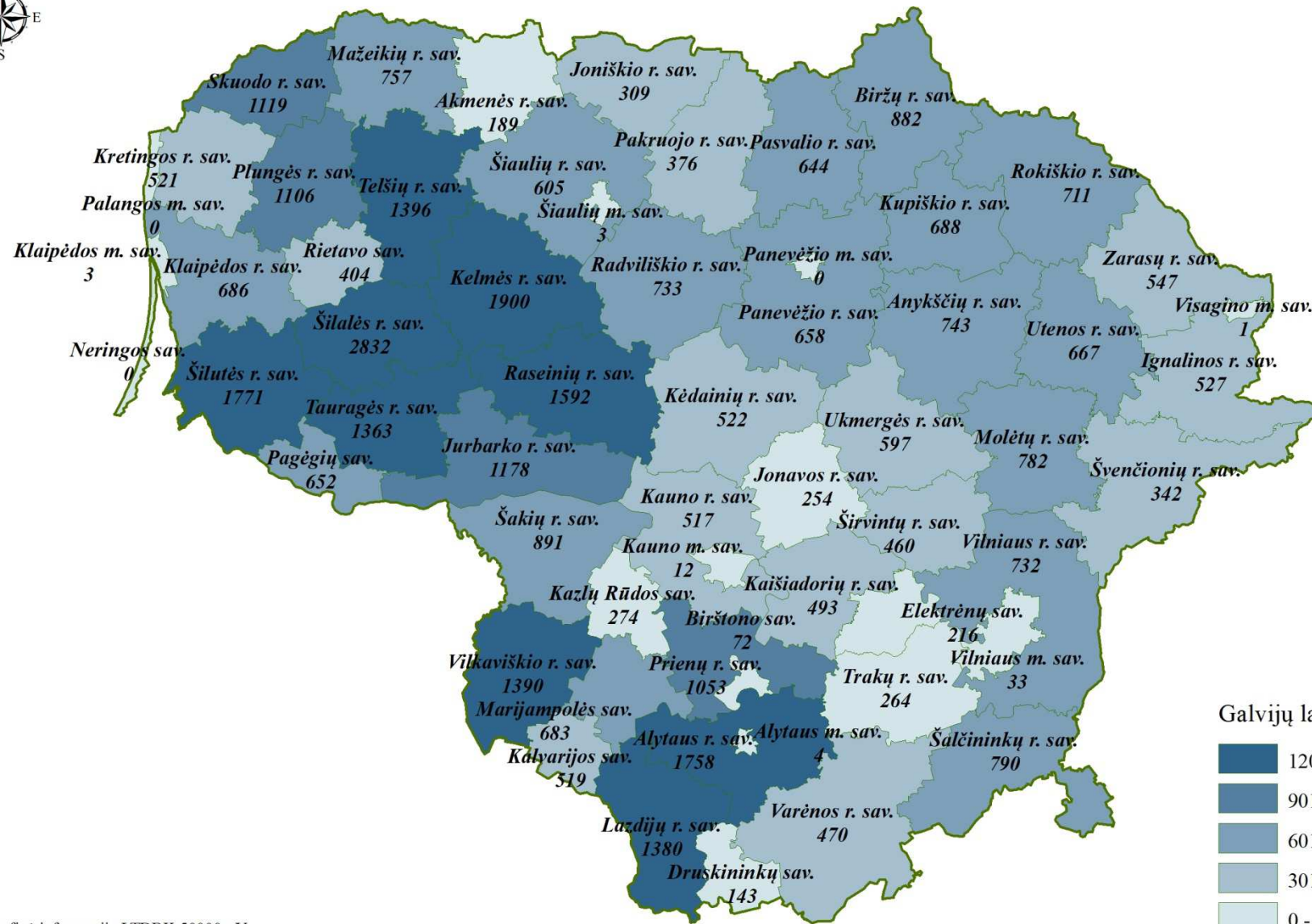
Turinys

1. Galvijų laikytojų skaičiaus pasiskirstymas savivaldybėse 2020 m. sausio 1 d.....	5
2. Galvijų skaičiaus pasiskirstymas savivaldybėse 2020 m. sausio 1 d.....	6
3. Pieninių veislių karvių laikytojų skaičiaus pasiskirstymas savivaldybėse 2020 m. sausio 1 d.....	7
4. Pieninių veislių karvių skaičiaus pasiskirstymas savivaldybėse 2020 m. sausio 1 d.....	8
5. Arklių skaičiaus pasiskirstymas savivaldybėse 2020 m. sausio 1 d.....	9
6. Laikytojų, galvijų ir karvių skaičiaus pasiskirstymas apskrityse 2020 m. sausio 1 d.....	10
6.1. Galvijų laikytojų, galvijų ir karvių skaičius Alytaus apskrityje 2020 m. sausio 1 d.....	11
6.2. Galvijų laikytojų, galvijų ir karvių skaičius Kauno apskrityje 2020 m. sausio 1 d.....	12
6.3. Galvijų laikytojų, galvijų ir karvių skaičius Klaipėdos apskrityje 2020 m. sausio 1 d.....	13
6.4. Galvijų laikytojų, galvijų ir karvių skaičius Marijampolės apskrityje 2020 m. sausio 1 d.....	14
6.5. Galvijų laikytojų, galvijų ir karvių skaičius Panevėžio apskrityje 2020 m. sausio 1 d.....	15
6.6. Galvijų laikytojų, galvijų ir karvių skaičius Šiaulių apskrityje 2020 m. sausio 1 d.....	16
6.7. Galvijų laikytojų, galvijų ir karvių skaičius Tauragės apskrityje 2020 m. sausio 1 d.....	17
6.8. Galvijų laikytojų, galvijų ir karvių skaičius Telšių apskrityje 2020 m. sausio 1 d.....	18
6.9. Galvijų laikytojų, galvijų ir karvių skaičius Utenos apskrityje 2020 m. sausio 1 d.....	19
6.10. Galvijų laikytojų, galvijų ir karvių skaičius Vilniaus apskrityje 2020 m. sausio 1 d.....	20
7. Avių, ožkų ir jų laikytojų pasiskirstymas apskrityse 2020 m. sausio 1 d.....	21
7.1. Avių, ožkų ir jų laikytojų skaičius Alytaus apskrityje 2020 m. sausio 1 d.....	22
7.2. Avių, ožkų ir jų laikytojų skaičius Kauno apskrityje 2020 m. sausio 1 d.....	23
7.3. Avių, ožkų ir jų laikytojų skaičius Klaipėdos apskrityje 2020 m. sausio 1 d.....	24
7.4. Avių, ožkų ir jų laikytojų skaičius Marijampolės apskrityje 2020 m. sausio 1 d.....	25
7.5. Avių, ožkų ir jų laikytojų skaičius Panevėžio apskrityje 2020 m. sausio 1 d.....	26
7.6. Avių, ožkų ir jų laikytojų skaičius Šiaulių apskrityje 2020 m. sausio 1 d.....	27
7.7. Avių, ožkų ir jų laikytojų skaičius Tauragės apskrityje 2020 m. sausio 1 d.....	28
7.8. Avių, ožkų ir jų laikytojų skaičius Telšių apskrityje 2020 m. sausio 1 d.....	29
7.9. Avių, ožkų ir jų laikytojų skaičius Utenos apskrityje 2020 m. sausio 1 d.....	30


7.10.	Avių, ožkų ir jų laikytojų skaičius Vilniaus apskrityje 2020 m. sausio 1 d.	31
8.	Galvijų priauglio atvedimų skaičiaus dinamika 2003 – 2019 m. laikotarpyje	32
9.	Galvijų priauglio atvedimų skaičiaus dinamika 2018 - 2019 metais	33
10.	Arklių skaičiaus dinamika 2010 – 2020 m. laikotarpio sausio 1 d. duomenimis	34
11.	Galvijų pasiskirstymas pagal veislių grupes 2020 m. sausio 1 d.	35
12.	Karvių pasiskirstymas pagal veislių grupes 2020 m. sausio 1 d.	36
13.	Mėsinių ir mišrūnų veislės galvijų skaičiaus dinamika 2006 - 2020 m. sausio 1 d. duomenimis.....	37
14.	Mėsinių ir mišrūnių veislės karvių skaičiaus dinamika 2002 - 2020 m. laikotarpio sausio 1 d. duomenimis	38
15.	Mėsinių ir mišrūnių veislės telyčių skaičiaus dinamika 2004 - 2020 m. laikotarpio sausio 1 d. duomenimis	39
16.	Galvijų ir jų laikytojų skaičiaus dinamika 2001 - 2020 m. laikotarpio sausio 1 d. duomenimis	40
17.	Pieninių veislių karvių ir jų laikytojų skaičiaus dinamika 2001 - 2020 m. laikotarpio sausio 1 d. duomenimis	41
18.	Tiriamų karvių ir bandų skaičiaus dinamika 2001 - 2020 m. laikotarpio sausio 1 d. duomenimis.....	42
19.	Gyvulių ir bandų skaičius 2020 m. sausio 1 d. duomenimis	43
20.	Ūkių pasiskirstymas pagal pieninių veislių karvių (nuo 1 iki 20) skaičių 2020 m. sausio 1 d.....	44
21.	Ūkių pasiskirstymas pagal pieninių veislių karvių (nuo 20) skaičių 2020 m. sausio 1 d.....	45
22.	Galvijų eksporto dinamika 2005 – 2019 m. laikotarpyje	46
23.	Galvijų importo dinamika 2005 – 2019 m. laikotarpyje	47
24.	Galvijų ir karvių skerdimų dinamika 2000 – 2019 m. laikotarpyje	48
25.	Buliukų ir telyčių skerdimų dinamika 2019 m. laikotarpyje	49
26.	Galvijų pasų išdavimas 2004 - 2019 m. laikotarpyje	50
27.	Arklinių šeimos gyvūnų tapatybės nustatymo dokumentų išdavimas 2009 - 2019 m. laikotarpyje	51
28.	Tiesioginės išmokos už karves žindenes ir telyčias bei ėriavedes 2002 - 2019 m. laikotarpyje	52
29.	Tiesioginių išmokų pasiskirstymas rajonuose 2019 metais.....	53
30.	Registruotų ūkinių gyvūnų, jų laikytojų ir bandų skaičius 2020 m. sausio 1 d.....	55
31.	Registruotų ūkinių gyvūnų pasiskirstymas apskrityse 2020 m. sausio 1 d.	56
31.1.	Registruotų ūkinių gyvūnų pasiskirstymas Alytaus apskrityje 2020 m. sausio 1 d.	56
31.2.	Registruotų ūkinių gyvūnų pasiskirstymas Kauno apskrityje 2020 m. sausio 1 d.....	57

31.3.	Registruotų ūkinių gyvūnų pasiskirstymas Klaipėdos apskrityje 2020 m. sausio 1 d.	58
31.4.	Registruotų ūkinių gyvūnų pasiskirstymas Marijampolės apskrityje 2020 m. sausio 1 d.	59
31.5.	Registruotų ūkinių gyvūnų pasiskirstymas Panevėžio apskrityje 2020 m. sausio 1 d.	60
31.6.	Registruotų ūkinių gyvūnų pasiskirstymas Šiaulių apskrityje 2020 m. sausio 1 d.	61
31.7.	Registruotų ūkinių gyvūnų pasiskirstymas Tauragės apskrityje 2020 m. sausio 1 d.	62
31.8.	Registruotų ūkinių gyvūnų pasiskirstymas Telšių apskrityje 2020 m. sausio 1 d.	63
31.9.	Registruotų ūkinių gyvūnų pasiskirstymas Utenos apskrityje 2020 m. sausio 1 d.	64
31.10.	Registruotų ūkinių gyvūnų pasiskirstymas Vilniaus apskrityje 2020 m. sausio 1 d.	65

1. Galvijų laikytojų skaičiaus pasiskirstymas savivaldybėse 2020 m. sausio 1 d.

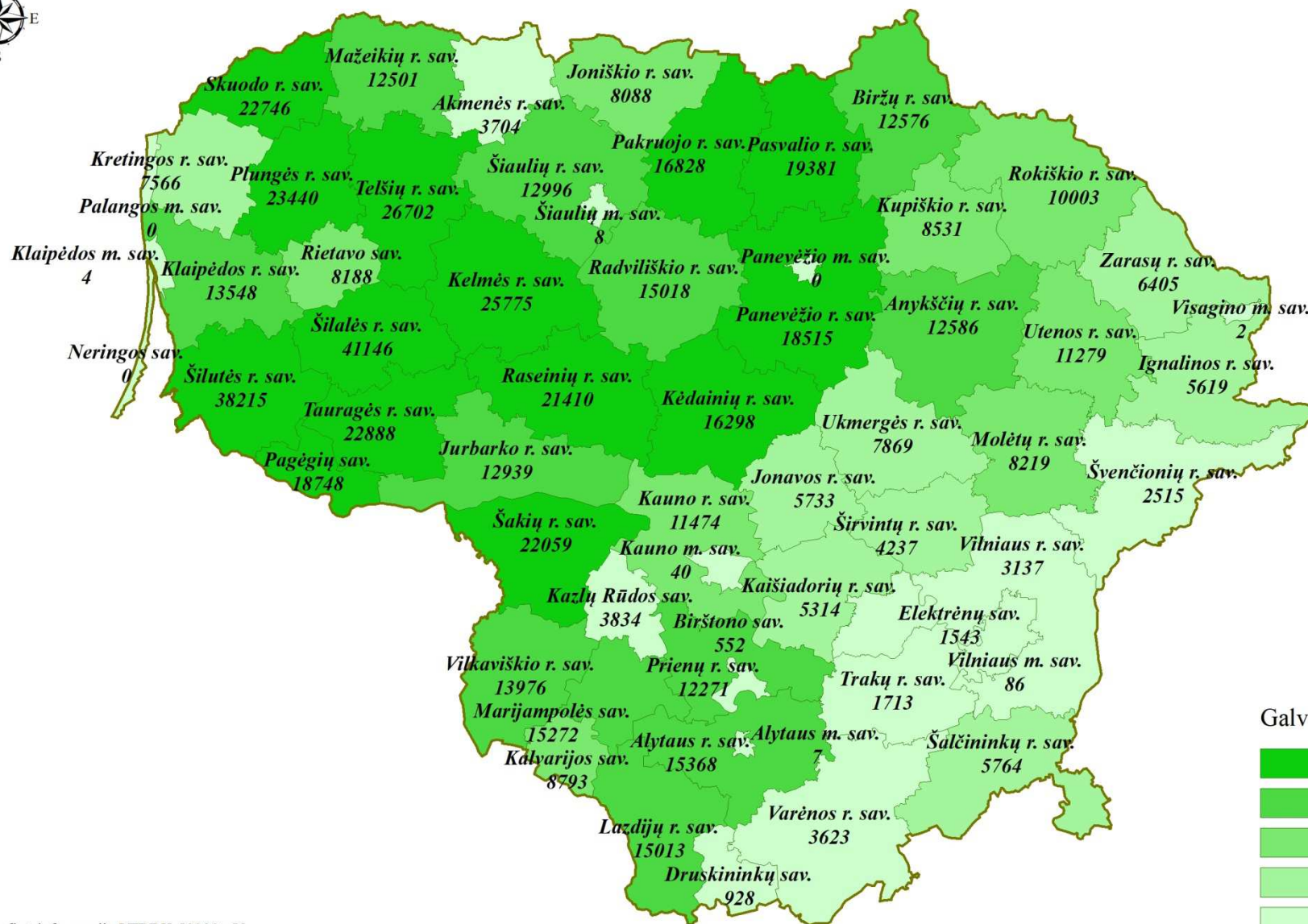


Galvijų laikytojų skaičius




Iš viso galvijų laikytojų: 40 214

2. Galvijų skaičiaus pasiskirstymas savivaldybėse 2020 m. sausio 1 d.



Galvijų skaičius, vnt.

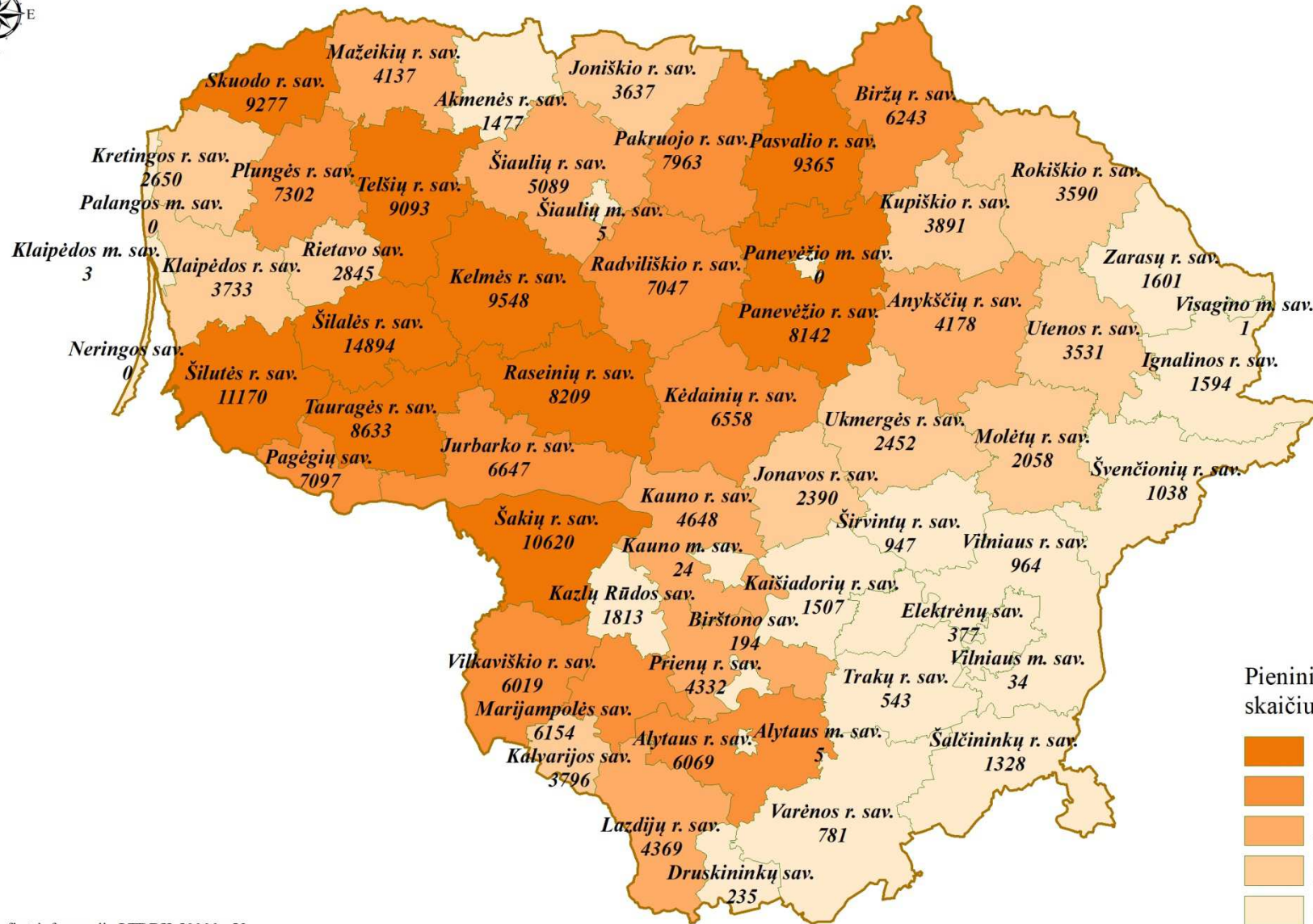


Iš viso galvijų: 642 993

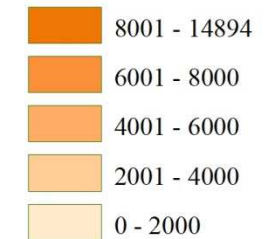
3. Pieninių veislių karvių laikytojų skaičiaus pasiskirstymas savivaldybėse 2020 m. sausio 1 d.



4. Pieninių veislių karvių skaičiaus pasiskirstymas savivaldybėse 2020 m. sausio 1 d.



Pieninių veislių karvių skaičius, vnt.




Iš viso pieninių veislių karvių: 241 847

Topografinė informacija LTDBK 50000 - V
© Nacionalinė žemės tarnyba prie Žemės ūkio ministerijos

5. Arklių skaičiaus pasiskirstymas savivaldybėse 2020 m. sausio 1 d.

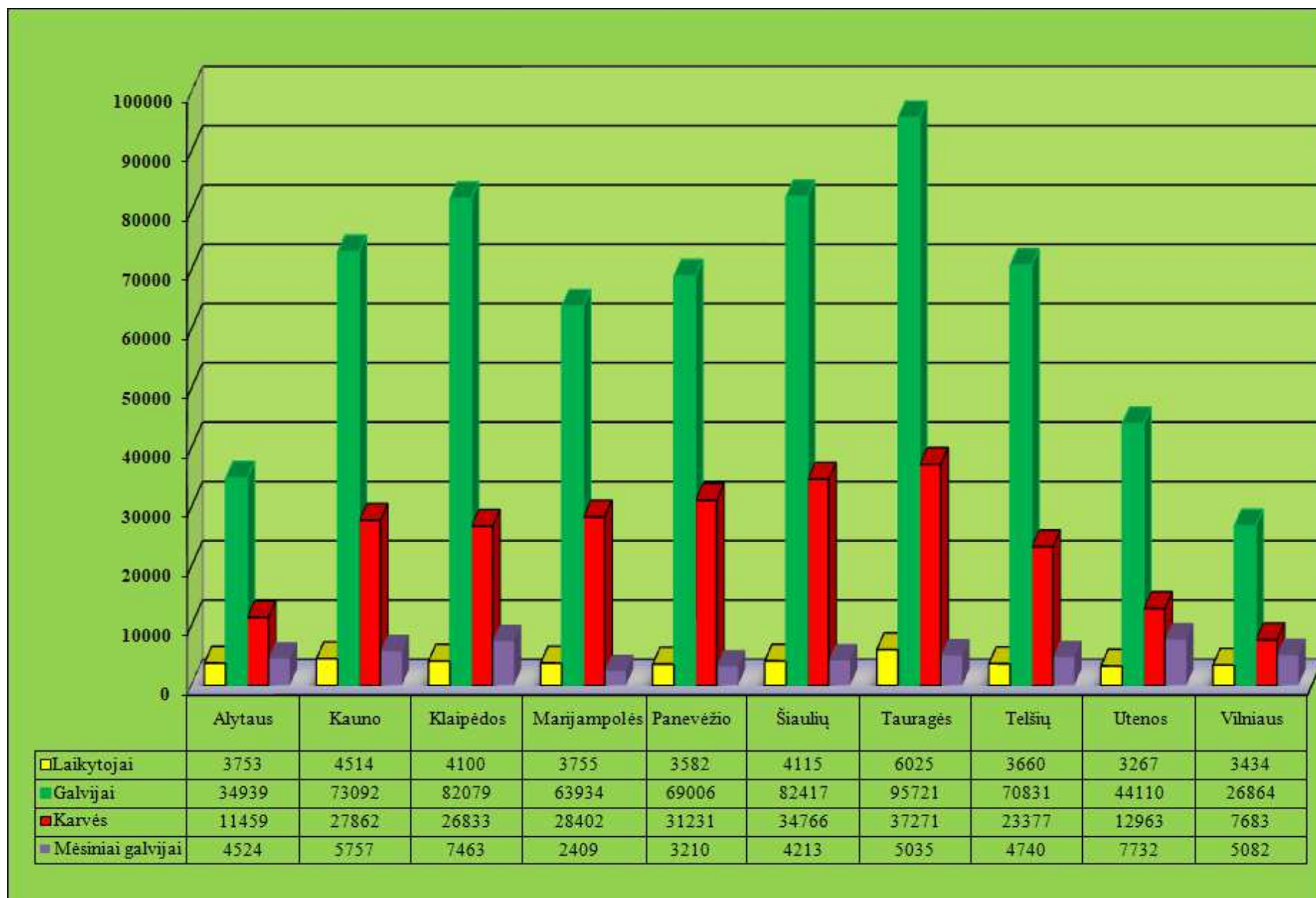


Arklių kiekis, vnt.




Iš viso arklių: 14 925

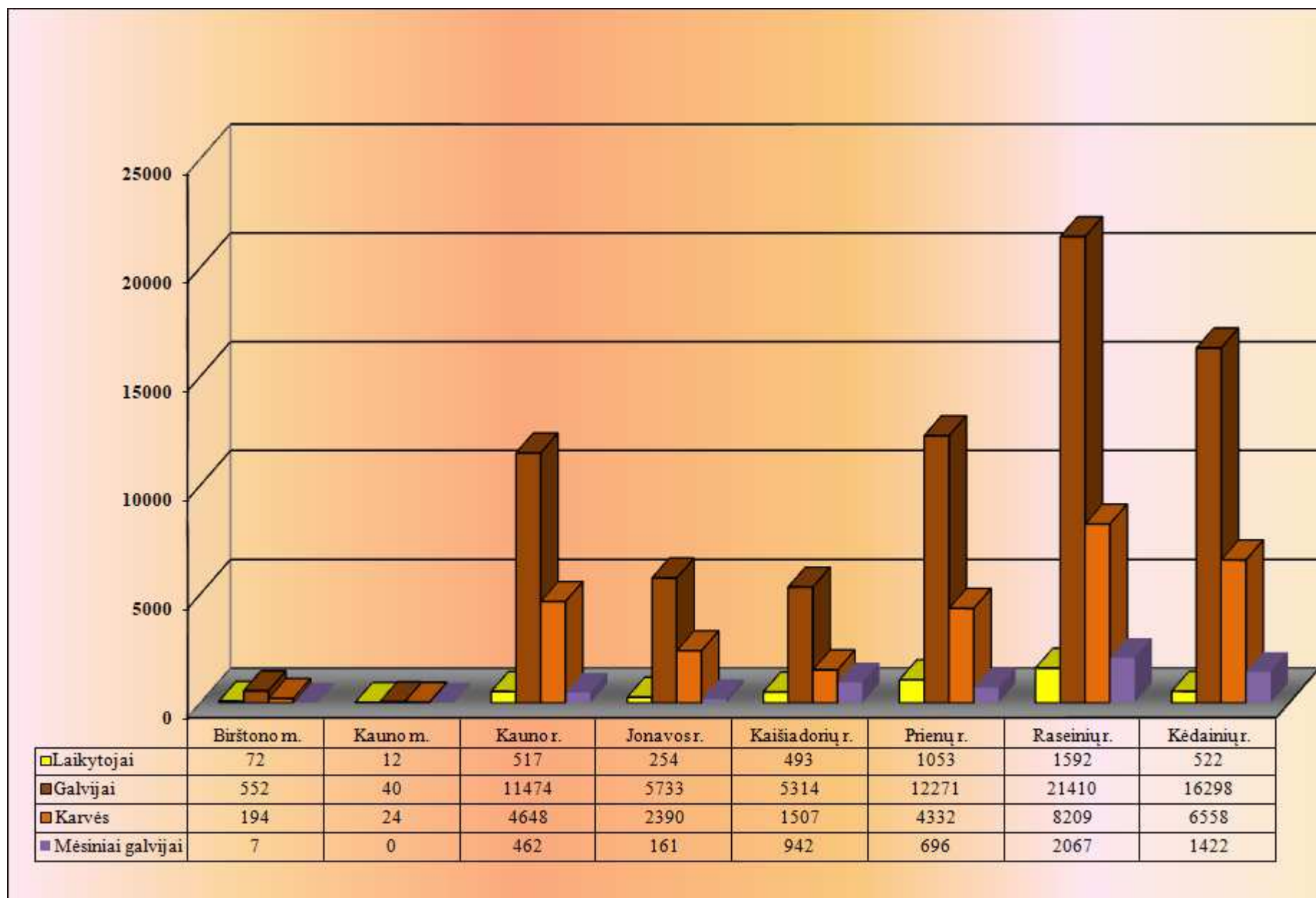
6. Laikytojų, galvijų ir karvių skaičiaus pasiskirstymas apskrityse 2020 m. sausio 1 d.



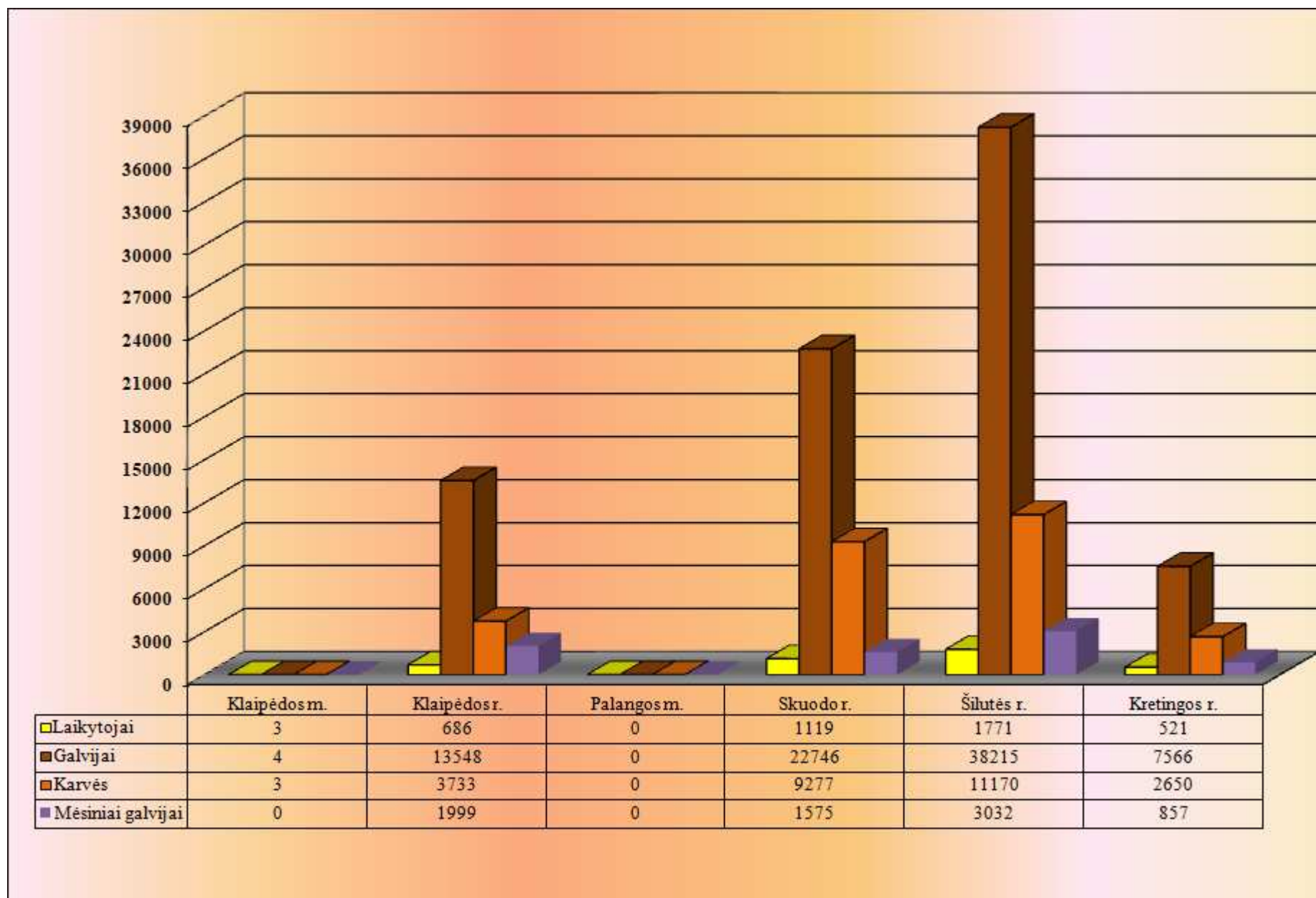
6.1. Galvijų laikytojų, galvijų ir karvių skaičius Alytaus apskrityje 2020 m. sausio 1 d.



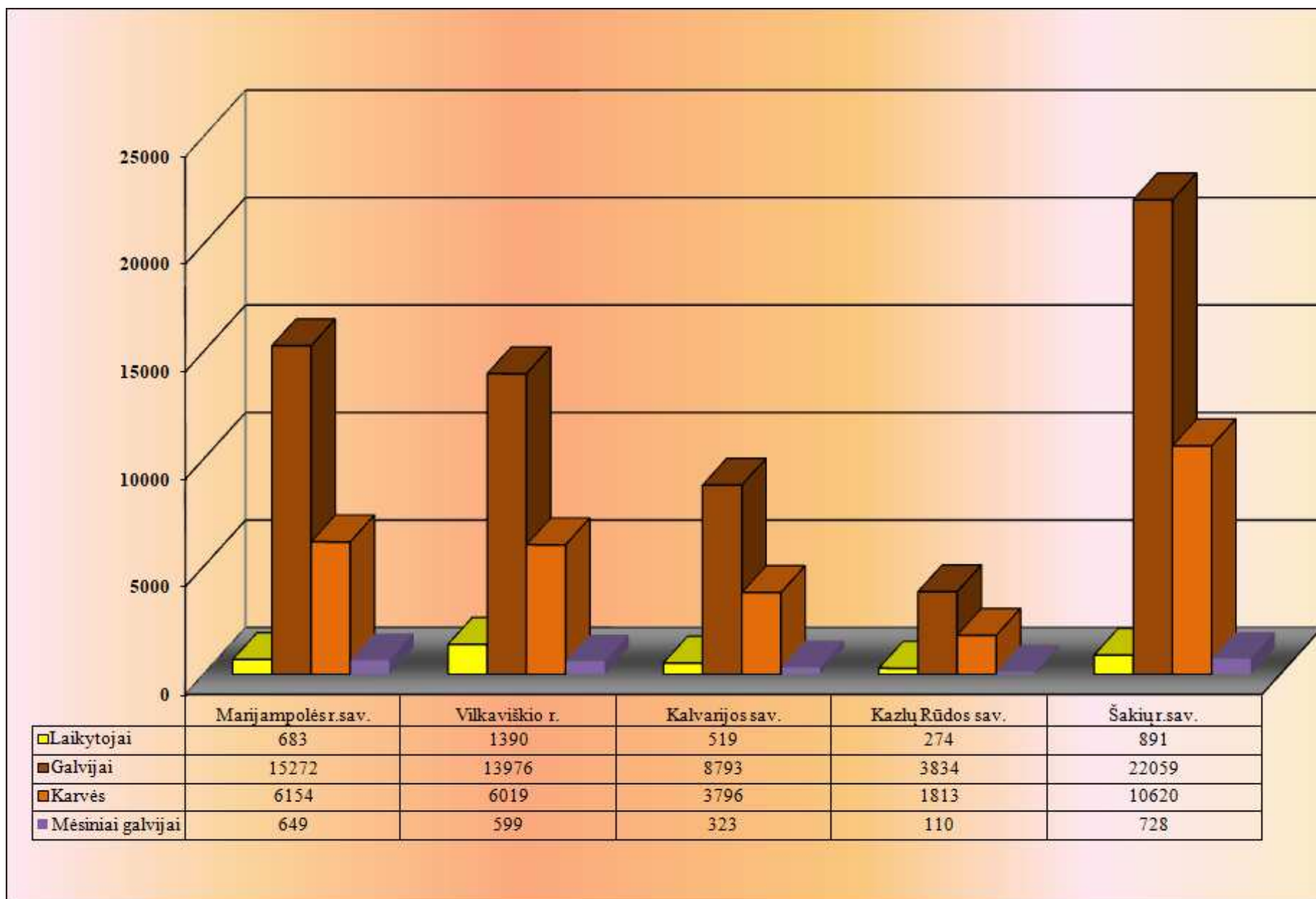
6.2. Galvijų laikytojų, galvijų ir karvių skaičius Kauno apskrityje 2020 m. sausio 1 d.



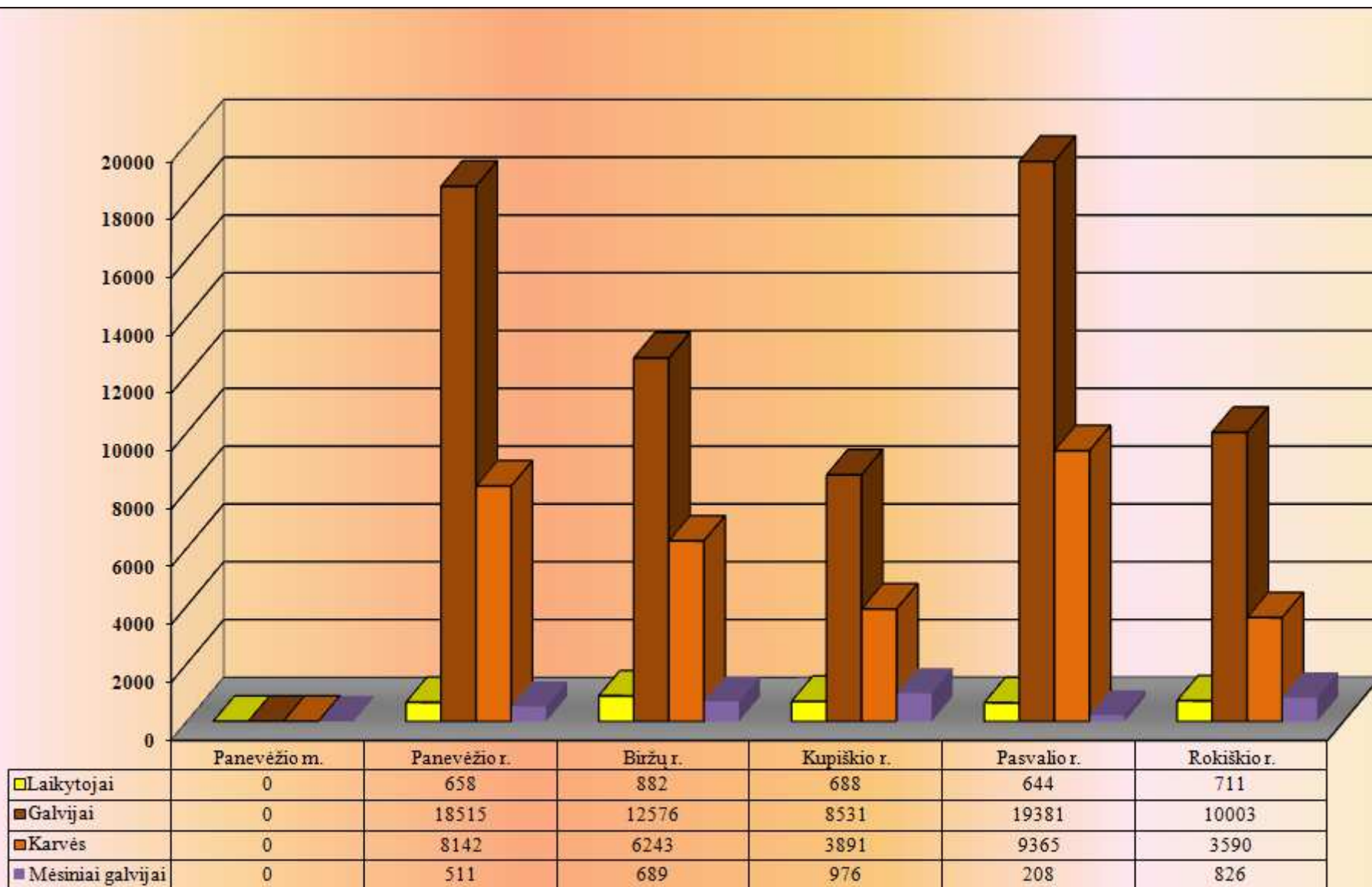
6.3. Galvijų laikytojų, galvijų ir karvių skaičius Klaipėdos apskrityje 2020 m. sausio 1 d.



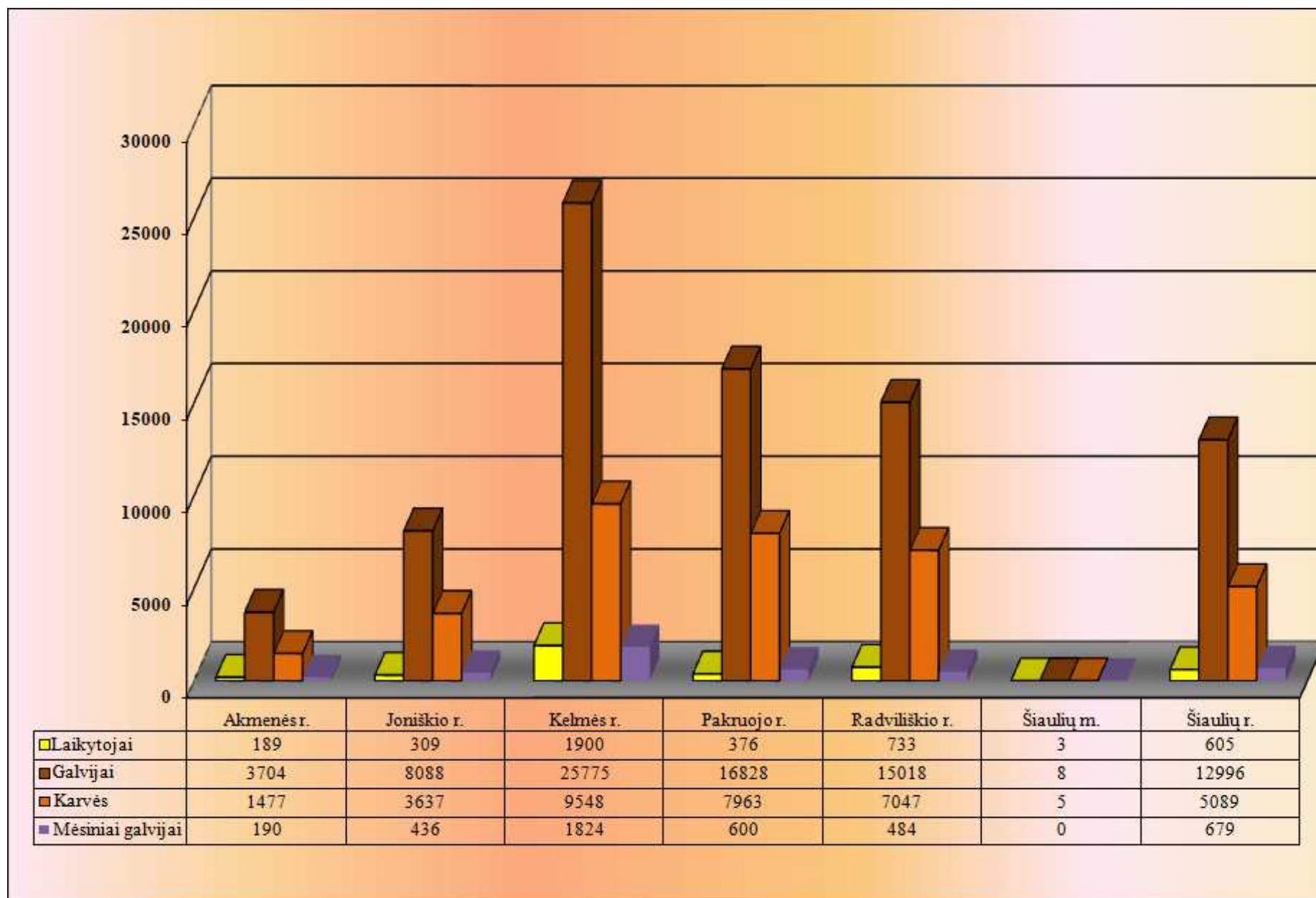
6.4. Galvijų laikytojų, galvijų ir karvių skaičius Marijampolės apskrityje 2020 m. sausio 1 d.



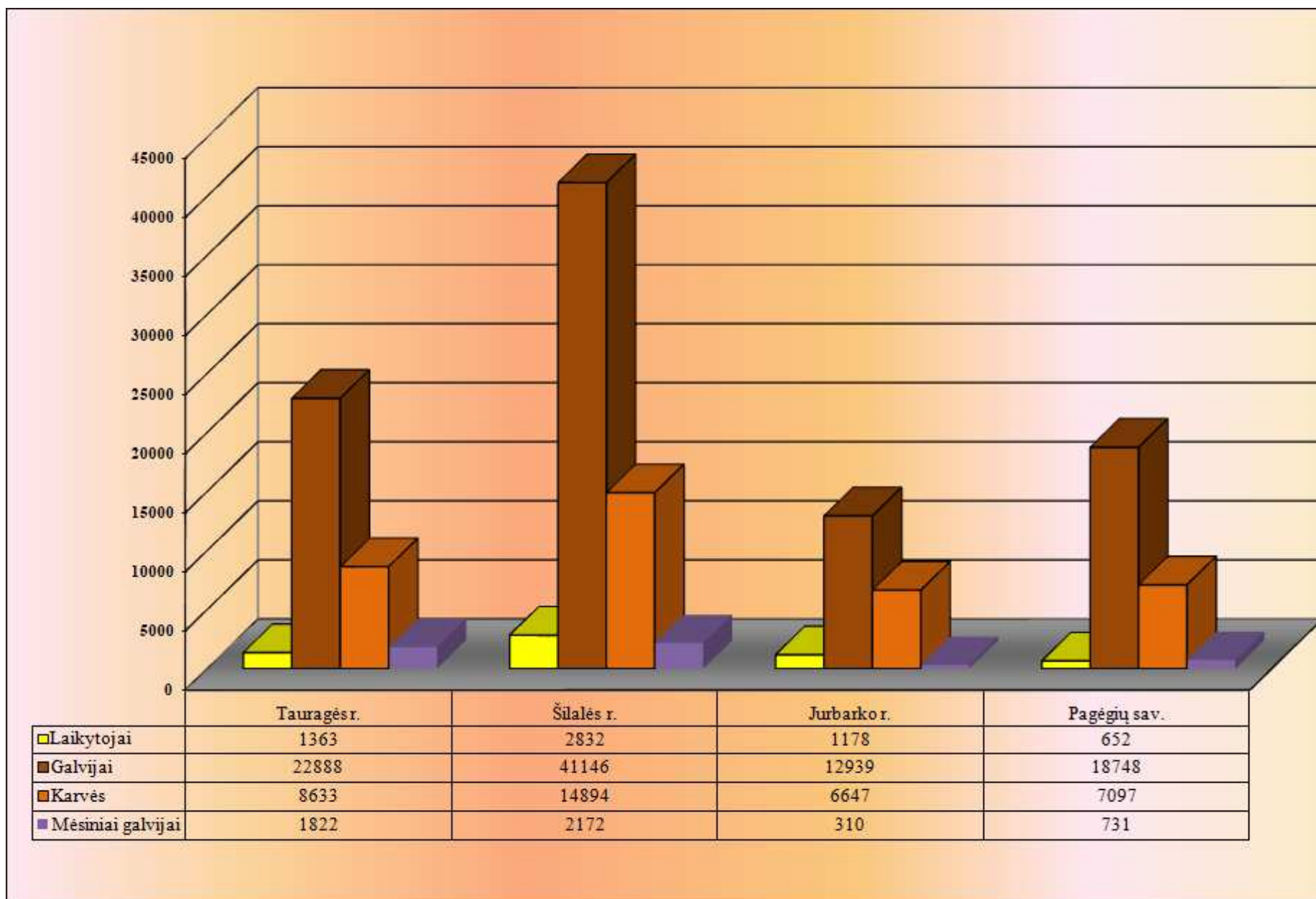
6.5. Galvijų laikytojų, galvijų ir karvių skaičius Panevėžio apskrityje 2020 m. sausio 1 d.



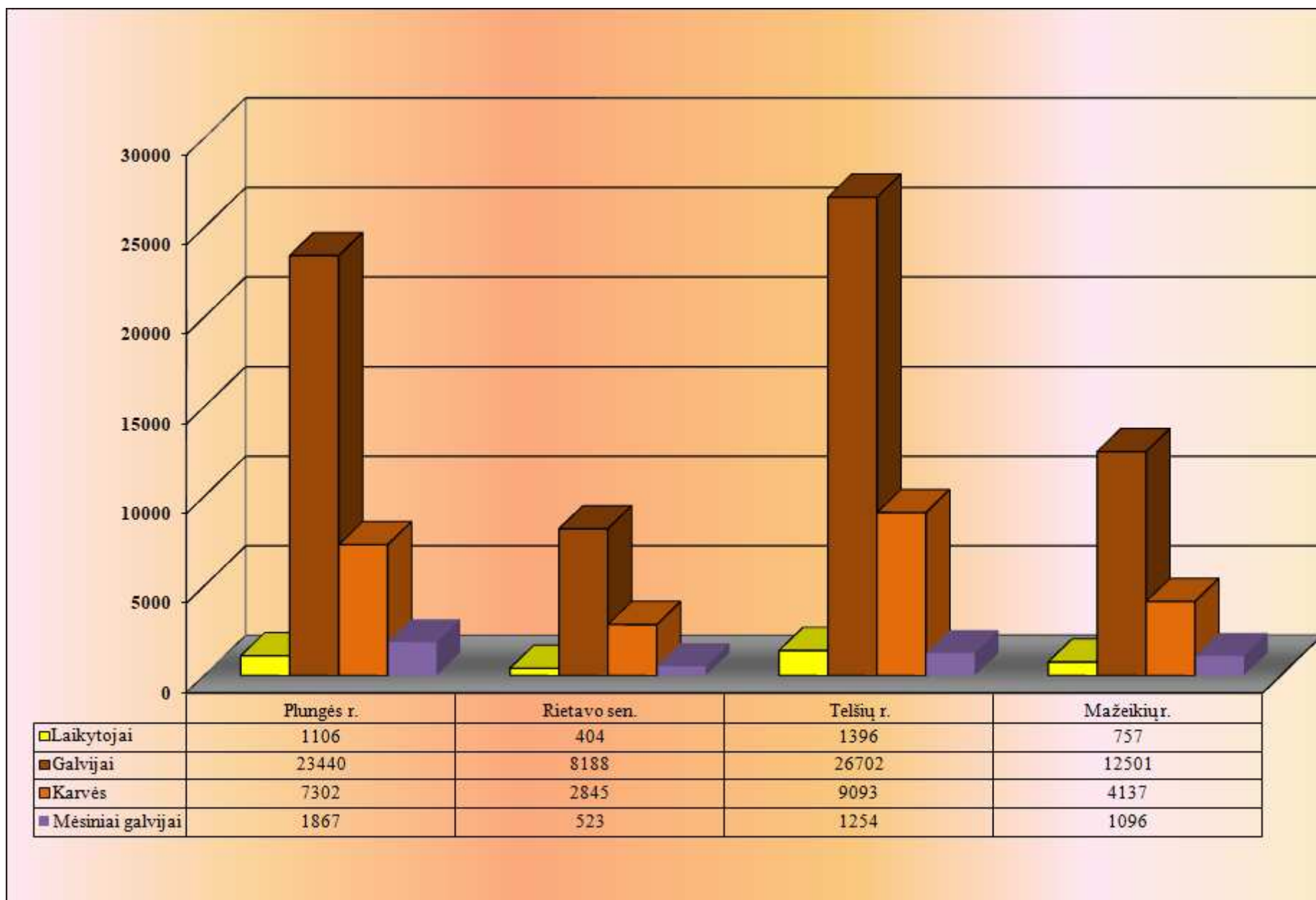
6.6. Galvijų laikytojų, galvijų ir karvių skaičius Šiaulių apskrityje 2020 m. sausio 1 d.



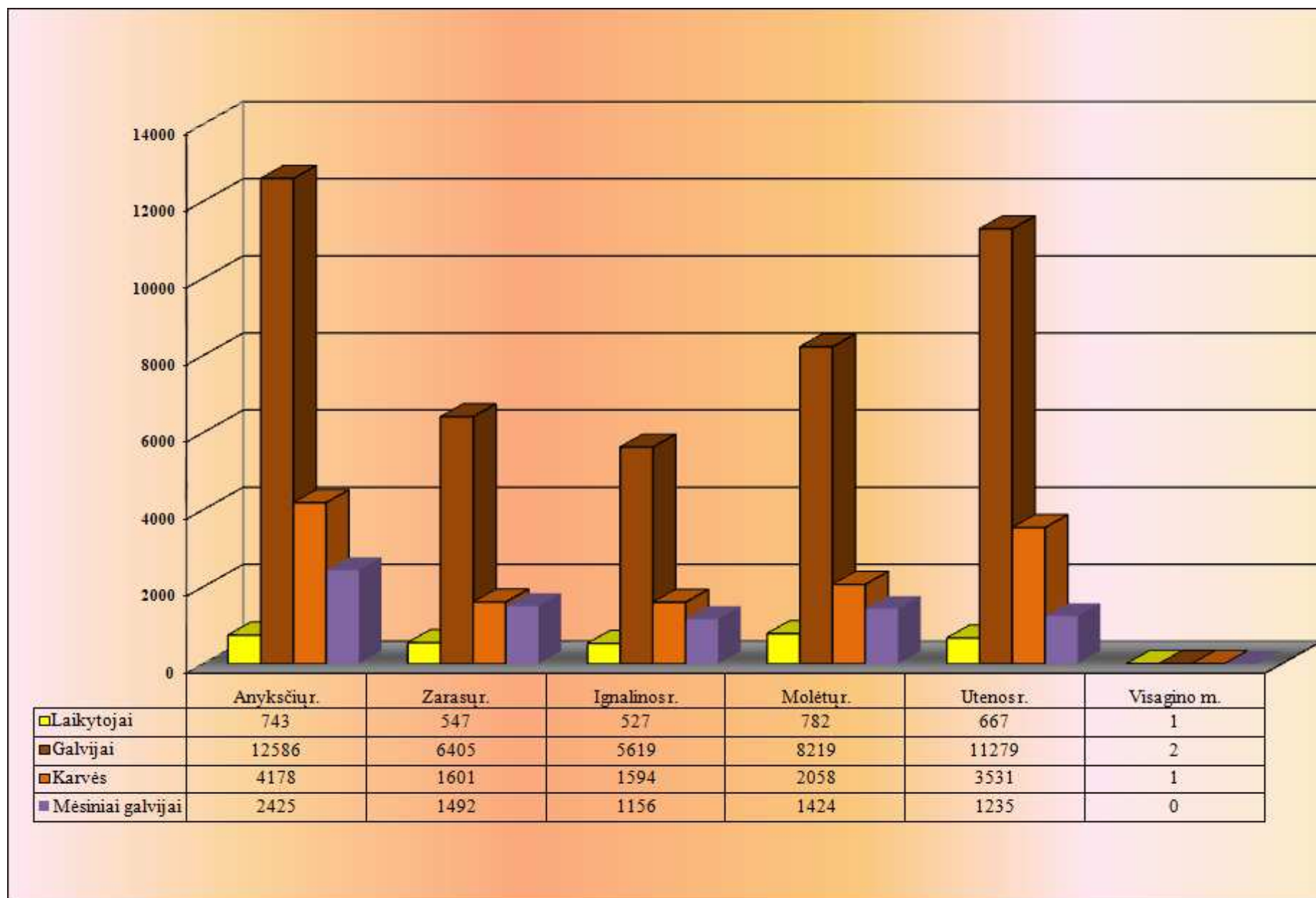
6.7. Galvijų laikytojų, galvijų ir karvių skaičius Tauragės apskrityje 2020 m. sausio 1 d.



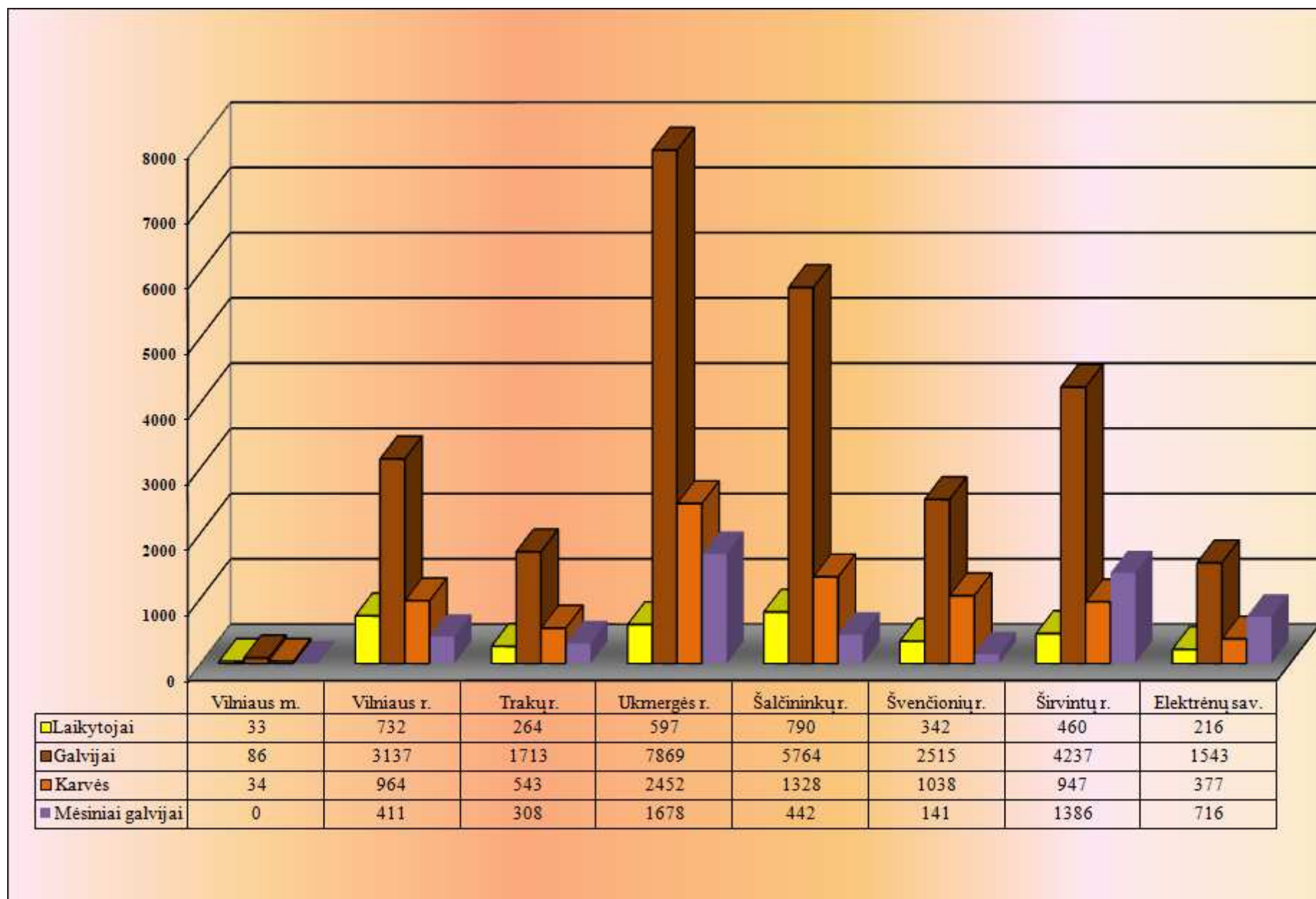
6.8. Galvijų laikytojų, galvijų ir karvių skaičius Telšių apskrityje 2020 m. sausio 1 d.



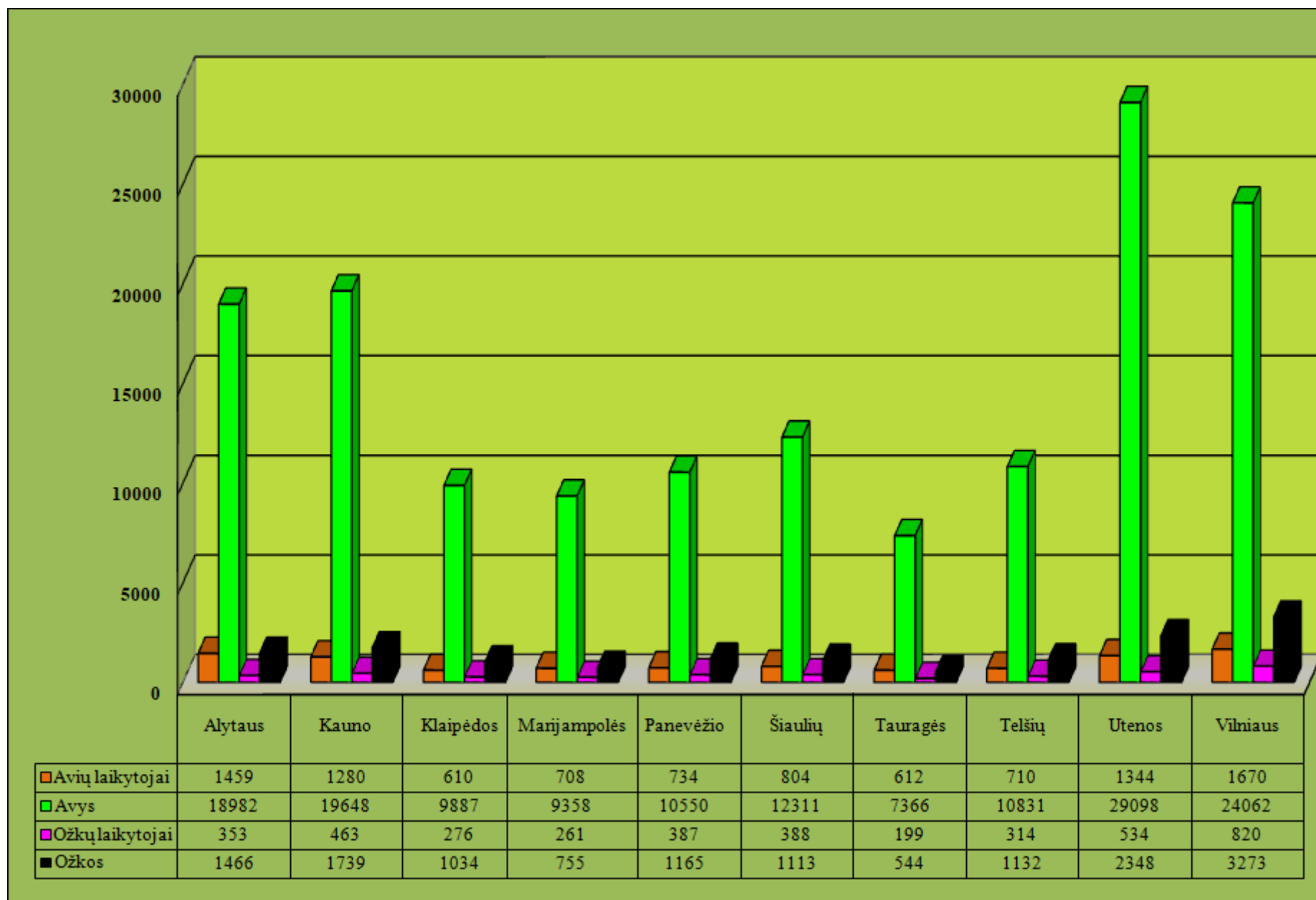
6.9. Galvijų laikytojų, galvijų ir karvių skaičius Utenos apskrityje 2020 m. sausio 1 d.



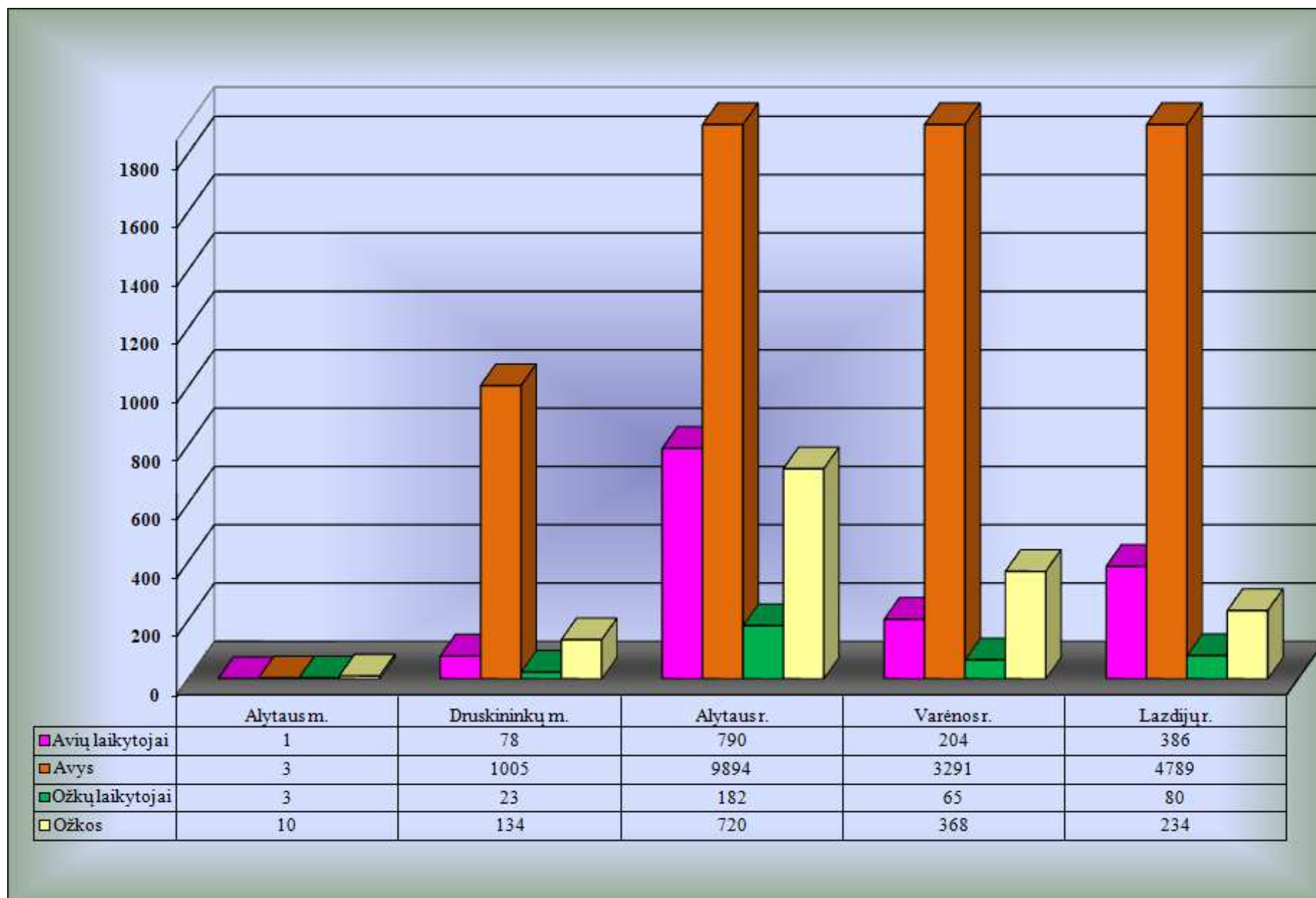
6.10. Galvijų laikytojų, galvijų ir karvių skaičius Vilniaus apskrityje 2020 m. sausio 1 d.



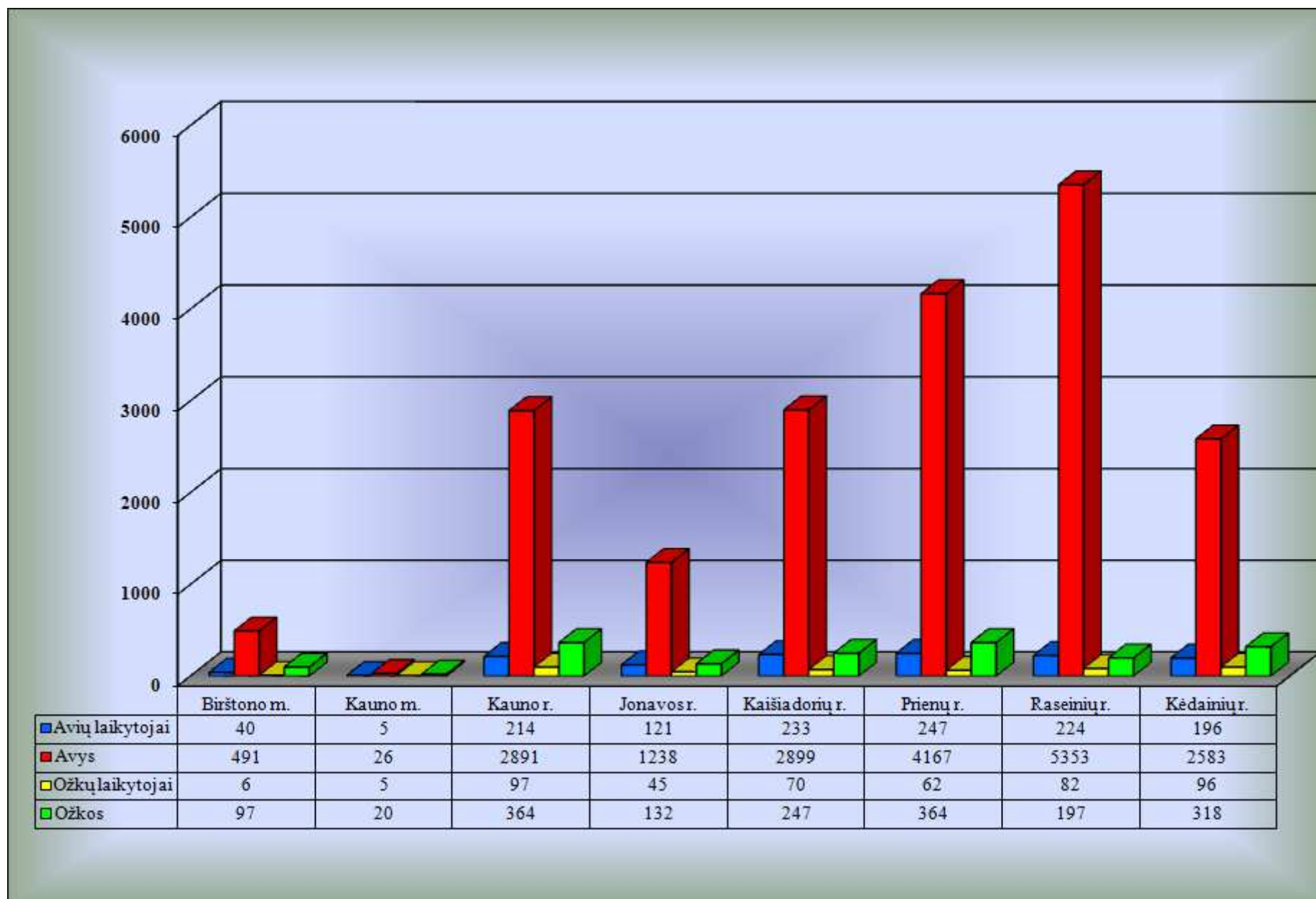
7. Avių, ožkų ir jų laikytojų pasiskirstymas apskrityse 2020 m. sausio 1 d.



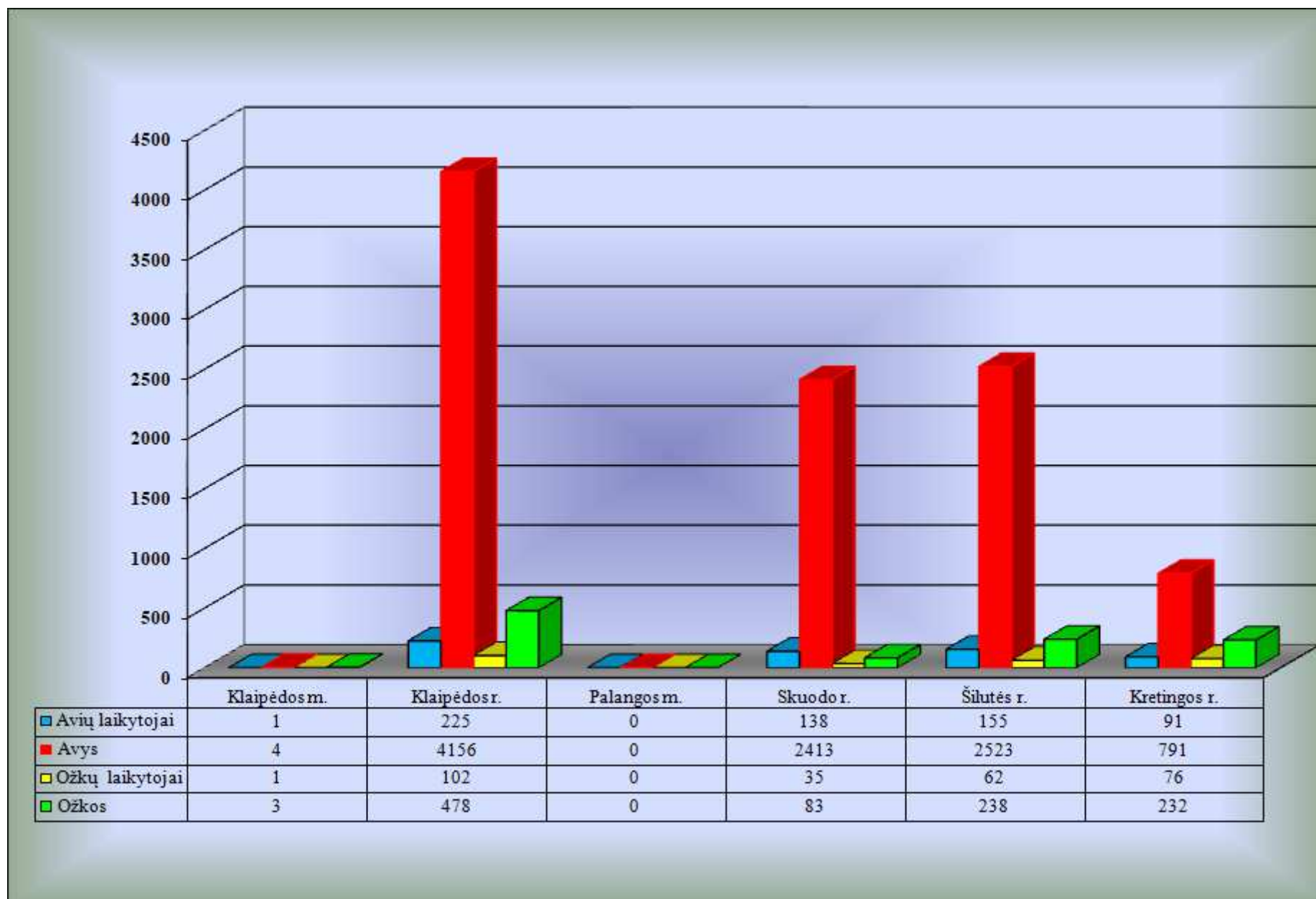
7.1. Avių, ožkų ir jų laikytojų skaičius Alytaus apskrityje 2020 m. sausio 1 d.



7.2. Avių, ožkų ir jų laikytojų skaičius Kauno apskrityje 2020 m. sausio 1 d.



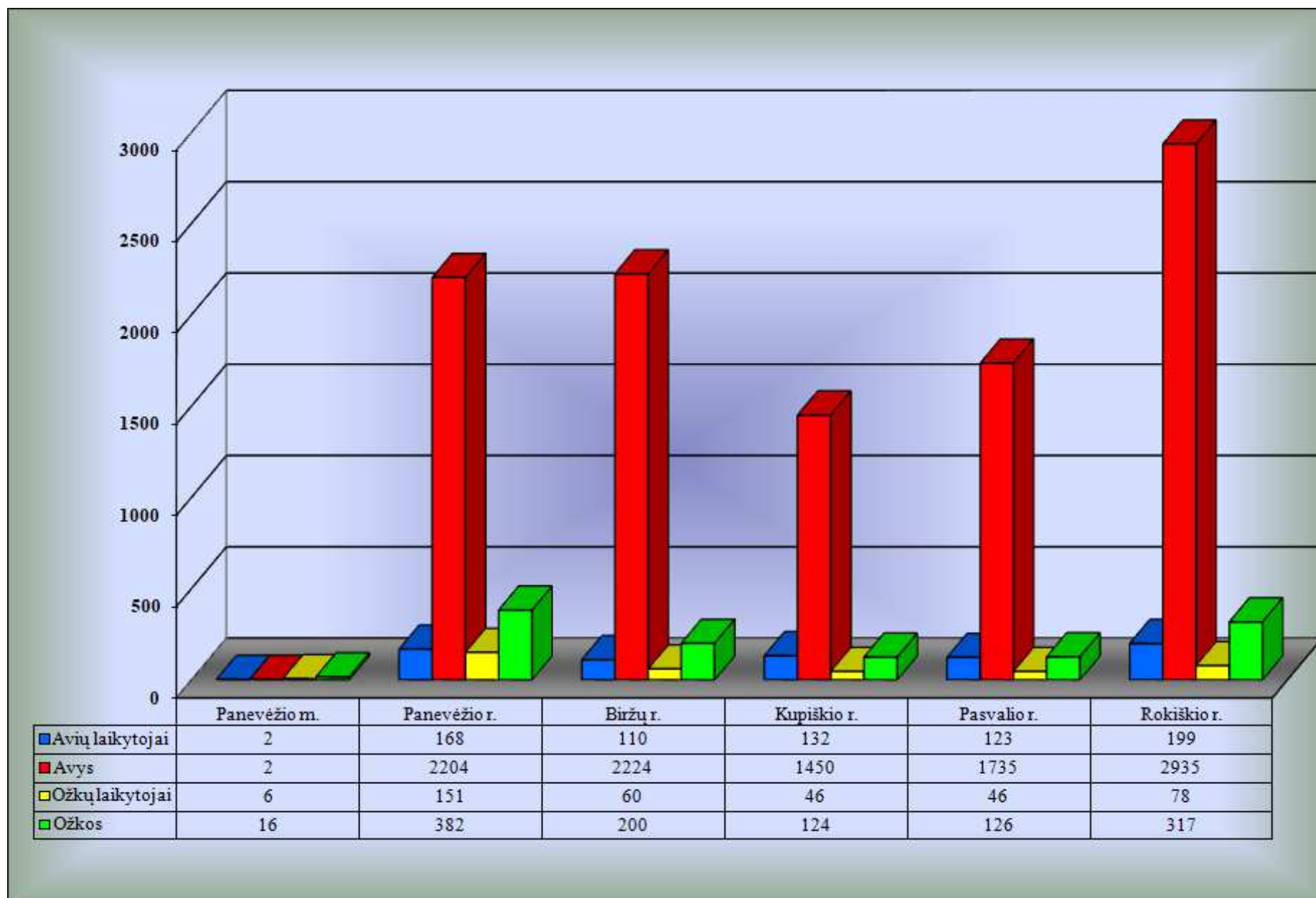
7.3. Avių, ožkų ir jų laikytojų skaičius Klaipėdos apskrityje 2020 m. sausio 1 d.



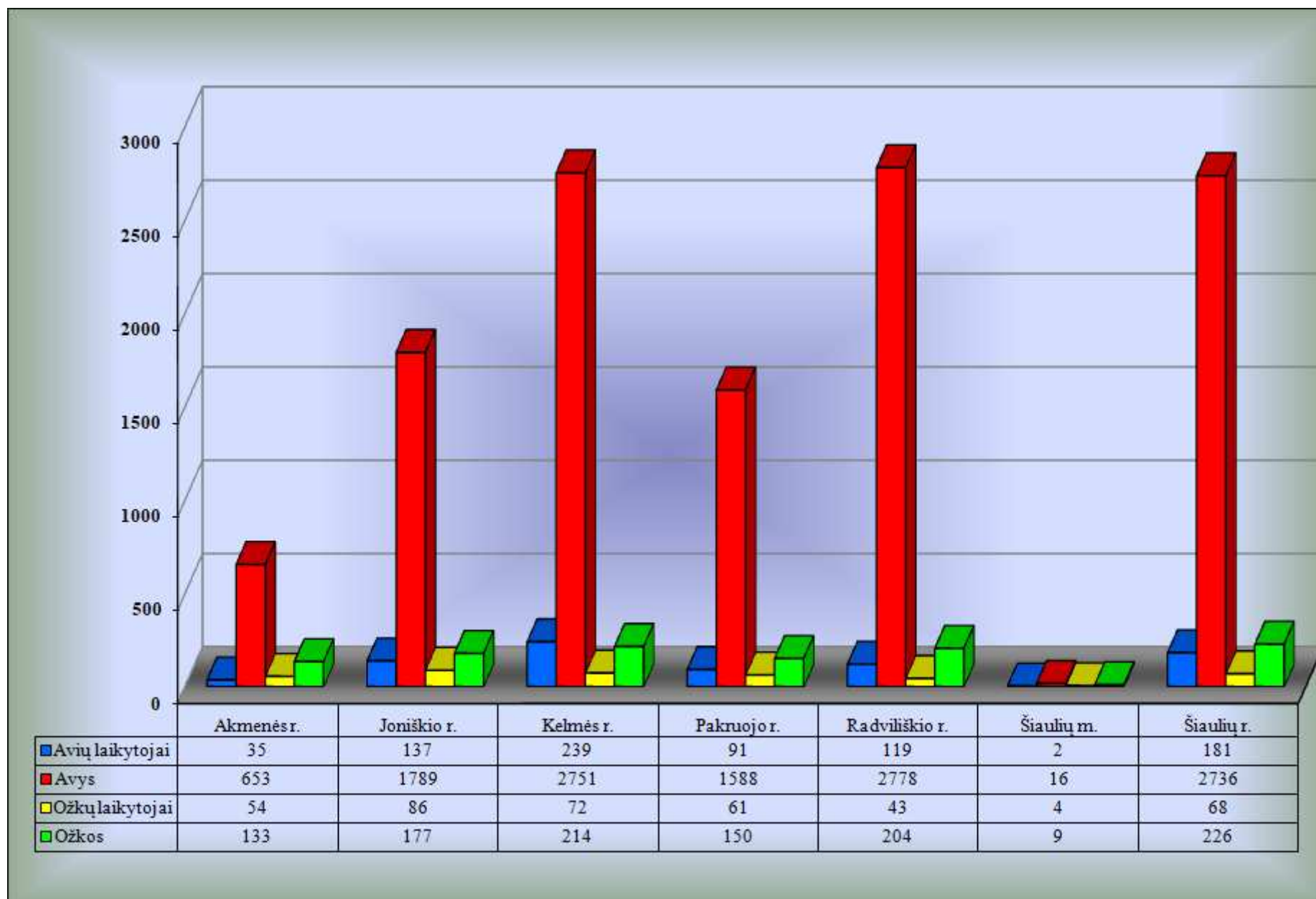
7.4. Avių, ožkų ir jų laikytojų skaičius Marijampolės apskrityje 2020 m. sausio 1 d.



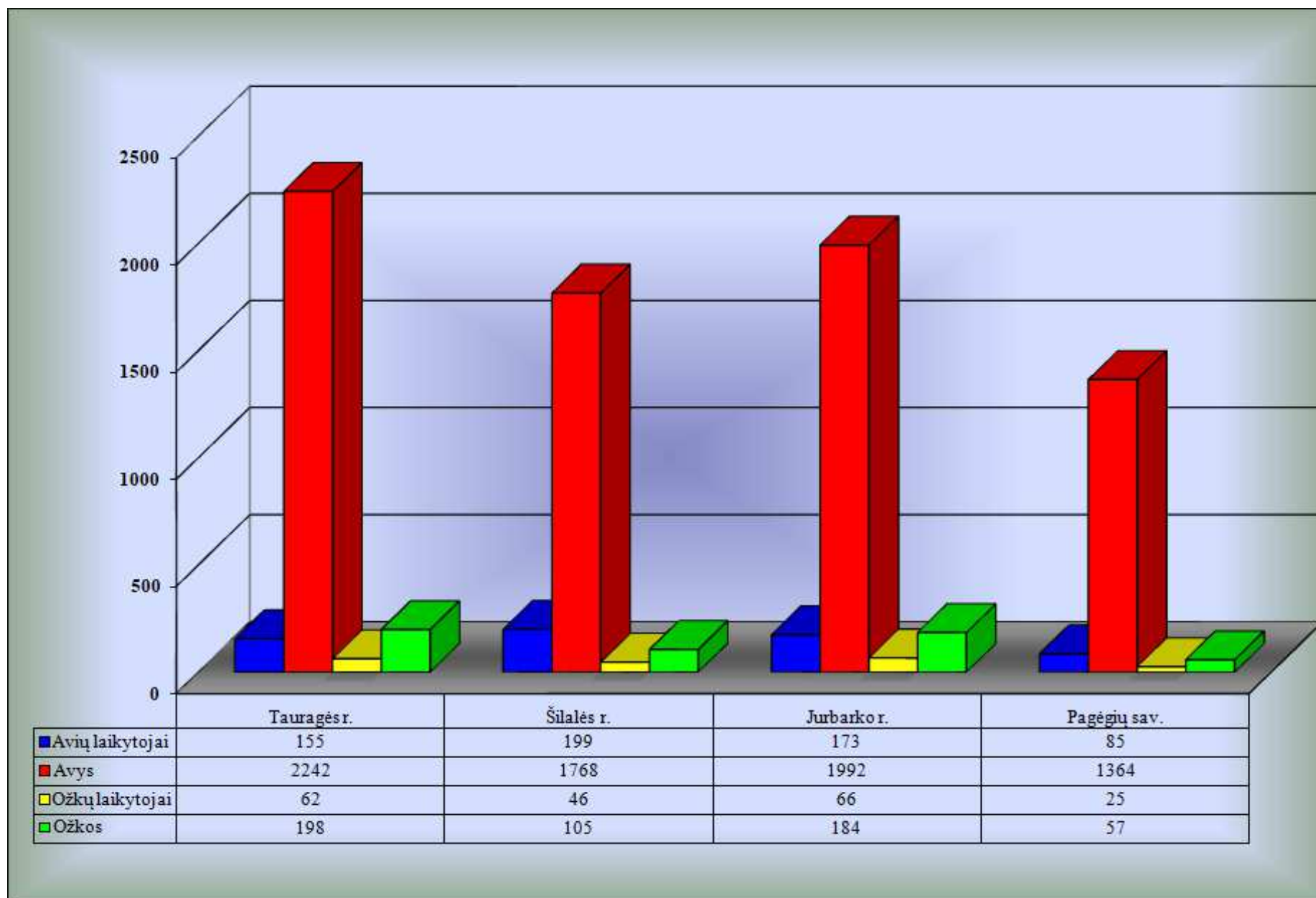
7.5. Avių, ožkų ir jų laikytojų skaičius Panevėžio apskrityje 2020 m. sausio 1 d.



7.6. Avių, ožkų ir jų laikytojų skaičius Šiaulių apskrityje 2020 m. sausio 1 d.



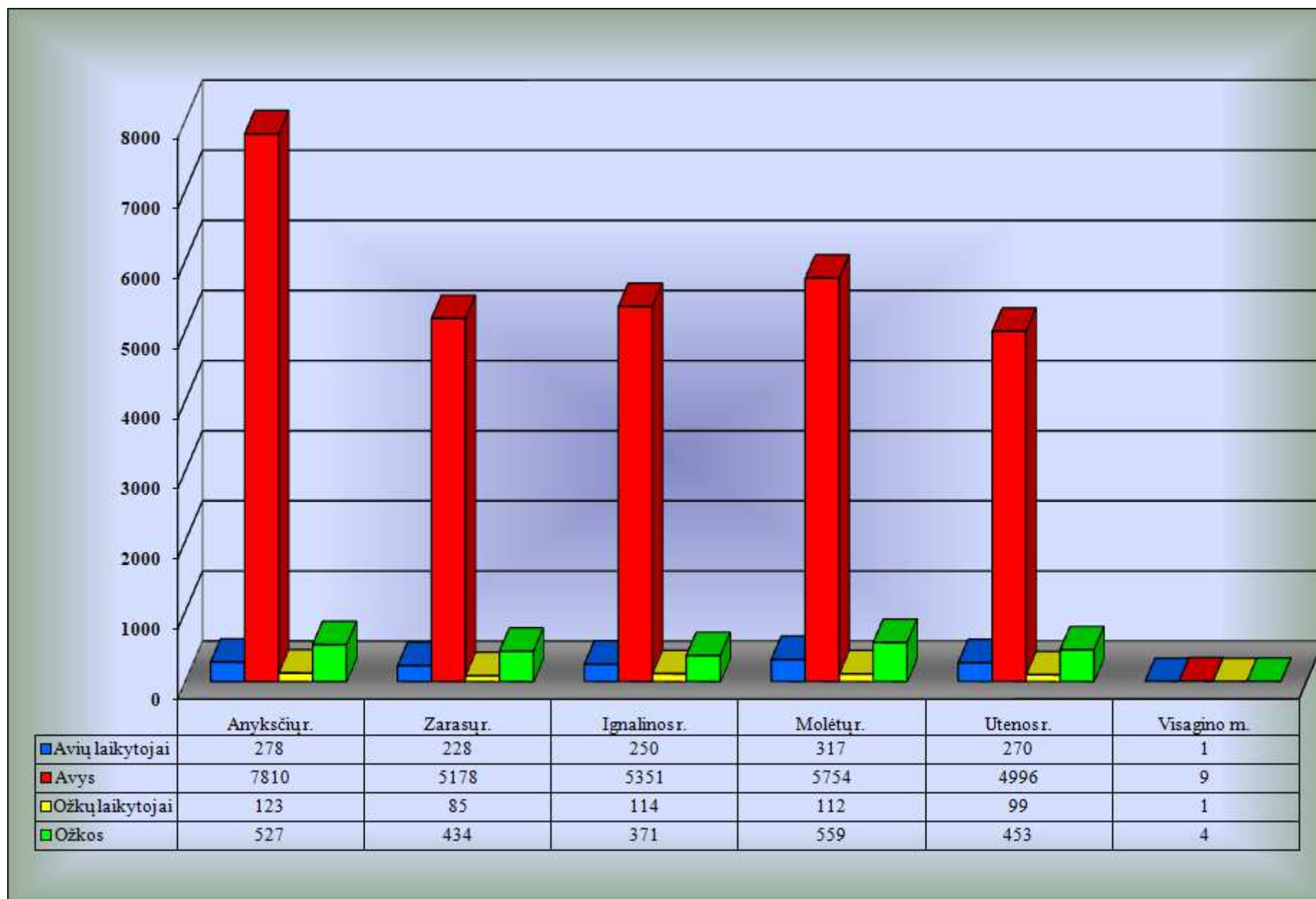
7.7. Avių, ožkų ir jų laikytojų skaičius Tauragės apskrityje 2020 m. sausio 1 d.



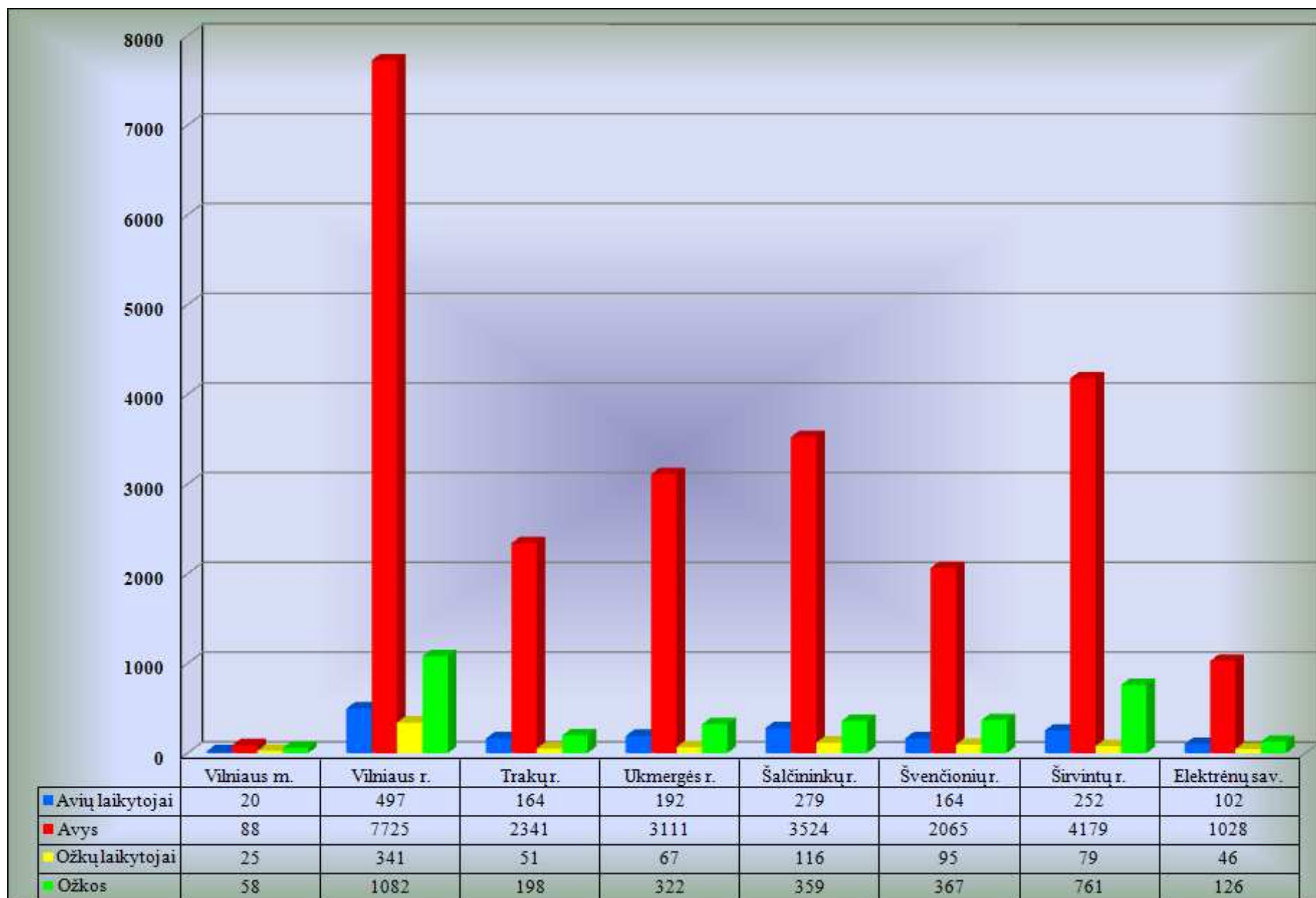
7.8. Avių, ožkų ir jų laikytojų skaičius Telšių apskrityje 2020 m. sausio 1 d.



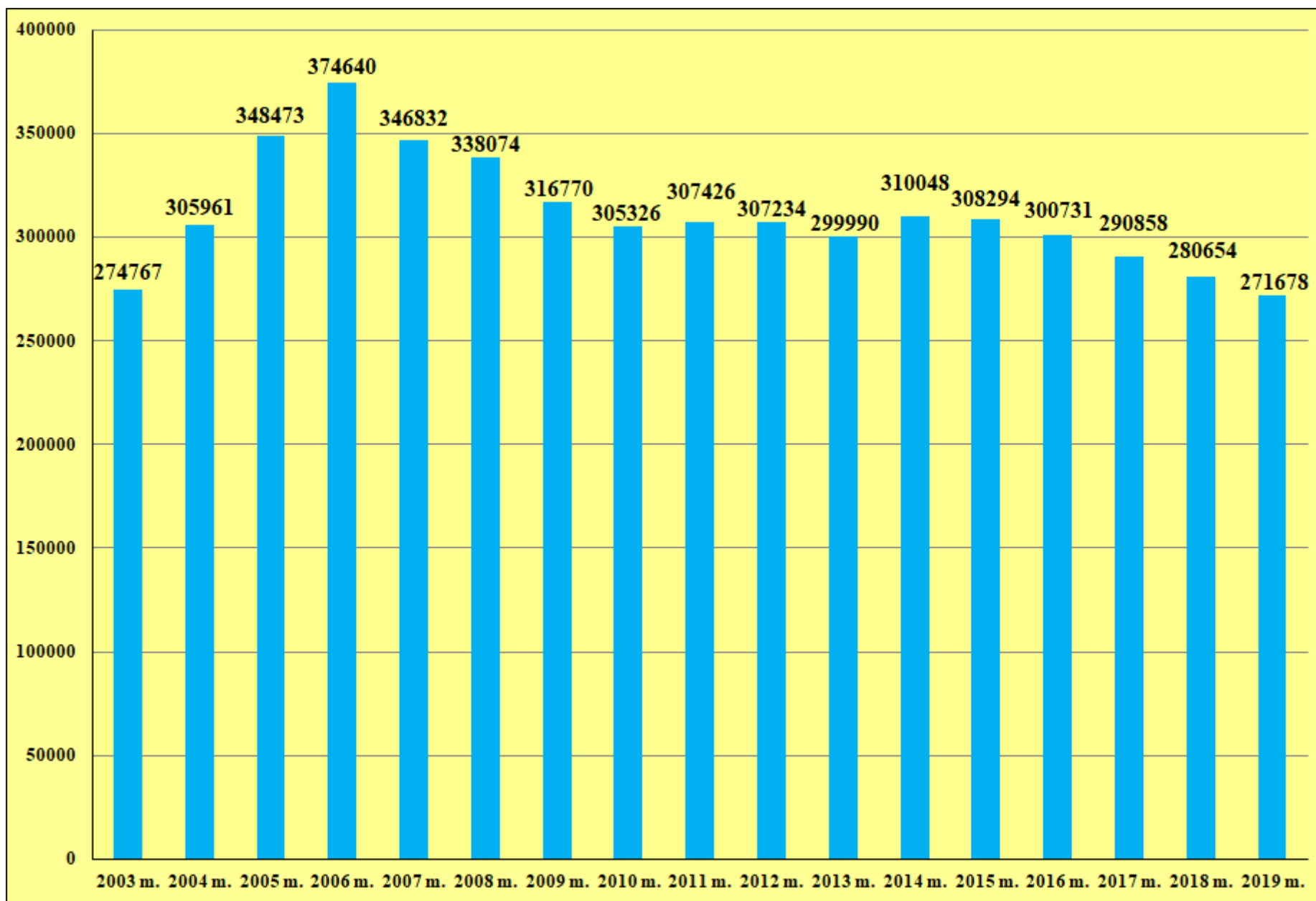
7.9. Avių, ožkų ir jų laikytojų skaičius Utenos apskrityje 2020 m. sausio 1 d.



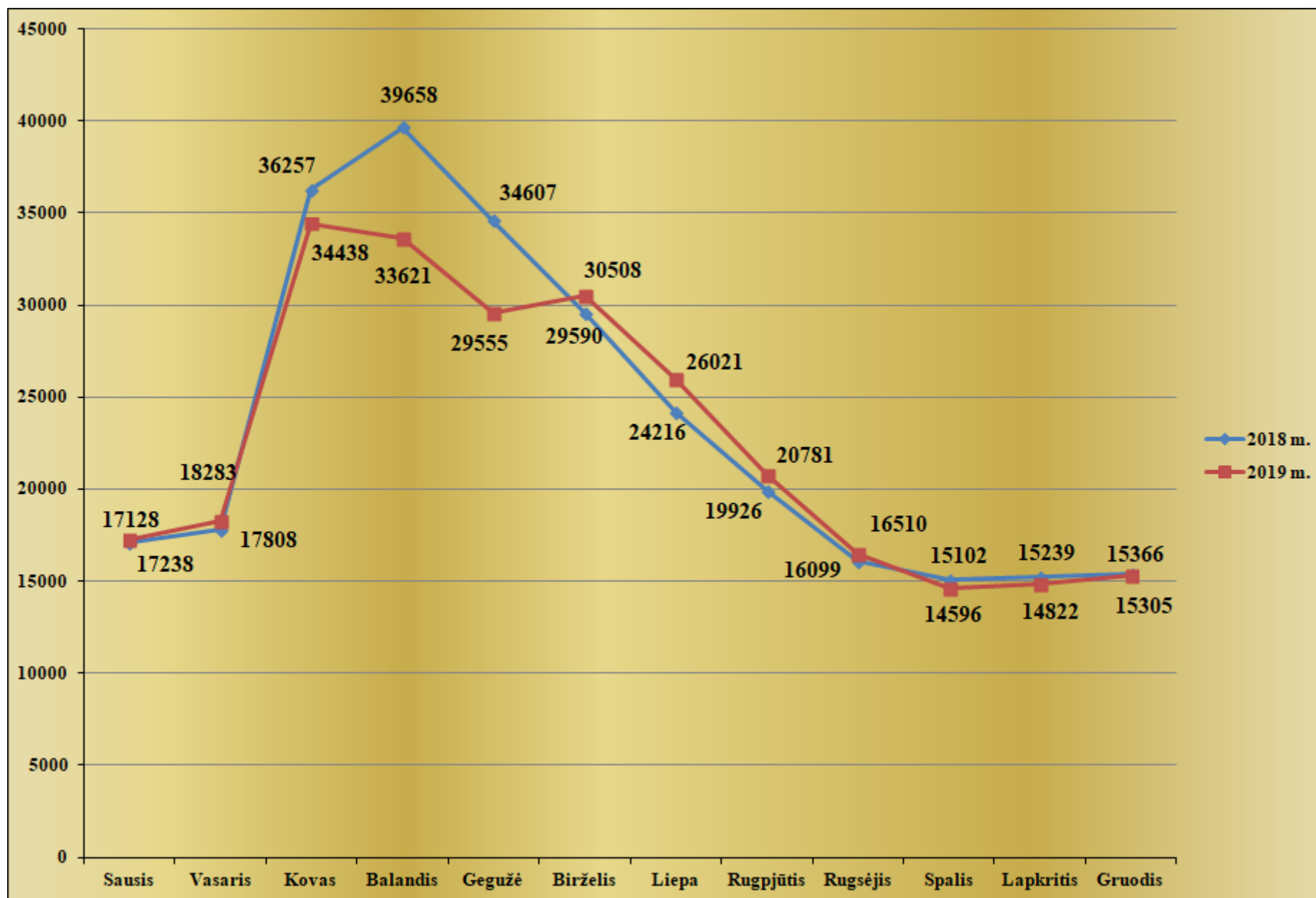
7.10. Avių, ožkų ir jų laikytojų skaičius Vilniaus apskrityje 2020 m. sausio 1 d.



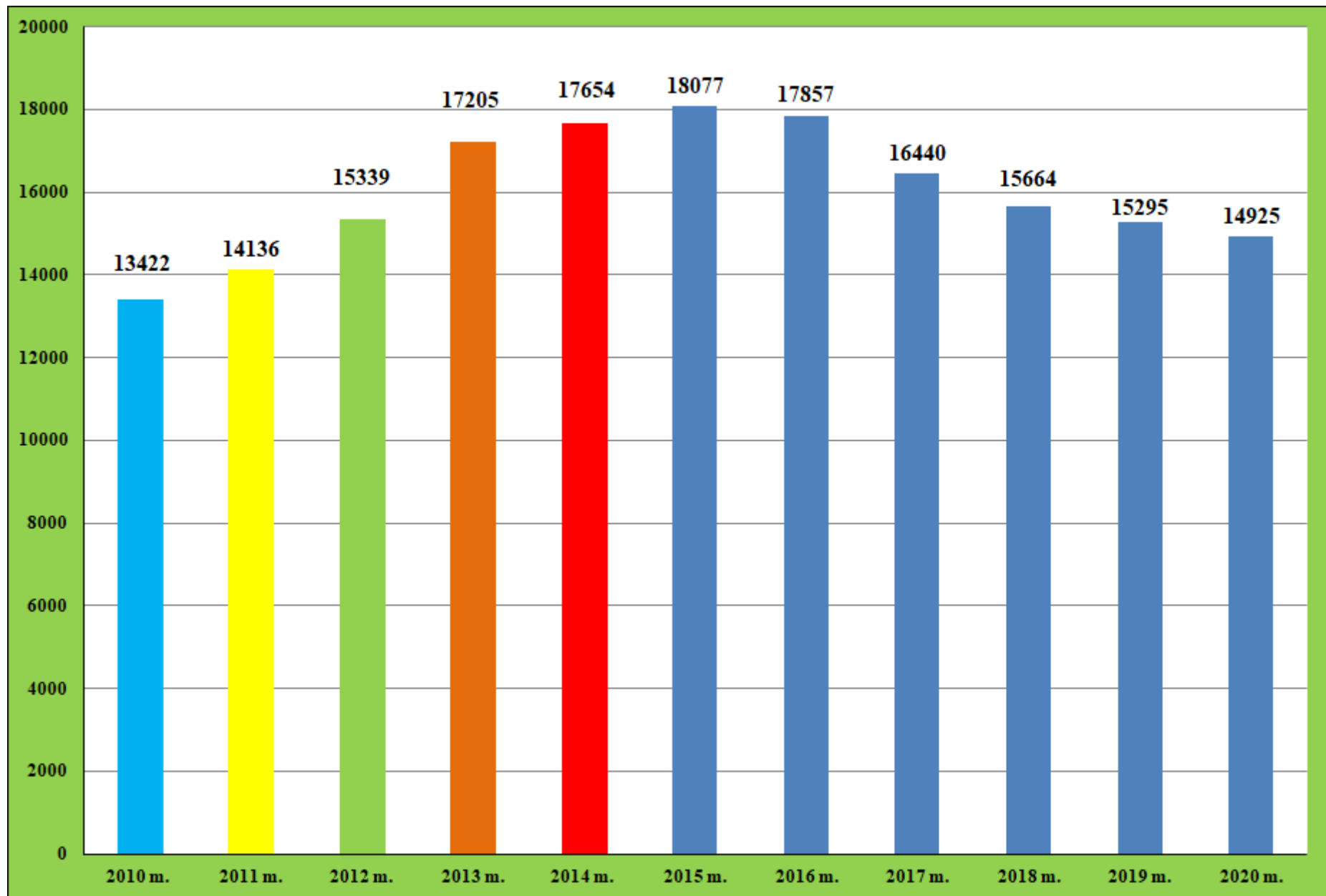
8. Galvijų priauglio atvedimų skaičiaus dinamika 2003 – 2019 m. laikotarpyje



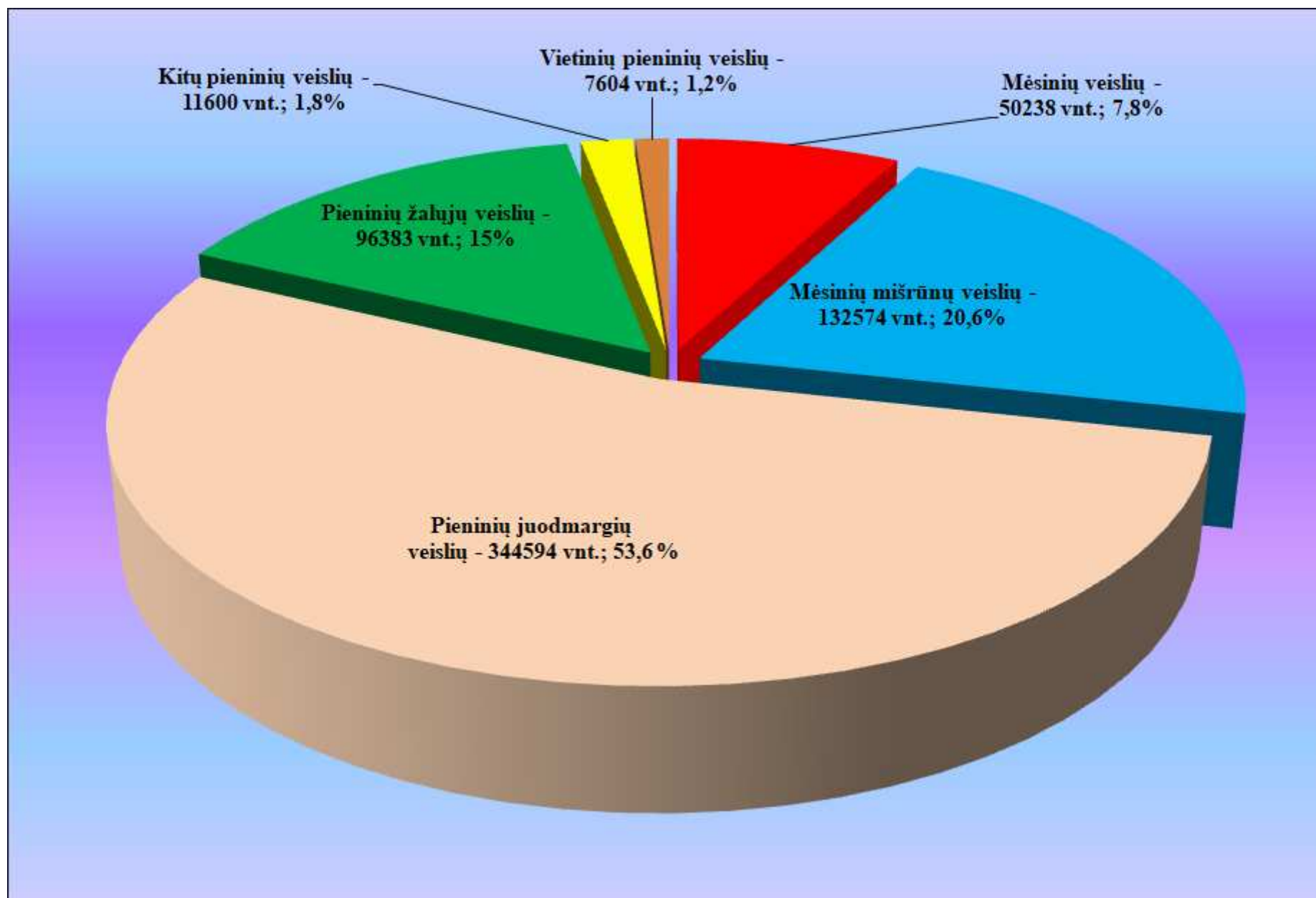
9. Galvijų priauglio atvedimų skaičiaus dinamika 2018 - 2019 metais



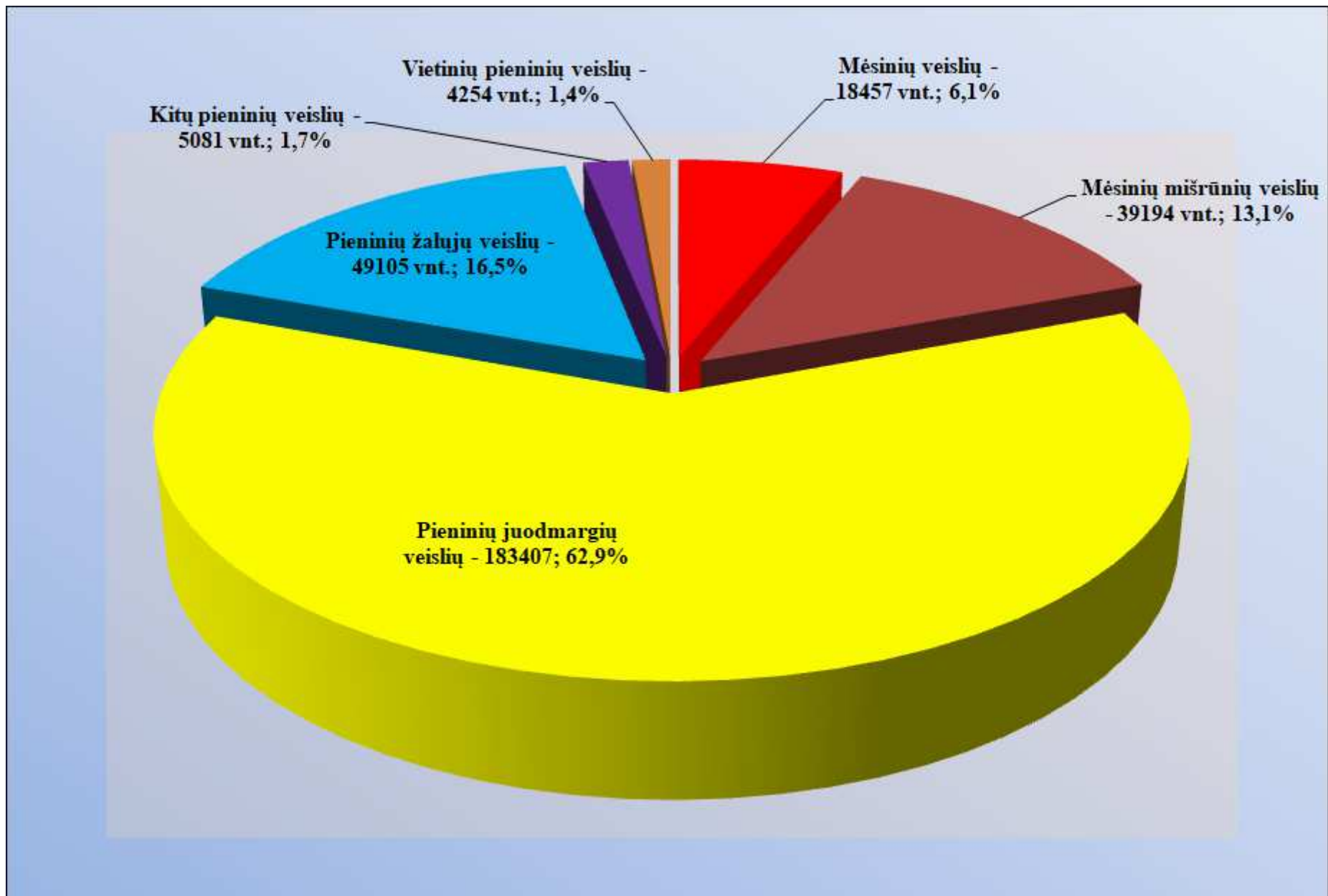
10. Arklių skaičiaus dinamika 2010 – 2020 m. laikotarpio sausio 1 d. duomenimis



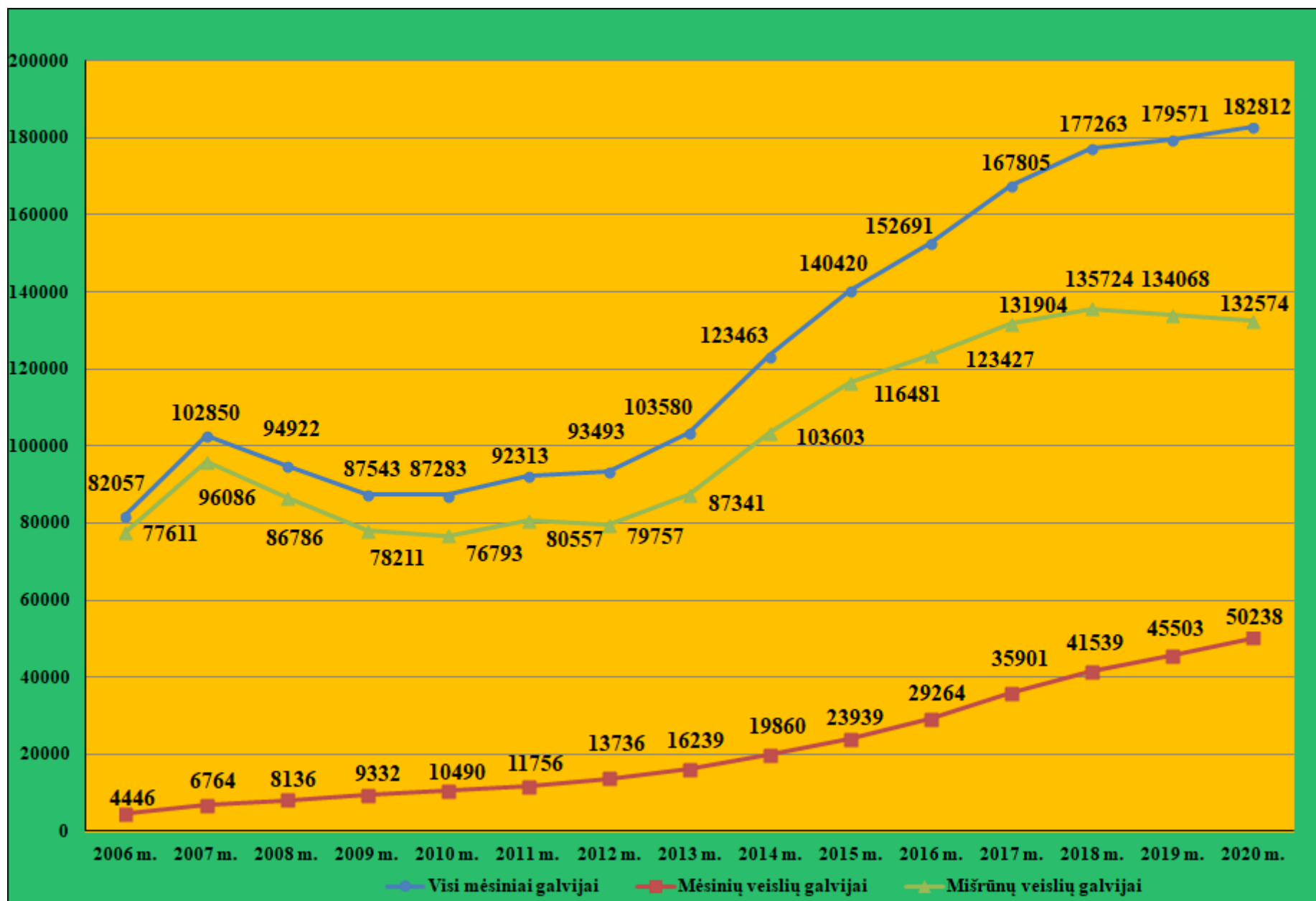
11. Galvijų pasiskirstymas pagal veislių grupes 2020 m. sausio 1 d.



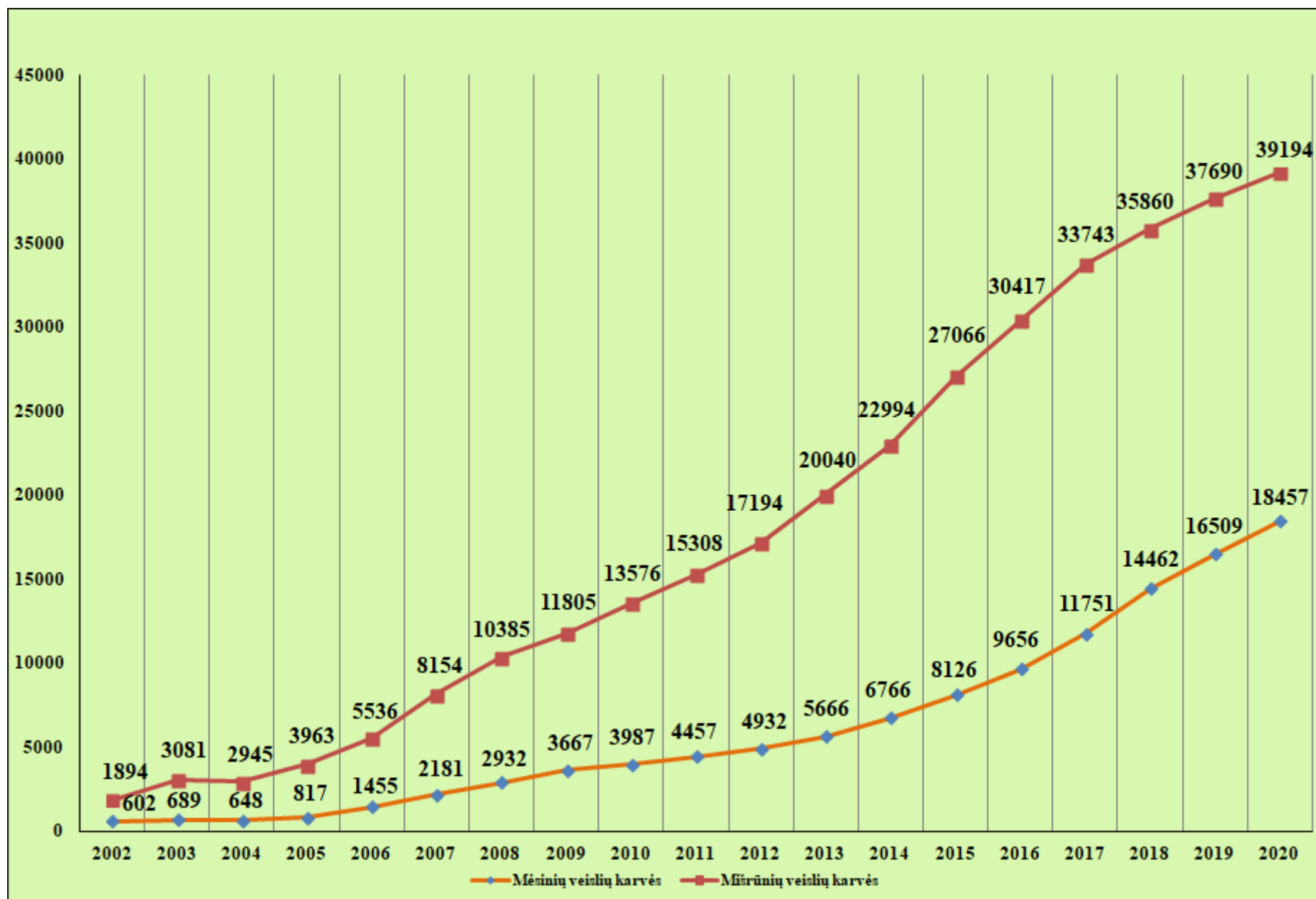
12. Karvių pasiskirstymas pagal veislių grupes 2020 m. sausio 1 d.



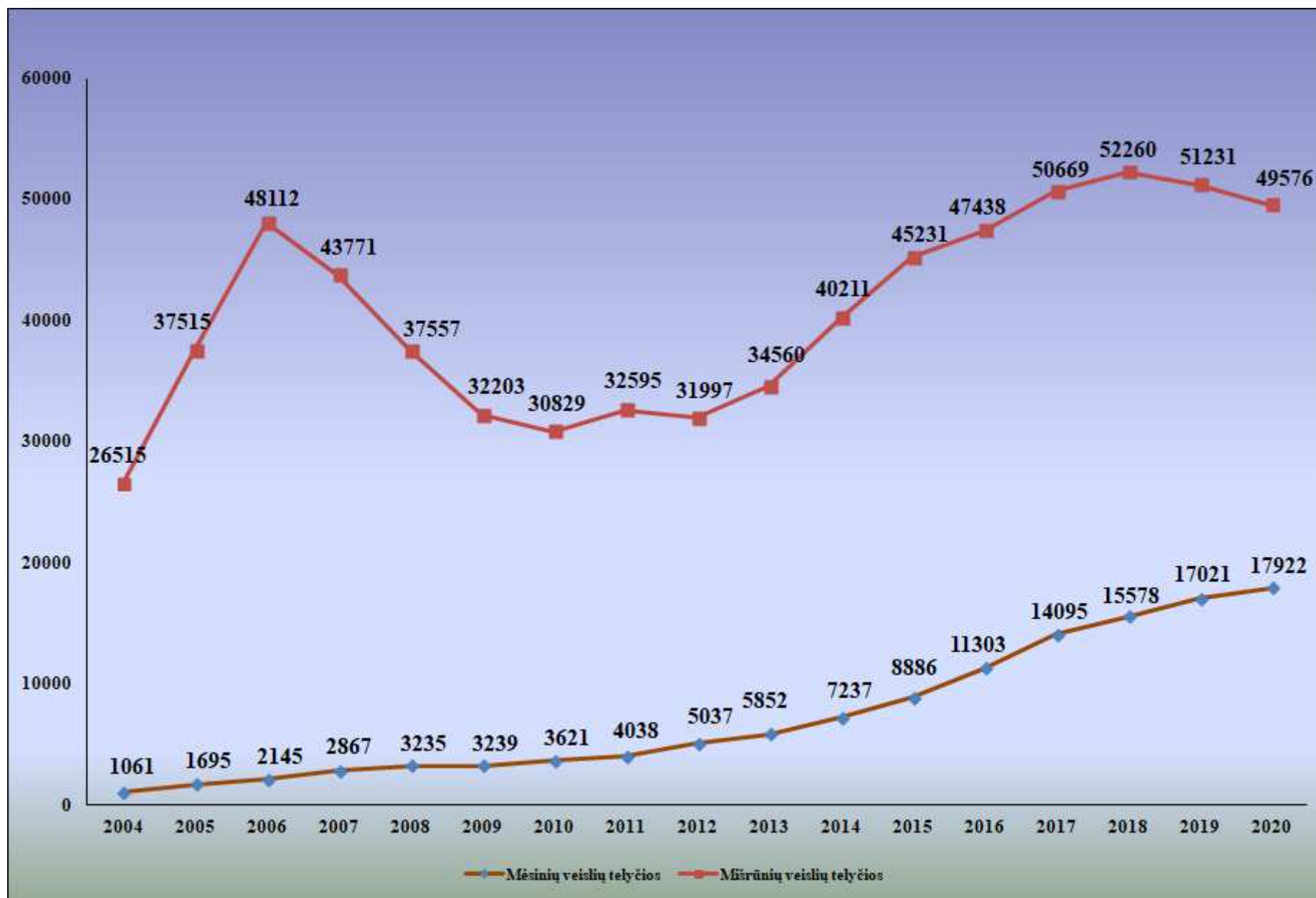
13. Mėsinių ir mišrūnų veislės galvijų skaičiaus dinamika 2006 - 2020 m. sausio 1 d. duomenimis



14. Mėšinių ir mišrūnių veislės karvių skaičiaus dinamika 2002 - 2020 m. laikotarpio sausio 1 d. duomenimis



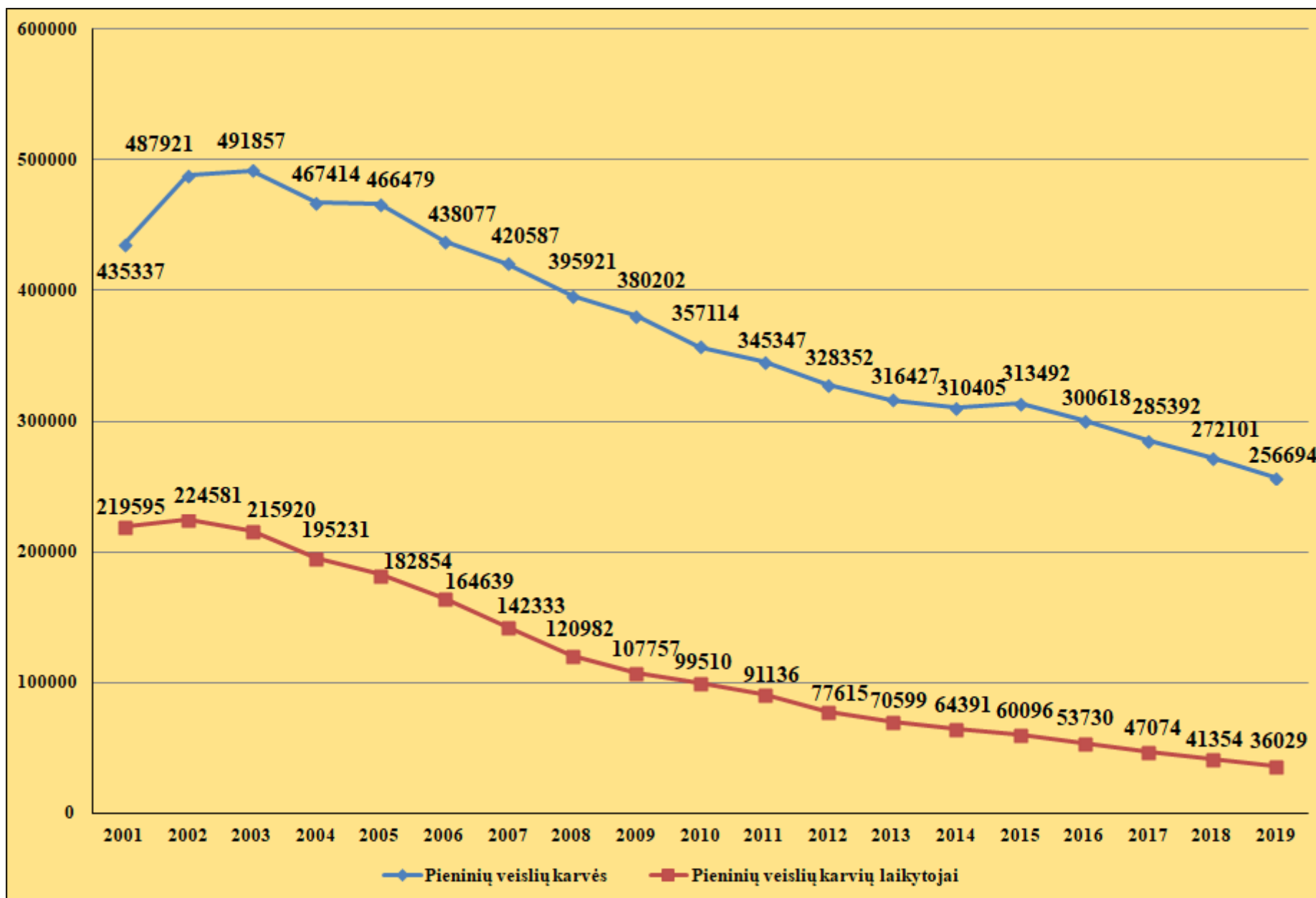
15. Mėsinių ir mišrūnių veislės telyčių skaičiaus dinamika 2004 - 2020 m. laikotarpio sausio 1 d. duomenimis



16. Galvijų ir jų laikytojų skaičiaus dinamika 2001 - 2020 m. laikotarpio sausio 1 d. duomenimis



17. Pieninių veislių karvių ir jų laikytojų skaičiaus dinamika 2001 - 2020 m. laikotarpio sausio 1 d. duomenimis



18. Tiriamų karvių ir bandų skaičiaus dinamika 2001 - 2020 m. laikotarpio sausio 1 d. duomenimis



19. Gyvulių ir bandų skaičius 2020 m. sausio 1 d. duomenimis



Galvijų bandų skaičius – 38 344
Galvijų skaičius – 642 993



Avių bandų skaičius – 9 897
Avių skaičius – 152 112

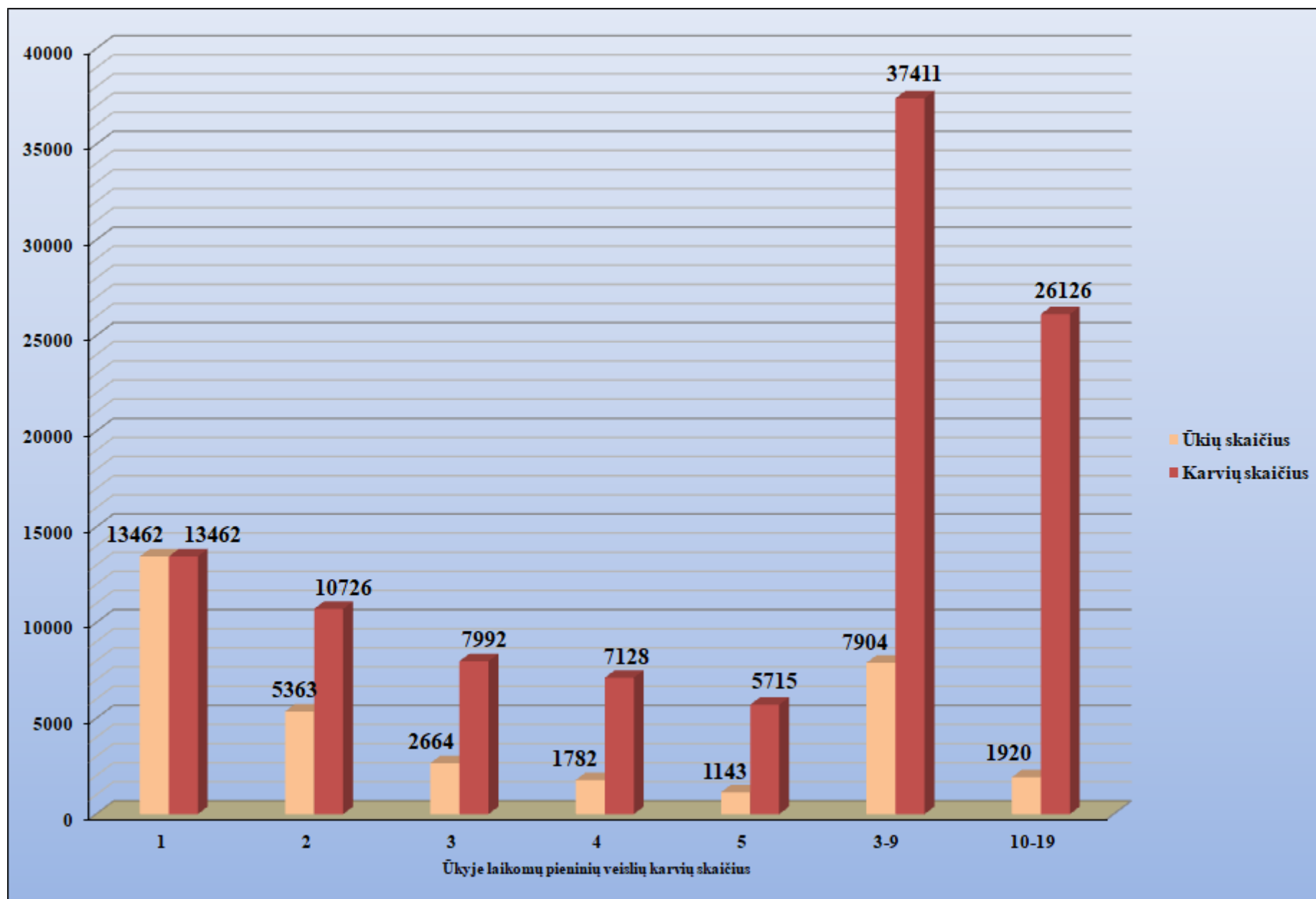


Kiaulių bandų skaičius– 9 688
Kiaulių skaičius – 541 370

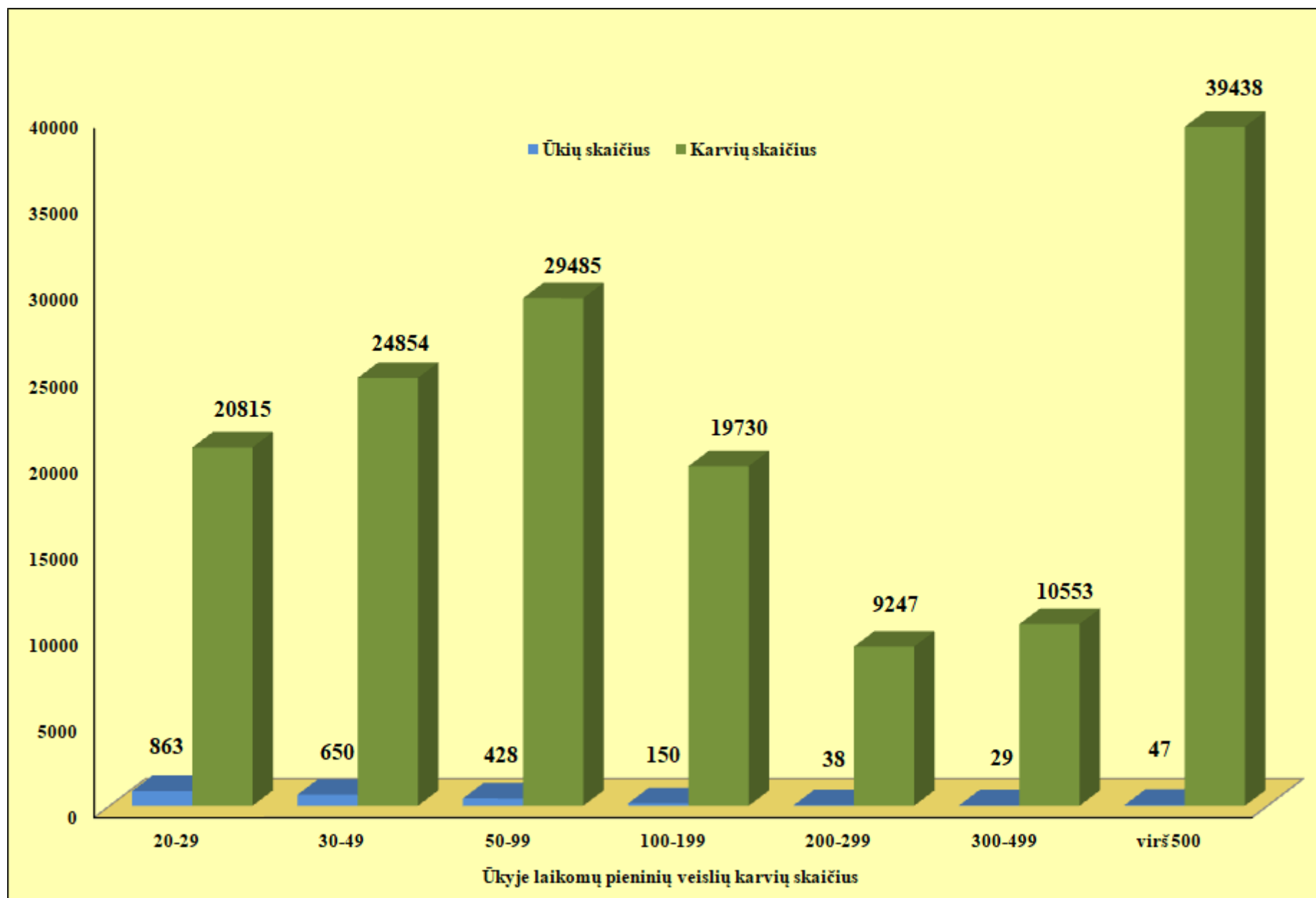


Ožkų bandų skaičius – 3 996
Ožkų skaičius – 14 596

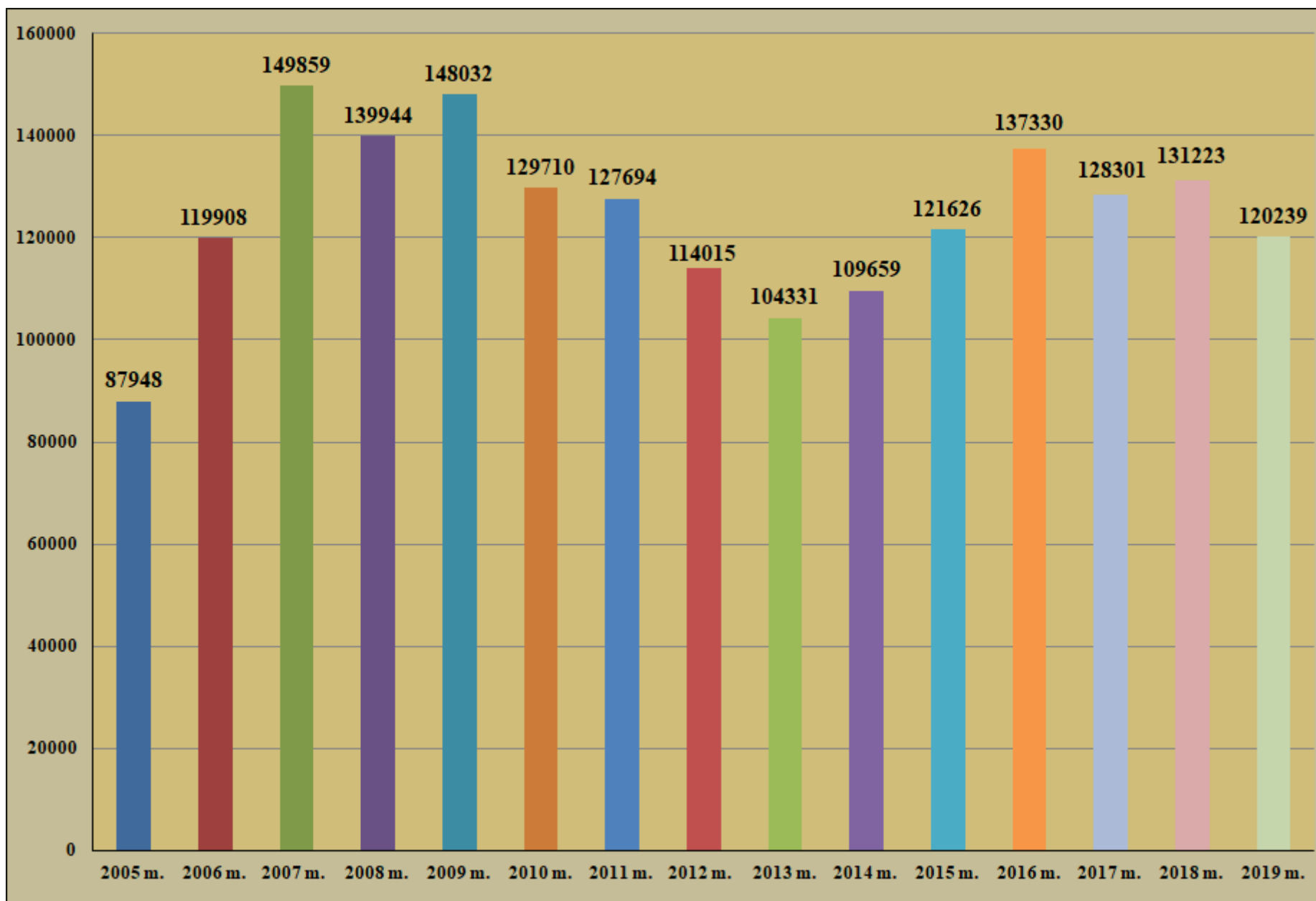
20. Ūkių pasiskirstymas pagal pieninių veislių karvių (nuo 1 iki 20) skaičių 2020 m. sausio 1 d.



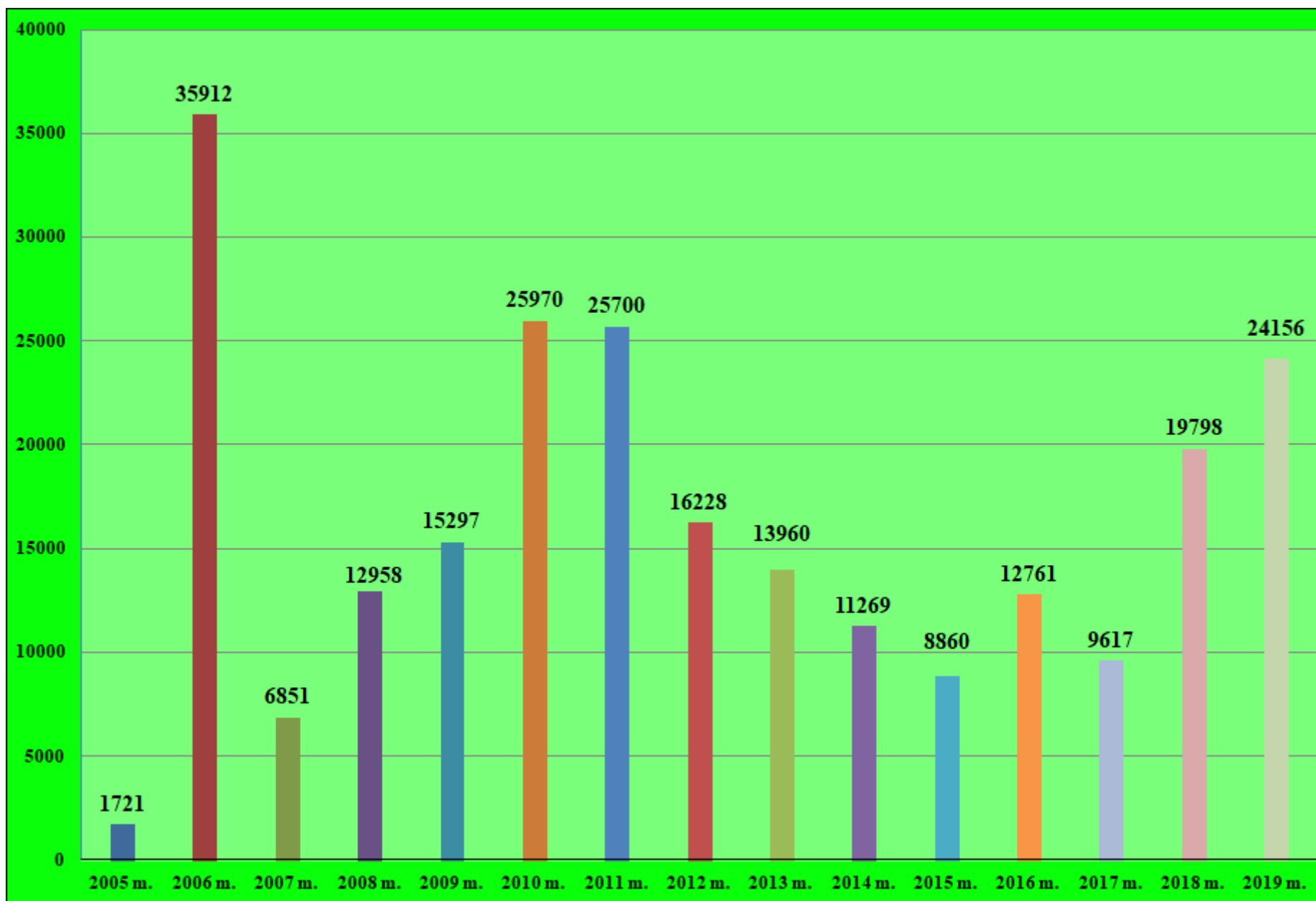
21. Ūkių pasiskirstymas pagal pieninių veislių karvių (nuo 20) skaičių 2020 m. sausio 1 d.



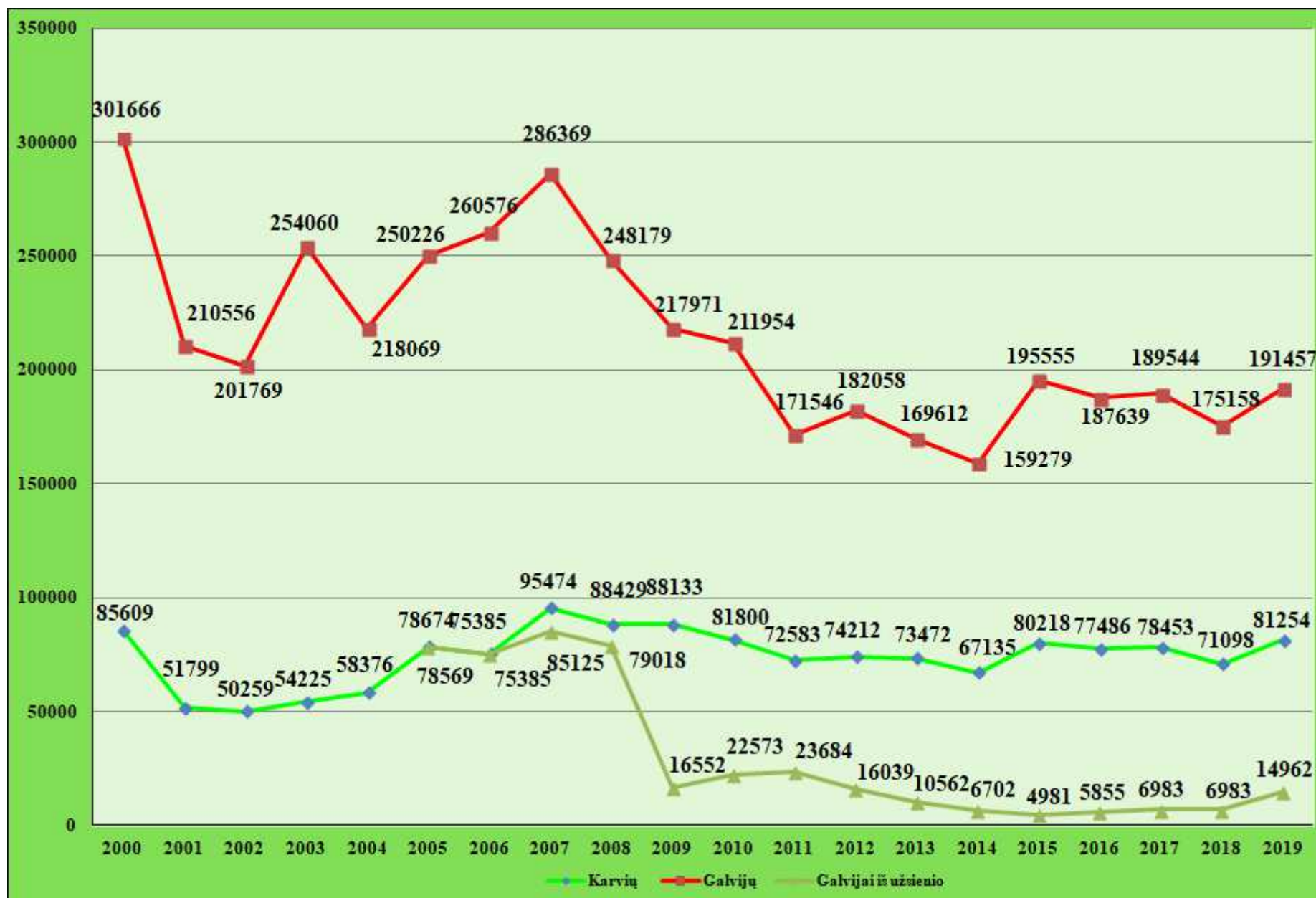
22. Galvijų eksporto dinamika 2005 – 2019 m. laikotarpyje



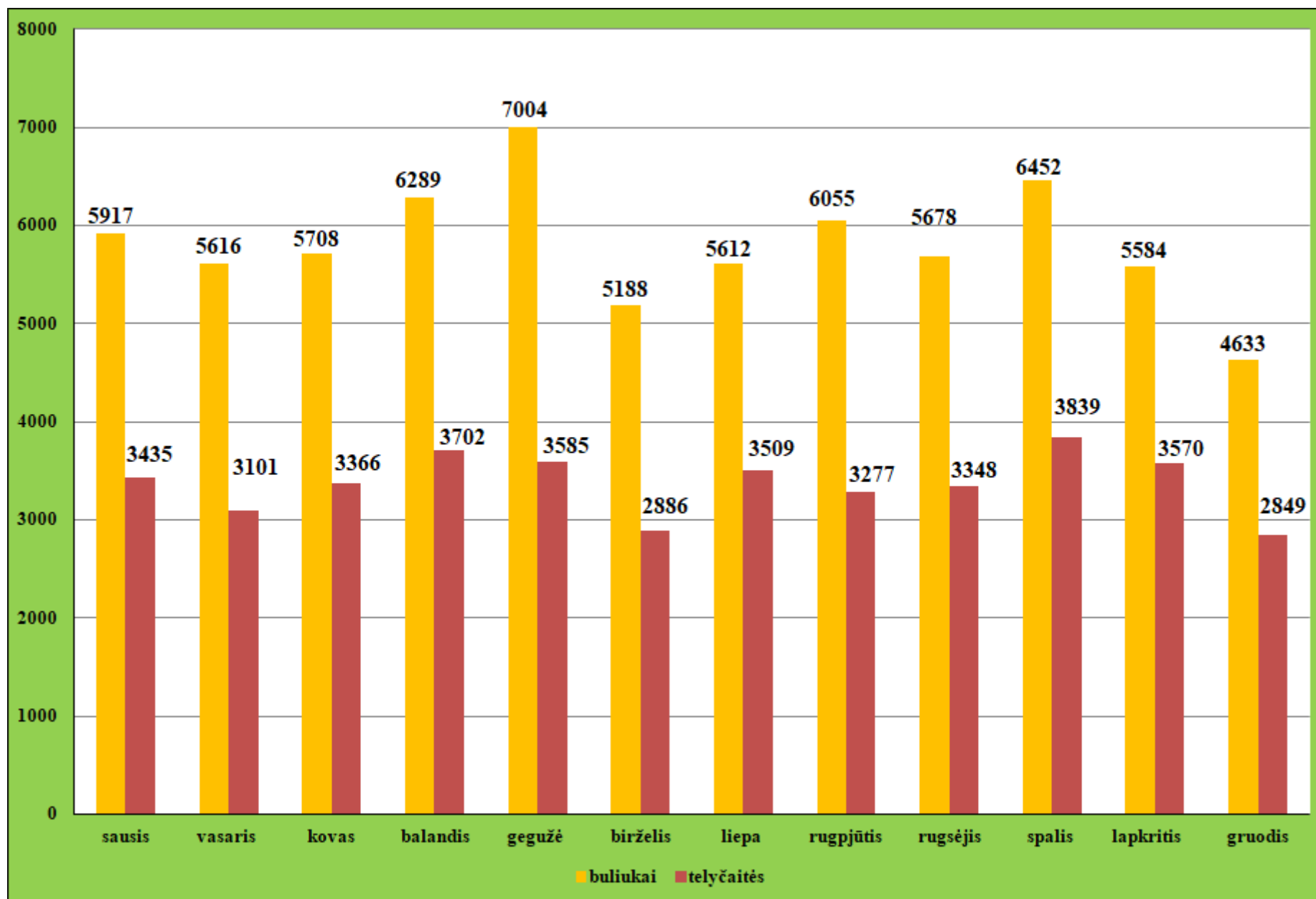
23. Galvijų importo dinamika 2005 – 2019 m. laikotarpyje



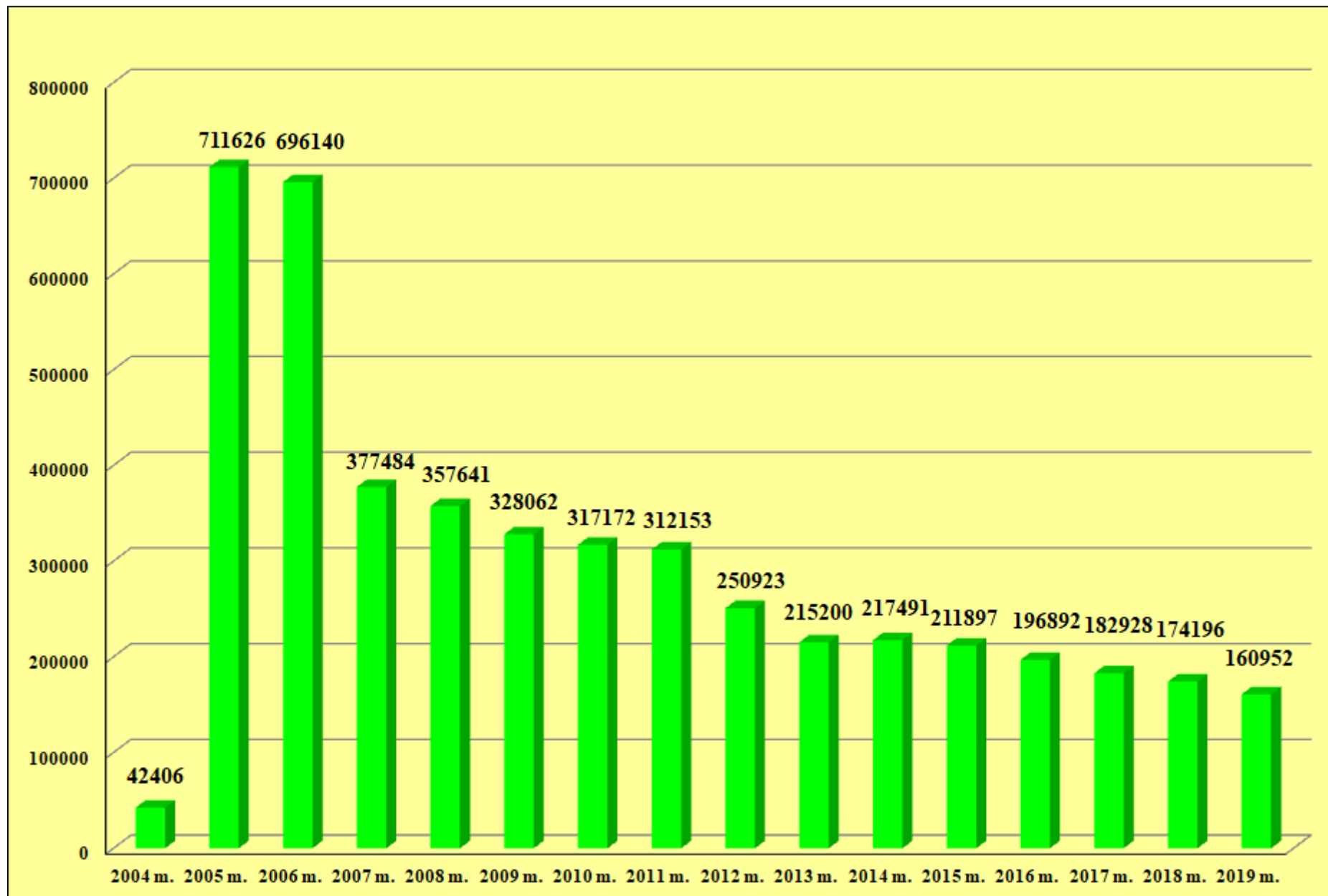
24. Galvijų ir karvių skerdimų dinamika 2000 – 2019 m. laikotarpyje



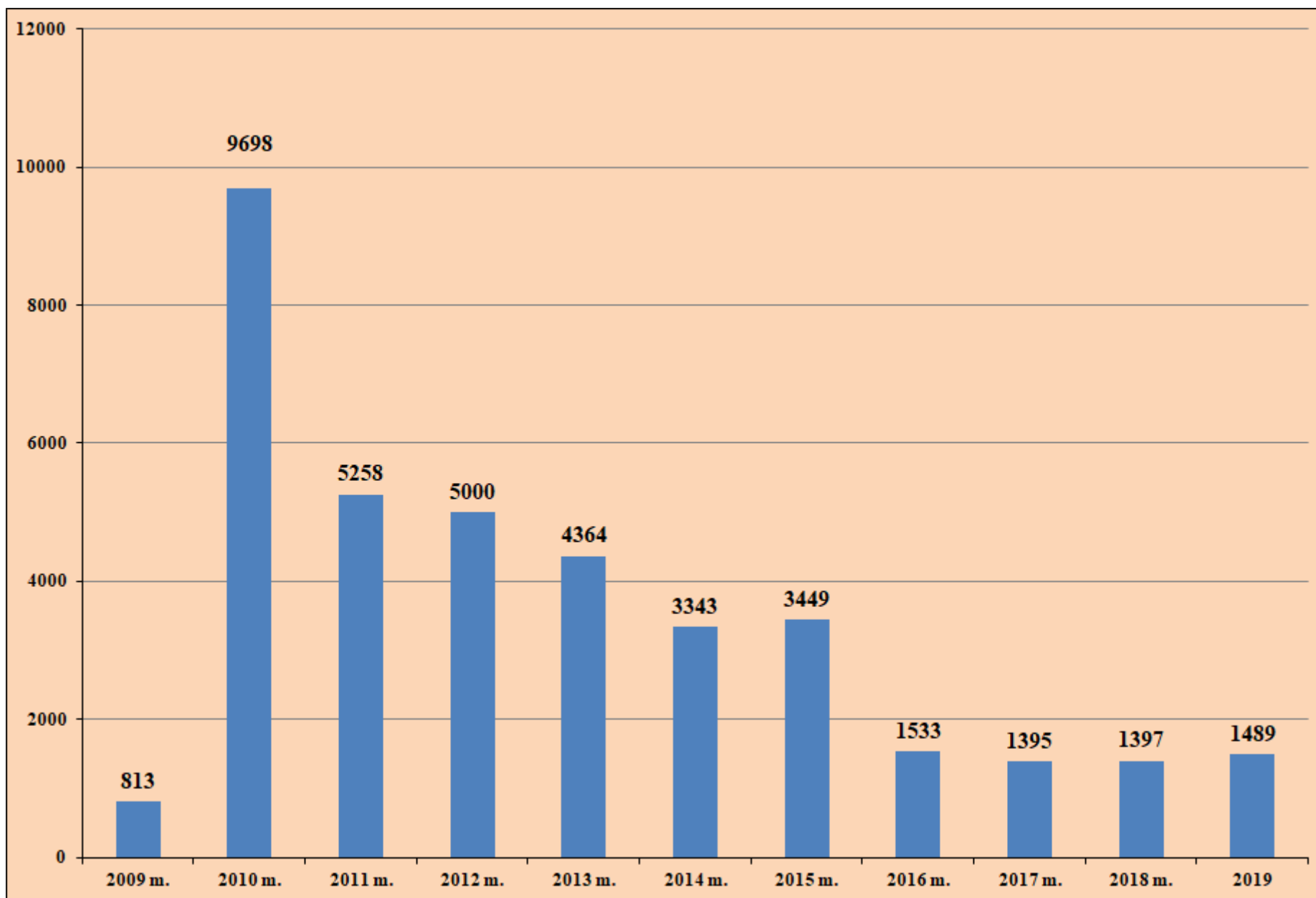
25. Buliukų ir telyčių skerdimų dinamika 2019 m. laikotarpyje



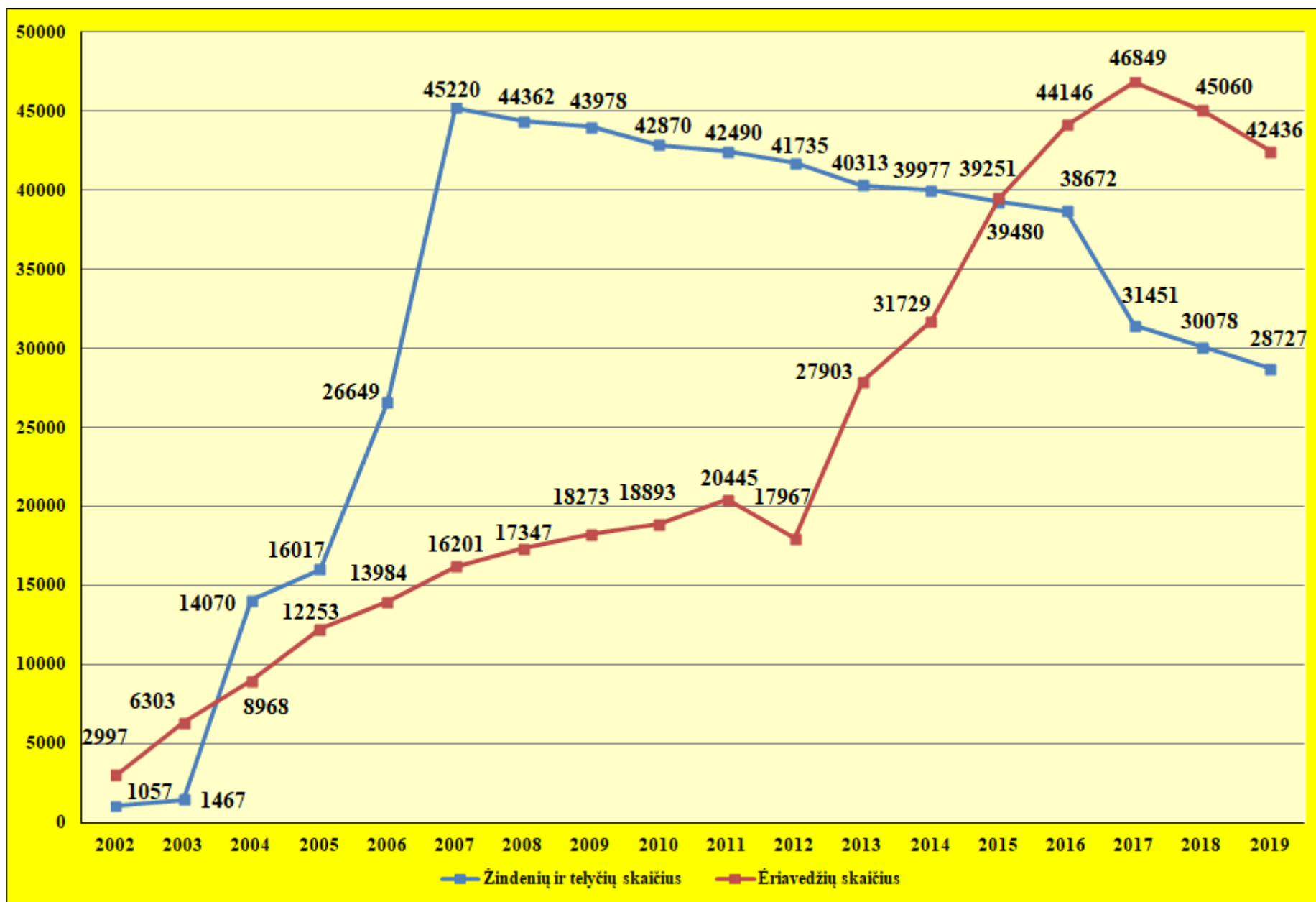
26. Galvijų pasų išdavimas 2004 - 2019 m. laikotarpyje



27. Arklinių šeimos gyvūnų tapatybės nustatymo dokumentų išdavimas 2009 - 2019 m. laikotarpyje



28. Tiesioginės išmokos už karves žindenes ir telyčias bei ėriavedes 2002 - 2019 m. laikotarpyje



29. Tiesioginių išmokų pasiskirstymas rajonuose 2019 metais

Savivaldybė	ĖRIAVEDĖS		ATSJETOS (ŽINDENĖS)		ATSJETOS (BULIAI)		PARAMA UŽ BIČIU MAITINIMA				MĚSINIAI GALVIAI, PIENINIAI BULIAI, MĚSINĖS AVYS BEI PIENINĖS OŽKOS											
	Laikytojų sk.	Gyvūnų sk.	Laikytojų sk.	Gyvūnų sk.	Laikytojų sk.	Gyvūnų sk.	Paprasti		Ekologiniai		Galvijai			Avys			Pieniniai buliai			Pieninės ožkos		
							Laikytojų sk.	Šeimų sk.	Laikytojų sk.	Šeimų sk.	Laikytojų sk.	Gyvūnų sk.	Suma, Eur.	Laikytojų sk.	Gyvūnų sk.	Suma, Eur.	Laikytojų sk.	Gyvūnų sk.	Suma, Eur.	Laikytojų sk.	Gyvūnų sk.	Suma, Eur.
Akmenės r. sav.	5	337	21	126	80	185	78	2069			59	326	32679,91	26	1244	14261,88	58	790	70477,62	16	58	1400,5
Alytaus m. sav.	13	325	7	15	18	20,5	98	1995			35	214	21371,48	81	1995	22821,4	11	32	2839,1	15	60	1453,8
Alytaus r. sav.	63	1605	515	1300	709	1295	127	2767			843	4706	469891,34	601	11478	131255,96	237	830	73530,88	115	530	12711,22
Anykščių r. sav.	57	2675	71	369	280	713	127	4512			265	3927	393665,37	209	10301	117549,72	188	1048	93333,26	48	230	5519,66
Birštono sav.	2	40	6	16	28	55	16	532			25	144	14461,92	34	523	5983,56	10	29	2589,12	5	107	2592,61
Biržų r. sav.	18	730	160	606	261	525	74	3415	1	15	225	1529	152291,8	91	2798	31876,46	152	813	72281,02	26	124	2941,6
Druskininkų sav.	11	291	16	27	44	54,5	69	1415			65	595	59695,58	69	1554	17888,28	21	41	3660,48	12	52	1259,96
Elektrėnų sav.	9	136	26	41	47	59	73	1378			51	617	58690,64	89	1202	13605,54	21	31	2767,68	24	58	1381,14
Ignalinos r. sav.	40	1830	61	125	168	235,5	178	3477			201	1777	175731,87	223	6767	77778,74	88	285	25373,36	65	265	6406,43
Jonavos r. sav.	7	148	46	182	67	227	85	1784			82	893	89101,38	88	1260	14202,4	39	549	48746,82	22	127	3053,01
Joniškio r. sav.	7	484	23	161	100	429	63	1715			59	562	56200,58	87	1020	11414,6	57	753	67067,1	27	71	1700,97
Jurbarko r. sav.	19	369	308	825	360	666	95	1593			328	1788	179026,41	146	2508	28701,26	178	945	84191	34	74	1788,18
Kaišiadorių r. sav.	22	454	138	361	200	429	95	2073			198	1865	186116,64	166	2877	32915,34	97	473	42032,98	34	142	3435,82
Kalvarijos sav.	9	292	154	485	258	542	21	315			236	1504	150243,12	65	1288	14768,76	159	639	56871,32	7	39	944,97
Kauno m. sav.	13	601	6	181	13	29,5	175	4781			31	537	53649,65	53	2190	24814,8	5	27	2339,12	17	62	1487,74
Kauno r. sav.	24	972	80	450	149	837	91	3454			154	1242	124051	142	3912	44615,44	90	1174	104761,14	50	225	5354,95
Kazlų Rūdos sav.	8	195	61	222	96	226,5	29	567			112	762	76065,59	63	995	11301,4	62	231	20462,94	23	57	1366,59
Kėdainių r. sav.	18	695	78	901	165	1075	123	4250			170	2492	246032,57	131	2852	32399,64	75	1768	156721,86	28	227	5379,21
Kelmės r. sav.	23	551	553	1742	832	2061,5	96	2075			839	7997	796730	210	3074	35196,28	475	2101	186523,54	46	147	3532,77
Klaipėdos m. sav.	6	271	2	2	3	2	40	1213			25	557	55738,61	21	907	10356,64	9	36	3142,64	5	18	436,14
Klaipėdos r. sav.	27	835	232	823	300	958,5	101	2694			394	4312	431868,85	166	4378	49928,56	215	1761	156811,3	49	223	5267,77
Kretingos r. sav.	6	92	131	444	251	583	79	2266			280	2443	244205,36	63	666	7612,52	152	595	52800,12	46	175	4216,05
Kupiškio r. sav.	6	99	66	170	215	424	71	1712			152	1542	153798,29	105	1501	17107,52	119	583	51639,46	28	108	2578,12
Lazdijų r. sav.	32	1000	296	668	627	982,5	129	2753			697	5628	561744,47	337	6521	74703,32	253	776	69156,26	56	212	5112,56
Marijampolės sav.	20	604	147	825	281	1175	84	2893			283	2176	216787,85	126	2980	33814,4	131	1199	106653,8	34	140	3324,44
Mažeikių r. sav.	16	405	219	519	354	736,5	104	3578			361	2694	268107,44	139	2071	23529,02	235	882	78119,86	55	223	5224,21
Molėtų r. sav.	60	1750	65	224	355	637,5	141	2935			336	2837	283473,43	252	7213	82534,86	182	666	59299,74	64	522	12333,46
Neringos sav.	1	152	0	0	0	0	1	20			1	21	2109,03	1	393	4527,36	0	0	0	1	16	387,68
Pagėgių sav.	6	282	166	483	249	1142	43	787			338	3521	352308,18	82	1565	17699,9	203	2096	186737,96	18	47	1138,81
Pakruojo r. sav.	14	541	26	175	81	557	96	2870			41	912	91511,8	75	2191	24734,32	58	1241	110635,74	36	104	2500,56
Palangos m. sav.	0	0	1	2	1	7,5	14	395			0	0	0	1	46	490,82	0	0	0	0	0	0
Panevėžio m. sav.	8	205	4	21	5	7,5	171	4840			15	177	17735,93	25	701	8020,32	7	55	4910,4	13	60	1439,28

Panevėžio r. sav.	17	1291	42	255	155	1192	131	4112			111	916	91592,08	117	5042	57495,04	132	1965	174792,24	32	131	3106,37
Pasvalio r. sav.	9	191	78	301	138	322,5	184	5481			88	720	72108,7	90	1342	15153,94	93	546	48461,12	28	97	2268,03
Plungės r. sav.	25	787	312	1200	635	1881	109	2440			756	7869	788435,39	231	4278	48974,36	483	2839	251965,68	57	267	6358,09
Prienų r. sav.	51	1161	252	743	472	1097,5	108	2979			461	3182	317197,64	242	5071	57454,22	267	1384	122402,62	52	314	7554,98
Radvilišio r. sav.	8	150	88	222	244	710	98	3180			177	1029	102719,68	80	920	10359,2	154	1148	102046,94	25	144	3464,92
Raseinių r. sav.	33	2024	293	883	511	1090,5	132	3340			692	5564	557185,32	185	6315	72507,3	256	933	83191,08	27	102	2471,46
Rietavo sav.	13	306	113	382	150	327	32	710			196	1842	184650,53	65	1502	17155,84	105	584	52103,8	15	125	3028,75
Rokiškio r. sav.	24	650	138	387	284	551	140	2646			249	2234	223657,47	169	3597	40846,34	191	785	69620,44	58	237	5718,31
Skuodo r. sav.	14	640	238	611	589	2074	55	2343			550	4154	414032,09	128	2691	30738,12	392	2366	210147,02	24	49	1187,27
Šakių r. sav.	16	385	135	372	278	601	103	2974			235	1784	178283,16	151	2805	31828,3	144	479	42675,82	44	166	3954,42
Šalčininkų r. sav.	32	684	143	444	291	688,5	103	2278			428	2474	247760,67	219	4280	48921,5	89	1201	107046,68	75	248	5999,36
Šiaulių m. sav.	13	336	4	7	12	38	114	3448			18	228	22857,86	33	1034	11555,18	8	53	4731,84	8	25	600,91
Šiaulių r. sav.	27	819	56	446	173	934	122	3409			164	1353	135118,37	129	3126	35346,82	113	1751	156168,54	43	145	3479,47
Šilalės r. sav.	12	367	888	2739	1296	3250	100	1984			1634	12431	1245150,57	176	2580	29496,2	835	3799	338174,56	31	74	1783,34
Šilutės r. sav.	23	634	582	1968	926	2765	71	2816	1	122	983	10875	1088298,88	143	2802	32145,64	669	4926	438775,26	47	180	4361,4
Širvintų r. sav.	36	996	88	270	211	346	91	2220			230	1660	165950,38	186	4916	56404,62	81	203	18070,26	39	590	14295,7
Švenčionių r. sav.	21	477	35	60	125	168	164	3659			86	293	29084,46	133	2576	29440,92	66	226	20016,54	53	302	7307,78
Tauragės r. sav.	23	621	414	1397	599	1294	94	2880	1	75	672	6479	648697,06	144	3032	34530,74	385	1792	157971,58	49	146	3532,74
Telšių r. sav.	28	1927	377	1051	606	1521	108	2546			798	7364	735990,5	183	7074	79431,68	459	2646	234734,64	70	257	6173,87
Trakų r. sav.	22	495	30	54	54	125,5	121	2450			82	639	62808,65	118	2051	23321,62	19	104	9213,68	27	131	3169,29
Ukmergės r. sav.	34	868	73	540	238	601	167	3918			257	3281	326718,32	158	3643	41555,66	163	463	40800,84	35	143	3440,69
Utenos r. sav.	48	1664	169	421	329	833	240	4989	1	37	302	3170	317941,21	292	7704	88556,88	209	1450	129456	74	444	10748,44
Varėnos r. sav.	20	586	61	158	146	311	138	3208			264	1676	167697,89	166	3927	45066,54	76	208	18445,22	41	307	7346,65
Vilkaviškio r. sav.	21	573	386	1015	538	1054,5	111	3036			556	3499	350219,26	139	2907	33274,74	296	1017	90494,14	27	98	2369,7
Vilniaus m. sav.	30	1386	6	9	17	36,5	421	10140	2	177	72	1012	100711,02	113	4791	54578,22	17	65	5231,68	34	304	7356,24
Vilniaus r. sav.	60	1648	67	137	221	331,5	178	4658	1	70	268	1196	118768,25	350	8335	94986,5	86	233	20605,78	148	461	11078,07
Visagino sav.	5	96	1	2	2	1,5	28	547			2	5	421,79	10	256	2930,72	3	6	482,1	1	2	48,46
Zarasų r. sav.	51	1708	73	162	229	385,5	167	2482	4	235	258	2568	257000,19	205	6258	71912,76	146	572	50889,56	70	354	8572,58

	1286	42436	8827	28727	16066	41409	6417	163996	11	731	17490	149794	14966143,48	8322	195826	2234380,62	9524	56193	4995193,28	2253	10346	248447,5								
	Išmokos dydis:		Išmokos dydis:		Išmokos dydis:		Išmokos dydis:				Išmokos dydis:				Išmokos dydis:				Išmokos dydis:											
	3 Eur		111 Eur		212 Eur		iki 5.79 Eur				iki 11.58 Eur				100.43 Eur arba 80.34 Eur				11.52 Eur arba 9.22 Eur				89.28 Eur arba 71.42 Eur				24.23 Eur arba 19.39 Eur			

Išmoku dydžių įsakymai:

2019 m. lapkričio 29 d. Nr. 3D-666

2020 m. vasario 6 d. Nr. 3D-76

30. Registruotų ūkinių gyvūnų, jų laikytojų ir bandų skaičius 2020 m. sausio 1 d.

Eil.Nr.	Ūkinių gyvūnų pavadinimas	Laikytojų skaičius		Bandų skaičius		Ūkinių gyvūnų skaičius	
		2015.01.01	2020.01.01	2015.01.01	2020.01.01	2015.01.01	2020.01.01
1	Alpakos	11	28	11	28	150	356
2	Antys	794	427	795	426	16775	9254
3	Apuokai	3	4	3	4	15	32
4	Arkliai	9329	6247	9312	6217	18074	14925
5	Asilai	7	50	7	50	14	93
6	Audinės	102	79	112	96	1802502	1561298
7	Avys	8885	9932	8850	9897	123818	152112
8	Balandžiai	49	38	49	38	3035	2325
9	Bičių šeimos	8541	8928	10497	11704	173918	203387
10	Bizonai	1	4	1	3	111	185
11	Briedžiai	0	1	0	1	0	1
12	Danieliai	193	303	196	310	5602	9557
13	Elniai	120	177	124	182	5741	9780
14	Fazanai	55	33	55	33	4450	1967
15	Galvijai	71162	40214	69043	38344	731167	642993
16	Gulbės	2	3	2	3	12	22
17	Jakai	0	1	0	1	0	2
18	Kalakutai	651	361	656	361	159601	126144
19	Kiaulės	40283	9698	40261	9688	708861	541370
20	Kiaunės	3	1	3	1	8	1
21	Kiti gyvūnai	2	5	2	5	700	169
22	Kiti ožiai	7	5	7	5	36	81
23	Kiti paukščiai	0	3	0	3	0	43
24	Kitos kiaulės	46	12	46	12	237	76
25	Kupranugariai	0	4	0	4	0	14
26	Kurapkos	2	0	2	0	9	0
27	Lamos	7	15	7	15	17	60
28	Lapės	3	2	3	2	2657	2
29	Lūšys	5	5	5	5	26	33
30	Meškėnai	3	3	3	3	8	49
31	Meškos	0	3	0	3	0	7
32	Muflonai	28	27	29	30	383	415
33	Nutrijos	26	12	26	12	826	205
34	Ožkos	3951	3998	3947	3996	10818	14596
35	Papūgos	2	3	2	3	122	222
36	Pentardos	90	55	90	55	584	467
37	Pieninių veislių karvės	60096	30854	58751	29814	313492	241847
38	Povai	69	39	69	39	344	235
39	Pumos	0	2	0	2	0	17
40	Putpelės	98	83	98	83	16334	44454
41	Sliekai	2	10	3	10	470 m ²	2591 m ²
42	Sliekai	20	7	20	7	10847 kg.	6042 kg.
43	Sraigės	87	22	89	23	24081240 vnt.	4521100 vnt.
44	Sraigės	17	14	17	14	9,31 ha.	5,02 ha.
45	Stirnos	7	4	7	4	21	16
46	Stručiai	16	19	16	19	171	250
47	Stumbrai	2	4	2	5	6	42
48	Šernai	16	0	16	0	140	0
49	Šinšilos	17	63	17	63	8176	26277
50	Triušiai	3508	1063	3508	1062	119290	36561
51	Vanagai	0	2	0	3	0	5
52	Vilkai	3	3	3	3	24	23
53	Vištos	8314	4336	8341	4363	7695841	11069605
54	Zebrai	1	0	1	0	1	0
55	Žasys	705	357	703	357	11827	6606

31. Registruotų ūkinių gyvūnų pasiskirstymas apskrityse 2020 m. sausio 1 d.
31.1. Registruotų ūkinių gyvūnų pasiskirstymas Alytaus apskrityje 2020 m. sausio 1 d.

GYVŪNAI	SAVIVALDYBĖ					
	Alytaus m.	Alytaus r.	Druskininkų sav.	Lazdijų r.	Varėnos r.	Iš viso:
Antys		601	73	182	248	1104
Alpakos		1	7			8
Apuokai			9			9
Arkliai	16	638	53	557	289	1553
Asilai		1	7			8
Audinės				76711		76711
Avys	3	9894	1005	4789	3291	18982
Balandžiai		168	280		120	568
Bičių šeimos	26	5228	1028	3517	5250	15049
Danieliai		232	64	120	223	639
Elniai		93	88	61	105	347
Fazanai		10	42	3	50	105
Galvijai	7	15368	928	15013	3623	34939
Gulbės			9			9
Jakai			2			2
Kalakutai		920	41	34659	183	35803
Kiaulės		1679	66	821	35	2601
Kiaunės			1			1
Kiti augintiniai			39			39
Kiti paukščiai			26			26
Kupranugariai			3			3
Lamos			4			4
Lapės					1	1
Meškėnai			6		3	9
Meškos			2			2
Muflonai				4		4
Ožkos	10	720	134	234	368	1466
Pentardos					54	54
Povai		5			40	45
Putpelės		7237		337	212	7786
Sraigės, vnt.				450000	1000	451000
Stručiai					2	2
Šinšilos		1284		2318	250	3852
Triušiai		1676		1245	767	3688
Vilkai					3	3
Vištos	5	1125430		274653	407819	1807907
Žąsys		283		787	172	1242

31.2. Registruotų ūkinių gyvūnų pasiskirstymas Kauno apskrityje 2020 m. sausio 1 d.

GYVŪNAI	SAVIVALDYBĖ								
	Kauno m.	Kauno r.	Birštono	Jonavos	Kaišiadorių	Kėdainių	Prienų	Raseinių	Viso:
Antys	15	259		68	365	42	39	208	996
Alpakos				12			3		15
Arkliai	105	505	54	86	207	232	611	219	2019
Audinės		143344		93050	12558	72130	31050	79300	431432
Avys	26	2891	491	1238	2899	2583	4167	5353	19648
Balandžiai				142					142
Bičių šeimos	608	5563	658	2405	3772	5986	3960	4547	27499
Danieliai		148		94	487	31	110	114	984
Elniai		24		230	167		60	83	564
Galvijai	40	11474	552	5733	5314	16298	12271	21410	73092
Kalakutai		201		19	1075	38	1	99	1433
Kiaulės	65	6379	175	16249	3508	18452	592	12750	58170
Kiti ožiai							8		8
Kitos kiaulės								38	38
Lamos					6		6		12
Muflonai							5	10	15
Nutrijos							4		4
Ožkos	20	364	97	132	247	318	364	197	1739
Pentardos		28			20	4	5	30	87
Putpelės		357				50		90	497
Sliekai, kg.		20							20
Sliekai, m ²		242							242
Sraigės, vnt.		200100							200100
Stirnos		10		13					23
Šinšilos	300		2000		310	1040	390	902	4942
Triušiai		710	53	268	267	156	818	1300	3572
Vištos	91	35740	343	34356	3027265	1588	2673	2862	3104918
Žąsys	6	291		40	198	76	7	298	916

31.3. Registruotų ūkinių gyvūnų pasiskirstymas Klaipėdos apskrityje 2020 m. sausio 1 d.

GYVŪNAI	SAVIVALDYBĖ							
	Klaipėdos m.	Klaipėdos r.	Kretingos	Neringos sav.	Palangos m.	Skuodo	Šilutės	Iš viso:
Antys		287	54			2	1283	1626
Alpakos		2						2
Apuokai		5						5
Arkliai	4	462	159		66	75	266	1032
Asilai		5						5
Audinės		9950	62000					71950
Avys	4	4156	791	19		2413	2523	9906
Balandžiai		50						50
Bičių šeimos	68	4056	3096	10	159	3580	3252	14221
Bizonai		4						4
Briedžiai		1						1
Danieliai	13	325	59			55	49	501
Elniai		406				68		474
Fazanai		69			2			71
Galvijai	4	13548	7566			22746	38215	82079
Gulbės		13						13
Kalakutai		45	17244			52	79	17420
Kiaulės		23682	595			1717	17407	43401
Kiti gyvūnai		104						104
Kiti paukščiai		12						12
Kitos kiaulės		14				1		15
Kiti ožiai		65						65
Kupranugariai		8						8
Lamos		15				2		17
Lūšys		15						15
Meškėnai		40						40
Meškos		4						4
Muflonai						28		28
Ožkos	3	478	232	27		83	238	1061
Papūgos		156						156
Pentardos		7						7
Povai		42						42
Pumos		16						16
Putpelės		1100	45					1145
Sliekai, m ²			580					580
Stručiai		42						42
Stumbrai		4						4
Šinšilos	16	920					100	1036
Triušiai	12	535	916			172	588	2223
Vabzdžiai, kg.							30	30
Vilkai		20						20
Vištos		5421	1420			236633	718411	961885
Žąsys		77	162			17	205	461

31.4. Registruotų ūkinių gyvūnų pasiskirstymas Marijampolės apskrityje 2020 m. sausio 1 d.

GYVŪNAI	SAVIVALDYBĖ					
	Marijampolės	Kalvarijos	Kazlų Rūdos	Šakių	Vilkaviškio	Iš viso:
Alpakos			3	4	65	72
Antys	185	4	312	366	369	1236
Arkliai	356	138	72	93	301	960
Audinės					150	150
Avys	2317	1099	1341	2554	2047	9358
Balandžiai		220	150	30	293	693
Bičių šeimos	3604	1027	1073	4398	3958	14060
Danieliai	75	90	48	239	150	602
Elniai	48	30		19	144	241
Fazanai				12	7	19
Galvijai	15272	8793	3834	22059	13976	63934
Kalakutai	61342		60	149	74	61625
Kiaulės	4398	2438	320	32029	3541	42726
Kitos kiaulės			11			11
Kiti ožiai				3		3
Lamos			1			1
Nutrijos			5		110	115
Ožkos	165	64	103	295	128	755
Pentardos	10		5	19	16	50
Povai			3	3		6
Putpelės				1560		1560
Sliekai, kg.	100			4300		4400
Sliekai, m ²					100	100
Sraigės, vnt.	200000					200000
Šinšilos		450		880	436	1766
Triušiai	553	84	546	977	265	2425
Vištos	2251	482	1715	6558	5815	16821
Žąsys	83	15	268	223	227	816

31.5. Registruotų ūkinių gyvūnų pasiskirstymas Panevėžio apskrityje 2020 m. sausio 1 d.

GYVŪNAI	SAVIVALDYBĖ						
	Panevėžio m.	Panevėžio r.	Biržų	Kupiškio	Pasvalio	Rokiškio	Iš viso:
Antys		190	54	65	60	137	506
Alpakos		49				4	53
Arkliai	23	388	236	101	53	105	906
Audinės		89456		5900		14300	109656
Avys	2	2204	2224	1450	1735	2935	10550
Balandžiai				100			100
Bičių šeimos	53	8191	4992	3018	7340	5475	29069
Danieliai		71	101	119		416	707
Elniai			149	164	62	345	720
Fazanai			4				4
Galvijai	0	18515	12576	8531	19381	10003	69006
Kalakutai		909	23	14	25	43	1014
Kiaulės		49354	21364	11100	22352	6615	110785
Lamos		2					2
Lūšys			5				5
Muflonai		38	22	10		10	80
Ožkos	16	382	200	124	126	317	1165
Pentardos			10	25			35
Povai			6	10			16
Putpelės		50					50
Sliekai, m ²					10		10
Sraigės, vnt.		700000					700000
Stručiai						12	12
Stumbrai		23					23
Šinšilos			64		202	100	366
Triušiai	30	635	366	552	177	673	2433
Vištos		367488	1026	1656	144062	115249	629481
Žąsys		288	7	5	73	85	458

31.6. Registruotų ūkinių gyvūnų pasiskirstymas Šiaulių apskrityje 2020 m. sausio 1 d.

GYVŪNAI	SAVIVALDYBĖ							
	Šiaulių m.	Šiaulių r.	Akmenės	Joniškio	Kelmės	Pakruojo	Radviliškio	Iš viso:
Antys	5	513		60		400	14	992
Alpakos		87						87
Arkliai	102	459	52	422	376	97	335	1843
Asilai		5						5
Audinės		326051	28208	6970	66377	13168	244513	685287
Avys	16	2736	653	1789	2751	1588	2778	12311
Balandžiai		472						472
Bičių šeimos	142	5435	2817	2611	3627	3763	4315	22710
Danieliai		118		713	393	115	108	1447
Elniai		532	85	1876	60	73	18	2644
Fazanai		32		1500				1532
Galvijai	8	12996	3704	8088	25775	16828	15018	82417
Kalakutai	13	848	20	31		25	5	942
Kiaulės		1216	18217	32221	29331	26552	23043	130580
Kiti paukščiai		5						5
Kitos kiaulės			2	1	3	3		9
Kupranugariai		1						1
Lamos		9						9
Lūšys				8				8
Muflonai		15	18	80				113
Nutrijos		7						7
Ožkos	9	226	133	177	214	150	204	1113
Pentardos		15						15
Povai		26						26
Putpelės		3818						3818
Sliekai, m ²							1500	1500
Sraigės, ha.							1	1
Sraigės, vnt.		70000					660000	730000
Stirnos		2						2
Stručiai		15						15
Šinšilos	639	4091		350		239		5319
Triušiai	4	1834	284	221	339	130	232	3044
Vištos	111	350793	793	110674	28529	716	2191	493807
Žąsys	7	349	36	49	63	270	188	962

31.7. Registruotų ūkinių gyvūnų pasiskirstymas Tauragės apskrityje 2020 m. sausio 1 d.

GYVŪNAI	SAVIVALDYBĖ				
	Tauragės	Jurbarko	Pagėgių	Šilalės	Iš viso:
Alpakos	15	24		9	48
Antys	50	65	4	69	188
Arkliai	185	158	547	225	1115
Asilai		7			7
Audinės	58205	5220			63425
Avys	2242	1992	1364	1768	7366
Balandžiai	21				21
Bičių šeimos	3168	3432	1242	2720	10562
Danieliai	182	81		593	856
Elniai	48			848	896
Fazanai	18				18
Galvijai	22888	12939	18748	41146	95721
Kalakutai	88	59	21		168
Kiaulės	873	33919	299	8457	43548
Kiti ožiai	3				3
Muflonai	11			10	21
Ožkos	198	184	57	105	544
Pentardos			3		3
Povai	8				8
Putpelės	50				50
Sraigės, vnt.	352000				352000
Stručiai	2				2
Šinšilos	2174		230	2635	5039
Triušiai	660	664	331	1339	2994
Vištos	142450	24405	971	2572	170398
Žąsys	131	26	25	26	208

31.8. Registruotų ūkinių gyvūnų pasiskirstymas Telšių apskrityje 2020 m. sausio 1 d.

GYVŪNAI	SAVIVALDYBĖ				
	Telšių	Mažeikių	Plungės	Rietavo	Iš viso:
Antys	7	20	103		130
Apuokai	5				5
Arkliai	288	143	186	71	688
Audinės		134000	3000	14000	151000
Avys	4480	2024	3095	1232	10831
Balandžiai	10				10
Bičių šeimos	3274	4824	2966	1052	12116
Danieliai	288	491	122	128	1029
Elniai	626	1002	240	6	1874
Fazanai			10		10
Galvijai	26702	12501	23440	8188	70831
Kalakutai	45	47	138		230
Kiaulės	14340	1290	1027	240	16897
Kitos kiaulės		4			4
Lūšys	5				5
Meškos	1				1
Muflonai	19	57			76
Ožkos	356	303	316	157	1132
Pentardos	6				6
Povai	3		3		6
Putpelės	300	190			490
Sliekai, kg.	2				2
Sraigės, ha.			1		1
Stirnos	1				1
Stumbrai	7				7
Šinšilos	350	330	1090		1770
Triušiai	415	197	1776	230	2618
Vištos	79865	2231	636203	801	719100
Žąsys	38	132	30		200

31.9. Registruotų ūkinių gyvūnų pasiskirstymas Utenos apskrityje 2020 m. sausio 1 d.

GYVŪNAI	SAVIVALDYBĖ						
	Utenos	Anykščių	Ignalinos	Molėtų	Visagino m.	Zarasų	Iš viso:
Alpakos	2		4	13			19
Antys	689	20	643	110		72	1534
Arkliai	328	360	146	338	2	447	1621
Asilai			1	4			5
Audinės	53589			13330		10911	77830
Avys	4996	7810	5351	5754	9	5178	29098
Balandžiai	9		104				113
Bičių šeimos	4975	7385	5190	5115	65	4112	26842
Bizonai				99			99
Danieliai	410	648	144	215		218	1635
Elniai	584	47	124	516		138	1409
Fazanai	13		31			4	48
Galvijai	11279	12586	5619	8219	2	6405	44110
Kalakutai	228	7011	344	88		129	7800
Kiaulės		22883	20578	7596			51057
Kiti gyvūnai	2						2
Lamos	2			1			3
Muflonai	3		28	40		6	77
Nutrijos	9					60	69
Ožkos	453	527	371	559	4	434	2348
Papūgos			10				10
Pentardos	39		37	20			96
Povai	5		21	13		2	41
Putpelės	154		358	240		12	764
Sliekai, m ²		95		28			123
Sraigės, vnt.	90000			5000		743000	838000
Stručiai	5		6	54			65
Šinšilos	480	300					780
Triušiai	2603	821	4769	1270		289	9752
Vištos	32904	1616	12399	269023	11	108789	424742
Žąsys	166	32	321	117		75	711

31.10. Registruotų ūkinių gyvūnų pasiskirstymas Vilniaus apskrityje 2020 m. sausio 1 d.

GYVŪNAI	SAVIVALDYBĖ								
	Vilniaus m.	Vilniaus r.	Elektrėnų	Šalčininkų	Širvintų	Švenčionių	Trakų	Ukmergės	Iš viso:
Alapkos		20			2		30		52
Antys	19	610	36	220	100	78	109	45	1217
Apuokai		13							13
Arkliai	148	1260	103	345	335	99	506	392	3188
Asilai	1				1		1		3
Audinės					14080		8279		22359
Avys	88	7726	1028	3524	4179	2065	2341	3111	23974
Balandžiai					80		26	70	176
Bičių šeimos	846	7410	1861	3715	3789	5010	3550	5976	32157
Danieliai		35	93	208	65	65	485	206	1157
Elniai		20	35		54	169		333	611
Fazanai	102	6			40		8	4	160
Galvijai	86	3137	1543	5764	4237	2515	1713	7869	26864
Kalakutai	1	375	54	83	11653	142	160	16	12484
Kiaulės		19940	82	4532	58	16703	33	229	41577
Kiti augintiniai	24								24
Kiti ožiai						2			2
Kupranugariai					2				2
Lamos	2	3			6		1		12
Lapės	1								1
Muflonai							1		1
Nutrijos		10							10
Ožkos	58	1082	126	359	761	367	198	322	3215
Pentardos		17	9	46	6		32		110
Povai	2	3			25		8	2	40
Putpelės	23	753	25128	120	15	400	1873	15	28327
Sliekai, m ²			20		28			8	56
Sliekai, kg.								1600	1600
Sraigės, ha.			1						1
Sraigės, vnt.				50000	1000000				1050000
Stirnos		3							3
Stručiai		74		24	3		2		103
Stumbrai						3			3
Šinšilos	1	350					450		801
Triušiai	61	1263	96	267	501	713	465	327	3693
Vanagai		3							3
Vištos	163	1221566	1049673	1640	226950	2636	3422	225762	2731812
Žąsys	4	282	4	83	59	25	410	10	877



Valstybės įmonė
Žemės ūkio informacijos ir kaimo verslo centras

V. Kudirkos g. 18-1, 03105 Vilnius

Tel. +370 5 266 0620

Faks. +370 5 266 0609

El. Paštas: pagalba@vic.lt