



VALSTYBĖS ĮMONĖ  
ŽEMĖS ŪKIO INFORMACIJOS  
IR KAIMO VERSLO CENTRAS

# GYVŪNŲ IR PAŠARŲ SUBJEKTŲ APSKAITOS SKYRIUS

Gyvūnų augintinių registro

**Metinė ataskaita**

2020.01.01 – 2020.12.31

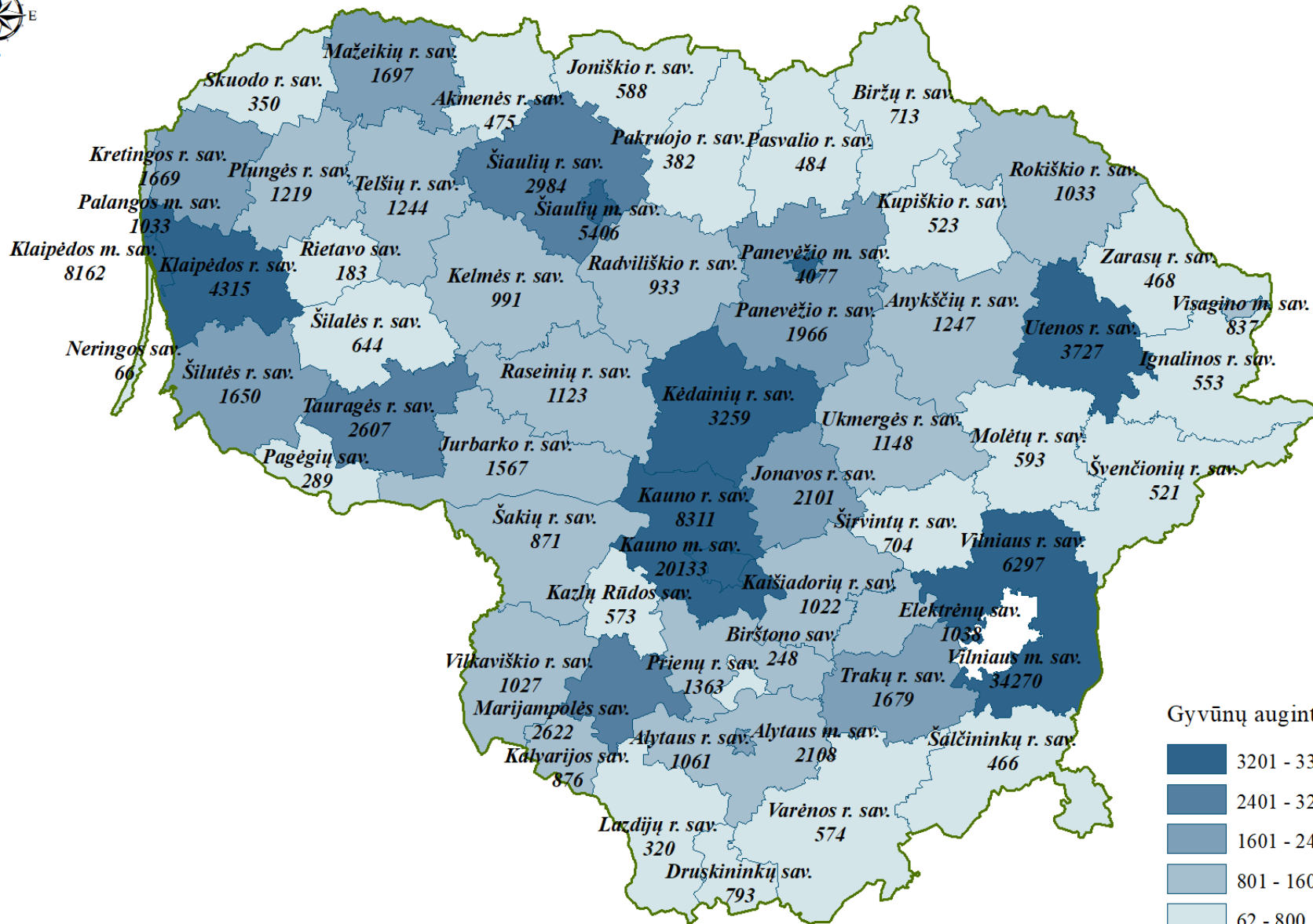


Vilnius, 2021 m.

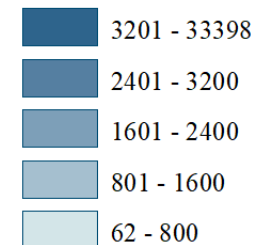
***Turinys***

1. Gyvūnų augintinių skaičiaus pasiskirstymas savivaldybėse 2021 m. sausio 1 d. ....	3
2. Registruotų gyvūnų augintinių skaičius savivaldybėse 2021 m. sausio 1 d. ....	4
3. Įregistruotų gyvūnų augintinių skaičius 2016 – 2020 m. ....	5
4. Gyvūnų augintinių laikytojų skaičius 2021 m. sausio 1 d. ....	6
5. Registruotų gyvūnų augintinių skaičius savivaldybėse 2021 m. sausio 1 d. ....	7

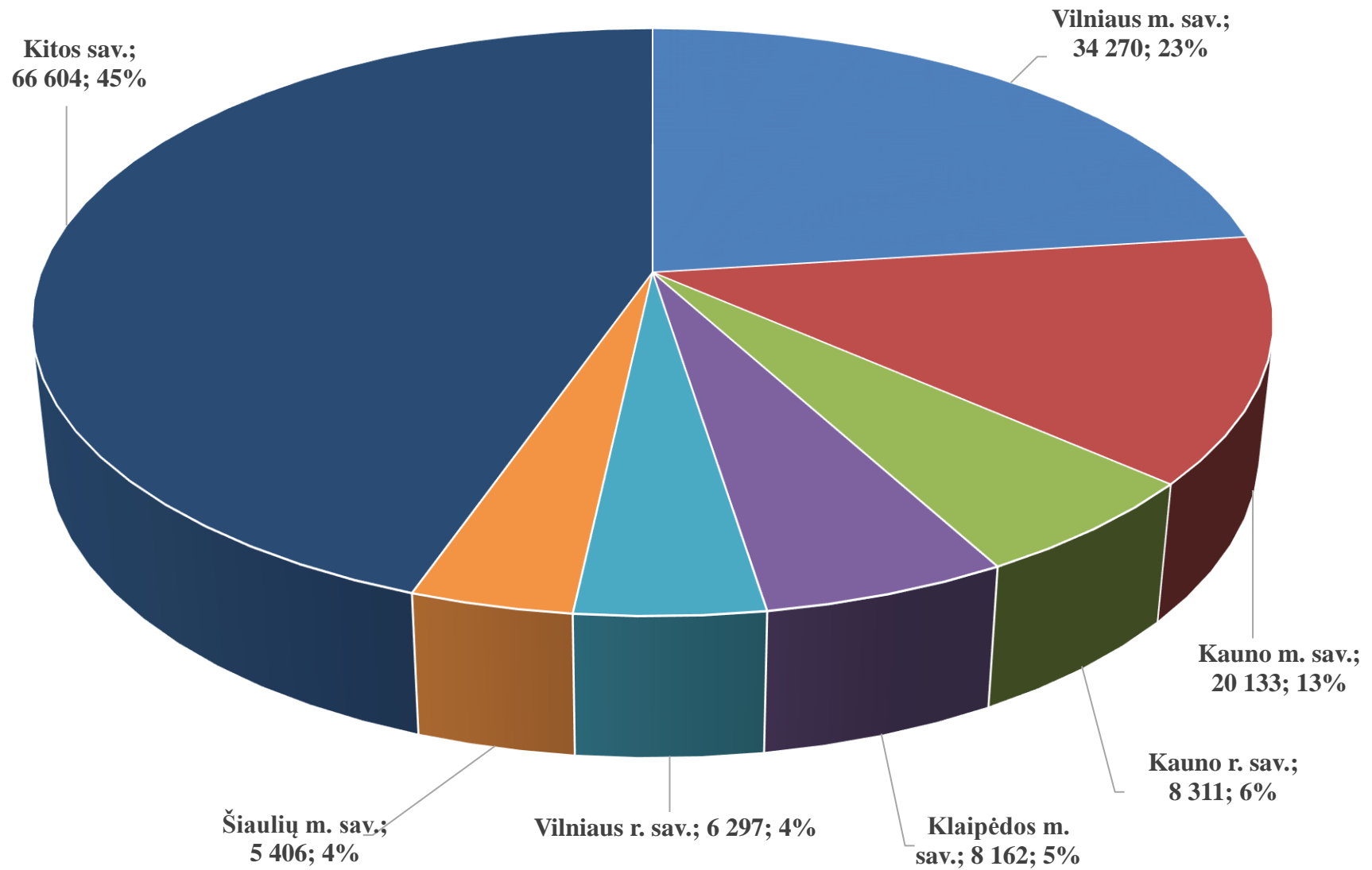
# 1. Gyvūnų augintinių skaičiaus pasiskirstymas savivaldybėse 2021 m. sausio 1 d.



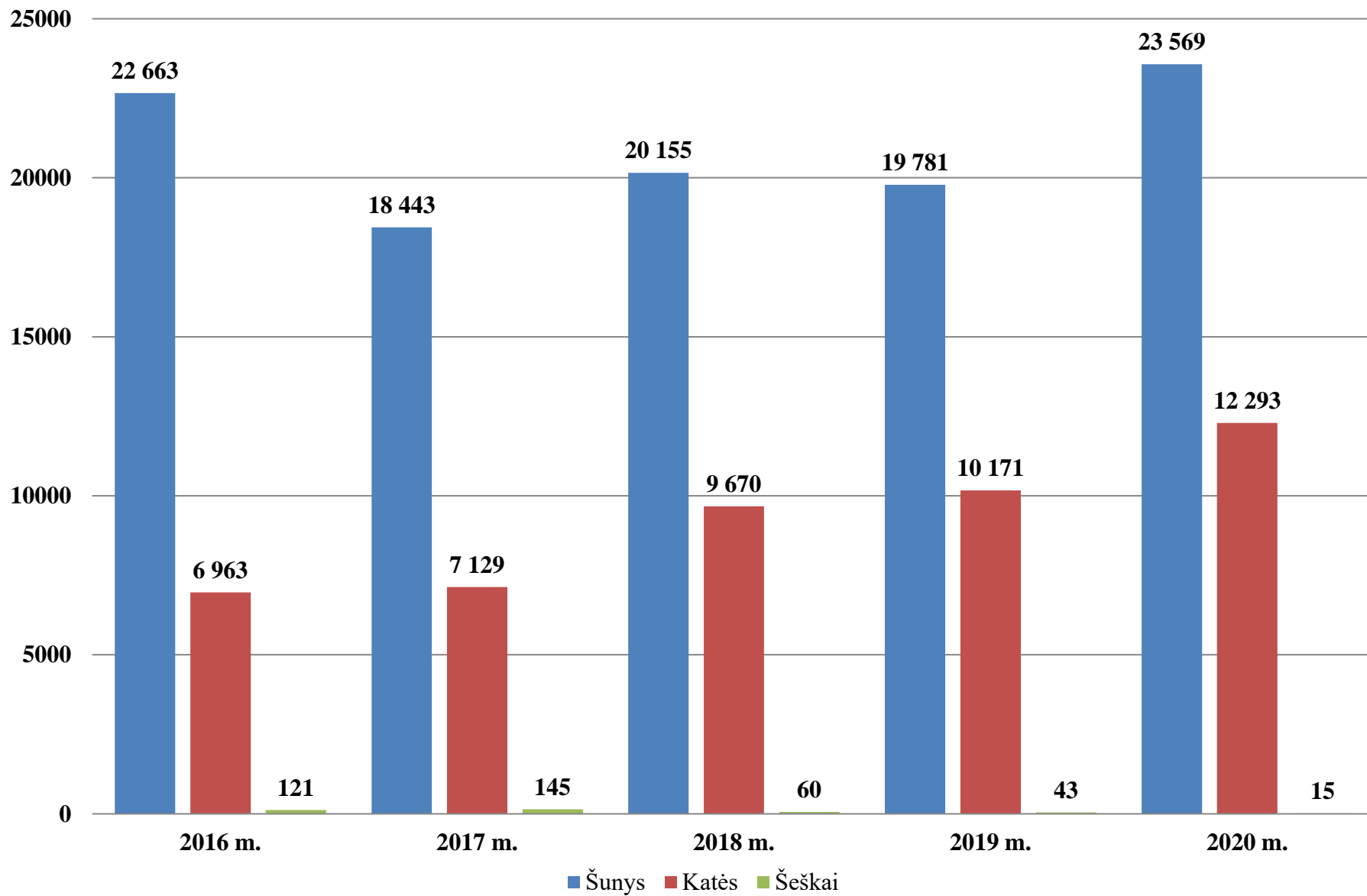
Gyvūnų augintinių skaičius



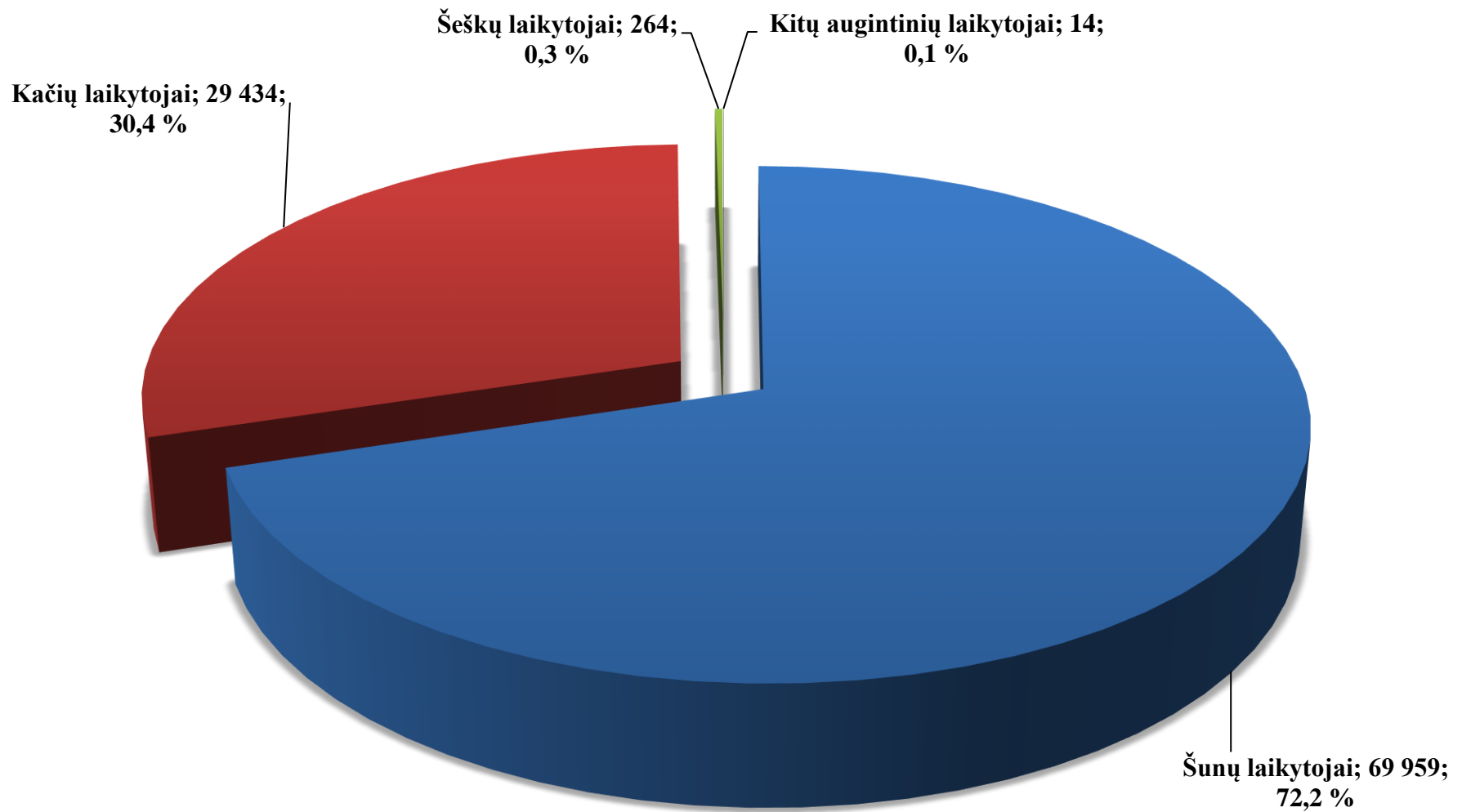
**2. Registruotų gyvūnų augintinių skaičius savivaldybėse 2021 m. sausio 1 d.**



### 3. Įregistruotų gyvūnų augintinių skaičius 2016 – 2020 m.



4. Gyvūnų augintinių laikytojų skaičius 2021 m. sausio 1 d.



5. Registruotų gyvūnų augintinių skaičius savivaldybėse 2021 m. sausio 1 d.

Nr.	Savivaldybė	Katės	Šunys	Šeškai
1	Akmenės r. sav.	156	319	0
2	Alytaus m. sav.	752	1 349	7
3	Alytaus r. sav.	233	828	0
4	Anykščių r. sav.	491	755	1
5	Birštono sav.	37	210	1
6	Biržų r. sav.	137	575	1
7	Druskininkų sav.	231	559	3
8	Elektrėnų sav.	326	708	4
9	Ignalinos r. sav.	198	355	0
10	Jonavos r. sav.	680	1 415	6
11	Joniškio r. sav.	163	423	2
12	Jurbarko r. sav.	237	1328	2
13	Kaišiadorių r. sav.	225	797	0
14	Kalvarijos sav.	253	619	4
15	Kauno m. sav.	5 827	14 266	40
16	Kauno r. sav.	2 081	6 217	13
17	Kazlų Rūdos sav.	142	429	2
18	Kėdainių r. sav.	1 120	2 134	5
19	Kelmės r. sav.	124	863	4
20	Klaipėdos m. sav.	2 614	5 518	30
21	Klaipėdos r. sav.	854	3 457	4
22	Kretingos r. sav.	368	1 294	7
23	Kupiškio r. sav.	110	411	2
24	Lazdijų r. sav.	41	279	0
25	Marijampolės sav.	649	1 970	3
26	Mažeikių r. sav.	370	1 323	4
27	Molėtų r. sav.	202	389	2
28	Neringos sav.	11	55	0
29	Pagėgių sav.	43	246	0
30	Pakruojo r. sav.	49	331	2
31	Palangos m. sav.	269	763	1
32	Panevėžio m. sav.	1 008	3 057	12
33	Panevėžio r. sav.	616	1 350	0
34	Pasvalio r. sav.	99	380	5
35	Plungės r. sav.	196	1 018	5
36	Prienų r. sav.	299	1 064	0
37	Radviliškio r. sav.	298	632	3
38	Raseinių r. sav.	195	917	11
39	Rietavo sav.	20	162	1
40	Rokiškio r. sav.	369	663	1
41	Skuodo r. sav.	61	288	1
42	Šakių r. sav.	115	750	6
43	Šalčininkų r. sav.	99	366	1
44	Šiaulių m. sav.	1 507	3 887	12
45	Šiaulių r. sav.	947	2 034	3
46	Šilalės r. sav.	97	547	0
47	Šilutės r. sav.	413	1 235	2
48	Širvintų r. sav.	95	607	2
49	Švenčionių r. sav.	170	348	3
50	Tauragės r. sav.	477	2 059	71
51	Telšių r. sav.	297	946	1
52	Trakų r. sav.	453	1 225	1
53	Ukmergės r. sav.	300	846	2
54	Utenos r. sav.	1 944	1 776	7
55	Varėnos r. sav.	147	426	1
56	Vilkaviškio r. sav.	154	868	5
57	Vilniaus m. sav.	1 3850	2 0357	63
58	Vilniaus r. sav.	1 906	4 383	8
59	Visagino m. sav.	240	597	0
60	Zarasų r. sav.	188	279	1
<b>Iš viso:</b>		<b>45 553</b>	<b>103 252</b>	<b>378</b>



Valstybės įmonė  
Žemės ūkio informacijos ir kaimo verslo centras

V. Kudirkos g. 18-1, 03105 Vilnius  
Tel. +370 5 266 0620  
Faks. +370 5 266 0609  
El. Paštas: [pagalba@vic.lt](mailto:pagalba@vic.lt)