



VALSTYBĖS ĮMONĖ  
ŽEMĖS ŪKIO INFORMACIJOS  
IR KAIMO VERSLO CENTRAS

## GYVŪNŲ IR PAŠARŲ SUBJEKTŲ APSKAITOS SKYRIUS

Gyvūnų augintinių registro

**Metinė ataskaita**

2021.01.01 – 2021.12.31

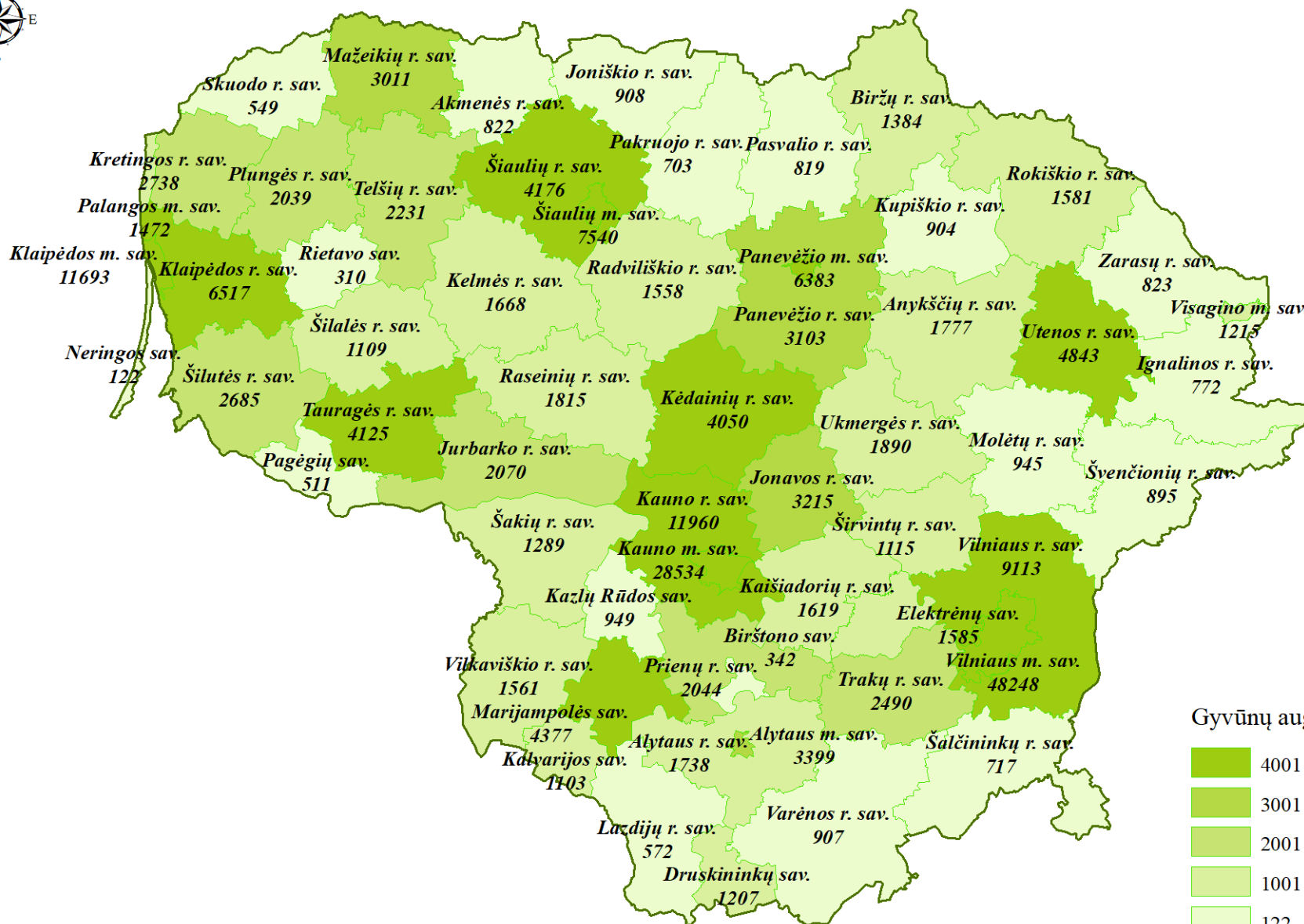


Vilnius, 2022 m.


***Turinys***

1. Gyvūnų augintinių skaičiaus pasiskirstymas savivaldybėse 2022 m. sausio 1 d. ....	3
2. Registruotų gyvūnų augintinių skaičius savivaldybėse 2022 m. sausio 1 d. ....	4
3. Įregistruotų gyvūnų augintinių skaičius 2016 – 2021 m. ....	5
4. Gyvūnų augintinių laikytojų skaičius 2022 m. sausio 1 d. ....	6
5. Registruotų gyvūnų augintinių skaičius savivaldybėse 2022 m. sausio 1 d. ....	7

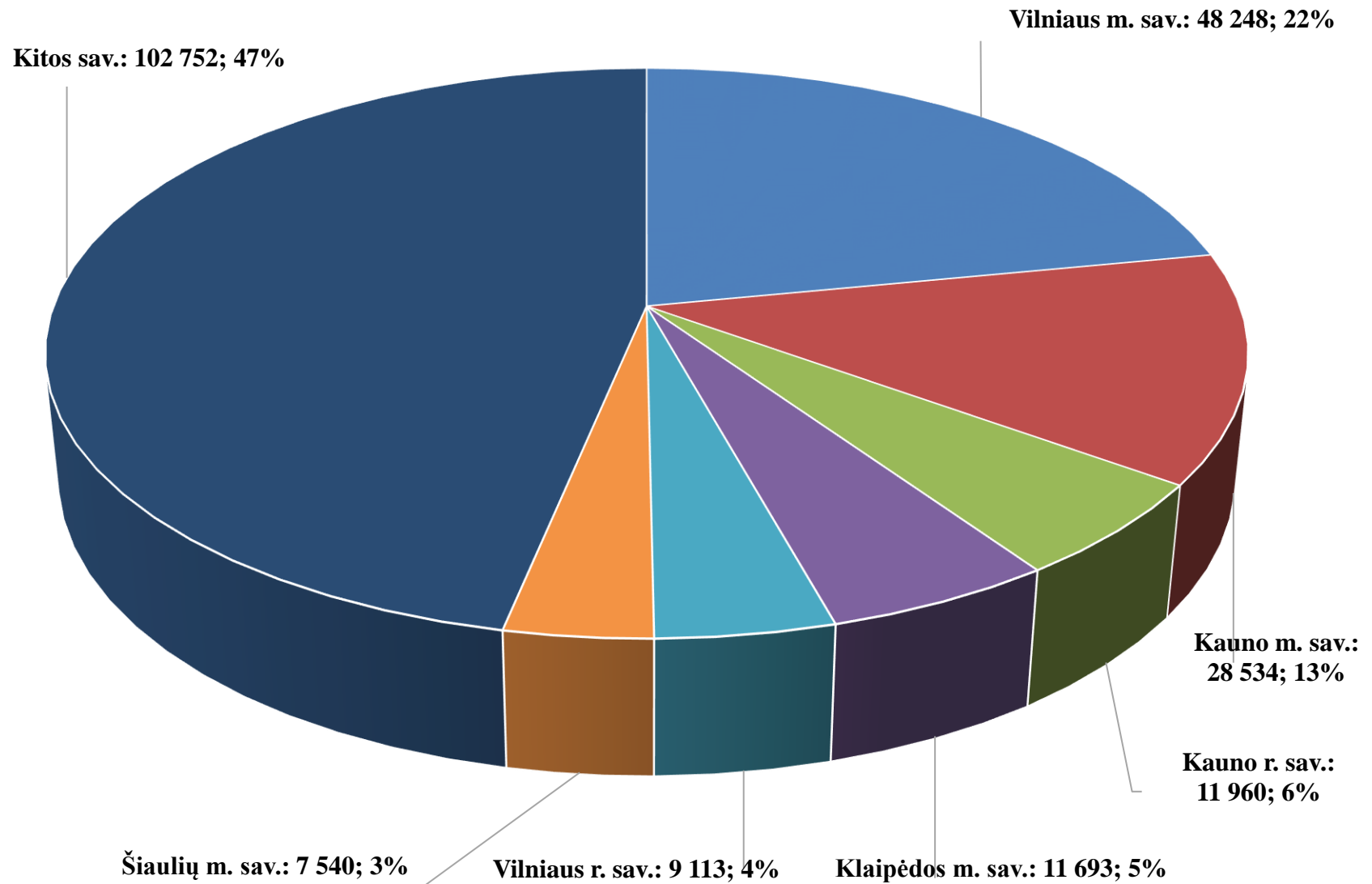
# 1. Gyvūnų augintinių skaičiaus pasiskirstymas savivaldybėse 2022 m. sausio 1 d.



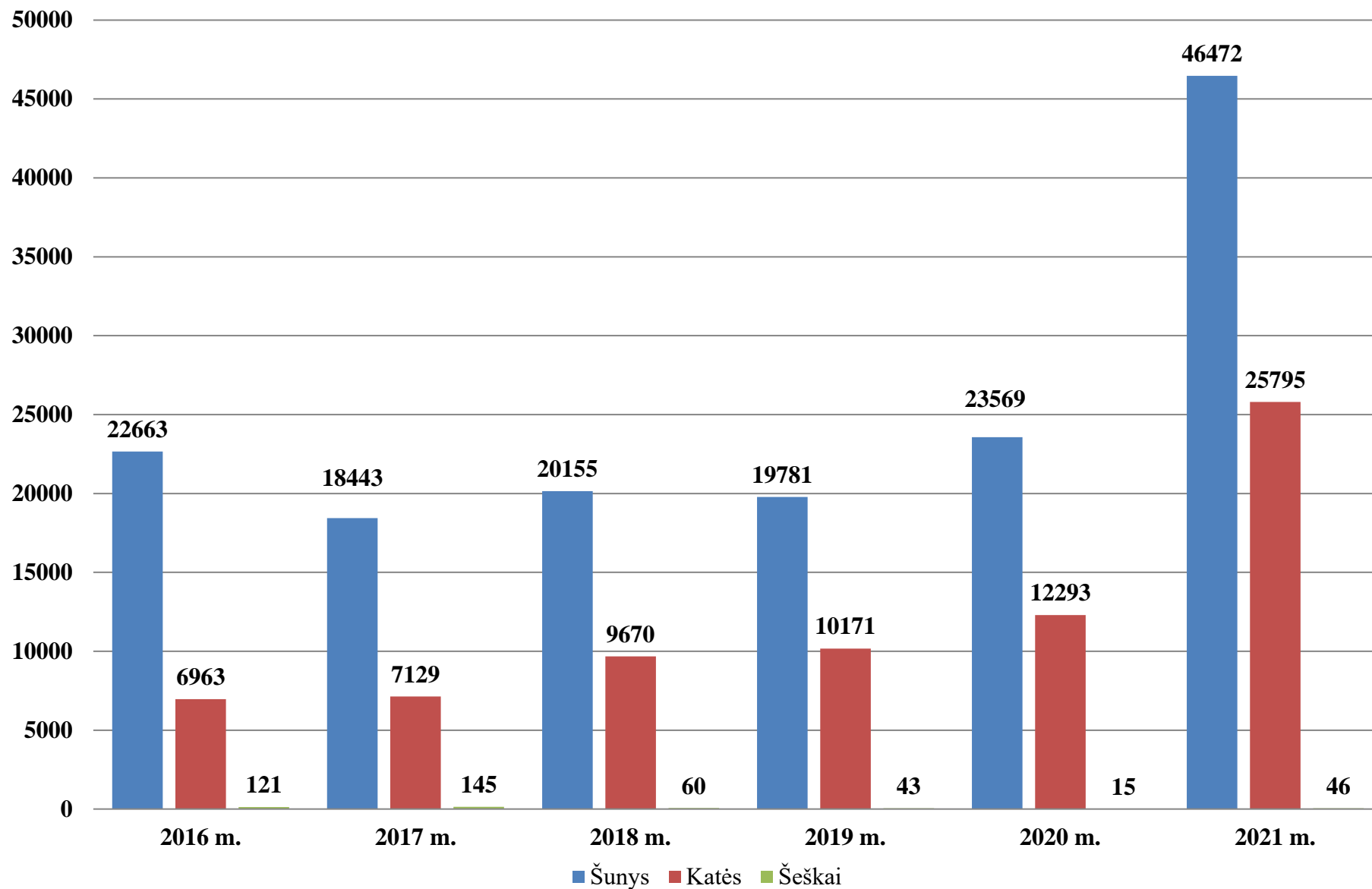
Gyvūnų augintinių skaičius



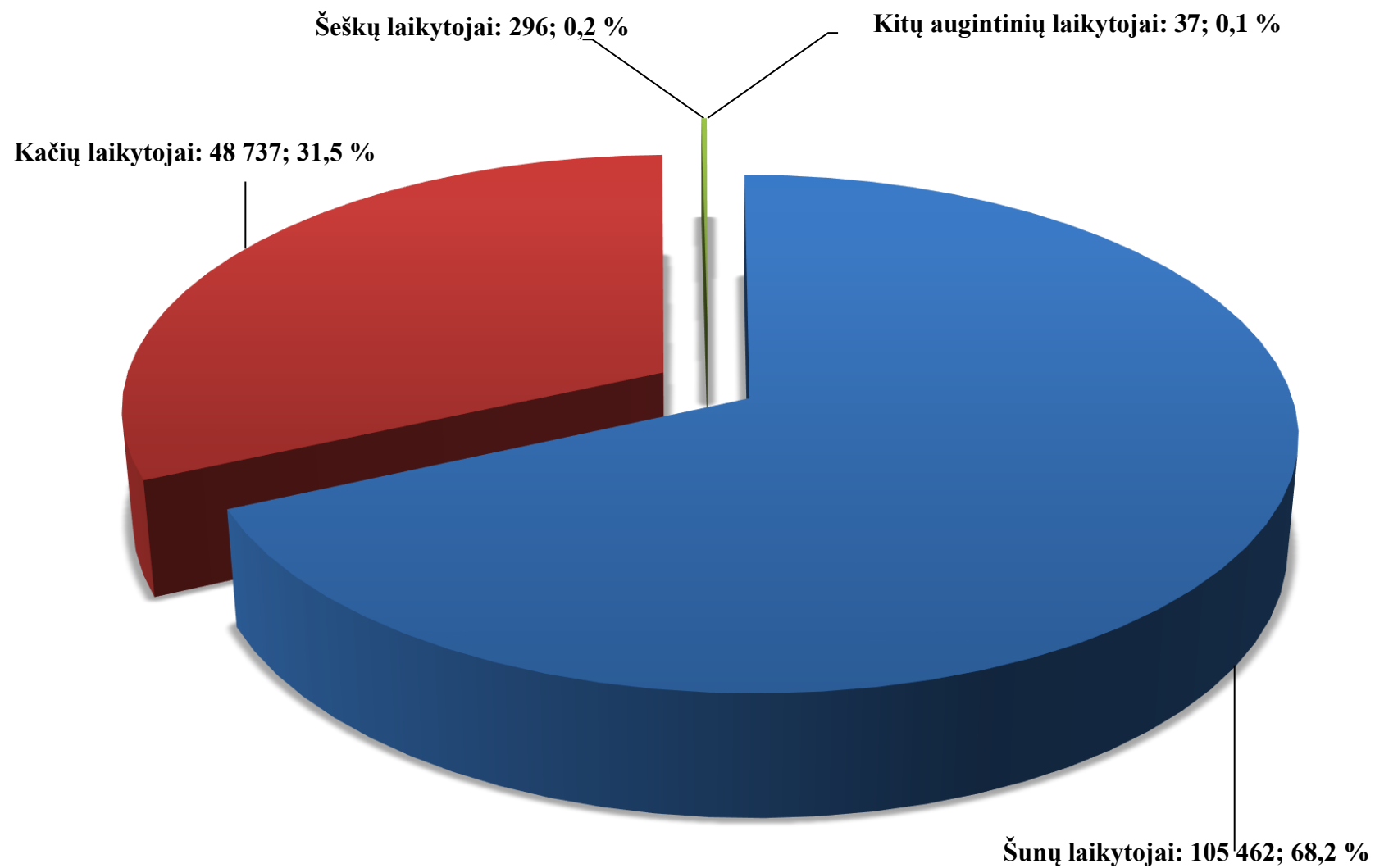
2. Registruotų gyvūnų augintinių skaičius savivaldybėse 2022 m. sausio 1 d.



### 3. Įregistruotų gyvūnų augintinių skaičius 2016 – 2021 m.



#### 4. Gyvūnų augintinių laikytojų skaičius 2022 m. sausio 1 d.



## 5. Registruotų gyvūnų augintinių skaičius savivaldybėse 2022 m. sausio 1 d.

Nr.	Savivaldybė	Katės	Šunys	Šeškai
1	Akmenės r. sav.	287	535	0
2	Alytaus m. sav.	1270	2120	9
3	Alytaus r. sav.	413	1324	1
4	Anykščių r. sav.	702	1073	2
5	Birštono sav.	65	276	1
6	Biržų r. sav.	455	928	1
7	Druskininkų sav.	382	822	3
8	Elektrėnų sav.	471	1110	4
9	Ignalinos r. sav.	278	494	0
10	Jonavos r. sav.	1081	2127	7
11	Joniškio r. sav.	242	664	2
12	Jurbarko r. sav.	302	1766	2
13	Kaišiadorių r. sav.	415	1204	0
14	Kalvarijos sav.	329	770	4
15	Kauno m. sav.	9133	19357	44
16	Kauno r. sav.	3265	8681	14
17	Kazlų Rūdos sav.	272	675	2
18	Kėdainių r. sav.	1411	2634	5
19	Kelmės r. sav.	222	1440	6
20	Klaipėdos m. sav.	3993	7667	33
21	Klaipėdos r. sav.	1553	4960	4
22	Kretingos r. sav.	626	2105	7
23	Kupiškio r. sav.	257	644	3
24	Lazdijų r. sav.	103	469	0
25	Marjampolės sav.	1179	3195	3
26	Mažeikių r. sav.	861	2145	5
27	Molėtų r. sav.	329	614	2
28	Neringos sav.	36	86	0
29	Pagėgių sav.	96	415	0
30	Pakruojo r. sav.	163	538	2
31	Palangos m. sav.	373	1098	1
32	Panevėžio m. sav.	1936	4433	14
33	Panevėžio r. sav.	971	2131	1
34	Pasvalio r. sav.	209	605	5
35	Plungės r. sav.	516	1518	5
36	Prienų r. sav.	497	1546	1
37	Radviliškio r. sav.	518	1036	4
38	Raseinių r. sav.	355	1449	11
39	Rietavo sav.	67	242	1
40	Rokiškio r. sav.	614	966	1
41	Skuodo r. sav.	103	445	1
42	Šakių r. sav.	182	1101	6
43	Šalčininkų r. sav.	177	539	1
44	Šiaulių m. sav.	2247	5280	13
45	Šiaulių r. sav.	1265	2907	4
46	Šilalės r. sav.	198	911	0
47	Šilutės r. sav.	683	2000	2
48	Širvintų r. sav.	162	951	2
49	Švenčionių r. sav.	320	572	3
50	Tauragės r. sav.	857	3197	71
51	Telšių r. sav.	615	1614	2
52	Trakų r. sav.	704	1785	1
53	Ukmergės r. sav.	542	1346	2
54	Utenos r. sav.	2494	2340	9
55	Varėnos r. sav.	245	661	1
56	Vilkaviškio r. sav.	294	1262	5
57	Vilniaus m. sav.	19700	28466	82
58	Vilniaus r. sav.	2863	6242	8
59	Visagino m. sav.	391	824	0
60	Zarasų r. sav.	334	488	1
<b>Iš viso:</b>		<b>70623</b>	<b>148793</b>	<b>424</b>



Valstybės įmonė  
Žemės ūkio informacijos ir kaimo verslo centras

V. Kudirkos g. 18-1, 03105 Vilnius  
Tel. +370 5 266 0620  
Faks. +370 5 266 0609  
El. Paštas: [pagalba@vic.lt](mailto:pagalba@vic.lt)