

GYVŪNŲ IR PAŠARŲ SUBJEKTŲ APSKAITOS SKYRIUS

Gyvūnų augintinių registro

Metinė ataskaita

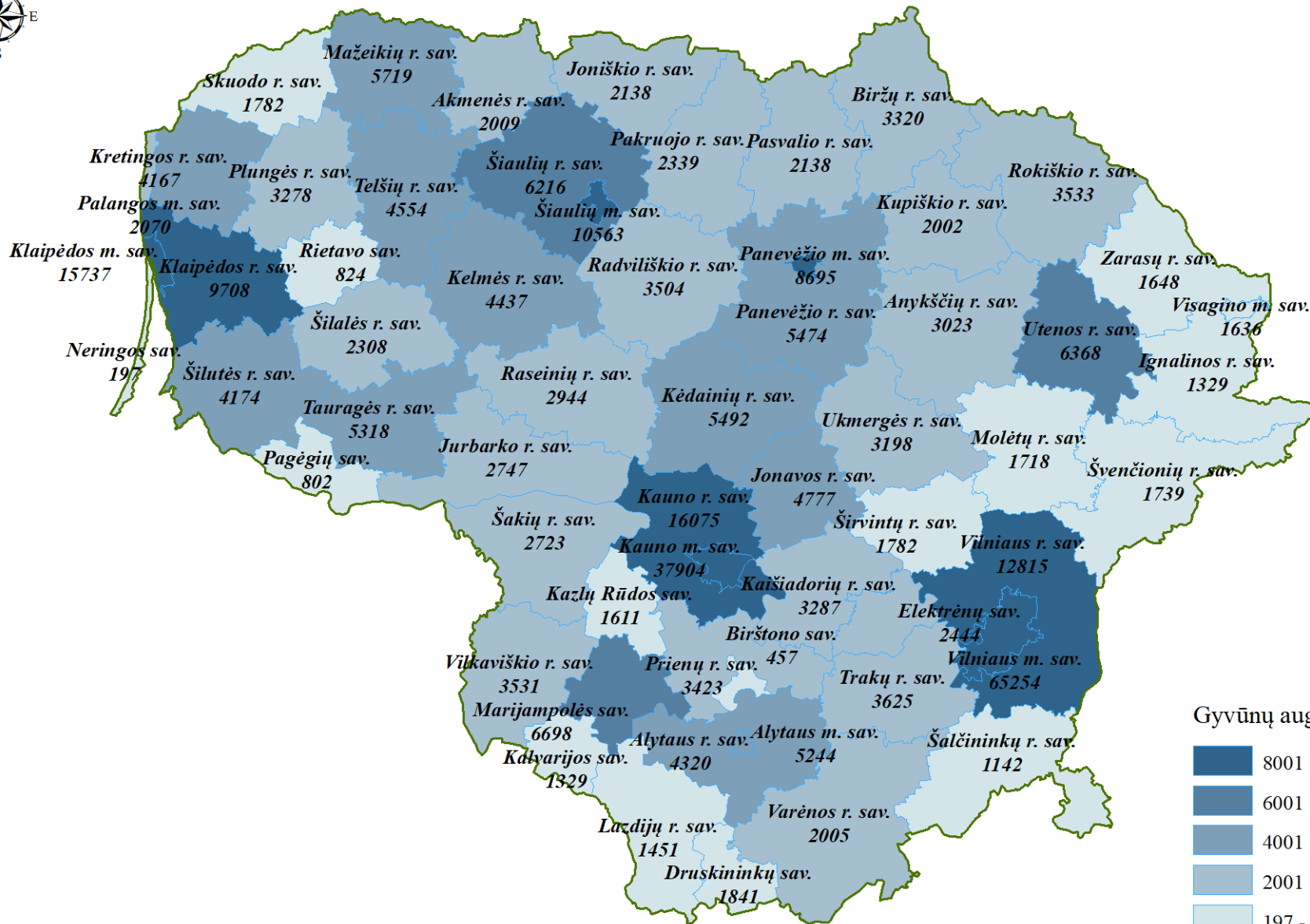
2022.01.01 – 2022.12.31



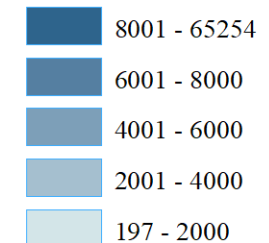
Turinys

1. Gyvūnų augintinių skaičiaus pasiskirstymas savivaldybėse 2023 m. sausio 1 d.	3
2. Registruotų gyvūnų augintinių skaičius savivaldybėse 2023 m. sausio 1 d.	4
3. Įregistruotų gyvūnų augintinių skaičius 2016 – 2022 m.	5
4. Gyvūnų augintinių laikytojų skaičius 2023 m. sausio 1 d.	6
5. Registruotų gyvūnų augintinių skaičius savivaldybėse 2023 m. sausio 1 d.	7

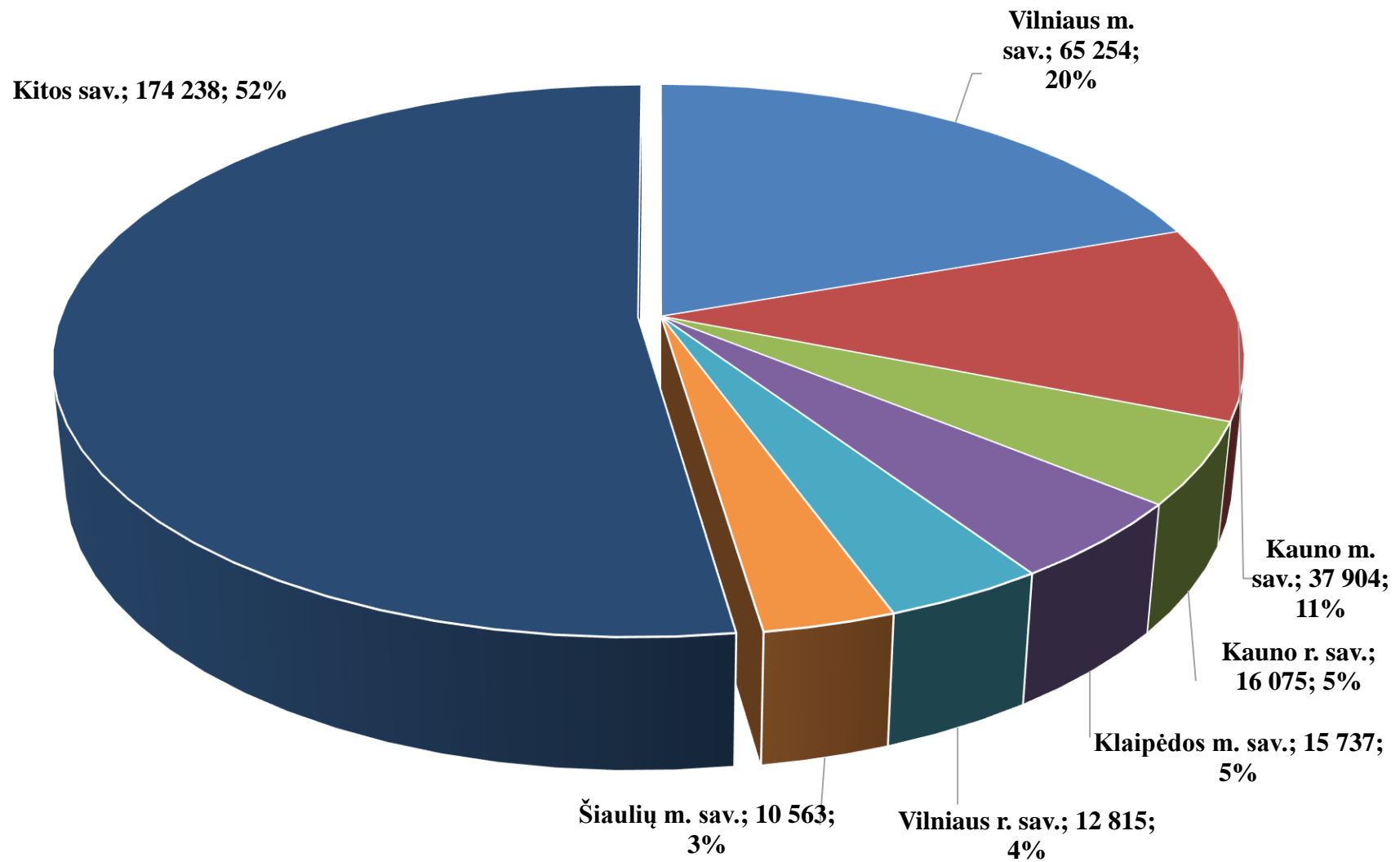
1. Gyvūnų augintinių skaičiaus pasiskirstymas savivaldybėse 2023 m. sausio 1 d.



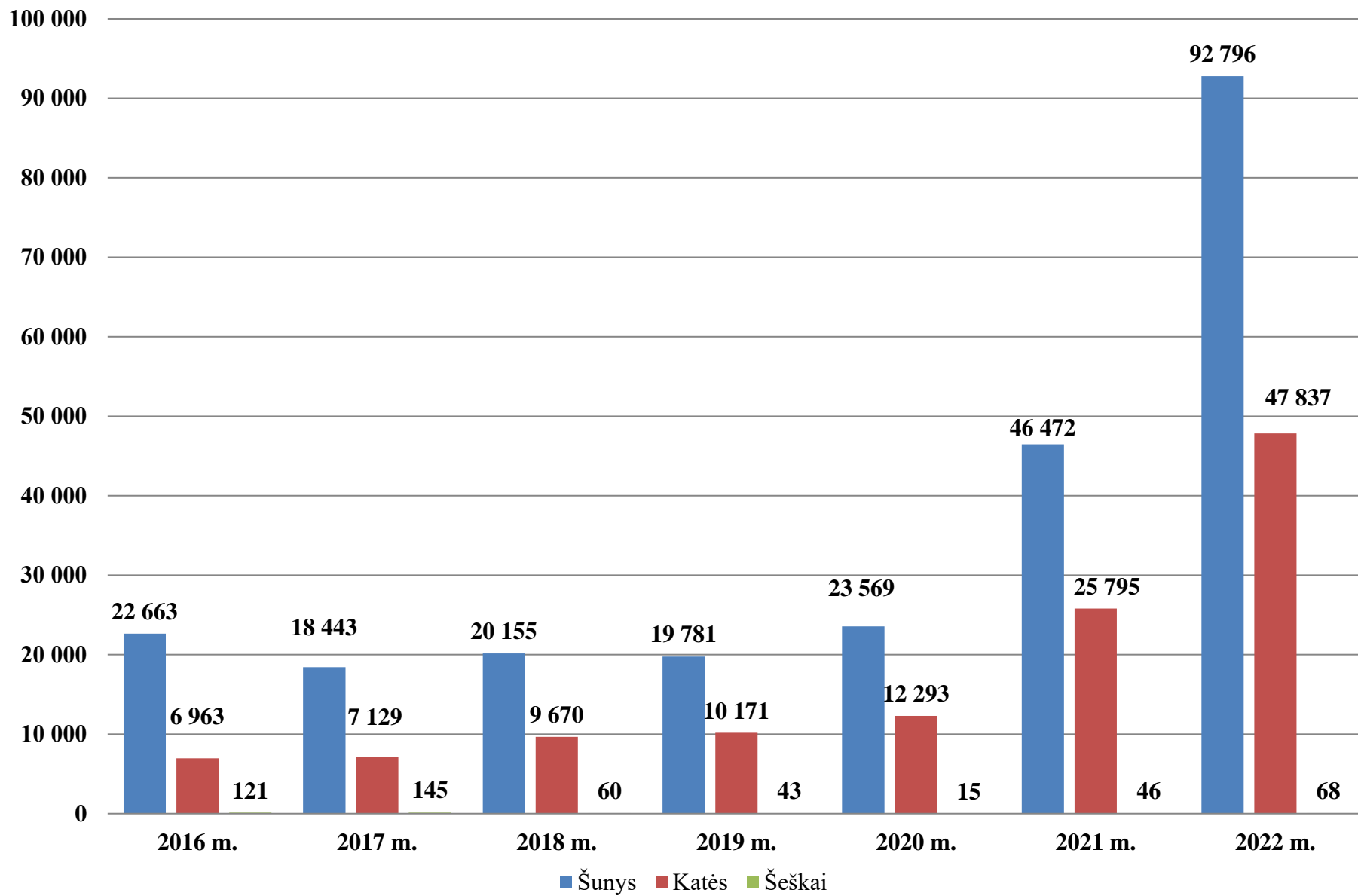
Gyvūnų augintinių skaičius



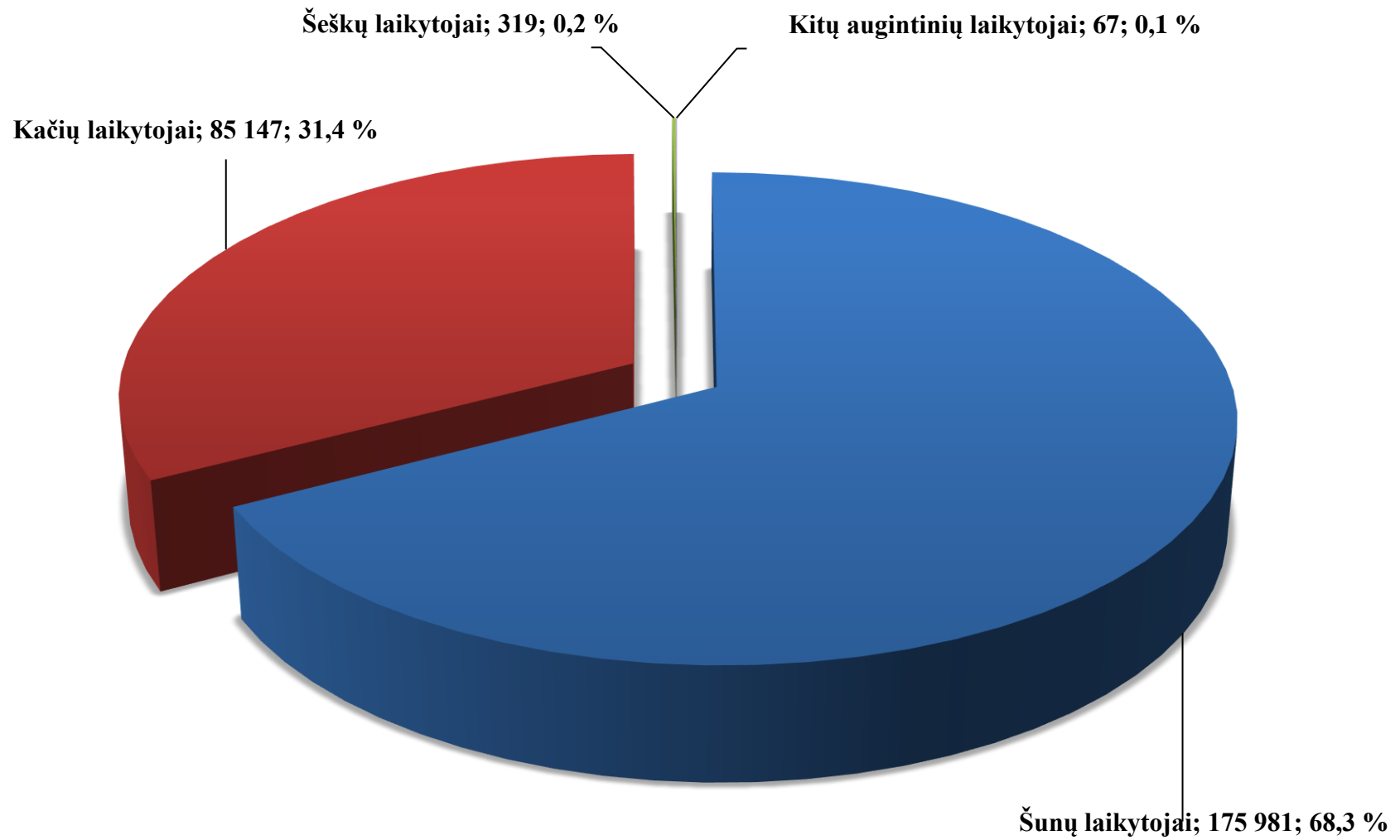
2. Registruotų gyvūnų augintinių skaičius savivaldybėse 2023 m. sausio 1 d.



3. Įregistruotų gyvūnų augintinių skaičius 2016 – 2022 m.



4. Gyvūnų augintinių laikytojų skaičius 2023 m. sausio 1 d.



5. Registruotų gyvūnų augintinių skaičius savivaldybėse 2023 m. sausio 1 d.

Nr.	Savivaldybė	Katės		Šunys		Šeškai	
		Iš viso	Ivežtų iš Ukrainos	Iš viso	Ivežtų iš Ukrainos	Iš viso	Ivežtų iš Ukrainos
1	Akmenės r. sav.	652	8	1 433	10	0	0
2	Alytaus m. sav.	2 178	21	3 447	22	9	0
3	Alytaus r. sav.	1 137	2	3 520	10	2	0
4	Anykščių r. sav.	1 242	3	2 220	5	2	0
5	Birštono sav.	131	0	439	0	1	0
6	Biržų r. sav.	1 123	0	2 431	2	1	0
7	Druskininkų sav.	723	9	1 322	9	3	0
8	Elektrėnų sav.	857	2	1 829	5	4	0
9	Ignalinos r. sav.	533	0	1 002	1	0	0
10	Jonavos r. sav.	1 847	1	3 275	2	8	0
11	Joniškio r. sav.	555	1	1 696	5	4	0
12	Jurbarko r. sav.	594	0	2 916	0	3	0
13	Kaišiadorių r. sav.	949	5	2 507	2	1	0
14	Kalvarijos sav.	558	0	1 415	2	4	0
15	Kauno m. sav.	14 413	101	27 149	100	57	0
16	Kauno r. sav.	5 215	24	12 757	25	14	0
17	Kazlų Rūdos sav.	501	1	1 254	2	2	0
18	Kėdainių r. sav.	2 029	14	3 831	10	5	0
19	Kelmės r. sav.	582	0	4 108	1	7	0
20	Klaipėdos m. sav.	5 993	56	10 736	88	37	0
21	Klaipėdos r. sav.	2 795	8	7 708	19	5	0
22	Kretingos r. sav.	1 082	0	3 626	6	9	0
23	Kupiškio r. sav.	608	0	1 502	5	3	0
24	Lazdijų r. sav.	307	0	1 205	5	0	0
25	Marijampolės sav.	2 060	2	5 158	2	6	0
26	Mažeikių r. sav.	1 804	11	4 301	7	6	0
27	Molėtų r. sav.	619	1	1 201	0	3	0
28	Neringos sav.	74	1	129	4	0	0
29	Pagėgių sav.	172	0	720	1	0	0
30	Pakruojo r. sav.	658	0	1 775	0	2	0
31	Palangos m. sav.	598	8	1 613	18	1	0
32	Panevėžio m. sav.	3 282	5	6 345	21	20	0
33	Panevėžio r. sav.	1 693	0	4 016	2	1	0
34	Pasvalio r. sav.	600	0	1 664	0	5	0
35	Plungės r. sav.	986	7	2 769	4	6	0
36	Prienų r. sav.	995	3	2 900	17	2	0
37	Radviliškio r. sav.	1 219	3	2 450	4	5	0
38	Raseinių r. sav.	710	5	2 496	4	13	0
39	Rietavo sav.	195	0	669	2	1	0
40	Rokiškio r. sav.	1 321	0	2 334	17	1	0
41	Skuodo r. sav.	345	0	1 473	2	1	0
42	Šakių r. sav.	539	0	2 422	2	8	0
43	Šalčininkų r. sav.	287	0	927	2	1	0
44	Šiaulių m. sav.	3 918	32	7 714	59	15	0
45	Šiaulių r. sav.	1 965	5	5 033	18	6	0
46	Šilalės r. sav.	380	0	2 060	0	0	0
47	Šilutės r. sav.	1 111	0	3 443	0	2	0
48	Širvintų r. sav.	428	1	1 643	3	2	0
49	Švenčionių r. sav.	675	0	1 181	0	3	0
50	Tauragės r. sav.	1 372	1	4 908	4	72	0
51	Telšių r. sav.	1 289	6	3 586	5	2	0
52	Trakų r. sav.	1 263	5	2 672	9	1	0
53	Ukmergės r. sav.	1 039	0	2 434	1	2	0
54	Utenos r. sav.	3 983	1	3 821	8	12	0
55	Varėnos r. sav.	578	0	1 596	2	1	0
56	Vilkaviškio r. sav.	720	0	3 062	3	7	0
57	Vilniaus m. sav.	30 304	141	40 257	185	100	0
58	Vilniaus r. sav.	4 742	13	9 639	18	8	0
59	Visagino m. sav.	701	4	1 075	6	1	0
60	Zarasų r. sav.	629	0	1 065	1	1	0
	Iš viso:	119 858	511	243 879	767	498	0

Valstybės įmonė
Žemės ūkio duomenų centras

V. Kudirkos g. 18-1, 03105 Vilnius
Tel. +370 5 266 0620
Faks. +370 5 266 0609
El. Paštas: pagalba@zudc.lt