

## GYVŪNŲ IR PAŠARŲ SUBJEKTŲ APSKAITOS SKYRIUS

Ūkinių gyvūnų registro

**Metinė ataskaita**

**2022.01.01 – 2022.12.31**



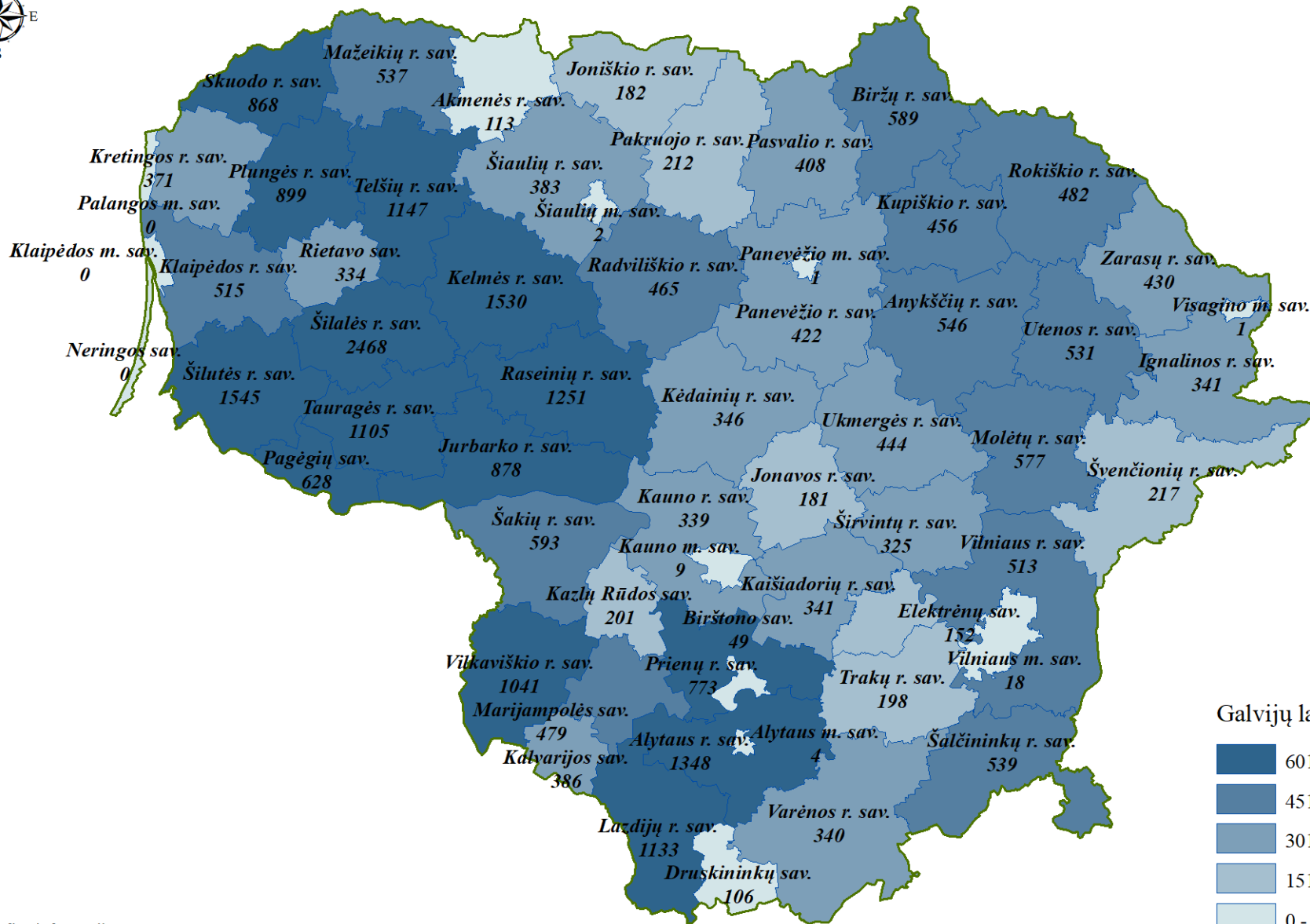
## **Turinys**

1. Galvijų laikytojų skaičiaus pasiskirstymas savivaldybėse 2023 m. sausio 1 d.....	5
2. Galvijų skaičiaus pasiskirstymas savivaldybėse 2023 m. sausio 1 d.....	6
3. Karvių laikytojų skaičiaus pasiskirstymas savivaldybėse 2023 m. sausio 1 d.....	7
4. Karvių skaičiaus pasiskirstymas savivaldybėse 2023 m. sausio 1 d.....	8
5. Arklių skaičiaus pasiskirstymas savivaldybėse 2023 m. sausio 1 d.....	9
6. Laikytojų, galvijų ir karvių skaičiaus pasiskirstymas apskrityse 2023 m. sausio 1 d.....	10
6.1. Galvijų laikytojų, galvijų ir karvių skaičius Alytaus apskrityje 2023 m. sausio 1 d. ....	11
6.2. Galvijų laikytojų, galvijų ir karvių skaičius Kauno apskrityje 2023 m. sausio 1 d. ....	12
6.3. Galvijų laikytojų, galvijų ir karvių skaičius Klaipėdos apskrityje 2023 m. sausio 1 d. ....	13
6.4. Galvijų laikytojų, galvijų ir karvių skaičius Marijampolės apskrityje 2023 m. sausio 1 d. ....	14
6.5. Galvijų laikytojų, galvijų ir karvių skaičius Panevėžio apskrityje 2023 m. sausio 1 d. ....	15
6.6. Galvijų laikytojų, galvijų ir karvių skaičius Šiaulių apskrityje 2023 m. sausio 1 d. ....	16
6.7. Galvijų laikytojų, galvijų ir karvių skaičius Tauragės apskrityje 2023 m. sausio 1 d. ....	17
6.8. Galvijų laikytojų, galvijų ir karvių skaičius Telšių apskrityje 2023 m. sausio 1 d.....	18
6.9. Galvijų laikytojų, galvijų ir karvių skaičius Utenos apskrityje 2023 m. sausio 1 d. ....	19
6.10. Galvijų laikytojų, galvijų ir karvių skaičius Vilniaus apskrityje 2023 m. sausio 1 d. ....	20
7. Avių, ožkų ir jų laikytojų pasiskirstymas apskrityse 2023 m. sausio 1 d. ....	21
7.1. Avių, ožkų ir jų laikytojų skaičius Alytaus apskrityje 2023 m. sausio 1 d.....	22
7.2. Avių, ožkų ir jų laikytojų skaičius Kauno apskrityje 2023 m. sausio 1 d. ....	23
7.3. Avių, ožkų ir jų laikytojų skaičius Klaipėdos apskrityje 2023 m. sausio 1 d.....	24
7.4. Avių, ožkų ir jų laikytojų skaičius Marijampolės apskrityje 2023 m. sausio 1 d.....	25
7.5. Avių, ožkų ir jų laikytojų skaičius Panevėžio apskrityje 2023 m. sausio 1 d.....	26
7.6. Avių, ožkų ir jų laikytojų skaičius Šiaulių apskrityje 2023 m. sausio 1 d.....	27
7.7. Avių, ožkų ir jų laikytojų skaičius Tauragės apskrityje 2023 m. sausio 1 d. ....	28
7.8. Avių, ožkų ir jų laikytojų skaičius Telšių apskrityje 2023 m. sausio 1 d. ....	29
7.9. Avių, ožkų ir jų laikytojų skaičius Utenos apskrityje 2023 m. sausio 1 d.....	30

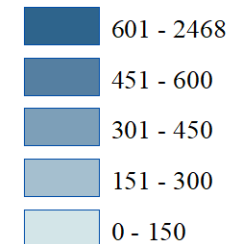
7.10.	Avių, ožkų ir jų laikytojų skaičius Vilniaus apskrityje 2023 m. sausio 1 d. ....	31
8.	Galvijų priauglio atvedimų skaičiaus dinamika 2003 – 2022 m. laikotarpyje .....	32
9.	Galvijų priauglio atvedimų skaičiaus dinamika 2020 - 2022 metų mėnesiais .....	33
10.	Arklių skaičiaus dinamika 2010 – 2023 m. laikotarpio sausio 1 d. duomenimis .....	34
11.	Galvijų pasiskirstymas pagal veislių grupes 2023 m. sausio 1 d. ....	35
12.	Karvių pasiskirstymas pagal veislių grupes 2023 m. sausio 1 d. ....	36
13.	Mėsinių ir mišrūnų veislės galvijų skaičiaus dinamika 2006 - 2023 m. sausio 1 d. duomenimis.....	37
14.	Mėsinių ir mišrūnių veislės karvių skaičiaus dinamika 2002 - 2023 m. laikotarpio sausio 1 d. duomenimis .....	38
15.	Mėsinių ir mišrūnių veislės telyčių skaičiaus dinamika 2004 - 2023 m. laikotarpio sausio 1 d. duomenimis .....	39
16.	Galvijų ir jų laikytojų skaičiaus dinamika 2001 - 2023 m. laikotarpio sausio 1 d. duomenimis .....	40
17.	Pieninių veislių karvių ir jų laikytojų skaičiaus dinamika 2001 - 2023 m. laikotarpio sausio 1 d. duomenimis .....	41
18.	Tiriamų karvių ir bandų skaičiaus dinamika 2001 - 2023 m. laikotarpio sausio 1 d. duomenimis.....	42
19.	Gyvulių ir bandų skaičius 2023 m. sausio 1 d. duomenimis .....	43
20.	Ūkių pasiskirstymas pagal pieninių veislių karvių (nuo 1 iki 20) skaičių 2022 m. sausio 1 d.....	44
21.	Ūkių pasiskirstymas pagal pieninių veislių karvių (nuo 20) skaičių 2023 m. sausio 1 d.....	45
22.	Galvijų eksporto dinamika 2005 – 2022 m. laikotarpyje .....	46
23.	Galvijų importo dinamika 2005 – 2022 m. laikotarpyje .....	47
24.	Galvijų ir karvių skerdimų dinamika 2000 – 2022 m. laikotarpyje .....	48
25.	Buliukų ir telyčių skerdimų dinamika 2022 m. laikotarpyje .....	49
26.	Galvijų pasų išdavimas 2004 - 2022 m. laikotarpyje .....	50
27.	Arklinių šeimos gyvūnų tapatybės nustatymo dokumentų išdavimas 2009 - 2022 m. laikotarpyje .....	51
28.	Registruotų ūkinių gyvūnų, jų laikytojų ir bandų skaičius 2023 m. sausio 1 d.....	52
29.	Registruotų ūkinių gyvūnų pasiskirstymas apskrityse 2023 m. sausio 1 d. ....	53
29.1.	Registruotų ūkinių gyvūnų pasiskirstymas Alytaus apskrityje 2023 m. sausio 1 d. ....	53
29.2.	Registruotų ūkinių gyvūnų pasiskirstymas Kauno apskrityje 2023 m. sausio 1 d.....	54
29.3.	Registruotų ūkinių gyvūnų pasiskirstymas Klaipėdos apskrityje 2023 m. sausio 1 d. ....	55
29.4.	Registruotų ūkinių gyvūnų pasiskirstymas Marijampolės apskrityje 2023 m. sausio 1 d. ....	56

29.5.	Registruotų ūkinių gyvūnų pasiskirstymas Panevėžio apskrityje 2023 m. sausio 1 d. ....	57
29.6.	Registruotų ūkinių gyvūnų pasiskirstymas Šiaulių apskrityje 2023 m. sausio 1 d. ....	58
29.7.	Registruotų ūkinių gyvūnų pasiskirstymas Tauragės apskrityje 2023 m. sausio 1 d. ....	59
29.8.	Registruotų ūkinių gyvūnų pasiskirstymas Telšių apskrityje 2023 m. sausio 1 d. ....	60
29.9.	Registruotų ūkinių gyvūnų pasiskirstymas Utenos apskrityje 2023 m. sausio 1 d. ....	61
29.10.	Registruotų ūkinių gyvūnų pasiskirstymas Vilniaus apskrityje 2023 m. sausio 1 d. ....	62

# 1. Galvijų laikytojų skaičiaus pasiskirstymas savivaldybėse 2023 m. sausio 1 d.

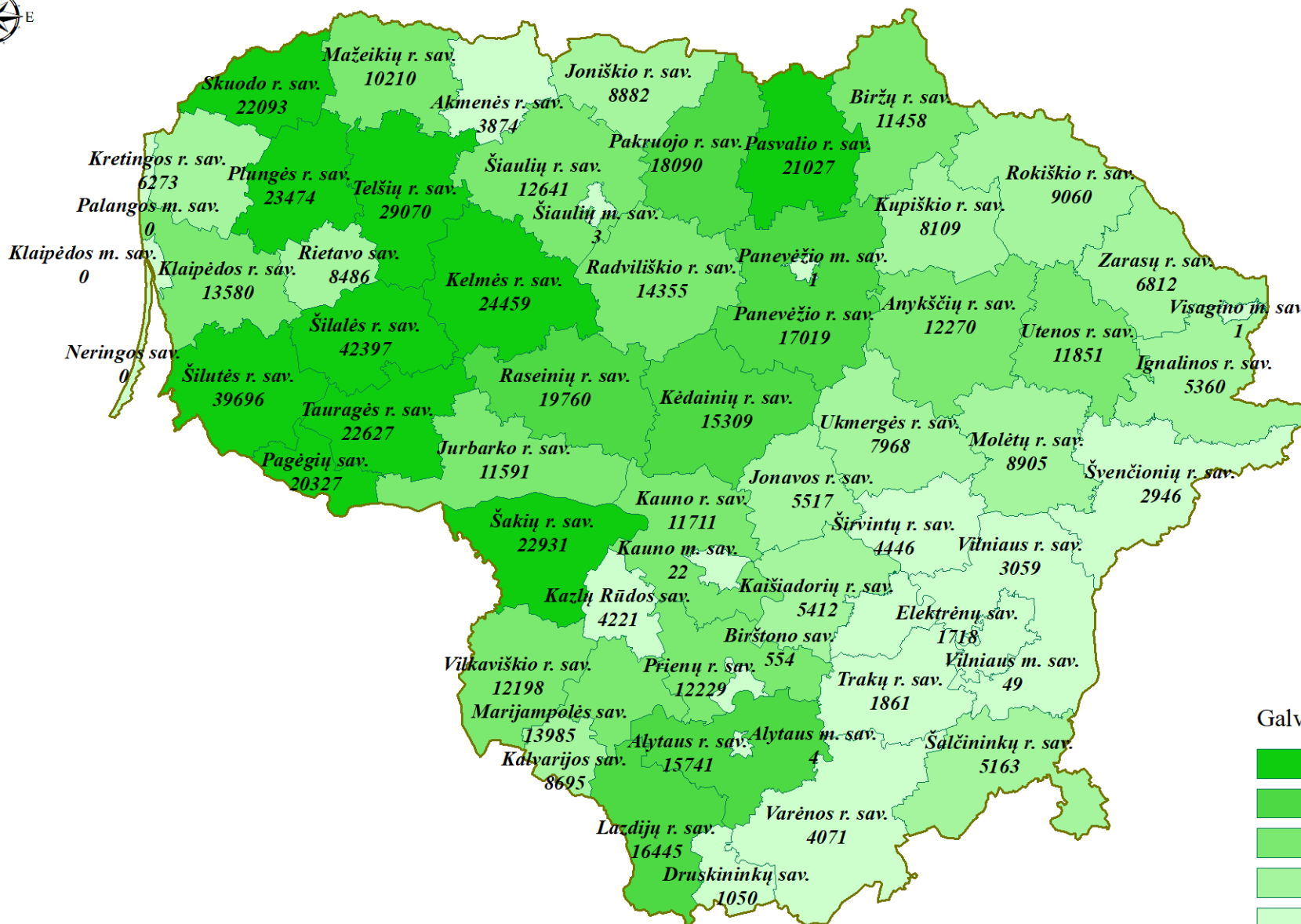


Galvijų laikytojų skaičius




Iš viso galvijų laikytojų: 30 292

## 2. Galvijų skaičiaus pasiskirstymas savivaldybėse 2023 m. sausio 1 d.



Galvijų skaičius, vnt.



Iš viso galvijų: 641 066

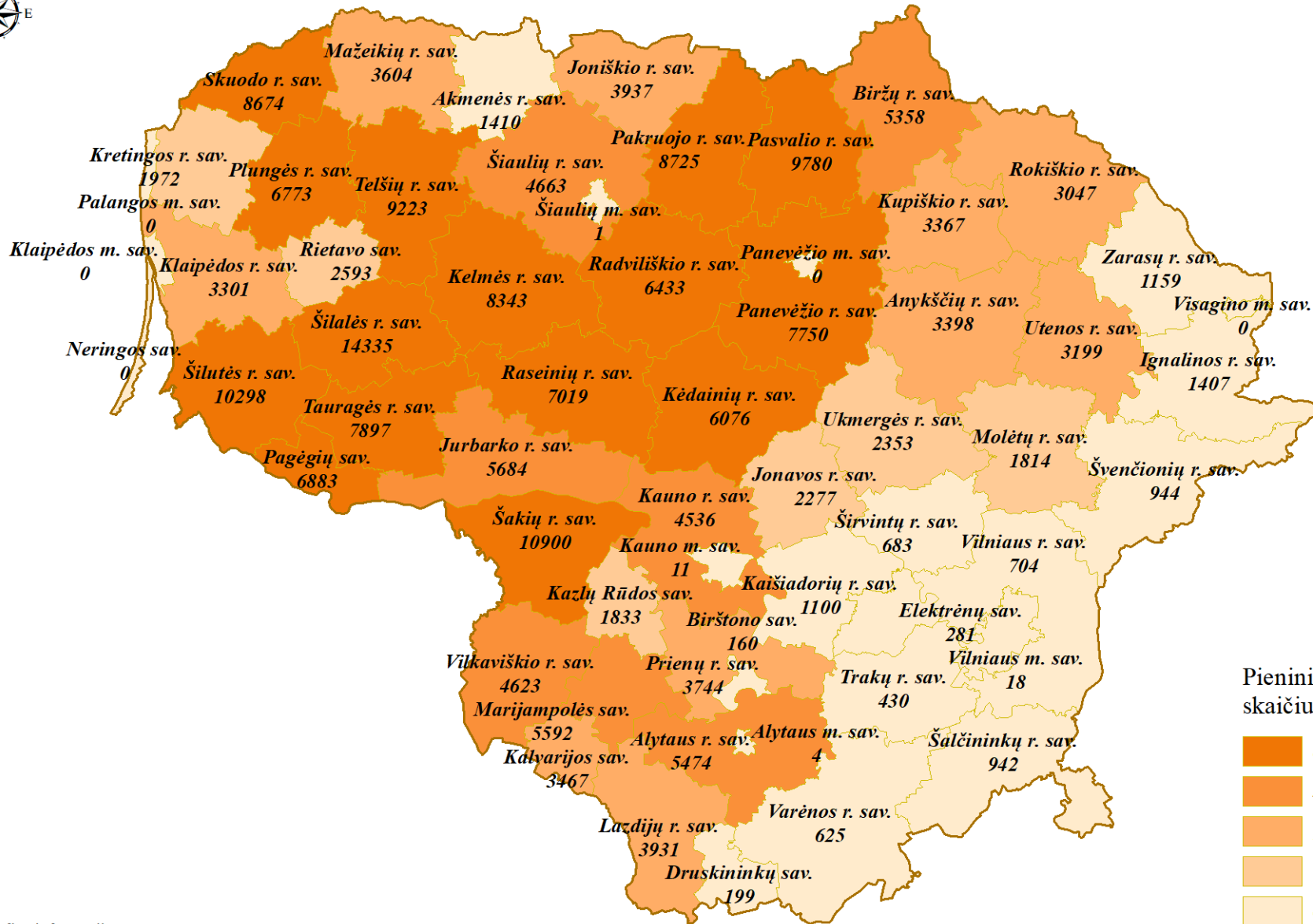
### 3. Karvių laikytojų skaičiaus pasiskirstymas savivaldybėse 2023 m. sausio 1 d.



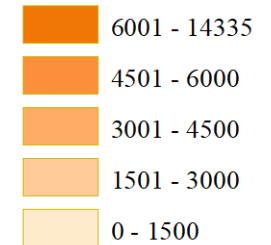
Topografinė informacija LTDBK 50000 - V  
 © Nacionalinė žemės tarnyba prie Žemės ūkio ministerijos

Iš viso pieninių veislių karvių laikytojų: 21 507

#### 4. Karvių skaičiaus pasiskirstymas savivaldybėse 2023 m. sausio 1 d.



Pieninių veislių karvių skaičius, vnt.




Iš viso pieninių veislių karvių: 222 954



## 5. Arklių skaičiaus pasiskirstymas savivaldybėse 2023 m. sausio 1 d.

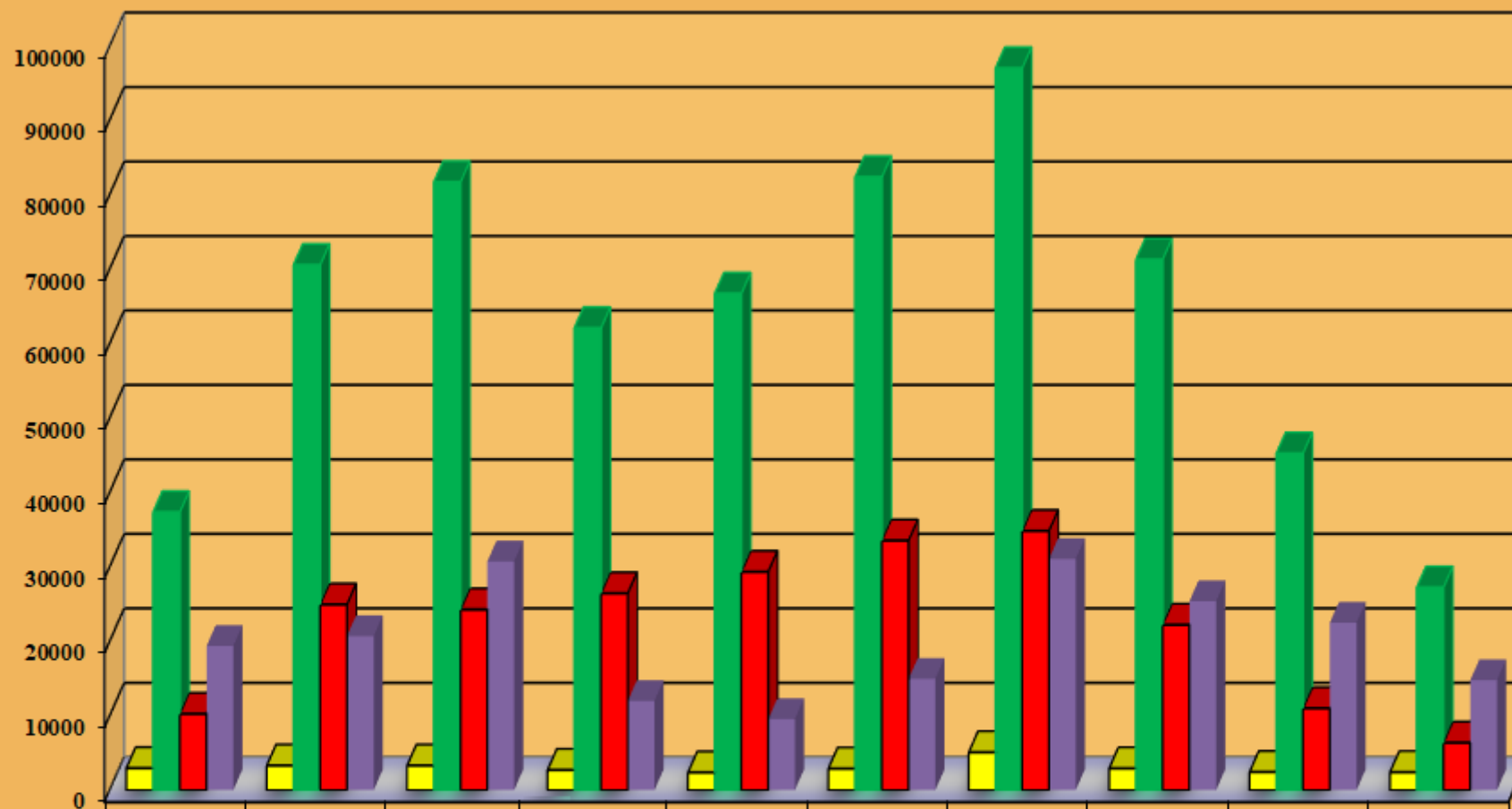


Arklių kiekis, vnt.



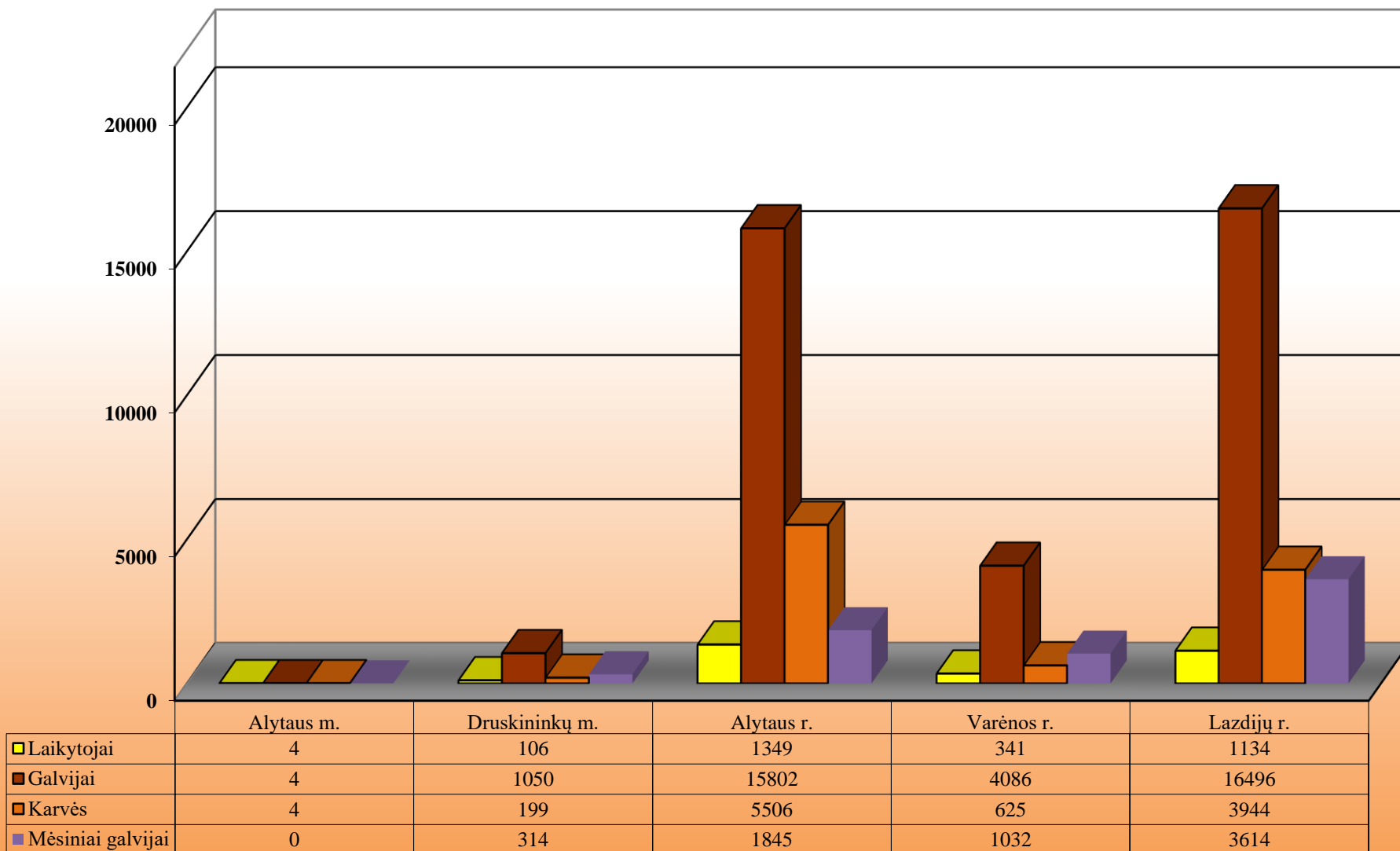
Iš viso arklių: 15 891

## 6. Laikytojų, galvijų ir karvių skaičiaus pasiskirstymas apskrityse 2023 m. sausio 1 d.

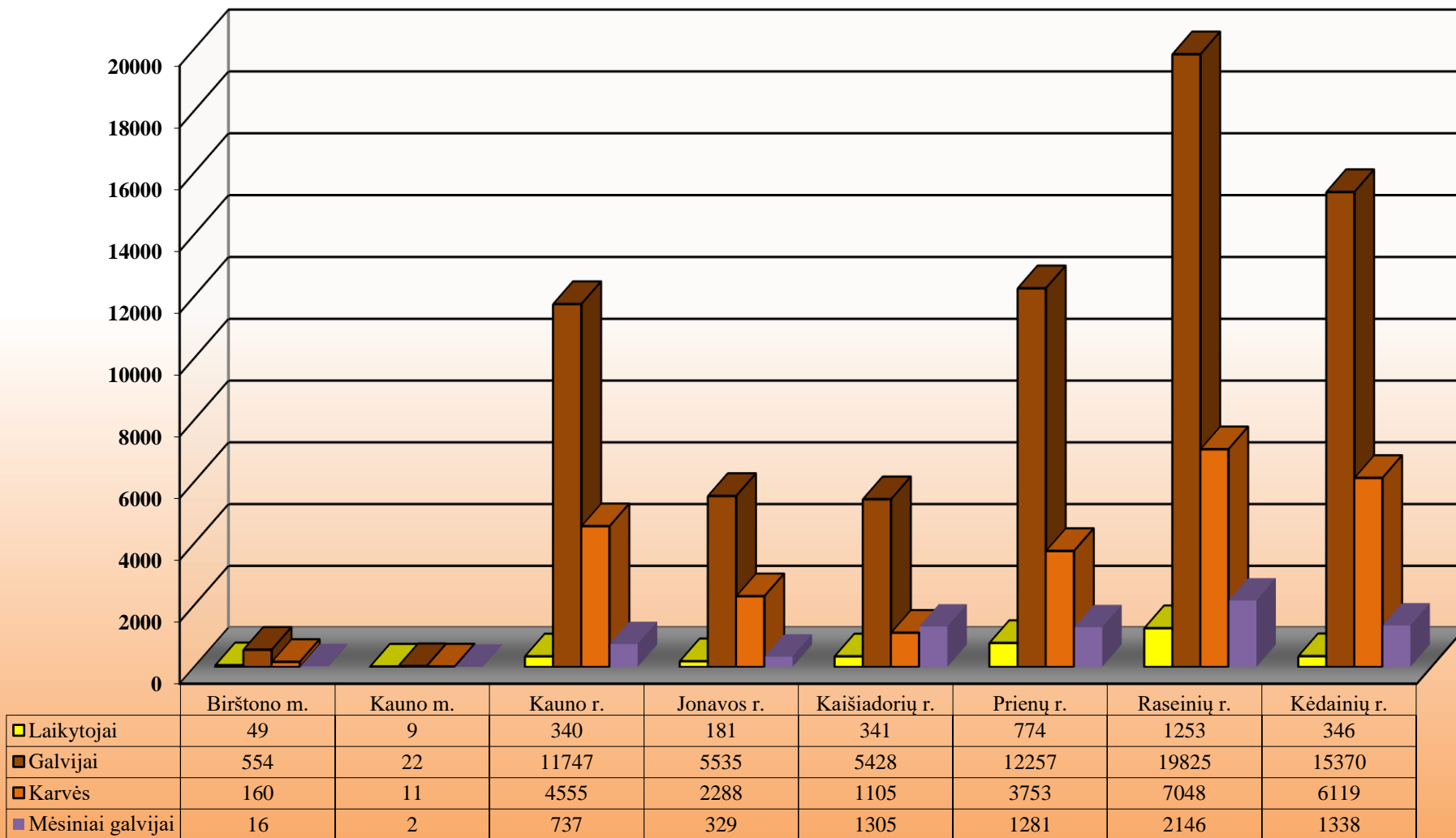


	Alytaus	Kauno	Klaipėdos	Marijampolės	Panevėžio	Šiaulių	Tauragės	Telšių	Utenos	Vilniaus
Laikytojai	2931	3289	3299	2700	2358	2887	5079	2917	2426	2406
Galvijai	37311	70514	81642	62030	66674	82304	96942	71240	45199	27210
Karvės	10233	24923	24245	26415	29302	33512	34799	22193	10977	6355
Mėsiniai galvijai	19339	20686	30707	11973	9520	14930	31040	25349	22465	14743

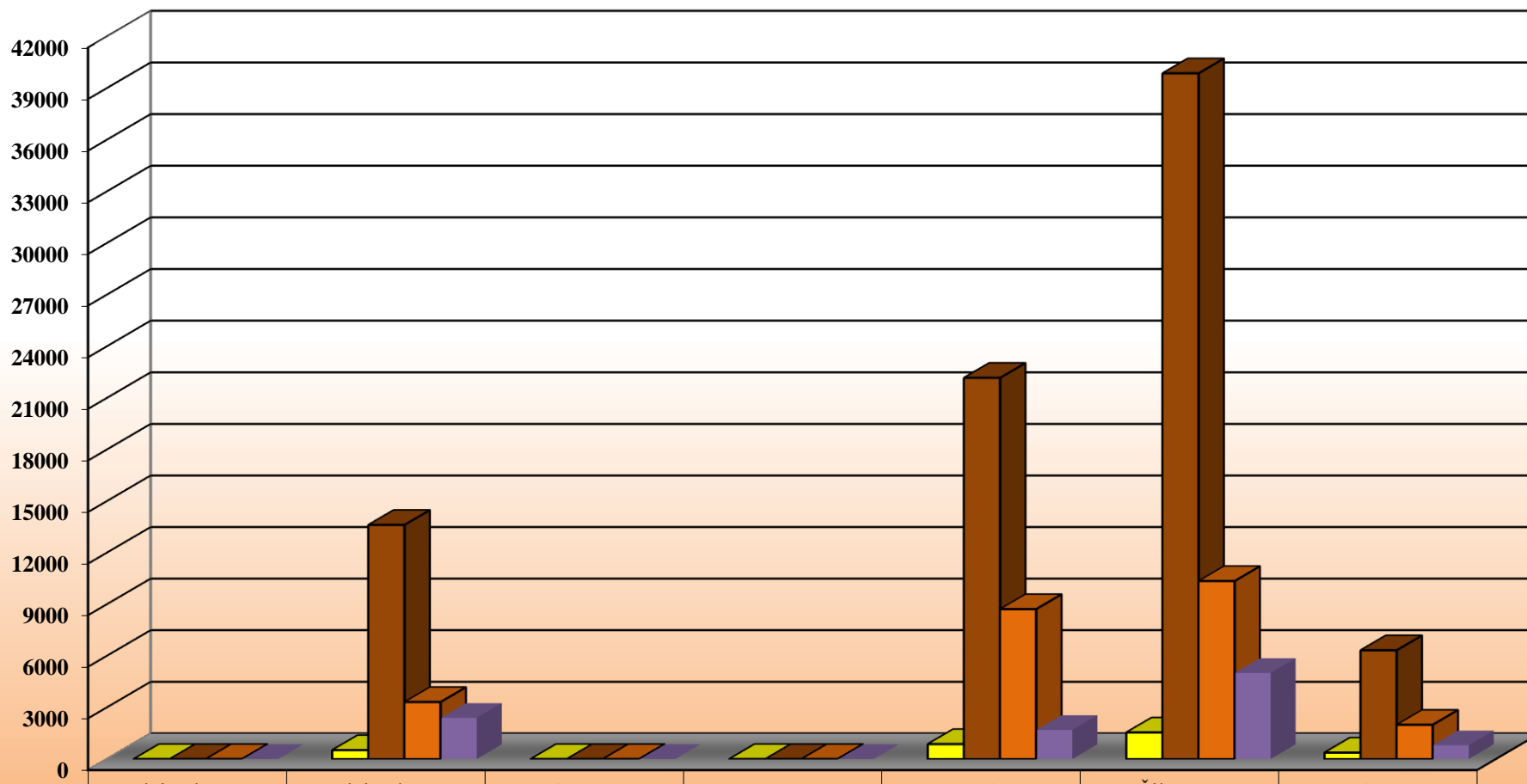
**6.1. Galvijų laikytojų, galvijų ir karvių skaičius Alytaus apskrityje 2023 m. sausio 1 d.**



6.2. Galvijų laikytojų, galvijų ir karvių skaičius Kauno apskrityje 2023 m. sausio 1 d.

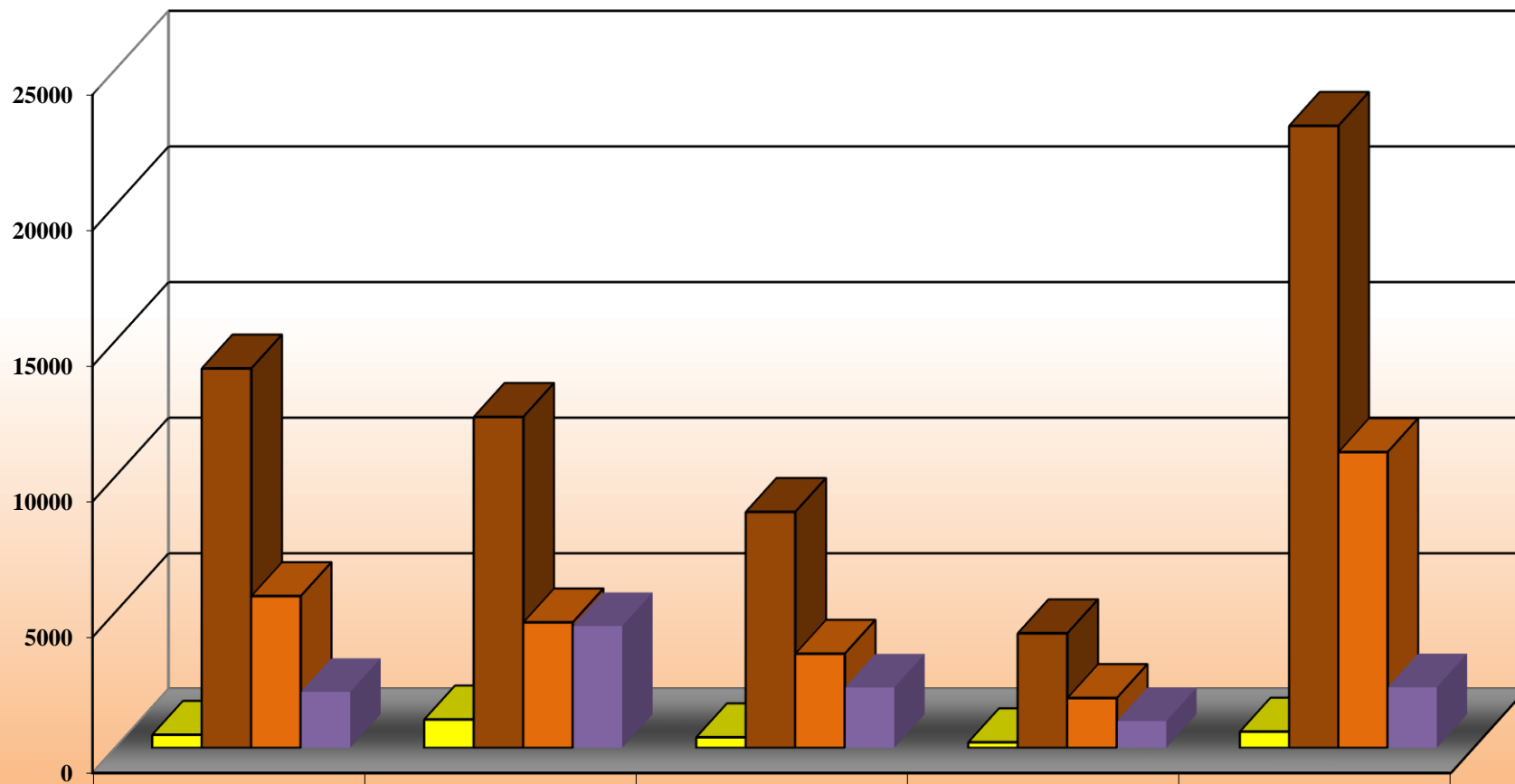


6.3. Galvijų laikytojų, galvijų ir karvių skaičius Klaipėdos apskrityje 2023 m. sausio 1 d.



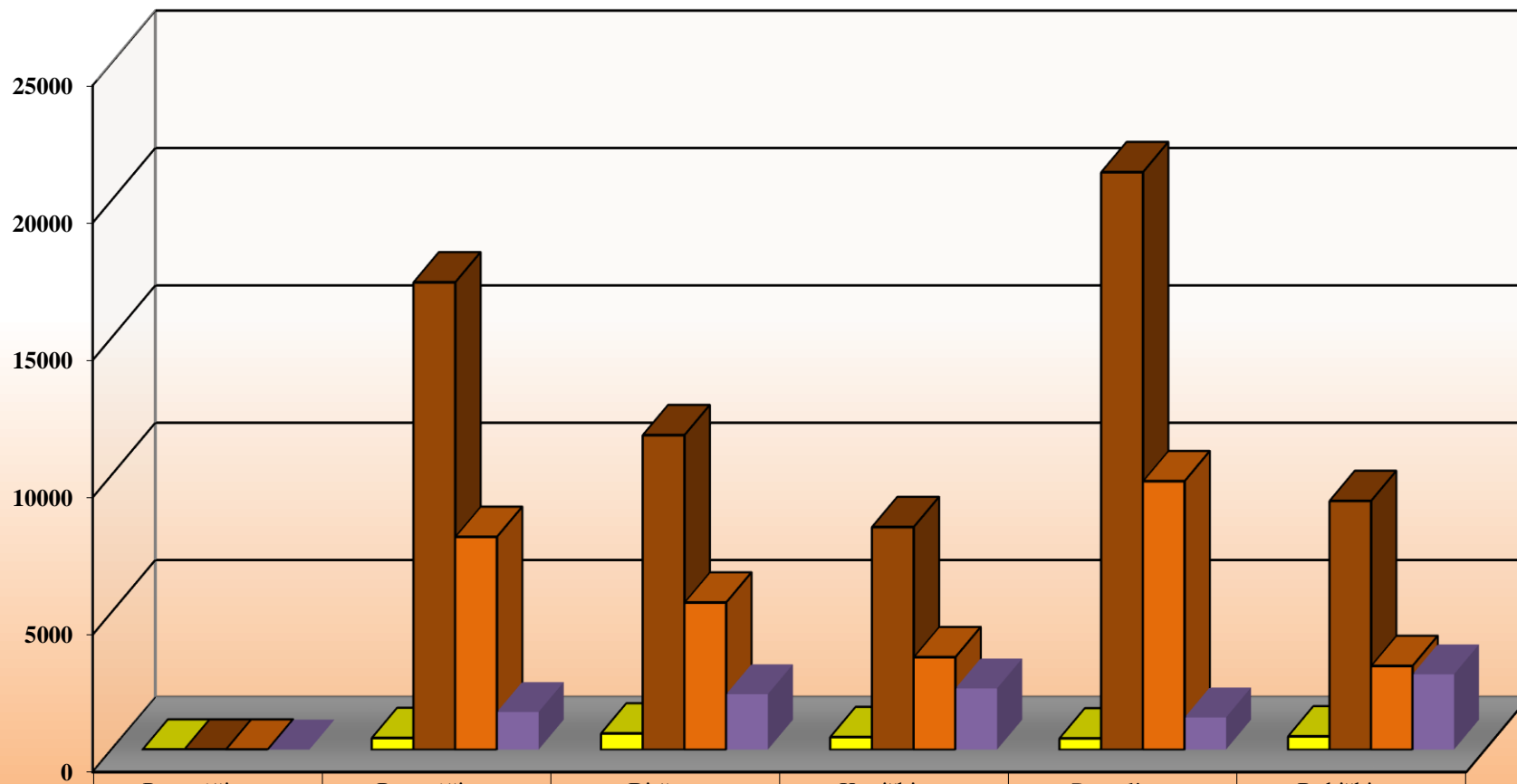
	Klaipėdos m.	Klaipėdos r.	Neringos sav.	Palangos m.	Skuodo r.	Šilutės r.	Kretingos r.
Laikytojai	0	517	0	0	870	1545	372
Galvijai	0	13618	0	0	22173	39862	6326
Karvės	0	3316	0	0	8720	10352	1990
Mėsiniai galvijai	0	2394	0	0	1689	5006	799

6.4. Galvijų laikytojų, galvijų ir karvių skaičius Marijampolės apskrityje 2023 m. sausio 1 d.



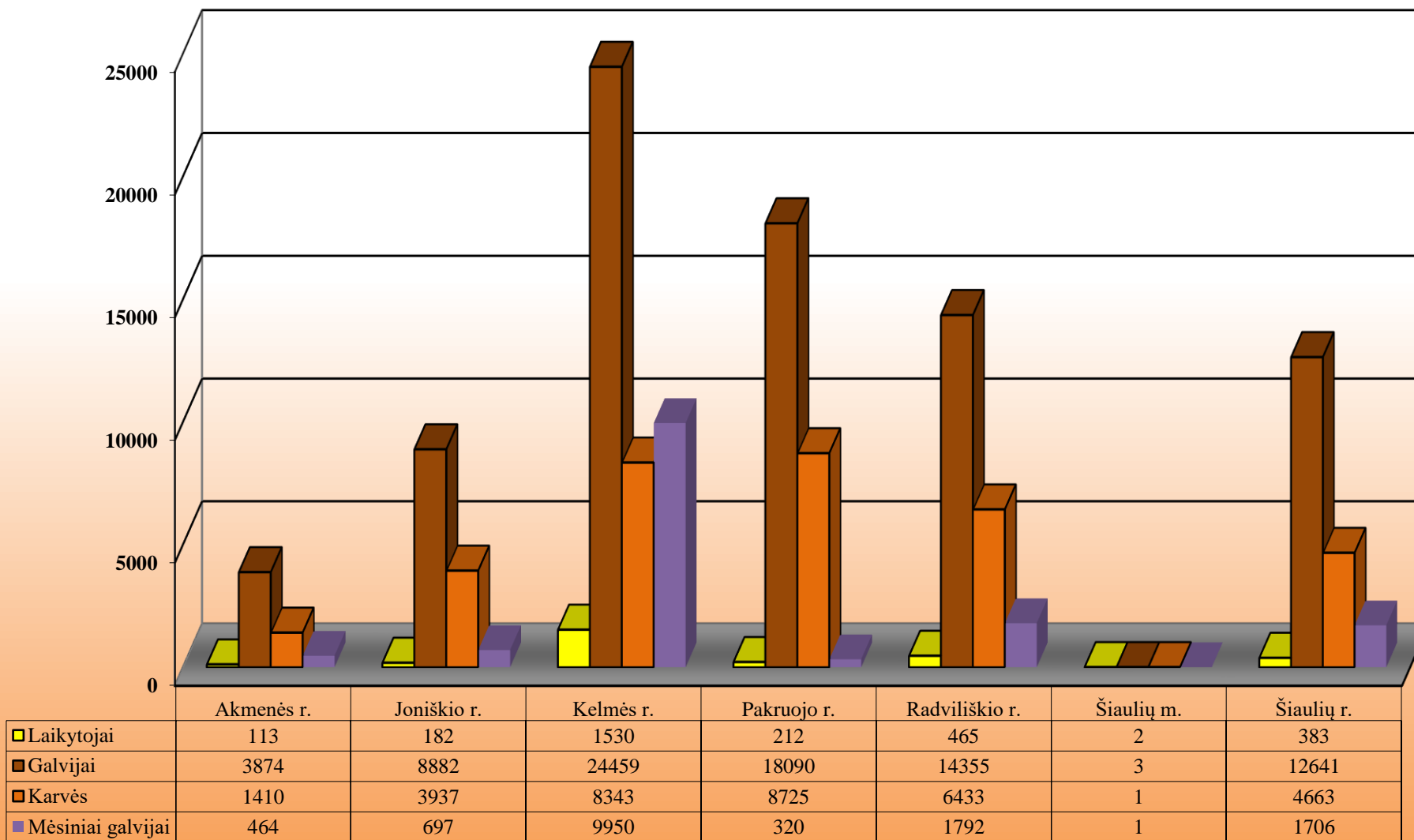
	Marijampolės r.sav.	Vilkaviškio r.	Kalvarijos sav.	Kazlų Rūdos sav.	Šakių r.sav.
Laikytojai	479	1041	386	201	593
Galvijai	13985	12198	8695	4221	22931
Karvės	5592	4623	3467	1833	10900
Mėsiniai galvijai	2059	4486	2221	979	2228

6.5. Galvijų laikytojų, galvijų ir karvių skaičius Panevėžio apskrityje 2023 m. sausio 1 d.



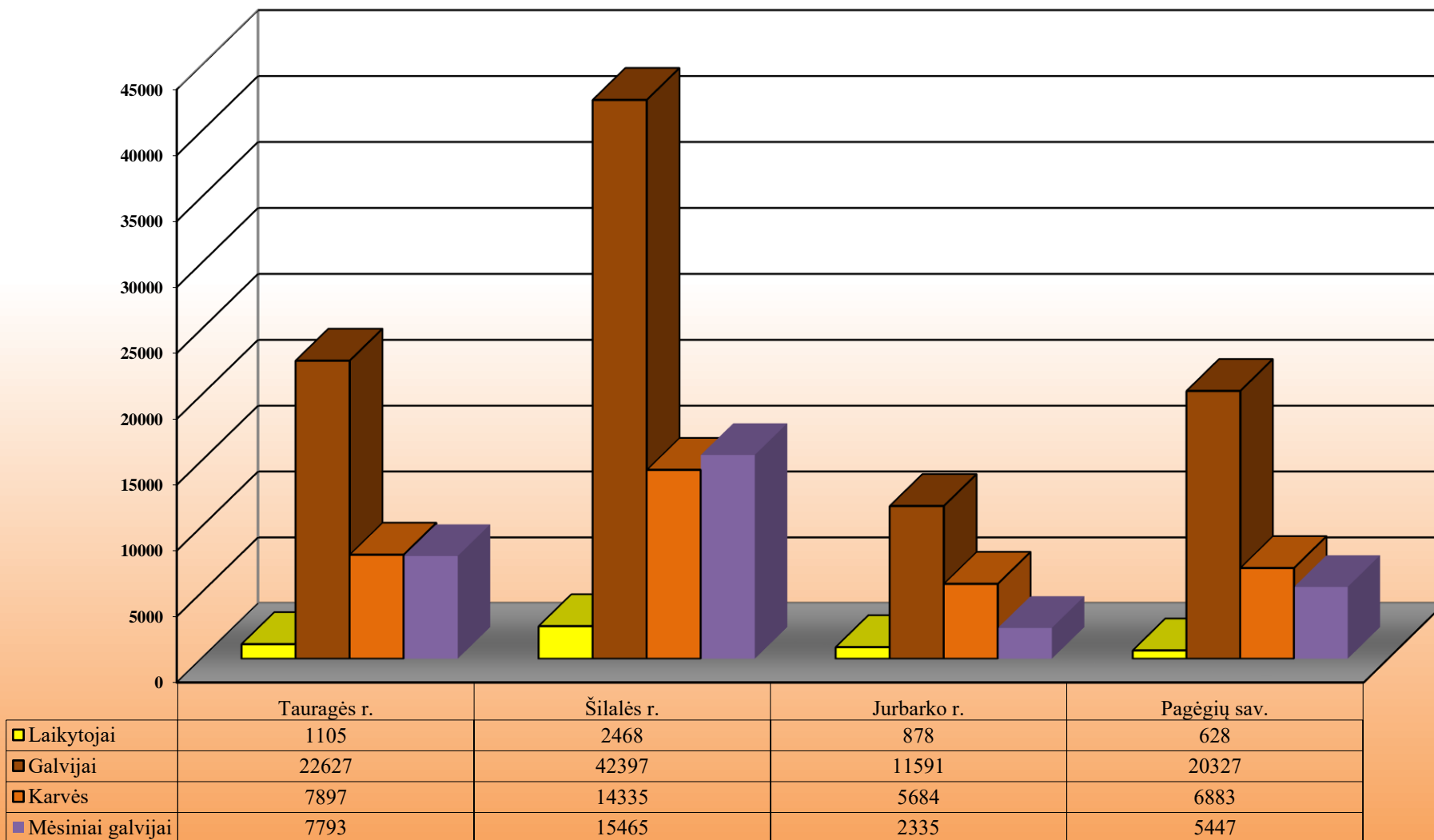
	Panevėžio m.	Panevėžio r.	Biržų r.	Kupiškio r.	Pasvalio r.	Rokiškio r.
Laikytojai	1	422	589	456	408	482
Galvijai	1	17019	11458	8109	21027	9060
Karvės	0	7750	5358	3367	9780	3047
Mėsiniai galvijai	0	1368	2016	2227	1169	2740

6.6. Galvijų laikytojų, galvijų ir karvių skaičius Šiaulių apskrityje 2023 m. sausio 1 d.

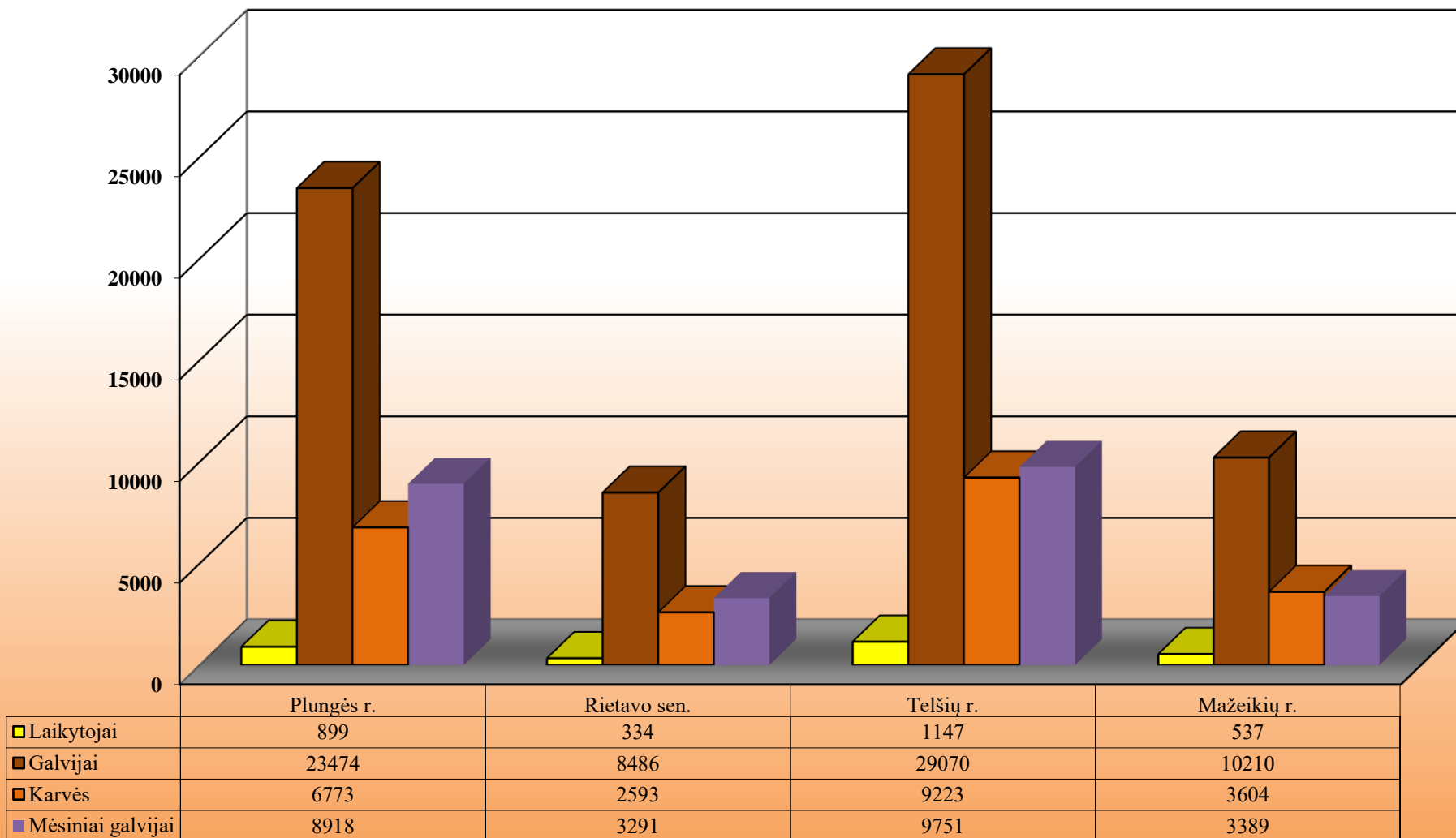




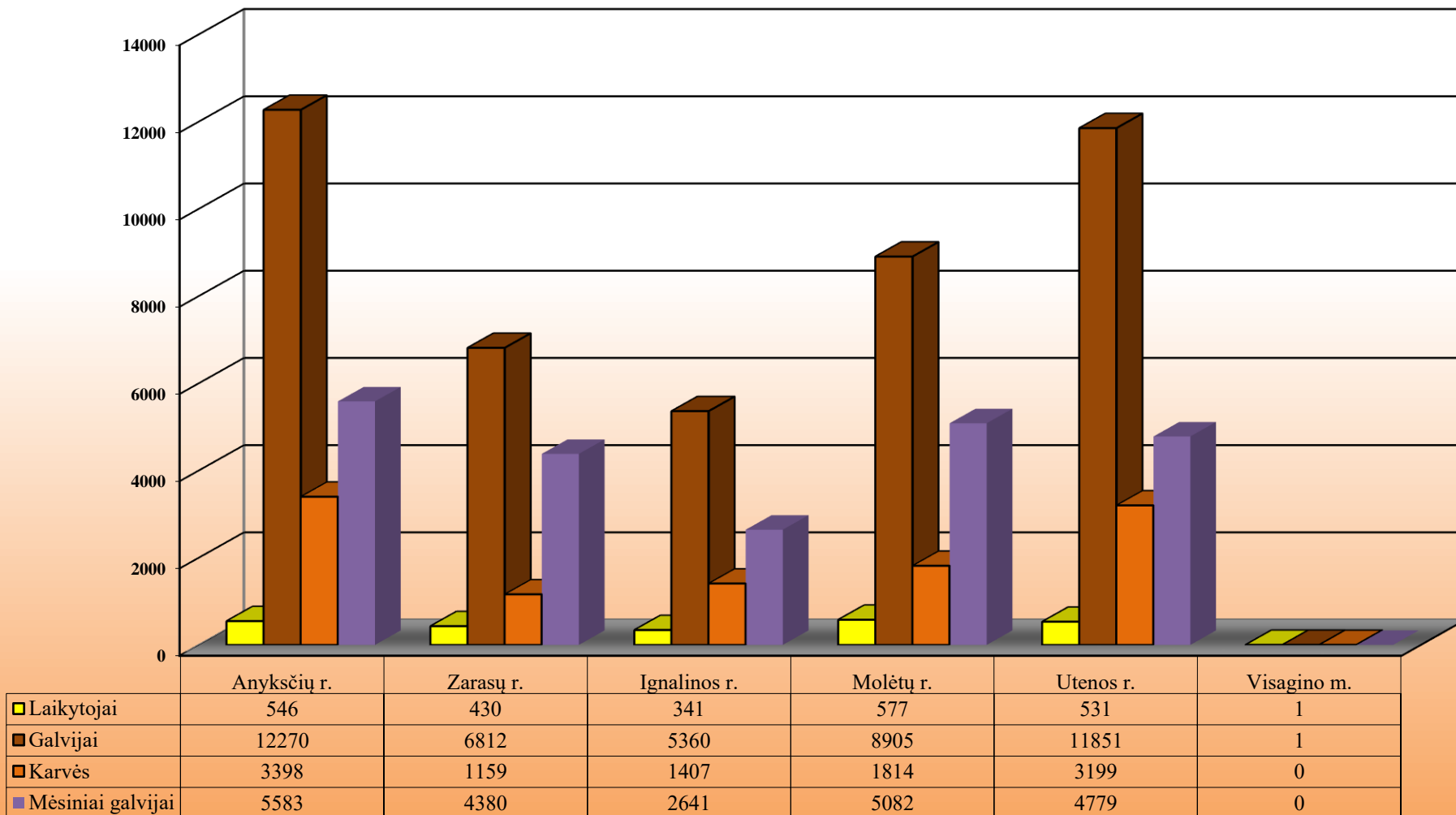
6.7. Galvijų laikytojų, galvijų ir karvių skaičius Tauragės apskrityje 2023 m. sausio 1 d.



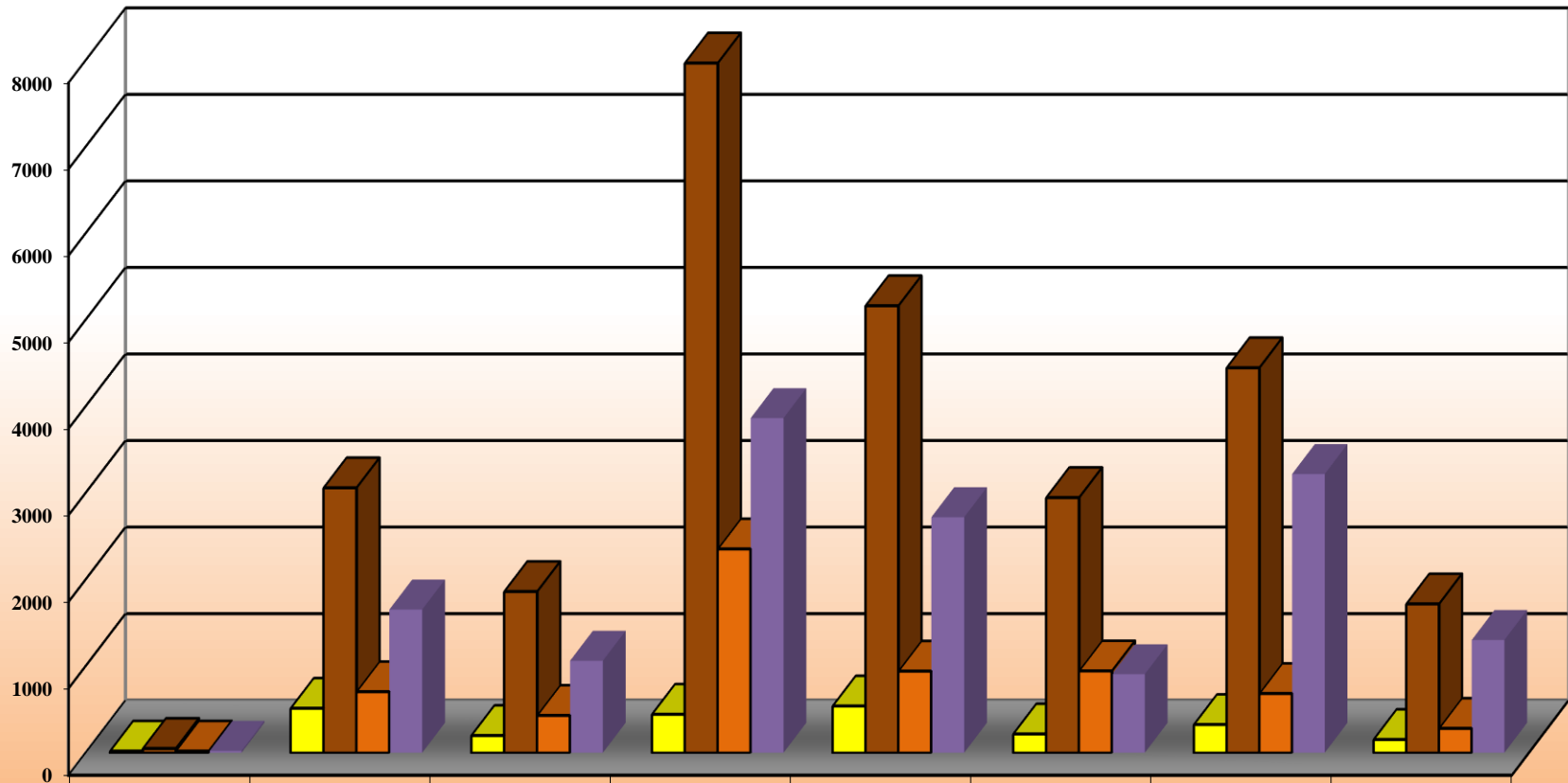
6.8. Galvijų laikytojų, galvijų ir karvių skaičius Telšių apskrityje 2023 m. sausio 1 d.



6.9. Galvijų laikytojų, galvijų ir karvių skaičius Utenos apskrityje 2023 m. sausio 1 d.

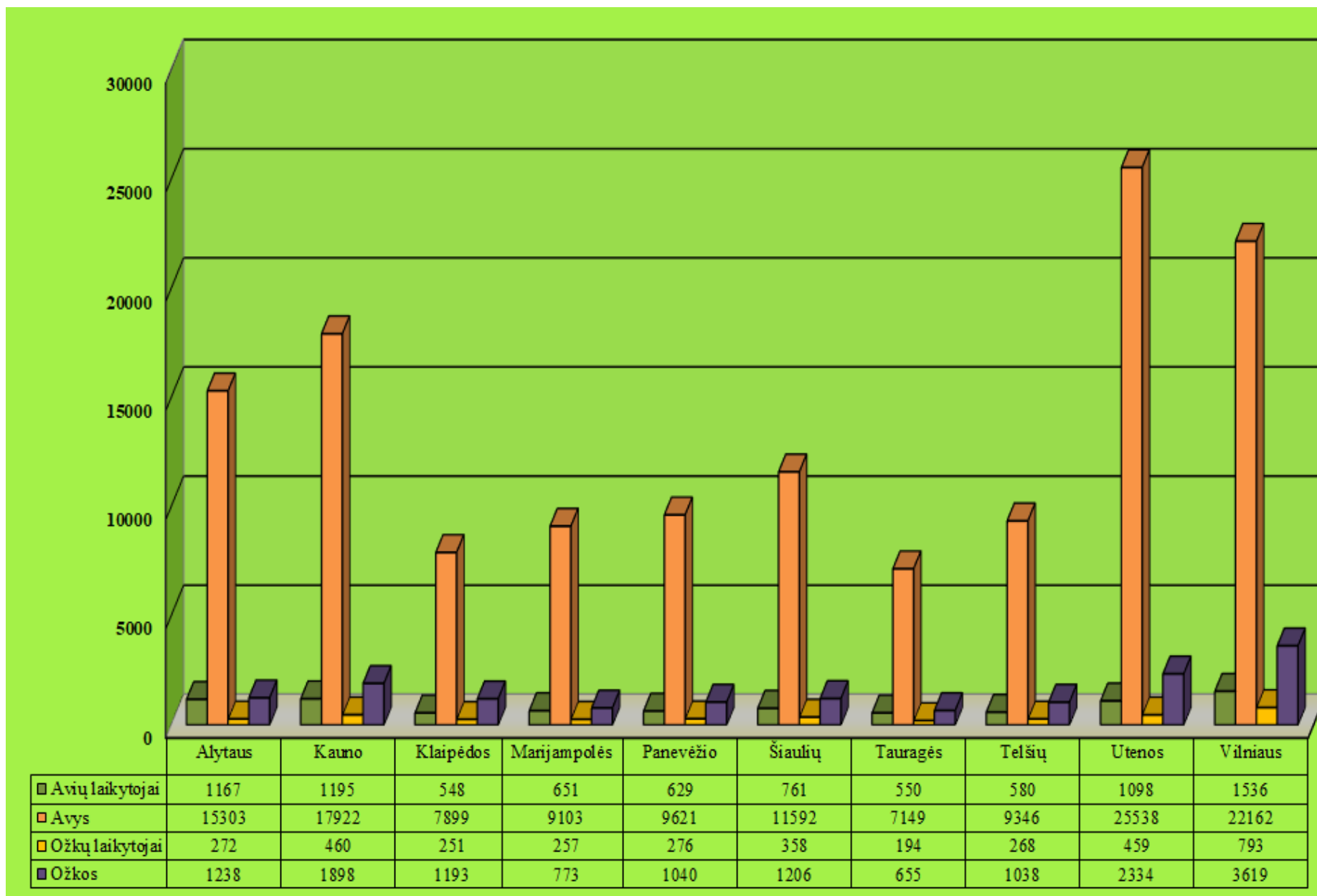


6.10. Galvijų laikytojų, galvijų ir karvių skaičius Vilniaus apskrityje 2023 m. sausio 1 d.

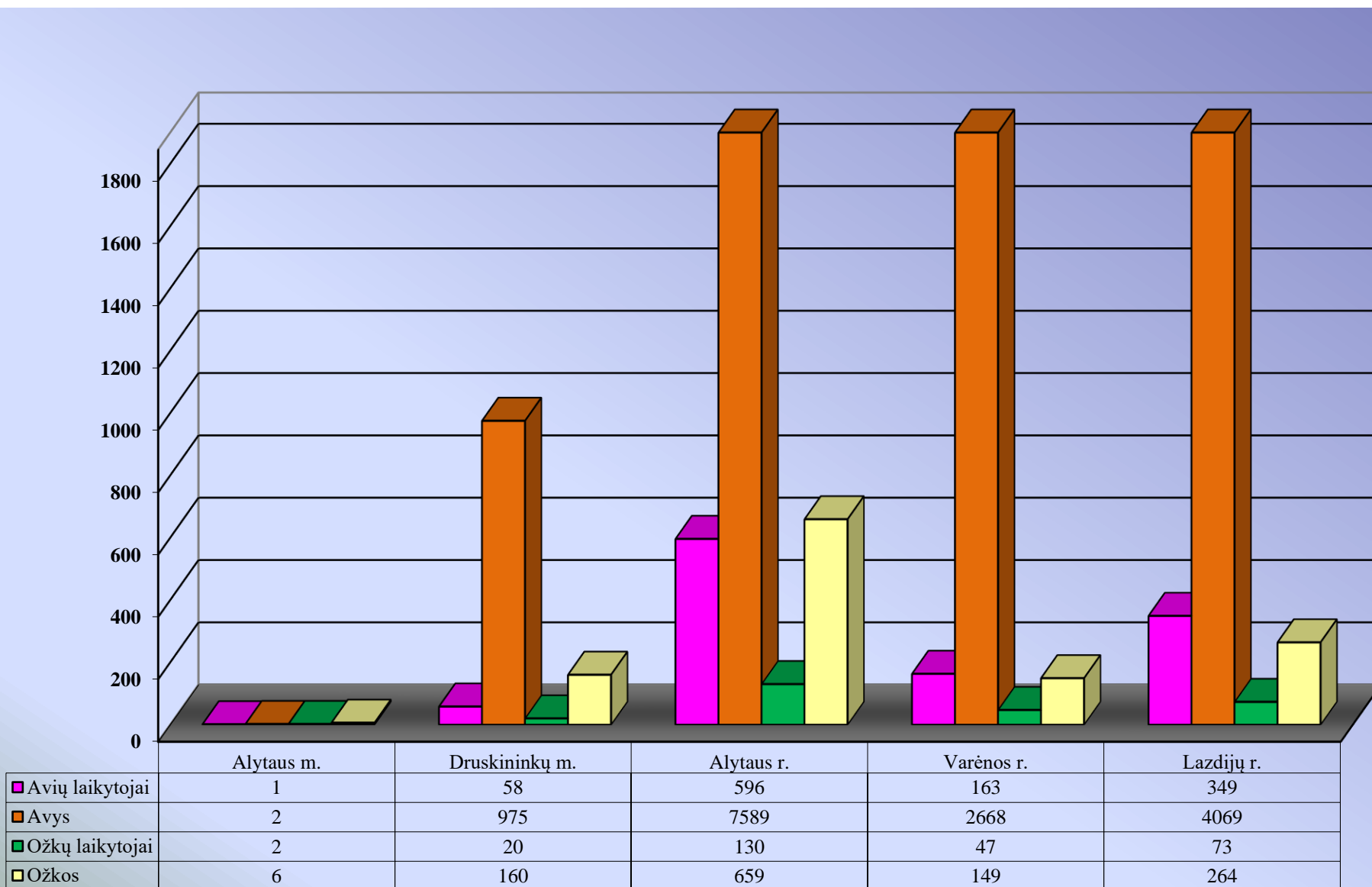


	Vilniaus m.	Vilniaus r.	Trakų r.	Ukmergės r.	Šalčininkų r.	Švenčionių r.	Širvintų r.	Elektrėnų sav.
Laikytojai	18	513	198	444	539	217	325	152
Galvijai	49	3059	1861	7968	5163	2946	4446	1718
Karvės	18	704	430	2353	942	944	683	281
Mėsiniai galvijai	21	1653	1061	3864	2719	906	3218	1301

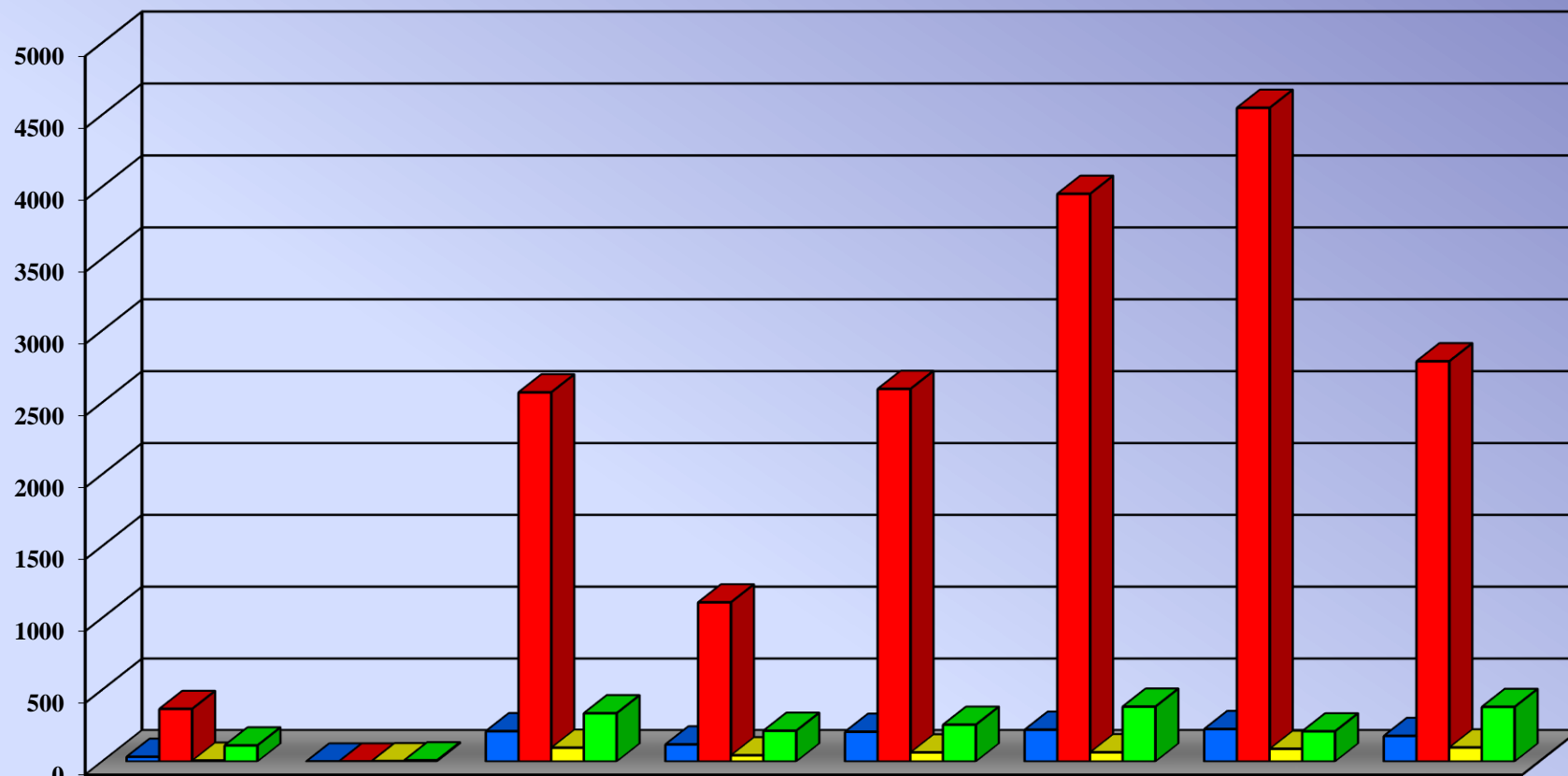
7. Avių, ožkų ir jų laikytojų pasiskirstymas apskrityse 2023 m. sausio 1 d.



7.1. Avių, ožkų ir jų laikytojų skaičius Alytaus apskrityje 2023 m. sausio 1 d.

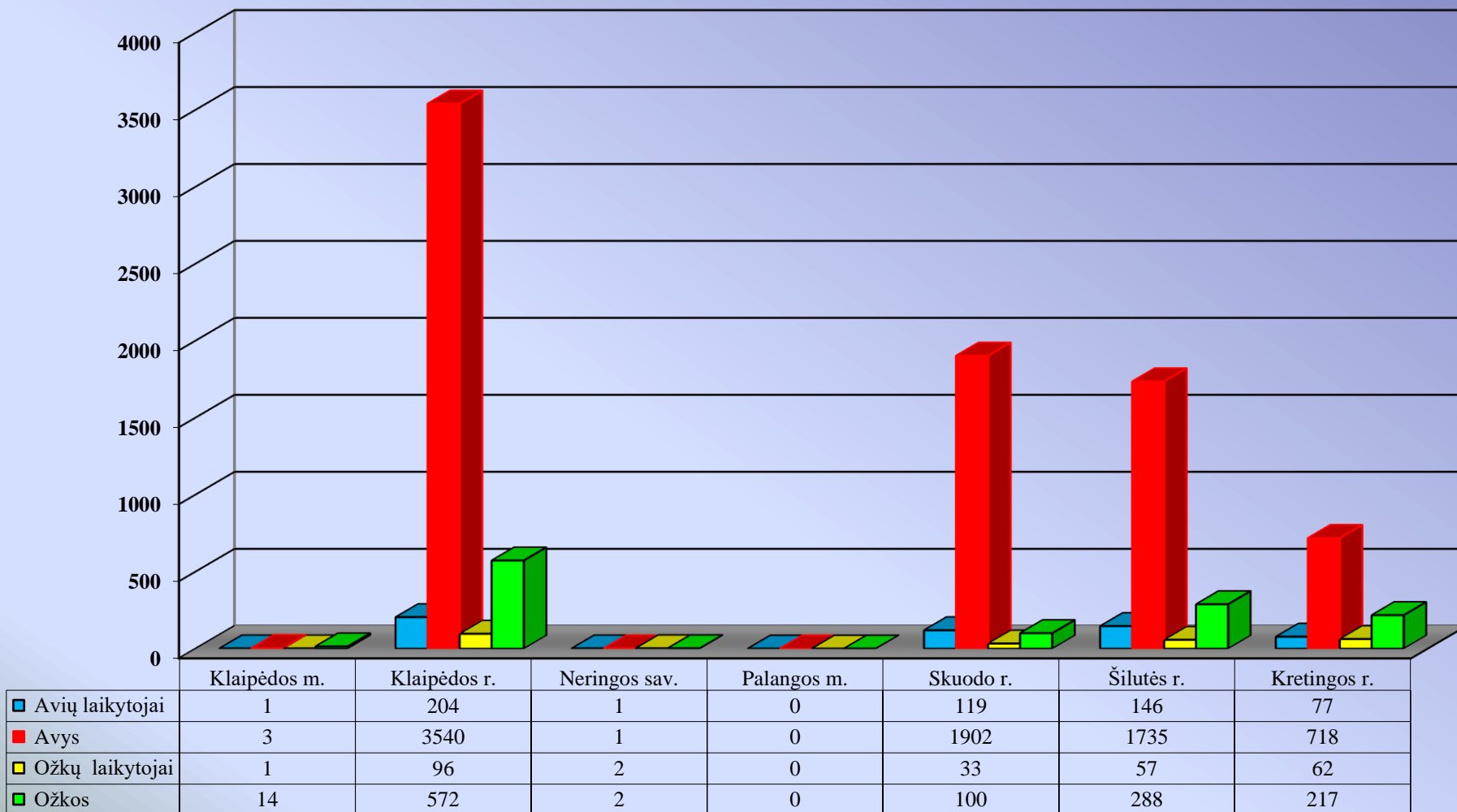


7.2. Avių, ožkų ir jų laikytojų skaičius Kauno apskrityje 2023 m. sausio 1 d.



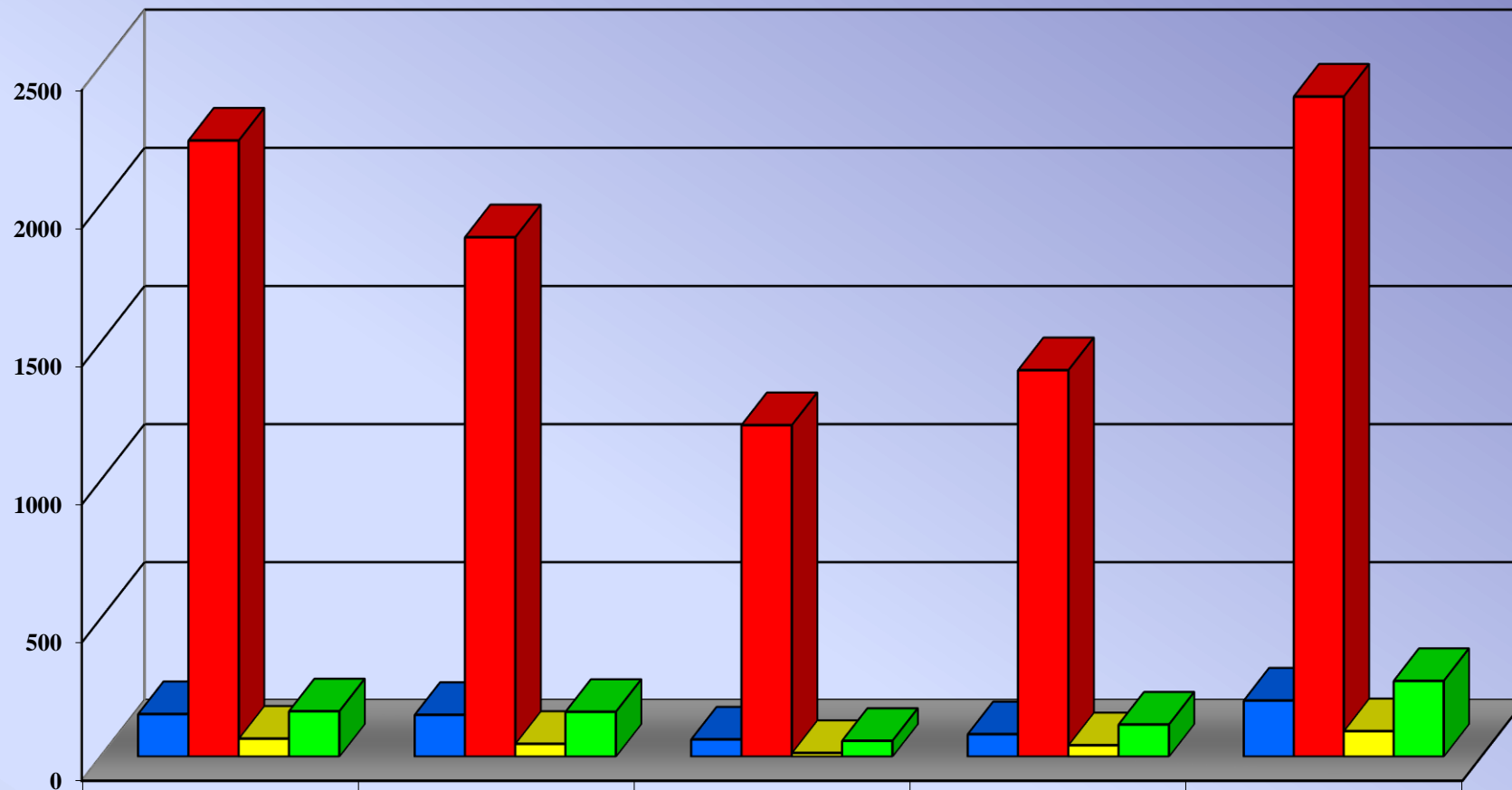
	Birštono m.	Kauno m.	Kauno r.	Jonavos r.	Kaišiadorių r.	Prienų r.	Raseinių r.	Kėdainių r.
■ Avių laikytojai	33	0	211	119	207	221	226	178
■ Avys	366	0	2570	1108	2594	3950	4548	2786
■ Ožkų laikytojai	6	2	96	43	63	64	88	98
■ Ožkos	112	8	336	214	256	382	210	380

### 7.3. Avių, ožkų ir jų laikytojų skaičius Klaipėdos apskrityje 2023 m. sausio 1 d.



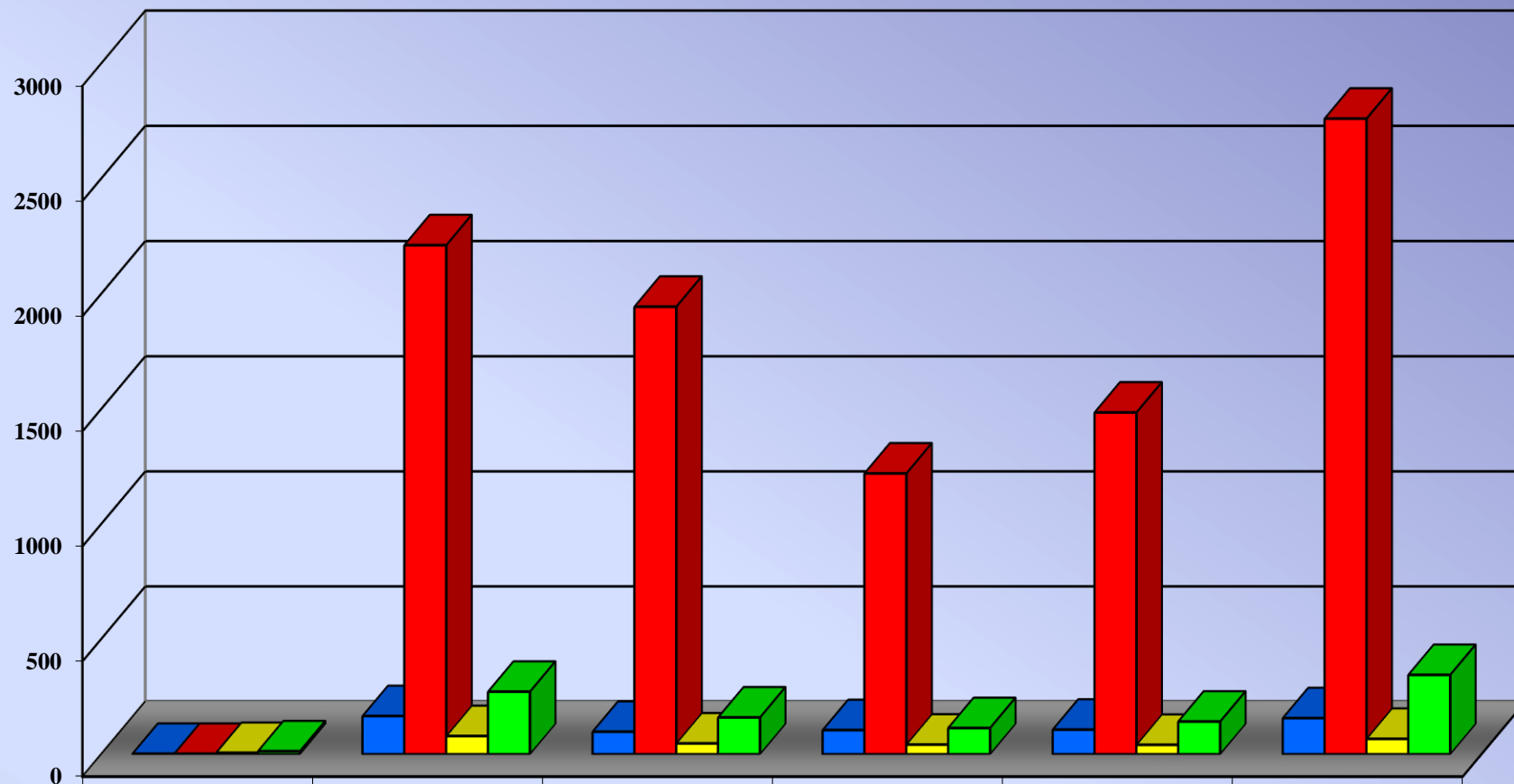


7.4. Avių, ožkų ir jų laikytojų skaičius Marijampolės apskrityje 2023 m. sausio 1 d.



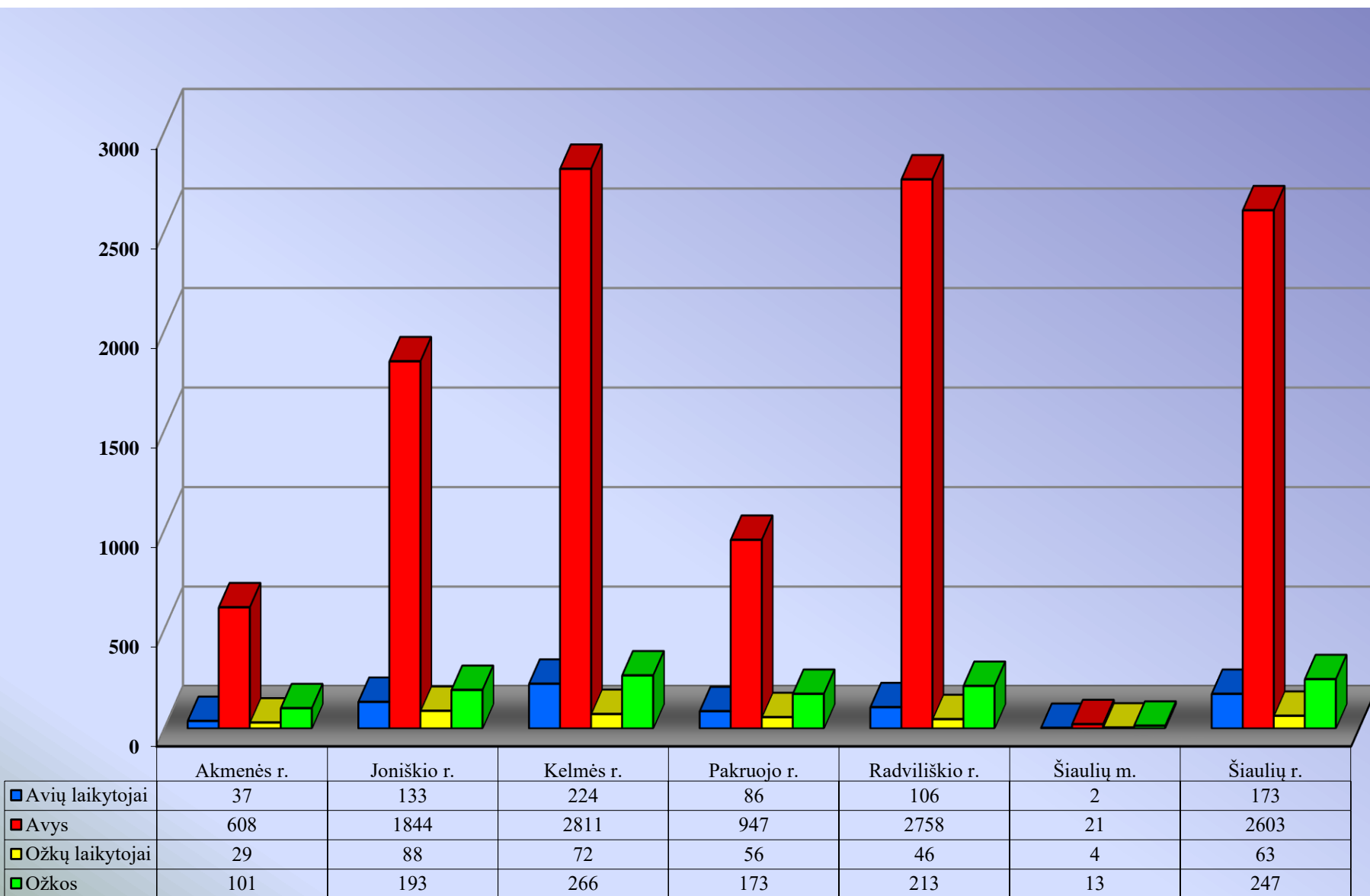
	Marijampolės s.	Vilkaviškio r.	Kalvarijos sav.	Kazlų Rūdos sav.	Šakių r.
Avių laikytojai	154	151	62	81	203
Avys	2231	1881	1201	1400	2390
Ožkų laikytojai	65	46	13	41	92
Ožkos	164	162	57	116	274

7.5. Avių, ožkų ir jų laikytojų skaičius Panevėžio apskrityje 2023 m. sausio 1 d.

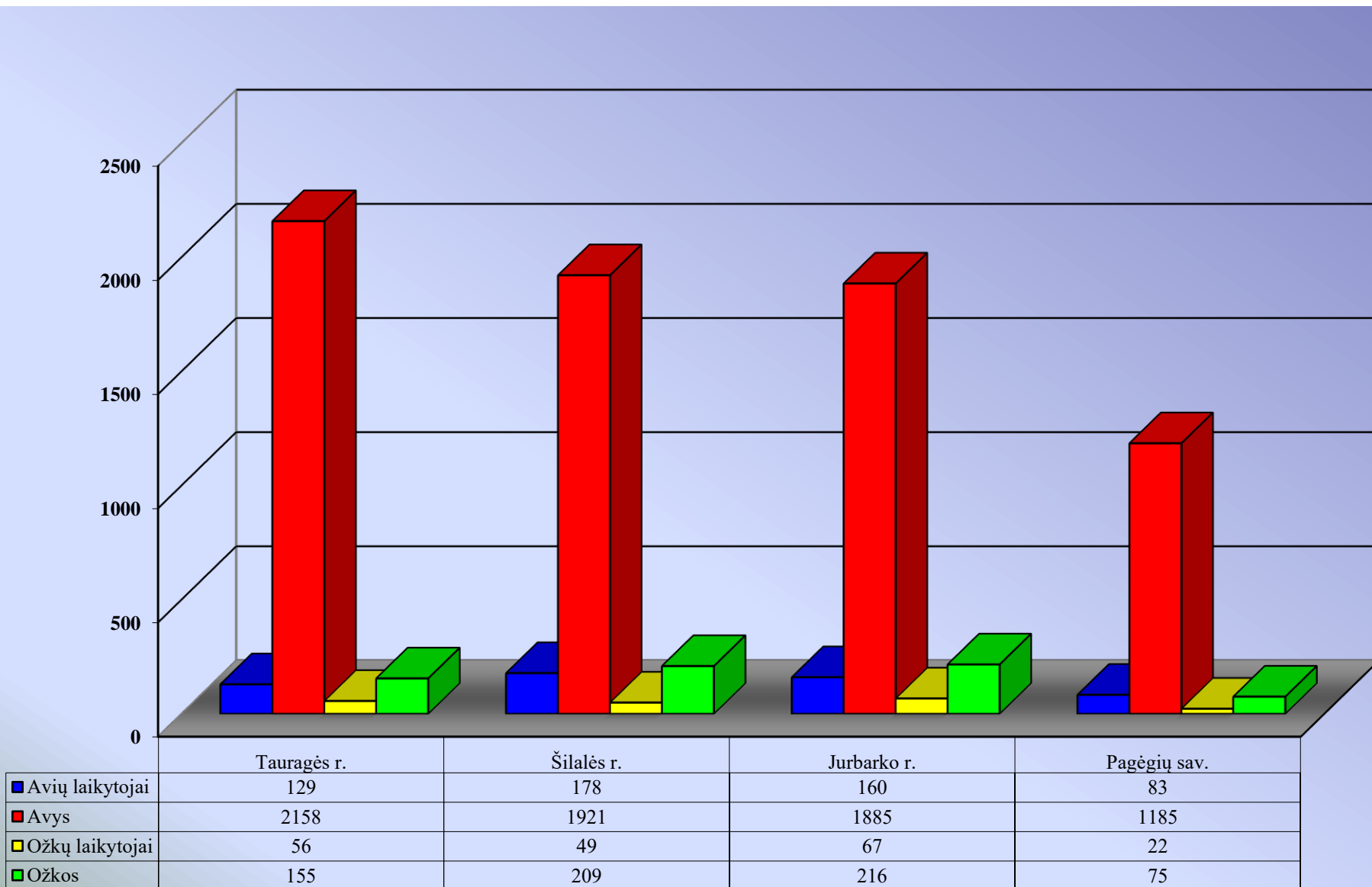


	Panevėžio m.	Panevėžio r.	Biržų r.	Kupiškio r.	Pasvalio r.	Rokiškio r.
Avių laikytojai	1	165	97	104	106	156
Avys	1	2211	1944	1220	1485	2760
Ožkų laikytojai	5	78	46	41	40	66
Ožkos	12	271	159	113	141	344

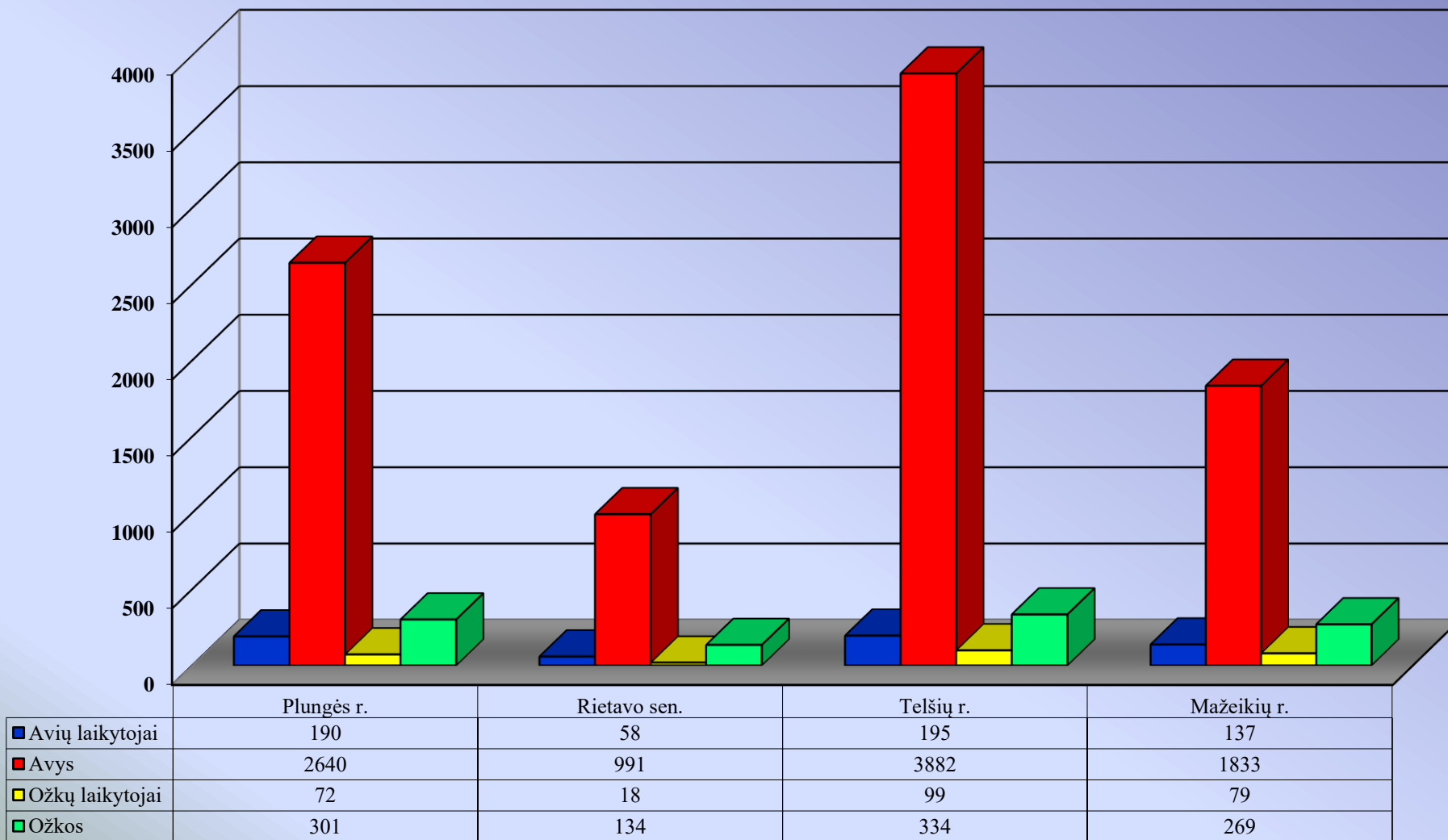
7.6. Avių, ožkų ir jų laikytojų skaičius Šiaulių apskrityje 2023 m. sausio 1 d.



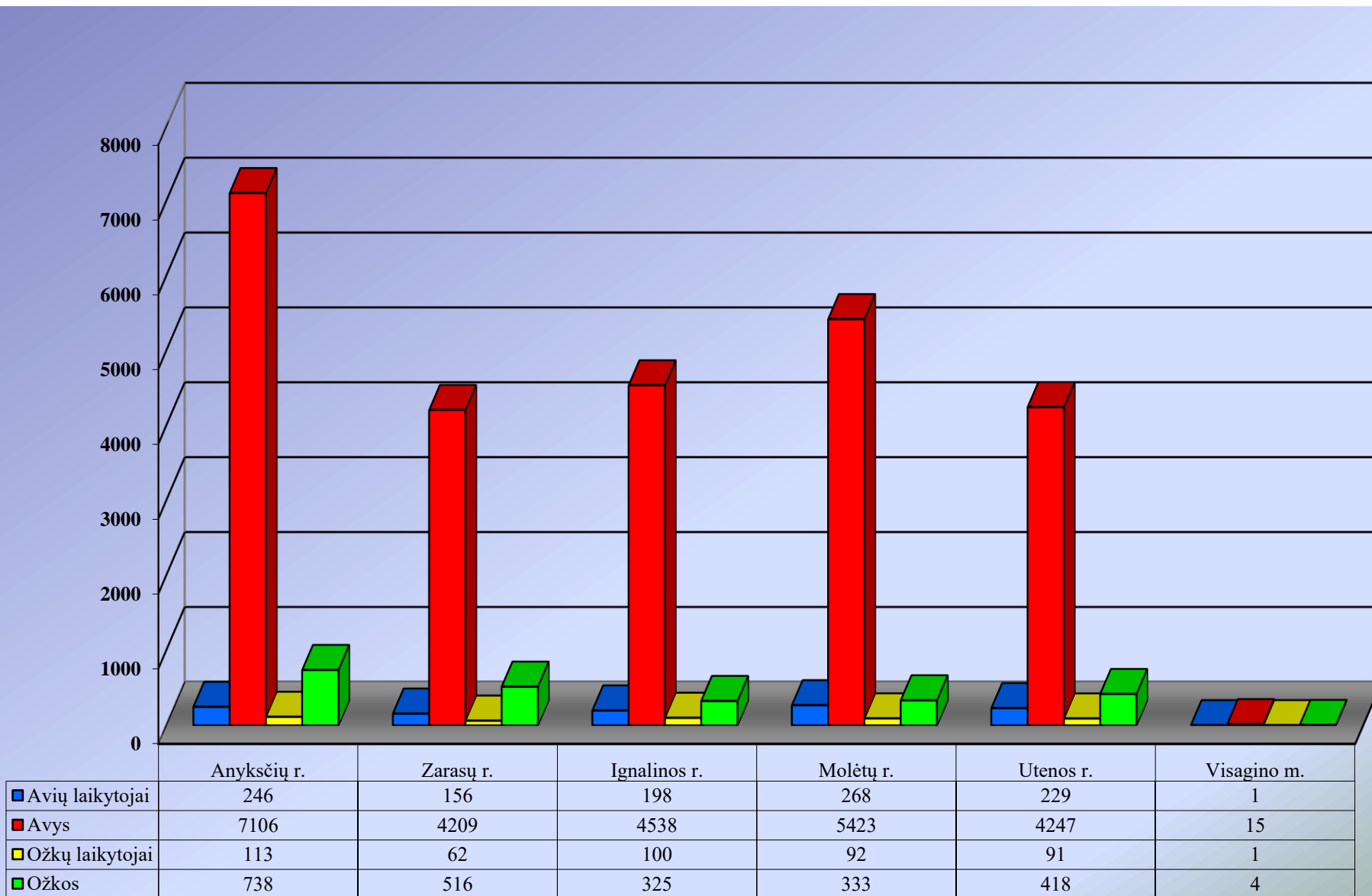
7.7. Avių, ožkų ir jų laikytojų skaičius Tauragės apskrityje 2023 m. sausio 1 d.



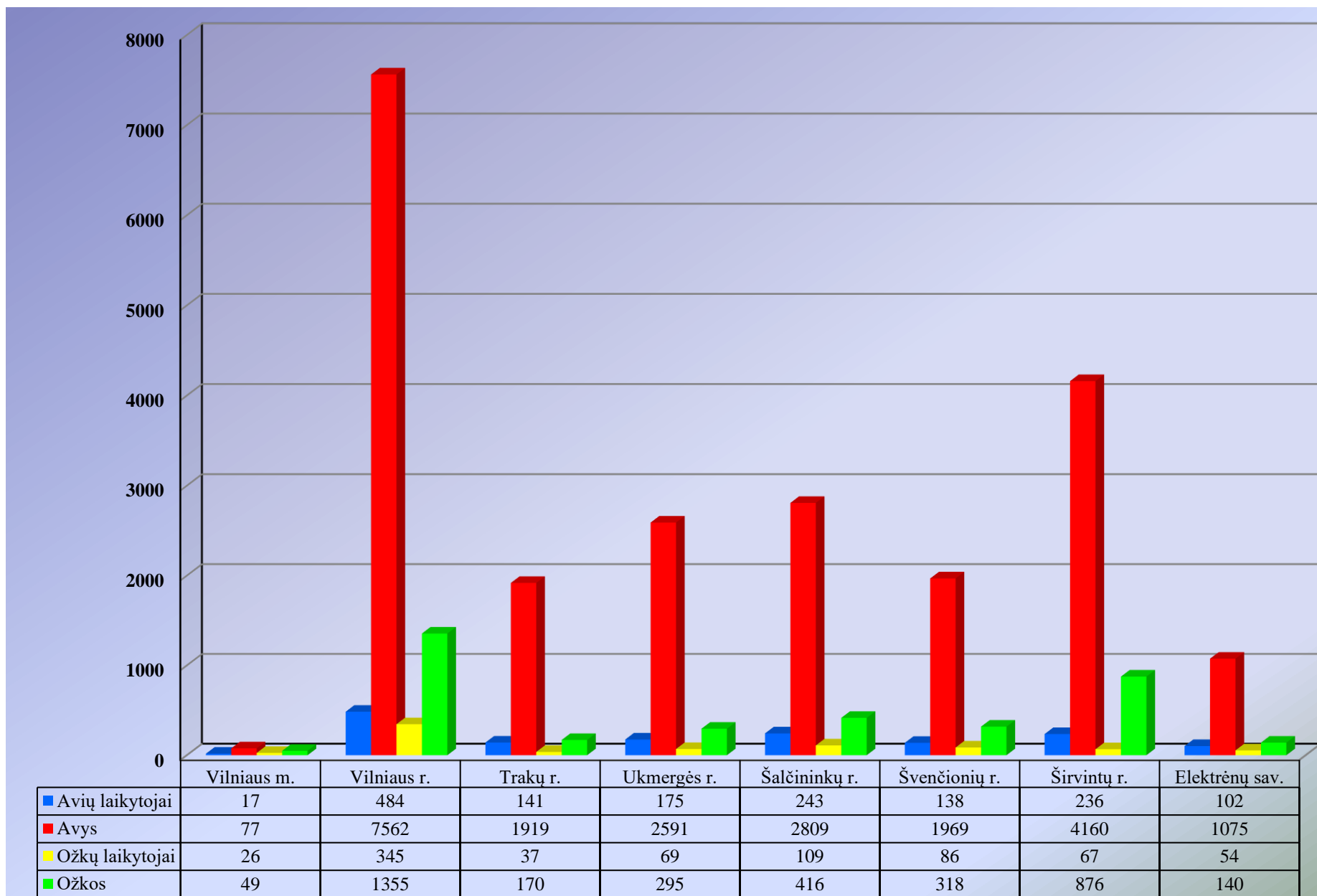
7.8. Avių, ožkų ir jų laikytojų skaičius Telšių apskrityje 2023 m. sausio 1 d.



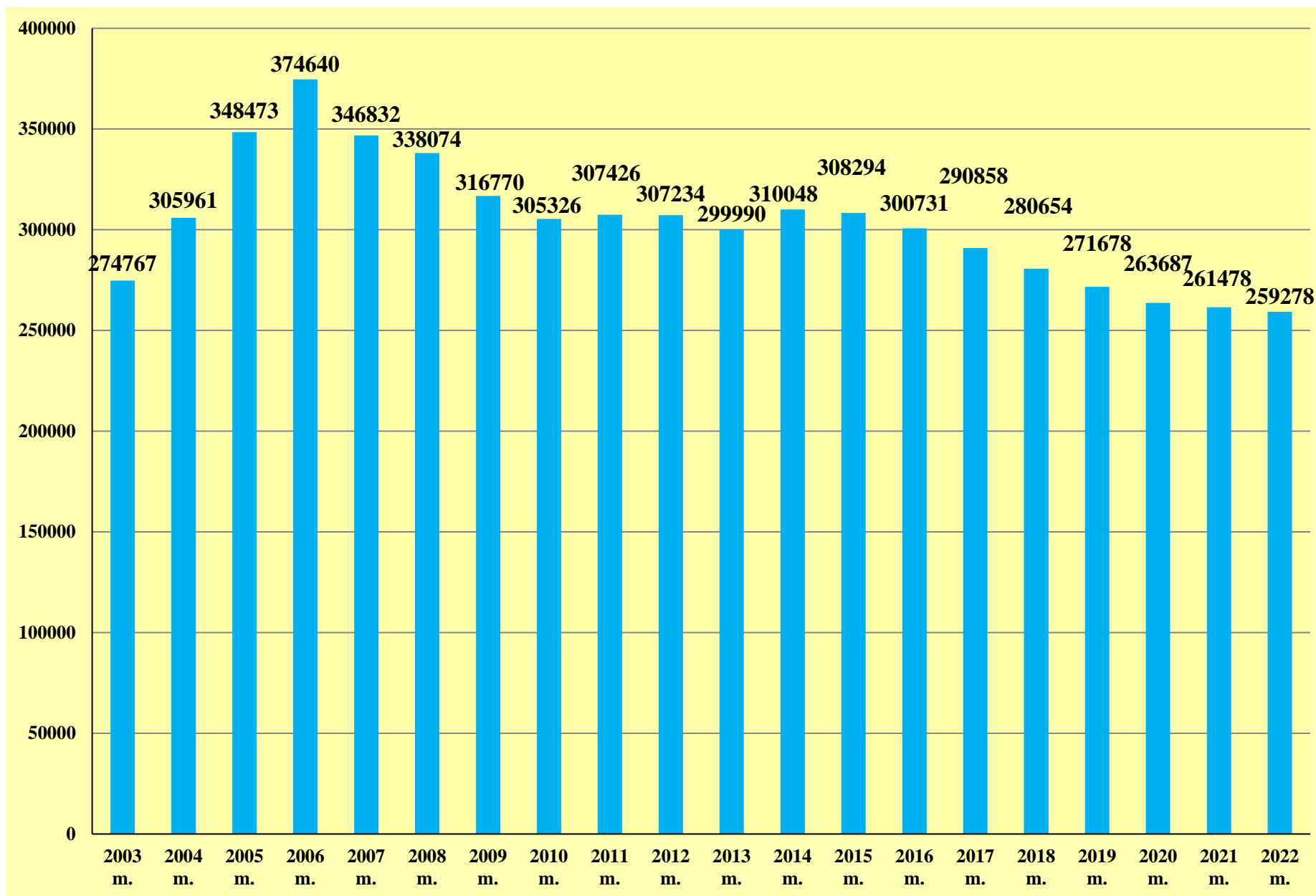
7.9. Avių, ožkų ir jų laikytojų skaičius Utenos apskrityje 2023 m. sausio 1 d.



7.10. Avių, ožkų ir jų laikytojų skaičius Vilniaus apskrityje 2023 m. sausio 1 d.

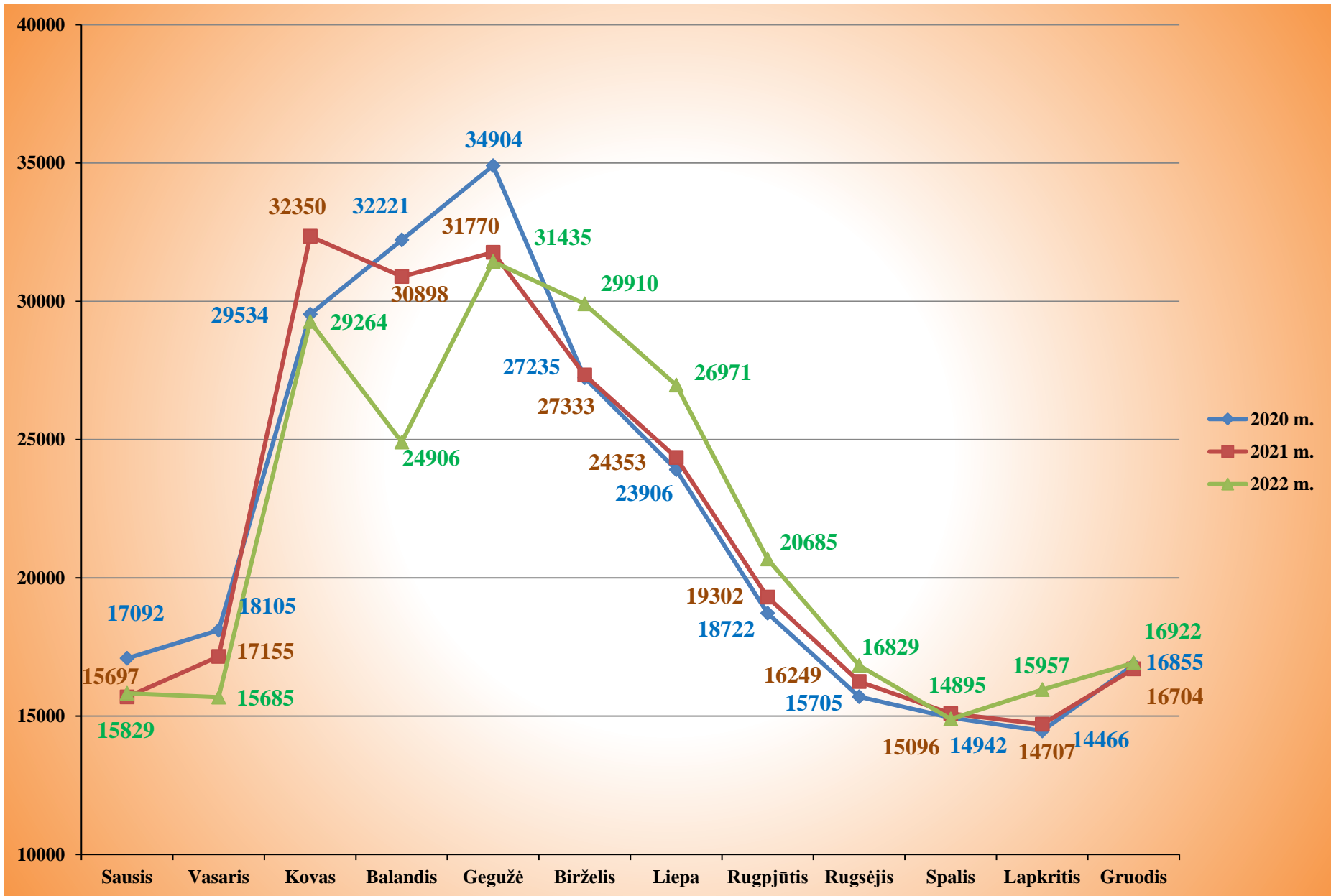


### 8. Galvijų priauglio atvedimų skaičiaus dinamika 2003 – 2022 m. laikotarpyje





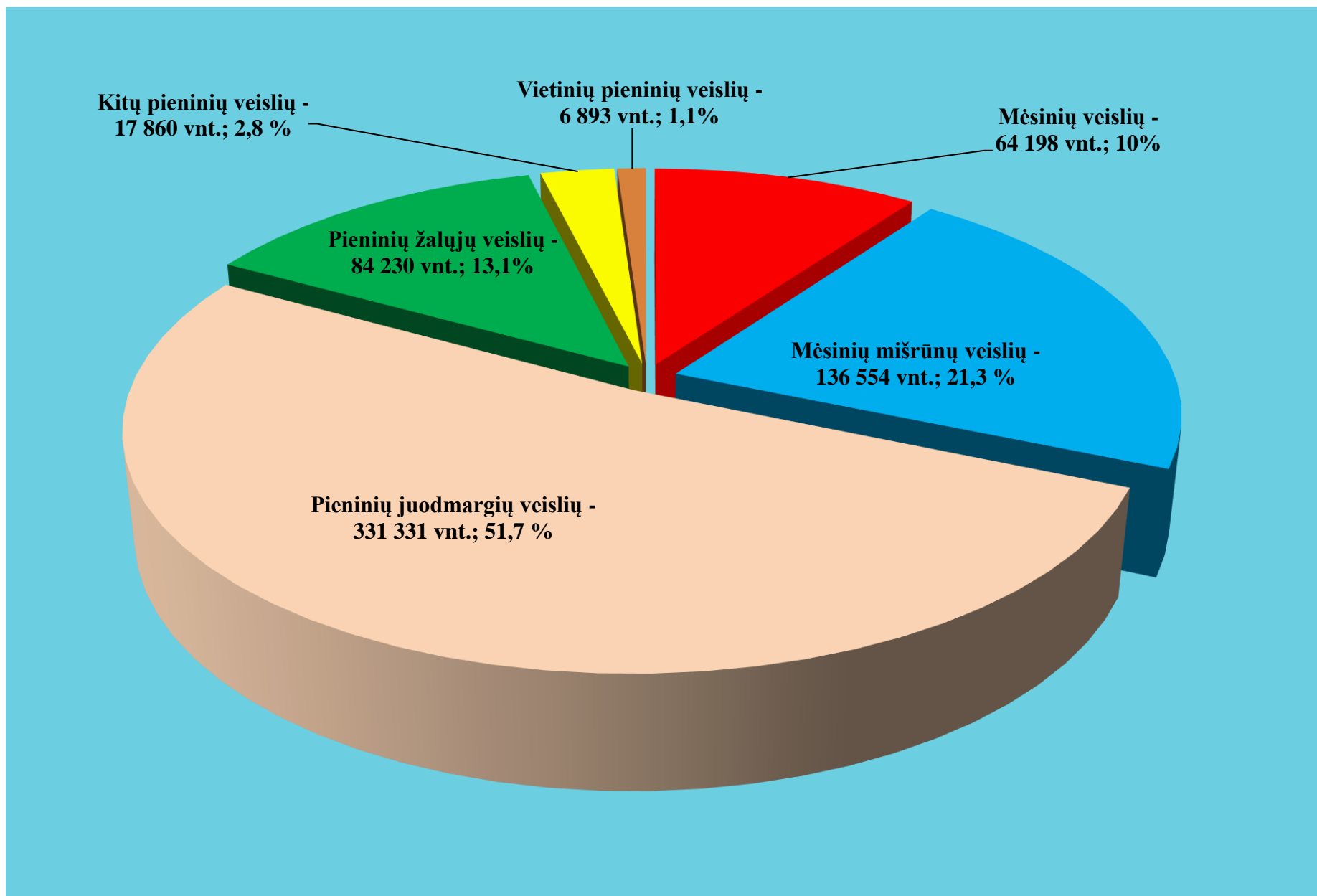
### 9. Galvijų priauglio atvedimų skaičiaus dinamika 2020 - 2022 metų mėnesiais



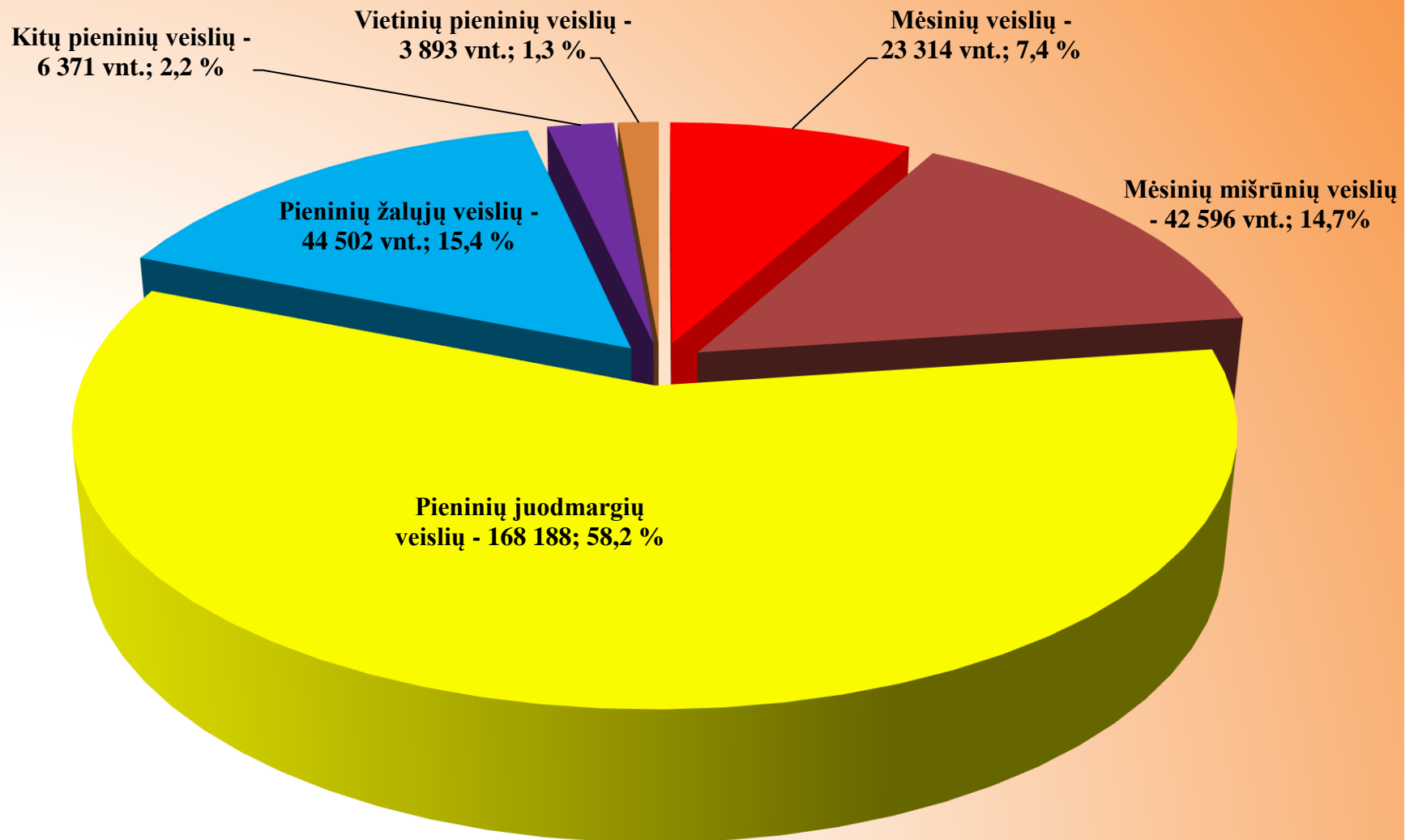
10. Arklių skaičiaus dinamika 2010 – 2023 m. laikotarpio sausio 1 d. duomenimis



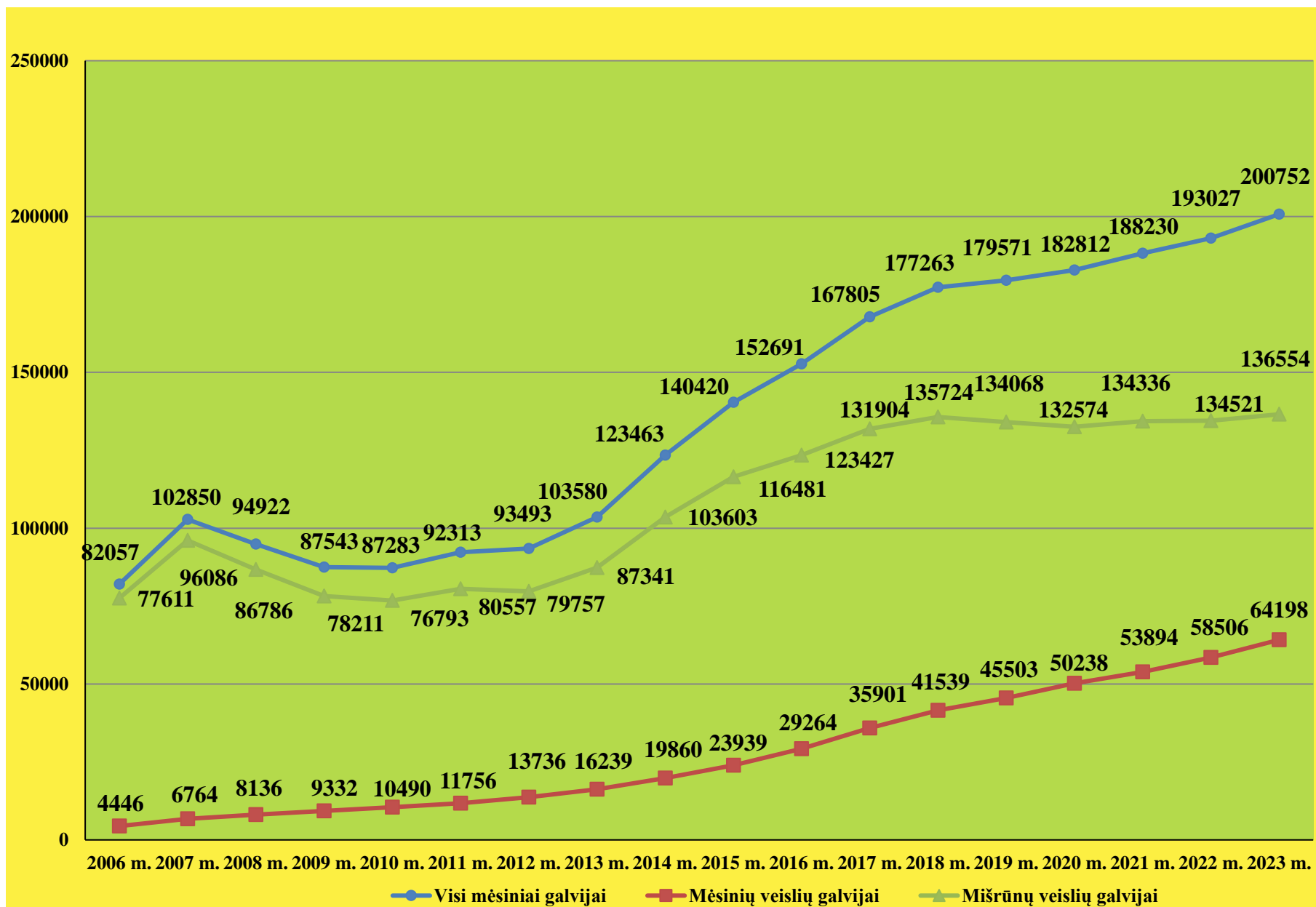
11. Galvijų pasiskirstymas pagal veislių grupes 2023 m. sausio 1 d.



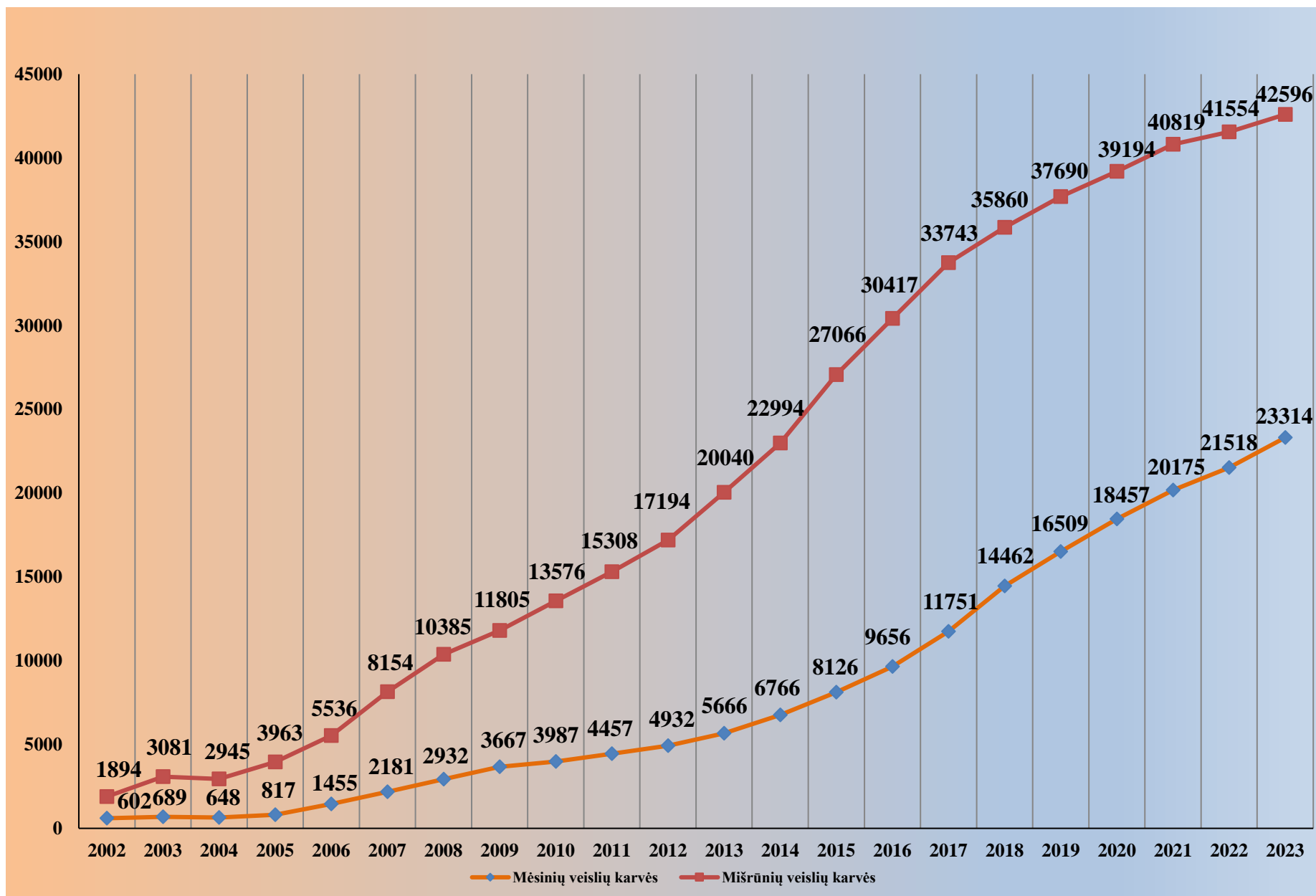
12. Karvių pasiskirstymas pagal veislių grupes 2023 m. sausio 1 d.



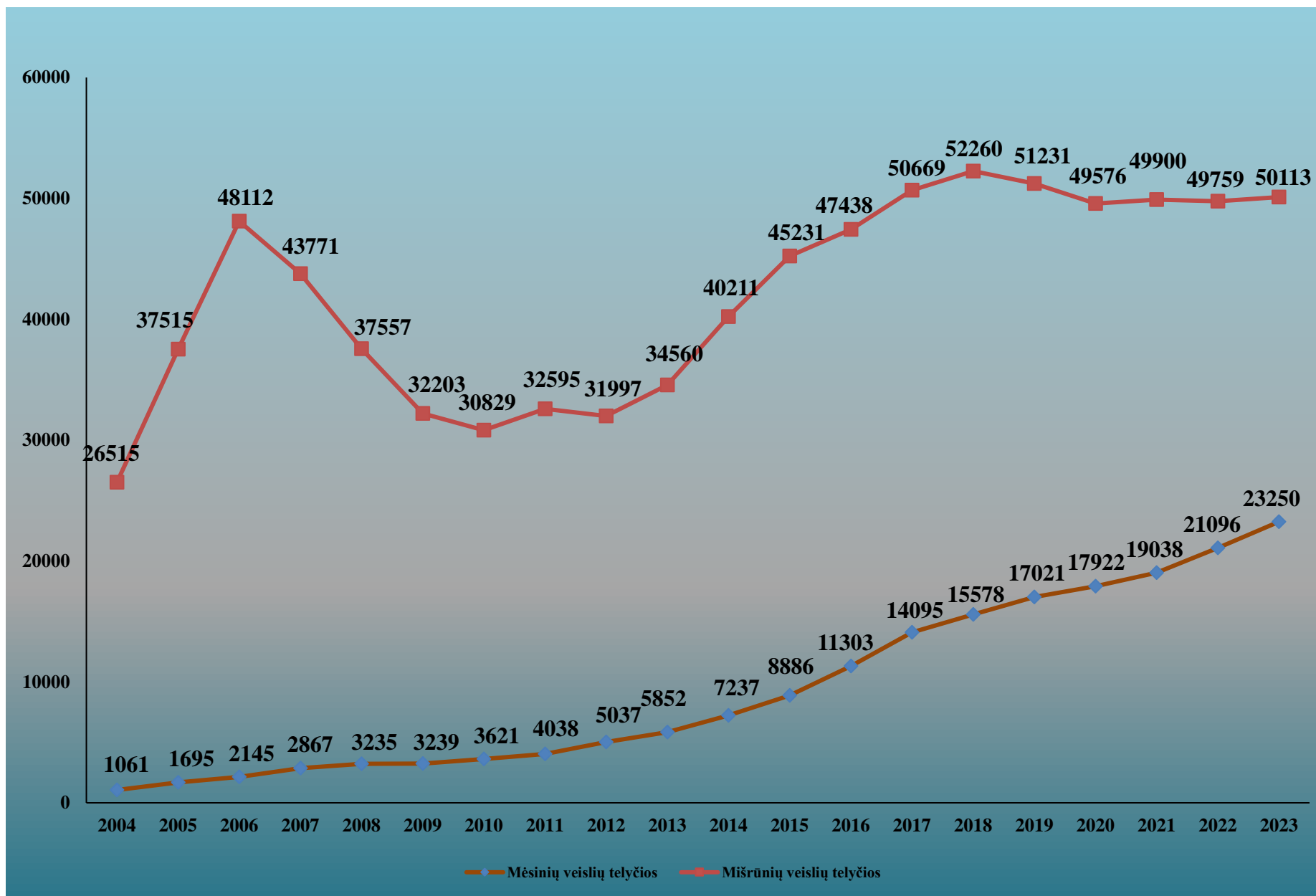
13. Mėsinių ir mišrūnų veislės galvijų skaičiaus dinamika 2006 - 2023 m. sausio 1 d. duomenimis



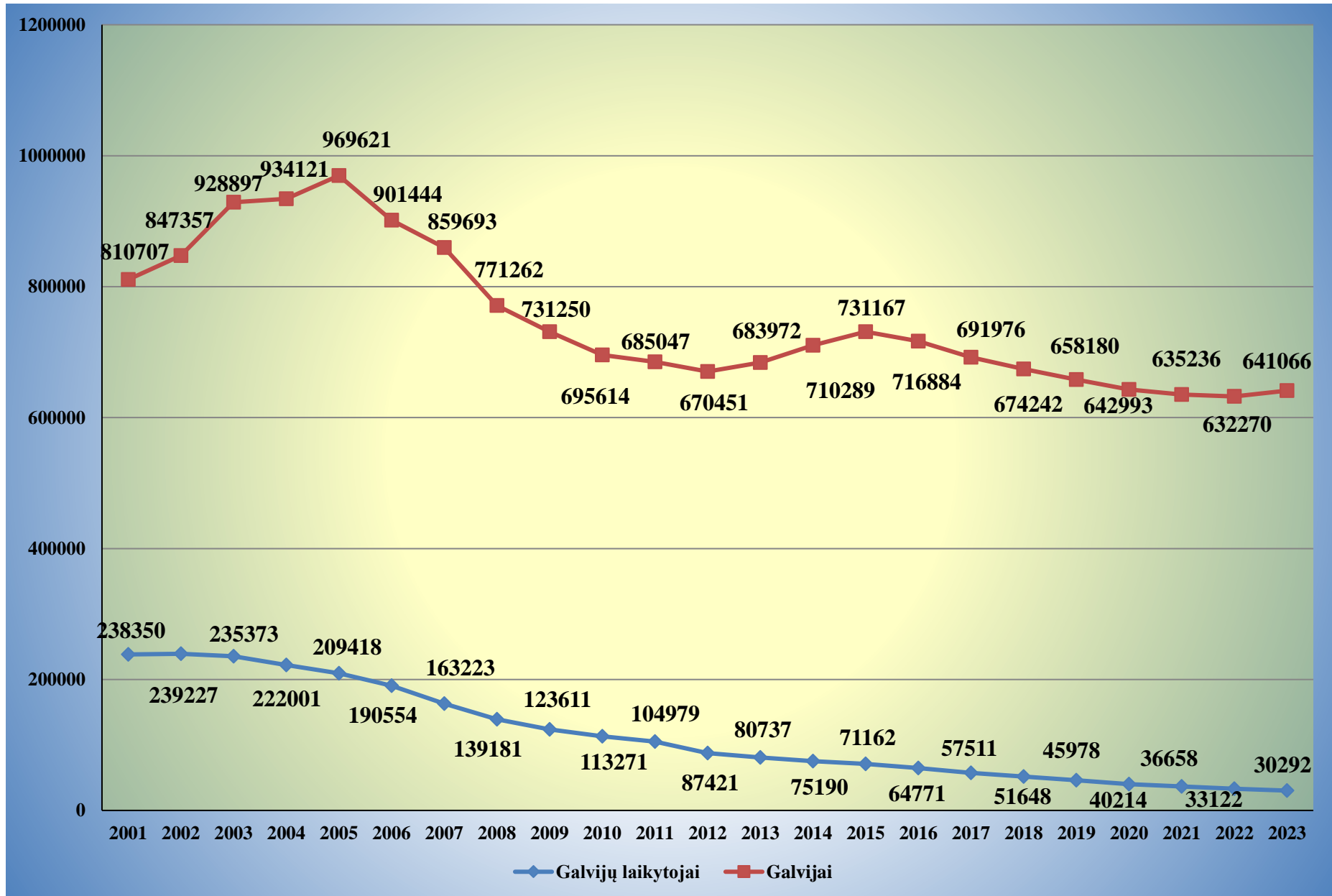
14. Mėsinių ir mišrūnių veislės karvių skaičiaus dinamika 2002 - 2023 m. laikotarpio sausio 1 d. duomenimis



15. Mėsinių ir mišrūnių veislės telyčių skaičiaus dinamika 2004 - 2023 m. laikotarpio sausio 1 d. duomenimis

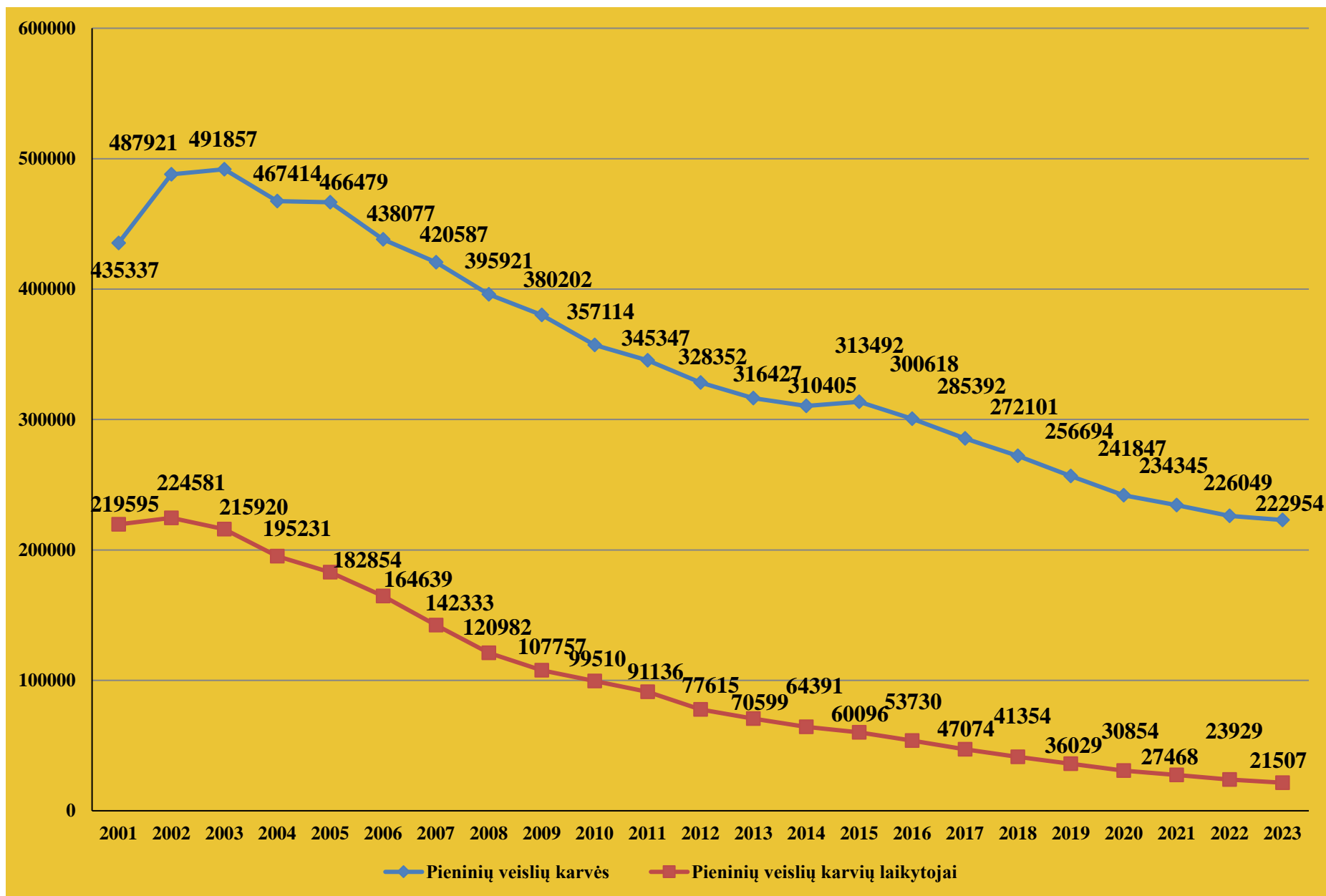


16. Galvijų ir jų laikytojų skaičiaus dinamika 2001 - 2023 m. laikotarpio sausio 1 d. duomenimis

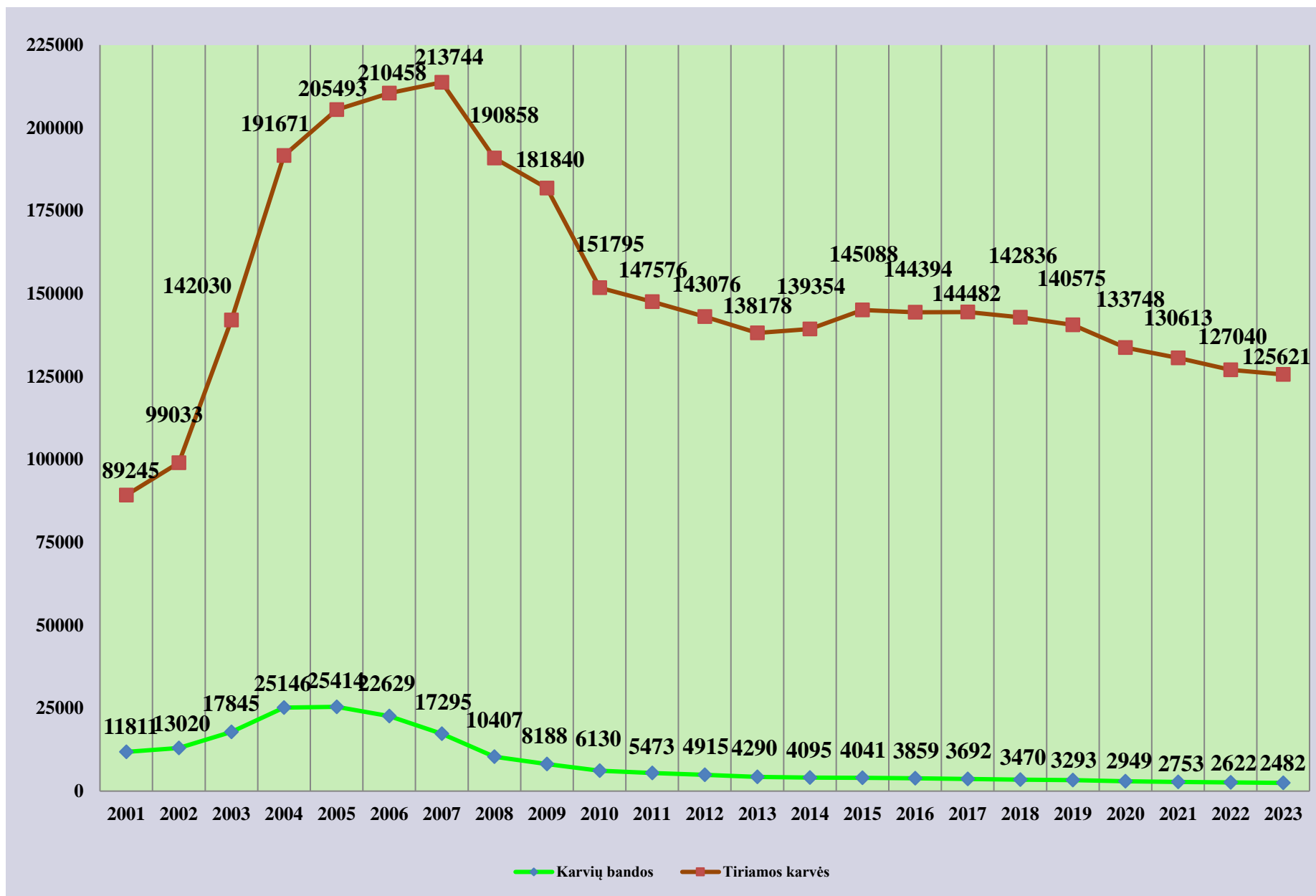




17. Pieninių veislių karvių ir jų laikytojų skaičiaus dinamika 2001 - 2023 m. laikotarpio sausio 1 d. duomenimis



18. Tiriamų karvių ir bandų skaičiaus dinamika 2001 - 2023 m. laikotarpio sausio 1 d. duomenimis



**19. Gyvulių ir bandų skaičius 2023 m. sausio 1 d. duomenimis**



**Galvijų bandų skaičius – 28 384  
Galvijų skaičius – 641 066**



**Avių bandų skaičius – 8 688  
Avių skaičius – 135 636**

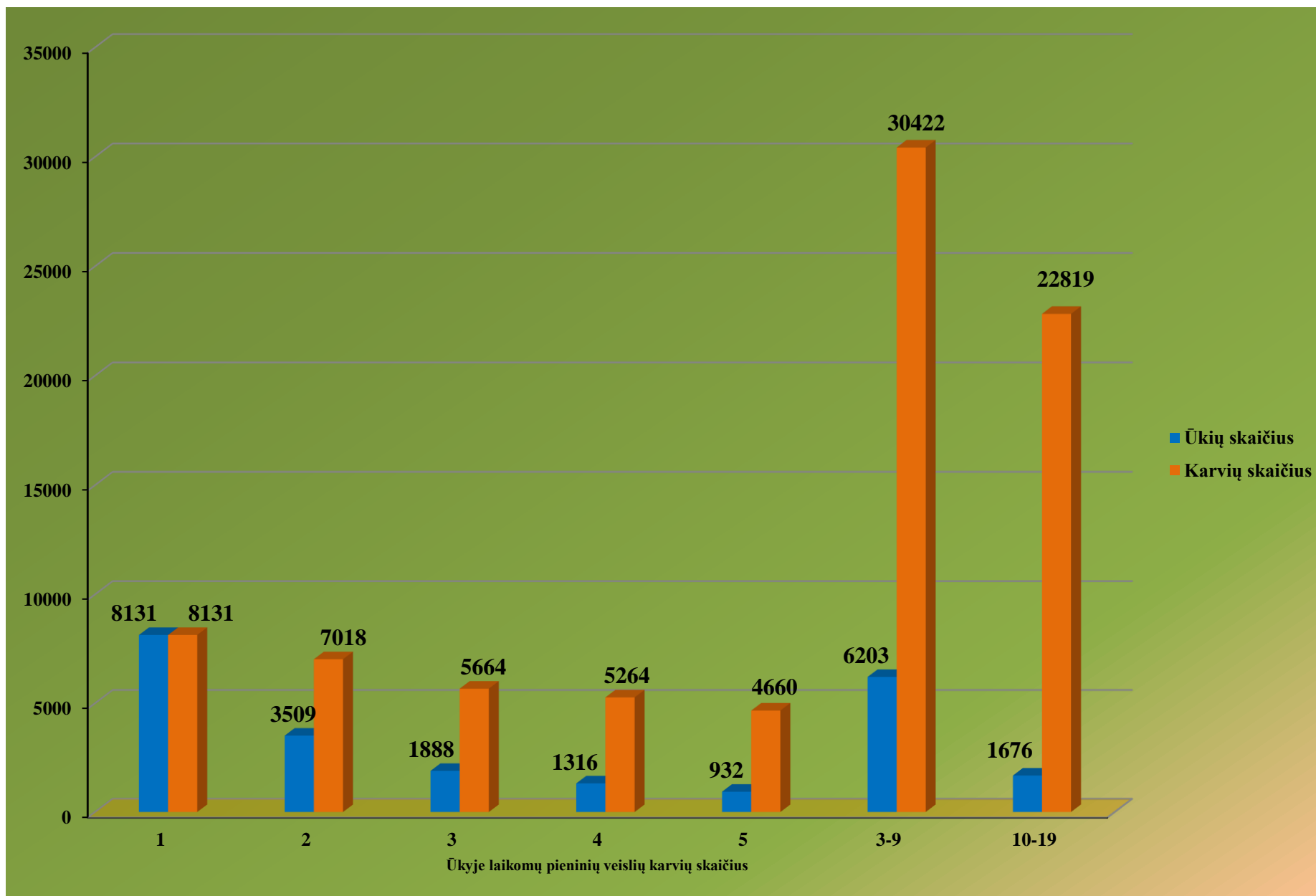


**Kiaulių bandų skaičius – 5 613  
Kiaulių skaičius – 501 900**

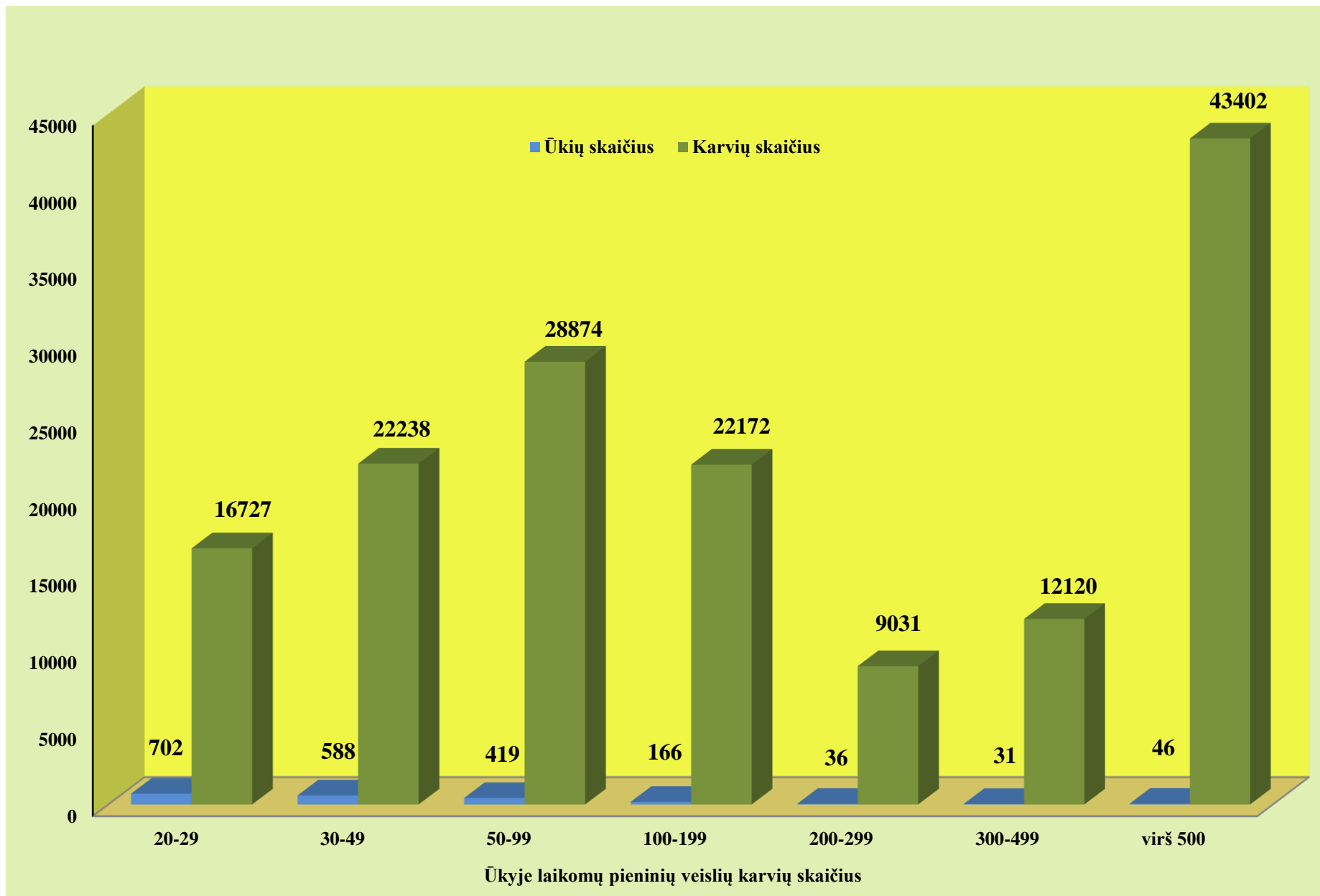


**Ožkų bandų skaičius – 3 585  
Ožkų skaičius – 14 994**

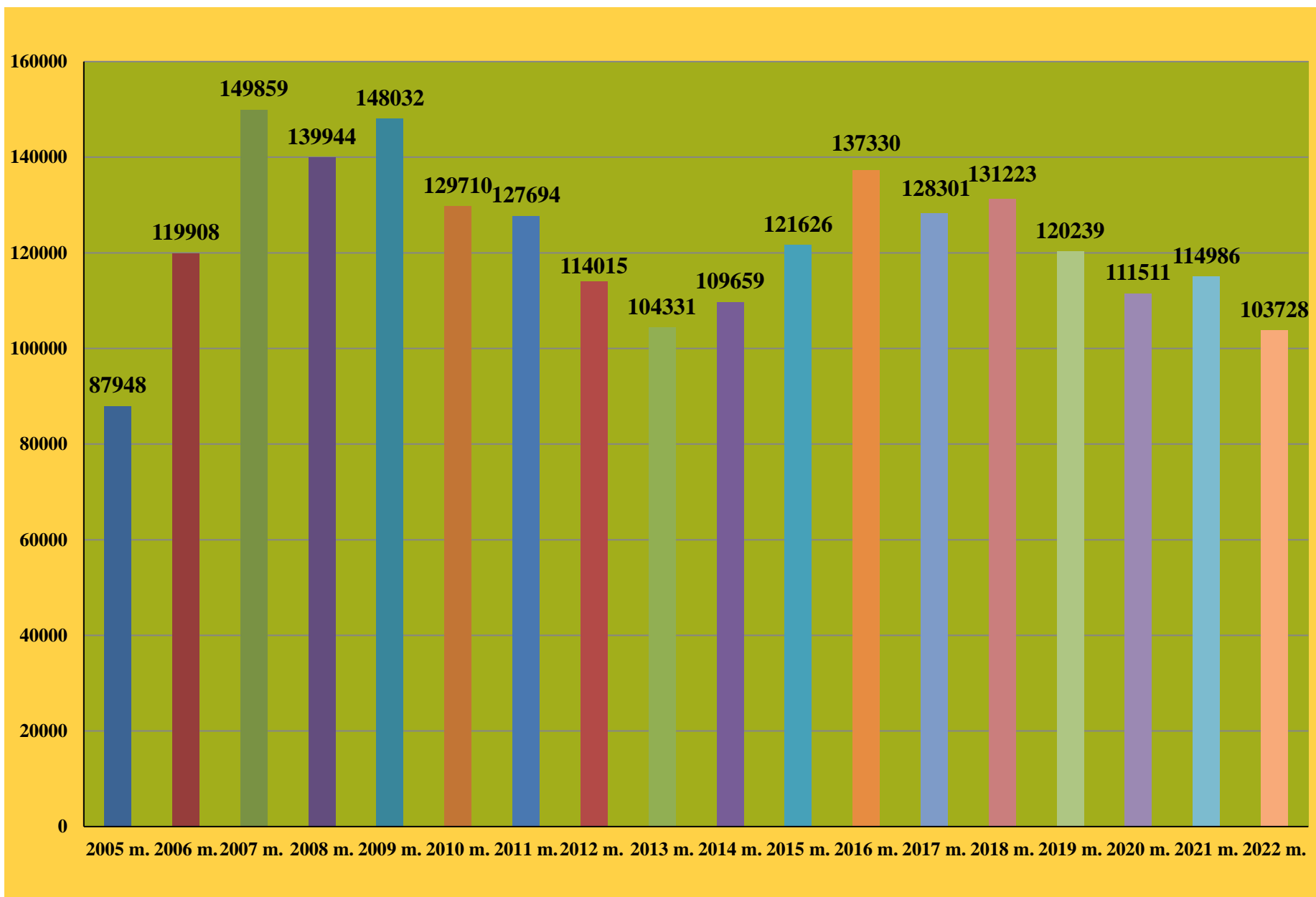
20. Ūkių pasiskirstymas pagal pieninių veislių karvių (nuo 1 iki 20) skaičių 2022 m. sausio 1 d.



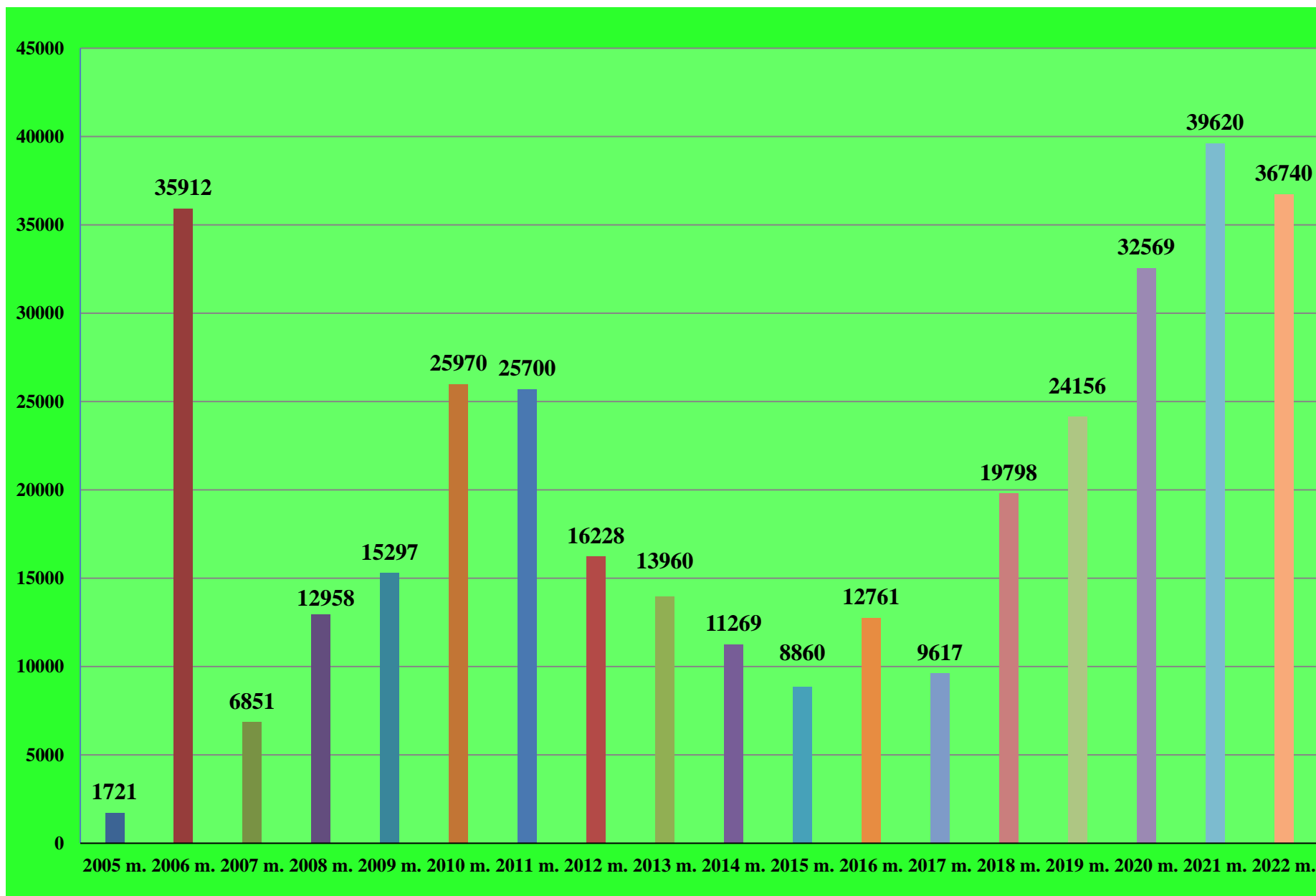
21. Ūkių pasiskirstymas pagal pieninių veislių karvių (nuo 20) skaičių 2023 m. sausio 1 d.



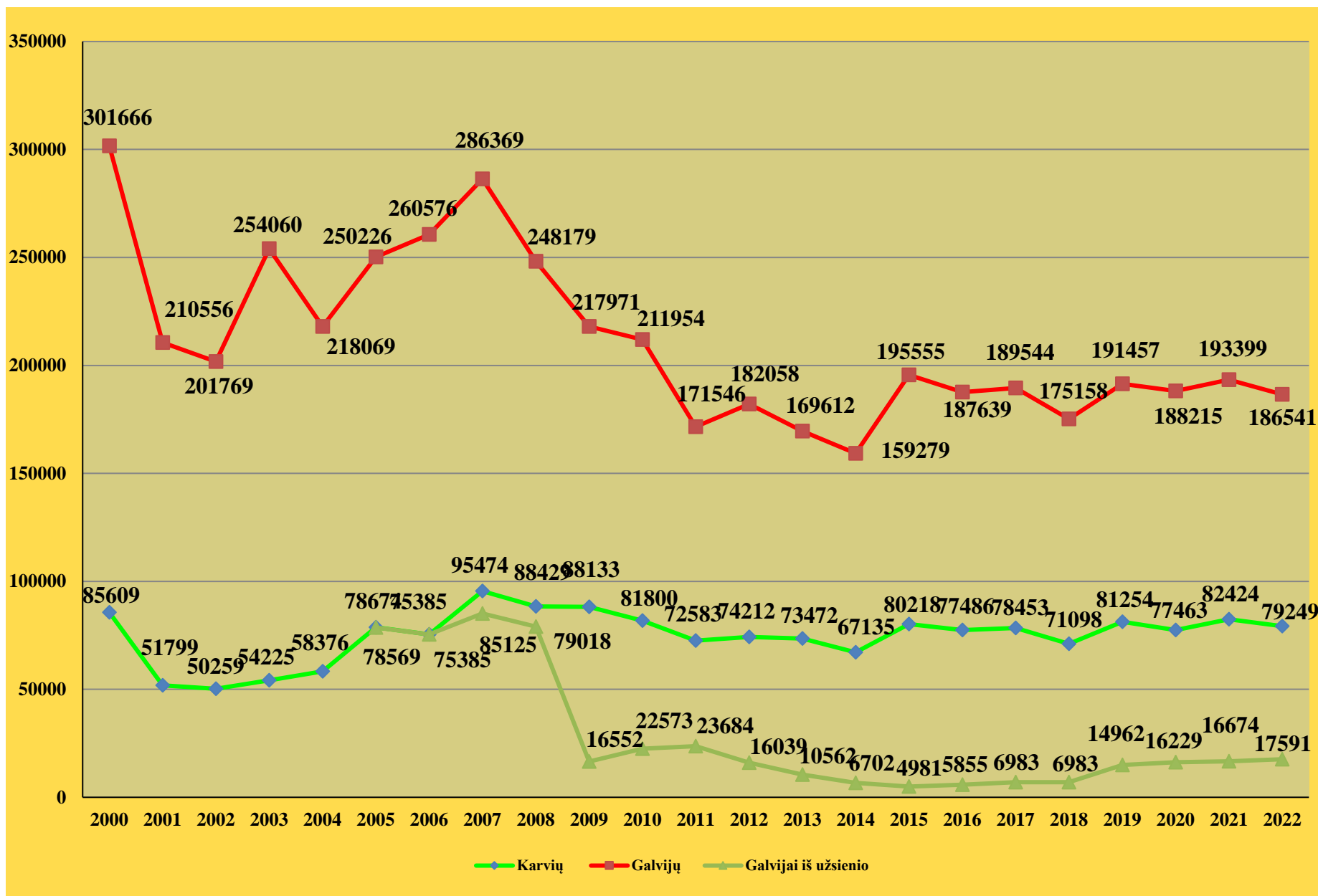
## 22. Galvijų eksporto dinamika 2005 – 2022 m. laikotarpyje



### 23. Galvijų importo dinamika 2005 – 2022 m. laikotarpyje

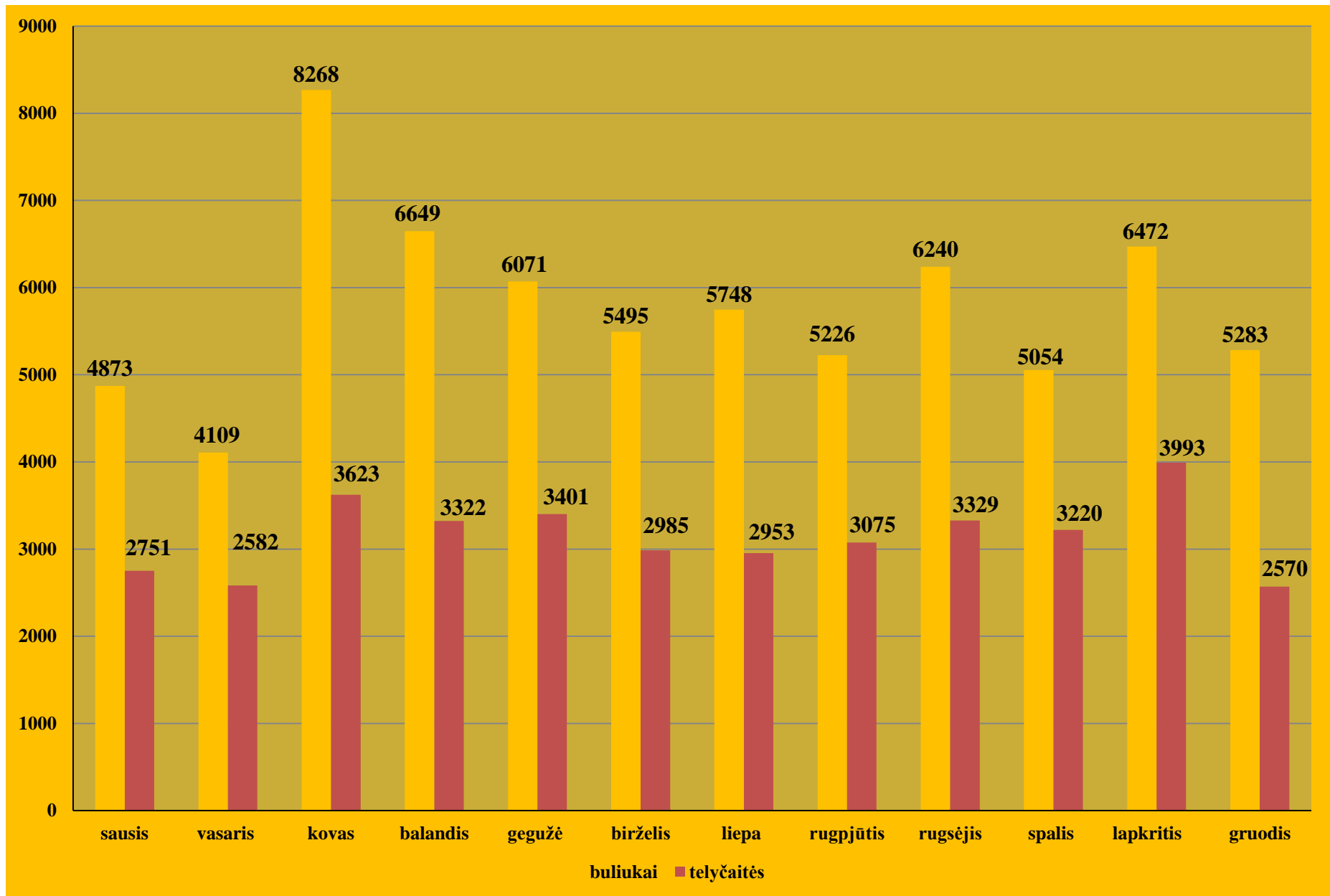


24. Galvijų ir karvių skerdimų dinamika 2000 – 2022 m. laikotarpyje

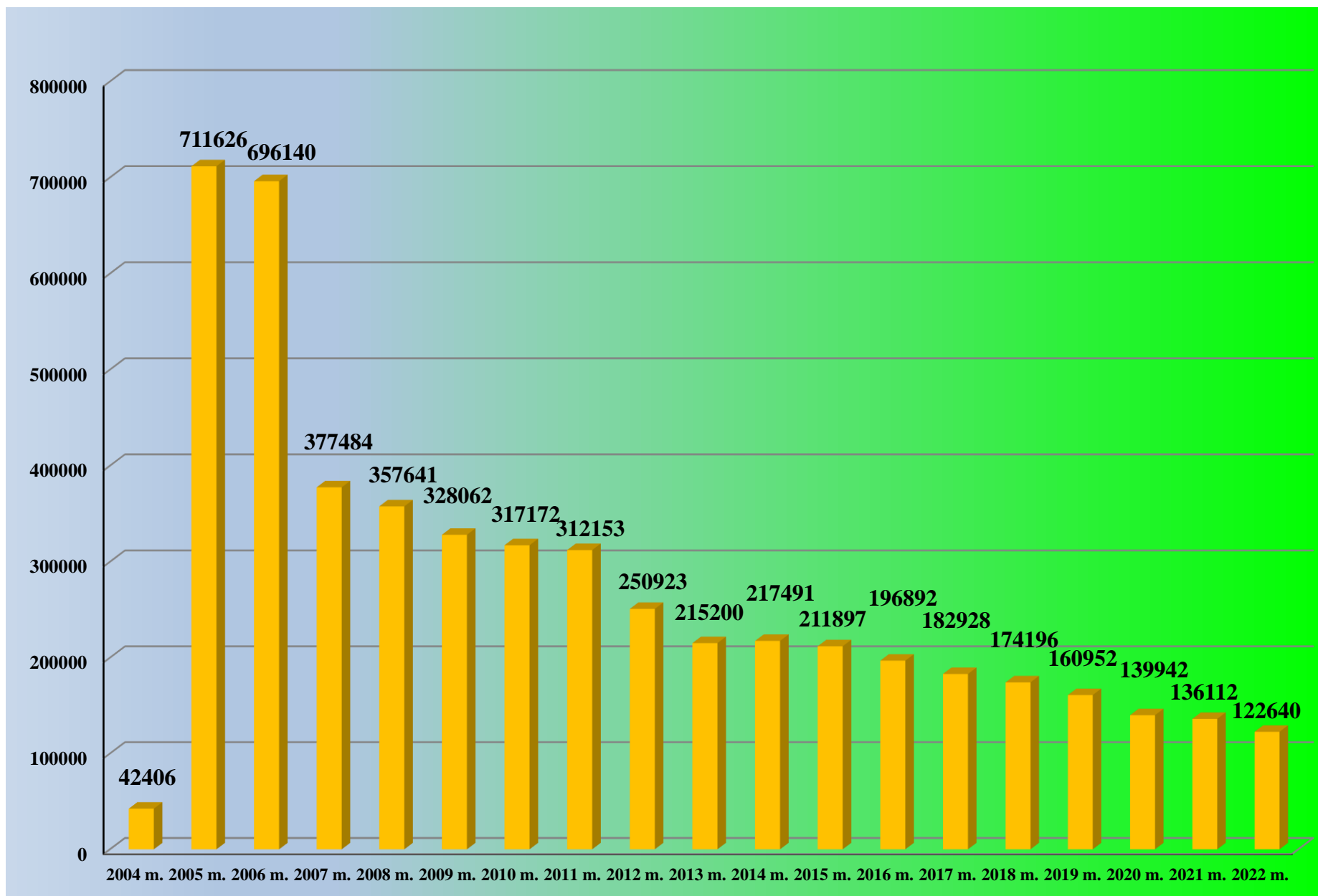




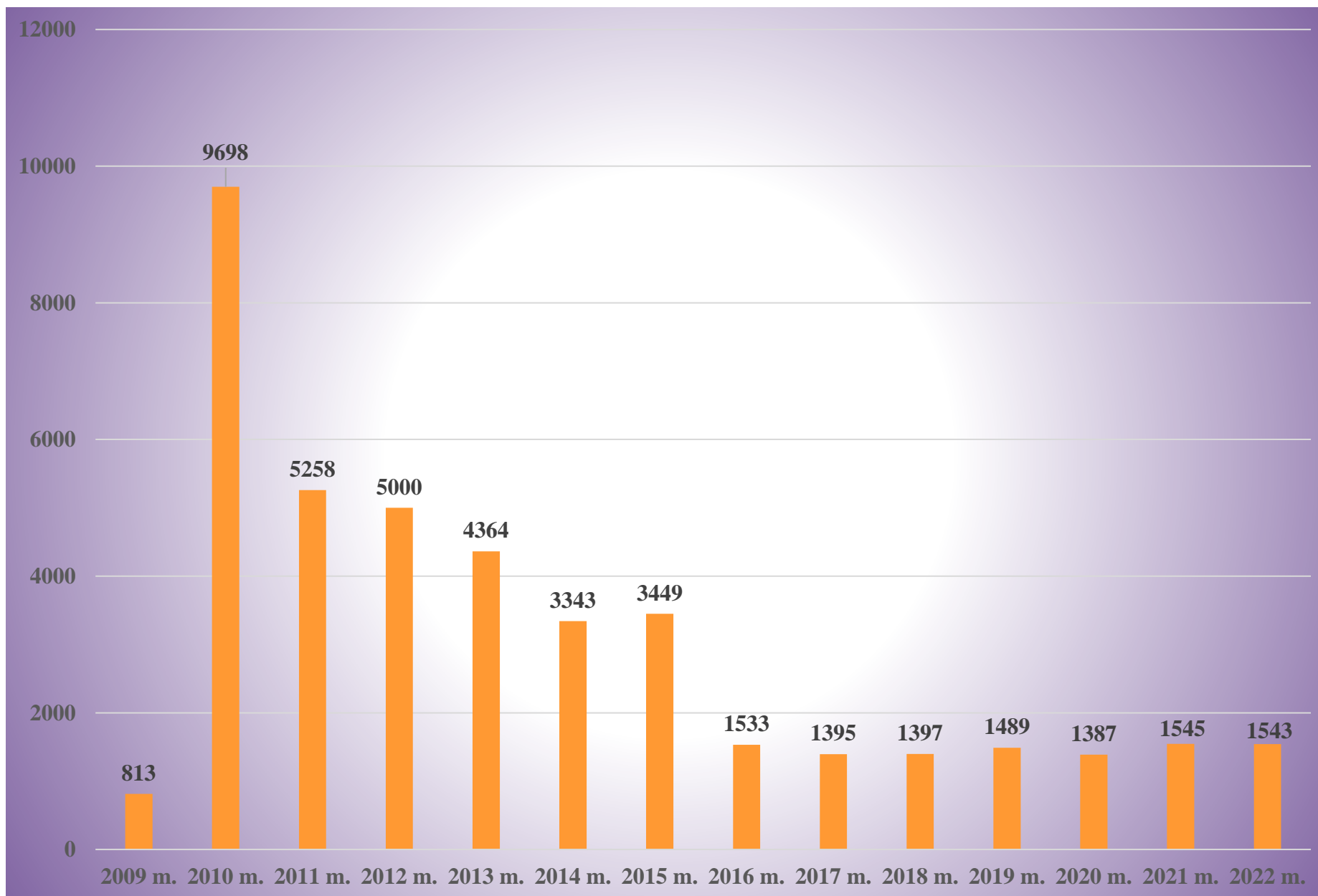
## 25. Buliukų ir telyčių skerdimų dinamika 2022 m. laikotarpyje



## 26. Galvijų pasų išdavimas 2004 - 2022 m. laikotarpyje



27. Arklinių šeimos gyvūnų tapatybės nustatymo dokumentų išdavimas 2009 - 2022 m. laikotarpyje



## 28. Registruotų ūkinių gyvūnų, jų laikytojų ir bandų skaičius 2023 m. sausio 1 d.

Eil.Nr.	Ūkinių gyvūnų pavadinimas	Laikytojų skaičius		Bandų skaičius		Ūkinių gyvūnų skaičius	
		2018.01.01	2023.01.01	2018.01.01	2023.01.01	2018.01.01	2023.01.01
1	Akvakultūros sistema	0	2	0	2	0	7200 m <sup>2</sup>
2	Alpakos	23	41	23	41	207	433
3	Antys	562	367	562	367	9855	8323
4	Apuokai	5	5	5	5	41	50
5	Arkliai	7355	5350	7331	5400	15664	15891
6	Asilai	41	69	41	69	78	136
7	Audinės	122	60	138	75	2208553	1195759
8	Avys	10651	8715	10616	8688	169454	135636
9	Balandžiai	46	33	46	33	2945	2082
10	Bičių šeimos	8944	9242	11455	12265	192492	230472
11	Bizonai	5	6	4	5	224	518
12	Briedžiai	1	0	1	0	1	0
13	Danieliai	251	404	254	413	7319	15041
14	Elniai	147	218	153	221	7611	11332
15	Fazanai	44	32	44	32	5238	956
16	Galvijai	51648	30229	49664	28384	674242	641066
17	Grauzikai	0	1	0	1	0	10
18	Guanakai	0	1	0	1	0	2
19	Gulbės	3	4	3	4	16	23
20	Jakai	1	1	1	1	2	2
21	Kalakutai	458	271	462	274	202982	217164
22	Kiaulės	16913	5621	16856	5613	590727	501900
23	Kiaunės	1	0	1	0	2	0
24	Kiti gyvūnai	4	4	4	4	132	182
25	Kiti ožiai	5	3	5	3	33	6
26	Kiti paukščiai	4	8	4	8	49	210
27	Kitos kiaulės	33	3	33	3	173	17
28	Kupranugariai	4	7	4	7	8	16
29	Lamos	12	13	12	13	50	45
30	Lapės	4	1	4	1	1653	1
31	Lūšys	7	4	7	4	37	29
32	Meškėnai	3	3	3	3	39	17
33	Meškos	4	3	4	3	11	6
34	Muflonai	26	29	26	32	316	463
35	Nutrijos	17	2	17	3	315	102
36	Ožkos	4209	3588	4207	3585	14434	14994
37	Papūgos	3	8	3	8	146	164
38	Pentardos	69	77	69	77	557	837
39	Pieninių veislių karvės	41354	21507	40209	20494	272101	222954
40	Povai	43	43	43	43	197	370
41	Pumos	2	1	2	1	15	15
42	Putpelės	94	87	94	87	41758	40992
43	Sliekai	12	2	12	2	6334 kg.	1020 kg.
44	Sliekai	9	17	10	17	1161 m <sup>2</sup>	6111 m <sup>2</sup>
45	Sraigės	35	12	36	12	5785461	4087500
46	Sraigės	11	12	11	12	6,44 ha.	4,22 ha.
47	Stirnos	8	4	9	4	29	6
48	Stručiai	21	25	21	25	227	315
49	Stumbrai	4	4	4	5	21	55
50	Šinšilos	56	48	56	47	21075	38075
51	Triušiai	1511	967	1510	970	55066	37321
52	Tvenkinių žuvys	0	2	0	2	0	13 ha.
53	Vabzdžiai	0	7	0	7	0	12189 kg.
54	Vanagai	1	1	1	1	1	1
55	Vilkai	5	3	5	3	40	19
56	Vištos	5171	3352	5197	3376	10946055	11465647
57	Zebrai	1	1	1	1	1	1
58	Žasys	399	295	399	295	6080	6232
	<b>Iš viso:</b>	<b>80 579</b>	<b>55 284</b>	<b>109 462</b>	<b>70 543</b>		

**29. Registruotų ūkinių gyvūnų pasiskirstymas apskrityse 2023 m. sausio 1 d.  
29.1. Registruotų ūkinių gyvūnų pasiskirstymas Alytaus apskrityje 2023 m. sausio 1 d.**

GYVŪNAI	SAVIVALDYBĖ					
	Alytaus m.	Alytaus r.	Druskininkų sav.	Lazdijų r.	Varėnos r.	Iš viso:
Alpakos		4	12			16
Antys		291	98	508	151	1 048
Apuokai			5			5
Asilai		1	10			11
Arkliai	9	678	62	665	288	1 702
Audinės				900		900
Avys	3	7589	975	4069	2668	15 304
Balandžiai		180	275		107	562
Bičių šeimos	23	6685	1221	4964	5978	18 871
Danieliai		293	133	214	341	981
Elniai		114	138	38	318	608
Fazanai		6	48		19	73
Galvijai	4	15741	1050	16445	4071	37 311
Gulbės			14			14
Jakai			2			2
Kalakutai		696	90	32550	104	33 440
Kiaulės		1270	49	381	27	1 727
Kiti gyvūnai			66			66
Kiti paukščiai		20	19			39
Kupranugariai			2			2
Lamos			6		1	7
Meškėnai			6		3	9
Meškos			2			2
Muflonai				1		1
Nutrijos		62				62
Ožkos	6	659	160	264	149	1 238
Papūgos			58			58
Pentardos		6			3	9
Povai					21	21
Putpelės		8320		435	144	8 899
Sraigės, vnt.					5500	5 500
Stručiai				98		98
Šinšilos		1081		4034	600	5 715
Triušiai		1363		2624	393	4 380
Vabzdžiai, kg.	100				10000	10 100
Vilkai					3	3
Vištos		1137497		275997	406920	1 820 414
Žąsys		7		320	83	410

## 29.2. Registruotų ūkinių gyvūnų pasiskirstymas Kauno apskrityje 2023 m. sausio 1 d.

GYVŪNAI	SAVIVALDYBĖ								
	Kauno m.	Kauno r.	Birštono	Jonavos	Kaišiadorių	Kėdainių	Prienų	Raseinių	Viso:
Alpakos				2				14	<b>16</b>
Antys	15	99	12	120	5115	161	132	79	<b>5 733</b>
Arkliai	118	592	113	104	212	229	692	257	<b>2 317</b>
Audinės		87626		79249	3000	101822	19244	33200	<b>326 256</b>
Avys	0	2570	366	1108	2594	2786	3950	4548	<b>17 922</b>
Balandžiai		60		140		5			<b>205</b>
Bičių šeimos	584	6035	719	3147	4325	6944	4236	4923	<b>30 913</b>
Danieliai		153		179	596	70	175	196	<b>1 369</b>
Elniai		27		401	149		49	359	<b>985</b>
Fazanai						57		8	<b>65</b>
Galvijai	22	11711	554	5517	5412	15309	12229	19760	<b>70 514</b>
Kalakutai		103	4	31	5716		38	115	<b>6 007</b>
Kiaulės	18	3674	105	21828	35	18258	444	4759	<b>49 121</b>
Muflonai							2	10	<b>12</b>
Ožkos	8	336	112	214	256	380	382	210	<b>1 898</b>
Pentardos		30	3			9	120	5	<b>167</b>
Povai						2		4	<b>6</b>
Putpelės		190				48	11	140	<b>389</b>
Sliekai, kg.		20							<b>20</b>
Sliekai, m <sup>2</sup>		200						900	<b>1 100</b>
Sraigės, vnt.		150000		1257000					<b>1 407 000</b>
Sraigės, ha.						1			<b>1</b>
Stručiai						13			<b>13</b>
Šinšilos					144	800		917	<b>1 861</b>
Triušiai	60	452	30	193	103	163	2083	2294	<b>5 378</b>
Tvenkinių žuvis ha.						12			<b>12</b>
Vištos	96	49544	9589	49681	3373056	1008	15236	5366	<b>3 503 576</b>
Žąsys	10	17	12	13	5016	93	193	129	<b>5 483</b>

**29.3. Registruotų ūkinių gyvūnų pasiskirstymas Klaipėdos apskrityje 2023 m. sausio 1 d.**

GYVŪNAI	SAVIVALDYBĖ							
	Klaipėdos m.	Klaipėdos r.	Kretingos	Neringos sav.	Palangos m.	Skuodo	Šilutės	Iš viso:
Alpakos			4					4
Antys		222	23			4	170	419
Apuokai		6						6
Asilai		7						7
Arkliai	2	513	192	0	117	80	223	1 127
Audinės		14000	45220					59 220
Avys	3	3540	718	1	0	1902	1735	7 899
Bičių šeimos	94	4328	3608	10	186	3594	3840	15 660
Bizonai		4						4
Danieliai	85	299	181			233	99	897
Elniai		336	3			88	67	494
Fazanai		77						77
Galvijai	0	13580	6273	0	0	22093	39696	81 642
Grauzikai		10						10
Gulbės		6						6
Kalakutai		30	16596			7	53	16 686
Kiaulės		24605	327			848	5599	31 379
Kiti gyvūnai		110						110
Kiti ožiai		1						1
Kiti paukščiai		1						1
Kitos kiaulės						1		1
Kupranugariai		6						6
Lamos		7				5		12
Lūšys		20						20
Meškėnai		8						8
Meškos		3						3
Ožkos	14	572	217	2	0	100	288	1 193
Papūgos		40						40
Pentardos		13						13
Povai		69						69
Pumos		15						15
Putpelės		530	45				30	605
Sliekai, m <sup>2</sup>			850					850
Sraigės			2000					2 000
Stručiai		44						44
Stumbrai		3						3
Šinšilos		1200						1 200
Triušiai		726	97			248		1 495
Vabzdžiai, kg.					1800		424	1 800
Vilkai		16						16
Vištos		4526	1783			375828	421849	803 986
Žąsys		95	6			6	80	187

**29.4. Registruotų ūkinių gyvūnų pasiskirstymas Marijampolės apskrityje 2023 m. sausio 1 d.**

GYVŪNAI	SAVIVALDYBĖ					
	Marijampolės	Kalvarijos	Kazlų Rūdos	Šakių	Vilkaviškio	Iš viso:
Alpakos			4		49	<b>53</b>
Antys	215	5	138	110	262	<b>730</b>
Arkliai	389	155	70	103	323	<b>1 040</b>
Avys	2231	1201	1400	2390	1881	<b>9 103</b>
Balandžiai			184	30	144	<b>358</b>
Bičių šeimos	4007	1094	1022	5200	4898	<b>16 221</b>
Danieliai	227	99	151	294	479	<b>1 250</b>
Elniai	56	100	3	42	630	<b>831</b>
Fazanai				14	13	<b>27</b>
Galvijai	13985	8695	4221	22931	12198	<b>62 030</b>
Kalakutai	161802	170	396	98	49	<b>162 515</b>
Kiaulės	3395	3761	186	29439	2135	<b>38 916</b>
Kiti paukščiai	100					<b>100</b>
Kitos kiaulės			6			<b>6</b>
Lamos			2			<b>2</b>
Ožkos	164	57	116	274	162	<b>773</b>
Pentardos				19	42	<b>61</b>
Povai		17	3	10		<b>30</b>
Putpelės	20			2210	80	<b>2 310</b>
Sliekai, kg.					1000	<b>1 000</b>
Sliekai, m <sup>2</sup>				120	27	<b>147</b>
Šinšilos	920	750		2402	1618	<b>5 690</b>
Triušiai	266	40	287	478	198	<b>1 269</b>
Vabzdžiai, kg.	88					<b>88</b>
Vištos	6332	582	1118	51340	128103	<b>187 475</b>
Žąsys	20	200	49	247	188	<b>704</b>



## 29.5. Registruotų ūkinių gyvūnų pasiskirstymas Panevėžio apskrityje 2023 m. sausio 1 d.

GYVŪNAI	SAVIVALDYBĖ						
	Panevėžio m.	Panevėžio r.	Biržų	Kupiškio	Pasvalio	Rokiškio	Iš viso:
Akvakultūros sistema m <sup>3</sup>		6900					<b>6 900</b>
Alpakos		55				4	<b>59</b>
Antys		2026	40	52	10	74	<b>2 202</b>
Arkliai	26	424	272	110	74	103	<b>1 009</b>
Audinės		81747		2800			<b>84 547</b>
Avys	1	2211	1944	1220	1485	2760	<b>9 621</b>
Balandžiai				15			<b>15</b>
Bičių šeimos	61	9214	5474	3537	8759	7108	<b>34 153</b>
Danieliai		121	149	110		1318	<b>1 698</b>
Elniai			135	222	138	478	<b>973</b>
Galvijai	1	17019	11458	8109	21027	9060	<b>66 674</b>
Kalakutai		358	4	80	10	12	<b>464</b>
Kiaulės		45801	23008	11592	19051	7462	<b>106 914</b>
Kiti paukščiai			3				<b>3</b>
Lamos		4					<b>4</b>
Lūšys			5				<b>5</b>
Muflonai		69	15			15	<b>99</b>
Ožkos	12	271	159	113	141	344	<b>1 040</b>
Papūgos		1					<b>1</b>
Pentardos		1	10	15		8	<b>34</b>
Povai		3	4	1		2	<b>10</b>
Putpelės				45		40	<b>85</b>
Sliekai, m <sup>2</sup>		70					<b>70</b>
Sraigės, vnt.		60000				100000	<b>160 000</b>
Stručiai						3	<b>3</b>
Stumbrai		29					<b>29</b>
Šinšilos						132	<b>132</b>
Triušiai	3	255	223	376	143	452	<b>1 452</b>
Tvenkinių žuvis, ha.		1					<b>1</b>
Vištos		560902	576	2306	122214	165975	<b>851 973</b>
Žąsys		1210	3	43	42	58	<b>1 356</b>

29.6. Registruotų ūkinių gyvūnų pasiskirstymas Šiaulių apskrityje 2023 m. sausio 1 d.

GYVŪNAI	SAVIVALDYBĖ							
	Šiaulių m.	Šiaulių r.	Akmenės	Joniškio	Kelmės	Pakruojo	Radviliškio	Iš viso:
Alpakos		90						90
Antys		291	40	5		21	12	369
Arkliai	86	521	45	488	379	100	300	1 919
Asilai		3						3
Audinės		257430		1700	42716	35940	187973	525 759
Avys	21	2603	608	1844	2811	947	2758	11 592
Balandžiai	5	130						135
Bičių šeimos	170	5897	2642	2117	3769	3496	4508	22 599
Bizonai					60			60
Danieliai		185	14	737	547	25	169	1 677
Elniai	6	516	147	2058	163	62	29	2 981
Fazanai		43		400				443
Galvijai	3	12641	3874	8882	24459	18090	14355	82 304
Guanakai		2						2
Kalakutai	12	1356	58	6			20	1 452
Kiaulės		699	18417	32470	21305	23369	19121	115 381
Kiti gyvūnai		3						3
Kiti paukščiai		5						5
Kitos kiaulės			2			9		11
Kupranugariai		1						1
Lamos		3						3
Muflonai		6	38	95	25			164
Ožkos	13	247	101	193	266	173	213	1 206
Pentardos	15	10					10	35
Povai	5	13		3				21
Putpelės	110	961					95	1 166
Sliekai, m <sup>2</sup>			72				1440	1 512
Sraigės, vnt.							500000	500 000
Stirnos		2						2
Stručiai		21			23		6	50
Šinšilos		5126				40		5 166
Triušiai	165	472	33	170	311	107	131	1 389
Vabzdžiai, kg.	100			20				120
Vištos	46	429643	924	194345	30104	217	1563	656 842
Zebrai		1						1
Žąsys		294	47	4	56		169	570

**29.7. Registruotų ūkinių gyvūnų pasiskirstymas Tauragės apskrityje 2023 m. sausio 1 d.**

GYVŪNAI	SAVIVALDYBĖ				
	Tauragės	Jurbarko	Pagėgių	Šilalės	Iš viso:
Alpakos	14	77		5	<b>96</b>
Antys	52	61	291	72	<b>476</b>
Arkliai	171	162	538	257	<b>1 128</b>
Audinės	47515	8100			<b>55 615</b>
Avys	2158	1885	1185	1921	<b>7 149</b>
Balandžiai	300			10	<b>310</b>
Bičių šeimos	3388	3399	1644	3006	<b>11 437</b>
Danieliai	599	105	5	839	<b>1 548</b>
Elniai	103		5	897	<b>1 005</b>
Fazanai				8	<b>8</b>
Galvijai	22627	11591	20327	42397	<b>96 942</b>
Kalakutai	35	28	105	94	<b>262</b>
Kiaulės	475	40033	104	6597	<b>47 209</b>
Kiti ožiai	3				<b>3</b>
Muflonai	14			6	<b>20</b>
Ožkos	155	216	75	209	<b>655</b>
Pentardos			53	31	<b>84</b>
Povai				9	<b>9</b>
Putpelės	300		10	1775	<b>2 085</b>
Sraigės, vnt.				2000	<b>2 000</b>
Stručiai			4		<b>4</b>
Šinšilos	4820		300	3634	<b>8 754</b>
Triušiai	594	232	2002	1035	<b>3 863</b>
Vištos	147707	64569	4488	3361	<b>220 125</b>
Žąsys	34	24	140	43	<b>241</b>

**29.8. Registruotų ūkinių gyvūnų pasiskirstymas Telšių apskrityje 2023 m. sausio 1 d.**

GYVŪNAI	SAVIVALDYBĖ				
	Telšių	Mažeikių	Plungės	Rietavo	Iš viso:
Akvakultūros sistema, m <sup>3</sup>		300			<b>300</b>
Alpakos		3			<b>3</b>
Antys	36		212	28	<b>276</b>
Apuokai	7				<b>7</b>
Arkliai	340	107	173	77	<b>697</b>
Asilai	1				<b>1</b>
Audinės		86920			<b>86 920</b>
Avys	3882	1833	2640	991	<b>9 346</b>
Bičių šeimos	3432	5154	3225	1180	<b>12 991</b>
Danieliai	226	355	187	165	<b>933</b>
Elniai	430	615	251	14	<b>1 310</b>
Fazanai	20	5			<b>25</b>
Galvijai	29070	10210	23474	8486	<b>71 240</b>
Kalakutai	47	7	215		<b>269</b>
Kiaulės	15307	906	359	84	<b>16 656</b>
Lūšys	4				<b>4</b>
Meškos	1				<b>1</b>
Muflonai	27	52			<b>79</b>
Ožkos	334	269	301	134	<b>1 038</b>
Pentardos	12				<b>12</b>
Povai	6				<b>6</b>
Putpelės	150	150			<b>300</b>
Sraigės, ha.			1		<b>1</b>
Stručiai	3	2			<b>5</b>
Stumbrai	14				<b>14</b>
Šinšilos		450	307		<b>757</b>
Triušiai	529	200	2086	29	<b>2 844</b>
Vištos	80901	1018	602539	668	<b>685 126</b>
Žąsys	75	314	88	50	<b>527</b>

## 29.9. Registruotų ūkinių gyvūnų pasiskirstymas Utenos apskrityje 2023 m. sausio 1 d.

GYVŪNAI	SAVIVALDYBĖ						
	Utenos	Anykščių	Ignalinos	Molėtų	Visagino m.	Zarasų	Iš viso:
Alpakos	4	4	3	25			36
Antys	439	65	451	233		207	1 395
Arkliai	351	340	112	435	2	424	1 664
Asilai		2	2	2			6
Audinės	42560					3327	45 887
Avys	4247	7106	4538	5423	15	4209	25 538
Balandžiai	31		144	28			203
Bičių šeimos	5580	8855	6404	6056	54	4843	31 792
Bizonai				203			203
Danieliai	912	741	124	424		309	2 510
Elniai	820	62	136	395		258	1 671
Fazanai	49		22	38			109
Galvijai	11851	12270	5360	8905	1	6812	45 199
Gulbės	3			2			5
Kalakutai	219	43	363	128		174	927
Kiaulės		28188	20962	6600			55 750
Kiti gyvūnai	3						3
Kiti paukščiai	17						17
Kupranugariai	1	2	1	3			7
Lamos	3	8	2	4			17
Muflonai	8	14	15	24		6	67
Ožkos	418	738	325	333	4	516	2 334
Papūgos	49		10	6			65
Pentardos	51	21	58	17			147
Povai	24	25	15	54			118
Putpelės	142		290	1190			1 622
Sliekai, m <sup>2</sup>	250	90		2028			2 368
Sraigės, ha.	2						2
Sraigės, vnt.						201100	201 100
Stirnos	1						1
Stručiai	32	2	5	13			52
Šinšilos		30					30
Triušiai	2981	755	6925	629		285	11 575
Vištos	52897	17634	8366	288939		93688	461 524
Žąsys	165	289	276	71		86	887

**29.10. Registruotų ūkinių gyvūnų pasiskirstymas Vilniaus apskrityje 2023 m. sausio 1 d.**

GYVŪNAI	SAVIVALDYBĖ								
	Vilniaus m.	Vilniaus r.	Elektrėnų	Šalčininkų	Širvintų	Švenčionių	Trakų	Ukmergės	Iš viso:
Alapkos		2	3				43	12	<b>60</b>
Antys	5	279	7	234	53	66	48	43	<b>735</b>
Asilai				2			4		<b>6</b>
Apuokai		32							<b>32</b>
Arkliai	162	1355	98	329	308	79	520	437	<b>3 288</b>
Audinės					11665			12000	<b>23 665</b>
Avys	77	7562	1075	2809	4160	1969	1919	2591	<b>22 162</b>
Balandžiai		220			60			80	<b>360</b>
Bičių šeimos	738	8980	2191	3904	4331	6202	4170	6660	<b>37 176</b>
Danieliai		251	134	556	116	52	812	257	<b>2 178</b>
Elniai		16	29	10	87	169		389	<b>700</b>
Fazanai	101	4			21	2		3	<b>131</b>
Galvijai	49	3059	1718	5163	4446	2946	1861	7968	<b>27 210</b>
Kalakutai		101	40	149	107	120	382	3	<b>902</b>
Kiaulės		20296	35	2602	24	15830	29	43	<b>38 859</b>
Kiti ožiai						2			<b>2</b>
Kiti paukščiai						45			<b>45</b>
Lamos							1		<b>1</b>
Muflonai		12	8				3		<b>23</b>
Nutrijos		40							<b>40</b>
Ožkos	49	1355	140	416	876	318	170	295	<b>3 619</b>
Pentardos		65	45	60	7		29		<b>206</b>
Povai	1			46	12		6	2	<b>67</b>
Putpelės		215	22450	235	15	152	536		<b>23 603</b>
Sliekai, m <sup>2</sup>			20		36			8	<b>64</b>
Sraigės, ha.			1						<b>1</b>
Stirnos		2				1			<b>3</b>
Stručiai		42					2		<b>44</b>
Stumbrai						4			<b>4</b>
Šinšilos		900	1978				30		<b>2 908</b>
Triušiai		1056	168	375	336	570	623	355	<b>3 483</b>
Vabzdžiai, kg.	81								<b>81</b>
Vištos	59	866049	861262	1539	252652	2848	4059	297039	<b>2 285 507</b>
Žąsys	2	112	3	98	50	56	477	18	<b>816</b>

**Valstybės įmonė**  
**Žemės ūkio duomenų centras**  
V. Kudirkos g. 18-1, 03105 Vilnius  
Tel. +370 5 266 0620  
Faks. +370 5 266 0609  
El. Paštas: [pagalba@zudc.lt](mailto:pagalba@zudc.lt)