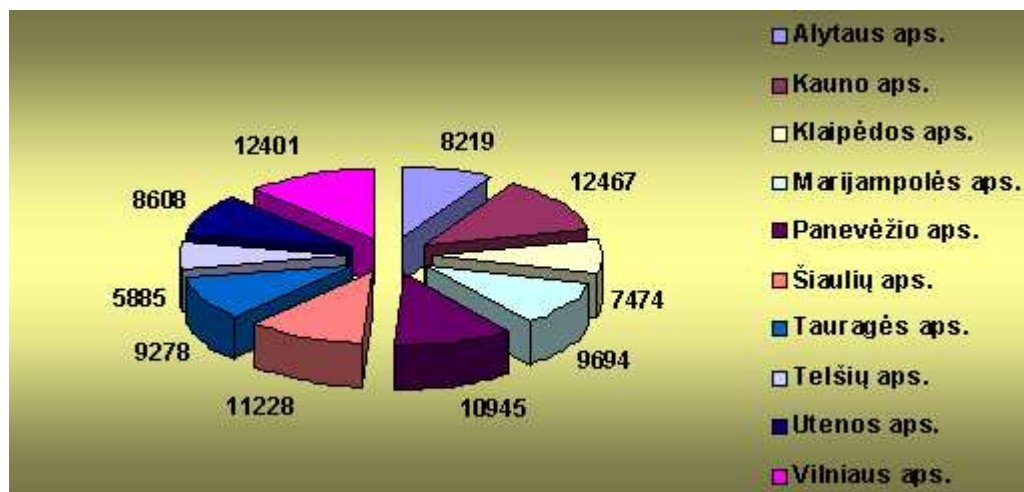



Gamintojų, 2005 m. gavusių papildomas tiesiogines išmokas už kvotinį pieną, skaičius

Eil. Nr.	Rajonai	Gavo papildomas išmokas
1.	Alytaus aps.	8219
2.	Kauno aps.	12467
3.	Klaipėdos aps.	7474
4.	Marijampolės aps.	9694
5.	Panevėžio aps.	10945
6.	Šiaulių aps.	11228
7.	Tauragės aps.	9278
8.	Telšių aps.	5885
9.	Utenos aps.	8608
10.	Vilniaus aps.	12401



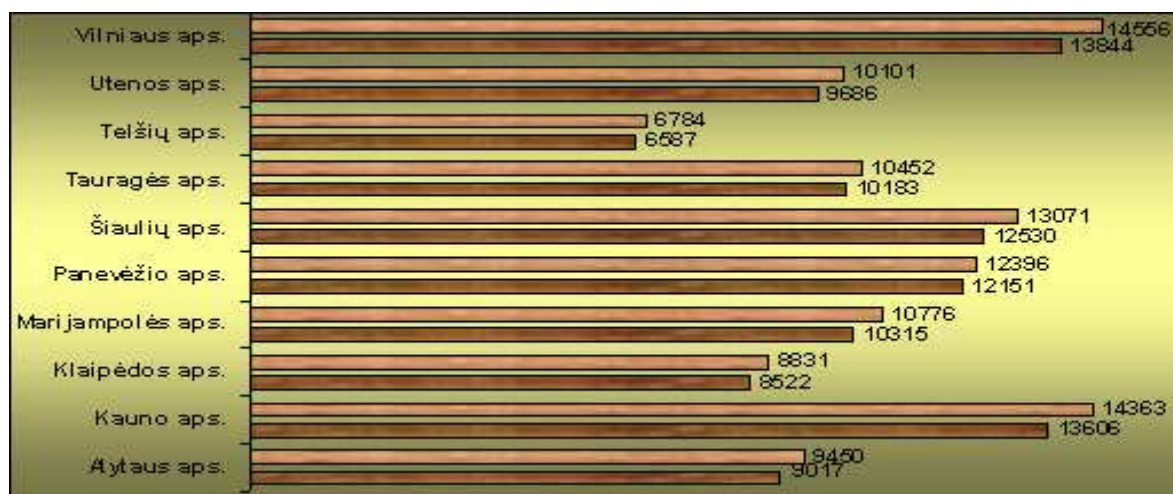
Bendras papildomų tiesioginių išmokų už kvotinį pieną 2005 m. išmokų dydis (mln. litų)

Eil. Nr.	Rajonai	Išmokėta suma
1.	Alytaus aps.	2,446
2.	Kauno aps.	7,384
3.	Klaipėdos aps.	4,478
4.	Marijampolės aps.	6,397
5.	Panevėžio aps.	6,643
6.	Šiaulių aps.	7,637
7.	Tauragės aps.	5,566
8.	Telšių aps.	3,572
9.	Utenos aps.	3,338
10.	Vilniaus aps.	2,955



Atspausdintų ir gautų Paraiškų papildomoms tiesioginėms išmokoms už kvotinį pieną 2005 m. gauti santykis

Eil. Nr.	Rajonai	Atspausdinta paraiškų	Gauta paraiškų
1.	Alytaus aps.	9450	9017
2.	Kauno aps.	14363	13606
3.	Klaipėdos aps.	8831	8522
4.	Marijampolės aps.	10776	10315
5.	Panevėžio aps.	12396	12151
6.	Šiaulių aps.	13071	12530
7.	Tauragės aps.	10452	10183
8.	Telšių aps.	6784	6587
9.	Utenos aps.	10101	9686
10.	Vilniaus aps.	14556	13844



Atspausdintų paraiškų ir gamintojų, gavusių papildomas tiesiogines išmokas už kvotinį pieną 2005 m., santykis

Eil. Nr.	Rajonai	Gavo išmokų	Atspausdintos paraiškos
1.	Alytaus aps.	8219	9450
2.	Kauno aps.	12467	14363
3.	Klaipėdos aps.	7474	8831
4.	Marijampolės aps.	9694	10776
5.	Panevėžio aps.	10945	12396
6.	Šiaulių aps.	11228	13071
7.	Tauragės aps.	9278	10452
8.	Telšių aps.	5885	6784
9.	Utenos aps.	8608	10101
10.	Vilniaus aps.	12401	14556

