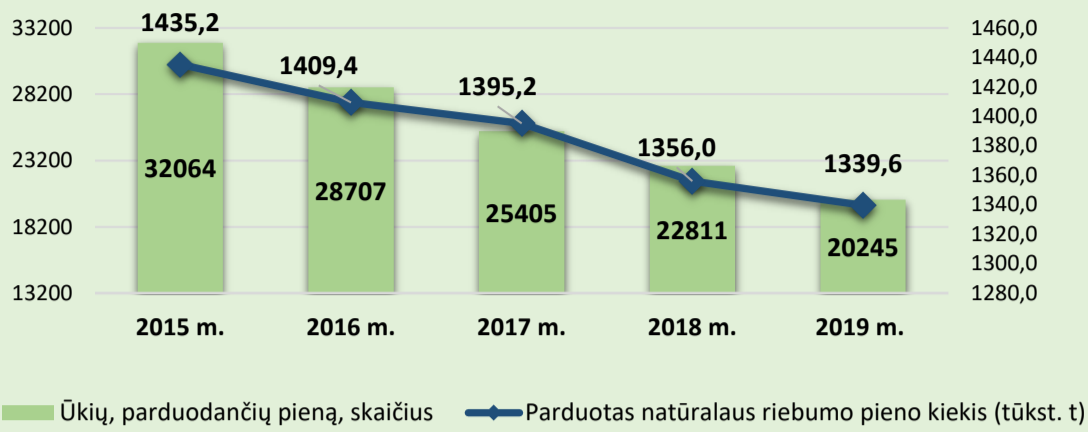
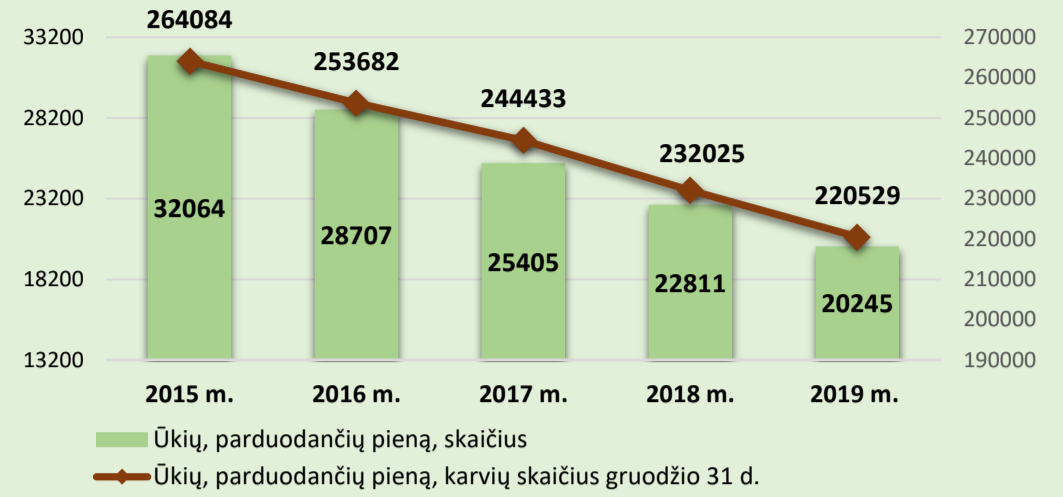




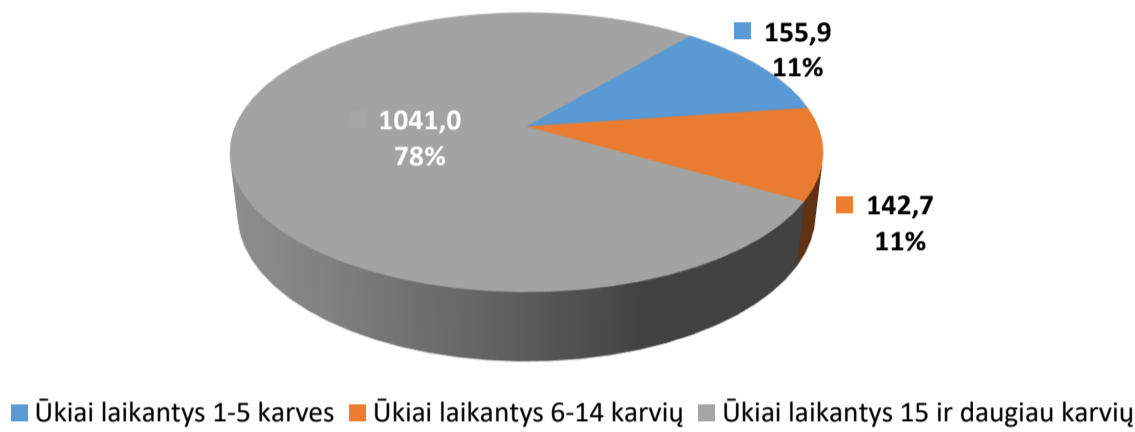
Ūkių, parduodančių pieną, skaičius ir jų parduotas pieno kiekis



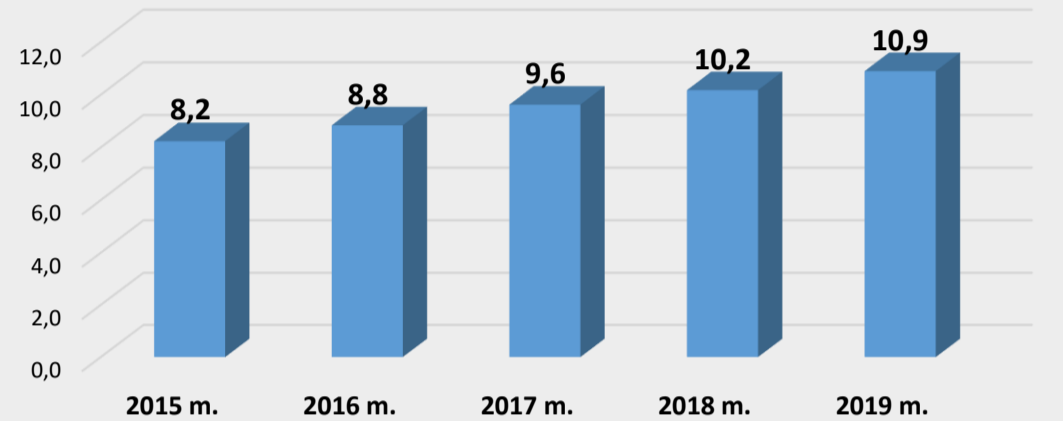
Ūkių, parduodančių pieną ir jų laikytų karvių skaičius



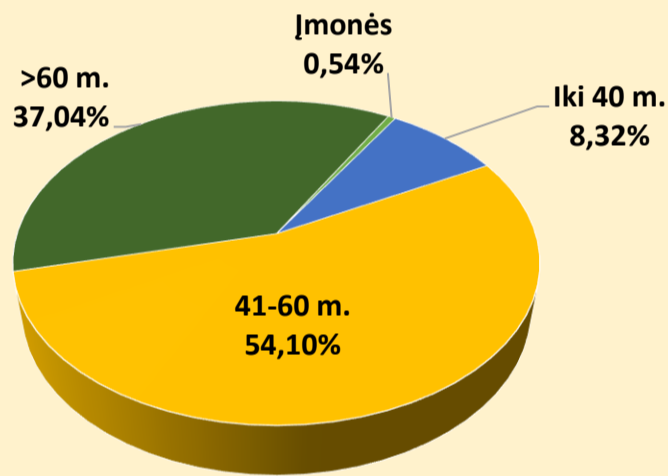
Per 2019 m. parduotas pieno kiekis tūkst. t, pagal ūkio dydį



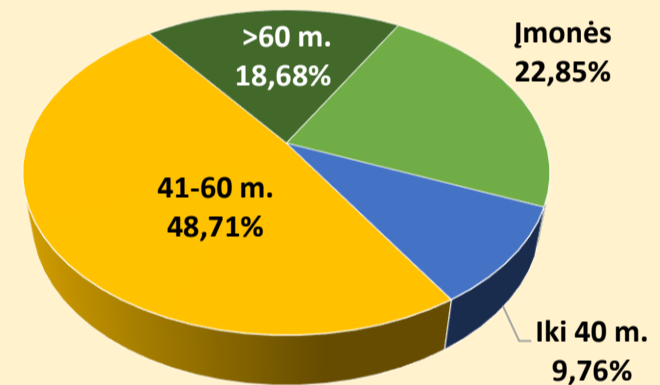
Vidutinis pienerinių karvių skaičius ūkyje, parduodančiame pieną



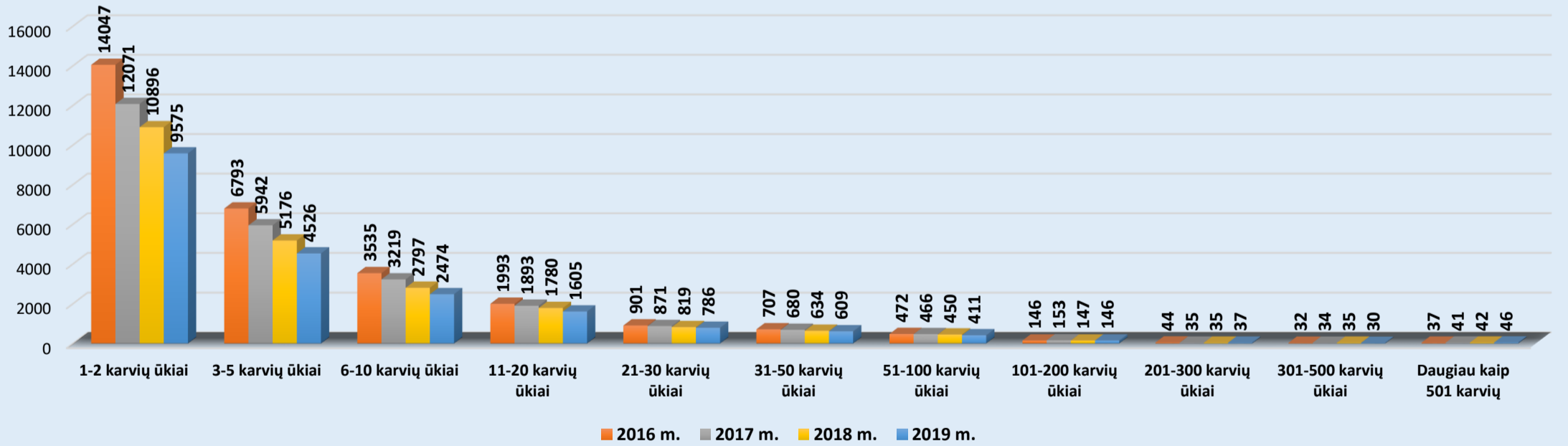
Pieno gamintojai, pardavę pieną 2019 m., pagal amžių



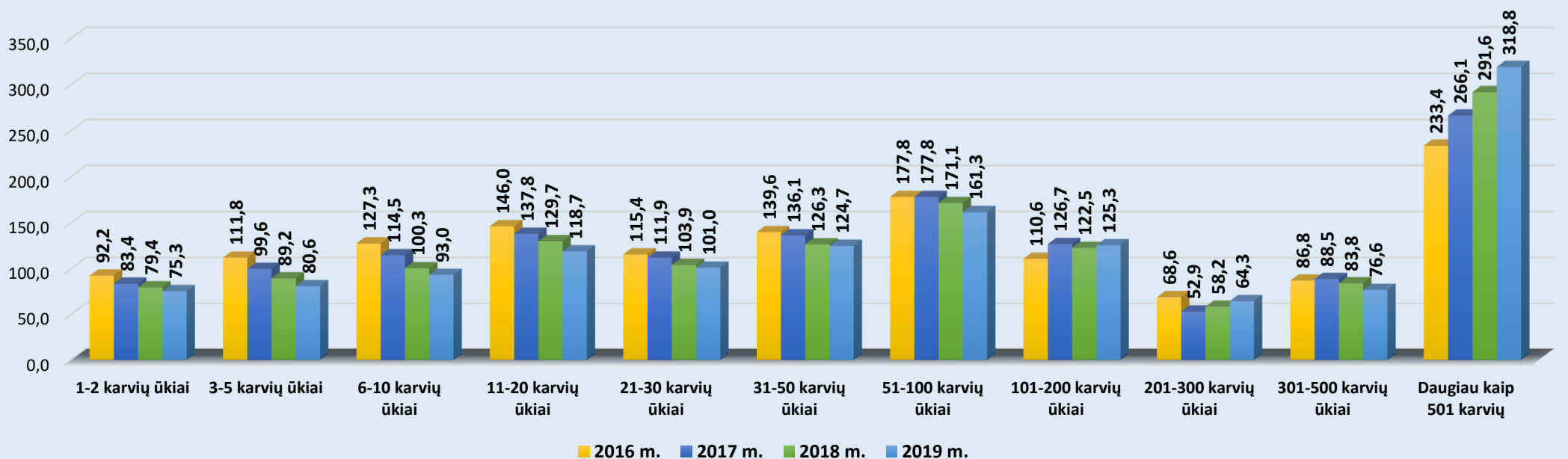
Pieno gamintojų, pardavusių pieną 2019-12-31, karvių skaičius pagal pieno gamintojų amžių



Ūkių, parduodančių pieną, skaičius, pagal ūkio dydį



Parduotas natūralaus riebumo pieno kiekis (tūkst. t), pagal ūkio dydį

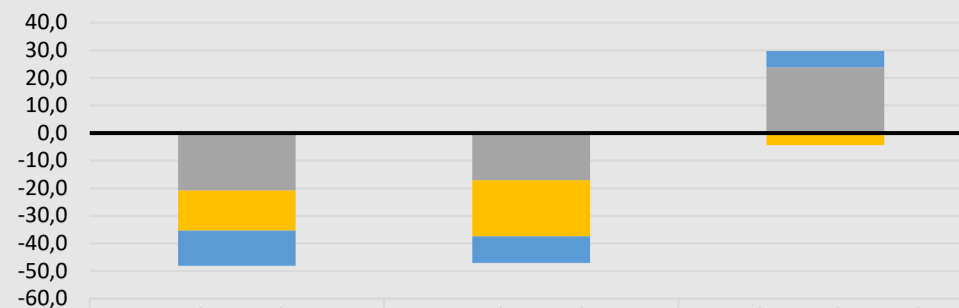


Pieno ūkių, parduodančių pieną, skaičiaus pokytis



	1-5 karvių ūkiai	6-14 karvių ūkiai	15 ir daugiau karvių ūkiai
2019 m./2018 m.	-1971	-393	-202
2018 m./2017 m.	-1942	-495	-158
2017 m./2016 m.	-2827	-385	-90

Parduoto natūralaus riebumo pieno kiekio (tūkst. t) pokytis



	1-5 karvių ūkiai	6-14 karvių ūkiai	15 ir daugiau karvių ūkiai
2019 m./2018 m.	-12,7	-9,6	5,9
2018 m./2017 m.	-14,5	-20,4	-4,4
2017 m./2016 m.	-20,9	-17,1	23,8

Daugiau informacijos rasite: <https://www.vic.lt/pienas/pieno-apskaitos-informacine-sistema/>

Šaltinis: Pieno apskaitos informacinė sistema, Ūkinių gyvūnų registras © VĮ ŽŪIKVC