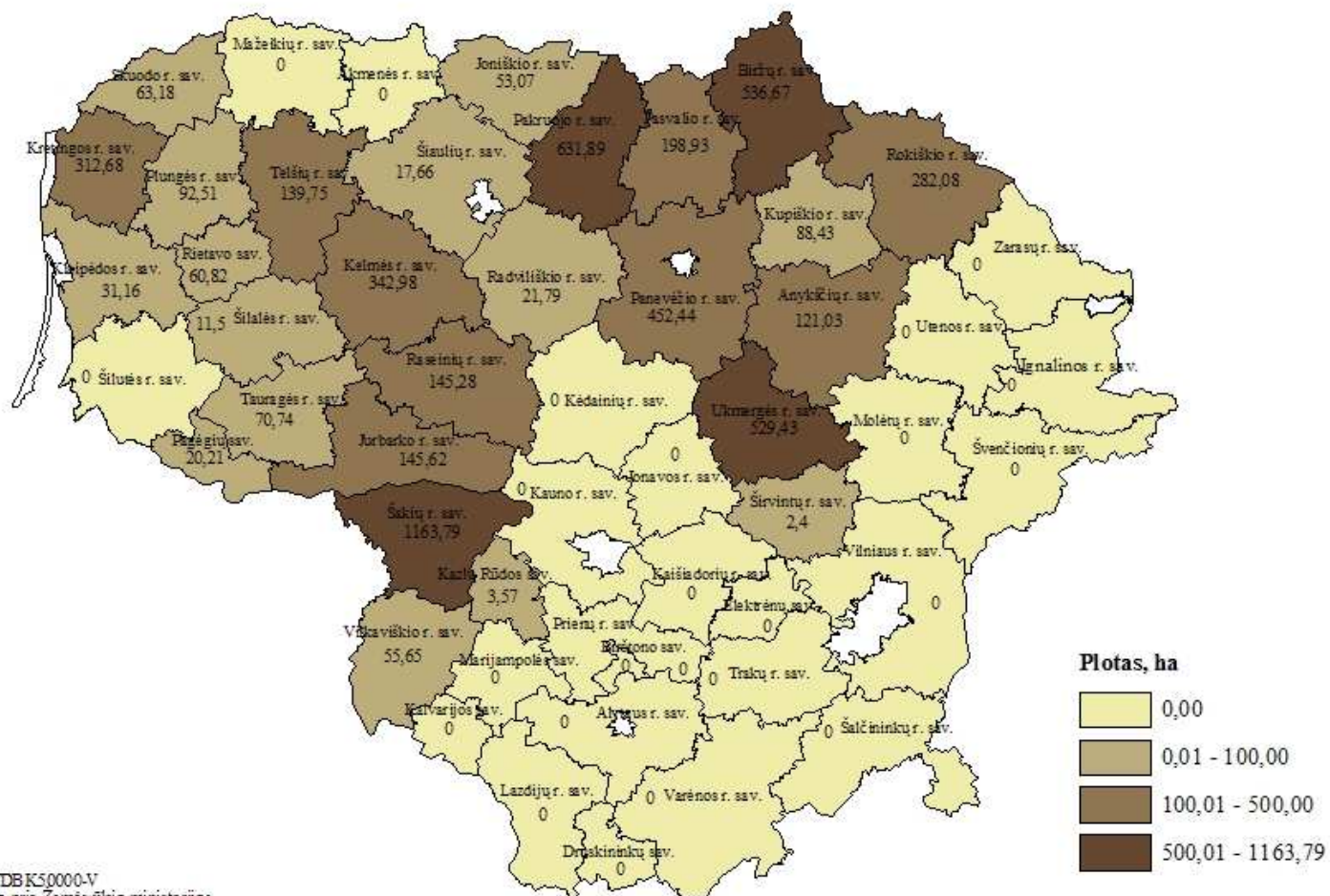


Deklaruoti techninių augalų plotai Lietuvoje 2004 m.

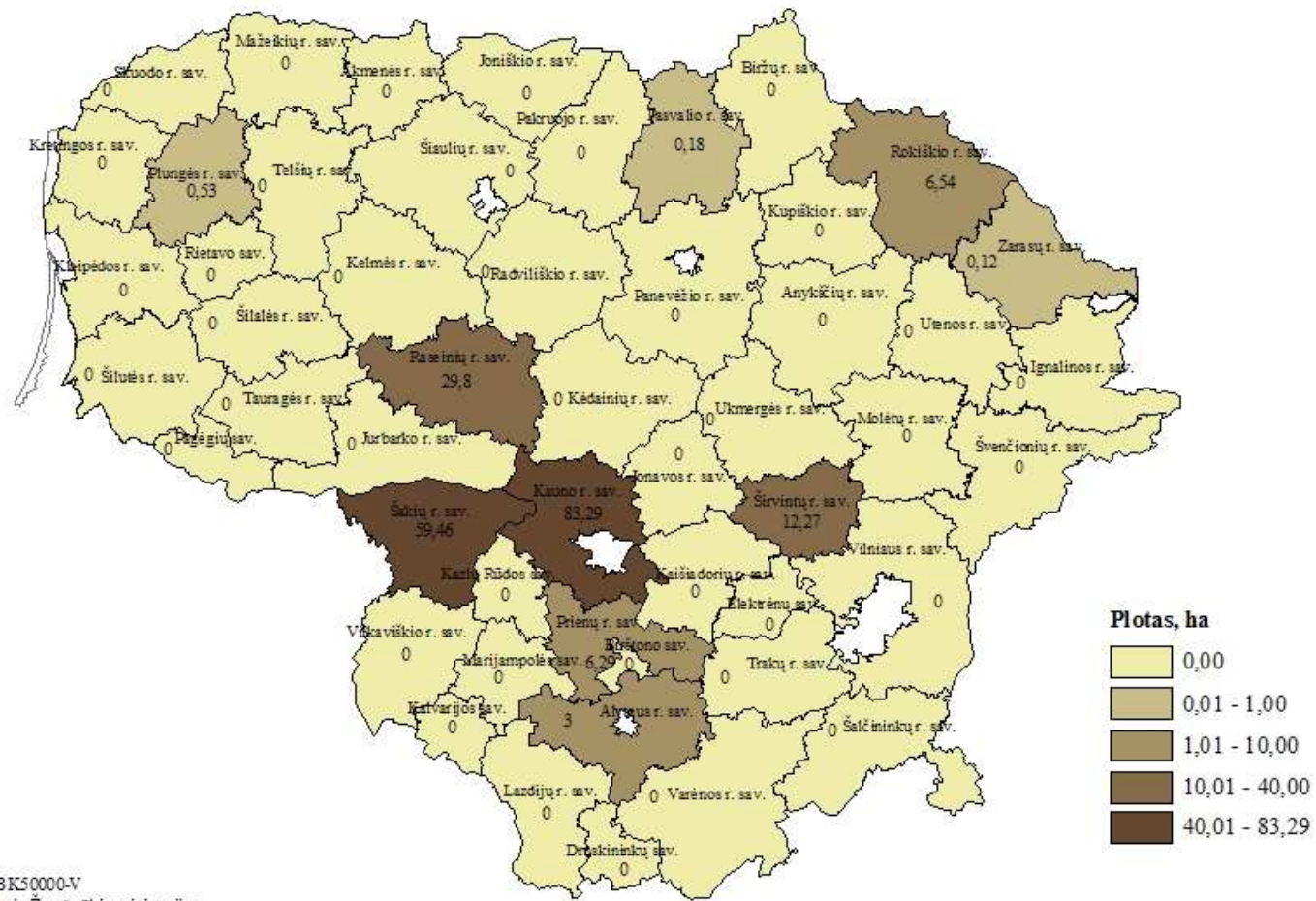
Apskritis, rajonai	Linai pluoštui, ha	Linai sėmenims, ha	Runkeliai (cukriniai), ha	Rapsas (žieminiai), ha	Rapsas (vasariniai), ha	Vaistiniai augalai, ha	Kiti techniniai augalai, ha
Alytaus apskr.	0,00	3,00	191,04	318,36	584,50	188,14	14,31
Alytaus r. sav.	0,00	3,00	160,18	121,86	439,87	123,16	13,27
Druskininkų sav.	0,00	0,00	0,00	0,00	1,19	0,00	0,00
Lazdijų r. sav.	0,00	0,00	27,66	184,04	122,66	55,47	1,04
Varėnos r. sav.	0,00	0,00	3,20	12,46	20,78	9,51	0,00
Kauno apskr.	145,28	119,38	6123,94	3950,89	13592,33	315,11	0,97
Birštono sav.	0,00	0,00	0,00	17,25	54,35	0,00	0,00
Jonavos r. sav.	0,00	0,00	490,96	857,08	2527,80	30,68	0,00
Kaišiadorių r. sav.	0,00	0,00	6,46	151,56	266,35	3,47	0,00
Kauno r. sav.	0,00	83,29	1030,45	1032,21	2331,38	137,44	0,00
Kėdainių r. sav.	0,00	0,00	4351,07	1590,63	4925,03	41,14	0,00
Prienų r. sav.	0,00	6,29	6,18	37,66	259,07	3,00	0,97
Raseinių r. sav.	145,28	29,80	238,82	264,50	3228,35	99,38	0,00
Klaipėdos apskr.	407,02	0,00	2,11	1395,50	3552,79	189,49	0,00
Klaipėdos r. sav.	31,16	0,00	0,29	1253,17	802,77	5,42	0,00
Kretingos r. sav.	312,68	0,00	0,29	122,32	2121,60	133,18	0,00
Skuodo r. sav.	63,18	0,00	0,00	17,01	550,55	0,14	0,00
Šilutės r. sav.	0,00	0,00	1,53	3,00	77,87	50,75	0,00
Marijampolės apskr.	1223,01	59,46	6110,94	3200,24	9228,89	273,64	0,00
Kalvarijos sav.	0,00	0,00	234,93	35,34	317,61	37,01	0,00
Kazlų Rūdos sav.	3,57	0,00	70,26	35,17	167,68	17,70	0,00
Marijampolės sav.	0,00	0,00	1884,23	694,81	1907,10	11,69	0,00
Šakių r. sav.	1163,79	59,46	1837,52	1852,81	5467,06	170,47	0,00
Vilkaviškio r. sav.	55,65	0,00	2084,00	582,11	1369,44	36,77	0,00
Panevėžio apskr.	1558,55	6,72	2709,72	5523,39	19681,81	845,82	0,36
Biržų r. sav.	536,67	0,00	453,99	474,73	4970,09	235,67	0,00
Kupiškio r. sav.	88,43	0,00	111,47	923,51	2154,17	24,29	0,00
Panevėžio r. sav.	452,44	0,00	2047,42	2102,48	5047,47	457,52	0,26
Pasvalio r. sav.	198,93	0,18	96,64	1681,57	5096,88	64,48	0,00
Rokiškio r. sav.	282,08	6,54	0,20	341,10	2413,20	63,86	0,10

Apskritis, rajonai	Linai pluoštui, ha	Linai sėmenims, ha	Runkeliai (cukriniai), ha	Rapsas (žieminiai), ha	Rapsas (vasariniai), ha	Vaistiniai augalai, ha	Kiti techniniai augalai, ha
Šiaulių apskr.	1067,39	0,00	8190,14	8114,16	23084,31	2976,46	5,20
Akmenės r. sav.	0,00	0,00	88,43	914,79	1484,87	79,21	0,00
Joniškio r. sav.	53,07	0,00	2729,93	2147,43	5630,80	519,21	0,00
Kelmės r. sav.	342,98	0,00	93,80	238,70	1252,73	17,19	5,20
Pakruojo r. sav.	631,89	0,00	1576,03	2080,14	5725,18	671,97	0,00
Radviliškio r. sav.	21,79	0,00	1641,83	1479,85	4693,83	907,91	0,00
Šiaulių r. sav.	17,66	0,00	2060,12	1253,25	4296,90	780,97	0,00
Tauragės apskr.	248,07	0,00	14,73	777,66	1643,16	212,45	0,00
Jurbarko r. sav.	145,62	0,00	3,30	694,88	1145,48	16,06	0,00
Pagėgių sav.	20,21	0,00	0,51	12,75	80,74	5,00	0,00
Šilalės r. sav.	11,50	0,00	4,10	40,54	43,36	191,39	0,00
Tauragės r. sav.	70,74	0,00	6,82	29,49	373,58	0,00	0,00
Telšių apskr.	293,08	0,53	17,30	424,31	1867,42	206,68	2,80
Mažeikių r. sav.	0,00	0,00	2,02	123,43	1093,45	13,55	2,80
Plungės r. sav.	92,51	0,53	0,54	260,56	525,03	0,10	0,00
Rietavo sav.	60,82	0,00	1,10	12,00	75,56	69,55	0,00
Telšių r. sav.	139,75	0,00	13,64	28,32	173,38	123,48	0,00
Utenos apskr.	121,03	0,12	36,94	205,60	1745,03	207,34	0,00
Anykščių r. sav.	121,03	0,00	35,00	194,25	1647,80	207,11	0,00
Ignalinos r. sav.	0,00	0,00	0,50	10,50	69,49	0,00	0,00
Molėtų r. sav.	0,00	0,00	1,12	0,00	0,15	0,23	0,00
Utenos r. sav.	0,00	0,00	0,00	0,70	12,64	0,00	0,00
Zarasų r. sav.	0,00	0,12	0,32	0,15	14,95	0,00	0,00
Vilniaus apskr.	531,83	12,27	58,78	519,76	1541,45	799,02	0,32
Elektrėnų sav.	0,00	0,00	0,00	27,62	38,45	1,42	0,00
Šalčininkų r. sav.	0,00	0,00	1,27	0,30	1,32	0,00	0,12
Širvintų r. sav.	2,40	12,27	4,98	35,85	327,76	68,00	0,00
Švenčionių r. sav.	0,00	0,00	0,19	0,00	41,77	29,27	0,20
Trakų r. sav.	0,00	0,00	0,10	0,00	3,15	0,00	0,00
Ukmergės r. sav.	529,43	0,00	41,28	447,72	1089,74	696,96	0,00
Vilniaus r. sav.	0,00	0,00	10,96	8,27	39,26	3,37	0,00
Iš viso:	5595,26	201,48	23455,64	24429,87	76521,69	6214,15	23,96

Deklaruotų linų pluoštui plotų pasiskirstymas rajonuose 2004 m.



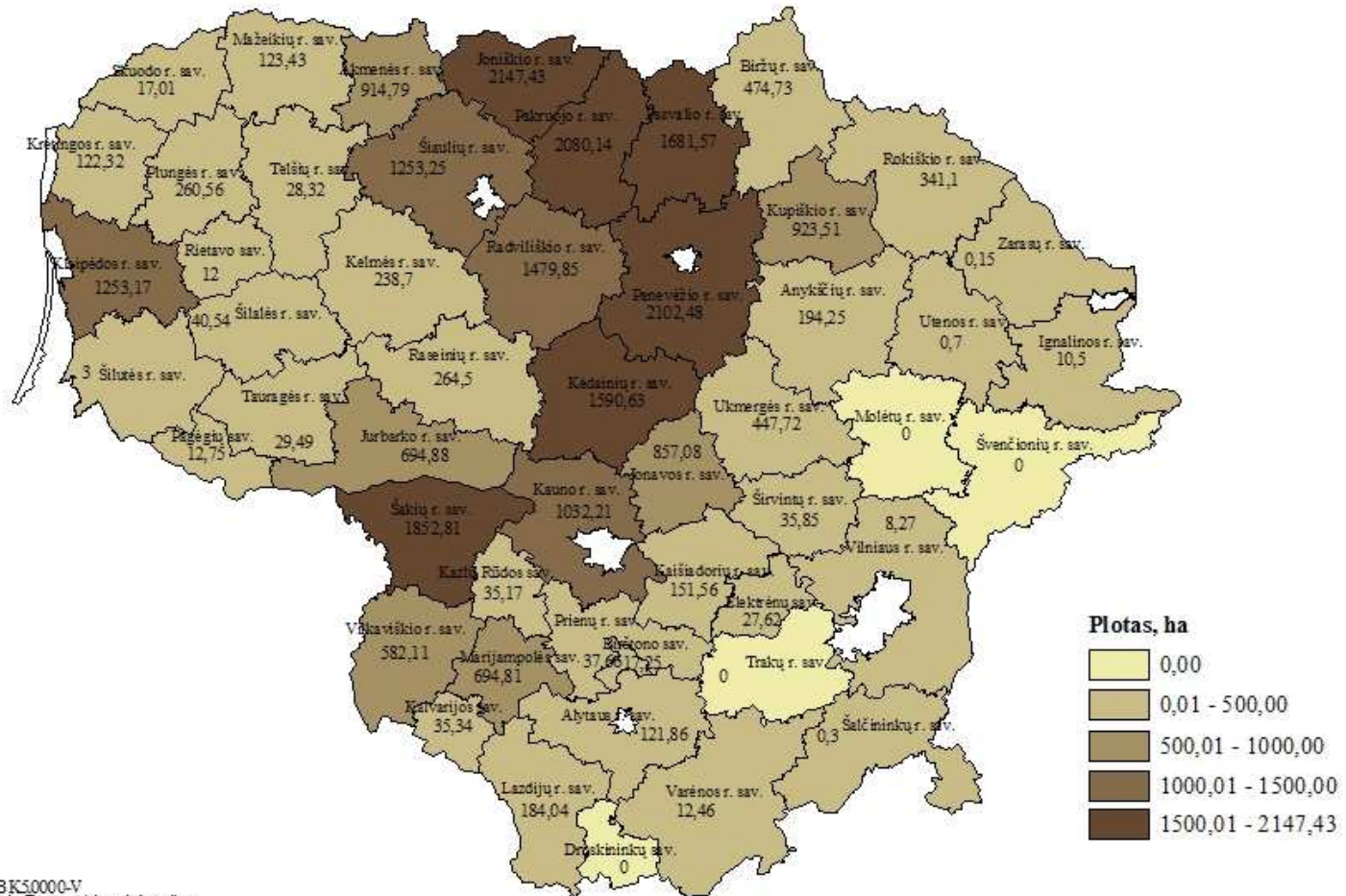
Deklaruotų linų sėmėnims plotų pasiskirstymas rajonuose 2004 m.



Plotas, ha

0,00
0,01 - 1,00
1,01 - 10,00
10,01 - 40,00
40,01 - 83,29

Deklaruotų žeminių rapsų plotų pasiskirstymas rajonuose 2004 m.



Topografinė informacija LTDBK5,0000-V
 © Nacionalinė žemės tarnyba prie Žemės ūkio ministerijos

