

**LIETUVOS RESPUBLIKOS ŽEMĖS ŪKIO MINISTERIJA
VALSTYBĖS ĮMONĖ ŽEMĖS ŪKIO DUOMENŲ CENTRAS**

**Tiriamųjų pieninių veislių
gyvūnų bandų produktyvumo
2021–2022 metų**

APYSKAITA

85

Annual Report on milk Recording

Vilnius, 2022

**Tiriamųjų pieninių veislių gyvūnų bandų produktyvumo
2021–2022 metų (2021 10 01–2022 09 30)
Apyskaita 85**

Parengė

Valstybės įmonė Žemės ūkio duomenų centras
Vincio Kudirkos g. 18-1, 03105 Vilnius

Turinys

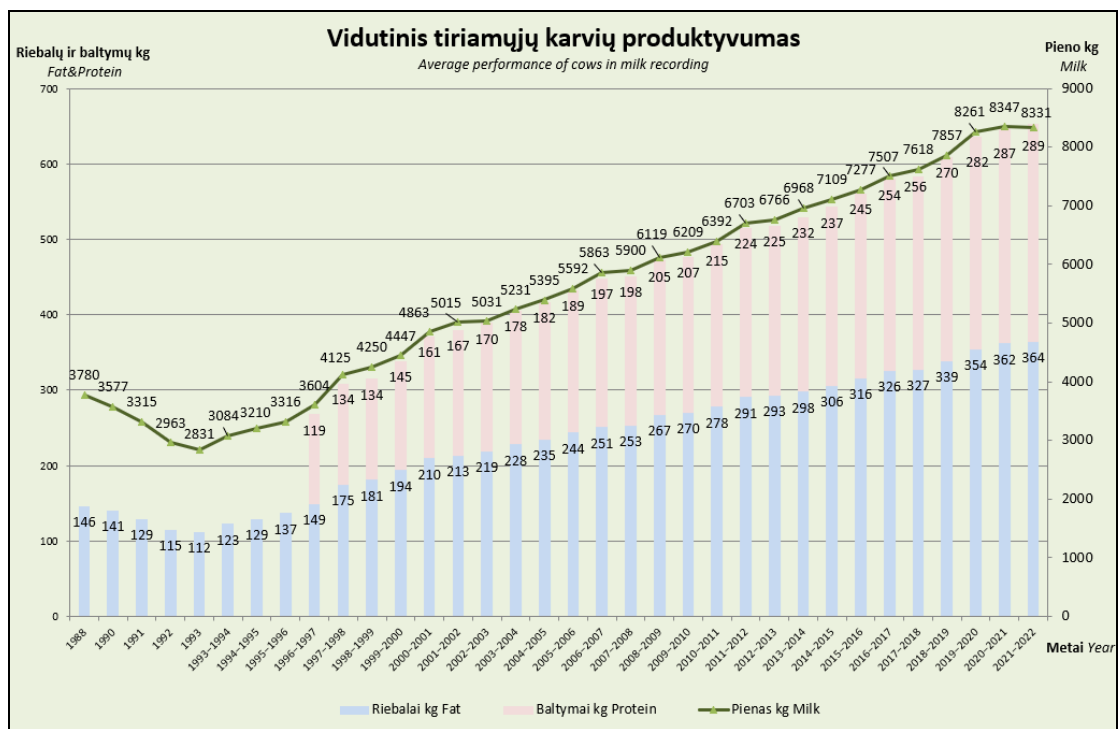
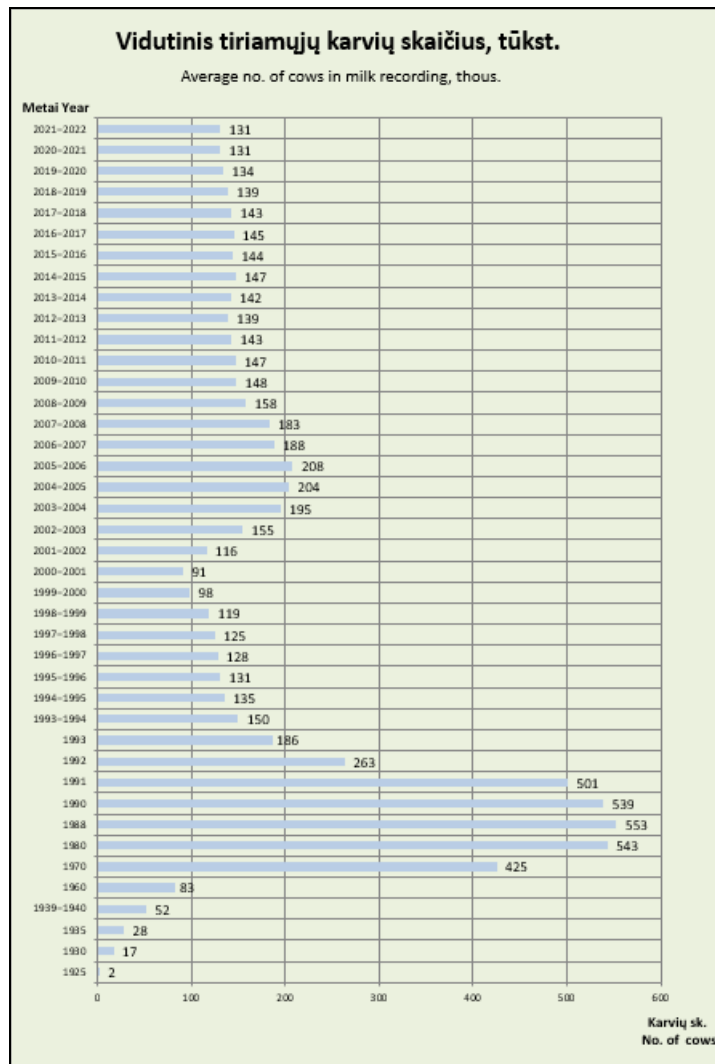
Vidutinis karvių skaičius ir jų produktyvumo dinamika	5
<i>Average number of milk recorded cows and development of milk production</i>	
Bandų pasiskirstymas pagal karvių skaičių	7
<i>Distribution of milk recorded herds according to cows number</i>	
Bandų ir karvių skaičiaus pasiskirstymas pagal Produktyvumo tyrimų metodus	8
<i>Distribution of milk recorded herds and recording method according to cows number</i>	
Tiriamųjų karvių ir bandų skaičius	8
<i>Number of recorded cows and herds</i>	
Karvių, tiriamųjų karvių ir jų laikytojų skaičius 2001–2022 metais	9
<i>The numbers of cows, cows under the milk recording and keepers in 2001–2022 years</i>	
Karvių, įrašytų į kilmės knygas, vidutinis produktyvumas	13
<i>Productivity of herdbook cows</i>	
Karvių, įrašytų į kilmės knygas, produktyvumas per laktaciją	13
<i>305- d. lactation productivity of herdbook cows</i>	
Atskirų veislių karvių skaičius, jų vidutinis produktyvumas ir vidutinis amžius laktacijomis	14
<i>Average number of cows, milk production data per cow / year and number of lactations</i>	
Atskirų veislių skaičius ir jų vidutinis produktyvumas savivaldybėse	18
<i>Average number and milk production per cow/year by different breeds in municipalities</i>	
Vidutinis karvių produktyvumas savivaldybėse (visose bandose)	19
<i>Average productivity of cows in different municipalities (in all herds)</i>	
Vidutinis karvių produktyvumas savivaldybėse pagal riebalų ir baltymų sumą	19
<i>Average production data per cow/year in municipalities according to fat and protein sum</i>	
Karvių bandų pasiskirstymas pagal vidutinį produktyvumą	20
<i>Distribution of herds by average productivity</i>	
Karvių, išbuvusių bandoje visus metus, pasiskirstymas pagal vidutinį produktyvumą	23
<i>The distribution of recorded cows (whole year in the same herd) according the average productivity</i>	
Geriausios karvių bandos (pagal riebalų ir baltymų sumą)	25
<i>Best dairy herds by fat and protein yield</i>	
Produktyviausios juodmargių veislių populiacijos karvės (pagal pieno kiekį per paskutinę laktaciją)	53
<i>Productivity of Black&White cows population (according to quantity of milk during the last lactation)</i>	
Produktyviausios žaliųjų ir žalmargių veislių populiacijos karvės (pagal pieno kiekį per paskutinę laktaciją)	58
<i>Productivity of Red and R&W cows population (according to quantity of milk during the last lactation)</i>	
Karvės, iš kurių primelžta daugiau kaip 85 tonų pieno	61
<i>Cows with lifetime production over 85 tons of milk up till 30 09 2021</i>	
Karvių pasiskirstymas pagal somatinių ląstelių skaičių tūkst./ml.	64
<i>Distribution of cows according to SCC (somatic cell count), thous./ml</i>	
Karvių brokavimo duomenys pagal atskiras priežastis	65
<i>Number of culled cows by separate reasons</i>	
Produktyvumas per laktaciją savivaldybėse (visose bandose)	69
<i>Productivity of milk recorded cows per 305-d. lactation in different municipalities (in all herds)</i>	
Produktyvumas per laktaciją pagal veisles (visose bandose)	71
<i>Productivity of milk recorded cows per 305- d. lactation by breeds (in all herds)</i>	

Pirmaveršių produktyvumas priklausomai nuo apsiveršiavimo amžiaus <i>Productivity of first-calving cows depending on age at 1-st calving</i>	73
Pirmaveršių produktyvumas priklausomai nuo apsiveršiavimo sezono <i>Milk productivity of first-calving cows by season of calving</i>	74
Karvių produktyvumas priklausomai nuo apsiveršiavimo sezono <i>Milk productivity of recorded cows by season of calving</i>	76
Atsivedimo eiga per laktacijas pagal veisles (visose bandose) <i>Calving easy per 305-d. lactation by breeds (in all herds)</i>	79
Karvių eksterjero įvertinimo vidutiniai duomenys <i>The evvulation of exterier of potential bull dams</i>	81
Tiriamųjų ožkų ir avių bandų produktyvumo duomenys <i>Milk production data of recorded goats and sheep herds</i>	89

Vidutinis karvių skaičius ir jų produktyvumo dinamika
Average no. of milk recorded cows and development of milk production

Metai Year	Vid. tiriamųjų karvių skaičius, tūkst. Average no. of cows, thous.	Vidutinis produktyvumas per metus Average production per cow / year					
		pieno milk kg	pieno riebalų fat		pieno baltymų protein		pieno riebalų ir baltymų suma F+P kg
			%	kg	%	kg	
1925	2.0	2296	3.53	82	-	-	-
1930	17.2	2519	3.70	93	-	-	-
1935	27.6	2453	3.73	91	-	-	-
1939–1940	51.7	2653	3.83	102	-	-	-
1960	82.9	2521	3.61	91	-	-	-
1970	424.9	3034	3.54	107	-	-	-
1980	542.6	2998	3.69	111	-	-	-
1988	552.8	3780	3.85	146	-	-	-
1990	538.6	3577	3.93	141	-	-	-
1991	501.3	3315	3.90	129	-	-	-
1992	263.2	2963	3.88	115	-	-	-
1993	185.5	2831	3.96	112	-	-	-
1993–1994	150.4	3084	3.99	123	-	-	-
1994–1995	135.4	3210	4.01	129	-	-	-
1995–1996	130.6	3316	4.12	137	-	-	-
1996–1997	127.8	3604	4.14	149	3.31	119	268
1997–1998	124.7	4125	4.25	175	3.26	134	309
1998–1999	118.6	4250	4.26	181	3.16	134	315
1999–2000	97.60	4447	4.36	194	3.26	145	339
2000–2001	90.60	4863	4.32	210	3.30	161	371
2001–2002	116.2	5015	4.24	213	3.33	167	380
2002–2003	154.6	5031	4.35	219	3.39	170	389
2003–2004	194.8	5231	4.36	228	3.40	178	406
2004–2005	204.4	5395	4.36	235	3.37	182	417
2005–2006	207.6	5592	4.36	244	3.38	189	433
2006–2007	188.4	5863	4.28	251	3.36	197	448
2007–2008	183.4	5900	4.29	253	3.35	198	451
2008–2009	158.3	6119	4.36	267	3.35	205	472
2009–2010	148.0	6209	4.35	270	3.34	207	477
2010–2011	147.0	6392	4.36	278	3.37	215	493
2011–2012	143.0	6703	4.34	291	3.35	224	515
2012–2013	138.8	6766	4.33	293	3.33	225	518
2013–2014	142.3	6968	4.27	298	3.33	232	530
2014–2015	147.4	7109	4.31	306	3.33	237	543
2015–2016	144.2	7277	4.35	316	3.36	245	561
2016–2017	144.5	7507	4.34	326	3.39	254	580
2017–2018	143.4	7618	4.30	327	3.36	256	583
2018–2019	139.1	7857	4.32	339	3.44	270	609
2019–2020	133.5	8261	4.28	354	3.41	282	636
2020–2021	130.9	8347	4.34	362	3.44	287	649
2021–2022	130.4	8335	4.37	364	3.47	290	654
+ / -*	-0.5	-12	0.03	2	0.03	3	5

* –palyginimas su 2020 / 2021 metais.



Bandų pasiskirstymas pagal karvių skaičių per Produktivumo tyrimo metus*

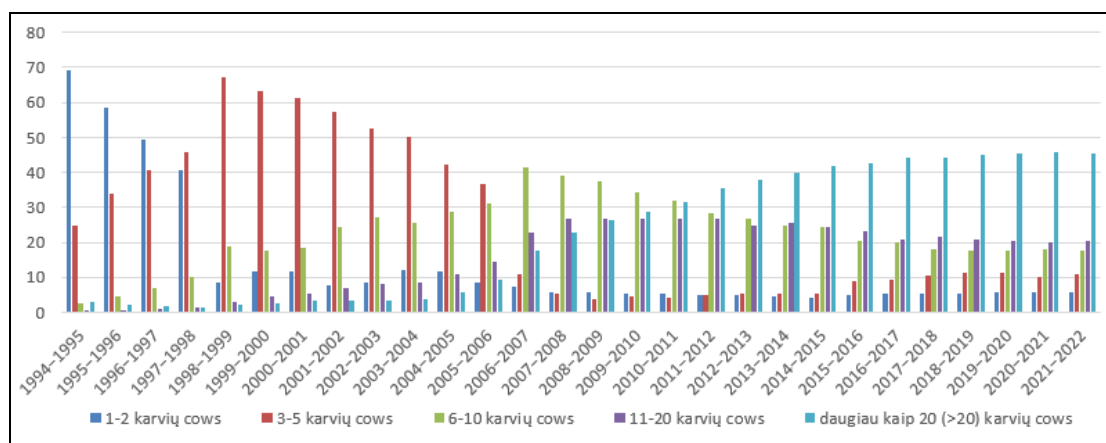
Distribution of milk recorded herds according to cows number

Metai Year	Karvių skaičius No. of cows										Bandų skaičius iš viso Total herds
	1-2		3-5		6-10		11-20		daugiau kaip 20 (>20)		
	bandų sk.*	%	bandų sk.	%	bandų sk.	%	bandų sk.	%	bandų sk.	%	
Visose bandose In all herds											
1994-1995	12606	69.2	4514	24.8	503	2.7	84	0.5	510	2.8	18217
1995-1996	11631	58.4	6749	33.9	937	4.7	156	0.8	436	2.2	19909
1996-1997	10179	49.2	8439	40.8	1449	7.0	237	1.1	391	1.9	20696
1997-1998	9394	40.6	10623	45.9	2385	10.3	362	1.6	375	1.6	23139
1998-1999	1228	8.4	9916	67.4	2769	18.8	452	3.1	341	2.3	14706
1999-2000	1372	11.8	7342	63.1	2064	17.7	542	4.7	319	2.7	11639
2000-2001	1352	11.7	7066	61.3	2128	18.4	619	5.4	370	3.2	11535
2001-2002	1295	7.9	9335	57.3	3987	24.5	1129	6.9	558	3.4	16304
2002-2003	1881	8.6	11562	52.6	5997	27.3	1798	8.1	746	3.4	21984
2003-2004	3042	12.1	12644	50.1	6415	25.4	2161	8.5	973	3.9	25235
2004-2005	2638	11.9	9330	42.3	6372	28.9	2450	11.1	1286	5.8	22076
2005-2006	1527	8.4	6617	36.6	5648	31.2	2618	14.5	1692	9.3	18102
2006-2007	770	7.2	1165	10.8	4451	41.4	2470	22.9	1901	17.7	10757
2007-2008	500	5.9	440	5.2	3327	39.2	2279	26.8	1949	22.9	8495
2008-2009	350	5.6	240	3.8	2348	37.6	1672	26.8	1635	26.2	6245
2009-2010	305	5.5	256	4.6	1915	34.3	1507	26.9	1602	28.7	5585
2010-2011	265	5.3	216	4.3	1602	31.9	1350	26.9	1591	31.7	5024
2011-2012	221	5.0	211	4.8	1238	28.3	1163	26.6	1545	35.3	4378
2012-2013	209	5.1	216	5.3	1098	26.8	1018	24.9	1546	37.8	4087
2013-2014	180	4.4	219	5.4	1000	24.8	1025	25.4	1616	40.0	4040
2014-2015	165	4.2	212	5.4	956	24.3	958	24.4	1639	41.7	3930
2015-2016	179	4.8	326	8.8	757	20.3	867	23.3	1594	42.8	3723
2016-2017	195	5.5	333	9.4	706	20.0	737	20.8	1566	44.3	3537
2017-2018	180	5.4	352	10.5	606	18.1	720	21.5	1485	44.4	3343
2018-2019	159	5.3	346	11.5	529	17.5	629	20.8	1356	44.9	3019
2019-2020	161	5.7	317	11.1	498	17.5	580	20.4	1291	45.3	2847
2020-2021	156	5.8	273	10.2	482	18.0	537	20.1	1224	45.8	2672
2021-2022	145	5.8	268	10.8	438	17.6	506	20.3	1133	45.5	2490
+ / - **	-11.0	0	-5	+0.6	-44	-0.4	-31	+0.2	-91	-0.3	-182

* – bandų skaičius – No. of herds ** – palyginimas su 2020 / 2021 metais.

Bandų pasiskirstymas pagal karvių skaičių per Produktivumo tyrimo metus *

Distribution of milk recorded herds according to cows number



Bandų ir karvių skaičiaus pasiskirstymas pagal Produktyvumo tyrimų metodus

Distribution of milk recorded herds and recording method according to cows number

Produktyvumo tyrimų metodas <i>Recording method</i>	Karvių skaičius <i>No. of cows</i>										Bandų skaičius iš viso <i>Total herds</i>
	1–2		3–5		6–10		11–20		daugiau kaip 20 (>20)		
	bandų sk.*	%	bandų sk.	%	bandų sk.	%	bandų sk.	%	bandų sk.	%	
Visose bandose <i>In all herds</i>											
A	136	6.2	257	11.8	421	19.3	469	21.5	896	41.1	2179
B	-	-	-	-	1	100	-	-	-	-	1
C3	4	2.5	5	3.1	10	6.25	26	16.25	115	71.8	160
C6	5	3.3	6	4.0	6	4.0	11	7.3	122	81.3	150
Viso	145	5.8	268	10.8	438	17.6	506	20.3	1133	45.5	2490

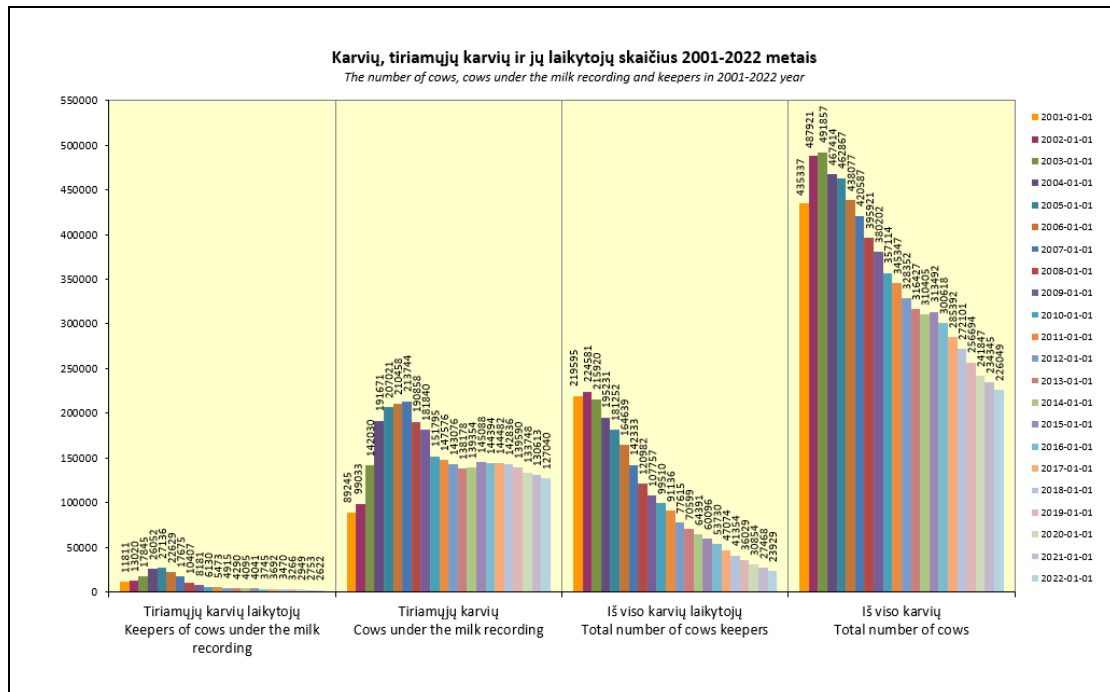
Tiriamųjų karvių ir bandų skaičius*

Number of recorded cows and herds

Savivaldybė <i>Municipality</i>	Karvių <i>Cows</i>				Karvių bandų <i>Herds</i>		
	iš viso total 2022 10 01*	iš jų tiriamųjų 2022 10 01 recorded		iš viso total 2022 10 01*	iš jų tiriamųjų 2022 10 01 recorded		
		skaičius no.	%		skaičius no.	%	
Akmenės r.	1445	1309	90.58	88	18	20.45	
Alytaus m.	4	-	-	4	-	-	
Alytaus r.	5589	1551	27.75	965	61	6.32	
Anykščių r.	3520	2079	59.06	399	27	6.76	
Birštono r.	161	85	52.79	36	3	8.33	
Biržų r.	5575	2537	45.51	532	66	12.41	
Druskininkų	210	41	19.52	72	1	1.39	
Elektrėnų	300	67	22.33	109	6	5.50	
Ignalinos r.	1409	508	36.05	229	14	6.11	
Jonavos r.	2281	1840	80.67	141	15	10.64	
Joniškio r.	3907	3556	91.02	151	16	10.60	
Jurbarko r.	5956	2102	35.29	767	57	7.43	
Kaišiadorių r.	1162	525	45.18	241	23	9.54	
Kalvarijos	3539	1956	55.27	296	52	17.57	
Kauno m.	11	-	-	6	-	-	
Kauno r.	4498	3386	75.28	263	24	9.13	
Kazlų Rūdos	1833	1145	62.47	163	9	5.52	
Kelmės r.	8581	2449	28.54	1238	98	7.92	
Kėdainių r.	6076	5267	86.69	266	52	19.55	
Klaipėdos r.	3359	2635	78.45	311	76	24.44	
Kretingos r.	2190	1154	52.69	274	51	18.61	
Kupiškio r.	3501	2116	60.43	403	70	17.37	
Lazdijų r.	4000	1512	37.80	766	66	8.62	
Marijampolės	5642	4127	73.15	378	29	7.67	
Mažeikių r.	3741	2256	60.30	384	69	17.97	
Molėtų r.	1879	508	27.04	389	19	4.88	
Pagėgių	6887	4267	61.96	458	108	23.58	
Pakruojo r.	8721	8063	92.45	176	21	11.96	
Panevėžio r.	7775	6141	78.98	354	35	9.88	
Pasvalio r.	9834	5265	53.54	379	41	10.82	
Plungės r.	6996	3405	48.67	540	68	12.59	
Prienų r.	3801	1987	52.28	592	69	11.66	
Radviliškio r.	6557	5011	76.42	410	58	14.15	
Raseinių r.	7130	2579	36.17	986	64	6.49	
Rietavo	2659	1334	50.17	240	29	12.08	
Rokiškio r.	3146	1967	62.52	366	50	13.66	
Skuodo r.	8896	5467	61.45	676	140	20.71	
Šakių r.	10902	8680	79.62	526	50	9.51	
Šalčininkų r.	964	428	44.40	300	12	4.00	
Šiaulių m.	1	-	-	1	-	-	
Šiaulių r.	4740	4015	84.70	287	48	16.72	
Šilalės r.	14801	6443	43.53	1741	206	11.83	

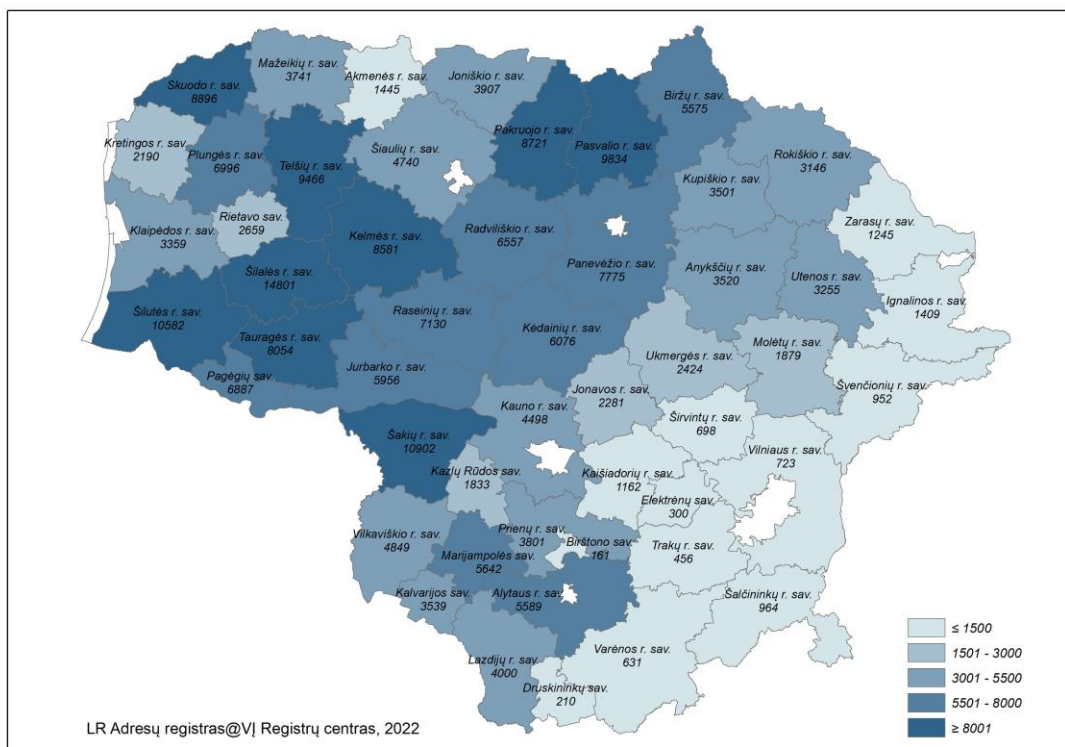
Savivaldybė Municipality	Karvių Cows			Karvių bandų Herds		
	iš viso total 2022 10 01*	iš jų tiriamųjų 2022 10 01 recorded		iš viso total 2022 10 01*	iš jų tiriamųjų 2022 10 01 recorded	
		skaičius no.	%		skaičius no.	%
Šilutės r.	10582	4338	40.99	1064	153	14.38
Širvintų r.	698	181	25.93	197	7	3.55
Švenčionių r.	952	638	67.02	173	9	5.20
Tauragės r.	8054	2544	31.59	841	91	10.82
Telšių r.	9466	4479	47.32	794	97	12.22
Trakų r.	456	210	46.05	133	7	5.26
Ukmergės r.	2424	632	26.07	331	15	4.53
Utenos r.	3255	1753	53.86	369	42	11.38
Varėnos r.	631	253	40.10	192	7	3.65
Vilkaviškio r.	4849	1996	41.16	795	111	13.96
Vilniaus m.	18	2	11.11	11	1	9.09
Vilniaus r.	723	373	51.59	283	26	9.19
Zarasų r.	1245	54	4.34	289	3	1.03
Iš viso Total	227532	127216	55.91	22375	2490	11.13

* Ūkinių gyvūnų registro duomenys
Animal Register data



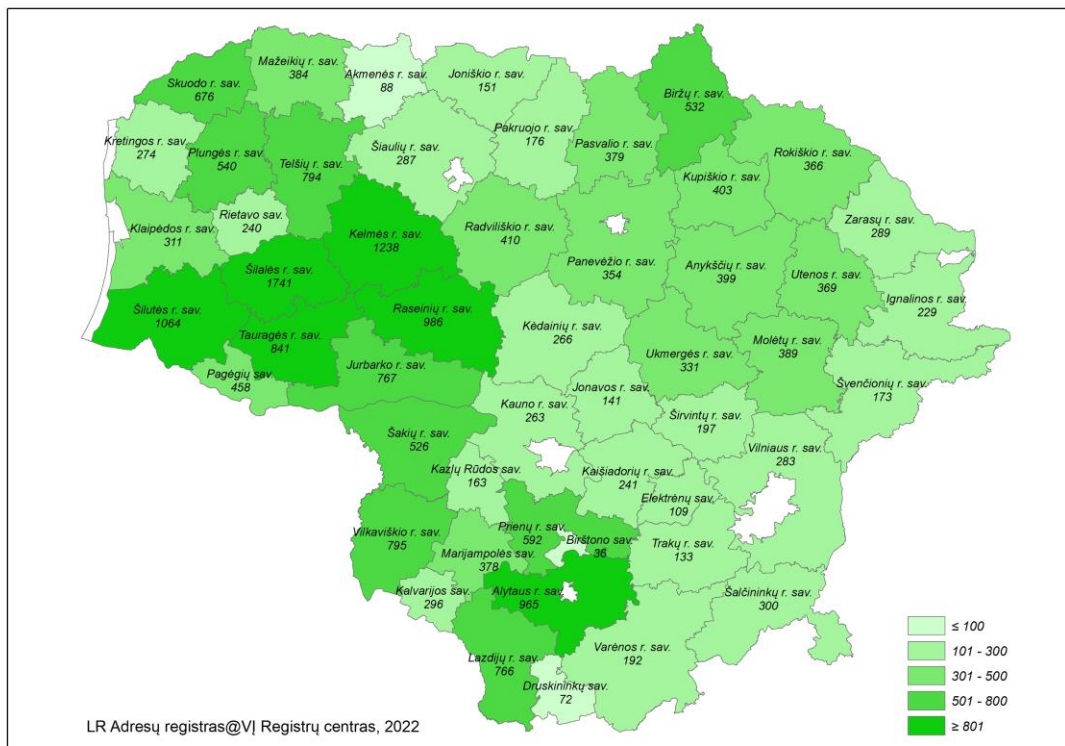
Karvių skaičius pagal savivaldybes

Average no. of cows by municipalities



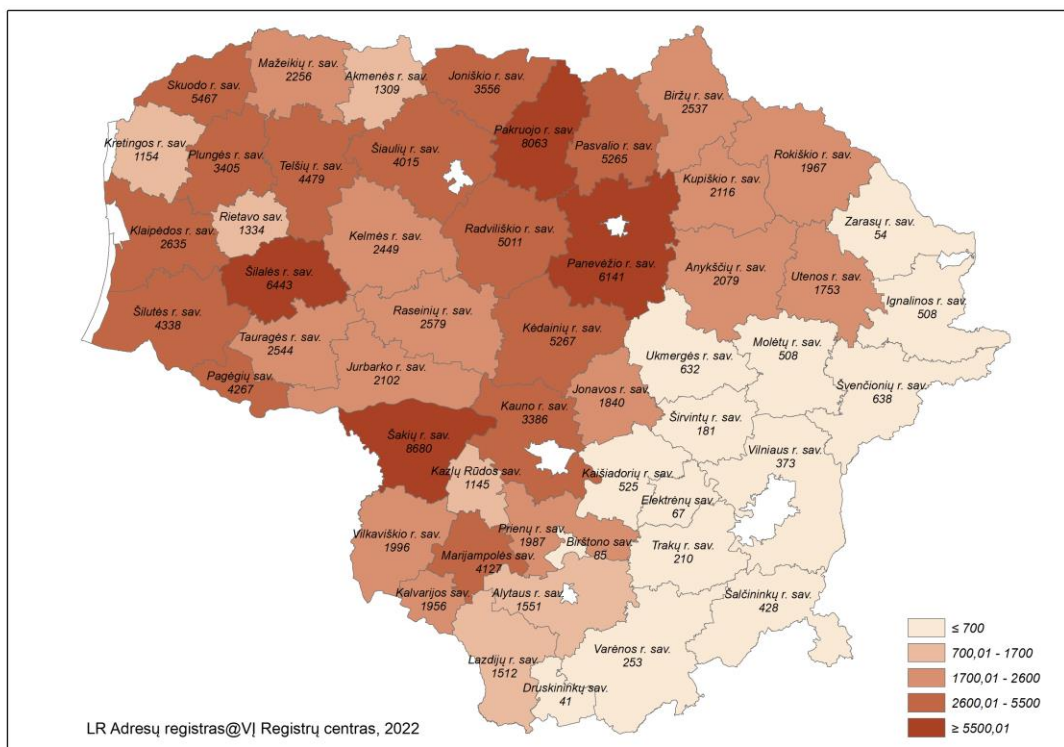
Karvių bandų skaičius pagal savivaldybes

Average no. of cows herds by municipalities



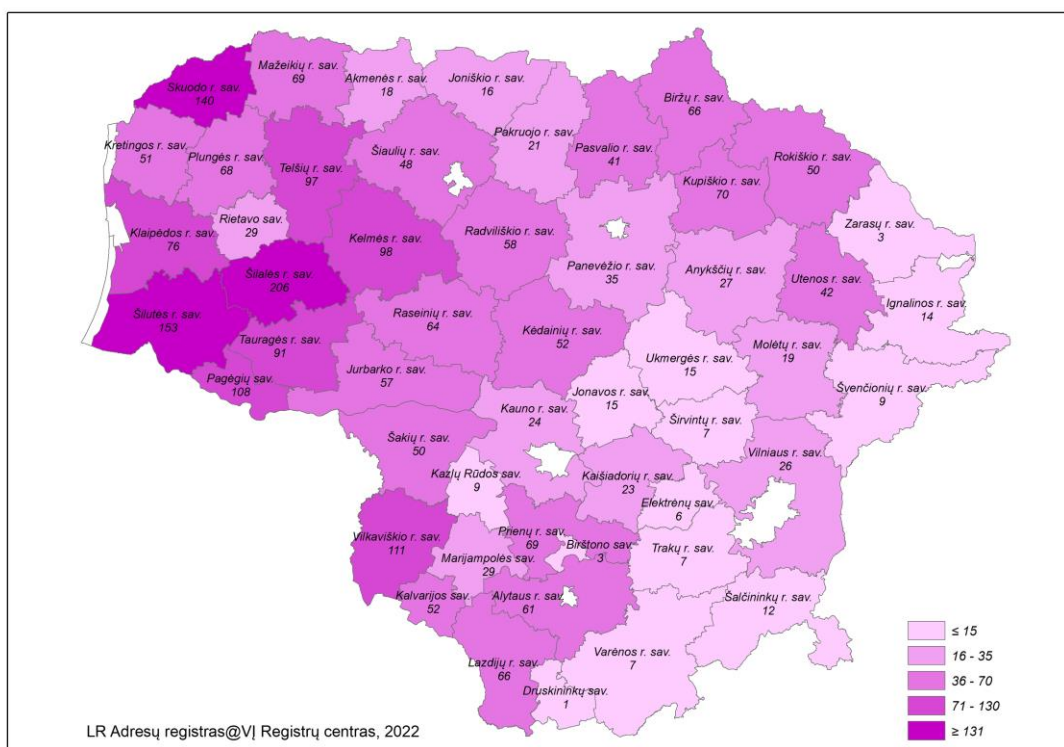
Tiriamųjų karvių skaičius pagal savivaldybes

Average no. of cows in milk recording by municipalities



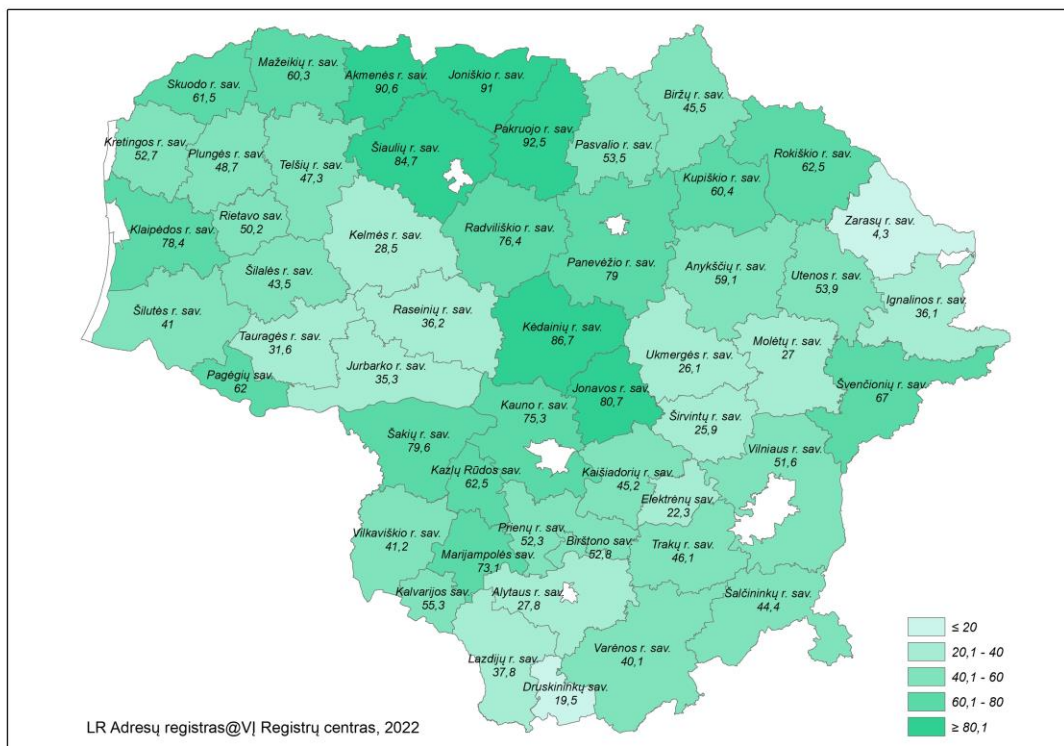
Tiriamųjų karvių bandų skaičius pagal savivaldybes

Average no. of cows herds in milk recording by municipalities



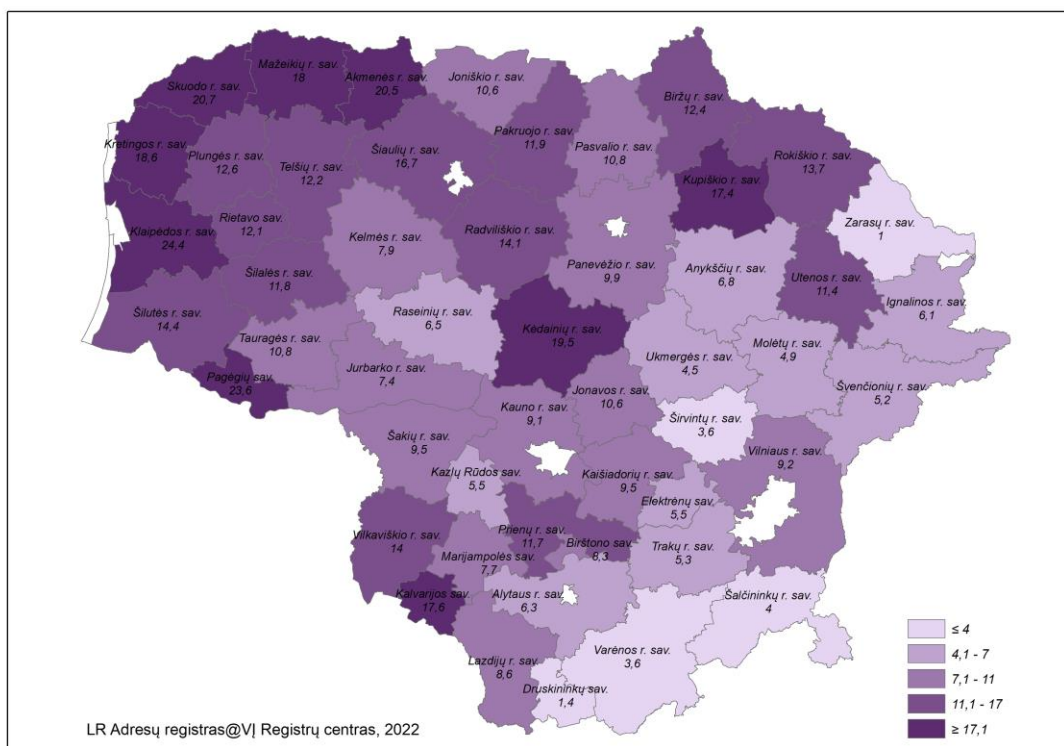
Tiriamųjų karvių skaičius proc. pagal savivaldybes

Average no. of cows in milk recording by municipalities



Tiriamųjų karvių bandų skaičius proc. pagal savivaldybes

Average no. of cows herds in milk recording by municipalities



Karvių, įrašytų į kilmės knygą, vidutinis produktyvumas

Productivity of herdbook cows

Veislės arba veislių grupės pavadinimas <i>Breed</i>	Kilmės knygos skyrius <i>HB section</i>	Produktyvumas Average production per cow						Riebalų ir baltymų suma <i>F+P</i>
		karvių sk. <i>no. of cows</i>	pieno milk kg	pieno riebalų <i>fat</i>		pieno baltymų <i>protein</i>		
				%	kg	%	kg	
Juodmargių veislių <i>B&W</i>	Pagrindinis	29851	8640	4.36	377	3.43	296	673
	Papildomas	29238	7302	4.30	314	3.41	249	563
Žalųjų ir žalmargių veislių <i>Red, R&W</i>	Pagrindinis	5013	8064	4.33	349	3.51	283	632
	Papildomas	19245	7788	4.30	335	3.51	273	608
Kitų pienerių veislių <i>Other dairy breeds</i>	Pagrindinis	263	5112	4.34	222	3.38	173	395
	Papildomas	190	6164	4.49	277	3.46	213	490
Vietinių baltnugarių <i>White-backed</i>	Pagrindinis	161	5755	4.34	250	3.41	196	446
	Papildomas	79	6260	4.25	266	3.35	210	476
Vietinių šėmųjų <i>Ash-grey</i>	Pagrindinis	244	5414	4.14	224	3.38	183	407
	Papildomas	186	5996	4.34	260	3.42	205	465
Senojo genotipo Lietuvos juodmargių <i>B&W</i>	Pagrindinis	516	6043	4.42	267	3.48	210	477
	Papildomas	156	8086	4.48	362	3.48	281	643
Senojo genotipo Lietuvos žaliųjų <i>Red</i>	Pagrindinis	12	4313	4.47	193	3.66	158	351
	Papildomas	28	6737	4.56	307	4.56	244	551

Karvių, įrašytų į kilmės knygą, produktyvumas per laktaciją

305-d. lactation productivity of herdbook cows

Veislės arba veislių grupės pavadinimas <i>Breed</i>	Kilmės knygos skyrius <i>HB section</i>	1 laktacija 1-st lactation				2 laktacija 2-nd lactation				3 ir kitų lakt. 3+lactations									
		karvių sk. <i>no. of cows</i>	pieno milk kg	pieno riebalų <i>fat</i>		pieno baltymų <i>protein</i>		karvių sk. <i>no. of cows</i>	pieno milk kg	pieno riebalų <i>fat</i>		pieno baltymų <i>protein</i>							
				%	kg	%	kg			%	kg	%	kg						
Juodmargių veislių <i>B&W</i>	Pagrindinis	10777	7472	4.39	328	3.43	256	7819	9171	4.37	401	3.46	317	11255	9276	4.33	402	3.39	314

Veislės arba veislių grupės pavadinimas Breed	Kilmės knygos skyrius HB section	1 laktacija 1-st lactation						2 laktacija 2-nd lactation						3 ir kitų lakt. 3+lactations					
		karvių sk. no. of cows	pieno milk kg	pieno riebalų fat		pieno baltymų protein		karvių sk. no. of cows	pieno milk kg	pieno riebalų fat		pieno baltymų protein		karvių sk. no. of cows	pieno milk kg	pieno riebalų fat		pieno baltymų protein	
				%	kg	%	kg			%	kg	%	kg			%	kg	%	kg
	Papildomas	8787	6573	4.31	283	3.39	223	6981	7709	4.32	333	3.45	266	13470	7624	4.29	327	3.40	259
Žalųjų ir žalmargių veislių Red, R&W	Pagrindinis	1764	6821	4.35	297	3.50	239	1414	8748	4.28	374	3.52	308	1835	8624	4.37	377	3.49	301
	Papildomas	6899	6899	4.29	296	3.48	240	5001	8089	4.29	347	3.54	286	7345	8375	4.32	362	3.50	293
Kitų pienuių veislių Other dairy breeds	Pagrindinis	42	4540	4.30	195	3.35	152	57	5095	4.40	224	3.40	173	164	5701	4.35	248	3.40	194
	Papildomas	51	5796	4.57	265	3.40	197	37	6395	4.46	285	3.52	225	102	6301	4.48	282	3.44	217
Vietinių baltūgarių White-backed	Pagrindinis	-	-	-	-	-	-	-	-	-	-	-	-	161	5755	4.34	250	3.41	196
	Papildomas	-	-	-	-	-	-	-	-	-	-	-	-	79	6260	4.25	266	3.35	210
Vietinių šėmųjų Ash-grey	Pagrindinis	44	4938	3.99	197	3.28	162	47	5372	4.19	225	3.48	187	153	5931	4.20	249	3.36	199
	Papildomas	53	5617	4.33	243	3.40	191	30	6185	4.41	273	3.49	216	103	6187	4.27	264	3.38	209
Senojo genotipo Lietuvos juodmargių B&W	Pagrindinis	104	5790	4.39	254	3.44	199	105	5789	4.49	260	3.56	206	307	6551	4.37	286	3.45	226
	Papildomas	61	6812	4.62	315	3.41	232	40	8457	4.40	372	3.52	298	55	8990	4.45	400	3.48	313
Senojo genotipo Lietuvos žaliųjų Red	Pagrindinis	4	3634	4.71	171	3.80	138	5	4328	4.46	193	3.67	159	3	4976	4.32	215	3.58	178
	Papildomas	7	4823	4.58	221	3.55	171	5	6011	4.41	265	3.79	228	16	9378	4.65	436	3.55	333

Atskirų veislių karvių skaičius, jų vidutinis produktyvumas ir vidutinis amžius laktacijomis

Average no. of cows milk production data per cow / year and number of lactations

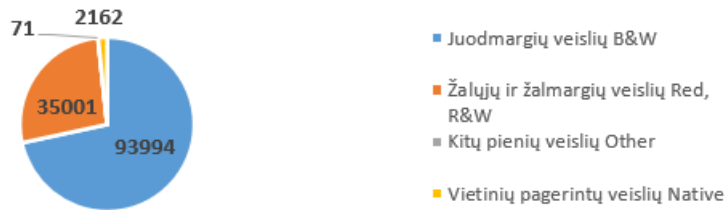
Veislė Breed	Vidutinis karvių skaičius Average no. of cows	Amžius laktacijomis No. of lactations	Pieno Milk kg	Pieno riebalų Fat		Pieno baltymų Protein	
				%	kg	%	kg
2018–2019 metai year							
Juodmargių populiacijos Black&White	100359	2.8	7790	4.31	336	3.41	266
Lietuvos Lithuanian	71427	3.1	7210	4.31	311	3.40	245
Vokietijos German	589	2.5	8277	4.24	351	3.50	289
Britanijos British Fr.	55	3.2	7629	4.02	306	3.36	257
Olandijos Dutch	112	2.1	10207	4.26	434	3.44	351
Holšteinų Holstein	27754	2.1	9240	4.32	399	3.42	316
Danijos Danish	258	2.4	9476	4.33	410	3.45	327
Estijos Estonian	1	5.0	5635	4.01	226	3.36	189
Švedijos Swedish	163	2.7	8865	4.55	404	3.41	302
Žaliųjų ir žalmargių populiacijos Red. R&W	36199	2.5	8143	4.34	353	3.53	288
Lietuvos Lithuanian	31025	2.6	7959	4.35	346	3.53	281
Anglių Angler	456	2.1	8621	4.34	374	3.60	310

Veislė Breed	Vidutinis karvių skaičius Average. no. of cows	Amžius laktacijomis No. of lactations	Pieno Milk kg	Pieno riebalų Fat		Pieno baltymų Protein	
				%	kg	%	kg
Danijos <i>Danish</i>	476	2.1	9336	4.20	392	3.48	325
Latvijos <i>dvyliėji Latvian</i>	10	2.1	7876	4.24	334	3.62	285
Vokietijos <i>German R&W</i>	179	2.7	7932	4.27	338	3.52	279
Airšyrų <i>Ayrshire</i>	1872	2.2	9728	4.25	413	3.56	347
Švicų <i>Brown Swiss</i>	14	2.2	7791	4.44	346	3.54	276
Švedijos <i>Swedish R&W</i>	895	2.4	8726	4.32	377	3.53	308
Estijos <i>Estonian</i>	5	2.0	8750	4.46	391	3.40	298
Holšteinų <i>Holstein</i>	1103	2.0	9451	4.22	399	3.47	328
Simentalų <i>Simmental</i>	130	2.6	8152	4.31	352	3.45	281
Norvegijos <i>Norwegian</i>	2	2.0	5286	4.28	226	3.32	175
Olandijos <i>Dutch R&W</i>	30	1.6	9751	4.38	427	3.52	344
Kitų pieninių veislių Other dairy breeds							
Džersių <i>Jersey</i>	59	2.2	6979	5.07	354	3.82	267
Vietinių pagerintų galvijų Native							
Vietinių baltnugarių <i>White-backed</i>	648	3.5	5770	4.39	253	3.37	194
Vietinių šėmųjų <i>Ash-grey</i>	801	3.5	6014	4.23	255	3.37	203
Senjo genotipo Lietuvos juodmargių <i>B&W</i>	982	3.4	7136	4.54	324	3.42	244
Senjo genotipo Lietuvos žaliųjų <i>Red</i>	47	2.4	6757	4.42	299	3.61	244
2019–2020 metai year							
Juodmargių populiacijos Black&White	95285	2.9	8180	4.28	350	3.38	277
Lietuvos <i>Lithuanian</i>	64612	3.2	7464	4.28	319	3.37	252
Vokietijos <i>German</i>	513	2.8	8796	4.22	371	3.43	302
Britanijos <i>British Fr.</i>	46	3.4	8110	3.92	318	3.33	270
Olandijos <i>Dutch</i>	103	2.2	11235	4.25	477	3.45	387
Holšteinų <i>Holstein</i>	30172	2.2	9679	4.28	414	3.39	328
Danijos <i>Danish</i>	228	2.6	10074	4.33	437	3.41	344
Švedijos <i>Swedish</i>	150	2.7	8132	4.36	354	3.39	275
Žaliųjų ir žalmargių populiacijos Red. R&W	35192	2.5	8601	4.28	368	3.48	300
Lietuvos <i>Lithuanian</i>	29845	2.6	8601	4.28	368	3.48	300
Anglerų <i>Angler</i>	472	2.2	8406	4.30	362	3.48	293
Danijos <i>Danish</i>	481	2.2	9041	4.24	383	3.57	323
Latvijos <i>dvyliėji Latvian</i>	10	2.7	7412	4.12	306	3.57	265
Vokietijos <i>German R&W</i>	176	2.6	8568	4.07	349	3.46	297
Airšyrų <i>Ayrshire</i>	1881	2.2	10010	4.20	420	3.53	353
Švicų <i>Brown Swiss</i>	14	2.6	7954	4.30	342	3.55	283
Švedijos <i>Swedish R&W</i>	914	2.3	9054	4.22	382	3.48	315
Estijos <i>Estonian</i>	7	2.5	8266	4.47	370	3.37	279
Holšteinų <i>Holstein</i>	1228	2.1	10300	4.15	427	3.45	356
Simentalų <i>Simmental</i>	144	2.5	8399	4.30	361	3.42	288
Norvegijos <i>Norwegian</i>	1	2.0	7630	4.68	357	3.43	262
Olandijos <i>Dutch R&W</i>	20	2.0	10200	4.30	438	3.45	352
Kitų pieninių veislių Other dairy breeds							
Džersių <i>Jersey</i>	53	2.8	7276	5.09	371	3.76	273
Vietinių pagerintų galvijų Native							
Vietinių baltnugarių <i>White-backed</i>	612	3.7	5949	4.32	257	3.35	199
Vietinių šėmųjų <i>Ash-grey</i>	783	3.5	6107	4.22	258	3.37	206
Senjo genotipo Lietuvos juodmargių <i>B&W</i>	1011	3.4	7181	4.48	322	3.39	244
Senjo genotipo Lietuvos žaliųjų <i>Red</i>	53	2.4	8282	4.29	355	3.53	293
2020–2021 metai year							
Juodmargių populiacijos Black&White	94272	2..8	8284	4.34	369	3.41	283
Lietuvos <i>Lithuanian</i>	59635	3.2	7492	4.33	325	3.40	255
Vokietijos <i>German</i>	460	2.8	8938	4.27	382	3.47	310
Britanijos <i>British Fr.</i>	36	2.9	8531	4.03	343	3.40	290
Olandijos <i>Dutch</i>	101	2.2	11187	4.26	477	3.44	385
Holšteinų <i>Holstein</i>	33694	2.2	9656	4.37	422	3.43	331

Veislė Breed	Vidutinis karvių skaičius Average. no. of cows	Amžius laktacijomis No. of lactations	Pieno Milk kg	Pieno riebalų Fat		Pieno baltymų Protein	
				%	kg	%	kg
Danijos <i>Danish</i>	209	2.6	10086	4.45	449	3.43	346
Švedijos <i>Swedish</i>	136	2.7	8214	4.47	367	3.45	283
Žalųjų ir žalmargių populiacijos Red.	34256	2.5	8651	4.32	373	3.50	303
Lietuvos <i>Lithuanian</i>	28772	2.6	8453	4.34	367	3.50	296
Anglerų <i>Angler</i>	474	2.2	8848	4.31	381	3.59	318
Danijos <i>Danish</i>	460	2.3	9742	4.17	406	3.49	340
Latvijos dvyliji <i>Latvian</i>	11	3.1	7794	4.12	321	3.61	281
Vokietijos <i>German R&W</i>	179	2.5	8669	4.20	364	3.52	305
Airšyrų <i>Ayrshire</i>	1829	2.2	10226	4.16	425	3.52	359
Švicų <i>Brown Swiss</i>	13	3.0	9570	4.30	412	3.49	334
Švedijos <i>Swedish R&W</i>	936	2.3	9260	4.29	397	3.49	324
Estijos <i>Estonian</i>	9	2.3	6410	4.70	301	3.47	223
Holšteinų <i>Holstein</i>	1412	1.9	9886	4.20	415	3.47	343
Simentalų <i>Simmental</i>	141	2.3	8096	4.41	357	3.45	279
Norvegijos <i>Norwegian</i>	1	2.0	3879	5.30	205	4.30	167
Olandijos <i>Dutch R&W</i>	18	2.1	9961	4.11	409	3.38	336
Kitų pieninių veislių Other dairy breeds							
Džersių <i>Jersey</i>	54	2.9	6897	5.32	367	3.73	257
Montbeliarde	2	-	10587	4.18	443	3.31	350
Vietinių pagerintų galvijų Native							
Vietinių baltnugarių <i>White-backed</i>	566	3.6	5956	4.36	259	3.38	202
Vietinių šėmųjų <i>Ash-grey</i>	716	3.6	6051	4.25	257	3.38	204
Senojo genotipo Lietuvos juodmargių <i>B&W</i>	995	3.3	7004	4.49	315	3.42	240
Senojo genotipo Lietuvos žaliųjų <i>Red</i>	50	2.6	8330	4.60	383	3.60	300
2021–2022 metai year							
Juodmargių populiacijos Black&White	93994		8897	4.35	387	3.47	309
Lietuvos <i>Lithuanian</i>	55560		7386	4.35	321	3.44	254
Vokietijos <i>German</i>	426		8622	4.35	375	3.53	305
Britanijos <i>British Fr.</i>	50		7213	4.18	302	3.46	250
Olandijos <i>Dutch</i>	100		10454	4.21	441	3.47	363
Holšteinų <i>Holstein</i>	37523		9617	4.40	423	3.46	333
Danijos <i>Danish</i>	206		10400	4.35	453	3.43	357
Švedijos <i>Swedish</i>	129		8584	4.59	394	3.48	299
Žalųjų ir žalmargių populiacijos Red.	35001		8340	4.23	352	3.52	293
Lietuvos <i>Lithuanian</i>	28746		8290	4.38	363	3.53	293
Anglerų <i>Angler</i>	483		8237	4.31	355	3.60	297
Danijos <i>Danish</i>	472		9173	4.19	384	3.49	320
Latvijos dvyliji <i>Latvian</i>	15		7783	4.20	327	3.50	272
Vokietijos <i>German R&W</i>	185		8769	4.23	371	3.55	311
Airšyrų <i>Ayrshire</i>	1979		9494	4.24	402	3.55	337
Švicų <i>Brown Swiss</i>	18		7491	4.43	332	3.61	271
Švedijos <i>Swedish R&W</i>	941		8886	4.33	385	3.55	315
Estijos <i>Estonian</i>	8		4926	4.49	221	3.61	178
Holšteinų <i>Holstein</i>	1993		9689	4.28	414	3.53	342
Simentalų <i>Simmental</i>	144		7999	4.20	336	3.48	278
Norvegijos <i>Norwegian</i>	2		7762	3.80	295	3.34	259
Olandijos <i>Dutch R&W</i>	15		9923	3.99	396	3.42	339
Kitų pieninių veislių Other dairy breeds							
Džersių <i>Jersey</i>	67		7067	5.28	373	3.72	263
Montbeliarde	4		7156	3.92	281	3.32	238
Vietinių pagerintų galvijų Native							
Vietinių baltnugarių <i>White-backed</i>	553		5782	4.28	248	3.40	197
Vietinių šėmųjų <i>Ash-grey</i>	664		5857	4.29	251	3.41	200
Senojo genotipo Lietuvos juodmargių <i>B&W</i>	895		6857	4.46	306	3.50	240
Senojo genotipo Lietuvos žaliųjų <i>Red</i>	50		7714	4.53	349	3.61	278

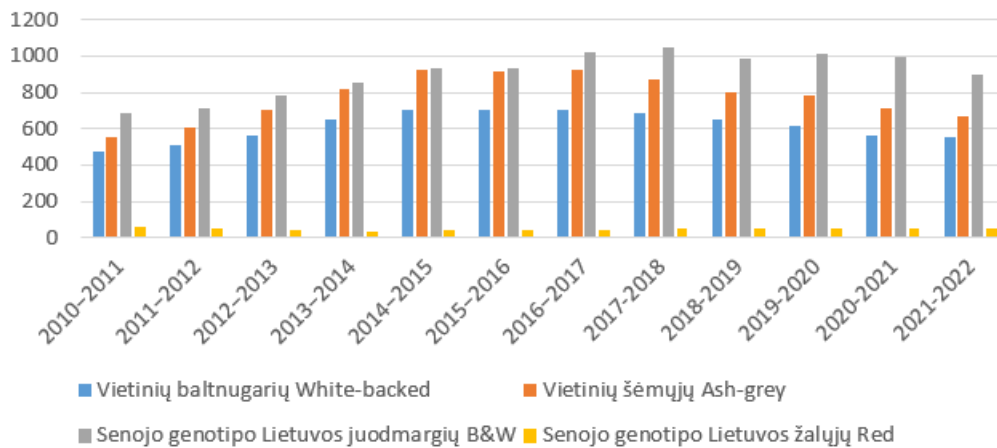
Tiriamųjų karvių skaičiaus pasiskirstymas pagal veislių grupes

Average number of cows by breeds



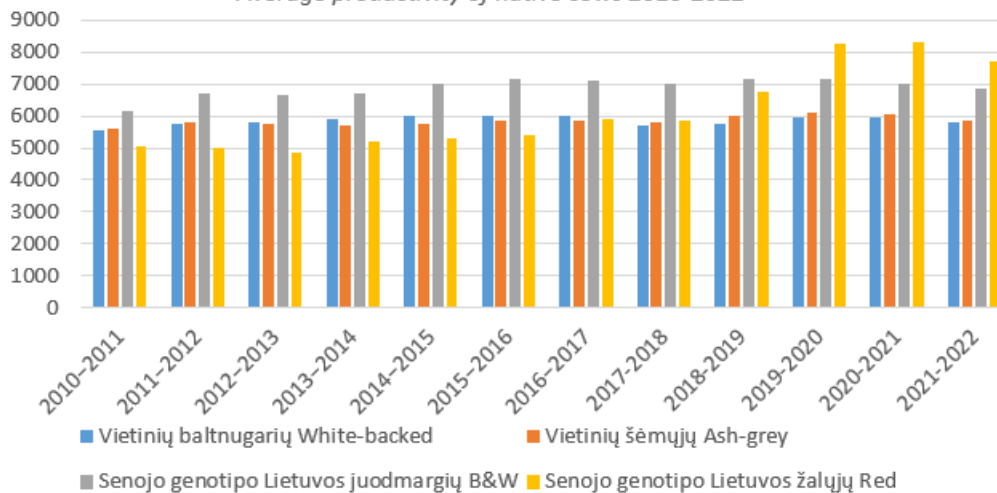
Vietinių pagerintų veislių karvių skaičiaus 2010-2022

Average number of native cows 2010-2022



Vietinių pagerintų veislių karvių vidutinis produktyvumas 2010-2022

Average productivity of native cows 2010-2022



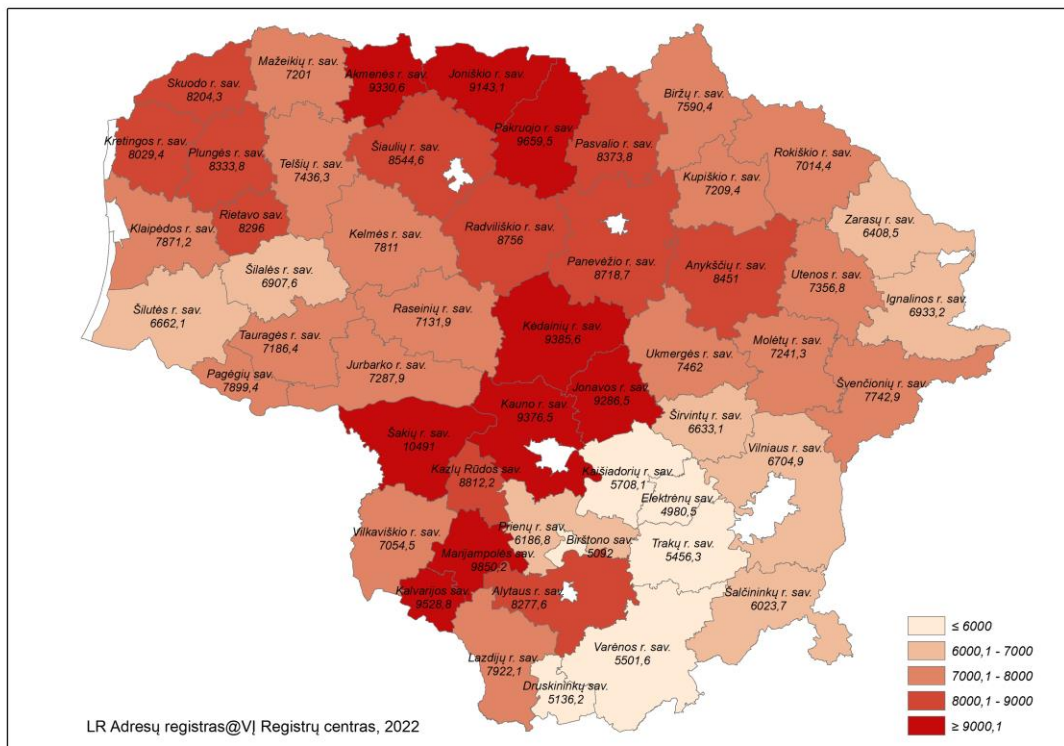
Vidutinis karvių produktyvumas savivaldybėse (visose bandose)

Average productivity of cows in different municipalities (in all herds)

Savivaldybė <i>Municipality</i>	Pirmaveršių produktyvumas <i>Average milk productivity at first-calving</i>						Visų karvių produktyvumas <i>Average productivity per cow / year</i>					
	karvių sk. <i>no. of cows</i>	pieno milk kg	pieno riebalų <i>fat</i>		pieno baltymų <i>protein</i>		karvių sk. <i>no. of cows</i>	pieno milk kg	pieno riebalų <i>fat</i>		pieno baltymų <i>protein</i>	
			%	kg	%	kg			%	kg	%	kg
Akmenės r.	265	9846	4.65	454	3.54	347	1392	9331	4.59	428	3.50	327
Alytaus r.	207	8860	4.35	379	3.49	309	1520	8288	4.38	363	3.45	286
Anykščių r.	291	7699	4.39	337	3.50	270	2440	8448	4.46	377	3.51	296
Birštono	11	4930	4.74	234	3.63	178	87	509	4.55	232	3.40	173
Biržų r.	380	7138	4.59	327	3.50	248	2713	7590	4.54	345	3.42	260
Druskininkų	7	4225	4.85	204	3.56	150	44	5136	4.52	232	3.55	182
Elektrėnų	1	4846	3.47	168	3.18	154	69	4980	4.12	205	3.31	165
Ignalinos r.	52	6276	4.33	270	3.54	221	521	6933	4.39	305	3.47	241
Jonavos r.	399	8702	4.68	407	3.52	306	1855	9287	4.64	431	3.48	324
Joniškio r.	758	8893	4.48	397	3.59	317	3555	9143	4.44	406	3.54	323
Jurbarko r.	269	7003	4.42	305	3.39	237	1996	7252	4.32	313	3.36	343
Kaišiadorių r.	59	5318	4.59	244	3.61	192	532	5708	4.45	254	3.50	197
Kalvarijos	294	9470	4.34	406	3.46	326	2057	9529	4.22	402	3.38	322
Kauno r.	664	9288	4.38	405	3.60	337	3651	9377	4.34	407	3.55	333
Kazlų Rūdos	228	8640	4.70	408	3.61	311	1156	8812	4.64	409	3.56	314
Kelmės r.	385	8160	4.34	352	3.49	285	2501	7813	4.32	338	3.45	270
Kėdainių r.	1099	9674	4.34	415	3.51	338	5369	9386	4.29	403	3.46	324
Klaipėdos r.	367	7964	4.38	347	3.56	283	2673	7871	4.34	341	3.51	276
Kretingos r.	159	8058	4.41	354	3.55	285	1105	8190	4.37	358	3.48	285
Kupiškio r.	274	7297	4.39	318	3.51	255	2089	7209	4.33	312	3.46	250
Lazdijų r.	319	8761	4.92	435	3.52	309	1554	7922	4.80	380	3.45	273
Marijampolės	926	9866	4.25	414	3.60	352	4589	9860	4.23	417	3.49	345
Mažeikių r.	334	6724	4.38	293	3.47	232	2086	7208	4.33	312	3.41	246
Molėtų r.	63	6254	4.43	276	3.46	216	611	7241	4.39	318	3.44	249
Pagėgių	737	8417	4.50	378	3.48	292	4334	7901	4.42	349	3.43	271
Pakruojo r.	1919	10068	4.34	434	3.57	357	8304	9660	4.34	419	3.52	340
Panevėžio r.	1362	8652	4.58	395	3.56	306	6164	8719	4.49	392	3.51	306
Pasvalio r.	989	8266	4.33	353	3.60	296	5202	8374	4.25	356	3.54	296
Plungės r.	575	7972	4.44	352	3.49	277	3486	8338	4.37	364	3.44	287
Prienų r.	322	6022	4.44	266	3.48	209	1999	6188	4.40	273	3.41	211
Radviliškio r.	842	9353	4.19	383	3.55	332	5341	8756	4.18	366	3.48	305
Raseinių r.	358	7271	4.39	319	3.47	253	2680	7132	4.37	344	3.47	248
Rietavo	236	8341	4.58	384	3.52	294	1362	8296	4.49	373	3.47	288
Rokiškio r.	280	7040	4.28	300	3.47	244	1953	7083	4.23	299	3.44	243
Skuodo r.	971	8169	4.40	359	3.50	286	5519	8209	4.37	359	3.47	285
Šakių r.	1709	10527	4.47	467	3.50	367	8678	10498	4.41	463	3.45	362
Šalčininkų r.	32	6888	4.20	287	3.48	237	351	5987	4.39	263	3.46	207
Šiaulių r.	775	8498	4.46	378	3.61	306	4054	8547	4.48	383	3.57	305
Šilalės r.	949	6508	4.40	285	3.45	224	6536	6908	4.36	301	3.41	236
Šilutės r.	634	6691	4.35	290	3.46	232	4362	6683	4.29	287	3.41	228
Širvintų r.	58	4533	4.63	215	3.41	157	184	6633	4.55	302	3.36	223
Švenčionių r.	141	7694	4.28	325	3.57	273	621	7743	4.25	329	3.51	272
Tauragės r.	378	7102	4.52	320	3.55	252	2728	7186	4.47	321	3.48	250
Telšių r.	784	7362	4.35	320	3.49	257	4586	7436	4.35	324	3.47	258
Trakų r.	32	5299	4.52	239	3.20	168	87	5209	4.36	227	3.32	173
Ukmergės r.	112	7439	4.52	329	3.46	257	644	7462	4.31	321	3.39	253
Utenos r.	207	7126	4.29	302	3.51	250	1860	7357	4.27	314	3.46	255
Varėnos r.	24	5396	4.07	218	3.50	187	254	5502	4.15	229	3.41	187
Vilkaviškio r.	219	6636	4.38	291	3.41	226	2176	7055	4.39	309	3.40	240
Vilniaus r.	63	6688	4.35	289	3.46	230	378	6705	4.23	284	3.42	229
Zarasų r.	8	5666	4.13	236	3.39	193	64	6409	4.36	280	3.47	222
Iš viso Total	22527	8502	4.42	373	3.53	299	130052	8341	4.37	365	3.47	290
Ūkininkų bandose Private farms	11849	7288	4.42	321	3.49	254	79272	7344	4.37	321	3.45	253
Bendrovėse ir kt. įmonėse Agricultural companies	10678	9849	4.42	431	3.56	349	50780	9898	4.37	433	3.50	347

Visų karvių produktyvumas

Average productivity per cow / year



Vidutinis karvių produktyvumas savivaldybėse pagal riebalų ir baltymų sumą

Average production data per cow / year in municipalities according to fat and protein sum

Savivaldybė Municipality	Karvių sk. No. of cows	Produktyvumas Average productivity per cow / year				Riebalų ir baltymų suma F+P	
		pieno milk kg	pieno riebalų fat		pieno baltymų protein		
			%	kg	%		kg
Šakių r.	8678	10498	4.41	463	3.45	362	825
Marijampolės	4589	9860	4.23	417	3.49	345	762
Pakruojo r.	8304	9660	4.34	419	3.52	340	759
Akmenės r.	1392	9331	4.59	428	3.50	327	755
Jonavos r.	1855	9287	4.64	431	3.48	324	755
Kauno r.	3650	9377	4.34	407	3.55	333	740
Joniškio r.	3555	9143	4.44	406	3.54	323	729
Kėdainių r.	5369	9386	4.29	403	3.46	324	727
Kalvarijos	2057	9529	4.22	402	3.38	322	724
Kazlų Rūdos	1156	8812	4.64	409	3.56	314	723
Panevėžio r.	6164	8719	4.49	392	3.51	306	698
Šiaulių r.	4054	8547	4.48	383	3.57	305	688
Anykščių r.	2440	8448	4.46	377	3.51	296	673
Radviliškio r.	5341	8756	4.18	366	3.48	305	671
Rietavo	1362	8296	4.49	373	3.47	288	661
Jurbarko r.	1996	7252	4.32	313	3.36	343	656
Lazdijų r.	1554	7922	4.80	380	3.45	273	653
Pasvalio r.	5202	8374	4.25	356	3.54	296	652
Plungės r.	3486	8338	4.37	364	3.44	287	651
Alytaus r.	1520	8288	4.38	363	3.45	286	649

Savivaldybė Municipality	Karvių sk. No. of cows	Produktyvumas Average productivity per cow / year					Riebalų ir baltymų suma F+P
		pieno milk kg	pieno riebalų fat		pieno baltymų protein		
			%	kg	%	kg	
Skuodo r.	5519	8209	4.37	359	3.47	285	644
Kretingos r.	1105	8190	4.37	358	3.48	285	643
Pagėgių	4334	7901	4.42	349	3.43	271	620
Klaipėdos r.	2673	7871	4.34	341	3.51	276	617
Kelmės r.	2501	7813	4.32	338	3.45	270	608
Biržų r.	2713	7590	4.54	345	3.42	260	605
Švenčionių r.	621	7743	4.25	329	3.51	272	601
Raseinių r.	2680	7132	4.37	344	3.47	248	592
Telšių r.	4586	7436	4.35	324	3.47	258	582
Ukmergės r.	644	7462	4.31	321	3.39	253	574
Tauragės r.	2728	7186	4.47	321	3.48	250	571
Utenos r.	1860	7357	4.27	314	3.46	255	569
Molėtų r.	611	7241	4.39	318	3.44	249	567
Kupiškio r.	2089	7209	4.33	312	3.46	250	562
Mažeikių r.	2086	7208	4.33	312	3.41	246	558
Vilkaviškio r.	2176	7055	4.39	309	3.40	240	549
Ignalinos r.	521	6933	4.39	305	3.47	241	546
Rokiškio r.	1953	7083	4.23	299	3.44	243	542
Šilalės r.	6536	6908	4.36	301	3.41	236	537
Širvintų r.	184	6633	4.55	302	3.36	223	525
Šilutės r.	4362	6683	4.29	287	3.41	228	515
Vilniaus r.	378	6705	4.23	284	3.42	229	513
Zarasų r.	64	6409	4.36	280	3.47	222	502
Prienų r.	1999	6188	4.40	273	3.41	211	484
Šalčininkų r.	351	5987	4.39	263	3.46	207	470
Kaišiadorių r.	532	5708	4.45	254	3.50	197	451
Varėnos r.	254	5502	4.15	229	3.41	187	416
Druskininkų	44	5136	4.52	232	3.55	182	414
Birštono	87	5092	4.55	232	3.40	173	405
Trakų r.	87	5209	4.36	227	3.32	173	400
Elektrėnų	69	4980	4.12	205	3.31	165	370
Iš viso Total	130052	8341	4.37	365	3.47	290	655
Ūkininkų bandose Private farms	79272	7344	4.37	321	3.45	253	574
Bendrovėse ir kt. įmonėse Agricultural companies	50780	9898	4.37	433	3.50	347	780

Karvių bandų pasiskirstymas pagal vidutinį produktyvumą

Distribution of herds by average productivity

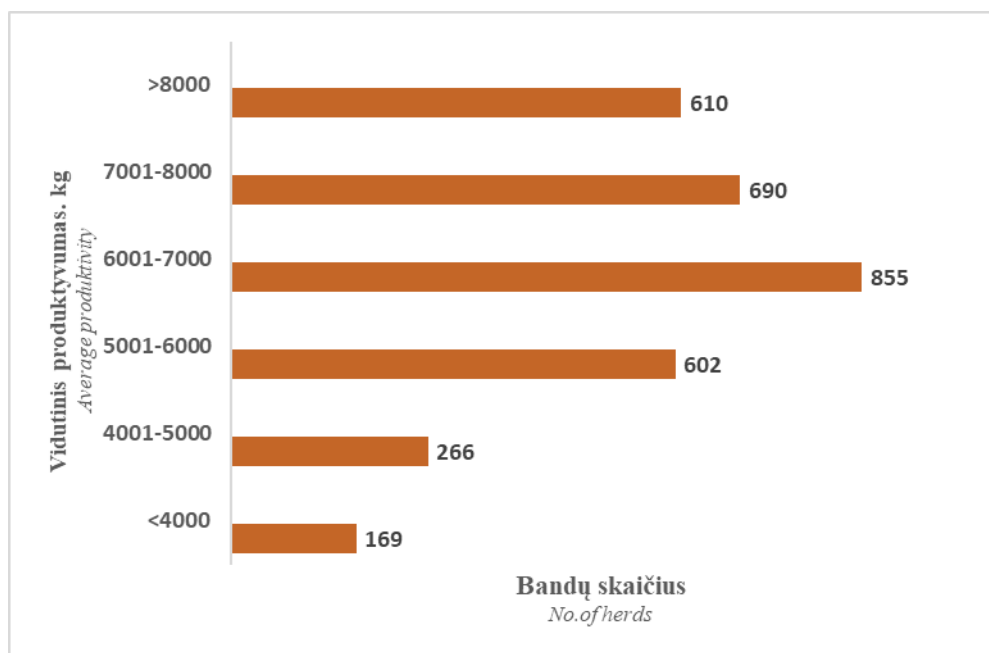
Savivaldybė Municipality	Bandų iš viso No. of herds	Bandų skaičius pagal produktyvumą No. of herds according to productivity											
		< 4000 kg		4001–5000 kg		5001–6000 kg		6001–7000 kg		7001–8000kg		> 8000 kg	
		sk.	%	sk.	%	sk.	%	sk.	%	sk.	%	sk.	%
Akmenės r.	21	4	19.04	3	14.29	4	19.04	7	33.33	0	-	3	14.29
Alytaus m.	1	0	-	0	-	1	100.00	0	-	0	-	0	-
Alytaus r.	79	7	8.86	7	8.86	25	31.65	30	37.97	8	10.13	2	2.53
Anykščių r.	31	1	3.23	5	16.13	3	9.68	3	9.68	7	22.58	12	38.71
Birštono	6	2	33.33	0	-	3	50.00	1	16.66	0	-	0	-
Biržų r.	83	7	8.43	12	14.46	20	24.10	18	21.68	14	16.87	12	14.46
Druskininkų	3	0	-	0	-	2	66.67	1	33.33	0	-	0	-
Elektrėnų	8	1	12.50	2	25.00	2	25.00	2	25.00	1	12.50	0	-
Ignalinos r.	18	1	5.56	1	5.56	5	27.78	3	16.67	5	27.78	3	16.67
Jonavos r.	15	0	-	1	6.67	3	20.00	3	20.00	1	6.67	7	46.67
Joniškio r.	19	0	-	0	-	1	5.26	4	21.05	6	31.58	8	42.11
Jurbarko r.	74	2	2.70	11	14.86	17	22.97	20	27.03	10	13.51	14	18.92
Kaišiadorių r.	24	1	4.17	3	12.50	9	37.50	7	29.17	3	12.50	1	4.17
Kalvarijos	63	3	4.76	0	-	12	19.05	37	58.73	8	12.70	3	4.76
Kauno m. *	4	2	50.00	0	-	0	-	0	-	1	25.00	1	25.00

Savivaldybė Municipality	Bandų iš viso No. of herds	Bandų skaičius pagal produktyvumą <i>No. of herds according to productivity</i>											
		< 4000 kg		4001–5000 kg		5001–6000 kg		6001–7000 kg		7001–8000kg		> 8000 kg	
		sk.	%	sk.	%	sk.	%	sk.	%	sk.	%	sk.	%
Kauno r.	33	2	6.06	1	3.03	0	-	7	21.21	12	36.36	11	33.33
Kazlų Rūdos	12	0	-	3	25.00	1	8.33	5	41.67	2	16.67	1	8.33
Kelmės r.	58	2	3.44	5	8.62	11	18.97	12	20.69	13	22.41	15	25.86
Kėdainių r.	122	4	3.28	8	5.56	20	16.39	40	32.79	31	25.41	19	15.57
Klaipėdos m.	2	0	-	1	50.00	0	-	1	50.00	0	-	0	-
Klaipėdos r.	93	1	1.08	3	3.23	10	10.75	26	27.96	34	36.56	19	20.43
Kretingos r.	75	1	1.33	2	2.67	8	10.67	12	16.00	32	42.67	20	26.67
Kupiškio r.	83	3	3.61	11	13.25	16	19.28	22	26.51	22	26.51	9	10.84
Lazdijų r.	83	2	2.41	9	10.84	21	25.30	24	28.92	19	22.89	8	9.64
Marijampolės	45	4	8.89	2	4.44	12	26.67	11	24.44	9	20.00	7	15.56
Mažeikių r.	87	1	1.15	5	5.75	10	11.49	25	28.74	27	31.03	19	21.84
Molėtų r.	27	2	7.41	5	18.52	6	22.22	8	29.63	5	18.52	1	3.70
Pagėgių	120	1	0.83	9	7.50	18.33	15.28	42	35.00	29	24.17	17	14.17
Pakruojo r.	23	0	-	1	4.35	1	4.35	4	17.39	5	21.74	12	52.17
Panevėžio m.	1	1	100	0	-	0	-	0	-	0	-	0	-
Panevėžio r.	50	1	2.00	4	8.00	6	6.00	14	28.00	12	24.00	13	26.00
Pasvalio r.	51	2	3.92	2	3.92	8	15.69	14	27.45	18	35.29	7	13.73
Plungės r.	79	1	1.27	3	3.80	12	15.19	17	21.52	13	16.46	33	41.77
Prienų r.	100	12	12.00	20	20.00	32	32.00	21	21.00	11	11.00	4	4.00
Radviliškio r.	70	1	1.43	3	4.29	21	30.00	17	24.29	14	20.00	14	20.00
Raseinių r.	89	6	6.74	4	4.49	21	23.60	28	31.46	14	15.73	16	17.98
Rietavo	31	1	3.23	2	6.46	7	22.58	9	29.03	7	22.58	5	16.13
Rokiškio r.	56	2	3.57	8	14.29	16	28.57	11	19.64	11	19.64	8	14.29
Skuodo r.	165	3	1.82	5	3.03	17	10.30	29	17.58	41	24.85	70	42.42
Šakių r.	63	1	1.59	2	3.17	6	9.52	15	23.81	19	30.16	20	31.75
Šalčininkų r.	21	9	42.86	1	4.76	2	9.52	3	14.29	4	19.05	2	9.52
Šiaulių m.	3	0	-	0	-	1	33.33	0	-	1	33.33	1	33.33
Šiaulių r.	52	2	3.85	4	7.69	13	25.00	10	19.23	13	25.00	10	19.23
Šilalės r.	290	18	6.21	29	10.00	47	16.21	90	31.03	58	20.00	48	16.55
Šilutės r.	211	13	6.16	22	10.43	33	15.64	65	30.81	48	22.75	30	14.22
Širvintų r.	13	1	7.69	4	30.77	2	15.38	2	15.38	1	7.69	3	23.08
Švenčionių r.	22	10	45.45	5	22.73	0	-	2	9.09	1	4.55	4	18.18
Tauragės r.	111	5	4.50	2	1.80	27	24.32	39	35.14	18	16.22	20	18.02
Telšių r.	110	8	7.27	4	3.64	24	21.82	28	25.45	18	16.36	28	25.45
Trakų r.	13	4	30.77	2	15.38	5	38.46	1	7.69	0	-	1	7.69
Ukmergės r.	24	2	8.33	2	8.33	5	20.83	6	25.00	4	16.67	5	20.83
Utenos r.	51	1	1.96	4	7.84	11	21.57	12	23.53	8	15.69	15	29.41
Varėnos r.	8	0	-	3	37.50	0	-	2	25.00	2	25.00	1	12.5
Vilkaviškio r.	138	0	-	8	5.79	25	18.12	37	26.81	45	32.61	23	16.67
Vilniaus m.	4	2	50.00	2	50.00	0	-	0	-	0	-	0	-
Vilniaus r.	43	8	18.60	8	18.60	12	27.91	7	16.28	5	11.63	3	6.98
Zarasų r.	11	1	9.09	3	27.27	4	36.36	1	9.09	0	-	2	18.18
Iš viso Total	3192	169	5.29	266	8.33	602	18.86	855	26.79	690	21.62	610	19.11

*- Kauno m. registruotos bandos adresas Radviliškio raj.

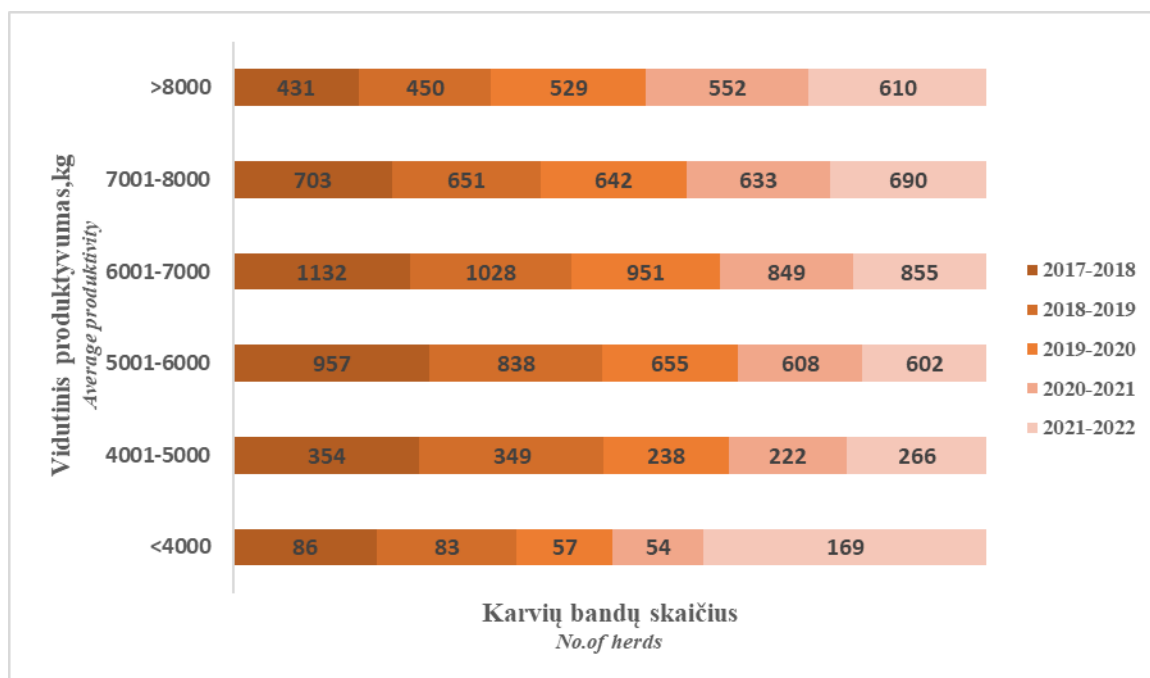
Karvių bandų pasiskirstymas pagal vidutinį produktyvumą

Distribution of herds by average productivity



Karvių bandų pasiskirstymas pagal vidutinį produktyvumą per paskutinius penkerius produktyvumo tyrimų metus

Distribution of herds by average productivity over the past five years of milk recording control

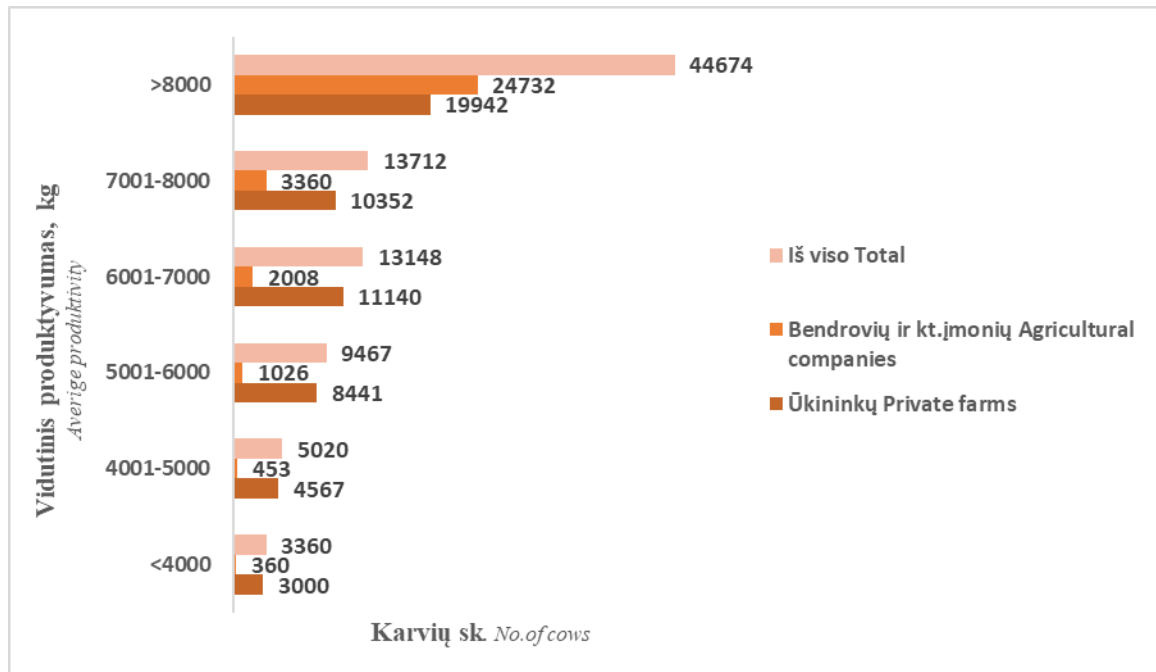


Savivaldybė Municipality	Karvių iš viso No. of cows	Pieno Milk kg	Karvių skaičius pagal produktyvumą No. of cows according to productivity											
			< 4000 kg		4001–5000 kg		5001–6000 kg		6001–7000 kg		7001–8000 kg		> 8000 kg	
			sk.	%	sk.	%	sk.	%	sk.	%	sk.	%	sk.	%
Bendrovėse ir kt. įmonėse Agricultural companies	31939	10062	360	1.13	453	1.42	1026	3.21	2008	6.29	3360	10.52	24732	77.44

*- Kauno m. registruotos bandos adresas Radviliškio raj.

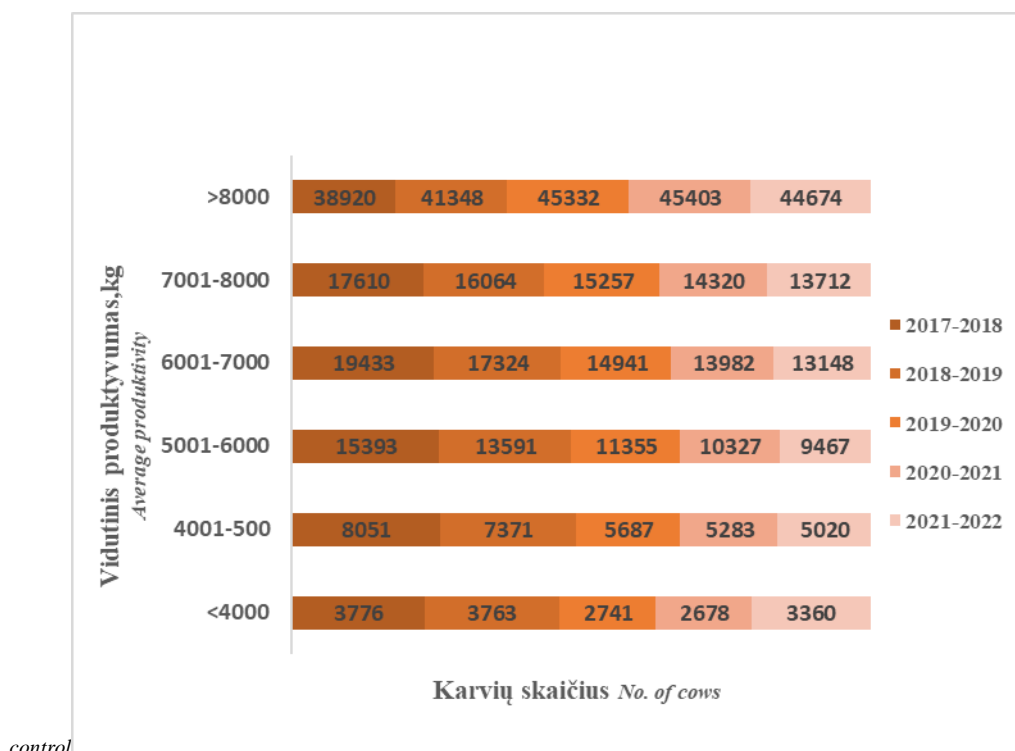
Karvių, išbuvusių bandoje visus metus, pasiskirstymas pagal vidutinį produktyvumą

The distribution of recorded cows (whole year in the same herd) according the average productivity



Karvių, išbuvusių bandoje visus metus, pasiskirstymas pagal vidutinį produktyvumą per paskutinius penkerius produktyvumo tyrimų metus

The distribution of recorded cows by average productivity over the past five years of milk recording



control

Geriausios karvių bandos (6–10 karvių) pagal riebalų ir baltymų sumą

Best dairy herds by fat and protein yield

Eil. Nr. No.	Laikytojas Owner	Savivaldybė Municipality	Vidutinis produktyvumas Average productivity						
			vid. karvių sk. avg. No. of cows	pieno milk kg	pieno riebalų fat		pieno baltymų protein		Pieno riebalų ir baltymų suma F+P kg
					kg	%	kg	%	
1.	11900656	Kelmės r.	8	13683	544	3.98	464	3.39	1008
2.	32903118	Šilalės r.	10	10441	435	4.16	360	3.45	795
3.	32910258	Šilalės r.	7	9632	419	4.35	326	3.39	745
4.	28909430	Skuodo r.	7	9571	413	4.31	325	3.39	737
5.	18909237	Mažeikių r.	6	9668	420	4.34	318	3.28	737
6.	21909249	Panevežio r.	8	9338	412	4.42	323	3.46	736
7.	12901685	Kėdainių r.	10	8984	398	4.43	334	3.71	732
8.	33908771	Šilutės r.	9	9004	405	4.50	325	3.61	731
9.	29912110	Šakių r.	10	8326	398	4.78	299	3.59	697
10.	33909775	Šilutės r.	6	8359	395	4.73	292	3.49	687
11.	23901312	Plungės r.	10	8825	373	4.23	313	3.54	686
12.	27908074	Rokiškio r.	10	7842	386	4.92	300	3.82	686

Eil. Nr. No.	Laikytojas Owner	Savivaldybė Municipality	Vidutinis produktyvumas Average productivity						
			vid. karvių sk. avg. No. of cows	pieno milk kg	pieno riebalų fat		pieno baltymų protein		Pieno riebalų ir baltymų suma F+P kg
					kg	%	kg	%	
13.	42911524	Vilkaviškio r.	8	8639	389	4.50	295	3.41	683
14.	14909092	Kretingos r.	7	9045	368	4.07	310	3.42	678
15.	40910264	Utenos r.	10	8340	357	4.28	311	3.72	668
16.	14903146	Kretingos r.	10	8408	372	4.43	278	3.31	651
17.	45000081	Telšių r.	8	8761	353	4.03	297	3.39	650
18.	18909090	Mažeikių r.	8	8270	361	4.37	287	3.46	648
19.	28909539	Skuodo r.	7	8367	367	4.39	279	3.33	646
20.	18909710	Mažeikių r.	8	8386	371	4.42	275	3.28	645
21.	19900022	Molėtų r.	7	7589	370	4.88	272	3.58	642
22.	28900111	Skuodo r.	8	8264	365	4.42	275	3.33	641
23.	32911392	Šilalės r.	6	7989	366	4.58	274	3.44	640
24.	28910934	Skuodo r.	8	7888	359	4.55	280	3.55	639
25.	11919670	Kelmės r.	6	8533	345	4.05	292	3.43	638
26.	32912475	Šilalės r.	6	8045	358	4.45	279	3.47	637
27.	32910077	Šilalės r.	6	7566	363	4.80	273	3.61	637
28.	08919551	Jurbarko r.	8	8180	357	4.37	276	3.37	633
29.	37909313	Telšių r.	9	7918	362	4.57	270	3.41	631
30.	18909706	Mažeikių r.	6	7757	362	4.67	266	3.43	628
31.	37910842	Telšių r.	8	7929	352	4.45	272	3.43	624
32.	26902743	Raseinių r.	8	8355	354	4.23	270	3.23	624
33.	26911314	Raseinių r.	9	7628	355	4.65	269	3.52	623
34.	33918429	Pagėgių	9	7549	352	4.67	269	3.56	621
35.	28900562	Skuodo r.	7	8334	351	4.21	270	3.23	621
36.	04911358	Biržų r.	6	7441	348	4.68	272	3.66	620
37.	33918131	Šilutės r.	7	7436	380	5.11	239	3.21	619
38.	11919628	Kelmės r.	9	7677	350	4.56	269	3.51	619
39.	36919449	Tauragės r.	7	7947	352	4.43	263	3.31	616
40.	28910032	Skuodo r.	9	8055	347	4.31	268	3.32	615
41.	11919616	Kelmės r.	10	8234	332	4.04	279	3.38	611
42.	16900665	Lazdijų r.	7	7808	351	4.50	257	3.29	608
43.	14901227	Kretingos r.	7	7502	335	4.47	271	3.62	607
44.	11902812	Kelmės r.	9	7603	345	4.53	261	3.43	606
45.	10911062	Kauno r.	9	7815	336	4.30	268	3.43	604
46.	33909970	Šilutės r.	10	7269	348	4.79	255	3.51	603
47.	42905004	Vilkaviškio r.	9	7686	350	4.56	252	3.27	602
48.	32903007	Šilalės r.	9	7677	337	4.39	265	3.45	602
49.	36908824	Tauragės r.	8	7142	345	4.82	256	3.59	601
50.	22900362	Pasvalio r.	7	7636	331	4.34	270	3.53	601
51.	28900518	Skuodo r.	8	8630	318	3.68	280	3.25	598
52.	28900022	Skuodo r.	10	7829	333	4.26	263	3.36	596
53.	11911512	Kelmės r.	8	7175	348	4.84	248	3.46	596
54.	42911521	Vilkaviškio r.	9	7455	348	4.67	247	3.32	595
55.	32910003	Šilalės r.	6	7248	340	4.69	255	3.52	595
56.	14900865	Kretingos r.	8	7305	332	4.55	261	3.57	593
57.	14901709	Kretingos r.	10	7528	325	4.32	267	3.55	593
58.	45000062	Vilkaviškio r.	9	7742	345	4.46	246	3.18	591
59.	14903102	Kretingos r.	7	7647	321	4.20	270	3.53	591
60.	42914681	Vilkaviškio r.	10	7175	342	4.77	248	3.46	590
61.	33919889	Šilutės r.	7	7559	323	4.27	267	3.53	590
62.	14904022	Kretingos r.	9	7373	326	4.42	264	3.58	589
63.	26902542	Raseinių r.	7	7383	340	4.61	248	3.35	588
64.	14900081	Kretingos r.	10	7406	322	4.35	266	3.59	588
65.	28900020	Skuodo r.	9	7484	344	4.60	241	3.22	585
66.	42911780	Vilkaviškio r.	7	6897	336	4.87	247	3.58	583
67.	33919061	Šilutės r.	8	7465	345	4.62	238	3.19	583
68.	12901401	Kėdainių r.	10	7286	333	4.58	249	3.42	583

Eil. Nr. No.	Laikytojas Owner	Savivaldybė Municipality	Vidutinis produktyvumas Average productivity						
			vid. karvių sk. avg. No. of cows	pieno milk kg	pieno riebalų fat		pieno baltymų protein		Pieno riebalų ir baltymų suma F+P kg
					kg	%	kg	%	
69.	05909246	Ignalinos r.	10	7803	313	4.01	269	3.45	583
70.	28910950	Skuodo r.	8	8281	324	3.92	258	3.12	582
71.	42911756	Vilkaviškio r.	10	7398	333	4.50	247	3.34	580
72.	16900807	Lazdijų r.	6	7228	333	4.60	245	3.39	578
73.	31910972	Šiaulių r.	7	7142	328	4.60	247	3.46	576
74.	26902744	Raseinių r.	8	6960	323	4.64	251	3.60	574
75.	12902704	Kėdainių r.	9	6887	336	4.88	235	3.41	571
76.	11901629	Kelmės r.	9	6971	321	4.60	248	3.56	569
77.	17900483	Kalvarijos	9	6863	347	5.05	221	3.22	568
78.	33908132	Pagėgių	9	7379	320	4.34	248	3.36	568
79.	23909010	Plungės r.	9	7511	307	4.08	261	3.48	568
80.	14904025	Kretingos r.	6	7209	318	4.41	248	3.44	566
81.	11900890	Kelmės r.	8	6951	332	4.77	233	3.36	565
82.	04909728	Biržų r.	6	6811	319	4.69	246	3.61	565
83.	40919906	Utenos r.	6	7488	325	4.34	240	3.20	565
84.	23901773	Rietavo	10	7364	321	4.36	243	3.29	564
85.	34909054	Širvintų r.	6	6846	322	4.71	238	3.48	561
86.	45000087	Ignalinos r.	10	6805	322	4.73	238	3.50	560
87.	13908825	Klaipėdos r.	9	6898	319	4.63	241	3.49	560
88.	32912719	Šilalės r.	6	7004	302	4.31	257	3.67	559
89.	29912078	Šakių r.	6	7041	318	4.51	241	3.43	559
90.	20900150	Pakruojo r.	8	7059	314	4.45	245	3.47	559
91.	11903151	Kelmės r.	8	7378	312	4.23	246	3.34	559
92.	14900078	Kretingos r.	7	6749	317	4.69	241	3.57	558
93.	33909877	Šilutės r.	9	7250	313	4.32	244	3.37	557
94.	32912314	Šilalės r.	7	6986	314	4.49	243	3.48	557
95.	28900200	Skuodo r.	10	7326	328	4.48	227	3.10	555
96.	13908342	Klaipėdos r.	7	7162	307	4.28	248	3.47	555
97.	28900524	Skuodo r.	10	7120	312	4.38	240	3.38	552
98.	45000060	Raseinių r.	8	7916	300	3.79	250	3.16	551
99.	18909996	Mažeikių r.	10	7277	306	4.20	245	3.37	551
100.	11909210	Kelmės r.	6	6790	312	4.59	238	3.50	550
101.	13909717	Klaipėdos r.	8	6922	308	4.45	241	3.48	549
102.	32911372	Šilalės r.	8	7253	310	4.28	239	3.29	549
103.	42902858	Vilkaviškio r.	8	6560	320	4.88	229	3.49	549
104.	02901102	Alytaus r.	6	7125	299	4.20	249	3.49	548
105.	28910162	Skuodo r.	9	6388	319	4.99	228	3.57	547
106.	18909602	Mažeikių r.	10	7148	300	4.20	244	3.41	544
107.	13909720	Klaipėdos r.	10	6783	309	4.56	233	3.44	542
108.	12902240	Kėdainių r.	9	6660	298	4.47	244	3.67	542
109.	08901005	Jurbarko r.	7	7040	299	4.24	243	3.45	542
110.	13908826	Klaipėdos r.	9	6872	299	4.35	242	3.52	541
111.	15900833	Kupiškio r.	8	6850	315	4.59	225	3.28	540
112.	33919289	Šilutės r.	6	7139	312	4.37	227	3.18	539
113.	14900905	Kretingos r.	9	6302	331	5.25	207	3.28	538
114.	11902410	Kelmės r.	10	6802	310	4.56	227	3.33	537
115.	26911253	Raseinių r.	9	6705	305	4.55	230	3.44	536
116.	14902909	Kretingos r.	6	6794	317	4.67	218	3.21	535
117.	17900683	Kalvarijos	10	6507	299	4.59	236	3.63	535
118.	42900800	Vilkaviškio r.	8	6618	289	4.37	246	3.72	535
119.	32911267	Šilalės r.	9	6721	308	4.58	227	3.37	535
120.	23900069	Plungės r.	6	6872	294	4.28	240	3.50	534
121.	36919714	Tauragės r.	9	6728	309	4.59	226	3.36	534
122.	16900859	Lazdijų r.	7	6470	330	5.10	204	3.16	534
123.	18900478	Mažeikių r.	7	6372	297	4.66	237	3.73	534
124.	02901636	Alytaus r.	7	7003	297	4.24	236	3.37	533

Eil. Nr. No.	Laikytojas Owner	Savivaldybė Municipality	Vidutinis produktyvumas Average productivity						
			vid. karvių sk. avg. No. of cows	pieno milk kg	pieno riebalų fat		pieno baltymų protein		Pieno riebalų ir baltymų suma F+P kg
					kg	%	kg	%	
125.	13910517	Klaipėdos r.	6	6571	282	4.29	248	3.78	530
126.	13909367	Klaipėdos r.	6	6832	293	4.28	235	3.44	528
127.	09909015	Kaišiadorių r.	7	6685	303	4.54	224	3.35	527
128.	33909908	Pagėgių	9	7085	296	4.18	231	3.26	527
129.	15900809	Kupiškio r.	10	6924	293	4.23	233	3.36	526
130.	16901063	Lazdijų r.	6	6805	307	4.51	218	3.20	525
131.	16901880	Lazdijų r.	7	5924	313	5.28	212	3.58	525
132.	33919828	Pagėgių	10	6595	296	4.49	228	3.46	525
133.	02900371	Alytaus r.	8	6333	289	4.57	235	3.71	524
134.	23910989	Plungės r.	9	5826	294	5.05	228	3.92	523
135.	28900453	Skuodo r.	8	7257	291	4.01	232	3.19	522
136.	32902084	Šilalės r.	7	6502	300	4.62	222	3.42	522
137.	15901111	Kupiškio r.	8	6644	285	4.29	236	3.55	521
138.	11903130	Kelmės r.	7	5909	298	5.05	223	3.77	521
139.	12902137	Kėdainių r.	9	7045	290	4.11	231	3.28	521
140.	08901012	Jurbarko r.	7	7379	280	3.79	241	3.26	520
141.	42913168	Vilkaviškio r.	8	6700	306	4.57	214	3.20	520
142.	42909997	Vilkaviškio r.	6	6707	297	4.42	221	3.30	518
143.	15901035	Kupiškio r.	6	6447	295	4.57	223	3.46	518
144.	15900681	Kupiškio r.	10	6212	292	4.70	225	3.63	518
145.	14903046	Kretingos r.	7	6379	288	4.51	230	3.60	518
146.	33908069	Pagėgių	8	6185	291	4.70	227	3.66	517
147.	31910078	Šiaulių r.	8	6608	290	4.39	226	3.41	516
148.	24919476	Prienų r.	9	6175	288	4.67	228	3.69	516
149.	08902225	Jurbarko r.	6	6243	289	4.63	227	3.63	516
150.	11912937	Kelmės r.	7	6654	285	4.29	230	3.46	516

Geriausios karvių bandos (11–20 karvių) pagal riebalų ir baltymų sumą

Best dairy herds by fat and protein yield

Eil. Nr. No.	Laikytojas Owner	Savivaldybė Municipality	Vidutinis produktyvumas Average productivity						
			vid. karvių sk. avg. No. of cows	pieno milk kg	pieno riebalų fat		pieno baltymų protein		Pieno riebalų ir baltymų suma F+P kg
					kg	%	kg	%	
1.	28900728	Skuodo r.	16	9297	454	4.88	346	3.73	800
2.	32900112	Šilalės r.	17	10655	426	4.00	367	3.45	794
3.	27908248	Rokiškio r.	16	9275	422	4.55	333	3.59	755
4.	28910114	Skuodo r.	13	8902	402	4.52	340	3.82	742

Eil. Nr. No.	Laikytojas Owner	Savivaldybė Municipality	Vidutinis produktyvumas Average productivity						
			vid. karvių sk. avg. No. of cows	pieno milk kg	pieno riebalų fat		pieno baltymų protein		Pieno riebalų ir baltymų suma F+P kg
					kg	%	kg	%	
5.	27901402	Rokiškio r.	19	9155	422	4.61	317	3.46	739
6.	45000046	Tauragės r.	19	9711	393	4.05	343	3.53	736
7.	33908022	Šilutės r.	12	9148	414	4.52	315	3.44	729
8.	24912218	Prienu r.	13	8772	409	4.66	319	3.64	728
9.	15900814	Kupiškio r.	11	8341	423	5.08	301	3.61	724
10.	14901318	Kretingos r.	15	9585	389	4.06	330	3.45	720
11.	32910001	Šilalės r.	14	9273	396	4.27	321	3.46	716
12.	36908840	Tauragės r.	17	8304	421	5.07	294	3.55	716
13.	23901343	Rietavo	12	8328	435	5.22	277	3.33	712
14.	08901018	Jurbarko r.	20	9118	400	4.39	303	3.32	703
15.	42913240	Vilkaviškio r.	13	8441	390	4.62	294	3.48	684
16.	42903646	Vilkaviškio r.	19	8638	380	4.40	302	3.50	682
17.	28900745	Skuodo r.	16	8947	376	4.20	304	3.40	680
18.	33919916	Šilutės r.	18	8464	373	4.41	300	3.55	673
19.	42911769	Vilkaviškio r.	12	8068	391	4.85	282	3.49	673
20.	28900055	Skuodo r.	20	8501	375	4.41	293	3.45	668
21.	28910468	Skuodo r.	14	8874	380	4.28	287	3.24	668
22.	11903155	Kelmės r.	16	8675	355	4.10	310	3.57	665
23.	18909427	Mažeikių r.	17	8856	360	4.06	302	3.41	661
24.	37900010	Telšių r.	17	8356	357	4.27	303	3.62	659
25.	31909141	Šiaulių r.	16	7630	361	4.73	298	3.90	658
26.	14903136	Kretingos r.	12	7984	377	4.72	281	3.52	658
27.	03901461	Anykščių r.	20	8687	372	4.29	285	3.28	657
28.	33919190	Pagėgių	19	7789	371	4.76	283	3.64	654
29.	28900924	Skuodo r.	14	8850	350	3.95	302	3.41	652
30.	33919966	Pagėgių	19	8157	367	4.50	282	3.46	649
31.	14901000	Kretingos r.	13	8453	367	4.34	282	3.33	649
32.	16901887	Lazdijų r.	19	7825	373	4.76	272	3.48	645
33.	39900866	Ukmergės r.	17	8602	354	4.11	290	3.37	644
34.	29910460	Šakių r.	13	8049	349	4.33	288	3.58	637
35.	45000069	Šilutės r.	15	8630	344	3.99	292	3.38	636
36.	16900447	Lazdijų r.	13	6341	436	6.88	199	3.14	636
37.	18900569	Mažeikių r.	20	8271	366	4.42	270	3.26	636
38.	42905017	Vilkaviškio r.	13	8116	358	4.41	278	3.42	635
39.	17900623	Kalvarijos	13	8744	355	4.06	279	3.19	633
40.	26919112	Raseinių r.	13	7980	352	4.41	281	3.52	633
41.	23911027	Plungės r.	16	7977	357	4.48	273	3.42	630
42.	26912460	Raseinių r.	11	8385	355	4.23	272	3.24	626
43.	23911411	Plungės r.	15	7763	349	4.49	276	3.56	625
44.	11903020	Kelmės r.	15	7359	354	4.81	271	3.68	625
45.	42902877	Vilkaviškio r.	12	8037	350	4.36	272	3.39	622
46.	40911228	Utenos r.	12	7619	359	4.71	262	3.44	621
47.	28901744	Skuodo r.	14	7771	351	4.52	269	3.46	620
48.	35909071	Švenčionių r.	20	8484	346	4.07	274	3.22	619
49.	15900775	Kupiškio r.	14	8187	336	4.10	283	3.45	618
50.	39900422	Ukmergės r.	18	8140	330	4.06	288	3.54	618
51.	08901026	Jurbarko r.	18	8265	341	4.12	277	3.35	618
52.	26909891	Raseinių r.	17	7754	348	4.49	269	3.47	617
53.	42911522	Vilkaviškio r.	19	7721	349	4.52	267	3.46	616
54.	11902921	Kelmės r.	13	7829	341	4.35	275	3.52	616
55.	37909590	Telšių r.	19	8216	333	4.05	283	3.44	616
56.	41900601	Varėnos r.	15	7609	352	4.63	263	3.45	615
57.	28909906	Skuodo r.	18	7809	348	4.45	267	3.42	615
58.	42914679	Vilkaviškio r.	16	7664	350	4.57	264	3.44	614
59.	33918364	Pagėgių	12	7670	348	4.53	264	3.44	611
60.	29902607	Šakių r.	15	7803	346	4.43	264	3.38	610

Eil. Nr. No.	Laikytojas Owner	Savivaldybė Municipality	Vidutinis produktyvumas Average productivity						
			vid. karvių sk. avg. No. of cows	pieno milk kg	pieno riebalų fat		pieno baltymų protein		Pieno riebalų ir baltymų suma F+P kg
					kg	%	kg	%	
61.	20909063	Pakruojo r.	14	7920	337	4.25	272	3.44	609
62.	11902573	Kelmės r.	12	7750	330	4.26	278	3.58	608
63.	32902327	Šilalės r.	14	7363	348	4.73	258	3.51	607
64.	11902483	Kelmės r.	19	7916	339	4.28	267	3.38	606
65.	29912593	Šakių r.	17	7559	354	4.68	251	3.32	605
66.	42901202	Vilkaviškio r.	19	7161	341	4.76	263	3.67	604
67.	04910466	Biržų r.	18	7635	335	4.39	269	3.52	604
68.	37909712	Telšių r.	18	8013	333	4.15	271	3.38	604
69.	04909632	Biržų r.	19	7447	347	4.66	255	3.43	602
70.	18901438	Mažeikių r.	14	7716	334	4.33	266	3.45	601
71.	14900055	Kretingos r.	14	7397	348	4.71	252	3.41	601
72.	14903133	Kretingos r.	20	7739	339	4.38	261	3.37	600
73.	04919394	Biržų r.	14	8005	327	4.09	273	3.41	600
74.	13909353	Klaipėdos r.	19	7313	339	4.63	260	3.56	599
75.	15900751	Kupiškio r.	15	7829	338	4.31	261	3.34	599
76.	32902866	Šilalės r.	19	7674	337	4.39	260	3.38	597
77.	11902293	Kelmės r.	15	7122	357	5.01	238	3.34	595
78.	36919437	Tauragės r.	15	7570	336	4.44	258	3.41	594
79.	42902881	Vilkaviškio r.	11	7285	323	4.43	271	3.72	594
80.	13909540	Klaipėdos r.	15	7495	330	4.40	264	3.52	593
81.	16900813	Lazdijų r.	13	7689	334	4.34	258	3.35	591
82.	23900090	Plungės r.	11	7818	337	4.31	254	3.24	590
83.	40900258	Utenos r.	19	8310	304	3.66	285	3.43	589
84.	31909139	Šiaulių r.	12	7312	338	4.62	251	3.43	589
85.	33908830	Pagėgių	20	7931	318	4.00	271	3.42	589
86.	26902752	Raseinių r.	20	7552	328	4.35	260	3.44	588
87.	17909057	Marijampolės	14	6829	320	4.69	268	3.92	588
88.	32910718	Šilalės r.	11	7412	332	4.48	256	3.45	588
89.	37900713	Telšių r.	12	8001	318	3.98	268	3.35	586
90.	29919250	Šakių r.	16	7841	332	4.23	254	3.24	586
91.	33919986	Pagėgių	13	7990	327	4.10	258	3.23	585
92.	09901400	Kaišiadorių r.	19	7009	345	4.92	239	3.41	584
93.	33919443	Pagėgių	18	7921	339	4.28	244	3.08	583
94.	29919091	Šakių r.	17	7145	346	4.85	236	3.31	583
95.	11900632	Kelmės r.	14	7062	336	4.75	246	3.49	582
96.	28909087	Skuodo r.	13	7327	324	4.43	257	3.51	582
97.	33918204	Šilutės r.	17	7752	321	4.15	260	3.35	581
98.	45000097	Utenos r.	14	8260	300	3.63	279	3.38	579
99.	21909283	Panevežio r.	20	7530	321	4.27	257	3.42	579
100.	13908865	Klaipėdos r.	15	7101	315	4.43	264	3.71	578
101.	14902702	Kretingos r.	11	6825	330	4.84	248	3.64	578
102.	28919164	Skuodo r.	19	7554	331	4.39	247	3.27	578
103.	07900007	Joniškio r.	20	7344	328	4.47	250	3.40	578
104.	02901301	Alytaus r.	20	7596	323	4.25	253	3.33	576
105.	27908191	Rokiškio r.	12	6960	335	4.81	241	3.46	576
106.	16901886	Lazdijų r.	14	7149	328	4.59	247	3.46	575
107.	04919452	Biržų r.	14	6750	321	4.75	254	3.77	575
108.	32912230	Šilalės r.	12	7507	319	4.25	254	3.39	574
109.	13918313	Klaipėdos r.	16	7403	323	4.36	250	3.38	573
110.	13908326	Klaipėdos r.	19	7224	332	4.60	241	3.33	573
111.	37909751	Telšių r.	17	7282	318	4.37	254	3.49	572
112.	11901253	Kelmės r.	14	7071	307	4.35	264	3.74	572
113.	28910122	Skuodo r.	13	7488	307	4.10	265	3.53	571
114.	45000042	Pagėgių	14	7553	315	4.17	256	3.38	571
115.	42905001	Vilkaviškio r.	15	7248	313	4.31	258	3.56	571
116.	33908873	Pagėgių	12	7254	319	4.40	251	3.46	571

Eil. Nr. No.	Laikytojas Owner	Savivaldybė Municipality	Vidutinis produktyvumas Average productivity						
			vid. karvių sk. avg. No. of cows	pieno milk kg	pieno riebalų fat		pieno baltymų protein		Pieno riebalų ir baltymų suma F+P kg
					kg	%	kg	%	
117.	23901850	Plungės r.	16	7375	315	4.28	253	3.43	568
118.	32911569	Šilalės r.	14	7386	319	4.32	249	3.37	568
119.	18909569	Mažeikių r.	15	7399	329	4.45	238	3.22	568
120.	33908506	Šilutės r.	18	7895	292	3.70	275	3.48	567
121.	08901023	Jurbarko r.	17	6881	319	4.63	248	3.61	567
122.	15901142	Kupiškio r.	20	6729	331	4.91	234	3.47	564
123.	32903104	Šilalės r.	18	7168	317	4.42	247	3.45	564
124.	28900465	Skuodo r.	17	7455	317	4.25	246	3.30	563
125.	33918091	Šilutės r.	18	7542	320	4.24	243	3.22	563
126.	19902718	Molėtų r.	13	7457	308	4.13	254	3.41	562
127.	16900852	Lazdijų r.	14	6797	335	4.93	227	3.33	561
128.	07909029	Joniškio r.	12	7069	319	4.51	242	3.43	561
129.	27908296	Rokiškio r.	18	7182	311	4.34	249	3.47	560
130.	17900037	Marijampolės	15	7220	321	4.45	239	3.31	560
131.	14900500	Kretingos r.	19	7551	307	4.06	254	3.36	560
132.	28919591	Skuodo r.	16	7379	310	4.20	250	3.39	560
133.	36908751	Tauragės r.	11	7590	302	3.99	257	3.38	559
134.	36909006	Tauragės r.	15	7267	306	4.21	253	3.48	559
135.	10902000	Kauno r.	19	7417	307	4.14	251	3.38	558
136.	42905002	Vilkaviškio r.	15	7080	309	4.36	248	3.51	557
137.	32911941	Šilalės r.	20	7787	295	3.79	262	3.36	557
138.	18909407	Mažeikių r.	12	7519	313	4.17	243	3.23	556
139.	28919176	Skuodo r.	15	6871	343	4.99	213	3.10	556
140.	15900935	Kupiškio r.	13	7430	312	4.20	244	3.28	556
141.	25900330	Radviliškio r.	16	7303	324	4.44	232	3.18	556
142.	13908813	Klaipėdos r.	16	7197	305	4.24	250	3.47	555
143.	42903352	Vilkaviškio r.	12	6490	317	4.89	237	3.66	555
144.	32902649	Šilalės r.	12	6716	311	4.63	244	3.63	554
145.	4911364	Biržų r.	19	7108	302	4.24	251	3.53	553
146.	2901127	Alytaus r.	17	6805	321	4.71	232	3.41	553
147.	39900370	Ukmergės r.	18	7173	298	4.16	254	3.54	552
148.	33919018	Šilutės r.	12	6754	320	4.74	232	3.44	552
149.	28900478	Skuodo r.	17	7100	314	4.42	237	3.34	551
150.	32912031	Šilalės r.	19	7064	309	4.38	241	3.41	550
151.	11900604	Kelmės r.	14	6887	307	4.46	243	3.53	550
152.	33918127	Šilutės r.	11	7100	314	4.42	236	3.32	550
153.	36910223	Tauragės r.	14	7036	303	4.31	246	3.50	549
154.	19900911	Molėtų r.	20	7231	293	4.05	256	3.54	549
155.	33919963	Šilutės r.	15	7113	302	4.25	247	3.47	549
156.	33909454	Pagėgių	16	6850	314	4.58	235	3.43	549
157.	14900438	Kretingos r.	18	7342	303	4.12	246	3.35	548
158.	11903019	Kelmės r.	18	7434	294	3.96	253	3.41	547
159.	14900497	Kretingos r.	14	7361	294	4.00	253	3.44	547
160.	32903112	Šilalės r.	15	7010	310	4.43	237	3.37	547
161.	13909712	Klaipėdos r.	11	7473	298	3.99	249	3.33	547
162.	22900684	Pasvalio r.	14	7062	309	4.37	235	3.33	544
163.	42914557	Vilkaviškio r.	12	7122	309	4.34	234	3.29	543
164.	32910270	Šilalės r.	18	7174	304	4.24	239	3.33	543
165.	32901712	Šilalės r.	16	7191	314	4.36	229	3.19	543
166.	11909803	Kelmės r.	16	6952	312	4.49	231	3.32	543
167.	15901132	Kupiškio r.	20	6874	304	4.42	239	3.47	543
168.	42914178	Vilkaviškio r.	11	7359	303	4.12	239	3.24	541
169.	33908216	Šilutės r.	20	6916	305	4.41	236	3.41	540
170.	12902312	Kėdainių r.	15	6351	307	4.83	233	3.67	540
171.	19900925	Molėtų r.	13	7131	307	4.30	232	3.25	538
172.	5900035	Ignalinos r.	20	6835	298	4.36	240	3.52	538

Eil. Nr. No.	Laikytojas Owner	Savivaldybė Municipality	Vidutinis produktyvumas Average productivity						
			vid. karvių sk. avg. No. of cows	pieno milk kg	pieno riebalų fat		pieno baltymų protein		Pieno riebalų ir baltymų suma F+P kg
					kg	%	kg	%	
173.	11903229	Kelmės r.	12	6735	309	4.58	230	3.41	538
174.	42905020	Vilkaviškio r.	19	7131	292	4.10	245	3.44	538
175.	15900895	Kupiškio r.	14	7099	300	4.23	237	3.35	537
176.	27908135	Rokiškio r.	18	6587	297	4.50	240	3.64	537
177.	43901025	Vilniaus r.	11	6662	308	4.62	229	3.43	537
178.	37909768	Telšių r.	16	6865	307	4.47	230	3.35	536
179.	32912085	Šilalės r.	19	7069	296	4.19	240	3.40	536
180.	32903098	Šilalės r.	18	6886	300	4.35	235	3.42	535
181.	32903105	Šilalės r.	15	6831	292	4.27	243	3.55	534
182.	21900134	Panevežio r.	12	6921	293	4.23	241	3.48	534
183.	11903125	Kelmės r.	17	6918	300	4.34	232	3.35	532
184.	18909410	Mažeikių r.	13	6889	292	4.25	239	3.47	532
185.	12902314	Kėdainių r.	15	6550	299	4.56	233	3.55	531
186.	24919733	Prienų r.	19	6518	306	4.70	222	3.40	528
187.	13919272	Klaipėdos r.	13	6248	298	4.76	229	3.67	527
188.	22900277	Pasvalio r.	11	6494	294	4.53	233	3.58	527
189.	33908859	Šilutės r.	11	7013	285	4.07	242	3.44	527
190.	31910956	Šiaulių r.	17	7062	291	4.13	235	3.33	527
191.	22907695	Pasvalio r.	11	6635	297	4.47	230	3.47	527
192.	39900133	Ukmergės r.	17	6148	306	4.97	221	3.59	527
193.	25909066	Radviliškio r.	13	6533	296	4.53	230	3.51	525
194.	42914775	Kalvarijos	11	6614	291	4.39	234	3.53	524
195.	33908833	Pagėgių	14	6805	290	4.26	234	3.44	524
196.	28919436	Skuodo r.	16	6710	295	4.39	229	3.41	523
197.	27900687	Rokiškio r.	19	6762	284	4.20	239	3.54	523
198.	23900678	Rietavo	14	6693	306	4.57	217	3.24	523
199.	37909662	Telšių r.	14	6747	291	4.31	232	3.43	522
200.	04910303	Biržų r.	16	6669	300	4.49	222	3.33	522
201.	36908816	Tauragės r.	15	6581	281	4.27	238	3.62	520
202.	33919193	Pagėgių	19	6596	292	4.43	226	3.43	519
203.	32911344	Šilalės r.	16	6753	288	4.27	230	3.41	518
204.	16900209	Lazdijų r.	11	6927	294	4.24	224	3.23	518
205.	14903002	Kretingos r.	11	6994	291	4.17	226	3.23	517
206.	31919048	Šiaulių r.	16	7108	291	4.09	227	3.19	517
207.	17909623	Kalvarijos	11	6658	297	4.46	219	3.29	516
208.	05900247	Ignalinos r.	20	6550	288	4.40	228	3.48	516
209.	28909321	Skuodo r.	20	6965	281	4.04	235	3.37	516
210.	02901889	Alytaus r.	19	6481	289	4.46	226	3.49	515
211.	32902456	Šilalės r.	12	6918	286	4.13	229	3.31	515
212.	29902221	Šakių r.	17	6526	295	4.52	219	3.35	514
213.	17909239	Kalvarijos	17	6343	295	4.65	219	3.45	514
214.	28900834	Skuodo r.	15	6481	290	4.48	224	3.45	514
215.	36910379	Tauragės r.	19	6822	286	4.19	227	3.33	513
216.	24900111	Prienų r.	20	6670	291	4.36	222	3.33	513
217.	37909165	Telšių r.	17	6621	290	4.38	223	3.37	513
218.	11902811	Kelmės r.	20	6693	282	4.21	231	3.45	512
219.	32912356	Šilalės r.	17	6659	283	4.25	228	3.43	511
220.	32903052	Šilalės r.	12	6498	296	4.55	215	3.31	511
221.	32910452	Šilalės r.	16	6004	292	4.86	217	3.61	509
222.	21909329	Panevežio r.	12	6447	284	4.41	223	3.47	508
223.	39900103	Ukmergės r.	17	6403	287	4.48	221	3.45	508
224.	11912478	Kelmės r.	11	6406	293	4.58	215	3.35	508
225.	33919155	Šilutės r.	12	6910	286	4.14	221	3.20	507
226.	32902232	Šilalės r.	20	6587	280	4.24	227	3.45	507
227.	02901115	Alytaus r.	12	6421	282	4.39	224	3.50	506
228.	33908798	Pagėgių	15	6886	286	4.15	221	3.20	506

Eil. Nr. No.	Laikytojas Owner	Savivaldybė Municipality	Vidutinis produktyvumas Average productivity						
			vid. karvių sk. avg. No. of cows	pieno milk kg	pieno riebalų fat		pieno baltymų protein		Pieno riebalų ir baltymų suma F+P kg
					kg	%	kg	%	
229.	33908780	Šilutės r.	15	6847	279	4.08	227	3.31	506
230.	45000109	Pagėgių	13	6888	279	4.05	227	3.30	506
231.	05909040	Ignalinos r.	16	6353	283	4.45	222	3.50	505
232.	11909666	Kelmės r.	15	6705	279	4.17	225	3.36	504
233.	26902405	Raseinių r.	18	6286	285	4.54	219	3.49	504
234.	21909294	Panevežio r.	15	6028	286	4.74	218	3.62	504
235.	06902703	Jonavos r.	19	6666	272	4.08	232	3.48	504
236.	26909983	Raseinių r.	17	6709	272	4.05	232	3.45	504
237.	42904779	Vilkaviškio r.	13	6141	295	4.81	208	3.39	503
238.	13903513	Klaipėdos r.	17	6252	275	4.40	228	3.65	503
239.	13901010	Klaipėdos r.	11	6594	274	4.15	229	3.48	503
240.	17909078	Kalvarijos	14	6311	295	4.68	207	3.28	503
241.	32902418	Šilalės r.	12	6341	289	4.56	213	3.35	502
242.	33919772	Šilutės r.	18	6396	282	4.41	218	3.41	500
243.	28909296	Skuodo r.	14	6429	288	4.48	212	3.29	500
244.	17900698	Kalvarijos	20	6147	278	4.52	222	3.61	500
245.	22909895	Pasvalio r.	13	6530	280	4.29	219	3.36	500

Geriausios karvių bandos (21-30 karvių) pagal riebalų ir baltymų sumą

Best dairy herds by fat and protein yield

Eil. Nr. No.	Laikytojas Owner	Savivaldybė Municipality	Vidutinis produktyvumas Average productivity						
			vid. karvių sk. avg. No. of cows	pieno milk kg	pieno riebalų fat		pieno baltymų protein		Pieno riebalų ir baltymų suma F+P kg
					kg	%	kg	%	
1.	23900001	Plungės r.	27	9396	474	5.04	309	3.29	783
2.	36909336	Tauragės r.	29	9924	430	4.33	347	3.50	777
3.	33908850	Šilutės r.	25	8161	486	5.96	290	3.55	776
4.	23911180	Plungės r.	24	9701	435	4.48	335	3.40	769
5.	45000053	Skuodo r.	24	9873	421	4.27	330	3.34	751
6.	03909169	Anykščių r.	28	9491	416	4.38	319	3.36	735
7.	42903647	Vilkaviškio r.	22	9823	402	4.09	328	3.34	730
8.	28909744	Skuodo r.	28	9103	408	4.48	311	3.41	718
9.	28909307	Skuodo r.	22	9266	396	4.27	322	3.48	718
10.	28900945	Skuodo r.	23	9409	396	4.21	319	3.39	716
11.	15901003	Kupiškio r.	26	9007	390	4.33	323	3.59	713
12.	44900102	Zarasų r.	24	8846	396	4.47	316	3.57	711
13.	29912108	Šakių r.	28	9793	401	4.09	306	3.13	707
14.	09909610	Kaišiadorių r.	27	8888	396	4.45	310	3.49	706
15.	28900550	Skuodo r.	24	8205	410	5.00	293	3.57	703
16.	28919104	Skuodo r.	29	8962	384	4.28	311	3.47	695
17.	28919285	Skuodo r.	27	8999	381	4.23	313	3.48	694
18.	28910296	Skuodo r.	24	8706	377	4.34	308	3.54	685
19.	29919117	Šakių r.	22	8286	387	4.68	297	3.58	684
20.	42902822	Vilkaviškio r.	24	8831	370	4.19	314	3.50	684
21.	28910909	Skuodo r.	28	8615	384	4.46	298	3.46	682
22.	40901811	Utenos r.	24	8145	392	4.82	288	3.54	681
23.	28900470	Skuodo r.	25	9041	376	4.16	298	3.29	674

Eil. Nr. No.	Laikytojas Owner	Savivaldybė Municipality	Vidutinis produktyvumas Average productivity						
			vid. karvių sk. avg. No. of cows	pieno milk kg	pieno riebalų fat		pieno baltymų protein		Pieno riebalų ir baltymų suma F+P kg
					kg	%	kg	%	
24.	41909044	Varėnos r.	25	8593	381	4.43	292	3.40	673
25.	28900966	Skuodo r.	22	8829	364	4.13	300	3.40	665
26.	42913542	Vilkaviškio r.	27	8445	374	4.43	287	3.40	661
27.	37900008	Telšių r.	27	8355	359	4.30	296	3.54	655
28.	18909344	Mažeikių r.	22	8452	359	4.25	292	3.45	651
29.	23911426	Plungės r.	27	8224	364	4.43	281	3.42	645
30.	42900780	Vilkaviškio r.	23	7735	369	4.77	273	3.53	642
31.	18909666	Mažeikių r.	28	8356	348	4.16	293	3.50	640
32.	14901828	Kretingos r.	26	8504	351	4.13	287	3.37	638
33.	25909026	Radviliškio r.	30	8781	346	3.94	290	3.30	636
34.	28900292	Skuodo r.	30	8307	346	4.16	282	3.39	627
35.	28910620	Skuodo r.	22	7979	355	4.45	272	3.41	627
36.	36919488	Tauragės r.	23	7442	352	4.73	273	3.67	626
37.	23900011	Plungės r.	24	8220	335	4.07	289	3.51	624
38.	32903075	Šilalės r.	23	7830	344	4.39	270	3.45	614
39.	37909020	Telšių r.	25	7659	340	4.43	270	3.52	609
40.	13903514	Klaipėdos r.	26	7814	333	4.26	275	3.51	608
41.	03900844	Anykščių r.	21	8072	329	4.08	278	3.44	607
42.	37900221	Telšių r.	25	7494	331	4.42	275	3.67	607
43.	45000075	Vilkaviškio r.	22	7896	324	4.11	282	3.57	606
44.	14901315	Kretingos r.	21	7576	331	4.37	272	3.59	603
45.	33919711	Šilutės r.	22	7512	347	4.62	250	3.32	597
46.	07900158	Joniškio r.	30	7423	335	4.51	260	3.50	595
47.	23900019	Plungės r.	27	7493	337	4.49	256	3.42	593
48.	32912225	Šilalės r.	22	7656	328	4.29	263	3.44	592
49.	33919785	Šilutės r.	28	7618	336	4.41	253	3.32	589
50.	36908738	Tauragės r.	30	7509	329	4.38	260	3.46	589
51.	15901190	Kupiškio r.	23	7955	319	4.01	270	3.39	588
52.	08901010	Jurbarko r.	24	7556	322	4.26	265	3.51	587
53.	32900574	Šilalės r.	29	7520	311	4.14	276	3.67	587
54.	08900882	Jurbarko r.	22	7991	321	4.01	264	3.31	585
55.	24910796	Prienų r.	28	7382	328	4.45	254	3.43	582
56.	16900222	Lazdijų r.	30	7370	327	4.43	255	3.47	582
57.	37919561	Telšių r.	24	7602	331	4.35	249	3.27	579
58.	15900874	Kupiškio r.	25	7120	321	4.51	256	3.60	577
59.	42913735	Kalvarijos	26	7214	323	4.48	254	3.52	577
60.	04907690	Biržų r.	21	7139	320	4.49	256	3.58	576
61.	42913354	Vilkaviškio r.	28	7343	342	4.66	232	3.16	574
62.	22909774	Pasvalio r.	28	7466	317	4.25	256	3.43	573
63.	33908783	Pagėgių	22	7454	316	4.24	255	3.42	571
64.	31919038	Šiaulių r.	22	7302	315	4.32	255	3.49	571
65.	05909401	Ignalinos r.	27	7025	326	4.64	243	3.46	569
66.	13908300	Klaipėdos r.	21	7222	315	4.36	254	3.52	569
67.	28900321	Skuodo r.	28	7219	317	4.38	252	3.49	568
68.	16908065	Lazdijų r.	22	7337	336	4.58	232	3.16	568
69.	28919281	Skuodo r.	26	7512	314	4.17	254	3.38	568
70.	28919288	Skuodo r.	21	7409	316	4.26	251	3.38	566
71.	28900159	Skuodo r.	28	7642	308	4.03	257	3.37	565
72.	28909005	Skuodo r.	24	7528	318	4.22	246	3.26	564
73.	42900365	Vilkaviškio r.	28	7578	308	4.07	255	3.37	564
74.	10902003	Kauno r.	27	6952	319	4.59	244	3.51	563
75.	15900714	Kupiškio r.	26	7035	314	4.47	246	3.50	561
76.	17900393	Kalvarijos	27	7063	324	4.59	235	3.33	560
77.	13901891	Klaipėdos r.	23	6958	312	4.48	247	3.56	559
78.	33919261	Šilutės r.	26	7689	293	3.81	265	3.44	558
79.	40911236	Utenos r.	29	7392	311	4.20	245	3.32	556

Eil. Nr. No.	Laikytojas Owner	Savivaldybė Municipality	Vidutinis produktyvumas Average productivity						
			vid. karvių sk. avg. No. of cows	pieno milk kg	pieno riebalų fat		pieno baltymų protein		Pieno riebalų ir baltymų suma F+P kg
					kg	%	kg	%	
80.	17909213	Kalvarijos	23	6970	321	4.61	235	3.37	556
81.	18909471	Mažeikių r.	27	6718	337	5.01	219	3.26	556
82.	11901543	Kelmės r.	22	6779	315	4.65	239	3.53	554
83.	28910340	Skuodo r.	29	7037	304	4.32	250	3.56	554
84.	28910300	Skuodo r.	23	7080	298	4.21	255	3.60	553
85.	22900697	Pasvalio r.	29	7040	311	4.41	240	3.41	551
86.	33908784	Šilutės r.	30	7292	306	4.19	244	3.35	550
87.	32902421	Šilalės r.	24	7006	305	4.36	244	3.48	549
88.	15900890	Kupiškio r.	28	7279	305	4.19	244	3.35	549
89.	13918320	Klaipėdos r.	23	7014	315	4.50	234	3.33	549
90.	26901697	Raseinių r.	30	7496	297	3.96	252	3.36	549
91.	33919776	Pagėgių	26	7172	297	4.14	251	3.50	548
92.	15901076	Kupiškio r.	25	6876	295	4.30	251	3.65	546
93.	17909521	Marijampolės	23	6943	302	4.35	244	3.52	546
94.	11909802	Kelmės r.	21	7348	297	4.04	248	3.37	545
95.	36919298	Tauragės r.	22	6808	300	4.41	244	3.59	544
96.	26919880	Raseinių r.	27	6993	312	4.47	231	3.30	543
97.	33908809	Šilutės r.	30	6863	313	4.56	230	3.35	543
98.	36908748	Tauragės r.	26	6899	300	4.35	243	3.52	543
99.	37904000	Telšių r.	29	6529	315	4.82	228	3.49	543
100.	33908672	Šilutės r.	27	7055	300	4.25	242	3.43	542
101.	15900053	Kupiškio r.	27	7227	299	4.14	242	3.34	541
102.	16900011	Lazdijų r.	28	7272	301	4.14	239	3.28	540
103.	39900405	Ukmergės r.	24	6714	323	4.81	216	3.22	539
104.	40910249	Utenos r.	22	6786	302	4.44	237	3.49	539
105.	01900044	Akmenės r.	22	6831	312	4.57	225	3.29	537
106.	12901842	Kėdainių r.	23	6699	309	4.61	227	3.40	537
107.	17900681	Kalvarijos	29	6833	310	4.54	226	3.31	536
108.	13908861	Klaipėdos r.	25	6214	309	4.97	224	3.61	533
109.	14902302	Kretingos r.	27	7225	294	4.07	238	3.30	533
110.	27900678	Rokiškio r.	25	7048	293	4.16	239	3.40	533
111.	28900152	Skuodo r.	21	6683	291	4.36	241	3.60	532
112.	42903358	Vilkaviškio r.	25	7068	286	4.04	246	3.48	531
113.	33908852	Pagėgių	28	6745	295	4.37	236	3.51	531
114.	28909174	Skuodo r.	24	7174	294	4.10	237	3.30	531
115.	13909708	Klaipėdos r.	25	6806	287	4.21	242	3.56	529
116.	10910800	Kauno r.	26	7270	287	3.95	241	3.32	529
117.	17909037	Marijampolės	29	6915	293	4.24	234	3.38	527
118.	06910818	Jonavos r.	23	6963	293	4.21	234	3.36	527
119.	18909737	Mažeikių r.	25	6939	297	4.28	229	3.30	526
120.	42913608	Vilkaviškio r.	27	7107	290	4.08	236	3.32	526
121.	33908001	Šilutės r.	27	7203	287	3.99	239	3.31	526
122.	28910009	Skuodo r.	21	7107	291	4.10	234	3.29	525
123.	36909406	Tauragės r.	28	6515	304	4.66	221	3.39	524
124.	42912842	Vilkaviškio r.	23	7587	281	3.70	242	3.18	523
125.	04910041	Biržų r.	29	6840	292	4.27	229	3.34	521
126.	28909593	Skuodo r.	21	6661	296	4.44	224	3.36	520
127.	13908302	Klaipėdos r.	30	6944	284	4.09	236	3.40	520
128.	26901452	Raseinių r.	30	6696	298	4.45	218	3.26	517
129.	23911188	Rietavo	28	6402	281	4.38	233	3.65	514
130.	28910301	Skuodo r.	21	6409	287	4.48	227	3.54	514
131.	36908841	Tauragės r.	21	6262	288	4.60	226	3.61	514
132.	16901102	Lazdijų r.	24	6344	292	4.60	222	3.50	514
133.	32912675	Šilalės r.	26	6778	285	4.20	228	3.37	513
134.	33909608	Šilutės r.	21	6677	284	4.26	228	3.42	513
135.	22909773	Pasvalio r.	26	6701	292	4.36	220	3.29	512

Eil. Nr. No.	Laikytojas Owner	Savivaldybė Municipality	Vidutinis produktyvumas Average productivity						
			vid. karvių sk. avg. No. of cows	pieno milk kg	pieno riebalų fat		pieno baltymų protein		Pieno riebalų ir baltymų suma F+P kg
					kg	%	kg	%	
136.	21900274	Panevežio r.	23	6780	282	4.16	230	3.39	512
137.	32903107	Telšių r.	25	6351	286	4.50	225	3.55	511
138.	18909667	Mažeikių r.	30	6773	281	4.15	229	3.39	510
139.	25900303	Radviliškio r.	22	6836	283	4.14	227	3.32	510
140.	14901059	Kretingos r.	24	6533	280	4.29	230	3.51	509
141.	13919371	Klaipėdos r.	21	6291	291	4.62	218	3.47	509
142.	23901000	Plungės r.	26	6577	285	4.33	223	3.39	508
143.	18909353	Mažeikių r.	30	6463	281	4.34	227	3.51	508
144.	02909075	Alytaus r.	27	6521	297	4.55	210	3.22	507
145.	33909779	Pagėgių	28	6231	295	4.73	211	3.38	506
146.	32912092	Šilalės r.	28	7067	276	3.90	229	3.24	505
147.	33918242	Šilutės r.	29	6275	288	4.59	216	3.45	504
148.	31919091	Šiaulių r.	29	7024	270	3.85	234	3.33	504
149.	33901801	Pagėgių	24	6459	279	4.32	224	3.47	503
150.	33909444	Pagėgių	25	6741	278	4.12	225	3.34	503
151.	14900486	Kretingos r.	25	6884	281	4.08	221	3.21	502
152.	33909227	Šilutės r.	22	6170	282	4.57	219	3.55	501
153.	11911496	Kelmės r.	22	5917	289	4.88	212	3.59	501
154.	18909437	Mažeikių r.	23	6285	284	4.52	216	3.44	500
155.	32902115	Šilalės r.	29	6713	271	4.04	228	3.40	499
156.	32902449	Šilalės r.	26	5964	294	4.93	205	3.43	499
157.	32903055	Šilalės r.	30	6384	283	4.43	216	3.38	498
158.	32903101	Šilalės r.	25	6609	266	4.02	232	3.51	498
159.	40900236	Utenos r.	24	6645	281	4.23	217	3.26	498
160.	32903070	Šilalės r.	21	6676	283	4.23	213	3.19	496
161.	40919335	Utenos r.	25	6230	295	4.74	199	3.19	494
162.	32903069	Šilalės r.	29	6528	268	4.11	225	3.45	494
163.	36919443	Tauragės r.	26	6256	281	4.49	213	3.40	494
164.	33908066	Šilutės r.	21	6870	262	3.81	232	3.37	494
165.	26912721	Raseinių r.	21	6397	274	4.28	218	3.41	492
166.	16908059	Lazdijų r.	21	6683	279	4.17	214	3.20	492
167.	28900303	Skuodo r.	28	6297	277	4.39	215	3.41	491
168.	42913864	Vilkaviškio r.	21	6141	283	4.60	208	3.39	491
169.	45000084	Šilutės r.	23	6574	271	4.12	219	3.33	490
170.	42912100	Vilkaviškio r.	21	6450	282	4.37	208	3.22	489
171.	28900305	Skuodo r.	25	6134	273	4.44	216	3.53	489
172.	11912472	Kelmės r.	29	6479	266	4.10	223	3.44	489
173.	21909333	Panevežio r.	30	6334	268	4.24	218	3.45	487
174.	04919325	Biržų r.	24	6413	265	4.13	221	3.45	486
175.	23911521	Plungės r.	28	6394	271	4.24	214	3.34	485
176.	33909921	Šilutės r.	22	6413	269	4.19	216	3.37	484
177.	22907672	Pasvalio r.	23	6511	262	4.03	221	3.40	484
178.	30900818	Šalčininkų r.	23	6325	266	4.21	217	3.43	483
179.	23911567	Plungės r.	30	6054	277	4.57	205	3.39	482
180.	39901166	Ukmergės r.	22	6342	264	4.17	217	3.42	481
181.	32912959	Šilalės r.	25	6257	269	4.30	212	3.39	481
182.	33918579	Šilutės r.	23	5928	290	4.89	191	3.21	481
183.	32903047	Šilalės r.	21	6512	253	3.88	228	3.49	480
184.	24911803	Prienų r.	25	6246	277	4.43	203	3.24	479
185.	11909250	Kelmės r.	28	6567	266	4.05	214	3.25	479
186.	42913764	Kalvarijos	22	6291	268	4.26	211	3.35	479
187.	33908277	Šilutės r.	22	6349	279	4.39	200	3.15	479
188.	13909393	Klaipėdos r.	27	6567	263	4.00	216	3.28	478
189.	23911354	Plungės r.	27	5794	271	4.67	208	3.58	478
190.	37919416	Telšių r.	25	6193	259	4.17	220	3.55	478
191.	42913466	Vilkaviškio r.	22	6381	263	4.12	215	3.37	478

Eil. Nr. No.	Laikytojas Owner	Savivaldybė Municipality	Vidutinis produktyvumas Average productivity						
			vid. karvių sk. avg. No. of cows	pieno milk kg	pieno riebalų fat		pieno baltymų protein		Pieno riebalų ir baltymų suma F+P kg
					kg	%	kg	%	
192.	32910041	Šilalės r.	25	6106	268	4.39	209	3.43	477
193.	07900188	Joniškio r.	26	5764	259	4.50	217	3.77	476
194.	23911796	Plungės r.	21	6042	266	4.41	210	3.47	476
195.	36908843	Tauragės r.	26	6097	274	4.49	202	3.32	476
196.	33919809	Šilutės r.	29	6474	253	3.91	222	3.43	475
197.	15901211	Kupiškio r.	23	6528	260	3.99	214	3.28	475
198.	13908828	Klaipėdos r.	28	5664	266	4.69	209	3.69	475
199.	16900654	Lazdijų r.	21	6609	266	4.02	208	3.15	474
200.	33918162	Šilutės r.	25	6553	251	3.83	223	3.40	474
201.	32903080	Šilalės r.	21	6196	257	4.15	216	3.49	473
202.	33908806	Šilutės r.	28	5859	265	4.52	208	3.56	473
203.	23901866	Plungės r.	30	6154	261	4.24	212	3.44	473
204.	33908846	Pagėgių	27	6238	267	4.27	206	3.29	472
205.	32903071	Šilalės r.	28	6194	265	4.27	206	3.33	471
206.	32903103	Šilalės r.	21	6355	257	4.04	214	3.36	470
207.	17900581	Kalvarijos	29	6195	268	4.33	202	3.26	470
208.	24919279	Prienų r.	28	5996	268	4.46	201	3.36	469
209.	45000043	Pagėgių	24	6246	269	4.31	199	3.19	469
210.	22909153	Pasvalio r.	26	6150	252	4.10	215	3.50	467
211.	36908867	Tauragės r.	25	5825	250	4.30	217	3.72	467
212.	45000045	Kazlų Rūdos	29	6447	258	3.99	209	3.25	467
213.	08901019	Jurbarko r.	29	6269	258	4.11	209	3.33	467
214.	24912235	Prienų r.	24	6011	266	4.43	200	3.33	467
215.	23901254	Rietavo	26	6306	261	4.13	206	3.26	466
216.	42913622	Vilkaviškio r.	22	5898	266	4.51	200	3.39	466
217.	42905016	Vilkaviškio r.	25	6351	260	4.09	206	3.25	466
218.	33919745	Šilutės r.	24	6372	251	3.94	213	3.35	464
219.	32900117	Šilalės r.	23	5939	262	4.42	201	3.38	463
220.	26909847	Raseinių r.	23	6025	258	4.29	205	3.40	463
221.	17909555	Kalvarijos	28	6109	271	4.44	189	3.10	461
222.	32911457	Šilalės r.	24	5838	255	4.37	205	3.52	461
223.	36919914	Tauragės r.	29	5856	253	4.32	206	3.53	459
224.	04919307	Biržų r.	22	5880	257	4.37	201	3.43	458
225.	27908197	Rokiškio r.	23	5740	254	4.42	204	3.56	458
226.	16908068	Lazdijų r.	25	5731	263	4.59	193	3.36	456
227.	40900901	Utenos r.	23	5975	253	4.24	203	3.39	456
228.	28909175	Skuodo r.	30	5909	254	4.29	202	3.41	455
229.	17909486	Marijampolės	27	5960	258	4.32	197	3.31	455
230.	18909495	Mažeikių r.	28	6127	255	4.16	200	3.26	455
231.	19901571	Molėtų r.	23	6357	255	4.00	200	3.15	455
232.	33908717	Šilutės r.	30	6177	250	4.05	205	3.31	454
233.	29902152	Šakių r.	24	5807	259	4.45	196	3.37	454
234.	13908817	Klaipėdos r.	27	6022	242	4.03	211	3.51	454
235.	06910825	Jonavos r.	23	6045	265	4.38	189	3.12	454
236.	26902766	Raseinių r.	28	5983	242	4.04	211	3.53	453
237.	32901726	Šilalės r.	28	6286	250	3.98	203	3.23	453
238.	33908061	Šilutės r.	22	6060	252	4.16	201	3.31	453
239.	04911266	Biržų r.	22	6032	254	4.20	198	3.29	452
240.	10901108	Kauno r.	23	5935	237	3.99	215	3.62	452
241.	36908862	Tauragės r.	30	5874	249	4.24	200	3.41	450

Geriausios karvių bandos (31-50 karvių) pagal riebalų ir baltymų sumą

Best dairy herds by fat and protein yield

Eil. Nr. No.	Laikytojas Owner	Savivaldybė Municipality	Vidutinis produktyvumas Average productivity						
			vid. karvių sk. avg. No. of cows	pieno milk kg	pieno riebalų fat		pieno baltymų protein		Pieno riebalų ir baltymų suma F+P kg
					kg	%	kg	%	
1.	32902930	Šilalės r.	34	12858	591	4.60	414	3.22	1006
2.	14909090	Kretingos	46	11562	524	4.53	405	3.51	929
3.	32900862	Šilalės r.	32	10500	456	4.34	371	3.53	827
4.	26909862	Raseinių r.	35	10607	452	4.26	368	3.47	820
5.	32903061	Šilalės r.	40	10511	438	4.17	369	3.51	807
6.	28910281	Skuodo r.	49	10427	434	4.16	369	3.53	803
7.	28900730	Skuodo r.	35	9949	449	4.51	343	3.45	792
8.	03909272	Anykščių r.	36	9383	421	4.48	354	3.77	774
9.	28919084	Skuodo r.	33	9309	413	4.44	329	3.54	743
10.	32912372	Šilalės r.	50	9131	405	4.44	316	3.46	721
11.	08903788	Jurbarko r.	40	9147	402	4.39	314	3.43	715
12.	13912053	Klaipėdos r.	49	8604	397	4.61	309	3.59	706
13.	36908808	Tauragės r.	35	9245	376	4.07	326	3.53	702
14.	25909046	Radviliškio r.	42	8955	378	4.23	312	3.48	690
15.	42903645	Vilkaviškio r.	38	8944	382	4.27	309	3.45	690
16.	37919390	Telšių r.	39	9177	367	4.00	310	3.37	677
17.	33909873	Pagėgių	35	8626	376	4.36	300	3.47	676
18.	32909015	Šilalės r.	49	8231	380	4.61	291	3.54	671
19.	27900832	Rokiškio r.	43	9002	344	3.82	318	3.54	662
20.	14901039	Kretingos	49	8661	358	4.14	298	3.44	656
21.	32911167	Šilalės r.	49	8145	359	4.41	296	3.63	655
22.	28909902	Skuodo r.	37	8160	351	4.31	303	3.71	654
23.	28900291	Skuodo r.	31	8151	355	4.36	299	3.66	654
24.	23900100	Rietavo	41	8610	348	4.04	305	3.54	653
25.	29909493	Šakių r.	43	7862	391	4.97	262	3.33	653
26.	28910254	Skuodo r.	43	8723	346	3.96	305	3.50	651
27.	18909433	Mažeikių r.	43	8234	354	4.30	286	3.47	640
28.	37910711	Telšių r.	39	8414	343	4.08	295	3.51	638
29.	02909210	Alytaus r.	33	7563	359	4.74	279	3.69	638
30.	08912375	Jurbarko r.	34	7785	363	4.67	269	3.45	632
31.	33919806	Šilutės r.	48	8018	356	4.44	275	3.43	632
32.	13909362	Klaipėdos r.	42	8135	350	4.30	279	3.43	629
33.	33909943	Šilutės r.	41	8386	343	4.09	286	3.42	629
34.	23901080	Rietavo	45	8230	338	4.10	290	3.52	627
35.	42900130	Vilkaviškio r.	35	7864	338	4.30	289	3.67	627
36.	14903106	Kretingos	31	7538	337	4.47	289	3.84	627
37.	11901956	Kelmės r.	46	7987	357	4.47	268	3.36	625
38.	32912408	Šilalės r.	45	7791	356	4.57	268	3.44	624
39.	28910323	Skuodo r.	43	7918	344	4.34	280	3.54	624
40.	16908062	Lazdijų r.	43	7622	368	4.83	254	3.34	623
41.	33918252	Pagėgių	44	7768	345	4.44	276	3.55	621
42.	33909241	Šilutės r.	33	7803	368	4.72	253	3.24	621
43.	37909674	Telšių r.	44	8191	332	4.06	286	3.50	619
44.	08909498	Jurbarko r.	46	7851	349	4.44	267	3.40	616
45.	25900603	Radviliškio r.	38	7694	351	4.56	263	3.42	614
46.	33900686	Pagėgių	37	7691	344	4.47	269	3.50	614
47.	37919660	Telšių r.	48	7912	340	4.29	273	3.45	613
48.	42903357	Vilkaviškio r.	50	7824	341	4.35	270	3.46	611

Eil. Nr. No.	Laikytojas Owner	Savivaldybė Municipality	Vidutinis produktyvumas Average productivity						
			vid. karvių sk. avg. No. of cows	pieno milk kg	pieno riebalų fat		pieno baltymų protein		Pieno riebalų ir baltymų suma F+P kg
					kg	%	kg	%	
49.	32903041	Šilalės r.	46	7309	351	4.80	260	3.56	611
50.	32912375	Šilalės r.	32	7887	340	4.31	271	3.43	611
51.	36908803	Tauragės r.	37	7613	340	4.46	267	3.51	607
52.	32911932	Šilalės r.	38	7631	331	4.33	274	3.59	605
53.	32903100	Šilalės r.	35	8056	323	4.01	275	3.41	598
54.	36919695	Tauragės r.	50	6893	356	5.17	238	3.45	594
55.	25909146	Radviliškio r.	46	7809	321	4.12	271	3.47	593
56.	37909585	Telšių r.	41	7505	325	4.32	266	3.55	591
57.	36919263	Tauragės r.	39	6635	350	5.28	239	3.60	589
58.	28909381	Skuodo r.	44	7724	330	4.27	258	3.34	588
59.	37900120	Telšių r.	31	7519	322	4.28	265	3.53	588
60.	22919905	Pasvalio r.	35	7790	313	4.02	274	3.52	587
61.	33909917	Šilutės r.	38	7664	324	4.23	263	3.43	587
62.	22909700	Pasvalio r.	34	7387	334	4.53	252	3.41	586
63.	17909260	Marijampolės	34	7286	338	4.63	246	3.38	584
64.	14900906	Kretingos r.	48	7240	324	4.47	259	3.57	583
65.	32913023	Šilalės r.	39	7473	322	4.31	259	3.47	581
66.	32903094	Šilalės r.	38	7345	331	4.50	250	3.40	580
67.	28900919	Skuodo r.	50	7620	321	4.21	258	3.39	579
68.	28909085	Skuodo r.	43	7452	314	4.21	263	3.53	577
69.	23910976	Plungės r.	32	7488	326	4.36	249	3.33	576
70.	36919577	Tauragės r.	37	7251	316	4.36	259	3.57	575
71.	23901848	Plungės r.	34	7509	317	4.22	258	3.44	575
72.	04907691	Biržų r.	37	7878	302	3.84	273	3.46	575
73.	42900389	Vilkaviškio r.	38	6992	328	4.69	245	3.51	573
74.	12902610	Kėdainių r.	43	7646	315	4.12	253	3.31	568
75.	26902755	Raseinių r.	46	7364	314	4.26	254	3.45	568
76.	33918079	Pagėgių	38	7158	315	4.40	253	3.53	568
77.	28910601	Skuodo r.	40	7648	308	4.03	258	3.38	566
78.	32911358	Šilalės r.	42	7168	315	4.39	251	3.49	565
79.	18909394	Mažeikių r.	39	7510	318	4.24	246	3.27	564
80.	15909085	Kupiškio r.	38	7061	315	4.46	249	3.53	564
81.	11902459	Kelmės r.	35	7620	301	3.95	261	3.43	562
82.	24912234	Prienų r.	40	7351	319	4.34	243	3.30	562
83.	32902231	Šilalės r.	32	7238	317	4.38	244	3.37	561
84.	33919335	Pagėgių	37	7087	317	4.47	244	3.44	560
85.	33919498	Šilutės r.	47	7015	319	4.55	241	3.44	560
86.	42911905	Vilkaviškio r.	36	7417	316	4.26	244	3.29	560
87.	32901453	Šilalės r.	32	7066	312	4.42	246	3.49	559
88.	13902070	Klaipėdos r.	45	7214	313	4.34	245	3.40	558
89.	18909383	Mažeikių r.	50	7573	296	3.91	262	3.46	558
90.	18909402	Mažeikių r.	32	7242	304	4.20	254	3.50	558
91.	40910919	Utenos r.	33	7085	314	4.43	242	3.41	556
92.	21909256	Panevėžio r.	45	7469	301	4.02	255	3.41	556
93.	17909111	Marijampolės	37	7704	294	3.82	260	3.38	555
94.	23910022	Plungės r.	45	7228	312	4.31	242	3.35	554
95.	36909010	Tauragės r.	36	7064	305	4.31	248	3.52	553
96.	03909247	Anykščių r.	37	7680	296	3.85	256	3.33	552
97.	32912016	Šilalės r.	47	6914	303	4.38	248	3.58	551
98.	26911959	Raseinių r.	50	7264	299	4.11	252	3.46	551
99.	33919263	Šilutės r.	39	7080	311	4.39	239	3.38	550
100.	37909163	Telšių r.	36	7063	296	4.19	253	3.58	549
101.	37909251	Telšių r.	31	7112	300	4.21	249	3.50	549
102.	28910765	Skuodo r.	32	7253	308	4.25	240	3.31	548
103.	22900293	Pasvalio r.	31	7169	299	4.17	249	3.47	548
104.	32912112	Šilalės r.	34	7126	301	4.22	246	3.45	547
105.	39909328	Ukmergės r.	36	7268	298	4.10	248	3.42	546
106.	33909593	Pagėgių	40	7184	295	4.10	251	3.49	546

Eil. Nr. No.	Laikytojas Owner	Savivaldybė Municipality	Vidutinis produktyvumas Average productivity						
			vid. karvių sk. avg. No. of cows	pieno milk kg	pieno riebalų fat		pieno baltymų protein		Pieno riebalų ir baltymų suma F+P kg
					kg	%	kg	%	
107.	32912079	Šilalės r.	33	7042	297	4.22	248	3.52	545
108.	17909494	Kalvarijos	38	6322	312	4.94	233	3.68	545
109.	08909229	Jurbarko r.	39	6862	305	4.45	240	3.49	545
110.	32911090	Šilalės r.	37	7057	301	4.26	243	3.45	544
111.	42903662	Vilkaviškio r.	39	7259	301	4.14	242	3.33	543
112.	37900878	Telšių r.	43	6123	329	5.37	214	3.49	542
113.	32902238	Šilalės r.	39	6987	302	4.32	240	3.44	542
114.	23911729	Plungės r.	36	6613	303	4.58	238	3.60	541
115.	13909813	Klaipėdos r.	31	6894	305	4.42	234	3.39	539
116.	15900912	Kupiškio r.	38	7037	293	4.16	245	3.49	538
117.	22909893	Pasvalio r.	37	7483	285	3.80	253	3.38	538
118.	27908053	Rokiškio r.	34	6995	301	4.30	237	3.39	538
119.	33909695	Šilutės r.	40	6928	300	4.34	237	3.42	537
120.	10911051	Kauno r.	47	6729	306	4.54	231	3.44	537
121.	33908795	Pagėgių	41	6407	306	4.78	229	3.58	536
122.	07909040	Joniškio r.	35	6776	309	4.56	226	3.34	535
123.	42919128	Vilkaviškio r.	42	7051	284	4.03	248	3.52	533
124.	22909777	Pasvalio r.	43	6873	288	4.19	245	3.56	533
125.	15900810	Kupiškio r.	37	7062	294	4.16	238	3.38	532
126.	33919239	Šilutės r.	39	6838	297	4.34	236	3.44	532
127.	37909524	Telšių r.	50	6839	297	4.35	235	3.43	532
128.	28910249	Skuodo r.	36	7450	281	3.77	250	3.35	531
129.	23910975	Plungės r.	44	6987	299	4.29	231	3.30	530
130.	28909075	Skuodo r.	50	6780	301	4.44	228	3.36	529
131.	18909207	Mažeikių r.	41	6531	300	4.60	229	3.51	529
132.	28900496	Skuodo r.	41	6784	288	4.25	240	3.54	528
133.	27900137	Rokiškio r.	33	7129	291	4.08	236	3.32	527
134.	33918315	Šilutės r.	33	7013	290	4.14	236	3.36	526
135.	29902599	Šakių r.	35	6761	298	4.40	228	3.38	526
136.	23900866	Plungės r.	44	6553	297	4.54	228	3.47	525
137.	32901449	Šilalės r.	44	6984	291	4.17	234	3.35	525
138.	16900708	Lazdijų r.	40	7134	292	4.09	232	3.25	524
139.	32903035	Šilalės r.	50	6622	289	4.36	235	3.55	524
140.	23900957	Plungės r.	31	6802	292	4.30	231	3.39	523
141.	37900886	Telšių r.	49	6653	285	4.28	238	3.57	522
142.	04919861	Biržų r.	46	6879	283	4.11	237	3.44	520
143.	37909318	Telšių r.	44	6365	299	4.69	220	3.45	519
144.	33919477	Pagėgių	32	6149	300	4.88	218	3.55	518
145.	42911742	Vilkaviškio r.	40	7075	291	4.12	227	3.21	518
146.	27908211	Rokiškio r.	44	6887	283	4.11	235	3.41	518
147.	39900434	Ukmergės r.	47	7279	281	3.87	236	3.25	518
148.	42913398	Vilkaviškio r.	31	6585	294	4.46	224	3.40	517
149.	33918711	Šilutės r.	43	6599	296	4.49	221	3.35	517
150.	14903003	Kretingos r.	33	6717	293	4.37	223	3.32	516
151.	17900546	Kalvarijos	34	6515	285	4.37	232	3.56	516
152.	08919384	Jurbarko r.	33	6473	285	4.41	230	3.56	515
153.	13908304	Klaipėdos r.	34	6865	282	4.10	233	3.40	515
154.	23911765	Plungės r.	38	6688	278	4.16	237	3.54	515
155.	33919582	Pagėgių	45	6170	298	4.83	216	3.50	514
156.	32910204	Šilalės r.	32	6688	277	4.14	236	3.53	513
157.	33908757	Šilutės r.	45	7174	278	3.88	231	3.22	509
158.	17909245	Kalvarijos	36	6691	272	4.06	236	3.52	507
159.	15900028	Kupiškio r.	39	6531	283	4.33	224	3.43	507
160.	17900538	Kalvarijos	36	6771	279	4.12	228	3.36	507
161.	32901710	Šilalės r.	46	6429	291	4.52	216	3.35	506
162.	29912109	Šakių r.	34	6804	281	4.14	224	3.29	505
163.	04919855	Biržų r.	48	6556	276	4.21	227	3.46	503
164.	28900013	Skuodo r.	39	6427	275	4.28	227	3.53	502

Eil. Nr. No.	Laikytojas Owner	Savivaldybė Municipality	Vidutinis produktyvumas Average productivity						
			vid. karvių sk. avg. No. of cows	pieno milk kg	pieno riebalų fat		pieno baltymų protein		Pieno riebalų ir baltymų suma F+P kg
					kg	%	kg	%	
165.	32903097	Šilalės r.	39	6923	271	3.91	231	3.34	502
166.	25900168	Radviliškio r.	39	6823	274	4.02	228	3.34	502
167.	37910376	Telšių r.	44	6415	290	4.52	212	3.30	502
168.	25909078	Radviliškio r.	32	6428	283	4.40	217	3.38	500
169.	24902210	Prienų r.	35	6479	274	4.23	224	3.46	498
170.	14901451	Kretingos r.	35	6651	269	4.05	226	3.40	496
171.	32901141	Šilalės r.	34	6563	280	4.26	216	3.29	496
172.	04919766	Biržų r.	33	6116	269	4.40	226	3.69	495
173.	33908077	Šilutės r.	36	5815	275	4.72	220	3.79	495
174.	25909131	Radviliškio r.	35	6368	274	4.31	220	3.46	495
175.	33919523	Šilutės r.	36	6729	267	3.96	228	3.39	494
176.	36908744	Tauragės r.	35	6517	283	4.35	209	3.21	493
177.	37919112	Telšių r.	38	6515	272	4.17	221	3.39	493
178.	33919358	Pagėgių	31	6603	269	4.07	224	3.39	493
179.	32903116	Šilalės r.	34	6256	276	4.42	216	3.45	492
180.	14904023	Kretingos r.	38	6460	265	4.11	225	3.48	491
181.	36908853	Tauragės r.	43	6727	267	3.97	223	3.31	490
182.	12901319	Kėdainių r.	36	5829	282	4.83	208	3.56	489
183.	15901198	Kupiškio r.	34	6601	270	4.09	219	3.32	489
184.	36919247	Tauragės r.	40	6468	268	4.15	219	3.39	487
185.	15901127	Kupiškio r.	38	5862	273	4.66	212	3.62	485
186.	17909613	Kalvarijos	35	6490	270	4.17	215	3.31	485
187.	11912237	Kelmės r.	44	6402	265	4.15	220	3.43	485
188.	32902237	Šilalės r.	34	6494	263	4.05	221	3.40	484
189.	05909031	Ignalinos r.	43	6590	261	3.96	222	3.37	483
190.	36919486	Tauragės r.	40	6217	268	4.31	214	3.45	482
191.	33908150	Pagėgių	47	5944	277	4.67	205	3.45	482
192.	33919777	Pagėgių	43	6263	270	4.32	210	3.35	480
193.	09909093	Kaišiadorių r.	43	6136	270	4.40	210	3.42	480
194.	27908283	Rokiškio r.	35	6199	261	4.22	218	3.52	480
195.	33919783	Šilutės r.	41	6193	270	4.35	208	3.36	477
196.	23900963	Plungės r.	41	6102	271	4.44	206	3.38	477
197.	36919401	Tauragės r.	47	5947	270	4.54	207	3.48	477
198.	45000088	Kalvarijos	34	6506	264	4.06	211	3.25	476
199.	18909075	Mazeikių r.	44	6013	273	4.54	202	3.36	475
200.	40911541	Utenos r.	47	6273	267	4.26	207	3.29	474
201.	37909793	Telšių r.	43	5861	261	4.46	212	3.61	473
202.	31919061	Šiaulių r.	43	6377	267	4.19	205	3.22	473
203.	40910931	Utenos r.	34	6067	263	4.34	209	3.44	472
204.	19902585	Molėtų r.	48	5969	265	4.45	206	3.00	472
205.	16900231	Lazdijų r.	43	5993	268	4.48	203	3.38	471
206.	32911968	Šilalės r.	36	6360	248	3.90	222	3.50	471
207.	23900683	Rietavo	39	5882	265	4.51	205	3.48	470
208.	32912411	Šilalės r.	45	6159	268	4.36	201	3.27	470
209.	30902054	Šalčininkų r.	42	5448	275	5.05	193	3.55	469
210.	32900482	Šilalės r.	40	6474	263	4.06	206	3.18	468
211.	28900915	Skuodo r.	36	6398	253	3.96	214	3.35	467
212.	11902471	Kelmės r.	44	6291	254	4.03	213	3.38	466
213.	31919060	Šiaulių r.	46	5780	269	4.65	197	3.41	466
214.	32911430	Šilalės r.	31	5728	267	4.66	199	3.48	466
215.	32900227	Šilalės r.	42	5958	257	4.32	208	3.49	465
216.	23911104	Plungės r.	41	6290	252	4.01	211	3.36	464
217.	02901647	Alytaus r.	35	5764	259	4.49	205	3.55	464
218.	32912169	Šilalės r.	31	6244	259	4.15	203	3.26	462
219.	33918019	Pagėgių	45	5822	267	4.58	196	3.36	462
220.	36919349	Tauragės r.	45	6031	268	4.44	193	3.20	461
221.	37910180	Telšių r.	43	5867	253	4.30	208	3.54	460
222.	28909073	Skuodo r.	50	6110	252	4.13	206	3.37	458

Eil. Nr. No.	Laikytojas Owner	Savivaldybė Municipality	Vidutinis produktyvumas Average productivity						
			vid. karvių sk. avg. No. of cows	pieno milk kg	pieno riebalų fat		pieno baltymų protein		Pieno riebalų ir baltymų suma F+P kg
					kg	%	kg	%	
223.	17900619	Kalvarijos	31	5546	260	4.69	198	3.58	458
224.	11910622	Kelmės r.	33	6044	257	4.25	201	3.33	458
225.	08901016	Jurbarko r.	34	6108	259	4.23	199	3.26	458
226.	42911891	Vilkaviškio r.	40	6110	260	4.26	197	3.23	457
227.	29909239	Kazlų Rūdos	33	6086	246	4.04	211	3.46	457
228.	08919430	Jurbarko r.	41	6204	253	4.08	203	3.27	456
229.	32912096	Šilalės r.	45	5936	255	4.29	201	3.38	455
230.	23911420	Plungės r.	34	6272	253	4.03	202	3.22	455
231.	32912341	Šilalės r.	40	5999	253	4.21	202	3.37	454
232.	27908438	Rokiškio r.	31	5996	255	4.25	197	3.29	452
233.	12902154	Kėdainių r.	31	6245	234	3.75	216	3.46	450
234.	11909663	Kelmės r.	35	6269	243	3.88	206	3.29	449
235.	32901067	Šilalės r.	41	6047	241	3.99	205	3.39	446
236.	15900987	Kupiškio r.	48	5793	245	4.23	200	3.46	445
237.	08919720	Jurbarko r.	40	5992	252	4.20	192	3.20	444
238.	33919383	Šilutės r.	42	6253	229	3.66	214	3.42	443
239.	32903060	Šilalės r.	33	5808	250	4.30	193	3.32	443

Geriausios karvių bandos (51-70 karvių) pagal riebalų ir baltymų sumą

Best dairy herds by fat and protein yield

Eil. Nr. No.	Laikytojas Owner	Savivaldybė Municipality	Vidutinis produktyvumas Average productivity						
			vid. karvių sk. avg. No. of cows	pieno milk kg	pieno riebalų fat		pieno baltymų protein		Pieno riebalų ir baltymų suma F+P kg
					kg	%	kg	%	
1.	14909026	Kretingos r.	60	10737	496	4.62	383	3.57	880
2.	03900227	Anyksčių r.	69	9976	439	4.40	354	3.55	793
3.	23910862	Plungės r..	62	9492	458	4.82	331	3.48	788
4.	13919357	Klaipėdos r..	55	10027	420	4.19	357	3.56	778
5.	28909867	Skuodo r..	64	9923	424	4.27	346	3.48	769
6.	42911701	Vilkaviškio r..	60	9352	426	4.55	322	3.45	748
7.	28919443	Skuodo r..	70	8279	408	4.93	337	4.07	745
8.	23910982	Plungės r..	56	9226	414	4.49	317	3.44	731
9.	04907686	Biržų r..	63	8823	421	4.77	301	3.41	722
10.	42912161	Vilkaviškio r..	65	8628	415	4.81	300	3.48	715
11.	02909850	Alytaus r.	62	8379	417	4.98	293	3.50	710
12.	33911204	Šilutės r..	51	9227	385	4.17	314	3.40	699
13.	37919361	Telšių r..	52	8684	383	4.41	307	3.54	690
14.	23910971	Plungės r..	54	8671	382	4.40	306	3.53	688
15.	21909121	Panevežio r.	64	8575	374	4.37	304	3.54	678
16.	23909013	Plungės r..	53	8546	372	4.35	300	3.51	672
17.	03909312	Anyksčių r.	52	8368	379	4.53	289	3.46	669
18.	26902049	Raseinių r..	53	8556	370	4.33	298	3.48	668
19.	27901718	Rokiškio r..	60	8849	362	4.09	306	3.46	668
20.	33919374	Šilutės r..	68	8807	360	4.08	307	3.49	667
21.	33919237	Šilutės r..	59	8350	376	4.50	290	3.48	666
22.	18909653	Mažeikių r..	69	8053	376	4.67	273	3.39	649
23.	36919202	Tauragės r..	62	8046	368	4.57	278	3.46	646
24.	03909271	Anyksčių r.	69	8714	345	3.96	297	3.41	642
25.	24910797	Prienų r..	64	8346	362	4.34	277	3.32	639
26.	25909352	Radviliškio r..	59	7853	354	4.50	283	3.60	637

Eil. Nr. No.	Laikytojas Owner	Savivaldybė Municipality	Vidutinis produktyvumas Average productivity						
			vid. karvių sk. avg. No. of cows	pieno milk kg	pieno riebalų fat		pieno baltymų protein		Pieno riebalų ir baltymų suma F+P kg
					kg	%	kg	%	
27.	40911810	Utenos r..	53	7663	362	4.73	271	3.54	634
28.	23910988	Plungės r..	63	7408	372	5.02	258	3.49	630
29.	45000077	Radviliškio r..	52	8181	368	4.50	259	3.17	627
30.	36919407	Tauragės r..	70	7674	348	4.53	275	3.59	623
31.	40911124	Utenos r..	59	7904	327	4.14	293	3.70	619
32.	25909358	Radviliškio r..	59	8423	336	3.99	278	3.30	614
33.	33908793	Šilutės r..	70	7723	345	4.47	268	3.47	613
34.	15909610	Kupiškio r.	66	7623	345	4.52	261	3.42	606
35.	30900031	Šalčininkų r..	65	7612	342	4.49	264	3.46	605
36.	24919474	Prienų r..	69	7435	337	4.53	267	3.59	604
37.	28902259	Skuodo r..	59	7857	327	4.16	276	3.52	603
38.	28900288	Skuodo r..	61	8016	332	4.14	271	3.38	603
39.	08919356	Jurbarko r..	53	8134	332	4.08	271	3.33	602
40.	32911706	Šilalės r..	60	7549	329	4.36	269	3.56	599
41.	13909364	Klaipėdos r..	61	7039	337	4.79	260	3.69	597
42.	30900083	Šalčininkų r..	60	7628	328	4.30	265	3.47	593
43.	32912340	Šilalės r..	65	7612	320	4.20	273	3.59	593
44.	08919305	Jurbarko r..	68	7896	340	4.31	252	3.19	592
45.	23910204	Rietavo	60	7257	342	4.71	250	3.44	591
46.	28901919	Skuodo r..	56	7591	325	4.29	261	3.44	587
47.	33918735	Pagėgių	58	7228	331	4.57	254	3.52	585
48.	42919086	Vilkaviškio r..	66	7065	332	4.69	249	3.52	580
49.	18909361	Mažeikių r..	69	6996	333	4.76	244	3.48	577
50.	32903043	Šilalės r..	68	7194	321	4.46	255	3.55	576
51.	32902235	Šilalės r..	58	6814	322	4.73	245	3.60	568
52.	12901524	Kėdainių r..	54	7082	325	4.59	240	3.38	565
53.	32901528	Šilalės r..	68	7059	316	4.48	245	3.48	562
54.	33908790	Pagėgių	51	6943	335	4.83	227	3.26	562
55.	18909388	Mažeikių r..	51	7382	312	4.22	249	3.37	561
56.	28910286	Skuodo r..	68	7251	298	4.11	262	3.61	560
57.	32912123	Šilalės r..	61	7010	316	4.51	242	3.45	558
58.	29909010	Šakių r..	54	7393	310	4.19	248	3.35	558
59.	22909053	Pasvalio r..	53	7201	314	4.36	243	3.37	557
60.	30902060	Šalčininkų r..	61	7382	308	4.17	246	3.33	554
61.	28900466	Skuodo r..	51	7856	278	3.54	274	3.49	552
62.	17909622	Kazlų Rūdos	52	7101	302	4.25	250	3.52	552
63.	13909373	Klaipėdos r..	55	7384	295	4.00	254	3.44	549
64.	15900706	Kupiškio r.	65	7297	297	4.06	252	3.45	548
65.	27901315	Rokiškio r..	65	6991	299	4.28	248	3.54	547
66.	23901026	Plungės r..	58	7208	299	4.14	248	3.44	547
67.	11901881	Kelmės r.	52	6829	315	4.62	231	3.38	546
68.	28910011	Skuodo r..	62	7021	310	4.42	235	3.34	545
69.	33909169	Pagėgių	58	7071	301	4.25	243	3.44	544
70.	33919765	Šilutės r..	67	7303	300	4.11	240	3.29	540
71.	08909621	Jurbarko r..	63	6852	303	4.42	238	3.47	540
72.	33908789	Šilutės r..	59	7002	292	4.17	247	3.52	539
73.	37900950	Telšių r..	55	6776	302	4.46	236	3.49	538
74.	32912035	Šilalės r..	66	6768	305	4.51	232	3.43	537
75.	33919210	Pagėgių	58	6505	299	4.60	235	3.61	534
76.	25909077	Radviliškio r..	59	6487	308	4.76	223	3.44	532
77.	13919521	Klaipėdos r..	52	7443	286	3.84	245	3.29	530
78.	10902002	Kauno r.	53	7296	267	3.66	263	3.60	530
79.	11901960	Kelmės r.	64	6756	301	4.46	228	3.37	529
80.	37909407	Telšių r..	59	6460	298	4.61	231	3.57	529
81.	20909057	Pakruojo r..	56	6470	295	4.55	232	3.58	527
82.	33919932	Pagėgių	57	6411	310	4.83	216	3.37	526
83.	36919446	Tauragės r..	63	6647	289	4.35	236	3.54	525

Eil. Nr. No.	Laikytojas Owner	Savivaldybė Municipality	Vidutinis produktyvumas Average productivity						
			vid. karvių sk. avg. No. of cows	pieno milk kg	pieno riebalų fat		pieno baltymų protein		Pieno riebalų ir baltymų suma F+P kg
					kg	%	kg	%	
84.	23901305	Plungės r..	55	6486	296	4.56	229	3.53	525
85.	32912853	Rietavo	56	6881	295	4.28	230	3.34	524
86.	33919269	Šilutės r..	51	6483	302	4.67	217	3.35	520
87.	32912378	Šilalės r..	67	6753	293	4.34	226	3.34	519
88.	29919049	Šakių r..	61	6660	292	4.39	225	3.37	517
89.	21909305	Panevežio r.	70	6677	282	4.23	234	3.51	517
90.	33909594	Pagėgių	67	6427	289	4.50	225	3.50	514
91.	12900727	Kėdainių r..	67	7004	286	4.09	219	3.13	506
92.	13902067	Klaipėdos r..	65	6423	284	4.41	219	3.41	503
93.	08909708	Jurbarko r..	56	7038	272	3.87	229	3.26	502
94.	33909858	Pagėgių	57	6736	274	4.07	226	3.36	501
95.	04919855	Biržų r..	51	6489	274	4.23	226	3.48	500
96.	33908799	Pagėgių	60	6558	283	4.31	218	3.32	500
97.	03901700	Anykščių r.	68	6163	284	4.61	213	3.46	497
98.	18909315	Mažeikių r..	53	6522	269	4.13	226	3.47	495
99.	32901178	Šilalės r..	70	6300	282	4.47	213	3.39	495
100.	37900563	Telšių r..	58	6503	268	4.12	220	3.38	488
101.	08901020	Jurbarko r..	66	6346	266	4.19	218	3.43	484
102.	29909108	Šakių r..	54	6050	276	4.56	207	3.41	483
103.	17909351	Kazlų Rūdos	55	6395	257	4.01	226	3.53	482
104.	08901006	Jurbarko r..	66	6156	274	4.45	205	3.32	478
105.	32912193	Šilalės r..	55	6309	264	4.18	212	3.37	476
106.	27908004	Rokiškio r..	66	6123	255	4.17	219	3.58	475
107.	37909470	Telšių r..	60	6278	261	4.15	211	3.37	472
108.	33912009	Šilutės r..	56	6692	253	3.77	220	3.28	472
109.	13919266	Klaipėdos r..	60	5981	258	4.31	214	3.57	471
110.	32901180	Šilalės r..	65	6141	264	4.30	202	3.29	466
111.	33919518	Pagėgių	56	6079	267	4.40	197	3.24	465
112.	18909386	Mažeikių r..	62	6462	256	3.96	207	3.20	463
113.	27908199	Rokiškio r..	56	5598	261	4.65	202	3.60	462
114.	37909257	Telšių r..	51	6347	235	3.71	224	3.54	460
115.	37900844	Telšių r..	56	5613	253	4.51	204	3.63	457
116.	32912744	Šilalės r..	56	5933	258	4.35	199	3.35	457
117.	17900640	Kalvarijos	57	5787	252	4.35	204	3.53	456
118.	40919259	Utenos r..	56	6004	243	4.04	210	3.49	452
119.	37909398	Telšių r..	51	5774	251	4.35	201	3.48	452
120.	31919076	Šiaulių r..	62	5940	250	4.20	202	3.41	452
121.	24910231	Prienu r..	60	5618	260	4.62	190	3.37	449
122.	08901008	Jurbarko r..	65	6047	248	4.11	198	3.27	446
123.	25909027	Radviliškio r..	63	5821	253	4.35	192	3.31	446
124.	33909108	Šilutės r..	51	5908	248	4.19	197	3.33	445
125.	11900889	Kelmės r.	69	5967	242	4.06	202	3.38	444
126.	26901222	Raseinių r..	61	5728	244	4.25	196	3.42	439
127.	18909390	Mažeikių r..	51	5627	241	4.29	195	3.47	437
128.	37909065	Telšių r..	70	5765	246	4.26	189	3.28	435
129.	23901645	Rietavo	51	5977	235	3.93	198	3.31	433
130.	11909613	Kelmės r.	65	5772	236	4.09	196	3.40	432
131.	09909008	Kaišadorių r..	54	5166	242	4.69	188	3.64	430
132.	32912907	Šilalės r..	56	5939	233	3.92	196	3.30	429
133.	37900849	Telšių r..	53	5572	245	4.40	183	3.28	428
134.	05909192	Ignalinos r..	66	5342	228	4.27	193	3.61	421
135.	29902602	Šakių r..	53	5170	247	4.77	173	3.35	420
136.	33919142	Šilutės r..	57	5417	228	4.22	188	3.46	416
137.	04901295	Biržų r..	57	5322	232	4.35	183	3.44	414
138.	32911419	Šilalės r..	60	5413	225	4.16	188	3.48	414
139.	23910973	Plungės r..	51	5227	224	4.29	183	3.50	407
140.	28910410	Skuodo r..	52	5166	226	4.38	178	3.45	404

Eil. Nr. No.	Laikytojas Owner	Savivaldybė Municipality	Vidutinis produktyvumas <i>Average productivity</i>						Pieno riebalų ir baltymų suma <i>F+P</i>
			vid. karvių sk. avg. No. of cows	pieno milk kg	pieno riebalų <i>fat</i>		pieno baltymų <i>protein</i>		
					kg	%	kg	%	
141.	25909356	Radviliškio r..	54	5534	214	3.87	188	3.40	403
142.	24902204	Prienuų r..	56	5118	233	4.55	167	3.27	400
143.	26912110	Raseinių r..	52	5275	226	4.28	173	3.28	399
144.	04909569	Biržų r..	64	4895	233	4.75	166	3.39	399
145.	28910636	Skuodo r..	67	5241	214	4.09	177	3.38	391
146.	19909150	Molėtų r..	52	5289	214	4.04	177	3.34	390
147.	12902081	Kėdainių r..	69	5287	208	3.94	180	3.40	388
148.	25909354	Radviliškio r..	54	5059	219	4.32	169	3.34	388
149.	37909331	Telšių r..	64	5138	197	3.83	180	3.50	377
150.	12901583	Kėdainių r..	67	5295	191	3.61	184	3.48	376
151.	06910809	Jonavos r..	52	5001	210	4.20	165	3.30	375
152.	32902859	Šilalės r..	52	4947	207	4.18	168	3.39	374
153.	34909064	Širvintų r..	64	4634	212	4.58	154	3.33	367
154.	33908832	Šilutės r..	52	4963	196	3.96	167	3.37	364
155.	23901768	Plungės r..	51	4692	201	4.28	154	3.28	355
156.	15901199	Kupiškio r.	59	4654	192	4.11	155	3.34	347
157.	22907704	Pasvalio r..	55	4338	186	4.28	152	3.51	338
158.	25909065	Radviliškio r..	57	4489	177	3.94	158	3.51	335
159.	33918232	Pagėgių	69	4469	173	3.88	156	3.49	330
160.	33918083	Šilutės r..	62	4579	174	3.81	150	3.27	324
161.	32912390	Šilalės r..	53	4100	175	4.26	140	3.41	315
162.	37919601	Telšių r..	68	3804	160	4.20	136	3.56	295
163.	33919649	Šilutės r..	58	3098	128	4.12	105	3.39	233

Geriausios karvių bandos (71-100) pagal riebalų ir baltymų sumą

Best dairy herds by fat and protein yield

Eil. Nr. No.	Laikytojas Owner	Savivaldybė Municipality	Vidutinis produktyvumas <i>Average productivity</i>						Pieno riebalų ir baltymų suma <i>F+P</i>
			vid. karvių sk. avg. No. of cows	pieno milk kg	pieno riebalų <i>fat</i>		pieno baltymų <i>protein</i>		
					kg	%	kg	%	
1.	23910528	Plungės r.	89	12579	522	4.15	420	3.34	942
2.	37919236	Telšių r.	87	10944	473	4.32	392	3.58	865
3.	06902700	Jonavos r.	81	10622	484	4.56	372	3.50	856
4.	37909293	Telšių r.	93	10403	462	4.44	379	3.65	841
5.	37909603	Telšių r.	83	10741	472	4.40	365	3.39	837
6.	13919392	Klaipėdos r.	78	10457	441	4.22	382	3.65	823
7.	23901111	Plungės r.	79	9590	480	5.00	336	3.50	816
8.	23901239	Plungės r.	79	9473	481	5.08	332	3.51	813
9.	16901867	Lazdijų r.	75	9355	470	5.02	330	3.52	800
10.	28919580	Skuodo r.	95	9608	462	4.81	331	3.44	793
11.	28919081	Skuodo r.	97	10255	421	4.10	353	3.45	774
12.	28910263	Skuodo r.	87	9991	430	4.31	336	3.36	766
13.	23911422	Plungės r.	92	9762	410	4.20	345	3.54	755
14.	37909067	Telšių r.	79	10064	409	4.06	337	3.35	746
15.	18900647	Mažeikių r.	76	9191	417	4.54	325	3.54	742
16.	07909062	Joniškio r.	99	9301	421	4.53	317	3.41	739
17.	04919128	Biržų r.	97	8711	414	4.75	319	3.66	733
18.	13919140	Klaipėdos r.	84	8776	403	4.60	324	3.70	728

Eil. Nr. No.	Laikytojas Owner	Savivaldybė Municipality	Vidutinis produktyvumas Average productivity						
			vid. karvių sk. avg. No. of cows	pieno milk kg	pieno riebalų fat		pieno baltymų protein		Pieno riebalų ir baltymų suma F+P
					kg	%	kg	%	
19.	23901004	Plungės r.	82	9243	416	4.50	307	3.32	722
20.	40910288	Utenos r.	99	9236	390	4.22	331	3.59	721
21.	42911232	Vilkaviškio r.	85	9330	416	4.46	305	3.27	721
22.	15909384	Kupiškio r.	77	8927	396	4.43	315	3.53	711
23.	23901953	Plungės r.	86	9299	390	4.20	318	3.42	708
24.	33908792	Šilutės r.	96	8826	381	4.32	319	3.61	701
25.	20909001	Pakruojo r.	94	8592	391	4.56	309	3.60	700
26.	37909294	Telšių r.	81	8797	399	4.54	301	3.42	700
27.	24912161	Prienų r.	74	8941	396	4.43	301	3.36	697
28.	34909099	Širvintų r.	81	8749	400	4.58	296	3.38	696
29.	40910285	Utenos r.	88	9002	372	4.14	317	3.53	690
30.	33919262	Šilutės r.	85	8751	363	4.14	318	3.64	681
31.	23901221	Plungės r.	71	9185	372	4.04	309	3.36	680
32.	36909008	Tauragės r.	73	8395	382	4.56	297	3.54	679
33.	23910724	Plungės r.	82	8021	390	4.86	287	3.57	676
34.	04919010	Biržų r.	90	8781	377	4.29	299	3.41	676
35.	36919264	Tauragės r.	87	7953	402	5.05	272	3.42	674
36.	26901513	Raseinių r.	71	8199	370	4.51	304	3.70	673
37.	03900176	Anykščių r.	84	7982	402	5.04	267	3.35	669
38.	05909251	Ignalinos r.	83	8684	366	4.21	300	3.45	665
39.	14909052	Kretingos r.	89	8368	374	4.47	287	3.43	661
40.	24909966	Prienų r.	98	8342	358	4.29	303	3.63	661
41.	03909318	Anykščių r.	88	8224	375	4.56	286	3.47	660
42.	43909901	Vilniaus r.	94	8760	358	4.09	300	3.42	658
43.	08901027	Jurbarko r.	82	7812	387	4.95	270	3.46	657
44.	32901945	Šilalės r.	99	8524	338	3.96	307	3.60	644
45.	18909362	Mažeikių r.	91	8142	352	4.32	288	3.54	640
46.	18909733	Mažeikių r.	80	8148	354	4.34	282	3.46	636
47.	29909113	Šakių r.	74	8386	349	4.16	282	3.37	631
48.	13908876	Klaipėdos r.	77	7894	340	4.31	283	3.58	623
49.	28919475	Skuodo r.	82	8245	331	4.02	286	3.47	617
50.	28919076	Skuodo r.	100	7596	351	4.62	264	3.48	615
51.	22909453	Pasvalio r.	77	7607	338	4.44	273	3.59	611
52.	36908787	Tauragės r.	73	8318	324	3.89	284	3.41	607
53.	23910965	Plungės r.	81	7753	340	4.39	267	3.45	607
54.	10919073	Kauno r.	86	8708	299	3.43	304	3.50	603
55.	18909272	Mažeikių r.	100	7195	345	4.79	256	3.56	600
56.	37900121	Telšių r.	71	7751	329	4.25	268	3.45	597
57.	23910010	Plungės r.	75	7668	320	4.17	276	3.60	596
58.	28909244	Skuodo r.	94	8107	324	4.00	270	3.33	594
59.	21909201	Panevežio r.	96	7022	365	5.20	228	3.24	593
60.	28910258	Skuodo r.	80	7585	325	4.29	264	3.49	590
61.	15909600	Kupiškio r.	93	7143	327	4.57	260	3.63	586
62.	22907702	Pasvalio r.	71	7306	321	4.39	258	3.53	579
63.	27900836	Rokiškio r.	79	7834	316	4.03	262	3.35	578
64.	12902641	Kėdainių r.	75	7635	323	4.22	254	3.32	576
65.	43909007	Vilniaus r.	73	7025	324	4.61	251	3.58	575
66.	18909076	Mažeikių r.	80	7424	326	4.39	249	3.36	575
67.	25909199	Radviliškio r.	92	7040	324	4.60	250	3.55	574
68.	23900960	Plungės r.	92	7722	300	3.89	271	3.52	572
69.	04910032	Biržų r.	72	7215	313	4.34	257	3.56	571
70.	28910155	Skuodo r.	96	7098	327	4.61	243	3.43	571
71.	22907684	Pasvalio r.	76	7752	311	4.01	256	3.31	567
72.	18909448	Mažeikių r.	73	7196	326	4.53	239	3.32	565
73.	36919533	Tauragės r.	78	6882	319	4.63	243	3.53	561
74.	29912356	Šakių r.	76	7398	312	4.21	249	3.37	561
75.	36908868	Tauragės r.	91	7401	295	3.98	265	3.58	560
76.	23901864	Plungės r.	94	6819	304	4.46	249	3.66	554

Eil. Nr. No.	Laikytojas Owner	Savivaldybė Municipality	Vidutinis produktyvumas Average productivity						
			vid. karvių sk. avg. No. of cows	pieno milk kg	pieno riebalų fat		pieno baltymų protein		Pieno riebalų ir baltymų suma F+P kg
					kg	%	kg	%	
77.	29919020	Šakių r.	73	7164	306	4.26	247	3.45	552
78.	40910234	Utenos r.	96	7142	307	4.29	240	3.36	547
79.	24909965	Prienų r.	73	6672	307	4.60	240	3.59	547
80.	29902597	Šakių r.	72	7038	306	4.34	236	3.36	542
81.	33919428	Šilutės r.	93	7202	305	4.24	236	3.28	542
82.	37910803	Telšių r.	99	6871	301	4.38	239	3.48	540
83.	28900482	Skuodo r.	95	6606	302	4.57	235	3.55	537
84.	23910666	Rietavo	77	7005	297	4.23	234	3.35	531
85.	02909133	Alytaus r.	98	6540	301	4.60	230	3.51	530
86.	09909215	Kaišiadorių r.	82	6569	298	4.53	231	3.52	529
87.	26919770	Raseinių r.	76	6625	304	4.59	224	3.38	528
88.	37909003	Telšių r.	86	6812	290	4.26	234	3.44	524
89.	40919256	Utenos r.	85	7046	282	4.00	235	3.33	517
90.	33919453	Pagėgių	86	6856	284	4.14	232	3.38	516
91.	33919136	Šilutės r.	81	6705	287	4.29	228	3.40	515
92.	33918082	Pagėgių	92	6579	277	4.22	231	3.51	508
93.	33909954	Šilutės r.	88	6688	271	4.05	235	3.52	506
94.	25909039	Radviliškio r.	74	6127	293	4.78	208	3.39	501
95.	21909306	Panevežio r.	91	6604	268	4.06	232	3.51	500
96.	37919108	Telšių r.	71	6512	270	4.14	224	3.45	494
97.	39909327	Ukmergės r.	92	6995	269	3.85	224	3.21	493
98.	24919140	Prienų r.	80	6182	277	4.48	214	3.47	492
99.	33919769	Šilutės r.	75	5753	301	5.24	187	3.25	488
100.	28919567	Skuodo r.	76	5864	282	4.81	203	3.46	485
101.	18909141	Mažeikių r.	72	6367	277	4.35	207	3.25	484
102.	33908802	Šilutės r.	80	6240	268	4.30	213	3.42	482
103.	02909667	Alytaus r.	90	5746	273	4.75	205	3.56	478
104.	24919406	Prienų r.	78	5851	277	4.73	197	3.36	473
105.	18909438	Mažeikių r.	72	6468	252	3.90	221	3.41	473
106.	12902159	Kėdainių r.	95	5888	274	4.66	198	3.36	472
107.	15901208	Kupiškio r.	94	5991	254	4.24	216	3.60	470
108.	28909634	Skuodo r.	74	6331	247	3.91	216	3.42	464
109.	14909016	Kretingos r.	74	5548	259	4.68	201	3.63	461
110.	26919740	Raseinių r.	93	6189	261	4.22	195	3.14	456
111.	32902993	Rietavo	89	5991	249	4.16	204	3.40	453
112.	26909897	Raseinių r.	81	5954	250	4.21	197	3.31	448
113.	04907682	Biržų r.	84	5811	249	4.29	196	3.37	445
114.	23910943	Plungės r.	73	5507	229	4.16	189	3.43	418
115.	43909002	Vilniaus r.	85	5809	230	3.95	187	3.22	417
116.	24919907	Prienų r.	79	5360	230	4.30	182	3.40	413
117.	23900682	Rietavo	79	5574	225	4.03	188	3.37	412
118.	02900588	Alytaus r.	93	5703	224	3.93	184	3.23	409
119.	12902695	Kėdainių r.	84	5573	217	3.89	192	3.44	408
120.	40900673	Utenos r.	96	5644	224	3.96	184	3.25	407
121.	27908152	Rokiškio r.	86	4980	211	4.24	176	3.54	387
122.	22900711	Pasvalio r.	81	4969	203	4.09	165	3.31	368
123.	24919210	Prienų r.	77	4905	198	4.03	158	3.22	356
124.	33919466	Šilutės r.	84	4671	190	4.06	154	3.30	344
125.	33919697	Pagėgių	84	4557	189	4.14	148	3.24	336
126.	33919502	Šilutės r.	98	4518	178	3.95	150	3.32	328
127.	18909458	Mažeikių r.	93	3842	173	4.49	139	3.61	311
128.	26902576	Raseinių r.	88	4425	163	3.69	138	3.12	301

Geriausios karvių bandos (101-150 karvių) pagal riebalų ir baltymų sumą

Best dairy herds by fat and protein yield

Eil. Nr. No.	Laikytojas Owner	Savivaldybė Municipality	Vidutinis produktyvumas Average productivity						Pieno riebalų ir baltymų suma F+P kg
			vid. karvių sk. avg. No. of cows	pieno milk kg	pieno riebalų fat		pieno baltymų protein		
					kg	%	kg	%	
1.	32902048	Šilalės r.	112	12216	601	4.92	418	3.42	1019
2.	32902857	Šilalės r.	127	12071	602	4.99	407	3.38	1009
3.	11900656	Kelmės r.	125	12483	524	4.19	440	3.52	963
4.	28919743	Skuodo r.	129	11097	562	5.06	384	3.46	946
5.	23919014	Plungės r.	108	12110	518	4.28	407	3.36	925
6.	23919017	Plungės r.	137	11261	526	4.67	379	3.37	905
7.	11900644	Kelmės r.	128	10635	520	4.89	376	3.53	896
8.	26909839	Raseinių r.	150	10426	522	5.01	369	3.53	890
9.	40919925	Utenos r.	107	10119	512	5.06	355	3.51	867
10.	37909656	Telšių r.	103	10969	449	4.10	392	3.57	841
11.	11909244	Kelmės r.	117	11159	443	3.97	387	3.47	830
12.	23900437	Plungės r.	112	9801	501	5.11	321	3.27	822
13.	33919991	Pagėgių .	107	10869	443	4.07	377	3.47	820
14.	36919512	Šilalės r.	120	10755	403	3.75	373	3.47	776
15.	08919744	Jurbarko r.	135	10415	413	3.96	360	3.46	773
16.	28900495	Skuodo r.	117	9438	416	4.41	330	3.50	747
17.	31919052	Šiaulių r.	133	9204	428	4.65	316	3.43	744
18.	40910437	Utenos r.	116	9773	399	4.08	344	3.52	743
19.	31919036	Šiaulių r.	147	9478	401	4.23	337	3.56	738
20.	45000057	Plungės r.	111	9388	423	4.50	314	3.34	736
21.	28909643	Skuodo r.	130	9164	397	4.34	330	3.60	727
22.	13909905	Klaipėdos r.	111	9113	403	4.42	325	3.56	727
23.	36908875	Tauragės r.	107	8759	411	4.69	300	3.42	711
24.	29912085	Šakių r.	118	8886	407	4.58	301	3.39	709
25.	25909048	Radviliškio r.	136	8656	411	4.75	292	3.38	703
26.	14900308	Kretingos r.	147	8979	380	4.23	317	3.53	697
27.	27908448	Rokiškio r.	150	9097	377	4.14	318	3.49	695
28.	40910261	Utenos r.	119	8823	367	4.15	319	3.62	686
29.	32902050	Šilalės r.	135	8723	370	4.24	311	3.57	682
30.	36919912	Tauragės r.	132	8416	377	4.48	303	3.60	681
31.	07909032	Joniškio r.	116	8781	361	4.11	311	3.54	672
32.	13912057	Klaipėdos r.	129	8246	370	4.48	298	3.62	668
33.	14909010	Kretingos r.	102	8159	373	4.57	291	3.57	664
34.	32901674	Šilalės r.	105	7863	398	5.06	266	3.38	664
35.	28909367	Skuodo r.	120	8177	364	4.45	292	3.57	656
36.	13909534	Klaipėdos r.	133	8187	360	4.39	290	3.54	650
37.	08909923	Jurbarko r.	113	8669	347	4.00	301	3.47	647
38.	37919666	Telšių r.	127	8107	372	4.59	275	3.39	647
39.	18909218	Mažeikių r.	150	8549	355	4.15	291	3.41	647
40.	22909335	Pasvalio r.	142	8133	357	4.39	289	3.55	646
41.	37901021	Telšių r.	117	8432	347	4.11	297	3.52	644
42.	25909057	Radviliškio r.	136	8008	352	4.39	286	3.57	638
43.	28909301	Skuodo r.	122	7930	360	4.54	277	3.50	637
44.	23911170	Rietavo .	107	7724	370	4.80	264	3.41	634
45.	18909360	Mažeikių r.	149	7609	357	4.69	269	3.54	626
46.	22907671	Pasvalio r.	132	7879	343	4.36	279	3.54	622
47.	13919350	Klaipėdos r.	104	8246	337	4.09	283	3.44	621
48.	26909566	Raseinių r.	123	7739	320	4.13	270	3.49	589
49.	33908732	Pagėgių .	111	7327	335	4.57	253	3.45	587
50.	06910737	Jonavos r.	107	8234	305	3.70	277	3.36	582
51.	28909083	Skuodo r.	127	7738	314	4.05	265	3.43	579
52.	15900842	Kupiškio r.	128	8089	321	3.96	257	3.18	578

Eil. Nr. No.	Laikytojas Owner	Savivaldybė Municipality	Vidutinis produktyvumas Average productivity						
			vid. karvių sk. avg. No. of cows	pieno milk kg	pieno riebalų fat		pieno baltymų protein		Pieno riebalų ir baltymų suma F+P kg
					kg	%	kg	%	
53.	03900702	Anykščių r.	111	7706	301	3.90	263	3.41	564
54.	37919363	Telšių r.	118	7124	317	4.45	246	3.46	563
55.	01901048	Akmenės r.	108	6847	323	4.72	236	3.45	559
56.	17909224	Kalvarijos .	123	6874	310	4.51	242	3.52	552
57.	15901205	Panevežio r.	113	7025	307	4.37	241	3.43	548
58.	03909217	Anykščių r.	104	6670	291	4.37	225	3.37	516
59.	32909014	Šilalės r.	108	6657	285	4.28	228	3.43	513
60.	26909103	Raseinių r.	124	6130	291	4.75	216	3.53	508
61.	25909079	Radviliškio r.	102	6833	283	4.15	220	3.22	503
62.	25909319	Radviliškio r.	120	6532	274	4.19	222	3.40	496
63.	32910042	Šilalės r.	130	6255	280	4.48	210	3.36	490
64.	04911254	Biržų r.	110	6261	275	4.40	213	3.40	488
65.	17909121	Kalvarijos .	116	6264	269	4.30	217	3.47	487
66.	25909076	Radviliškio r.	116	6258	272	4.35	205	3.27	477
67.	35900202	Švenčionių r.	106	5983	261	4.35	214	3.58	475
68.	37909911	Telšių r.	127	6174	247	3.99	213	3.44	459
69.	15909032	Kupiškio r.	109	6249	250	4.00	204	3.26	454
70.	42905000	Vilkaviškio r.	131	5786	254	4.39	198	3.43	452
71.	32902015	Šilalės r.	132	5710	245	4.30	201	3.51	446
72.	29912087	Šakių r.	144	5976	240	4.01	200	3.34	439
73.	35900204	Švenčionių r.	121	5451	239	4.38	196	3.60	435
74.	40910923	Utenos r.	119	6146	229	3.72	205	3.34	434
75.	37919094	Telšių r.	111	5008	227	4.53	179	3.57	406
76.	25909033	Radviliškio r.	102	5515	211	3.82	193	3.51	404
77.	23901439	Plungės r.	137	5658	216	3.82	188	3.31	403
78.	33909418	Pagėgių .	131	5287	222	4.20	170	3.21	392
79.	25909018	Radviliškio r.	139	4721	200	4.23	163	3.44	362
80.	27908077	Rokiškio r.	110	4913	164	3.35	168	3.41	332

Geriausios karvių bandos (151-200 karvių) pagal riebalų ir baltymų sumą

Best dairy herds by fat and protein yield

Eil. Nr. No.	Laikytojas Owner	Savivaldybė Municipality	Vidutinis produktyvumas Average productivity						
			vid. karvių sk. avg. No. of cows	pieno milk kg	pieno riebalų fat		pieno baltymų protein		Pieno riebalų ir baltymų suma F+P kg
					kg	%	kg	%	
1.	06910834	Jonavos r.	160	10735	488	4.55	373	3.47	861
2.	36919061	Tauragės r.	179	9783	495	5.06	348	3.55	842
3.	28919347	Skuodo r.	169	10407	474	4.56	366	3.52	840
4.	45000078	Biržų r.	175	10308	488	4.74	339	3.29	827
5.	33918125	Pagėgių	162	10452	455	4.35	367	3.51	822
6.	28910901	Skuodo r.	200	9465	424	4.48	341	3.60	766
7.	19909093	Molėtų r.	183	9414	429	4.56	335	3.56	765
8.	28919167	Skuodo r.	155	8338	418	5.02	312	3.74	730
9.	11909662	Kelmės r.	159	9744	390	4.00	334	3.43	725
10.	29902338	Šakių r.	156	8998	403	4.48	311	3.46	714
11.	13918002	Klaipėdos r.	190	8939	393	4.39	308	3.45	701
12.	15900660	Kupiškio r.	155	8339	383	4.60	306	3.67	689

13.	37919655	Telšių r.	155	8386	386	4.61	285	3.40	671
14.	03909037	Anykščių r.	182	8406	380	4.52	287	3.41	667
15.	13919526	Klaipėdos r.	192	8387	358	4.27	295	3.52	653
16.	31919023	Šiaulių r.	175	8102	356	4.39	291	3.60	647
17.	32903078	Telšių r.	160	8330	352	4.22	286	3.43	637
18.	04900627	Biržų r.	196	8341	347	4.16	288	3.46	635
19.	12901269	Kėdainių r.	180	8190	313	3.83	302	3.69	615
20.	12902295	Kėdainių r.	153	7859	342	4.35	270	3.44	612
21.	33919379	Šilutės r.	157	7752	315	4.07	267	3.45	582
22.	11909024	Kelmės r.	152	7132	319	4.48	242	3.39	561
23.	05909093	Ignalinos r.	183	6963	319	4.58	242	3.47	561
24.	25909017	Radviliškio r.	165	7053	322	4.57	238	3.37	560
25.	32909017	Šilalės r.	156	7653	303	3.96	249	3.26	552
26.	24919075	Prienų r.	159	6822	306	4.49	239	3.50	545
27.	22909522	Pasvalio r.	181	6639	296	4.46	232	3.49	528
28.	36908778	Tauragės r.	152	6906	278	4.02	246	3.56	523
29.	33909445	Pagėgių	159	6789	281	4.14	237	3.49	518
30.	07909003	Joniškio r.	189	6562	281	4.28	235	3.58	516
31.	42903631	Vilkaviškio r.	166	6067	266	4.38	208	3.43	474
32.	22909558	Pasvalio r.	195	5257	227	4.32	190	3.62	417
33.	13908858	Klaipėdos r.	164	4589	198	4.31	157	3.43	355
34.	12901642	Kėdainių r.	161	4400	193	4.39	157	3.56	350

Geriausios karvių bandos (200 ir daugiau karvių) pagal riebalų ir baltymų sumą

Best dairy herds by fat and protein yield

Eil. Nr. No.	Laikytojas Owner	Savivaldybė Municipality	Vidutinis produktyvumas Average productivity						
			vid. karvių sk. avg. No. of cows	pieno milk kg	pieno riebalų fat		pieno baltymų protein		Pieno reibalu ir baltymų suma F+P kg
					kg	%	kg	%	
1.	37900475	Telšių r.	232	11845	577	4.87	420	3.55	997
2.	06919447	Jonavos r.	207	11876	493	4.15	415	3.49	908
3.	23900686	Plungės r.	261	11414	441	3.86	402	3.52	843
4.	16900080	Lazdijų r.	614	9732	497	5.11	346	3.55	843
5.	29902604	Šakių r.	336	10850	445	4.10	387	3.56	832
6.	15909313	Kupiškio r.	221	10180	447	4.40	354	3.48	802
7.	11909061	Kelmės r.	255	9748	432	4.43	361	3.70	793
8.	17909222	Kazlų Rūdos	918	9549	451	4.72	342	3.58	793
9.	04919613	Biržų r.	569	9530	459	4.81	320	3.36	778
10.	21909194	Panevežio r.	925	10141	423	4.17	353	3.48	775
11.	28910901	Skuodo r.	200	9465	424	4.48	341	3.60	766
12.	35909013	Švenčionių r.	317	9748	411	4.21	342	3.51	753
13.	31910814	Šiaulių r.	239	9419	401	4.26	344	3.65	745
14.	33909230	Šilutės r.	255	8963	420	4.69	323	3.60	743
15.	31919100	Šiaulių r.	1054	8913	414	4.64	324	3.63	737
16.	13919142	Klaipėdos r.	228	9304	395	4.25	328	3.52	723
17.	39900573	Ukmergės r.	230	9094	403	4.44	312	3.43	715
18.	10911076	Kauno r.	262	8666	416	4.80	290	3.35	706
19.	29902600	Šakių r.	218	8925	365	4.09	313	3.51	679
20.	26909100	Raseinių r.	243	8283	343	4.14	311	3.75	654
21.	27908022	Rokiškio r.	224	7543	338	4.48	244	3.24	582
22.	10911090	Kauno r.	373	6834	325	4.75	240	3.51	565
23.	08901009	Jurbarko r.	289	6635	316	4.76	218	3.29	534
24.	26909818	Raseinių r.	226	6119	266	4.35	206	3.36	472
25.	22900155	Pasvalio r.	216	5683	258	4.53	202	3.56	460
26.	32901560	Šilalės r.	422	5497	274	4.98	181	3.30	455

Žemės ūkio ir kt. įmonėse
Agricultural companies

Eil. Nr. No.	Laikytojas Owner	Savivaldybė Municipality	Vidutinis produktyvumas Average productivity						
			vid. karvių sk. avg. No. of cows	pieno milk kg	pieno riebalų fat		pieno baltymų protein		Pieno riebalų ir baltymų suma F+P kg
					kg	%	kg	%	
1.	Lukšių ž.ū.b.	Šakių r.	1003	13503	583	4.32	462	3.42	1045
2.	UAB „Noragra”	Šakių r.	746	13361	552	4.13	458	3.43	1010
3.	Vazniškių ž.ū.b.	Kalvarijos	955	13104	540	4.12	440	3.36	980
4.	Sidabravo ž.ū.b.	Radviliškio r.	511	13588	530	3.90	448	3.30	979
5.	ŽŪK „Lumpėnų Rambynas”	Pagėgių	500	12544	551	4.39	416	3.32	967
6.	Atžalyno ž.ū.b.	Alytaus r.	579	12398	535	4.32	429	3.46	964
7.	Lytagos ž.ū.b.	Kauno r.	1187	11646	505	4.34	431	3.70	936
8.	Kepalių ž.ū.b.	Joniškio r.	715	12022	524	4.36	409	3.40	933
9.	Kubilių ž.ū.b.(11808201076)	Šakių r.	408	11918	516	4.33	412	3.46	928
10.	Griškabūdžio ž.ū.b.	Šakių r.	1171	11593	512	4.42	403	3.48	915
11.	ŽŪB „Minija”	Rietavo	481	11014	518	4.70	393	3.57	911
12.	Voniškių ž.ū.b.	Šakių r.	656	10662	532	4.99	372	3.49	905
13.	Grinaičių ž.ū.b.	Šakių r.	544	10305	550	5.34	351	3.41	902
14.	Žibartonių ž.ū.b.	Panevežio r.	829	10702	516	4.82	365	3.41	881
15.	Lygumų ž.ū.b.	Pakruojo r.	1667	11585	472	4.07	392	3.38	863
16.	Padovinio ž.ū.b.	Marijampolės	1354	11770	465	3.95	396	3.36	861
17.	UAB „Šukioniai”	Pakruojo r.	424	11616	467	4.02	393	3.38	860
18.	Aristavos ž.ū.b.	Kėdainių r.	889	10803	476	4.40	376	3.48	852
19.	ŽŪB „Bajėnai”	Pagėgių	135	10549	464	4.39	383	3.63	847
20.	ŽŪB „Atžalynas”	Lazdijų r. s	13	11503	465	4.04	378	3.29	843
21.	Vermenos ž.ū.b.	Kėdainių r.	293	10102	495	4.90	347	3.44	842
22.	Okainių ž.ū.b.	Kėdainių r.	1217	10690	464	4.34	375	3.51	839
23.	Kalpokų ž.ū.b.	Pakruojo r.	1536	10170	477	4.69	360	3.54	836
24.	ŪKB „Šilgaliai”	Pagėgių	286	9439	490	5.20	345	3.65	835
25.	Kubilių ž.ū.b. (11807500876)	Šakių r.	471	10414	458	4.40	364	3.50	822
26.	Pauliukų ž.ū.b.	Jonavos r.	732	9505	484	5.09	337	3.55	822
27.	Labūnavos ž.ū.b.	Kėdainių r.	519	11001	444	4.04	374	3.40	819
28.	Papilės ž.ū.b. (10030700186)	Akmenės r.	1055	10005	461	4.61	352	3.52	813
29.	Papilės ž.ū.b. (10025500042)	Akmenės r.	91	10185	459	4.50	353	3.47	812
30.	Aukštadvario ž.ū.b	Panevežio r.	440	9150	478	5.22	328	3.58	806
31.	Dovinės ž.ū.b.	Marijampolės	571	9651	453	4.69	347	3.60	800
32.	ŽŪB „Draugas”	Radviliškio r.	1536	10354	417	4.03	383	3.70	799
33.	Krakių ž.ū.b.	Kėdainių r.	365	10338	449	4.34	350	3.38	798
34.	Burbiškio agroserviso koop. (10081102496)	Anykščių r.	543	9667	438	4.53	353	3.65	791
35.	ŽŪB „Draugystė”	Pasvalio r.	512	10002	427	4.27	359	3.59	785
36.	Smilgių ž.ū.b.	Marijampolės	816	9667	428	4.42	351	3.63	779
37.	Žeimelio ž.ū.b.	Pakruojo r.	1145	9900	425	4.29	353	3.57	778
38.	ŽŪB „Ginkūnų agrofirma”	Šiaulių r.	600	8964	456	5.08	317	3.54	773
39.	Kubilių ž.ū.b (11807500092)	Šakių r.	672	10128	424	4.19	348	3.44	773
40.	Kiemelių ž.ū.b.	Pasvalio r.	1076	10175	413	4.06	355	3.49	768
41.	Guostagalio ž.ū.b.	Pakruojo r.	1000	9190	428	4.66	339	3.69	767
42.	UAB LŽI Dotnavos e.ū. (10752800426)	Kėdainių r.	40	11275	381	3.38	374	3.31	754
43.	Skaistgirio ž.ū.b.	Joniškio r.	996	8851	428	4.83	323	3.64	750
44.	Gesalų ž.ū.b.	Skuodo r.	394	9647	414	4.29	330	3.42	743
45.	Bariūnų ž.ū.b.	Joniškio r.	383	9257	397	4.29	342	3.69	739
46.	Burbiškio agroserviso koop. (10076800956)	Anykščių r.	318	8772	409	4.66	327	3.72	736
47.	ŽŪB „Agaro riešutas”	Biržų r.	163	8461	439	5.19	295	3.49	734
48.	VŠĮ LSMU pr. mok. band. c. (10741400012)	Kauno r.	71	9691	396	4.09	337	3.47	733
49.	ŽŪB „Tetirvinai”	Pasvalio r.	1032	9462	391	4.14	341	3.61	732
50.	Suvalkijos ž.ū.b.	Marijampolės	458	9905	370	3.74	362	3.65	732
51.	Daukniūnų ž.ū.b.	Panevežio r.	756	8578	401	4.68	323	3.77	725
52.	UAB LŽI Dotnavos e.ū. (10755200122)	Kėdainių r.	171	10121	369	3.65	355	3.51	724
53.	VŠĮ LSMU pr. mok. band.c (10740300100)	Kauno r.	119	8936	385	4.31	326	3.65	711
54.	Plokščių ž.ū.b.	Šakių r.	338	9174	372	4.06	323	3.53	696

Eil. Nr. No.	Laikytojas Owner	Savivaldybė Municipality	Vidutinis produktyvumas Average productivity						
			vid. karvių sk. avg. No. of cows	pieno milk kg	pieno riebalų fat		pieno baltymų protein		Pieno riebalų ir baltymų suma F+P kg
					kg	%	kg	%	
55.	Lailiūnų ž.ū.b.	Rokiškio r.	300	8865	387	4.37	307	3.47	695
56.	Ažytėnų ž.ū.b.	Kėdainių r.	230	9154	384	4.19	310	3.39	694
57.	ŽŪB „Tikras lietuviškas ūkis“	Panevežio r.	99	8612	384	4.46	307	3.57	691
58.	Bernatonių ž.ū.b.	Panevežio r.	293	9218	355	3.85	334	3.62	689
59.	ŽŪB „AUGA Vėriškės“	Radviliškio r.	418	8568	396	4.63	292	3.41	689
60.	VŠĮ LSMU pr. mok. band. c. (10711700116)	Kauno r.	155	8755	371	4.24	311	3.55	682
61.	Kalnujų ž.ū.b.	Raseinių r.	363	8433	379	4.50	302	3.58	681
62.	UAB „Drąsutaičiai“	Joniškio r.	430	8794	371	4.22	309	3.51	680
63.	Dovydiškių ž.ū.b.	Kėdainių r.	118	8777	377	4.29	299	3.41	676
64.	Kuršėnų ž.ū.b.	Šiaulių r.	1000	8733	361	4.14	313	3.59	675
65.	VŠĮ LŽŪU mokomasis ūkis	Kauno r.	161	8392	392	4.66	282	3.37	674
66.	Daugėliškių ž.ū.b. (10715700309)	Kauno r.	612	8765	369	4.21	303	3.46	673
67.	Verbūnų ž.ū.b.	Šiaulių r.	98	8460	369	4.36	298	3.53	667
68.	Žalgirio ž.ū.b.	Pakruojo r.	175	8629	349	4.05	316	3.66	665
69.	UAB „Genetiniai ištekliai“	Panevežio r.	293	8219	369	4.49	295	3.59	664
70.	ŽŪB „AUGA Želsvelė“	Marijampolės	368	8441	367	4.34	290	3.43	656
71.	Piktupėnų ž.ū.b.	Pagėgių	315	8430	366	4.34	289	3.43	655
72.	ŽŪB „AUGA Žadžiūnai“	Marijampolės	39	8507	363	4.26	280	3.29	643
73.	Valavičių ž.ū.b.	Marijampolės	376	7730	354	4.59	284	3.68	639
74.	UAB „Juragiai“	Kauno r.	317	8515	352	4.13	284	3.34	636
75.	ŽŪB „AUGA Kairėnai“	Radviliškio r.	264	8322	358	4.31	277	3.33	635
76.	ŽŪB „AUGA Lankesa“	Jonavos r.	455	8015	360	4.49	274	3.42	634
77.	UAB „Švedijos pienas“	Telšių r.	124	8047	349	4.34	282	3.51	632
78.	Linkuvos ž.ū.b.	Pakruojo r.	511	7654	346	4.52	282	3.69	628
79.	Liberišio ž.ū.b.	Panevežio r.	388	8173	342	4.19	284	3.47	626
80.	ŽŪB „Šilagalys“	Panevežio r.	236	8078	359	4.45	266	3.29	625
81.	ŽŪB „AUGA Smilgiai“	Panevežio r.	724	7944	352	4.43	272	3.43	624
82.	ŽŪB „AUGA Jurbarkai“	Jurbarko r.	297	8270	346	4.19	277	3.34	623
83.	ŽŪB „AUGA Nausodė“	Anykščių r.	364	7980	358	4.48	264	3.31	622
84.	Žalgirio ž.ū.b.	Pakruojo r.	204	8021	329	4.10	285	3.55	614
85.	Žvirblonių ž.ū.b.	Pakruojo r.	846	7806	323	4.14	286	3.66	609
86.	UAB „AUGA Grūduva“	Šakių r.	728	7715	340	4.41	266	3.45	606
87.	Darginių ž.ū.b.	Joniškio r.	298	7625	319	4.18	271	3.56	590
88.	LSMU Gyv. Institutas	Radviliškio r.	212	7719	321	4.15	267	3.46	588
89.	ŽŪK „Baltas lašas“	Pasvalio r.	851	7192	331	4.61	255	3.55	587
90.	Pelaniškių ž.ū.b.	Pakruojo r.	618	7368	316	4.30	251	3.41	568
91.	ŽŪB „Jotainiai“	Panevežio r.	393	7183	314	4.37	251	3.49	565
92.	Skilvionių ž.ū.b.	Joniškio r.	244	7198	308	4.28	250	3.48	558
93.	Šiupelių ž.ū.b.	Šiaulių r.	176	6858	291	4.25	247	3.60	538
94.	Daugėliškių ž.ū.b. (10743301601)	Kauno r.	78	6902	307	4.45	225	3.26	532
95.	UAB „Šimšė“	Kelmės r.	136	6471	320	4.95	210	3.25	530
96.	ŽŪB „Edagra“	Tauragės r.	34	6469	297	4.59	216	3.33	513
97.	ŽŪB „Agroragė“	Pasvalio r.	11	6471	274	4.23	222	3.43	496
98.	ŽŪK „Baltoji Smilga“	Kupiškio r.	64	5962	279	4.68	207	3.47	486
99.	Nemuno ž.ū.b.	Prienų r.	141	5373	243	4.53	181	3.36	424
100.	Merkio ž.ū.b.	Trakų r.	144	5551	244	4.40	175	3.15	419
101.	ŽŪB „Kriviliai“	Varėnos r.	147	4859	207	4.26	165	3.39	372
102.	UAB „Ilzenbergo valdos“	Rokiškio r.	80	4570	173	3.80	157	3.43	330
103.	ŽŪB „Armi agro“	Molėtų r.	49	3852	158	4.10	126	3.26	284

Produktyviausios juodmargių veislių populiacijos karvės (pagal pieno kiekį per paskutinę pabaigtą laktaciją)

Productivity of B&W population cows (according to quantity of milk during the last lactation)

Eil. Nr. No.	Laikytojas Owner	Savivaldybė Municipality	Veislė breed	Karvės Nr. Reg. No.	Lak- tacija lac.	Vidutinis produktyvumas <i>Average productivity</i>				
						pieno <i>milk</i> kg	pieno riebalų <i>fat</i>		pieno baltymų <i>protein</i>	
							%	kg	%	kg
1.	12190000	Kėdainių r.	24	LT000008692729	1	22294	4.11	917	3.23	721
2.	29140000	Šakių r.	24	LT000007352327	4	21874	3.18	696	3.21	702
3.	29180000	Šakių r.	24	LT000008679013	2	19718	3.36	663	3.08	608
4.	29180000	Šakių r.	26	LT000007340578	4	19633	4.00	786	3.34	656
5.	29140000	Šakių r.	24	LT000007321409	3	19480	3.93	766	2.96	577
6.	29180000	Šakių r.	26	LT000006686725	5	19272	3.70	714	3.10	598
7.	33500000	Pagėgių	24	LT000007198782	3	19136	3.13	599	3.06	586
8.	20100000	Pakruojo r.	24	DE000123166083	1	18981	3.42	649	2.89	548
9.	12120000	Kėdainių r.	26	LT000007354862	2	18885	4.14	781	3.00	567
10.	29060000	Šakių r.	24	LT000007223894	4	18797	3.62	680	3.15	591
11.	29140000	Šakių r.	24	LT000008023517	3	18708	3.95	738	3.23	603
12.	12120000	Kėdainių r.	24	LT000007290550	3	18327	3.63	665	3.33	611
13.	12120000	Kėdainių r.	26	LT000007290680	3	18238	2.56	467	2.91	530
14.	29060000	Šakių r.	24	LT000007223946	3	18201	6.09	1108	3.17	577
15.	17450000	Kalvarijos	24	LT000007051476	4	18148	4.68	849	2.82	511
16.	12190000	Kėdainių r.	24	LT000007351013	3	18140	4.39	797	3.15	572
17.	29180000	Šakių r.	29	LT000006686832	4	18041	4.33	782	3.65	659
18.	17200000	Marijampolės	24	LT000007501707	2	18022	3.08	555	3.15	568
19.	17200000	Marijampolės	26	LT000007501755	2	17963	3.75	673	2.85	513
20.	29180000	Šakių r.	24	LT000008098148	2	17933	4.06	728	3.59	643
21.	29390000	Šakių r.	26	LT000007353500	3	17924	4.43	793	3.17	567
22.	17200000	Marijampolės	24	LT000007501525	2	17913	3.33	596	3.07	550
23.	20100000	Pakruojo r.	24	NL000687901892	2	17902	3.90	699	3.27	586
24.	17200000	Marijampolės	24	LT000007501183	3	17858	3.28	586	3.32	593
25.	29180000	Šakių r.	24	LT000007361479	3	17851	3.87	690	3.25	581
26.	29180000	Šakių r.	24	LT000008098266	2	17815	3.78	674	3.29	586
27.	29140000	Šakių r.	24	LT000008023810	3	17806	3.70	659	3.44	613
28.	29140000	Šakių r.	24	LT000007352361	4	17796	4.11	731	3.26	580
29.	29140000	Šakių r.	24	LT000008023545	3	17747	3.15	559	2.91	517
30.	29140000	Šakių r.	24	LT000007321232	3	17743	3.17	563	3.31	588
31.	29060000	Šakių r.	24	LT000006680391	5	17726	3.62	641	2.91	515
32.	10610000	Kauno r.	24	LT000007302066	4	17719	4.25	753	3.69	654
33.	17450000	Kalvarijos	24	LT000007051427	4	17700	3.66	648	3.12	553
34.	17200000	Marijampolės	26	LT000006970677	4	17694	3.13	554	3.31	587
35.	17200000	Marijampolės	24	LT000007501534	3	17691	3.09	546	3.04	537
36.	17450000	Kalvarijos	26	LT000007233721	3	17677	3.94	697	3.38	597
37.	20100000	Pakruojo r.	24	LT000006582790	4	17668	3.72	656	3.21	568
38.	29180000	Šakių r.	24	LT000006725444	5	17658	3.75	661	3.02	533
39.	17450000	Kalvarijos	26	LT000006897016	5	17611	2.96	522	3.04	535
40.	29180000	Šakių r.	24	LT000008678903	2	17609	3.83	674	3.31	582
41.	29140000	Šakių r.	24	LT000008058142	3	17587	3.75	659	3.31	582
42.	29060000	Šakių r.	26	LT000007224026	3	17571	3.22	566	2.98	523
43.	17450000	Kalvarijos	26	LT000006897224	4	17549	3.29	578	3.02	530
44.	29140000	Šakių r.	24	LT000006672339	6	17530	3.99	700	3.28	574
45.	29140000	Šakių r.	24	LT000008023840	3	17488	3.66	640	3.47	606
46.	23900686	Plungės r.	26	LT000007324122	3	17485	3.90	683	3.63	635
47.	17450000	Kalvarijos	24	LT000007233724	3	17461	3.65	637	3.17	553
48.	29140000	Šakių r.	24	LT000006672316	5	17453	3.71	648	3.30	576
49.	25090000	Radviliškio r.	24	LT000007312592	4	17434	3.82	666	3.27	570
50.	29140000	Šakių r.	24	LT000008023638	3	17408	3.85	671	3.15	549
51.	29180000	Šakių r.	26	LT000007361048	3	17388	3.95	686	3.16	549
52.	29180000	Šakių r.	24	LT000006587649	6	17387	3.42	594	3.18	553
53.	23900686	Plungės r.	26	LT000006567255	6	17381	3.45	599	3.02	525
54.	07070000	Joniškio r.	26	LT000007359198	2	17376	2.91	506	3.21	557
55.	17200000	Marijampolės	26	LT000006970186	5	17350	3.19	554	3.30	573
56.	25090000	Radviliškio r.	26	LT000008160264	2	17349	3.66	635	2.98	516
57.	29180000	Šakių r.	24	LT000006587629	5	17293	4.14	716	3.32	574
58.	17450000	Kalvarijos	24	LT000006897203	4	17247	3.32	573	3.12	538
59.	20100000	Pakruojo r.	24	LT000008129024	2	17231	3.52	607	3.01	519
60.	29902604	Šakių r.	24	LT000007661454	4	17225	2.78	480	3.01	519
61.	29180000	Šakių r.	24	LT000007288335	4	17184	3.85	662	3.12	535
62.	17450000	Kalvarijos	24	LT000007611606	3	17176	3.35	576	3.12	536
63.	17200000	Marijampolės	26	LT000007501400	3	17175	3.05	524	2.96	508
64.	29140000	Šakių r.	24	LT000008058362	2	17166	4.04	693	3.16	543

Eil. Nr. No.	Laikytojas Owner	Savivaldybė Municipality	Veislė breed	Karvės Nr. Reg. No.	Laktacija lac.	Vidutinis produktyvumas Average productivity				
						pieno milk kg	pieno riebalų fat		pieno baltymų protein	
							%	kg	%	kg
65.	10610000	Kauno r.	24	LT000008048333	2	17104	4.12	705	3.39	580
66.	12120000	Kėdainių r.	26	LT000007354928	2	17103	3.70	632	3.16	541
67.	29140000	Šakių r.	24	LT000006711679	4	17097	3.67	628	3.19	546
68.	17450000	Kalvarijos	24	LT000007051447	4	17089	3.39	580	3.17	541
69.	23900686	Plungės r.	26	LT000044078518	6	17078	4.38	748	3.53	603
70.	10610000	Kauno r.	24	LT000008025010	3	17070	4.49	766	3.42	584
71.	29140000	Šakių r.	24	LT000008058094	3	17060	3.85	656	3.49	595
72.	29140000	Šakių r.	24	LT000008023861	3	17002	3.22	548	3.14	534
73.	29140000	Šakių r.	24	LT000006621236	5	16987	3.79	643	3.17	538
74.	17450000	Kalvarijos	26	LT000007726807	2	16977	3.19	541	3.05	518
75.	17450000	Kalvarijos	24	LT000007233754	4	16967	3.69	627	3.00	510
76.	12120000	Kėdainių r.	24	LT000008064032	2	16948	3.44	583	3.08	523
77.	29180000	Šakių r.	24	LT000007323576	4	16909	3.78	639	3.33	563
78.	11900656	Kelmės r.	26	LT000008133960	2	16908	3.68	622	3.43	580
79.	20100000	Pakruojo r.	24	LT000007990027	2	16896	4.01	678	3.05	516
80.	23130000	Rietavo	24	LT000007791259	2	16896	3.09	522	3.16	534
81.	29140000	Šakių r.	24	LT000008058274	3	16881	3.50	591	3.38	570
82.	29140000	Šakių r.	24	LT000007352016	3	16878	3.62	612	3.24	547
83.	06919447	Jonavos r.	24	LT000006893897	3	16843	4.07	685	3.40	573
84.	29140000	Šakių r.	24	LT000007352343	4	16842	3.37	568	3.23	544
85.	17450000	Kalvarijos	24	LT000007233695	3	16837	3.76	633	3.20	538
86.	20100000	Pakruojo r.	26	LT000006582640	5	16828	3.62	609	3.21	539
87.	17200000	Marijampolės	24	LT000006583261	5	16825	3.80	640	2.97	499
88.	29140000	Šakių r.	24	LT000008058218	2	16823	4.03	678	3.41	573
89.	17200000	Marijampolės	24	LT000007501586	2	16810	3.84	645	3.09	520
90.	29060000	Šakių r.	24	LT000007223532	4	16799	3.48	585	3.22	541
91.	29140000	Šakių r.	24	LT000008023846	3	16795	3.89	654	3.26	548
92.	17450000	Kalvarijos	24	LT000007611640	3	16770	3.00	503	3.13	524
93.	25090000	Radviliškio r.	24	LT000008160243	2	16769	3.88	651	3.31	555
94.	29140000	Šakių r.	24	LT000007321459	3	16763	4.90	822	3.17	531
95.	20100000	Pakruojo r.	26	LT000008129488	2	16719	3.98	666	2.96	495
96.	29140000	Šakių r.	24	LT000008023945	3	16688	3.71	620	3.47	578
97.	12120000	Kėdainių r.	26	LT000008064192	2	16678	3.77	629	3.37	563
98.	12120000	Kėdainių r.	26	LT000008064200	2	16678	3.70	618	3.33	556
99.	29260000	Šakių r.	24	LT000006709833	4	16638	4.78	795	3.46	575
100.	29060000	Šakių r.	24	LT000007224082	3	16627	4.24	705	3.48	579
101.	07070000	Joniškio r.	24	LT000007637632	2	16622	4.02	668	3.07	511
102.	23900686	Plungės r.	24	LT000008100028	2	16611	3.49	579	3.53	586
103.	20100000	Pakruojo r.	24	NL000935997086	3	16606	4.68	777	3.51	583
104.	12120000	Kėdainių r.	26	LT000008064242	2	16603	3.80	631	3.41	566
105.	23900686	Plungės r.	24	LT000006684233	5	16596	3.71	615	3.36	557
106.	17200000	Marijampolės	24	LT000007501102	4	16589	4.12	683	3.07	509
107.	29140000	Šakių r.	24	LT000008058169	2	16586	3.63	602	3.20	530
108.	17450000	Kalvarijos	24	LT000006897236	4	16565	3.46	573	3.07	509
109.	29180000	Šakių r.	24	LT000007361126	4	16564	4.13	683	3.32	550
110.	29180000	Šakių r.	24	LT000006587658	6	16564	4.24	703	3.17	525
111.	10610000	Kauno r.	24	LT000007334835	3	16559	3.76	623	3.38	559
112.	29180000	Šakių r.	26	LT000006686692	5	16558	3.96	656	2.96	490
113.	12120000	Kėdainių r.	26	LT000007290498	3	16550	4.08	676	3.38	560
114.	20100000	Pakruojo r.	26	LT000007251681	4	16549	3.37	558	3.11	515
115.	20100000	Pakruojo r.	26	LT000008781028	1	16546	3.81	631	3.25	538
116.	33919991	Pagėgių	26	LT000044083252	3	16545	2.99	494	3.04	503
117.	29140000	Šakių r.	24	LT000007352088	4	16545	3.64	602	2.95	489
118.	29060000	Šakių r.	24	LT000007224161	3	16536	3.69	611	3.16	522
119.	29060000	Šakių r.	26	LT000006680672	4	16536	3.52	582	3.24	535
120.	29060000	Šakių r.	26	LT000007223926	3	16521	4.66	770	3.30	545
121.	06070000	Jonavos r.	26	LT000007204859	3	16519	5.11	845	3.36	556
122.	23900686	Plungės r.	29	LT000007324218	3	16514	3.23	534	3.27	540
123.	17450000	Kalvarijos	24	LT000007611746	3	16507	3.70	610	3.19	527
124.	33500000	Pagėgių	24	LT000007198689	3	16501	3.38	558	2.99	494
125.	23130000	Rietavo	24	LT000007214385	3	16501	4.18	690	3.37	556
126.	29140000	Šakių r.	24	LT000008058051	2	16494	4.11	677	3.28	541
127.	10610000	Kauno r.	24	LT000008073653	2	16493	4.06	670	3.61	595
128.	06919447	Jonavos r.	26	LT000007605205	2	16491	3.38	557	3.19	527
129.	06070000	Jonavos r.	24	LT000006727485	4	16487	4.38	723	3.28	541
130.	29180000	Šakių r.	26	LT000007323480	4	16475	4.12	678	3.04	501
131.	25090000	Radviliškio r.	26	LT000008128260	3	16474	3.94	650	3.25	536
132.	17200000	Marijampolės	24	LT000007501169	3	16471	3.41	561	3.08	507
133.	17450000	Kalvarijos	24	LT000007051475	5	16463	2.82	464	3.15	519

Eil. Nr. No.	Laikytojas Owner	Savivaldybė Municipality	Veislė breed	Karvės Nr. Reg. No.	Lak- tacija lac.	Vidutinis produktyvumas <i>Average productivity</i>				
						pieno milk kg	pieno riebalų fat		pieno baltymų protein	
							%	kg	%	kg
134.	25090000	Radvilišio r.	24	LT000008121419	3	16457	3.20	526	2.93	483
135.	17200000	Marijampolės	24	LT000007501070	3	16455	3.25	535	2.60	428
136.	23900686	Plungės r.	26	LT000007324254	4	16455	4.05	666	3.48	573
137.	29060000	Šakių r.	24	LT000007224378	3	16444	4.21	692	3.27	538
138.	29140000	Šakių r.	24	LT000008058395	2	16438	4.54	747	3.24	533
139.	29140000	Šakių r.	24	LT000008023972	3	16413	3.66	601	3.02	495
140.	12120000	Kėdainių r.	24	LT000008064030	2	16408	2.43	398	3.38	555
141.	12120000	Kėdainių r.	26	LT000007354750	2	16403	3.35	550	3.30	542
142.	17450000	Kalvarijos	26	LT000006426316	5	16392	3.55	581	2.95	484
143.	23130000	Rietavo	26	LT000007214346	3	16391	3.70	606	3.26	535
144.	17200000	Marijampolės	24	LT000007501897	2	16385	3.41	559	2.94	482
145.	01690000	Akmenės r.	24	LT000007218359	2	16375	3.68	603	2.95	482
146.	29060000	Šakių r.	24	LT000006680127	5	16374	3.53	578	3.55	582
147.	17450000	Kalvarijos	24	LT00000726836	2	16359	3.68	602	3.35	547
148.	17450000	Kalvarijos	24	LT000007233732	3	16343	3.84	628	3.29	538
149.	29180000	Šakių r.	24	LT000008678999	2	16335	3.63	593	3.17	519
150.	29140000	Šakių r.	24	LT000008023616	3	16311	4.13	673	3.36	549
151.	29140000	Šakių r.	24	LT000007352322	4	16305	4.18	682	3.04	496
152.	23900686	Plungės r.	26	LT000008100003	2	16304	3.65	594	3.59	585
153.	10610000	Kauno r.	24	LT000006709261	4	16303	3.79	617	3.37	550
154.	06919447	Jonavos r.	24	LT000007605376	2	16302	3.24	528	3.32	541
155.	23130000	Rietavo	26	LT000007214278	3	16300	4.29	700	3.09	504
156.	29140000	Šakių r.	24	LT000007352248	3	16296	4.33	706	3.44	560
157.	32902048	Šilalės r.	24	LT000006660965	5	16289	5.62	915	3.09	503
158.	23910528	Plungės r.	24	LT000008063177	2	16285	3.65	595	3.22	525
159.	17909222	Kazlų Rūdos	24	LT000006668140	5	16260	7.18	1168	3.47	564
160.	29180000	Šakių r.	24	LT000007340466	3	16257	4.16	677	3.43	557
161.	17450000	Kalvarijos	24	LT000007611655	3	16252	2.75	448	3.18	517
162.	29060000	Šakių r.	24	LT000044110560	5	16252	3.76	611	3.16	514
163.	17450000	Kalvarijos	24	LT00000726886	2	16249	3.25	529	2.97	483
164.	29060000	Šakių r.	24	LT000006680567	4	16235	4.33	703	3.48	565
165.	23900686	Plungės r.	26	LT000007233794	4	16232	3.82	620	3.25	528
166.	10610000	Kauno r.	24	LT000007358862	3	16224	4.58	744	3.79	615
167.	23910528	Plungės r.	26	LT000007370368	3	16210	3.98	645	3.26	528
168.	23130000	Rietavo	24	LT000008100090	2	16209	4.10	664	3.54	574
169.	29180000	Šakių r.	24	LT000008098006	2	16207	3.66	593	3.10	503
170.	10610000	Kauno r.	24	LT000007358835	3	16200	4.22	683	3.50	567
171.	17450000	Kalvarijos	24	LT000006897194	5	16195	3.35	542	3.16	512
172.	29140000	Šakių r.	26	LT000008023520	3	16193	3.83	621	3.50	567
173.	29060000	Šakių r.	26	LT00000723757	3	16191	3.71	601	3.43	555
174.	17450000	Kalvarijos	24	LT000007233764	3	16178	3.58	579	3.13	507
175.	29180000	Šakių r.	24	LT000006645649	5	16161	3.75	606	3.20	517
176.	17450000	Kalvarijos	24	LT000007233773	3	16158	3.86	623	3.25	525
177.	23900686	Plungės r.	24	LT000007233796	3	16143	4.28	690	3.43	554
178.	23900686	Plungės r.	24	LT000007636431	2	16136	3.20	516	3.40	548
179.	23910528	Plungės r.	24	LT000006568230	6	16136	4.20	677	3.10	500
180.	17200000	Marijampolės	26	LT000007501112	3	16134	3.31	535	3.07	495
181.	20100000	Pakruojo r.	26	LT000007285608	4	16123	4.16	670	3.33	536
182.	29140000	Šakių r.	24	LT000008023929	3	16122	3.52	568	3.29	530
183.	12190000	Kėdainių r.	26	LT000007278889	3	16120	3.71	598	2.98	480
184.	25090000	Radvilišio r.	26	LT000008160439	2	16117	3.81	614	3.25	524
185.	29060000	Šakių r.	26	LT000008140724	2	16115	4.86	783	3.19	514
186.	25090000	Radvilišio r.	26	LT000007312914	3	16110	3.79	611	2.94	473
187.	32902857	Šilalės r.	26	LT000006716274	4	16098	4.85	781	3.05	490
188.	06919447	Jonavos r.	24	LT000006940344	4	16093	3.39	546	3.22	518
189.	29180000	Šakių r.	24	LT000008098299	2	16086	3.65	587	3.12	502
190.	29140000	Šakių r.	24	LT000008058135	3	16085	3.88	624	3.23	519
191.	12120000	Kėdainių r.	24	LT000008064264	2	16081	3.61	581	3.23	520
192.	29060000	Šakių r.	24	LT000008140533	2	16073	4.22	678	3.50	562
193.	17200000	Marijampolės	24	LT000044015817	7	16072	3.78	608	3.03	488
194.	17200000	Marijampolės	26	LT000006970007	5	16070	4.20	675	3.49	561
195.	29140000	Šakių r.	24	LT000008023562	3	16057	4.30	690	3.43	551
196.	29180000	Šakių r.	24	LT000008709964	1	16050	4.80	771	3.85	617
197.	29180000	Šakių r.	26	LT000008678998	2	16050	3.94	633	3.27	526
198.	07070000	Joniškio r.	26	LT000007764720	3	16042	3.95	633	3.24	519
199.	33919991	Pagėgių	24	LT000044083299	3	16040	3.22	516	2.99	480
200.	06919447	Jonavos r.	24	LT000007055336	3	16036	3.40	545	3.46	555
201.	29180000	Šakių r.	24	LT000008054348	3	16028	4.00	641	3.35	536
202.	32902048	Šilalės r.	24	LT000008111025	2	16022	4.87	780	2.99	479

Eil. Nr. No.	Laikytojas Owner	Savivaldybė Municipality	Veislė breed	Karvės Nr. Reg. No.	Lak- tacija lac.	Vidutinis produktyvumas <i>Average productivity</i>				
						pieno <i>milk</i> kg	pieno riebalų <i>fat</i>		pieno baltymų <i>protein</i>	
							%	kg	%	kg
203.	23900686	Plungės r.	24	LT000007160762	3	16007	3.69	590	3.37	540
204.	17450000	Kalvarijos	24	LT000007233715	3	15999	3.01	481	3.02	484
205.	20100000	Pakruojo r.	24	DE000123607195	1	15994	3.49	558	3.26	521
206.	33500000	Pagėgių	24	LT000006684425	4	15991	3.89	622	3.30	528
207.	29180000	Šakių r.	26	LT000007340591	4	15990	3.65	584	3.06	490
208.	29060000	Šakių r.	24	LT000008140397	2	15990	4.36	697	3.52	563
209.	29380000	Šakių r.	24	LT000008142518	2	15986	4.47	714	3.43	548
210.	02030000	Alytaus r.	24	LT000008001132	3	15982	4.40	703	3.39	542
211.	06919447	Jonavos r.	24	LT000006893852	3	15979	3.59	574	3.35	535
212.	33500000	Pagėgių	24	LT000007404009	2	15966	3.78	603	3.18	508
213.	29060000	Šakių r.	24	LT000006680059	5	15962	3.27	522	3.31	528
214.	12120000	Kėdainių r.	26	LT000008064342	2	15962	3.56	569	3.48	556
215.	12190000	Kėdainių r.	24	LT000008060213	2	15955	5.04	804	3.23	515
216.	25090000	Radviliškio r.	26	LT000006667415	4	15951	3.27	522	2.73	435
217.	17200000	Marijampolės	24	LT000006583343	5	15948	4.02	641	3.02	482
218.	29180000	Šakių r.	24	LT000008678953	2	15948	4.11	655	3.54	564
219.	29060000	Šakių r.	24	LT000008140458	2	15948	4.93	787	3.39	541
220.	11900656	Kelmės r.	26	LT000007315054	3	15939	4.23	674	3.42	544
221.	17200000	Marijampolės	24	LT000007501871	2	15933	3.12	497	3.09	492
222.	17450000	Kalvarijos	24	LT000007268003	2	15916	3.82	608	3.16	504
223.	10610000	Kauno r.	26	LT000008048503	3	15914	4.31	686	3.82	607
224.	23900686	Plungės r.	24	LT000007664863	3	15913	4.23	673	3.60	573
225.	29060000	Šakių r.	24	LT000007224449	3	15905	5.94	945	3.57	567
226.	29060000	Šakių r.	24	LT000004110988	5	15901	3.89	619	3.49	555
227.	28919743	Skuodo r.	24	LT000008009802	3	15900	4.63	737	3.51	559
228.	10610000	Kauno r.	24	LT000007302082	4	15898	4.11	654	3.52	560
229.	29180000	Šakių r.	24	LT000008054361	3	15897	3.66	582	3.38	537
230.	20100000	Pakruojo r.	24	NL000936945466	5	15888	3.87	616	3.01	479
231.	23900686	Plungės r.	24	LT000008100048	2	15859	4.07	646	3.73	591
232.	29180000	Šakių r.	24	LT000008725705	1	15847	4.32	685	3.29	522
233.	17450000	Kalvarijos	24	LT000007792260	2	15846	3.31	524	3.25	515
234.	29060000	Šakių r.	24	LT000008140183	3	15841	4.23	670	3.31	524
235.	29140000	Šakių r.	24	LT000007281151	4	15838	4.11	650	3.27	518
236.	12190000	Kėdainių r.	24	LT000007351018	3	15833	3.49	553	3.16	501
237.	29140000	Šakių r.	24	LT000008023891	3	15830	3.74	592	3.23	512
238.	12190000	Kėdainių r.	26	LT000007351315	3	15823	3.85	609	3.07	485
239.	12120000	Kėdainių r.	26	LT000008064218	2	15813	3.22	509	3.06	484
240.	12120000	Kėdainių r.	26	LT000008064198	2	15812	3.63	574	3.38	534
241.	29060000	Šakių r.	24	LT000007223885	4	15810	3.77	597	3.15	497
242.	12120000	Kėdainių r.	26	LT000008064108	2	15805	3.30	521	3.21	507
243.	29060000	Šakių r.	24	LT000006680899	4	15799	4.04	639	3.30	522
244.	29140000	Šakių r.	24	LT000007281140	4	15794	4.70	742	3.40	536
245.	29180000	Šakių r.	24	LT000008054688	2	15790	3.77	596	3.36	531
246.	29140000	Šakių r.	24	LT000006580223	6	15783	4.22	666	2.96	468
247.	29180000	Šakių r.	24	LT000008098229	2	15783	3.51	554	3.02	477
248.	32902857	Šilalės r.	26	LT000007317202	3	15774	3.89	613	2.95	465
249.	12120000	Kėdainių r.	26	LT000008064222	2	15771	3.20	505	3.22	507
250.	17450000	Kalvarijos	24	LT000007726808	2	15768	3.84	605	3.21	507
251.	17200000	Marijampolės	24	LT000007501106	3	15767	3.60	568	3.03	477
252.	23130000	Rietavo	24	LT000007636146	3	15758	3.69	582	3.25	512
253.	12120000	Kėdainių r.	26	LT000007290744	3	15749	2.83	446	3.05	481
254.	29180000	Šakių r.	26	LT000007340520	3	15746	4.04	635	3.46	545
255.	29060000	Šakių r.	24	LT000007224120	3	15744	4.36	687	3.39	533
256.	20100000	Pakruojo r.	26	LT000007285916	3	15738	3.70	583	3.31	521
257.	12190000	Kėdainių r.	24	LT000007278862	3	15734	4.67	734	3.19	501
258.	17450000	Kalvarijos	24	LT000007611515	3	15732	3.78	595	3.29	518
259.	20100000	Pakruojo r.	24	LT000007990001	2	15730	3.63	570	3.29	518
260.	23900686	Plungės r.	24	LT000007358652	3	15728	3.81	599	3.37	530
261.	29140000	Šakių r.	24	LT000008023971	3	15726	4.05	636	3.42	538
262.	29140000	Šakių r.	26	LT000007281001	4	15724	3.71	583	3.02	476
263.	17200000	Marijampolės	24	LT000007501978	2	15723	2.90	457	3.22	506
264.	17450000	Kalvarijos	24	LT000007051318	4	15723	3.58	564	3.16	498
265.	17200000	Marijampolės	24	LT000006970950	3	15720	4.12	647	3.05	480
266.	29060000	Šakių r.	24	LT000007223882	3	15718	4.45	699	3.21	505
267.	29060000	Šakių r.	24	LT000008140327	2	15718	4.54	713	3.20	503
268.	23130000	Rietavo	26	LT000007636478	2	15712	3.39	532	3.15	494
269.	29140000	Šakių r.	24	LT000007352133	3	15709	4.24	667	3.29	516

Eil. Nr. No.	Laikytojas Owner	Savivaldybė Municipality	Veislė breed	Karvės Nr. Reg. No.	Lak- tacija lac.	Vidutinis produktyvumas <i>Average productivity</i>				
						pieno <i>milk</i> kg	pieno riebalų <i>fat</i>		pieno baltymų <i>protein</i>	
							%	kg	%	kg
270.	32902048	Šilalės r.	24	LT000007332755	3	15706	4.72	742	3.11	489
271.	20100000	Pakruojo r.	26	LT000006582959	5	15705	4.09	643	3.30	518
272.	17200000	Marijampolės	24	LT000006970003	5	15702	3.98	625	3.02	474
273.	20210000	Pakruojo r.	24	LT000007630199	2	15693	3.92	615	3.34	525
274.	29140000	Šakių r.	24	LT000007281040	4	15689	4.94	776	3.13	491
275.	29060000	Šakių r.	24	LT000007224395	3	15677	3.71	582	3.14	492
276.	01690000	Akmenės r.	26	LT000007608431	3	15674	4.12	645	3.18	499
277.	17450000	Kalvarijos	26	LT000007726732	2	15674	3.48	545	3.06	479
278.	29060000	Šakių r.	26	LT000008140267	2	15660	4.59	719	3.21	503
279.	29180000	Šakių r.	26	LT000008679090	2	15657	3.90	610	3.21	503
280.	06919447	Jonavos r.	26	LT000007605217	2	15654	3.73	584	2.96	463
281.	01690000	Akmenės r.	24	LT000007070301	4	15650	4.35	681	3.19	499
282.	23900686	Plungės r.	26	LT000007324166	3	15650	3.78	592	3.49	547
283.	29180000	Šakių r.	26	LT000007361189	3	15649	4.44	694	3.64	569
284.	29060000	Šakių r.	24	LT000007224335	3	15645	3.40	532	3.21	502
285.	12120000	Kėdainių r.	26	LT000007290906	3	15642	3.42	535	3.64	570
286.	10610000	Kauno r.	24	LT000007334809	4	15637	4.13	645	3.52	550
287.	29140000	Šakių r.	24	LT000007321401	4	15636	4.50	703	3.24	507
288.	01690000	Akmenės r.	24	LT000008119656	2	15625	4.51	704	3.33	520
289.	33500000	Pagėgių	24	LT000007404005	2	15623	3.61	564	3.21	502
290.	21340000	Panevėžio r.	26	LT000007673044	2	15611	2.67	416	2.96	462
291.	17450000	Kalvarijos	24	LT000007611525	3	15611	3.38	527	3.39	530
292.	33919991	Pagėgių	26	LT000044083188	5	15610	3.56	556	3.23	504
293.	17200000	Marijampolės	24	LT000006970267	5	15610	3.32	518	3.00	469
294.	23910528	Plungės r.	26	LT000007370375	3	15608	4.01	625	3.51	548
295.	37909603	Telšių r.	26	LT000006272967	6	15600	3.59	561	3.50	546
296.	29060000	Šakių r.	24	LT000007224307	3	15600	5.07	791	3.42	533
297.	29902604	Šakių r.	26	LT000007565090	3	15591	2.90	453	3.10	483
298.	06070000	Jonavos r.	24	LT000007205140	3	15589	4.68	730	3.24	505
299.	29060000	Šakių r.	24	LT000008140563	2	15588	4.68	730	3.42	533
300.	29140000	Šakių r.	24	LT000008023896	3	15584	3.51	546	3.21	500
301.	20100000	Pakruojo r.	24	LT000008129040	2	15578	3.57	557	3.31	516
302.	06919447	Jonavos r.	24	LT000007605196	3	15577	3.78	589	3.46	540
303.	17200000	Marijampolės	24	LT000006970914	4	15576	4.28	666	3.13	487
304.	29060000	Šakių r.	24	LT000007223613	4	15572	4.08	635	3.11	484
305.	11900656	Kelmės r.	26	LT000006639869	5	15568	4.54	706	3.43	535
306.	17200000	Marijampolės	24	LT000007501792	2	15563	3.51	546	3.14	488
307.	17200000	Marijampolės	24	LT000007501191	3	15558	3.51	547	3.15	490
308.	23900686	Plungės r.	24	LT000007324293	3	15558	3.41	531	3.43	534
309.	11900656	Kelmės r.	26	LT000006573251	5	15552	4.20	654	3.36	523
310.	29140000	Šakių r.	24	LT000008058431	2	15550	4.79	746	3.24	504
311.	20100000	Pakruojo r.	24	NL000589247333	2	15549	4.09	636	3.20	498
312.	12120000	Kėdainių r.	24	LT000007354786	2	15544	3.55	553	3.44	534
313.	29060000	Šakių r.	24	LT000007223576	4	15540	3.91	607	3.41	529
314.	23900686	Plungės r.	24	LT000006755888	4	15536	3.59	558	3.37	524
315.	17200000	Marijampolės	24	LT000007501121	3	15533	3.53	548	2.94	456
316.	32902857	Šilalės r.	24	LT000007370979	3	15529	5.30	823	3.32	516
317.	33530000	Pagėgių	26	LT000007697971	2	15529	3.57	554	3.12	485
318.	29180000	Šakių r.	24	LT000007361438	3	15528	3.69	572	3.37	523
319.	29310000	Šakių r.	26	LT000006739684	4	15527	4.32	670	3.11	482
320.	17450000	Kalvarijos	24	LT000007051461	5	15520	3.70	573	3.21	498
321.	17450000	Kalvarijos	24	LT000007233688	3	15515	4.34	673	3.38	525
322.	29060000	Šakių r.	24	LT000008140430	2	15504	6.16	955	3.70	574
323.	29060000	Šakių r.	24	LT000007223953	4	15503	4.05	628	3.20	495
324.	29390000	Šakių r.	24	LT000007353299	3	15498	3.80	588	3.38	524
325.	23900686	Plungės r.	26	LT000008025197	3	15496	3.78	586	4.00	619
326.	12120000	Kėdainių r.	26	LT000007354182	3	15495	2.73	422	3.31	514
327.	17200000	Marijampolės	24	LT000007501571	2	15491	2.63	407	3.17	491
328.	29140000	Šakių r.	24	LT000008023617	3	15488	4.14	641	3.40	526
329.	29060000	Šakių r.	24	LT000007224452	3	15487	4.51	698	3.65	565

Eil. Nr. No.	Laikytojas Owner	Savivaldybė Municipality	Veislė breed	Karvės Nr. Reg. No.	Lak- tacija lac.	Vidutinis produktyvumas Average productivity				
						pieno milk kg	pieno riebalų fat		pieno baltymų protein	
							%	kg	%	kg
330.	29380000	Šakių r.	24	LT000006726432	4	15485	4.41	683	3.28	508

Veislių sutrumpinimų paaiškinimas:

H - Holšteinai *Holstein*; **DJ** - Danijos juodmargiai *Danish B&W*; **LJ** - Lietuvos juodmargiai *Lithuanian B&W*; **OJ** - Olandijos juodmargiai *Dutch B&W*.

Produktyviausios žaliųjų ir žalmargių veislių populiacijos karvės (pagal pieno kiekį per paskutinę pabaigtą laktaciją)

Productivity of Red and R&W population cows (according to quantity of milk during the last lactation)

Eil. Nr. No.	Laikytojas Owner	Savivaldybė Municipality	Veislė breed	Karvės Nr. Reg. No.	Lak- tacija lac.	Vidutinis produktyvumas Average productivity				
						pieno milk kg	pieno riebalų fat		pieno baltymų protein	
							%	kg	%	kg
1.	25090000	Radviliškio r.	11	LT000044029506	6	19956	4.52	901	3.38	674
2.	20100000	Pakruojo r.	11	LT000006677818	5	19723	3.47	684	3.24	638
3.	25050000	Radviliškio r.	11	LT000006750781	4	19680	3.51	691	3.45	679
4.	25050000	Radviliškio r.	11	LT000007372682	2	18958	3.75	710	3.27	619
5.	20100000	Pakruojo r.	11	LT000007285805	3	18385	4.21	773	3.26	599
6.	25050000	Radviliškio r.	11	LT000008167709	1	18068	3.23	583	3.24	585
7.	25090000	Radviliškio r.	32	LT000007312518	4	17777	3.40	604	2.90	515
8.	23900686	Plungės r.	11	LT000007664806	3	17414	2.96	516	3.48	606
9.	20100000	Pakruojo r.	11	LT000008129264	2	17398	3.81	663	3.21	559
10.	25050000	Radviliškio r.	11	LT000008130996	2	17342	3.65	633	3.45	598
11.	23900686	Plungės r.	11	LT000006755539	4	17324	3.96	686	3.33	578
12.	25090000	Radviliškio r.	32	LT000008160138	2	17272	3.57	616	2.83	489
13.	20100000	Pakruojo r.	11	LT000007285933	3	17254	3.81	657	3.46	597
14.	20100000	Pakruojo r.	11	LT000008780862	1	17125	3.77	646	3.38	579
15.	25050000	Radviliškio r.	11	LT000008130823	2	16989	3.01	512	3.33	566
16.	11900656	Kelmės r.	11	LT000006573256	6	16902	4.38	740	3.50	591
17.	25050000	Radviliškio r.	11	LT000007372926	2	16567	4.12	683	3.30	548
18.	20160000	Pakruojo r.	11	LT000007229116	4	16522	3.54	585	2.78	460
19.	20100000	Pakruojo r.	32	LT000008780844	1	16484	3.61	595	3.26	537
20.	10610000	Kauno r.	11	LT000007358967	3	16392	4.53	742	3.44	563
21.	22030000	Pasvalio r.	11	LT000007998337	3	16371	3.53	578	3.32	544
22.	25050000	Radviliškio r.	11	LT000008130929	2	16357	3.14	514	3.36	550
23.	25090000	Radviliškio r.	32	LT000007312718	4	16344	3.07	501	3.08	503
24.	20100000	Pakruojo r.	11	LT000007989974	2	16335	3.52	575	3.26	533
25.	25050000	Radviliškio r.	11	LT000008130814	2	16321	3.52	575	3.12	509
26.	20100000	Pakruojo r.	11	LT000006582952	5	16288	3.62	590	3.44	561
27.	25050000	Radviliškio r.	31	LT000007372256	3	16189	3.61	585	3.52	570
28.	20160000	Pakruojo r.	11	LT000007229270	4	16147	4.29	693	3.28	529
29.	07070000	Joniškio r.	34	LT000008783054	1	16110	5.98	963	3.47	559
30.	20100000	Pakruojo r.	38	NL000941732758	3	16085	3.78	608	3.15	507
31.	20100000	Pakruojo r.	11	LT000007285285	4	16073	4.24	682	3.40	546
32.	20100000	Pakruojo r.	11	LT000008780836	1	16053	4.51	723	3.18	511
33.	12190000	Kėdainių r.	11	LT000007351262	3	16004	3.81	610	3.43	549
34.	25090000	Radviliškio r.	11	LT000008128246	3	15940	4.21	672	3.76	599
35.	20160000	Pakruojo r.	11	LT000007723183	2	15933	3.14	500	2.96	472
36.	25090000	Radviliškio r.	34	LT000006667368	4	15901	3.82	607	2.91	463
37.	20100000	Pakruojo r.	11	LT000007285589	3	15883	4.03	640	3.37	536
38.	20070000	Pakruojo r.	31	LT000007373002	3	15850	3.29	522	3.33	528
39.	11900656	Kelmės r.	11	LT000008133961	2	15831	3.86	611	3.47	550
40.	20100000	Pakruojo r.	11	LT000007990129	1	15808	3.97	628	3.26	516
41.	20100000	Pakruojo r.	11	LT000006678489	4	15804	3.37	532	3.10	491
42.	20100000	Pakruojo r.	11	LT000007285939	3	15791	3.99	631	3.29	519

Eil. Nr. No.	Laikytojas Owner	Savivaldybė Municipality	Veislė breed	Karvės Nr. Reg. No.	Lak- tacija lac.	Vidutinis produktyvumas Average productivity				
						pieno milk kg	pieno riebalų fat		pieno baltymų protein	
							%	kg	%	kg
109.	25090000	Radviliškio r.	11	LT000007312695	3	14544	3.37	490	2.84	414
110.	10610000	Kauno r.	11	LT000008025238	3	14537	3.62	527	3.38	492
111.	20100000	Pakruojų r.	11	LT000008780623	1	14531	4.06	591	3.42	497
112.	22919200	Pasvalio r.	11	LT000006759524	3	14529	4.49	652	3.51	510
113.	20160000	Pakruojų r.	11	LT000007229248	4	14527	3.20	464	3.04	442
114.	25090000	Radviliškio r.	11	LT000008160360	2	14524	4.20	610	3.09	449
115.	25050000	Radviliškio r.	31	LT000008131158	2	14523	4.31	626	3.58	521
116.	20160000	Pakruojų r.	11	LT000007229319	3	14508	4.21	611	3.24	470
117.	10610000	Kauno r.	11	LT000007358822	4	14508	4.32	627	3.59	520
118.	25090000	Radviliškio r.	32	LT000006667477	4	14501	3.29	477	2.83	411
119.	12190000	Kėdainių r.	11	LT000007351065	3	14498	4.16	603	3.09	447
120.	25050000	Radviliškio r.	11	LT000008130905	2	14484	4.41	639	3.72	539
121.	20070000	Pakruojų r.	11	LT000007300959	3	14482	3.10	449	3.48	504
122.	10610000	Kauno r.	11	LT000008073724	2	14481	4.00	579	3.64	527
123.	25090000	Radviliškio r.	11	LT000006667416	4	14455	4.51	652	3.32	480
124.	20100000	Pakruojų r.	32	NL000941732703	4	14430	3.87	558	3.26	470
125.	10610000	Kauno r.	32	LT000008025413	3	14427	4.10	591	3.56	513
126.	20100000	Pakruojų r.	11	LT000008780565	1	14408	3.88	559	3.33	480
127.	25090000	Radviliškio r.	32	LT000008160490	1	14404	3.15	454	3.16	456
128.	20100000	Pakruojų r.	11	LT000008129025	2	14393	3.84	552	3.31	476
129.	20100000	Pakruojų r.	32	LT000007990077	3	14393	3.92	564	3.86	556
130.	25090000	Radviliškio r.	11	LT000007312793	3	14388	2.83	408	2.90	417
131.	10610000	Kauno r.	11	LT000007358720	3	14382	4.52	650	3.74	538
132.	07070000	Joniškio r.	11	LT000007119384	2	14376	5.09	732	3.32	477
133.	25050000	Radviliškio r.	11	LT000008167977	1	14364	3.51	504	3.12	448
134.	10610000	Kauno r.	11	LT000008073897	2	14359	4.41	633	3.76	541
135.	25050000	Radviliškio r.	31	LT000007372236	3	14357	3.41	490	3.59	516
136.	25090000	Radviliškio r.	32	LT000008160398	2	14356	3.64	523	3.30	474
137.	20160000	Pakruojų r.	11	LT000007229327	4	14355	3.81	548	3.45	495
138.	06919447	Jonavos r.	33	LT000007605116	2	14352	3.74	537	3.53	507
139.	20160000	Pakruojų r.	11	LT000007229112	4	14351	3.91	561	3.36	483
140.	21160000	Panevėžio r.	32	LT000007656552	3	14341	5.58	801	3.57	512
141.	21340000	Panevėžio r.	11	LT000007673149	2	14324	3.21	460	3.16	452
142.	25050000	Radviliškio r.	11	LT000008130682	2	14313	4.28	613	3.93	563
143.	22919200	Pasvalio r.	11	LT000006759787	3	14307	4.10	586	3.29	470
144.	20100000	Pakruojų r.	11	LT000008130013	1	14306	3.51	502	3.11	445
145.	25090000	Radviliškio r.	11	LT000008128294	3	14304	3.44	492	3.35	479
146.	02030000	Alytaus r.	35	LT000006689987	3	14304	3.67	525	3.56	509
147.	25090000	Radviliškio r.	11	LT000007312556	4	14291	3.11	445	3.04	434
148.	20100000	Pakruojų r.	11	LT000008780794	1	14280	3.65	521	3.09	441
149.	25050000	Radviliškio r.	32	LT000006694117	5	14276	3.29	469	3.84	548
150.	25090000	Radviliškio r.	32	LT000008128392	2	14266	4.20	600	3.35	477
151.	20100000	Pakruojų r.	32	LT000008781100	1	14265	3.61	515	3.22	460
152.	25050000	Radviliškio r.	11	LT000008167979	1	14262	2.97	423	3.46	493
153.	20100000	Pakruojų r.	35	LT000008129469	2	14250	3.92	559	3.31	472
154.	22030000	Pasvalio r.	11	LT000007482553	3	14236	3.83	545	3.25	462
155.	20070000	Pakruojų r.	11	LT000007300649	3	14225	3.47	493	3.28	466
156.	22919200	Pasvalio r.	11	LT000006759858	3	14223	4.64	659	3.39	482
157.	25090000	Radviliškio r.	11	LT000008128492	2	14222	3.54	503	2.98	424
158.	20070000	Pakruojų r.	31	LT000007373035	3	14211	4.16	591	3.30	469
159.	12120000	Kėdainių r.	11	LT000006692808	4	14211	4.08	579	3.07	437
160.	25050000	Radviliškio r.	11	LT000007326800	3	14207	4.36	620	3.89	553
161.	21200000	Panevėžio r.	11	LT000007269262	3	14204	4.54	645	3.13	445
162.	20100000	Pakruojų r.	11	LT000008129443	1	14193	3.96	563	3.04	432
163.	07070000	Joniškio r.	11	LT000007637600	2	14168	4.31	611	3.74	529
164.	20100000	Pakruojų r.	11	LT000007989322	3	14161	3.70	523	3.33	472
165.	20100000	Pakruojų r.	11	LT000008780716	1	14160	3.70	523	3.17	449
166.	20070000	Pakruojų r.	31	LT000007373139	3	14157	3.43	485	3.08	436
167.	25090000	Radviliškio r.	11	LT000044029206	6	14155	4.20	594	3.12	441
168.	25090000	Radviliškio r.	34	LT000008160900	1	14148	3.24	459	3.01	426

Eil. Nr. No.	Laikytojas Owner	Savivaldybė Municipality	Veislė breed	Karvės Nr. Reg. No.	Lak- tacija lac.	Vidutinis produktyvumas Average productivity				
						pieno milk kg	pieno riebalų fat		pieno baltymų protein	
							%	kg	%	kg
169.	20100000	Pakruojo r.	11	LT000007989738	2	14140	3.84	543	3.30	467
170.	20160000	Pakruojo r.	11	LT000006965956	5	14138	3.34	473	3.49	493
171.	20160000	Pakruojo r.	11	LT000007723362	2	14130	4.63	654	3.37	476
172.	07909032	Joniškio r.	11	LT000006594502	6	14117	3.31	468	3.22	455
173.	25050000	Radviliškio r.	11	LT000008130704	2	14110	2.91	411	3.30	465
174.	25050000	Radviliškio r.	31	LT000008130572	2	14106	3.53	498	3.52	497
175.	20070000	Pakruojo r.	11	LT000006610462	5	14099	3.95	556	3.44	485
176.	20100000	Pakruojo r.	32	NL000677034133	3	14093	4.14	584	3.12	439
177.	25090000	Radviliškio r.	32	LT000008128495	2	14084	3.40	480	3.08	433
178.	25090000	Radviliškio r.	11	LT000008160257	2	14082	3.35	472	3.24	456
179.	20160000	Pakruojo r.	35	LT000006965860	5	14080	4.64	653	3.44	484
180.	22010000	Pasvalio r.	11	LT000007400807	3	14076	3.49	491	3.35	471
181.	25050000	Radviliškio r.	11	LT000008794190	1	14072	3.09	436	3.32	467
182.	20100000	Pakruojo r.	11	LT000007989934	2	14070	4.06	571	3.14	442
183.	29180000	Šakių r.	11	LT000008691794	2	14070	3.67	516	3.34	470
184.	22030000	Pasvalio r.	11	LT000007992788	3	14069	4.28	602	3.47	488
185.	20100000	Pakruojo r.	11	LT000007990212	2	14057	4.17	587	3.29	463
186.	20160000	Pakruojo r.	11	LT000007229138	4	14048	4.11	577	3.37	474
187.	20100000	Pakruojo r.	38	NL000937279924	3	14042	4.18	587	3.20	450
188.	20070000	Pakruojo r.	11	LT000008136123	2	14032	3.96	556	3.49	490
189.	21200000	Panevėžio r.	11	LT000007269082	4	14030	3.94	552	3.14	440
190.	12120000	Kėdainių r.	11	LT000007354814	3	14020	3.22	452	3.38	474

Veislių sutrumpinimų paaiškinimas:

LŽ - Lietuvos žalieji *Lithuanian Red*; **ŠŽ** - Švedijos žalmargiai *Swedish R&W*; **AI** - Airšyrai *Ayrshire*; **DŽ** - Danijos žalieji *Danish Red*; **ŽH** - Žalmargiai holšteina *Holstein R&W*; **OŽ** - Olandijos žalmargiai *Dutch R&W*.

Karvės, iš kurių primelžta daugiau kaip 85 tonų pieno

Cows with lifetime production over 85 tons of milk up till 30 09 2022

Eil. Nr.	Savivaldybė Municipality	Veislė Breed	Karvės numeris Reg. No.	Gimimo metai Born	Atsivedimų sk. No. of calvings	Produktyvumas Production				
						pieno kg milk	pieno riebalų fat		pieno baltymų protein	
							%	kg	%	kg
1.	Šilalės r.	LJ	LT000044014820	2011-10-01	9	119641	4.10	4910	3.14	3746
2.	Kalvarijos sav.	LJ	LT000004843341	2009-01-31	10	116290	3.62	4183	3.33	3857
3.	Šilalės r.	H	LT000005665939	2011-01-19	9	110876	4.95	5500	3.30	3642
4.	Šilalės r.	LJ	LT000004342219	2006-12-17	13	110314	4.49	4941	3.40	3752
5.	Radviliškio r.	LJ	LT000004552195	2007-06-28	13	108161	3.74	4039	3.34	3629
6.	Šilalės r.	LJ	LT000005347423	2010-08-19	11	108133	4.57	5068	3.32	3574
7.	Alytaus r.	GJ	LT000003143280	2003-02-14	17	105827	4.55	4832	3.32	3515
8.	Kelmės r.	LJ	LT000004234303	2006-12-28	14	104304	4.47	4665	3.39	3522
9.	Vilkaviškio r.	LJ	LT000005018227	2009-02-16	11	103705	4.30	4435	3.30	3413
10.	Lazdijų r.	LŽ	LT000005632062	2011-04-03	10	102327	4.49	4585	3.37	3494
11.	Telšių r.	LJ	LT000005567185	2011-01-25	9	102295	4.45	4596	3.27	3346
12.	Šilalės r.	LJ	LT000004350603	2007-04-13	13	101323	4.18	4237	3.30	3352
13.	Šilutės r.	LJ	LT000004243467	2006-07-19	14	100727	4.24	4224	3.22	3254
14.	Alytaus r.	GJ	LT000005791639	2011-07-15	9	99850	4.49	4541	2.99	2941
15.	Radviliškio r.	LŽ	LT000006530075	2012-06-15	8	98997	4.51	4635	3.60	3525
16.	Telšių r.	LJ	LT000003083091	2003-03-06	17	98382	4.06	3973	3.20	3172
17.	Šakių r.	H	LT000006621361	2014-07-06	6	98211	3.78	3663	3.27	3230
18.	Radviliškio r.	LJ	LT000004702587	2008-03-15	12	97651	3.42	3326	3.26	3192
19.	Ukmergės r.	LŽ	LT000003303662	2004-06-21	15	97042	4.08	3960	3.40	3299
20.	Marijampolės sav.	H	LT000044015932	2012-08-06	7	96863	4.03	3894	3.28	3168
21.	Radviliškio r.	ŽH	LT000044029062	2013-04-22	7	96805	3.76	3604	3.04	2967

Eil. Nr.	Savivaldybė Municipality	Veislė Breed	Karvės numeris Reg. No.	Gimimo metai Born	Atsivedimų sk. No.of calvings	Produktyvumas Production				
						pieno kg milk	pieno riebalų fat		pieno baltymų protein	
							%	kg	%	kg
22.	Akmenės r.	H	LT000006005698	2012-05-08	8	96052	4.64	4462	3.18	3045
23.	Šakių r.	LJ	LT000005609649	2010-09-11	9	95779	4.92	4658	3.72	3556
24.	Šilalės r.	LJ	LT000044014818	2011-10-01	8	95557	4.22	4022	3.26	3112
25.	Pasvalio r.	LŽ	LT000002487920	2002-04-27	17	95223	4.09	3883	3.30	3127
26.	Šilutės r.	LJ	LT000004555153	2007-05-21	13	94897	4.40	4262	3.45	3268
27.	Kretingos r.	LJ	LT000002890898	2003-03-16	17	93968	4.60	4295	3.65	3434
28.	Šilalės r.	VB	LT000005093633	2009-01-03	11	93875	4.45	4151	3.26	3059
29.	Radviliškio r.	LJ	LT000005857316	2012-06-18	8	93675	3.99	3734	3.27	3062
30.	Kėdainių r.	LJ	LT000003137738	2004-01-14	15	93452	3.89	3643	3.23	3026
31.	Šilalės r.	LJ	LT000004103153	2006-03-17	13	93328	4.10	3828	3.28	3053
32.	Rokiškio r.	LJ	LT000004581131	2007-07-28	13	93009	3.75	3472	3.19	2951
33.	Šilalės r.	LJ	LT000005665986	2011-11-19	8	92967	4.58	4271	3.14	2929
34.	Telšių r.	LJ	LT000003083093	2003-03-01	16	92900	4.42	4131	3.27	3051
35.	Šilalės r.	H	LT000005273509	2009-04-23	11	92752	3.79	3483	3.19	2931
36.	Pasvalio r.	LŽ	LT000002489767	2002-02-11	16	92256	3.71	3444	3.08	2814
37.	Šakių r.	LJ	LT000006529418	2012-02-09	8	92119	4.10	3762	3.31	3045
38.	Ignalinos r.	LŽ	LT000002282988	2004-03-12	16	91880	5.01	4552	3.64	3341
39.	Pagėgių sav.	LJ	LT000005130469	2010-01-15	10	91696	3.58	3260	3.07	2806
40.	Telšių r.	LJ	LT000005567167	2010-08-27	9	90820	5.09	4610	3.32	3024
41.	Alytaus r.	GJ	LT000005791620	2011-06-04	8	90814	4.97	4582	3.29	2977
42.	Lazdijų r.	LJ	LT000004086878	2007-02-16	13	90726	4.33	3937	3.20	2898
43.	Šilalės r.	H	LT000004656433	2008-03-12	12	90656	4.03	3634	3.34	3012
44.	Pasvalio r.	AI	LT000006036350	2012-01-02	8	90508	3.72	3349	3.36	3039
45.	Mažeikių r.	LJ	LT000004684147	2008-02-02	13	90083	4.12	3706	3.34	3004
46.	Šakių r.	H	LT000005610438	2011-11-13	8	89773	3.90	3467	3.41	3058
47.	Panevėžio r.	LŽ	LT000004191705	2006-03-31	14	89251	4.85	4379	3.27	2905
48.	Šilalės r.	LJ	LT000003122897	2003-06-20	17	89232	4.67	4170	3.45	3066
49.	Šilutės r.	LJ	LT000005304720	2009-11-02	11	89118	4.24	3776	3.36	2985
50.	Telšių r.	H	LT000005961589	2012-02-20	8	89100	5.11	4544	3.55	3155
51.	Lazdijų r.	VB	LT000003573604	2005-12-31	14	88985	4.36	3889	3.43	3062
52.	Alytaus r.	LJ	LT000006225117	2012-10-27	7	88932	4.84	4333	3.00	2669
53.	Radviliškio r.	LJ	LT000004869396	2009-03-26	11	88840	4.06	3659	3.30	2940
54.	Alytaus r.	LJ	LT000004622256	2008-01-03	12	88828	4.44	3942	3.32	2938
55.	Marijampolės sav.	LJ	LT000044015983	2012-09-28	7	88587	3.83	3414	3.30	2922
56.	Šilalės r.	LJ	LT000004342870	2007-03-20	14	88544	4.37	3888	3.37	2983
57.	Šakių r.	LJ	LT000004145281	2006-06-27	13	88522	4.28	3783	3.36	2973
58.	Kėdainių r.	LJ	LT000005989448	2012-10-06	7	88426	4.45	3911	3.26	2889
59.	Kupiškio r.	LŽ	LT000004479956	2007-03-19	13	88265	4.58	4065	3.59	3180
60.	Šakių r.	LJ	LT000004803910	2009-04-18	10	88238	5.25	4611	3.18	2802
61.	Šilutės r.	LJ	LT000004619648	2008-03-22	12	87970	3.71	3266	3.14	2761
62.	Skuodo r.	LJ	LT000005155494	2010-08-20	10	87944	4.06	3571	3.28	2871
63.	Šakių r.	LJ	LT000005609768	2010-11-16	9	87580	4.10	3589	3.49	3052
64.	Kaišiadorių r.	LJ	LT000003697617	2005-03-15	14	87161	4.36	3795	3.30	2874
65.	Lazdijų r.	LJ	LT000006147526	2012-09-12	8	87100	4.33	3753	3.36	2937
66.	Pasvalio r.	LŽ	LT000005497031	2010-03-18	10	87039	4.53	3926	3.55	3109
67.	Kazlų Rūdos sav.	LJ	LT000005967679	2011-12-03	8	87038	4.53	3929	3.70	3212
68.	Pakruojo r.	LJ	LT000006582640	2014-06-11	6	87005	3.88	3383	3.25	2837
69.	Šakių r.	LJ	LT000006195547	2012-11-22	6	86914	3.41	2940	3.16	2740
70.	Šakių r.	LJ	LT000005951896	2012-09-10	8	86591	4.87	4101	3.35	2993
71.	Kelmės r.	LJ	LT000006536831	2012-03-28	8	86422	4.11	3615	3.66	3180
72.	Alytaus r.	GJ	LT000004337000	2007-08-12	12	86405	4.93	4255	3.57	3079
73.	Plungės r.	LJ	LT000005523920	2010-04-20	10	86337	4.01	3499	3.42	2949
74.	Skuodo r.	LJ	LT000005783961	2011-06-20	8	86260	3.69	3139	3.10	2675
75.	Kelmės r.	LŽ	LT000004974880	2009-04-05	10	86184	4.24	3677	3.45	2972
76.	Pagėgių sav.	LJ	LT000005212789	2009-03-20	11	86159	3.86	3325	3.14	2703
77.	Telšių r.	LJ	LT000003186657	2003-10-20	15	86079	4.16	3587	3.25	2794
78.	Marijampolės sav.	LJ	LT000004472077	2007-04-05	13	86075	4.15	3601	3.19	2737

Eil. Nr.	Savivaldybė <i>Municipality</i>	Veislė <i>Breed</i>	Karvės numeris <i>Reg. No.</i>	Gimimo metai <i>Born</i>	Atsivedimų sk. <i>No. of calvings</i>	Produktyvumas <i>Production</i>				
						pieno kg <i>milk</i>	pieno riebalų <i>fat</i>		pieno baltymų <i>protein</i>	
						%	kg	%	kg	
79.	Pagėgių sav.	H	LT000005589180	2011-10-15	8	85963	4.11	3514	3.20	2736
80.	Šakių r.	H	LT000005948591	2012-03-17	8	85841	3.48	2999	3.17	2695
81.	Radviliškio r.	LŽ	LT000044029178	2013-08-16	7	85723	3.94	3327	3.12	2724
82.	Kretingos r.	LJ	LT000005357474	2009-10-01	10	85689	4.08	3513	3.24	2777
83.	Kėdainių r.	LJ	LT000005988904	2012-03-02	8	85686	4.43	3800	2.97	2526
84.	Rokiškio r.	LJ	LT000003499216	2005-04-05	15	85565	3.67	3161	3.16	2704
85.	Šilalės r.	H	LT000005696138	2011-01-17	9	85558	4.40	3754	3.35	2870
86.	Kalvarijos sav.	LJ	LT000005795188	2012-04-16	8	85503	4.48	3821	3.46	2974
87.	Šilutės r.	LJ	LT000002656428	2001-03-01	16	85029	4.01	3440	3.40	2893

Veislių sutrumpinimų paaiškinimas:

LŽ – Lietuvos žalieji *Lithuanian Red*; **LJ** – Lietuvos juodmargiai *Lithuanian B&W*; **H** – Holšteinai *Holstein*; **VB** – Vietiniai baltnugariai *Native White-backed*; **GJ** – Senojo genotipo Lietuvos juodmargiai *Native Lithuanian B&W*; **ŠŽ** – Švedijos žalmargiai *Swedish R&W*.

Karvių pasiskirstymas pagal somatinių ląstelių skaičių tūkst. / ml

Distribution of cows according to SCC (somatic cell count). thous. / ml

Mėnuo Month	Somatinių ląstelių skaičius SCC										Iš viso tirta karvių Total
	= <100		101–400		401–500		501–1000		>1000		
	karvių skaičius no. of cows	%	karvių skaičius no. of cows	%	karvių skaičius no. of cows	%	karvių skaičius no. of cows	%	karvių skaičius no. of cows	%	
2021 metai											
Spalis <i>October</i>	42416	44.0	34162	35.5	3594	3.7	7961	8.3	8209	8.5	96342
Lapkritis <i>November</i>	38656	42.6	32113	35.4	3374	3.7	7861	8.7	8803	9.7	90807
Gruodis <i>December</i>	40202	43.3	32149	34.6	3463	3.7	8008	8.6	9041	9.7	92863
2022 metai											
Sausis <i>January</i>	42232	47.2	29246	32.7	2976	3.3	7007	7.8	8079	9.0	89540
Vasaris <i>February</i>	39384	46.7	27697	32.8	2851	3.4	6634	7.9	7803	9.2	84369
Kovas <i>March</i>	41003	45.8	29806	33.3	3188	3.6	7286	8.1	8188	9.2	89471
Balandis <i>April</i>	46005	48.2	30363	31.8	3235	3.4	7481	7.8	8376	8.8	95460
Gegužė <i>May</i>	45049	47.6	30245	31.9	3211	3.4	7582	8.0	8638	9.1	94725
Birželis <i>June</i>	46395	45.9	33995	33.7	3592	3.6	8064	8.0	8926	8.8	100972
Liepa <i>July</i>	106	30.5	156	44.8	12	3.4	44	12.6	30	8.6	348
Rugpjūtis <i>August</i>	40001	40.0	35842	35.9	3904	3.9	9129	9.1	11031	11.0	99907
Rugsėjis <i>September</i>	46353	44.0	36078	34.2	3808	3.6	8959	8.5	10178	9.7	105376
Vidutiniškai <i>Average</i>	42527	45.0	31987	33.8	3383	3.6	7820	8.3	8846	9.4	94562

Karvių brokavimo duomenys pagal atskiras priežastis

Number of culled cows by separate reasons

Savivaldybė <i>Municipality</i>	Netekta iš viso <i>Total</i> no. of culled cows	Išbrokavimo priežastys <i>Culling reasons</i>											
		alimenta rinis nevaisin -gumas infertilit y	nevaising unas dėl ūkin.- organiz.p riežas. infertility due to farming organizatio nal reasons	chirurg. ligos surgical diseases	tešmens ligos udder diseases	tešmens defektai udder defects	senatvė age	virkinam ojo trakto ligos diseases of the digestive tract	medž. apyk. ligos metabolic diseases	įvairios traumos various injuries	nagų ligos nail diseases	mažas pieno riebum as low milk fat	mažas produkt. low product- ivity
Akmenės r.	123	2	20	-	5	-	4	4	14	4	3	-	39
Alytaus r.	319	20	2	-	14	12	1	6	2	5	8	-	21
Anykščių r.	292	2	3	-	34	13	1	20	28	4	11	-	24
Birštono	15	-	-	-	3	-	-	2	2	-	-	-	-
Biržų r.	527	7	-	-	72	4	8	4	31	9	3	-	4
Druskininkų	3	-	1	-	-	-	-	-	-	-	-	-	-
Elektrėnų	14	-	-	-	-	-	-	-	-	-	-	-	-
Ignalinos r.	53	7	-	-	5	-	1	-	1	-	-	-	-
Jonavos r.	216	7	5	-	24	6	7	18	15	9	31	-	4
Joniškio r.	544	26	66	-	91	1	2	12	38	7	77	-	28
Jurbarko r.	441	57	10	4	31	14	13	9	7	13	7	-	16
Kaišiadorių r.	96	-	-	-	6	-	-	-	1	3	-	-	-
Kalvarijos	303	40	-	-	26	4	3	6	7	8	4	-	-
Kauno m.	22	2	4	-	2	-	1	1	1	-	5	-	2
Kauno r.	430	18	1	1	27	8	7	4	28	5	31	-	4
Kazlų Rūdos	94	10	-	1	8	2	5	2	10	4	3	-	14
Kelmės r.	502	18	52	1	50	6	18	24	20	8	3	-	8
Kėdainių r.	1135	48	8	-	141	71	7	52	76	100	99	-	54
Klaipėdos m.	6	-	-	-	3	-	-	-	-	-	-	-	-
Klaipėdos r.	630	18	-	-	8	2	-	-	8	-	-	-	-
Kretingos r.	210	28	8	-	7	1	2	-	3	4	3	-	8
Kupiškio r.	298	3	20	-	44	7	11	2	7	6	13	-	4
Lazdijų r.	326	-	20	2	13	-	1	2	1	9	11	1	-
Marijampolės	972	210	27	-	191	62	20	32	52	23	42	-	38
Mažeikių r.	376	8	19	-	28	7	5	8	11	7	4	-	1
Molėtų r.	93	7	1	-	1	4	1	2	1	-	-	-	6

Savivaldybė Municipality	Netekta iš viso Total no. of culled cows	Išbrokavimo priežastys Culling reasons											
		alimenta rinis nevaisin -gumas infertilit y	nevaising unas dėl ūkin.- organiz.p riežas. infertility due to farming organizatio nal reasons	chirurg. ligos surgical diseases	tešmens ligos udder diseases	tešmens defektai udder defects	senatvė age	virkinam ojo trakto ligos diseases of the digestive tract	medž. apyk. ligos metabolic diseases	įvairios traumos various injuries	nagų ligos nail diseases	mažas pieno riebum as low milk fat	mažas produkt. low product- ivity
Pagėgių	628	17	3	11	33	2	24	27	26	4	15	-	20
Pakruojo r.	1737	109	55	24	249	156	10	71	51	17	84	-	141
Panevėžio r.	870	39	34	11	105	6	18	41	85	34	112	-	47
Pasvalio r.	650	5	61	34	83	7	13	50	46	16	54	-	16
Plungės r.	729	115	9	1	56	29	3	18	22	10	4	-	28
Prienų r.	392	24	14	2	34	16	5	9	1	6	2	-	1
Radviliškio r.	858	36	123	-	104	43	7	31	33	4	43	2	86
Raseinių r.	554	33	17	-	39	4	34	15	11	20	13	-	9
Rietavo	133	18	2	-	20	14	-	7	2	9	1	-	11
Rokiškio r.	253	-	7	-	48	-	1	3	55	6	3	-	2
Skuodo r.	725	134	7	-	42	20	9	17	49	9	13	-	10
Šakių r.	1279	68	34	1	76	28	15	32	64	18	72	-	65
Šalčininkų r.	173	-	1	-	-	-	-	-	-	-	-	-	-
Šiaulių m.	5	-	-	-	1	-	-	-	-	-	-	-	-
Šiaulių r.	674	64	67	2	94	27	13	20	32	14	40	-	22
Šilalės r.	1538	15	8	1	67	9	11	10	31	34	15	-	18
Šilutės r.	865	40	1	3	26	-	2	12	7	1	1	1	61
Širvintų r.	81	1	2	-	5	1	-	-	2	-	-	-	4
Švenčionių r.	173	14	-	3	5	8	2	-	1	-	-	-	-
Tauragės r.	471	60	-	9	38	3	5	8	12	14	6	1	6
Telšių r.	705	92	2	6	78	2	9	13	14	18	11	-	64
Trakų r.	128	-	-	-	3	-	-	-	-	-	-	-	-
Ukmergės r.	92	5	10	-	5	1	7	-	1	-	3	-	-
Utenos r.	287	24	6	-	3	11	2	2	6	3	2	-	12
Varėnos r.	80	7	-	-	-	-	-	1	-	-	-	-	1
Vilkaviškio r.	261	3	1	-	18	4	12	11	15	5	5	-	1
Vilniaus m.	8	-	-	-	-	-	-	-	-	-	-	-	-
Vilniaus r.	121	7	-	-	6	-	1	3	-	-	1	-	1
Zarasų r.	31	-	-	-	-	-	-	-	-	-	-	-	-
Viso	22541	1468	731	117	2072	615	321	611	930	470	858	5	901

Savivaldybė Municipality	Išbrokavimo priežastys <i>Culling reasons</i>												Parduota gyvų <i>Sales of live animals</i>	
	kitos infekc. ligos <i>infectious diseases</i>	kvėpavimo organų ligos <i>respiratory diseases</i>	lyties organų ligos <i>reproduction diseases</i>	gimdos ir makšties išskirtimas ir plyšimas <i>prolapse and rupture of the uterus and vagina</i>	rinotracheitas <i>rhinotracheitis</i>	bruceliozė <i>brucellosis</i>	širdies ir kraujagyslių ligos <i>cardiovascular diseases</i>	eksterjero trūkumai <i>exterior defects</i>	galvijų virusinė diarėja <i>bovine viral diarrhoea</i>	nepakankama augimo sparta <i>insufficient growth rate</i>	neaiškios <i>vague</i>	kitos <i>other</i>	veislei <i>for breed</i>	kiti pard. <i>other sales</i>
Akmenės r.	-	-	6	-	-	-	-	1	-	-	-	21	-	-
Alytaus r.	-	-	-	-	-	-	-	5	-	2	1	215	-	3
Anykščių r.	-	4	38	-	-	-	2	5	-	-	-	102	-	1
Birštono	-	-	6	-	-	-	-	-	-	-	-	2	-	-
Biržų r.	-	-	-	3	-	-	-	1	-	-	-	289	3	-
Druskininkų	-	-	-	-	-	-	-	-	-	-	-	-	2	-
Elektrėnų	-	-	-	-	-	-	-	1	-	1	-	-	2	-
Ignalinos r.	-	-	-	-	-	-	-	6	-	-	1	31	-	-
Jonavos r.	-	6	13	2	-	-	-	-	1	-	-	60	-	-
Joniškio r.	-	3	24	5	-	-	2	-	-	3	-	130	17	12
Jurbarko r.	-	1	11	-	-	-	1	1	-	1	-	236	1	8
Kaišiadorių r.	-	-	2	2	-	-	-	-	-	-	-	81	-	1
Kalvarijos	-	-	29	-	-	-	1	1	-	-	-	142	3	-
Kauno m.	-	-	1	-	-	-	-	-	-	-	-	3	-	-
Kauno r.	-	-	6	1	-	-	1	2	-	1	-	279	6	-
Kazlų Rūdos	-	-	-	-	-	-	-	4	-	-	-	30	1	-
Kelmės r.	-	-	10	2	-	-	2	-	1	2	-	267	2	10
Kėdainių r.	-	39	133	1	-	-	-	10	-	2	3	289	-	-
Klaipėdos m.	-	-	-	-	-	-	-	-	-	-	-	3	-	-
Klaipėdos r.	-	1	3	1	-	-	-	-	-	-	-	589	-	-
Kretingos r.	-	-	2	-	-	-	1	-	-	2	4	130	7	-
Kupiškio r.	-	-	1	-	-	-	-	2	-	8	-	170	-	-
Lazdijų r.	-	-	10	2	-	-	-	1	-	-	-	249	2	2
Marijampolės	-	6	45	1	-	-	2	13	-	7	-	186	6	9
Mažeikių r.	-	-	14	1	-	-	-	-	-	1	3	259	-	-

Savivaldybė Municipality	Išbrokavimo priežastys <i>Culling reasons</i>												Parduota gyvų <i>Sales</i>	
	kitos infekc. ligos <i>infectious diseases</i>	kvėpavimo organų ligos <i>respiratory diseases</i>	lyties organų ligos <i>reproduction diseases</i>	gimdos ir makšties iškritimas ir plyšimas <i>and rupture of the uterus and vagina</i>	rinotracheitas <i>rhinotracheitis</i>	bruceliozė <i>brucellosis</i>	širdies ir kraujagyslių ligos <i>cardiovascular diseases</i>	eksterjero trūkumai <i>exterior defects</i>	galvijų virusinė diarėja <i>bovine viral diarrhoea</i>	nepakankama augimo sparta <i>insufficient growth rate</i>	neaiškios vagės <i>vague</i>	kitos <i>other</i>	veislei <i>for breed</i>	kiti pard. <i>other sales</i>
Molėtų r.	-	2	-	-	-	-	-	-	-	1	9	58	-	-
Pagėgių	-	-	14	2	1	-	2	7	-	3	-	385	9	23
Pakruojo r.	-	30	301	9	-	-	10	32	-	10	-	376	1	1
Panevėžio r.	-	25	74	-	-	-	12	19	-	24	-	182	1	-
Pasvalio r.	-	9	44	-	-	-	13	1	-	12	1	185	-	-
Plungės r.	-	3	4	1	-	1	1	3	-	4	-	400	17	-
Prienų r.	-	2	26	1	-	-	2	-	-	-	1	246	1	2
Radviliškio r.	-	13	28	6	-	-	4	-	-	11	-	279	-	5
Raseinių r.	-	3	24	1	-	-	4	2	-	2	12	303	4	4
Rietavo	-	-	6	-	-	-	-	-	-	1	-	37	5	-
Rokiškio r.	-	-	7	1	-	-	-	-	-	2	-	118	-	-
Skuodo r.	-	2	23	23	-	-	-	-	-	2	1	324	1	39
Šakių r.	4	19	89	1	-	-	6	-	1	-	28	600	3	55
Šalčininkų r.	-	-	-	-	-	-	-	-	-	-	1	165	3	3
Šiaulių m.	-	-	-	-	-	-	-	-	-	-	-	2	2	-
Šiaulių r.	-	2	76	4	-	-	-	1	-	2	-	170	3	21
Šilalės r.	-	2	63	7	-	-	1	1	-	-	2	1185	49	9
Šilutės r.	-	1	2	-	-	-	-	-	-	-	8	673	1	25
Širvintų r.	-	-	2	-	-	-	-	-	-	-	1	57	-	6
Švenčionių r.	-	-	1	-	-	-	-	1	-	-	-	136	2	-
Tauragės r.	-	2	44	-	-	-	-	1	-	1	2	255	3	1
Telšių r.	1	4	15	1	-	-	-	2	-	-	-	369	4	-
Trakų r.	-	-	1	-	-	-	-	-	-	-	-	123	-	1
Ukmergės r.	-	-	1	1	-	-	-	-	-	-	1	56	1	-
Utenos r.	-	1	4	1	-	-	-	4	-	4	3	185	14	-
Varėnos r.	-	-	-	-	-	-	-	-	-	-	-	71	-	-
Vilkaviškio r.	-	-	5	-	-	-	-	-	-	-	-	171	9	1
Vilniaus m.	-	-	1	-	-	-	-	-	-	-	-	7	-	-
Vilniaus r.	-	1	-	-	-	-	1	1	-	1	1	83	15	-
Zarasų r.	-	-	-	-	-	-	-	-	-	-	-	31	-	-
Viso	5	181	1209	80	1	1	68	128	3	110	73	10995	200	242

Produktyvumas per laktaciją savivaldybėse (visose bandose)

Productivity of milk recorded cows per 305-d. lactation in municipalities (in all herds)

Savivaldybė Municipality	I laktacija 1-st lactation						II laktacija 2-nd lactation						Visų laktacijų All lactations					
	karvių sk. no. of cows	pieno milk kg	pieno riebalų fat		pieno baltymų protein		karvių sk. no. of cows	pieno milk kg	pieno riebalų fat		pieno baltymų protein		karvių sk. no. of cows	pieno milk kg	pieno riebalų fat		pieno baltymų protein	
			%	kg	%	kg			%	kg	%	kg			%	kg	%	kg
Akmenės r.	363	6669	4.45	297	3.51	234	281	8520	4.48	382	3.49	297	1047	8074	4.47	361	3.47	280
Alytaus r.	307	7874	4.23	333	3.43	270	245	9283	4.23	393	3.46	321	1190	8192	4.30	352	3.44	282
Anykščių r.	479	6900	4.35	300	3.42	236	382	8453	4.39	371	3.48	294	1617	7952	4.38	348	3.43	273
Birštono	16	4770	4.30	205	3.33	159	11	5319	4.49	239	3.40	181	54	5534	4.35	241	3.31	183
Biržų r.	525	6755	4.43	299	3.33	225	388	7697	4.47	344	3.42	263	1835	7310	4.45	325	3.38	247
Druskininkų	7	3413	4.78	163	3.63	124	10	4414	4.96	219	3.69	163	39	4576	4.70	215	3.61	165
Elektrėnų	9	5114	4.20	215	3.32	170	8	5852	4.36	255	3.30	193	53	5460	4.12	225	3.30	180
Ignalinos r.	85	5882	4.32	254	3.38	199	89	6819	4.46	304	3.43	234	370	6810	4.38	298	3.41	232
Jonavos r.	549	6823	4.66	318	3.37	230	374	9232	4.55	420	3.43	317	1440	8482	4.54	385	3.38	287
Joniškio r.	1087	6899	4.36	301	3.46	239	840	8683	4.35	378	3.51	305	2851	8009	4.41	353	3.51	281
Jurbarko r.	380	6121	4.23	259	3.28	201	320	7396	4.23	313	3.37	249	1483	6907	4.26	294	3.32	229
Kaišiadorių r.	63	4746	4.49	213	3.48	165	77	6041	4.35	263	3.53	213	364	5828	4.38	255	3.47	202
Kalvarijos	419	7411	4.22	313	3.32	246	391	9134	4.11	375	3.37	308	1579	8626	4.14	357	3.35	289
Kauno r.	1011	6966	4.34	302	3.53	246	758	9309	4.33	403	3.53	329	2602	8500	4.29	365	3.52	299
Kazlų Rūdos	298	8011	4.59	368	3.46	277	244	8769	4.68	410	3.57	313	942	8699	4.60	400	3.49	304
Kelmės r.	497	7267	4.28	311	3.43	249	452	8017	4.28	343	3.49	280	1984	7661	4.26	326	3.42	262
Kėdainių r.	1573	7334	4.28	314	3.44	252	1102	9078	4.25	386	3.41	310	4034	8351	4.25	355	3.41	285
Klaipėdos r.	520	6844	4.21	288	3.39	232	471	7642	4.28	327	3.48	266	1921	7466	4.23	316	3.43	256
Kretingos r.	240	7099	4.24	301	3.41	242	183	8145	4.32	352	3.47	283	881	7804	4.29	335	3.42	267
Kupiškio r.	360	6381	4.29	274	3.40	217	346	7069	4.31	305	3.48	246	1594	7104	4.27	303	3.42	243
Lazdijų r.	414	7190	4.87	350	3.49	251	249	7382	4.80	354	3.48	257	1230	7131	4.70	335	3.45	246
Marijampolės	1254	7128	4.14	295	3.52	251	941	8750	4.10	359	3.46	303	3223	8452	4.14	350	3.47	293
Mažeikių r.	398	6217	4.26	265	3.31	206	352	7117	4.30	306	3.39	241	1640	7040	4.28	301	3.35	236
Molėtų r.	82	5832	4.29	250	3.29	192	85	7359	4.40	324	3.41	251	398	6454	4.38	283	3.39	219
Pagėgių	960	7109	4.45	316	3.40	242	760	8098	4.36	353	3.45	279	3226	7411	4.40	326	3.40	252
Pakruojo r.	2814	7106	4.24	301	3.45	245	1738	8259	4.26	352	3.54	292	6336	8115	4.25	345	3.50	284
Panevėžio r.	2001	7183	4.54	326	3.45	248	1247	8193	4.43	363	3.50	287	4872	7830	4.47	350	3.47	272

Savivaldybė Municipality	I laktacija 1-st lactation						II laktacija 2-nd lactation						Visų laktacijų All lactations					
	karvių sk. no. of cows	pieno milk kg	pieno riebalų fat		pieno baltymų protein		karvių sk. no. of cows	pieno milk kg	pieno riebalų fat		pieno baltymų protein		karvių sk. no. of cows	pieno milk kg	pieno riebalų fat		pieno baltymų protein	
			%	kg	%	kg			%	kg	%	kg			%	kg	%	kg
Pasvalio r.	1358	7084	4.23	300	3.50	248	1054	8554	4.20	359	3.52	301	3839	7906	4.22	334	3.49	276
Plungės r.	775	7197	4.36	314	3.38	243	546	8606	4.38	377	3.44	296	2527	8098	4.36	353	3.40	275
Prienų r.	392	5428	4.37	237	3.32	180	349	6174	4.36	269	3.40	210	1543	6102	4.33	264	3.36	205
Radviliškio r.	1283	6990	4.05	283	3.42	239	1078	8436	4.13	348	3.43	289	3999	7831	4.14	324	3.41	267
Raseinių r.	470	6402	4.31	276	3.36	215	440	7323	4.37	320	3.45	253	1999	7106	4.31	306	3.41	242
Rietavo	329	6557	4.67	306	3.43	225	235	8638	4.38	378	3.45	298	987	7698	4.44	342	3.42	263
Rokiškio r.	386	6244	4.15	259	3.35	209	347	7006	4.28	300	3.43	240	1501	6987	4.19	293	3.38	236
Skuodo r.	1225	7124	4.24	302	3.37	240	1019	7919	4.32	342	3.46	274	4065	7770	4.29	333	3.41	265
Šakių r.	2405	7558	4.51	341	3.47	262	1792	9934	4.47	444	3.45	343	6588	9287	4.45	413	3.43	319
Šalčininkų r.	37	6175	4.06	251	3.34	206	44	6099	4.51	275	3.46	211	180	6268	4.34	272	3.40	213
Šiaulių r.	1092	6380	4.29	274	3.48	222	837	7771	4.38	340	3.55	276	3126	7501	4.36	327	3.52	264
Šilalės r.	1309	5860	4.28	251	3.33	195	1017	6552	4.35	285	3.39	222	4995	6494	4.31	280	3.36	218
Šilutės r.	828	5975	4.23	253	3.31	198	625	6552	4.29	281	3.37	221	3449	6494	4.23	275	3.34	217
Širvintų r.	48	6239	4.60	287	3.38	211	43	7664	4.80	368	3.31	254	165	7451	4.71	351	3.33	248
Švenčionių r.	173	6702	4.16	279	3.49	234	119	8373	4.13	346	3.49	292	439	7721	4.20	324	3.48	269
Tauragės r.	521	6509	4.35	283	3.38	220	416	7508	4.38	329	3.46	260	1821	7137	4.36	311	3.40	243
Telšių r.	1031	6672	4.26	284	3.40	227	818	7570	4.28	324	3.47	263	3405	7258	4.28	311	3.43	249
Trakų r.	39	5196	4.18	217	3.14	163	33	5704	4.31	246	3.23	184	180	5636	4.26	240	3.18	179
Ukmergės r.	137	6865	4.36	299	3.35	230	94	7532	4.29	323	3.39	255	488	7267	4.28	311	3.36	244
Utenos r.	385	6682	4.16	278	3.38	226	315	7243	4.28	310	3.52	255	1262	7045	4.20	296	3.42	241
Varėnos r.	20	4685	4.16	195	3.46	162	19	7025	4.01	282	3.36	236	99	6585	4.10	270	3.40	224
Vilkaviškio r.	298	6070	4.27	259	3.26	198	249	6896	4.31	297	3.41	235	1449	7065	4.32	305	3.37	238
Vilniaus r.	89	6219	4.13	257	3.34	208	63	7069	3.92	277	3.34	236	266	6707	4.12	276	3.35	225
Zarasų r.	13	4169	3.96	165	3.26	136	5	5725	4.51	258	3.53	202	51	5459	4.19	229	3.41	186
Iš viso Total	31354	6891	4.32	284	3.40	212	23620	8267	4.35	338	3.45	268	97228	7702	4.33	320	3.41	253

*- Kauno m. registruotos bandos adresas Radviliškio raj.

Produktyvumas per laktaciją pagal veisles (visose bandose)

Productivity of milk recorded cows per 305-d. lactation by breeds (in all herds)

Veislė Breed	I laktacija 1-st lactation						II laktacija 2-nd lactation						Visų laktacijų All lactations					
	Karvių sk. no. of cows	pieno milk kg	pieno riebalų fat		pieno baltymų protein		karvių sk. no. of cows	pieno milk kg	pieno riebalų fat		pieno baltymų protein		karvių sk. no. of cows	pieno milk kg	pieno riebalų fat		pieno baltymų protein	
			%	kg	%	kg			%	kg	%	kg			%	kg	%	kg
Juodmargių populiacijos B&W																		
Lietuvos Lithuanian	10629	6411	4.29	275	3.37	216	8919	7463	4.30	321	3.43	256	41676	7183	4.29	308	3.38	243
Vokietijos German	107	7082	4.28	303	3.49	247	79	8853	4.35	385	3.54	313	316	8182	4.31	353	3.47	284
Holšteinų Holstein	11171	7406	4.36	323	3.43	254	7828	9083	4.37	397	3.46	314	27740	8529	4.36	372	3.42	292
Britanijos British Fr.	12	6083	4.16	253	3.40	207	4	6880	4.17	287	3.50	241	28	6453	4.11	265	3.41	220
Olandijos Dutch	32	8270	4.20	347	3.40	281	20	9995	4.29	429	3.52	352	81	9209	4.23	390	3.44	317
Danijos Danish	57	8398	4.50	378	3.48	292	31	9829	4.32	425	3.42	336	159	9608	4.35	418	3.41	328
Švedijos Swedish	31	7948	4.78	380	3.52	280	24	8269	4.35	360	3.48	288	93	8241	4.53	373	3.46	285
Žalųjų žalmargių populiacijos Red, R&W																		
Lietuvos Lithuanian	7284	6785	4.32	293	3.48	236	5540	8006	4.30	344	3.52	282	21690	7608	4.32	329	3.50	266
Anglerių Angler	135	5954	4.27	254	3.53	210	93	7809	4.30	336	3.59	280	349	7285	4.30	313	3.56	259
Danijos Danish	150	6775	4.13	280	3.45	234	87	8369	4.12	345	3.52	295	349	7934	4.16	330	3.48	276
Estijos Estonian	1	5924	4.54	269	3.34	198	2	6554	4.62	303	3.59	235	6	5549	4.47	248	3.50	194
Latvijų dvylieji Latvian	3	6867	4.19	288	3.49	240	2	8327	4.00	333	3.52	293	10	7263	4.17	303	3.58	260
Airšyrų Ayrshire	533	6883	4.18	288	3.50	241	398	8230	4.16	342	3.56	293	1512	8202	4.17	342	3.52	289
Švičių Brown Swiss	3	7955	4.37	348	3.73	297	3	10332	3.64	376	3.29	340	12	8971	4.27	383	3.51	315
Vokietijos German R&W	50	6974	4.09	285	3.47	242	44	7565	4.31	326	3.58	271	155	7586	4.21	319	3.52	267
Švedijos Swedish R&W	262	7249	4.30	312	3.48	252	221	8572	4.26	365	3.51	301	737	8200	4.30	353	3.49	286
Holšteinų Holstein R&W	647	7394	4.25	314	3.49	258	416	9199	4.19	385	3.49	321	1402	8463	4.22	357	3.49	295
Simentalų Simmental	35	6699	4.12	276	3.39	227	30	7818	4.34	339	3.47	271	116	7575	4.22	320	3.41	258
Olandijos Dutch	3	8169	3.92	320	3.20	261	3	7410	4.60	341	3.74	277	11	8976	4.08	366	3.31	297
Kitų pieniųjų veislių Other dairy breeds																		
Džersių Jersey	16	5795	5.21	302	3.64	211	9	7470	5.31	397	3.79	283	43	6662	5.37	358	3.74	249
Vietinių pagerintų galvijų Native																		
Vietinių baltmugarių White-backed	75	5309	4.31	229	3.32	176	86	5506	4.38	241	3.43	189	416	5732	4.31	247	3.38	194
Vietinių šėmųjų Ash-grey	121	5251	4.23	222	3.33	175	94	5686	4.31	245	3.48	198	521	5814	4.25	247	3.37	196

Veislė Breed	I laktacija 1-st lactation						II laktacija 2-nd lactation						Visų laktacijų All lactations					
	Karvių sk. no. of cows	pieno milk kg	pieno riebalų fat		pieno baltymų protein		karvių sk. no. of cows	pieno milk kg	pieno riebalų fat		pieno baltymų protein		karvių sk. no. of cows	pieno milk kg	pieno riebalų fat		pieno baltymų protein	
			%	kg	%	kg			%	kg	%	kg			%	kg		
Senajo genotipo Lietuvos juodmargių B&W	166	6175	4.49	277	3.42	211	147	6512	4.47	291	3.55	231	675	6649	4.42	294	3.47	231
Senajo genotipo Lietuvos žaliųjų Red	11	4391	4.62	203	3.62	159	10	5170	4.43	229	3.73	193	40	6624	4.59	304	3.59	238
Vidutiniškai visų veislių Average of all breeds	31354	6891	4.32	284	3.40	212	23620	8267	4.35	338	3.45	268	97228	7702	4.33	320	3.41	253

Pirmaveršių produktyvumas priklausomai nuo apsiveršiavimo amžiaus

Productivity of first-calving cows depending on age at 1-st calving

Amžius mėnesiais <i>Age. months</i>	Karvių skaičius <i>No. of cows</i>	%	Pieno Milk kg	± nuo vidurkio ± <i>deviations from average</i>	Pieno riebalų Fat kg	± nuo vidurkio ± <i>deviations from average</i>	Pieno baltymų Protein kg	± nuo vidurkio ± <i>deviations from average</i>
Visose bandose <i>In all herds</i>								
24 ir jaun. <i>and younger</i>	17107	54.23	6994	110	304	7	241	6
25	3331	10.56	7137	253	309	12	244	9
26	2453	7.78	7030	146	304	7	240	5
27	1770	5.61	6968	84	301	4	237	2
28	1368	4.34	6776	-108	291	-6	230	-5
29	1049	3.33	6734	-150	289	-8	227	-8
30	833	2.64	6591	-293	278	-19	221	-14
31	690	2.19	6466	-418	275	-22	216	-19
32	552	1.75	6317	-567	269	-28	211	-24
33	426	1.35	6363	-521	267	-30	211	-24
34 ir vyr. <i>and older</i>	1967	6.24	5931	-953	250	-47	199	-36
Vidutiniškai <i>Average</i>								
	31546	-	6884	-	297	-	235	-
Ūkininkų bandose <i>Private farms</i>								
24 ir jaun. <i>and younger</i>	6305	39.30	6671	168	289	20	226	7
25	1511	9.42	6727	224	288	19	226	7
26	1344	8.38	6597	94	284	5	222	3
27	1089	6.79	6624	121	284	5	222	3
28	960	5.98	6420	-83	274	-5	216	-3
29	808	5.04	6519	16	278	-1	217	-2
30	668	4.16	6387	-116	270	-9	213	-6
31	593	3.70	6304	-199	267	-12	209	-10
32	492	3.07	6245	-258	266	-13	208	-11
33	385	2.40	6236	-267	262	-17	206	-13
34 ir vyr. <i>and older</i>	1888	11.77	5890	-613	248	-31	197	-22
Vidutiniškai <i>Average</i>								
	16043	-	6503	-	279	-	219	-
Žemės ūkio bendrovėse ir kt. įmonėse <i>Agricultural companies</i>								
24 ir jaun. <i>and younger</i>	10802	69.68	7182	-95	312	-4	249	-3
25	1820	11.74	7478	201	326	10	259	7
26	1109	7.15	7555	278	329	13	261	9
27	681	4.39	7519	242	328	12	261	9
28	408	2.63	7612	335	329	13	264	12
29	241	1.55	7454	177	324	8	259	7
30	165	1.06	7421	144	314	-2	253	1
31	97	0.63	7454	177	326	10	259	7
32	60	0.39	6910	-367	291	-25	233	-19
33	41	0.26	7558	281	321	5	255	3
34 ir vyr. <i>and older</i>	79	0.51	6917	-360	305	-11	235	-17
Vidutiniškai <i>Average</i>								
	15503	-	7277	-	316	-	252	-

Pirmaveršių produktyvumas priklausomai nuo atsivedimo sezono

Milk productivity of first-calving cows by season of calving

Veislė <i>Breed</i>	Amžius mėn. <i>Age. months</i>	Žiema <i>Winter</i>				Pavasaris <i>Spring</i>				Vasara <i>Summer</i>				Ruduo <i>Autumn</i>			
		karvių sk. no. of cows	pieno milk kg	pieno riebalų fat		karvių sk. no. of cows	pieno milk kg	pieno riebalų fat		karvių sk. no. of cows	pieno milk kg	pieno riebalų fat		karvių sk. no. of cows	pieno kg milk	pieno riebalų fat	
				pieno baltymų protein				pieno baltymų protein				pieno baltymų protein					
				%	kg			%	kg			%	kg			%	kg
Juodmargių populiacijos B&W																	
Lietuvos <i>Lithuanian</i>	27.5	2556	6936	4.27	296	3225	6271	4.27	268	2457	6077	4.33	263	2387	6382	4.31	275
				3.35	232			3.36	210			3.42	208			3.36	215
Vokietijos <i>German</i>	27.5	2556	6936	4.28	329	32	7423	4.20	312	21	6099	4.36	266	24	6721	4.33	291
				3.44	265			3.50	260			3.58	219			3.47	233
Holšteinų <i>Holstein</i>	25.3	2815	8570	4.35	373	2859	7689	4.34	334	2779	6893	4.38	302	2713	6439	4.41	284
				3.42	293			3.41	263			3.45	238			3.43	221
Britanijos <i>British Fr.</i>	25.0	1	8558	3.43	294	2	6847	4.00	274	6	5038	4.19	211	3	6837	4.52	309
				3.11	266			3.22	221			3.45	174			3.60	246
Olandijos <i>Dutch</i>	25.0	12	9352	4.04	378	9	8476	4.34	368	6	7434	4.19	312	5	6308	4.44	280
				3.34	312			3.51	298			3.38	251			3.39	214
Danijos <i>Danish</i>	24.7	18	9788	4.51	441	13	7820	4.61	360	10	7069	4.50	318	16	8133	4.42	360
				3.47	340			3.45	269			3.45	244			3.51	286
Švedijos <i>Swedish</i>	25.2	9	8645	4.72	408	12	7824	4.93	385	6	7582	4.75	360	4	7303	4.49	328
				3.57	309			3.44	270			3.52	267			3.65	266
Vidutiniškai <i>Average</i>	26.4	5441	7804	4.32	337	6152	6946	4.31	299	5285	6510	4.36	284	5152	6420	4.36	280
				3.39	264			3.39	235			3.44	224			3.40	218
Žalųjų ir žalmargių populiacijos Red. R&W																	
Lietuvos <i>Lithuanian</i>	25.3	1770	7882	4.27	336	1831	7052	4.32	305	1918	6247	4.36	272	1765	5991	4.36	261
				3.45	272			3.45	243			3.52	220			3.47	208
Anglerų <i>Angler</i>	24.5	26	8452	4.21	356	44	6596	4.36	288	37	4937	4.20	207	28	3969	4.22	167
				3.55	300			3.46	228			3.57	176			3.54	140
Danijos <i>Danish</i>	23.6	38	8324	4.17	347	37	7978	4.00	319	35	5959	4.20	250	40	4904	4.22	207
				3.50	291			3.39	271			3.49	208			3.46	170
Airšyrų <i>Ayrshire</i>	23.8	133	8738	4.22	369	127	7871	4.06	320	123	6296	4.28	269	151	4877	4.22	206
				3.49	305			3.47	273			3.55	224			3.54	173
Švicų <i>Brown Swiss</i>	27.4	1	8070	4.84	391	2	7897	4.14	327	-	-	-	-	-	-	-	-
				3.89	314			3.65	288			-	-			-	-

Veislė Breed	Amžius mėn. Age. months	Žiema Winter				Pavasaris Spring				Vasara Summer				Ruduo Autumn			
		karvių sk. no. of cows	pieno milk kg	pieno riebalų fat		karvių sk. no. of cows	pieno milk kg	pieno riebalų fat		karvių sk. no. of cows	pieno milk kg	pieno riebalų fat		karvių sk. no. of cows	pieno kg milk	pieno riebalų fat	
				pieno baltymų protein				pieno baltymų protein				pieno baltymų protein				pieno baltymų protein	
				%	kg			%	kg			%	kg			%	kg
Vokietijos German R&W	25.5	16	8044	4.15	333	12	7289	4.04	294	10	5730	4.13	237	12	6269	4.03	253
				3.44	276			3.39	247			3.59	206			3.50	220
Švedijos Swedish R&W	24.8	70	8252	4.34	359	79	7556	4.27	322	58	6523	4.33	282	55	6297	4.25	268
				3.45	284			3.50	265			3.50	228			3.44	217
Olandijos Dutch R&W	26.3			-	-	2	9098	3.79	345	-	-	-	-	1	6311	4.28	270
				-	-			3.22	293			-	-			3.14	198
Holšteinai Holstein	24.5	153	8761	4.11	360	182	7750	4.28	331	154	6659	4.29	286	158	6375	4.35	277
				3.42	300			3.44	267			3.58	239			3.57	228
Simentalų Simmental	25.1	6	7905	4.11	325	10	7348	4.07	299	7	6192	4.08	252	12	5853	4.21	246
				3.36	265			3.45	253			3.29	204			3.42	200
Latvijos dvylųjų Latvian	24.5	-	-	-	-	2	6726	4.12	277	-	-	-	-	1	7148	4.34	310
				-	-			3.47	233			-	-			3.56	254
Vidutiniškai Average	25.1	2214	8021	4.25	341	2328	7180	4.29	308	2342	6256	4.35	272	2223	5907	4.34	256
				3.46	277			3.45	248			3.53	221			3.48	206
Kitų pieninių veislių Other dairy breeds																	
Džersių Jersey	25.0	4	6536	5.15	337	2	5311	4.69	249	5	6089	5.50	335	5	5100	5.17	264
				3.50	229			3.77	200			3.70	225			3.69	188
Montbeliarde Montbeliarde	40.8	2	6995	3.95	277	2	7908	4.24	335	-	-	-	-	-	-	-	-
				3.19	223			3.47	275			-	-			-	-
Vietinių pagerintų galvijų Native																	
Vietinių baltnugarių Lithuanian White-backed	29.3	25	5623	4.42	248	18	5482	4.29	235	17	4896	4.23	207	15	5047	4.23	214
				3.31	186			3.28	180			3.37	165			3.33	168
Senojo genotipo Lietuvos juodmargių B&W	26.9	44	6964	4.37	305	53	5825	4.47	261	30	6201	4.45	276	39	5739	4.68	269
				3.35	233			3.45	261			3.49	216			3.43	197
Senojo genotipo Lietuvos žaliųjų Red	25.7	3	5828	4.49	262	2	7777	4.65	362	1	4654	5.37	250	5	2121	4.45	94
				3.62	211			3.67	286			3.45	161			3.60	76
Vietinių šėmųjų Ash-grey	29.4	27	5286	4.12	218	44	5367	4.20	225	27	4973	4.30	214	23	5313	4.30	228
				3.25	172			3.35	180			3.43	171			3.34	178

Veislė Breed	Amžius mėn. Age. months	Žiema Winter				Pavasaris Spring				Vasara Summer				Ruduo Autumn			
		karvių sk. no. of cows	pieno milk kg	pieno riebalų fat		karvių sk. no. of cows	pieno milk kg	pieno riebalų fat		karvių sk. no. of cows	pieno milk kg	pieno riebalų fat		karvių sk. no. of cows	pieno milk kg	pieno riebalų fat	
				pieno baltymų protein				pieno baltymų protein				pieno baltymų protein					
				%	kg			%	kg			%	kg			%	kg
Vidutiniškai visų veislių Average of all breeds	26.0	7760	7843	4.30	337	8602	6991	4.30	301	7708	6422	4.35	280	7462	6254	4.36	273
				3.41	267			3.40	238			3.47	223			3.42	214

Karvių produktyvumas priklausomai nuo atsivedimo sezono

Milk productivity of recorded cows by season of calving

Veislė Breed	Žiema Winter				Pavasaris Spring				Vasara Summer				Ruduo Autumn				
	karvių sk. no. of cows	pieno milk kg	pieno riebalų fat		karvių sk. no. of cows	pieno milk kg	pieno riebalų fat		karvių sk. no. of cows	pieno milk kg	pieno riebalų fat		karvių sk. no. of cows	pieno milk kg	pieno riebalų fat		
			pieno baltymų protein				pieno baltymų protein				pieno baltymų protein						
			%	kg			%	kg			%	kg			%	kg	
Juodmargių populiacijos Black&White																	
Lietuvos Lithuanian	8553	7727	4.26	329	14496	6964	4.25	296	10755	6854	4.32	296	7865	7446	4.34	323	
			3.35	259			3.37	234			3.44	236			3.40	253	
Vokietijos German	84	8871	4.37	387	82	7946	4.27	340	81	7934	4.24	337	69	7912	4.40	348	
			3.45	306			3.41	271			3.54	281			3.51	278	
Holšteinų Holstein	6647	9403	4.34	408	6875	8491	4.32	367	7282	8105	4.37	354	6923	8188	4.42	362	
			3.40	320			3.40	289			3.47	281			3.44	281	
Britanijos British Fr.	5	8011	3.85	309	5	7189	3.98	286	11	5076	4.16	211	7	6978	4.36	304	
			3.24	260			3.41	245			3.39	172			3.59	250	
Olandijos Dutch	22	9922	4.17	413	21	9323	4.36	407	23	8599	4.30	369	15	8940	4.08	365	
			3.36	333			3.51	328			3.53	303			3.37	301	
Danijos Danish	38	10113	4.45	450	40	9258	4.51	417	78	7300	4.19	306	40	9670	4.24	410	
			3.44	348			3.39	314			3.51	256			3.47	335	

Veislė Breed	Žiema Winter				Pavasaris Spring				Vasara Summer				Ruduo Autumn			
	karvių sk. no. of cows	pieno milk kg	pieno riebalų fat		karvių sk. no. of cows	pieno milk kg	pieno riebalų fat		karvių sk. no. of cows	pieno milk kg	pieno riebalų fat		karvių sk. no. of cows	pieno milk kg	pieno riebalų fat	
			pieno baltymų protein				pieno baltymų protein				pieno baltymų protein					
			%	kg			%	kg			%	kg			%	kg
Švedijos Swedish	23	9022	4.35	392	25	8491	4.62	393	20	7478	4.44	332	25	7882	4.65	367
			3.45	311			3.45	293			3.43	257			3.51	277
Vidutiniškai Average	15372	8469	4.30	364	21544	7463	4.28	319	18213	7367	4.34	320	14944	7800	4.38	342
			3.38	286			3.38	252			3.45	254			3.42	266
Žalųjų ir žalmargių populiacijos Red. R&W																
Lietuvos Lithuanian	5104	8475	4.29	364	5797	7669	4.30	329	5772	7086	4.35	308	5020	7256	4.38	318
			3.47	294			3.46	265			3.54	251			3.50	254
Anglerų Angler	75	8594	4.22	363	103	7501	4.33	325	104	6940	4.30	298	67	6022	4.38	264
			3.53	303			3.54	266			3.61	250			3.57	215
Danijos Danish	73	9156	4.18	383	87	8534	4.10	350	78	7300	4.19	306	111	7104	4.16	296
			3.47	318			3.48	297			3.51	256			3.46	246
Latvijos dvylieji Latvian	-	-	-	-	6	7041	4.02	283	-	-	-	-	4	7595	4.39	333
			-	-			3.64	256			-	-			3.50	266
Estijos Estonian	1	5924	4.55	269	2	5188	4.52	235	1	5618	4.91	276	2	5688	4.15	236
			3.34	198			3.55	184			3.83	215			3.37	192
Airšyrų Ayrshire	389	9777	4.15	406	356	8831	4.08	360	366	7518	4.20	316	402	6733	4.27	288
			3.50	342			3.48	309			3.57	283			3.54	238
Švicų Brown Swiss	6	10897	4.38	478	4	6551	3.91	256	1	8948	4.63	414	1	7122	4.08	291
			3.59	391			3.45	226			3.40	304			3.20	228
Vokietijos German R&W	42	8602	4.31	371	35	7631	4.12	314	39	6948	4.12	286	39	7088	4.23	300
			3.45	297			3.46	264			3.57	248			3.61	256
Švedijos Swedish R&W	205	8844	4.30	380	182	8421	4.27	359	161	7589	4.33	328	189	7808	4.36	341
			3.46	306			3.46	292			3.55	270			3.50	273
Holšteinų Holstein R&W	348	9511	4.18	398	335	8615	4.21	363	359	7937	4.25	337	360	7835	4.26	333
			3.44	327			3.43	295			3.57	283			3.52	276
Simentalų Simmental	34	8749	4.28	374	26	7310	4.26	311	25	7012	4.26	299	31	6963	4.10	286
			3.39	297			3.39	248			3.40	238			3.45	240
Olandijos Dutch R&W	3	12776	3.92	501	2	9098	3.79	345	3	9457	4.41	418	3	4612	4.15	192
			3.23	412			3.22	293			3.41	323			3.48	160
Norvegijos Norwegian	-	-	-	-	-	-	-	-	-	-	-	-	1	6263	4.23	265
			-	-			-	-			-	-			3.39	213
Vidutiniškai Average	6280	8641	4.27	369	6935	7799	4.27	333	6909	7165	4.33	310	6230	7252	4.36	316
			3.47	300			3.46	270			3.54	254			3.50	254

Veislė Breed	Žiema Winter				Pavasaris Spring				Vasara Summer				Ruduo Autumn			
	karvių sk. no. of cows	pieno milk kg	pieno riebalų fat		karvių sk. no. of cows	pieno milk kg	pieno riebalų fat		karvių sk. no. of cows	pieno milk kg	pieno riebalų fat		karvių sk. no. of cows	pieno milk kg	pieno riebalų fat	
			pieno baltymų protein				pieno baltymų protein				pieno baltymų protein				pieno baltymų protein	
			%	kg			%	kg			%	kg			%	kg
Kitų pieninių veislių Other dairy breeds																
Džersių Jersey	13	7147	5.24	374	12	6601	5.50	363	10	6336	5.70	361	8	6375	5.01	319
			3.67	262			3.74	247			3.93	2.49			3.64	232
Montbeliarde Montbeliarde	2	6995	3.95	277	2	7908	4.24	335	-	-	-	-	-	-	-	-
			3.19	223			3.47	275			-	-			-	-
Vietinių pagerintų galvijų Native																
Vietinių baltugarių White-backed	93	6085	4.28	261	159	5708	4.32	247	98	5460	4.33	236	66	5698	4.33	246
			3.32	202			3.38	193			3.44	188			3.38	192
Vietinių šėmųjų Ash-grey	100	6023	4.20	253	212	5906	4.21	249	120	5499	4.37	240	89	5787	4.24	245
			3.32	200			3.36	199			3.47	191			3.36	195
Senojo genotipo Lietuvos juodmargių B&W	142	6990	4.37	305	239	6498	4.36	284	158	6359	4.50	286	136	6893	4.51	311
			3.41	238			3.45	224			3.54	225			3.49	240
Senojo genotipo Lietuvos žalųjų Red	14	7589	4.77	362	7	8236	4.41	363	7	6158	4.60	283	12	4830	4.40	212
			3.65	277			3.56	293			3.55	219			3.57	173
Vidutiniškai visų veislių Average of all breeds	22020	8486	4.29	364	29113	7514	4.28	321	25521	7289	4.34	316	21488	7618	4.37	333
			3.40	289			3.40	255			3.48	253			3.44	262

Atsivedimo eiga per laktacijas pagal veisles (visose bandose)

Calving easy per 305-d. lactation by breeds (in all herds)

Veislė Breed	I laktacija 1-st lactation						II laktacija 2-nd lactation						Visų laktacijų All lactations					
	Karvių sk. No. of cows	Atsivedimo eiga Calving easy					Karvių sk. No. of cows	Atsivedimo eiga Calving easy					Karvių sk. No. of cows	Atsivedimo eiga Calving easy				
		lengva <i>easy</i>	normali <i>normal</i>	sunki <i>difficult</i>	su gyd. pagalba <i>diff. with Vet</i>	operacija <i>operation</i>		lengva <i>easy</i>	normali <i>normal</i>	sunki <i>difficult</i>	su gyd. pagalba diff. <i>with Vet</i>	operacija <i>operation</i>		lengva <i>easy</i>	normali <i>normal</i>	sunki <i>difficult</i>	su gyd. pagalba <i>diffic. with Vet</i>	operacija <i>operation</i>
Juodmargių populiacijos B&W																		
Lietuvos <i>Lithuanian</i>	12496	22.71	68.98	7.59	0.70	0.02	10927	27.09	67.82	4.61	0.44	0.04	52022	26.15	67.67	5.65	0.49	0.03
Vokietijos <i>German</i>	120	21.67	75.00	3.33	-	-	97	23.71	70.10	6.19	-	-	407	20.88	73.96	4.91	0.25	-
Holšteinų <i>Holstein</i>	14400	23.74	71.69	3.78	0.76	0.02	10548	28.07	69.12	2.33	0.46	0.02	38662	27.38	68.88	3.12	0.60	0.01
Britanijos <i>British Fr.</i>	15	20.00	73.33	6.67	-	-	14	7.14	92.86	-	-	-	51	11.76	84.31	1.96	1.96	-
Olandijos <i>Dutch</i>	36	16.67	77.78	5.56	-	-	32	28.13	68.75	3.13	-	-	108	22.22	75.00	2.78	-	-
Danijos <i>Danish</i>	63	17.46	80.95	-	1.59	-	52	9.62	90.38	-	-	-	200	17.50	81.50	-	1.00	-
Švedijos <i>Swedish</i>	28	42.86	50.00	7.14	-	-	39	25.64	71.79	2.56	-	-	125	33.60	62.40	3.20	0.80	-
Vidutiniškai Average	27158	23.25	70.47	5.53	0.73	0.02	21709	27.50	68.54	3.49	0.44	0.03	91575	26.63	68.25	4.56	0.54	0.03
Žalųjų ir žalmargių populiacijos Red. R&W																		
Lietuvos <i>Lithuanian</i>	9126	14.80	79.24	5.56	0.38	0.02	7004	18.95	77.36	3.31	0.34	0.04	28782	18.52	76.76	4.24	0.45	0.02
Anglerių <i>Angler</i>	182	10.44	84.62	4.40	0.55	-	136	17.65	79.41	2.94	-	-	517	12.19	84.72	2.90	0.19	-
Danijos <i>Danish</i>	203	15.27	80.79	3.94	-	-	146	17.12	79.45	2.74	0.68	-	531	15.63	81.92	2.26	0.19	-
Estijos <i>Estonian</i>	1	-	100.00	-	-	-	2	50.00	50.00	-	-	-	5	20.00	80.00	-	-	-
Airšyrų <i>Ayrshire</i>	764	4.32	93.46	1.70	0.52	-	503	8.35	90.46	0.08	0.40	-	2131	7.70	90.43	1.27	0.61	-
Švicų <i>Brown Swiss</i>	3	-	66.67	33.33	-	-	5	-	80.00	20.00	-	-	17	5.88	82.35	11.76	-	-
Vokietijos <i>German R&W</i>	49	2.04	91.84	6.12	-	-	45	4.44	93.33	2.22	-	-	191	7.33	89.53	3.14	-	-
Švedijos <i>Swedish R&W</i>	314	30.57	66.88	1.91	0.64	-	252	30.95	67.86	1.19	-	-	949	28.98	69.34	1.37	0.32	-
Holšteinų <i>Holstein R&W</i>	1054	13.95	82.26	3.61	0.19	-	607	16.97	81.55	1.48	-	-	2244	15.42	82.04	2.45	0.09	-
Simentalų <i>Simmental</i>	49	46.94	53.06	-	-	-	31	38.71	58.06	-	3.23	-	149	41.61	57.05	0.67	0.67	-
Olandijos žalmargiai <i>R&W</i>	8	-	100.00	-	-	-	5	20.00	80.00	-	-	-	17	5.88	94.12	-	-	-
Estijos <i>Estonian</i>	1	-	100.00	-	-	-	2	50.00	50.00	-	-	-	5	20.00	80.00	-	-	-
Latvijos <i>Latvian</i>	13	-	92.31	-	7.69	-	2	50.00	50.00	-	-	-	22	9.09	86.36	-	4.55	-
Vidutiniškai Average	11767	14.46	80.18	4.96	0.38	0.02	8738	18.49	78.20	2.95	0.32	0.03	35557	17.84	77.91	3.80	0.43	0.02
Kitų pieniinių veislių Other dairy breeds																		

Veislė Breed	I laktacija 1-st lactation						II laktacija 2-nd lactation						Visų laktacijų All lactations					
	Karvių sk. No. of cows	Atsivedimo eiga Calving easy					Karvių sk. No. of cows	Atsivedimo eiga Calving easy					Karvių sk. No. of cows	Atsivedimo eiga Calving easy				
		lengva easy	normali normal	sunki difficult	su gyd. pagalba diff. with Vet	operacija operation		lengva easy	normali normal	sunki difficult	su gyd. pagalba diff. with Vet	operacija operation		lengva easy	normali normal	sunki difficult	su gyd. pagalba diff. with Vet	operacija operation
Džersių Jersey	25	20	76.00	4.00	-	-	13	7.69	92.31	-	-	-	70	20.00	77.14	2.86	-	-
Montbeliarde	-	-	-	-	-	-	3	66.67	33.33	-	-	-	3	66.67	33.33	-	-	-
Vietinių pagerintų galvijų Native																		
Vietinių baltnugarių White-backed	111	25.23	67.57	7.21	-	-	89	32.58	60.67	6.74	-	-	547	33.64	60.69	5.30	0.18	0.18
Vietinių šėmųjų Ash-grey	132	24.24	65.91	9.85	-	-	128	28.13	61.72	8.59	1.56	-	630	26.51	65.71	7.30	0.48	-
Senojo genotipo Lietuvos juodmargių B&W	200	23.50	69.50	6.50	0.50	-	179	28.49	64.80	6.70	-	-	873	29.21	64.38	5.96	0.46	-
Senojo genotipo Lietuvos žaliųjų Red	17	47.06	47.06	-	5.88	-	12	66.67	33.33	-	-	-	52	63.46	34.62	-	1.92	-
Vidutiniškai visų veislių Average of all breeds	40847	20.78	73.13	5.43	0.64	0.02	31909	25.03	71.09	3.45	0.41	0.03	133930	24.38	70.69	4.41	0.51	-

Karvių eksterjero įvertinimo vidutiniai duomenys (2021-10-01 iki 2022-09-30)

The evulation of exterier of potential bull dams

Lietuvos galvijų veisėjų asociacija

Savivaldybė Municipality	Laikytojas Owner	Įvertinta karvių iš viso No. of evaluated cows	Bendras įvertinim as	Vidutiniai įvertinimo duomenys Average of evaluation data			
				kūnas	pieningum o stiprumas	tešmuo	kojos ir nagos
Alytaus r.	02030000	190	81.09	80.88	80.78	81.57	80.72
Akmenės r.	-*	2	77.80	77.50	77.50	77.50	78.50
Anykščių r.	03020000	59	80.29	80.03	80.36	80.86	79.66
Biržų r.	04907686	2	81.90	82.00	82.50	83.50	79.50
Biržų r.	04919613	50	79.86	79.52	79.66	80.26	79.62
Biržų r.	45000078	50	79.84	78.90	79.76	80.64	79.44
Biržų r.	04800000	56	79.24	79.21	79.55	79.82	78.38
Kauno r.	10911076	76	79.22	78.58	79.84	79.46	79.13
Kauno r.	10919073	25	78.62	79.24	79.16	78.56	78.12
Kauno r.	10240000	53	79.58	78.77	79.38	79.06	80.87
Kelmės r.	11900656	31	79.84	77.61	78.29	81.00	80.29
Kelmės r.	11909061	41	79.40	78.78	79.27	79.95	79.12
Kelmės r.	-*	28	81.19	80.43	81.54	81.04	81.79
Kelmės r.	-*	4	77.10	78.25`	79.00	75.00	78.50
Kelmės r.	-*	39	80.48	79.95	80.33	80.67	80.64
Klaipėdos r.	13918002	64	80.41	78.67	79.16	81.38	80.70
Klaipėdos r.	13908823	25	77.02	75.52	76.08	78.84	75.92
Klaipėdos r.	13919526	47	80.32	78.83	79.11	81.36	80.32
Klaipėdos r.	13909534	47	80.04	78.53	78.53	81.40	79.74
Klaipėdos r.	13919357	11	78.44	79.09	78.82	77.73	78.82
Klaipėdos r.	13908858	26	78.70	76.65	77.81	79.46	79.35
Klaipėdos r.	13919350	26	78.46	79.69	78.77	77.88	78.96
Klaipėdos r.	13912053	12	80.42	78.83	79.75	81.00	80.92
Kretingos r.	14909092	3	78.37	77.33	77.00	79.00	78.67
Kretingos r.	14909010	31	80.51	77.52	78.81	81.32	82.00
Kretingos r.	14909090	3	79.00	78.67	77.67	79.00	79.67
Kretingos r.	14900308	32	80.01	77.91	78.50	80.13	81.75
Kretingos r.	14909026	22	78.80	78.32	78.55	78.91	79.05
Kretingos r.	14901451	9	79.43	78.56	79.11	79.78	79.67
Kretingos r.	14900906	13	79.67	79.08	78.54	80.46	79.38
Kupiškio r.	15909313	73	79.19	77.99	79.08	80.22	78.66
Marijampolės r.	17100000	41	81.44	80.93	81.59	81.22	82.02
Marijampolės r.	17260000	54	79.56	79.24	80.37	80.31	78.48
Marijampolės r.	17200000	121	81.86	81.46	82.02	81.82	82.12
Marijampolės r.	17130000	33	81.52	81.24	81.52	81.61	81.58
Marijampolės r.	17450000	101	81.89	81.44	82.00	81.86	82.20
Mažeikių r.	18909360	31	79.78	78.13	79.29	79.84	80.97
Mažeikių r.	18909395	15	80.49	79.60	81.47	81.47	79.47
Mažeikių r.	18909141	12	78.41	78.75	75.25	78.83	78.67
Pakruojo r.	20450000	238	78.98	78.30	77.66	78.98	79.87
Pakruojo r.	20240000	32	79.54	78.03	79.50	80.25	79.63
Pakruojo r.	20100000	80	78.96	78.86	79.28	78.94	78.94
Pakruojo r.	20210000	60	78.23	78.58	78.65	77.80	78.43
Panevėžio r.	21340000	78	77.43	77.71	77.59	77.19	77.50
Panevėžio r.	168536660	10	81.16	78.00	78.30	81.70	83.50
Panevėžio r.	21130000	164	77.96	76.99	77.38	78.27	78.37
Pasvalio r.	22180000	285	79.52	79.49	79.50	80.85	77.78
Plungės r.	23910028	1	73.10	74.00	75.00	70.00	76.00
Plungės r.	23919017	24	81.75	80.83	81.46	81.46	82.00
Plungės r.	23910862	15	81.32	80.40	80.93	82.47	80.53
Plungės r.	23901004	26	78.70	77.23	77.12	79.23	79.50
Plungės r.	23910528	11	82.62	80.64	81.45	82.73	84.18
Plungės r.	23900866	11	79.45	80.36	77.00	79.73	79.27

Plungės r.	23900001	20	79.81	78.25	78.70	81.25	79.30
Plungės r.	23900437	19	80.50	78.11	79.05	81.68	81.00
Plungės r.	45000115	3	82.13	79.33	79.00	83.67	83.00
Plungės r.	23919014	45	79.16	77.87	78.27	79.29	80.16
Plungės r.	23911535	29	80.19	78.21	77.66	81.17	81.03
Plungės r.	23911173	15	79.94	80.33	79.60	79.33	80.60
Plungės r.	23910204	17	80.15	79.41	79.35	79.76	81.41
Plungės r.	23901026	34	79.78	79.41	79.94	79.21	80.74
Plungės r.	23901111	23	79.47	77.48	78.61	79.61	80.91
Radviliškio r.	25909352	12	78.92	76.83	77.83	79.42	80.00
Radviliškio r.	25909057	23	79.72	78.30	80.13	80.48	79.52
Raseinių r.	26909100	63	78.43	79.81	77.14	78.79	79.46
Raseinių r.	26100000	110	77.49	77.51	78.50	77.94	76.55
Raseinių r.	26909103	13	79.90	80.62	82.62	79.08	79.62
Raseinių r.	26902755	12	80.58	76.17	79.08	82.08	82.00
Raseinių r.	26909865	14	79.39	77.43	79.79	79.00	81.07
Raseinių r.	26919740	14	80.45	80.07	80.29	79.14	82.50
Raseinių r.	26909839	52	80.79	79.27	79.83	81.94	80.60
Raseinių r.	26902757	7	79.96	80.29	81.29	79.43	80.00
Raseinių r.	26909566	27	78.84	77.70	79.37	77.74	80.89
Rokiškio r.	27460000	63	77.93	78.25	78.54	77.41	78.21
Rokiškio r.	27908022	25	79.40	79.64	79.64	79.88	78.52
Rokiškio r.	27908199	10	77.96	77.20	77.50	78.20	78.30
Skuodo r.	28919580	50	79.74	77.32	78.10	80.66	80.66
Skuodo r.	28909367	14	78.37	77.50	78.50	80.07	76.64
Skuodo r.	28900291	14	78.52	76.86	79.43	80.86	76.21
Skuodo r.	28909000	74	79.56	79.24	79.41	79.74	79.59
Skuodo r.	28900159	6	81.57	81.33	79.17	82.33	81.50
Skuodo r.	28919567	18	78.50	77.22	76.61	78.28	80.28
Skuodo r.	28909902	10	79.41	77.30	77.00	82.50	77.50
Skuodo r.	-*	1	80.10	76.00	77.00	83.00	80.00
Skuodo r.	-*	20	80.35	80.55	81.30	80.95	79.10
Skuodo r.	28901919	14	81.32	79.71	79.64	82.57	81.29
Skuodo r.	28909643	22	80.90	80.77	81.41	80.86	80.86
Skuodo r.	28909906	20	78.91	77.55	79.00	79.45	79.05
Skuodo r.	28909867	8	79.21	78.38	78.13	81.38	77.25
Skuodo r.	28919603	145	80.49	79.72	80.32	81.01	80.37
Skuodo r.	28901402	94	80.28	79.81	81.06	82.02	78.00
Skuodo r.	28900495	30	79.70	78.20	80.07	82.50	76.83
Skuodo r.	28910155	18	77.04	76.06	76.22	77.11	77.89
Skuodo r.	28900919	4	82.23	77.25	80.00	83.75	84.25
Skuodo r.	28919347	58	79.98	79.47	81.26	80.26	79.53
Šakių r.	29902604	39	78.44	78.31	78.59	78.49	78.41
Šakių r.	29060000	79	79.18	78.89	79.30	79.16	79.37
Šakių r.	29180000	204	79.63	79.07	79.70	80.64	78.62
Šilalės r.	32901945	65	78.42	77.28	79.14	79.29	77.78
Šilalės r.	32902048	18	82.27	82.06	82.44	82.33	82.28
Šilalės r.	32903081	3	79.07	78.67	78.67	77.67	81.33
Šilalės r.	32901528	9	78.63	77.00	78.11	80.56	77.33
Šilalės r.	32901753	40	81.29	80.60	81.65	81.15	81.83
Šilalės r.	32912112	14	79.54	78.79	78.57	80.07	79.64
Šilalės r.	32912744	15	80.90	79.73	80.33	81.00	81.73
Šilalės r.	32903097	19	79.45	78.74	80.00	78.89	80.47
Šilalės r.	32912853	6	81.67	81.33	81.00	81.50	82.33
Šilalės r.	32903095	4	79.80	79.25	77.50	78.25	83.00
Šilalės r.	-*	2	80.20	79.50	79.50	79.00	82.50
Šilalės r.	32903061	11	79.86	78.64	79.00	80.18	80.55
Šilalės r.	32900862	7	79.64	76.71	77.29	80.14	81.71
Šilalės r.	32902857	21	82.16	82.10	82.67	81.90	83.38
Šilalės r.	32902050	46	80.76	78.22	79.00	82.24	81.07
Šilalės r.	-*	29	78.70	78.72	78.45	79.48	77.72
Šilutės r.	33908802	22	80.50	80.18	78.59	79.91	82.14
Šilutės r.	33909873	10	79.90	80.00	79.50	79.80	80.10
Šilutės r.	33919697	30	79.53	79.27	80.13	78.77	80.53
Šilutės r.	33909418	33	78.87	78.76	79.70	78.06	79.76

Šilutės r.	-*	2	79.95	79.50	78.50	79.00	82.00
Šilutės r.	33908850	9	79.41	78.00	79.67	79.78	79.78
Šilutės r.	33909230	60	79.36	78.08	80.00	81.00	77.80
Šilutės r.	33919428	27	80.99	81.59	81.59	80.74	80.70
Šilutės r.	33919136	9	81.06	79.67	81.78	81.44	81.22
Šilutės r.	33540000	23	79.34	78.39	81.61	78.78	79.96
Šilutės r.	33919237	17	81.31	79.76	81.24	82.65	80.59
Šilutės r.	-*	40	80.38	80.58	81.25	79.60	81.00
Šilutės r.	33919262	30	79.28	79.20	80.07	79.00	79.43
Šilutės r.	33919210	22	77.84	77.09	77.73	77.27	79.14
Švenčionių r.	35900202	68	77.58	76.06	75.66	78.07	78.59
Švenčionių r.	35900204	73	77.85	76.74	76.22	77.79	79.19
Tauragės r.	-*	70	79.58	79.43	80.16	80.64	78.07
Tauragės r.	36908808	7	83.10	82.14	82.00	84.14	82.71
Tauragės r.	-*	32	81.16	81.59	81.56	80.72	81.31
Tauragės r.	36909010	9	80.07	79.67	80.22	79.78	80.67
Tauragės r.	36919349	8	78.85	78.25	79.63	78.38	79.63
Tauragės r.	36908744	3	80.53	81.00	81.67	79.67	81.00
Tauragės r.	36908778	64	77.40	75.75	75.66	77.55	78.88
Tauragės r.	45000054	5	80.70	79.20	79.00	82.40	80.00
Tauragės r.	36908803	10	79.50	77.00	77.00	78.60	83.20
Telšių r.	37909293	22	81.68	79.59	80.95	82.77	81.86
Telšių r.	37901230	10	78.96	79.00	79.90	77.70	80.30
Telšių r.	-*	19	79.12	77.16	77.00	79.89	80.11
Telšių r.	37919094	26	79.07	77.88	77.92	77.69	82.08
Telšių r.	37909003	16	79.87	80.69	78.19	78.38	81.88
Telšių r.	37909674	8	82.01	79.00	82.13	83.50	82.00
Telšių r.	37909065	8	76.36	73.88	77.50	76.00	78.13
Telšių r.	37909067	45	80.42	79.16	80.78	80.67	80.80
Telšių r.	37909656	49	78.88	78.10	79.18	79.65	78.27
Telšių r.	37909714	1	75.60	77.00	78.00	74.00	76.00
Telšių r.	-*	2	78.15	76.00	76.50	79.00	79.00
Telšių r.	37900475	108	80.11	79.91	79.24	80.58	80.56
Telšių r.	37909590	1	80.40	75.00	79.00	83.00	81.00
Telšių r.	-*	4	77.93	76.50	78.75	78.00	78.50
Telšių r.	37919390	15	80.25	77.80	79.40	81.67	80.27
Telšių r.	37909020	5	80.64	79.40	80.20	80.20	82.20
Telšių r.	37919093	9	70.02	79.56	78.89	78.56	79.33
Telšių r.	37919361	12	80.38	78.50	79.58	82.67	78.83
Telšių r.	37900008	5	80.06	77.40	79.20	81.80	79.80
Telšių r.	-*	9	79.38	79.33	78.33	78.44	81.00
Telšių r.	37901021	51	80.01	78.83	80.20	80.90	79.55
Telšių r.	37900010	3	78.37	76.67	79.00	81.33	75.33
Iš viso Total		5605	79.61	78.85	79.35	80.04	79.62

-* Produktyvumo tyrimuose nedalyvaujantys laikytojai

Lietuvos nykstančių ūkinių gyvūnų augintojų asociacija

Savivaldybė Municipality	Laikytojas Owner	Įvertinta karvių iš viso No. of evaluated cows	Vidutiniai įvertinimo duomenys Average of evaluation data				
			Bendras įvertinimas	kūnas	pieningumo stiprumas	tešmuo	kojos ir nagos
Kelmės r.	11909803	1	80.50	80.00	81.00	81.00	80.00
Prienų r.	24919954	5	79.58	78.80	79.60	79.80	79.80
Radviliškio r.	25290000	6	78.22	78.33	78.17	77.83	78.67
Šilalės r.	32912356	2	79.25	78.50	79.00	79.50	79.50
Šilalės r.	32901674	4	79.55	78.75	79.25	80.25	79.25
Šilalės r.	32910041	10	78.93	78.10	78.60	79.00	79.50
Šilalės r.	32911090	15	78.61	78.60	78.67	78.60	78.60

Šilalės r.	32902250	4	79.83	79.75	79.75	79.75	80.00
Šilalės r.	32900112	1	75.90	76.00	77.00	74.00	78.00
Iš viso Total		48	78.92	78.56	78.85	78.94	79.15

Lietuvos žaliųjų galvijų gerintojų asociacija

Savivaldybė <i>Municipality</i>	Laikytojas <i>Owner</i>	Įvertinta karvių iš viso <i>No. of evaluated cows</i>	Vidutiniai įvertinimo duomenys <i>Average of evaluation data</i>				
			Bendras įvertinimas	kūnas	pieningumo stiprumas	tešmuo	kojos ir nagos
Joniškio r.	07090000	135	78.45	78.20	77.48	78.61	78.73
Joniškio r.	07070000	255	80.22	80.63	80.04	79.88	80.47
Joniškio r.	07120000	340	79.20	79.25	78.65	78.11	80.79
Joniškio r.	07770000	107	80.66	80.71	79.78	79.97	81.82
Joniškio r.	07909062	22	81.45	81.86	83.05	81.64	80.41
Jurbarko r.	08919744	39	80.44	80.72	78.62	80.28	81.08
Kauno r.	10840000	45	80.28	80.24	78.33	80.76	80.33
Kelmės r.	11909244	30	82.41	82.07	81.43	81.93	83.60
Klaipėdos r.	13919142	86	81.53	81.84	81.22	80.47	82.86
Pakruojo r.	20909001	18	81.68	81.94	81.94	82.11	80.83
Pakruojo r.	20240000	91	81.01	81.23	81.40	82.15	79.22
Pakruojo r.	20200000	159	81.34	81.76	81.60	82.16	79.88
Pakruojo r.	20160000	148	81.13	81.89	81.17	79.73	82.49
Panevėžio r.	21909333	5	80.82	79.80	80.40	82.20	79.80
Panevėžio r.	21160000	1	80.90	82.00	82.00	80.00	81.00
Panevėžio r.	21340000	69	80.94	81.68	82.10	81.75	78.97
Panevėžio r.	21100000	203	81.14	81.05	81.42	81.82	80.21
Panevėžio r.	21030000	99	80.72	81.17	81.67	81.53	79.02
Panevėžio r.	21909330	172	80.71	81.26	81.26	80.81	80.02
Pasvalio r.	22909522	25	81.01	81.00	81.56	82.00	79.80
Pasvalio r.	22919200	177	80.68	80.78	81.62	81.67	78.98
Plungės r.	23130000	1	79.40	81.00	78.00	80.00	78.00
Plungės r.	23911170	19	79.47	81.11	79.47	77.32	81.26
Rokiškio r.	27460000	50	80.71	80.56	80.96	81.80	79.28
Šakių r.	20380000	71	81.33	80.55	78.63	82.14	81.68
Šiaulių r.	31919100	110	80.54	80.33	79.82	80.57	80.87
Šiaulių r.	31430000	471	80.55	81.05	80.22	80.03	81.00
Šiaulių r.	31919036	49	80.66	81.61	80.33	81.04	79.61
Šiaulių r.	31130000	48	80.64	79.96	79.29	81.04	81.02
Šiaulių r.	31720000	145	79.93	80.83	79.93	78.94	80.65
Šilutės r.	33918125	46	81.92	81.41	80.11	82.28	82.37
Šilutės r.	33500000	67	81.28	80.48	78.93	81.63	82.15
Utenos r.	40910285	48	80.99	81.54	82.08	82.33	78.46
Utenos r.	40910288	33	80.80	80.88	81.42	81.73	79.30
Utenos r.	40910261	29	80.78	80.97	80.86	81.69	79.41
Utenos r.	40919925	27	80.11	80.04	78.04	80.63	80.15
Iš viso Total		3440	80.52	80.76	80.31	80.48	80.51

-* Produktyvumo tyrimuose nedalyvaujantys laikytojai

Lietuvos juodmargių galvijų gerintojų asociacija

Savivaldybė <i>Municipality</i>	Laikytojas <i>Owner</i>	Įvertinta karvių iš viso <i>No. of evaluated cows</i>	Vidutiniai įvertinimo duomenys <i>Average of evaluation data</i>				
			Bendras įvertinimas	kūnas	pieningumo stiprumas	tešmuo	kojos ir nagos
Anykščių r.	03020000	153	78.67	78.64	78.88	78.79	78.46
Anykščių r.	03909037	51	79.03	78.69	79.20	79.29	78.84
Anykščių r.	03909169	10	79.31	79.00	79.40	79.30	79.50

Anykščių r.	03909217	15	78.90	78.60	78.93	78.87	79.13
Anykščių r.	03909318	22	78.98	78.68	79.05	79.14	78.95
Anykščių r.	03900227	15	79.17	79.13	79.27	78.93	79.47
Jonavos r.	06910737	9	78.71	78.44	79.11	78.44	79.11
Jonavos r.	06910834	42	79.90	79.79	80.14	80.33	79.31
Jonavos r.	06919447	22	81.07	81.05	81.32	81.41	80.55
Jonavos r.	06902700	6	81.70	81.50	82.17	81.83	81.50
Jonavos r.	06910646	22	78.12	77.77	78.18	78.09	78.36
Jonavos r.	06070000	230	80.96	80.73	81.22	81.11	80.81
Joniškio r.	07740000	15	79.29	78.87	79.47	79.33	79.47
Joniškio r.	07770000	79	79.91	79.49	79.95	79.94	80.13
Jurbarko r.	08912375	13	79.04	78.69	79.15	79.15	79.08
Jurbarko r.	08901010	4	79.43	79.25	79.50	79.25	79.75
Jurbarko r.	08909221	13	78.65	78.54	78.62	78.92	78.38
Jurbarko r.	08903281	14	78.34	78.43	78.29	78.29	78.36
Jurbarko r.	08909708	27	78.90	78.63	79.00	78.93	79.00
Jurbarko r.	08901006	15	79.32	78.73	79.47	79.47	79.47
Jurbarko r.	08901009	31	79.33	79.13	79.35	79.42	79.32
Jurbarko r.	08909621	18	79.45	79.06	79.50	79.56	79.56
Kaišiadorių r.	09909630	11	77.87	79.09	77.73	75.36	80.45
Kaišiadorių r.	09901412	1	80.60	81.00	80.00	81.00	80.00
Kaišiadorių r.	09909008	23	79.77	79.48	79.30	79.26	80.78
Kaišiadorių r.	09900787	13	79.82	79.15	79.85	79.08	81.23
Kaišiadorių r.	09901409	7	79.46	79.43	78.86	78.57	80.86
Kaišiadorių r.	09901401	5	80.50	80.20	81.20	80.40	80.60
Kaišiadorių r.	09901407	11	79.41	79.27	79.09	78.64	80.64
Kaišiadorių r.	09901410	5	80.52	79.80	81.00	80.40	81.00
Kauno r.	10860000	101	79.15	78.82	79.16	79.17	79.35
Kauno r.	10120000	50	81.27	81.14	81.38	81.28	81.30
Kelmės r.	11909024	38	78.54	78.63	78.87	78.58	78.32
Kelmės r.	11902471	14	78.97	78.71	79.07	79.21	78.79
Kelmės r.	11901960	9	79.33	79.11	79.44	79.33	79.44
Kelmės r.	11910622	11	78.98	78.36	78.91	79.36	78.91
Kelmės r.	11900644	37	79.07	79.00	79.32	78.89	79.27
Kėdainių r.	12902641	19	78.79	78.79	78.95	78.79	78.74
Kėdainių r.	12902295	49	79.07	78.69	79.16	79.22	79.08
Kėdainių r.	12210000	83	78.60	78.37	78.76	78.69	78.57
Kėdainių r.	12320000	44	78.52	78.43	78.66	78.50	78.57
Kėdainių r.	12050000	190	78.67	78.47	78.83	78.69	78.73
Kėdainių r.	12440000	134	78.73	78.45	78.87	78.79	78.81
Kėdainių r.	12901642	20	78.19	78.10	78.25	77.95	78.55
Kėdainių r.	12900727	12	78.89	78.42	79.08	79.00	79.00
Kėdainių r.	12901269	36	79.00	78.64	79.08	79.08	79.11
Kėdainių r.	12902296	18	78.68	78.33	78.83	78.67	78.89
Kėdainių r.	12902081	16	78.28	77.69	78.31	78.50	78.38
Kėdainių r.	12610000	105	78.94	78.75	79.05	78.90	79.08
Kėdainių r.	12909001	85	78.72	78.31	78.84	78.86	78.79
Kėdainių r.	12902159	7	79.03	78.43	79.14	79.43	78.86
Kėdainių r.	12901524	7	78.46	77.72	78.57	78.71	78.57
Kėdainių r.	12909003	15	78.58	79.27	79.60	79.67	79.67
Klaipėdos r.	13919392	36	78.26	78.19	78.56	78.22	78.25
Kretingos r.	14903106	8	77.55	77.75	77.50	77.50	77.50
Kretingos r.	14903148	2	78.50	78.50	78.50	78.50	78.50
Kretingos r.	14901039	14	78.92	78.64	79.00	78.93	79.07
Kretingos r.	14903109	4	78.20	78.00	78.25	78.25	78.25
Kretingos r.	14909052	30	78.47	78.43	78.67	78.57	78.30
Lazdijų r.	16908013	27	80.89	80.44	81.19	80.85	81.15
Lazdijų r.	16908051	47	81.09	81.04	81.47	81.09	81.00
Marijampolės r.	17909622	12	80.34	80.42	80.08	80.50	80.17
Marijampolės r.	-*	6	81.05	81.00	81.50	81.00	81.00
Marijampolės r.	17909111	17	80.52	80.29	80.65	80.41	80.76
Marijampolės r.	17100000	193	81.53	81.38	81.69	81.63	81.43
Marijampolės r.	17909486	5	80.66	80.80	80.00	80.80	80.60
Marijampolės r.	17200000	291	81.86	81.35	81.97	81.84	82.20
Marijampolės r.	17909037	13	80.06	80.08	80.31	79.46	80.77

Marijampolės r.	17130000	111	81.62	81.23	81.95	81.99	81.29
Marijampolės r.	17909260	9	81.11	80.89	81.56	81.11	81.11
Marijampolės r.	17450000	205	81.80	81.43	81.88	81.79	82.01
Marijampolės r.	17909044	8	80.55	80.50	80.75	80.38	80.75
Marijampolės r.	17909438	8	81.95	81.38	81.88	82.13	82.13
Mažeikių r.	18909383	8	78.79	78.13	78.63	79.00	79.00
Mažeikių r.	18909344	2	79.90	79.50	80.00	80.00	80.00
Mažeikių r.	18909402	2	76.85	77.00	77.00	77.00	76.50
Mažeikių r.	18909390	6	77.40	77.00	77.50	77.50	77.50
Mažeikių r.	18909386	4	78.20	78.00	78.25	78.25	78.25
Mažeikių r.	18909448	20	78.16	77.90	78.20	78.25	78.20
Mažeikių r.	18909535	4	79.00	78.25	79.00	79.00	79.50
Mažeikių r.	18909353	7	77.79	77.71	77.57	77.71	78.00
Mažeikių r.	18909433	2	78.60	79.00	78.50	78.50	78.50
Mažeikių r.	18909737	8	78.87	78.75	79.00	78.88	78.88
Mažeikių r.	18909667	2	78.45	78.50	78.50	78.00	79.00
Mažeikių r.	18909471	4	77.15	77.50	77.00	76.75	77.50
Mažeikių r.	18909388	14	77.83	77.64	77.86	77.79	78.00
Mažeikių r.	18909666	9	78.74	78.56	78.89	78.78	78.78
Mažeikių r.	18909283	7	78.56	78.29	78.57	78.57	78.71
Mažeikių r.	18909411	4	78.35	78.50	78.50	78.50	78.00
Mažeikių r.	18909361	14	78.51	78.64	78.57	78.50	78.43
Mažeikių r.	18909438	8	78.19	78.13	78.00	78.13	78.38
Mažeikių r.	18909733	16	77.63	78.13	77.63	77.38	77.63
Mažeikių r.	18909315	14	78.66	78.36	78.64	78.79	78.71
Mažeikių r.	18909653	12	78.04	78.33	77.92	77.83	78.17
Mažeikių r.	18909362	30	77.66	78.07	77.77	77.73	77.27
Mažeikių r.	18909458	16	78.43	78.00	78.56	78.50	78.56
Mažeikių r.	18909272	26	77.87	78.08	78.00	77.96	77.58
Mažeikių r.	18909035	5	78.34	78.40	78.40	78.40	78.20
Pakruojo r.	20100000	409	78.78	78.64	79.00	78.76	78.84
Plungės r.	23910028	51	78.94	78.82	79.06	78.96	78.96
Plungės r.	-*	36	78.46	78.31	78.42	78.39	78.67
Plungės r.	-*	7	78.43	78.29	78.57	78.57	78.29
Plungės r.	23910010	23	77.71	78.04	77.78	77.57	77.65
Plungės r.	23901239	33	78.76	78.76	78.91	78.64	78.88
Plungės r.	23911422	27	78.38	78.41	78.59	78.41	78.26
Plungės r.	23910724	20	78.71	78.45	78.70	78.70	78.90
Plungės r.	23910982	14	79.30	79.00	79.36	79.50	79.21
Plungės r.	23919002	13	78.71	78.62	78.85	78.85	78.54
Plungės r.	23900960	43	78.24	78.16	78.35	78.30	78.19
Plungės r.	23911075	17	77.69	78.00	77.88	77.35	77.88
Plungės r.	23901251	4	78.15	77.75	78.25	78.25	78.25
Plungės r.	23909013	14	78.47	78.14	78.57	78.43	78.71
Plungės r.	23901254	5	78.92	78.40	79.20	79.20	78.80
Plungės r.	23911391	29	78.24	78.03	78.34	78.28	78.31
Plungės r.	23911729	12	77.44	77.67	77.42	77.17	77.67
Plungės r.	23911354	10	79.01	78.40	79.20	79.20	79.10
Plungės r.	23910022	10	78.43	78.50	78.50	78.10	78.80
Plungės r.	23910988	13	77.78	77.54	77.85	77.85	77.85
Plungės r.	23910971	35	77.27	77.97	77.06	76.63	77.71
Plungės r.	23911170	5	78.90	78.80	79.00	79.00	78.80
Plungės r.	23911426	10	78.84	78.80	78.90	78.80	78.90
Plungės r.	23910050	31	78.25	78.26	78.19	78.06	78.52
Prienų r.	24909965	9	81.01	80.89	80.78	80.89	81.33
Prienų r.	24919075	14	80.96	80.71	81.14	81.29	80.64
Prienų r.	24909966	41	80.89	80.80	80.88	80.78	81.10
Skuodo r.	28909367	17	78.90	78.59	79.00	79.00	78.94
Skuodo r.	28919443	25	77.75	77.68	78.04	77.88	77.52
Skuodo r.	28910601	26	78.01	77.69	78.12	77.92	78.31
Skuodo r.	28090000	59	80.97	80.83	81.08	80.95	81.05
Skuodo r.	28910286	18	79.16	79.00	79.33	79.22	79.11
Skuodo r.	28909381	9	78.40	78.00	78.56	78.44	78.56
Skuodo r.	28900915	8	79.41	79.50	79.50	79.50	79.38
Skuodo r.	28900482	37	78.55	78.32	78.73	78.57	78.62

Skuodo r.	28900409	2	78.10	78.00	78.50	78.50	77.50
Skuodo r.	28909867	13	79.03	78.77	79.15	79.15	79.00
Skuodo r.	-*	18	78.27	78.33	78.44	78.39	78.00
Skuodo r.	28919530	14	78.46	78.29	78.57	78.64	78.29
Skuodo r.	28910251	2	78.50	78.50	78.50	78.50	78.50
Šakių r.	29902604	45	81.05	80.98	81.47	81.29	80.64
Šakių r.	29909493	11	79.07	79.18	79.09	79.00	79.09
Šakių r.	29060000	293	81.50	81.18	81.67	81.54	81.59
Šilalės r.	32910001	3	78.37	79.00	78.00	77.67	79.00
Šilalės r.	32911358	2	77.90	77.50	78.00	78.00	78.00
Šilalės r.	32900181	7	78.36	77.86	78.29	78.57	78.43
Šilalės r.	32912375	5	78.94	78.80	79.20	79.20	78.60
Šilalės r.	32901453	8	78.49	78.00	78.63	78.88	78.25
Šilalės r.	32902370	5	78.50	78.40	78.60	78.60	78.40
Šilalės r.	32901180	11	77.98	78.18	78.18	78.09	77.64
Šilalės r.	32901178	30	78.82	78.57	78.90	78.93	78.80
Šilalės r.	32903051	6	77.83	77.50	78.17	77.67	78.17
Šilalės r.	32900227	5	79.08	79.00	79.20	79.00	79.20
Šilalės r.	32902598	11	79.03	78.91	79.18	79.00	79.09
Šilalės r.	32901674	34	78.65	78.35	78.76	78.71	78.74
Šilalės r.	32913023	9	78.59	78.22	78.78	78.67	78.67
Šilalės r.	32912016	9	78.82	78.67	78.78	78.78	79.00
Šilalės r.	32910204	6	78.60	78.33	78.67	78.67	78.67
Šilalės r.	32911167	9	78.47	78.67	78.67	78.33	78.44
Šilalės r.	32900574	3	79.07	79.33	79.00	79.00	79.00
Šilalės r.	32912907	5	79.28	79.20	79.60	79.60	78.80
Šilalės r.	32912092	4	78.78	78.75	79.00	78.75	78.75
Šilalės r.	32912340	19	78.86	78.79	78.89	78.89	78.84
Šilalės r.	32901560	91	78.67	78.37	78.80	78.70	78.79
Šilalės r.	32903043	25	79.16	79.08	79.20	79.24	79.08
Šilalės r.	32903056	16	78.59	78.38	78.69	78.56	78.75
Šilalės r.	32903057	9	77.94	77.78	78.11	77.78	78.22
Šilalės r.	32901449	6	77.37	77.50	77.50	77.17	77.50
Šilalės r.	32902015	19	77.98	77.63	78.05	78.21	77.89
Šilalės r.	32912408	7	78.67	78.57	78.57	78.71	78.71
Šilalės r.	32902231	6	79.32	79.17	79.50	79.33	79.33
Šilalės r.	32903047	2	78.90	78.50	79.00	79.00	79.00
Šilalės r.	32902859	10	79.01	78.70	79.20	79.20	78.90
Šilalės r.	32903055	6	78.43	77.83	78.33	78.83	78.33
Šilalės r.	32910770	47	78.63	78.43	78.77	78.64	78.70
Šilalės r.	32912123	9	78.50	78.00	78.33	78.67	78.67
Šilalės r.	32900482	9	78.72	78.67	78.89	78.67	78.78
Šilalės r.	32912007	5	79.50	78.80	79.60	79.60	79.80
Šilalės r.	32909015	20	78.18	78.20	78.10	78.10	78.30
Šilalės r.	32911430	9	79.12	79.00	79.33	79.22	79.00
Šilalės r.	32902235	11	78.83	78.64	78.91	78.91	78.82
Šilalės r.	32911932	7	78.10	78.29	78.14	77.86	78.29
Šilalės r.	32912378	20	78.61	78.25	78.60	78.60	78.85
Šilalės r.	-*	11	79.00	78.82	79.18	79.18	78.82
Šilalės r.	32912075	1	78.00	78.00	78.00	78.00	78.00
Šilalės r.	32912390	16	78.58	78.50	78.81	78.56	78.56
Šilutės r.	33908757	14	78.81	78.43	78.93	78.79	79.07
Šilutės r.	33919191	4	79.40	79.00	79.50	79.50	79.50
Šilutės r.	33918232	6	78.23	77.33	78.33	78.33	78.67
Šilutės r.	33919785	7	79.44	79.14	79.57	79.57	79.43
Šilutės r.	33908784	3	79.43	79.00	79.67	79.67	79.33
Šilutės r.	33919963	4	78.33	78.00	78.50	78.50	78.25
Šilutės r.	33919830	13	78.31	78.15	78.23	78.23	78.54
Šilutės r.	33909333	4	78.83	78.50	79.00	79.00	78.75
Šilutės r.	33919783	10	79.10	78.60	79.00	79.30	79.20
Šilutės r.	33919582	9	78.93	78.56	78.89	79.00	79.11
Šilutės r.	33908732	14	79.26	78.86	79.29	79.29	79.50
Šilutės r.	33919518	13	78.46	77.92	78.69	78.62	78.54
Šilutės r.	33911204	12	79.40	79.00	79.42	79.58	79.42
Šilutės r.	33919932	18	78.31	78.06	78.61	78.50	78.11

Šilutės r.	33908872	4	79.28	78.75	79.50	79.50	79.25
Šilutės r.	33909593	15	78.63	78.07	78.47	78.87	78.73
Šilutės r.	33918082	19	78.53	78.53	78.58	78.47	78.58
Šilutės r.	33909683	1	78.60	79.00	79.00	78.00	79.00
Šilutės r.	33919449	6	78.03	77.83	78.17	78.00	78.17
Šilutės r.	33909921	3	80.17	79.67	80.00	80.33	80.33
Šilutės r.	33918711	11	78.47	78.18	78.55	78.55	78.55
Šilutės r.	33918735	23	79.10	78.57	79.17	79.26	79.22
Šilutės r.	33908884	24	78.69	78.04	78.71	78.83	78.92
Šilutės r.	33908588	4	78.80	78.25	78.75	78.75	79.25
Šilutės r.	33909594	10	79.24	78.70	79.30	79.30	79.50
Šilutės r.	33919239	6	79.48	79.00	79.67	79.67	79.50
Šilutės r.	33908246	13	77.70	77.69	77.77	77.69	77.69
Šilutės r.	33918605	3	78.77	78.67	78.67	78.67	79.00
Šilutės r.	33919261	6	79.32	78.83	79.50	79.50	79.33
Šilutės r.	33919498	8	78.70	78.38	78.75	78.63	79.00
Šilutės r.	33909714	6	78.38	78.17	78.67	78.33	78.50
Šilutės r.	33919190	3	78.77	78.77	78.33	79.00	78.67
Šilutės r.	33901801	5	79.29	79.00	79.14	79.57	79.14
Šilutės r.	33520000	56	78.38	77.98	78.50	78.50	78.45
Šilutės r.	-*	19	78.80	78.47	78.95	79.05	78.63
Šilutės r.	33909803	7	78.06	77.57	78.29	78.29	78.00
Šilutės r.	-*	4	78.73	78.50	79.00	78.75	78.75
Šilutės r.	33918162	3	78.83	78.33	78.67	79.00	79.00
Šilutės r.	33919269	10	78.62	78.30	78.70	78.70	78.70
Šilutės r.	33919374	15	78.44	78.40	78.67	78.33	78.53
Šilutės r.	33918135	12	77.88	77.83	78.17	77.50	78.33
Šilutės r.	33530000	38	78.65	78.42	78.97	78.74	78.58
Šilutės r.	33510000	87	78.53	78.30	78.57	78.57	78.60
Šilutės r.	33908793	19	78.80	78.53	78.84	78.84	78.84
Šilutės r.	33500000	74	79.05	78.55	79.18	79.26	79.07
Tauragės r.	36919202	9	79.68	79.33	79.67	79.78	79.78
Tauragės r.	36909336	7	79.56	79.29	79.57	79.57	79.71
Tauragės r.	36919440	4	79.15	79.00	79.00	79.00	79.50
Tauragės r.	36909006	1	78.00	78.00	78.00	78.00	78.00
Tauragės r.	36909068	26	79.39	79.00	79.38	79.54	79.46
Tauragės r.	36919513	1	78.80	78.00	79.00	79.00	79.00
Tauragės r.	36908775	1	79.00	79.00	79.00	79.00	79.00
Tauragės r.	36919577	7	79.60	79.14	79.71	79.71	79.71
Tauragės r.	36901106	6	79.23	78.83	79.17	79.50	79.17
Tauragės r.	36908787	22	79.39	79.09	79.64	79.59	79.23
Tauragės r.	36919695	9	78.76	78.44	78.89	78.78	78.89
Tauragės r.	36909406	4	78.70	78.50	78.75	78.75	78.75
Tauragės r.	36919264	26	79.16	78.58	79.23	79.38	79.23
Tauragės r.	36908748	5	79.18	78.80	79.20	79.20	79.40
Tauragės r.	36908819	5	77.28	78.00	77.40	76.20	78.20
Tauragės r.	36908853	7	78.77	78.71	78.86	78.71	78.86
Tauragės r.	-*	10	79.48	79.00	79.40	79.50	79.80
Tauragės r.	36919671	20	79.04	78.85	79.10	79.10	79.05
Tauragės r.	36919606	1	79.80	79.00	80.00	80.00	80.00
Tauragės r.	36919512	51	78.78	78.80	79.90	78.59	78.98
Tauragės r.	36919374	17	79.20	78.76	79.35	79.53	79.00
Tauragės r.	36909008	14	78.79	78.50	79.00	78.79	78.93
Tauragės r.	32903047	2	78.90	78.50	79.00	79.00	79.00
Tauragės r.	36919446	13	78.88	78.69	78.92	78.92	78.92
Tauragės r.	36919914	5	78.58	78.20	79.00	78.80	78.40
Tauragės r.	36919912	26	78.68	78.38	78.81	78.85	78.62
Tauragės r.	36908796	1	78.10	78.00	79.00	78.00	78.00
Tauragės r.	36919533	20	78.10	78.05	78.15	78.00	78.25
Tauragės r.	36919263	5	79.18	78.80	79.20	79.20	79.40
Tauragės r.	36908754	39	78.38	78.10	78.59	78.59	78.56
Tauragės r.	36908738	7	78.96	78.43	79.14	79.14	79.00
Tauragės r.	36908815	7	79.29	78.86	79.43	79.57	79.14
Telšių r.	-*	8	78.40	78.50	78.50	78.25	78.50
Telšių r.	37909662	6	78.98	79.00	79.00	78.83	79.17

Telšių r.	-*	8	78.21	78.50	78.13	77.88	78.50
Telšių r.	-*	6	78.90	78.50	79.00	79.00	79.00
Telšių r.	37900120	11	78.38	78.45	78.45	78.27	78.45
Telšių r.	37919601	6	77.68	77.67	77.67	77.83	77.50
Telšių r.	37909251	9	78.14	77.89	78.22	78.11	78.33
Telšių r.	37900221	9	78.71	78.44	78.78	78.78	78.78
Telšių r.	37909319	11	78.40	78.00	78.36	78.36	78.73
Telšių r.	37910711	10	78.79	79.00	78.60	78.50	79.10
Telšių r.	-*	3	79.20	79.00	79.00	79.00	79.67
Vilkaviškio r.	42911206	4	78.33	78.00	78.50	78.50	78.25
Vilkaviškio r.	42911232	20	78.61	78.15	78.80	78.65	78.80
Iš viso Total		6511	79.43	79.21	79.56	79.46	79.49

-* Produktyvumo tyrimuose nedalyvaujantys laikytojai

Tiriamųjų ožkų bandų produktyvumo duomenys

Milk production data of recorded goats and sheep herds

Vidutinis ožkų skaičius ir jų produktyvumo dinamika

Average number of milk-recorded goats and development of milk production

Metai Year	Vid. tiriamųjų ožkų skaičius Avg. no. of goats	Vidutinis produktyvumas Average production				
		pieno milk kg	pieno riebalų fat		pieno baltymų protein	
			%	kg	%	kg
1995–1996	298	827	4.01	33	-	-
1996–1997	478	787	3.94	31	-	-
1997–1998	524	761	4.03	31	-	-
1998–1999	510	790	4.02	32	-	-
1999–2000	521	799	4.09	33	-	-
2000–2001	574	800	3.88	31	-	-
2001–2002	652	715	3.79	27	3.25	23
2002–2003	635	703	3.97	28	3.27	23
2003–2004	551	639	4.04	26	3.25	21
2004–2005	378	762	3.65	28	3.17	24
2005–2006	367	746	3.91	29	3.17	24
2006–2007	300	728	4.31	31	3.14	23
2007–2008	231	954	4.22	40	3.34	32
2008–2009	253	850	5.35	46	3.15	27
2009–2010	245	725	4.33	31	3.19	23
2010–2011	228	762	4.40	34	3.16	24
2011–2012	232	885	4.54	40	3.02	27
2012–2013	213	867	4.14	36	3.09	27
2013–2014	178	877	4.13	36	3.09	27
2014–2015	235	627	3.72	23	3.06	19
2015–2016	217	659	3.68	24	3.12	21
2016–2017	180	950	3.62	34	3.10	29
2017–2018	163	811	3.54	29	3.14	26
2018–2019	65	661	3.96	26	2.98	20
2019–2020	57	717	4.08	29	3.14	23
2020–2021	55	688	4.44	31	3.39	23
2021–2022	74	839	4.85	41	3.52	30
+ / -*	+19	+151	+0.41	+10	+0.13	+7

* –palyginimas su 2020 / 2021 metais.

Vidutinis produktyvumas savivaldybėse

Average production in different municipality

Savivaldybė Municipality	Vid. tiriamųjų ožkų skaičius Avg. no. of goats	Vidutinis produktyvumas Average production				
		pieno milk kg	pieno riebalų fat		pieno baltymų protein	
			%	kg	%	kg
Anyksčių r.	4	684	5.38	37	3.42	23
Biržų r.	6	844	5.38	45	3.95	33
Elektrėnų	2	626	4.93	31	3.26	20
Kaišiadorių r.	3	450	4.27	19	3.65	16
Kauno r.	7	621	5.27	36	3.54	22
Panevėžio r.	15	547	5.12	28	3.76	21
Širvintų r.	26	1134	4.55	52	3.39	38
Trakų r.	2	182	5.90	11	4.44	8
Vilniaus r.	9	834	4.52	38	3.43	29
Iš viso Total	74	839	4.85	41	3.52	30

Atskirų veislių ožkų skaičius ir jų vidutinis produktyvumas

Average number and milk production per goat / year by different breeds

Veislė Breed	Vid. tiriamųjų ožkų skaičius Avg. no. of goats	Vidutinis produktyvumas Average production				
		pieno milk kg	pieno riebalų fat		pieno baltymų protein	
			%	kg	%	kg
Lietuvos vietinės Lithuanian native	3	595	4.32	26	3.41	20
Zaano Saanen	5	955	4.13	40	3.39	32
Čekų Czech	24	1145	4.55	52	3.38	39
Anglo-Nubian Anglo-Nubian	36	665	5.35	36	3.68	25
Vokietijos baltosios White German	3	122	4.98	6	3.47	4
Mišrūnai Hibrids	3	589	4.56	27	3.65	22
Iš viso Total	74	839	4.85	41	3.52	30

Geriausios ožkų bandos (pagal riebalų ir baltymų sumą)

Best herds of goats by fat and protein yield

Eil. Nr.	Laikytojas Owner	Savivaldybė Municipality	Vidutinis produktyvumas Average productivity						Tiriamųjų ožkų skaičius No. of recorded goats	
			ožkų sk. no. of goats	pieno milk kg	pieno riebalų fat		pieno baltymų protein			pieno riebalų ir baltymų suma F+P kg
					%	kg	%	kg		
1.	34999021	Širvintų r.	26	1134	4.55	52	3.39	38	90	29
2.	04999023	Biržų r.	6	844	5.38	46	3.95	33	79	6
3.	43999026	Vilniaus r.	3	913	5.24	48	3.36	31	79	4
4.	43903002	Vilniaus r.	2	1009	3.84	39	3.34	34	73	1
5.	45000080	Anyksčių r.	4	684	5.38	37	3.42	23	60	6
6.	10999024	Kauno r.	7	621	5.27	36	3.54	22	58	4
7.	45000079	Elektrėnų	2	626	4.93	31	3.26	20	51	4
8.	21999025	Panevėžio r.	15	547	5.12	28	3.76	21	49	13
9.	43999023	Vilniaus r.	4	513	4.46	23	3.69	19	42	3
10.	45000076	Kaišiadorių r.	3	450	4.27	19	3.65	16	35	5
11.	45000108	Trakų r.	2	182	5.9	11	4.44	8	19	2

Lietuvoje veisiamos Lietuvos vietinių (LV). Zaaneno (Z). Vokietijos baltųjų (VB). Margųjų (VM). Togenburgo (T). Rusų baltųjų (RB). Čekų baltųjų (Č). Latvijos vietinių (LA). Alpių (A). Anglo-Nubian (AN) ir kt. veislių ožkos.

Ožkų sisteminga apskaita ir produktyvumo tyrimai (anksčiau – kontrolė) Lietuvoje pradėta 1992 metais. Svarbiausias vaidmuo gerinant vietines ožkas tenka bandoms, tiriančioms ožkų produktyvumą. 2009 m. Širvintų r.ivaldybėje buvo įkurta Lietuvos ožkų augintojų asociacija. Svarbiausi asociacijos tikslai: gerinti Lietuvos vietinės veislės ožkas, didinti jų piningumą, baltymingumą ir pieno riebumą, koordinuoti veislinių ožkų prieauglio platinimą, rengti veislinių ožkų veisimo programas ir jas įgyvendinti, organizuoti seminarus, konsultacijas ir parodas.

Produktyviausios ožkos
(pagal pieno riebalų ir baltymų sumą)
Productivity of goats (by fat and protein yield)

Laikytojas <i>Owner</i>	Savivaldybė <i>Municipality</i>	Veislė <i>Breed</i>	Ožkos numeris <i>Reg. No. of goat</i>	Laktacijos Nr. <i>No. of lactation</i>	Produktyvumas <i>Productivity</i>					
					pieno milk kg	pieno riebalų <i>fat</i>		pieno baltymų <i>protein</i>		pieno riebalų ir baltymų suma kg <i>F+P</i>
						%	kg	%	kg	
10999024	Kauno r.	AN	LT771764	1	1159	6.68	77	4.02	47	124
04999023	Biržų r.	AN	LT757704	1	1074	6.89	74	3.86	42	116
04999023	Biržų r.	AN	LT757718	2	1138	4.90	56	4.39	50	106
34999021	Širvintų r.	Č	LT1013372	2	1226	5.10	63	3.34	41	104
34999021	Širvintų r.	Č	LT273034	2	1260	4.84	61	3.32	42	103
34999021	Širvintų r.	Č	LT961026	2	1249	4.58	57	3.35	42	99
34999021	Širvintų r.	Č	LT1013343	2	1220	4.62	56	3.43	42	98
10999024	Kauno r.	AN	LT771759	1	1118	5.06	57	3.70	41	98
34999021	Širvintų r.	Č	LT1013324	2	1193	4.87	58	3.35	40	98
34999021	Širvintų r.	Č	LT667966	2	1228	4.63	57	3.32	41	98
34999021	Širvintų r.	Č	LT961059	2	1220	4.63	57	3.37	41	98
34999021	Širvintų r.	Č	LT961064	2	1229	4.59	56	3.34	41	97
34999021	Širvintų r.	Č	LT273037	2	1223	4.55	55	3.39	42	97
34999021	Širvintų r.	Č	LT961030	2	1256	4.25	53	3.49	44	97
34999021	Širvintų r.	Č	LT1013375	2	1209	4.63	56	3.35	41	97
43903002	Vilniaus r.	Z	LT595786	2	1321	3.85	51	3.44	45	96
34999021	Širvintų r.	Č	LT961061	2	1217	4.43	54	3.38	41	95
34999021	Širvintų r.	Č	LT1013379	2	1210	4.51	55	3.34	40	95
34999021	Širvintų r.	Č	LT1013323	2	1173	4.65	55	3.45	40	95
34999021	Širvintų r.	Č	LT273035	2	1159	4.76	55	3.37	39	94
34999021	Širvintų r.	Č	LT273038	2	1185	4.57	54	3.38	40	94
34999021	Širvintų r.	Č	LT961029	2	1216	4.43	54	3.29	40	94
34999021	Širvintų r.	Č	LT961062	2	1194	4.39	52	3.41	41	93
34999021	Širvintų r.	Č	LT273039	2	1194	4.47	53	3.32	40	93
34999021	Širvintų r.	Č	LT273036	2	1174	4.35	51	3.35	39	90
34999021	Širvintų r.	Č	LT961049	2	1165	4.34	51	3.40	39	90
34999021	Širvintų r.	Č	LT961058	2	1171	4.14	49	3.43	40	89
21999025	Panevėžio r.	AN	LT895554	3	1093	4.46	49	3.59	39	88
10999024	Kauno r.	AN	LT505704	3	1002	5.47	55	3.31	33	88
04999023	Biržų r.	AN	CZ0000162349 37	4	874	4.95	43	3.43	30	73
21999025	Panevėžio r.	AN	LT893765	3	852	5.02	43	3.42	29	7
21999025	Panevėžio r.	AN	LT893779	3	844	4.63	39	3.72	31	70
04999023	Biržų r.	AN	LT895551	3	791	5.46	43	3.41	27	70
21999025	Panevėžio r.	AN	LT895557	3	765	5.31	40	3.64	28	68
21999025	Panevėžio r.	AN	LT890252	3	691	5.82	40	4.04	28	68
21999025	Panevėžio r.	AN	LT1008639	1	645	6.41	41	4.10	26	67
43999026	Vilniaus r.	AN	LT771772	1	702	6.2	43	3.36	24	67
04999023	Biržų r.	AN	CZ0000162339	4	817	4.45	36	3.72	30	66

Laikytojas <i>Owner</i>	Savivaldybė <i>Municipality</i>	Veislė <i>Breed</i>	Ožkos numeris <i>Reg. No. of goat</i>	Laktacijos Nr. <i>No. of lactation</i>	Produktyvumas <i>Productivity</i>					
					pieno milk kg	pieno riebalų <i>fat</i>		pieno baltymų <i>protein</i>		pieno riebalų ir baltymų suma kg <i>F+P</i>
						%	kg	%	kg	
			37							
45000080	Anyksčių r.	AN	LT477555	5	677	6.09	41	3.72	25	66
43999026	Vilniaus r.	AN	LT771763	1	664	6.06	40	3.61	24	64
21999025	Panevėžio r.	AN	LT1008656	1	760	4.62	35	3.32	25	60
21999025	Panevėžio r.	AN	LV0608189400 60	6	647	5.18	33	4.11	27	60
10999024	Kauno r.	AN	LT767036	3	636	6.26	40	3.11	20	60
21999025	Panevėžio r.	AN	LT893764	3	705	4.61	32	3.77	27	59
43999026	Vilniaus r.	LV	LT597724	3	776	4.16	32	3.34	26	58
45000080	Anyksčių r.	AN	LT761499	2	631	5.38	34	3.17	20	54
21999025	Panevėžio r.	AN	LT641995	4	653	4.73	31	3.47	23	54
439030002	Vilniaus r.	Z	LT595757	2	698	3.83	27	3.15	22	49
43999023	Vilniaus r.	LV	LT868316	2	547	4.49	25	3.96	22	47
43999026	Vilniaus r.	AN	LT771771	1	598	4.59	27	3.13	19	46
43999023	Vilniaus r.	MM	LT595776	2	556	4.46	25	3.58	20	45
04999023	Biržų r.	AN	LT757712	2	371	5.33	20	5.71	21	41
45000080	Anyksčių r.	LV	LT995337	1	462	4.37	20	2.88	13	33
45000079	Elektrėnų	AN	LT757716	2	290	8.24	24	3.24	9	33
43999023	Vilniaus r.	MM	LT595779	1	408	4.49	18	3.68	15	33
45000080	Anyksčių r.	VB	LT960859	2	366	4.98	18	3.47	13	31
45000080	Anyksčių r.	AN	NL1001669054 01	4	283	6.19	18	3.61	10	28
34999021	Širvintų r.	Č	LT1013377	2	345	4.35	15	3.65	13	28
34999021	Širvintų r.	Z	LT1046083	1	281	5.60	16	3.92	11	27
10999024	Kauno r.	AN	LT752903	3	322	4.98	16	3.17	10	26

Veislių sutrumpinimų paaiškinimas: Č-Čekų (Czech); Z-Zaaneno (Saanen); AN-Anglo-Nubian (Nubian);MM-Mišrūnai(Hybrid);
LV-Lietuvos vietinės(Lithuanian native);VB-Vokietijos baltosios (German White)

Tiriamųjų avių bandų produktyvumo duomenys

Milk production data of recorded sheep herds

Vidutinis avių skaičius ir jų produktyvumo dinamika

Average number of milk-recorded sheep and development of production

Metai <i>Year</i>	Vid. tiriamųjų avių skaičius <i>Avg. no. of sheep</i>	Vidutinis produktyvumas <i>Average production</i>					
		pieno milk kg	pieno riebalų <i>fat</i>		pieno baltymų <i>protein</i>		
			%	kg	%	kg	
2000–2001	10	575	6.06	35	-	-	
2001–2002	11	562	5.01	28	4.92	28	
2002–2003	17	428	5.25	23	4.58	20	
2003–2004	19	433	5.74	25	5.22	23	
2004–2005	20	350	5.46	19	4.70	17	
2005–2006	19	505	5.34	27	4.89	25	
2006–2007	21	419	4.90	21	4.67	20	
2007–2008	25	366	4.67	17	4.74	17	
2008–2009	28	383	4.80	18	5.01	19	
2009–2010	27	323	4.77	15	4.92	16	
2010–2011	22	297	4.79	14	5.11	15	
2011–2012	21	331	5.58	18	4.85	16	
2012–2013	27	389	5.65	22	4.79	19	

Metai Year	Vid. tiriamųjų avių skaičius Avg. no. of sheep	Vidutinis produktyvumas Average production					
		pieno milk kg	pieno riebalų fat		pieno baltymų protein		
			%	kg	%	kg	
2013–2014	153	296	6.69	20	5.00	15	
2014–2015	175	295	6.34	19	5.22	15	
2015–2016	202	307	6.53	20	5.12	16	
2016–2017	23	287	5.74	17	5.03	14	
2017–2018	26	213	6.37	14	5.52	12	
2018–2019	20	232	5.90	14	2.12	12	
2019–2020	16	323	6.07	20	5.07	16	
2020–2021	15	261	5.56	15	5.13	13	
2021–2022	17	357	5.73	20	4.76	17	
+ / -*	+2	+96	+0.17	+5	-0.37	+4	

* –palyginimas su 2020 / 2021 metais.

Vidutinis produktyvumas savivaldybėse

Average production in different municipality

Savivaldybė Municipality	Vid. tiriamųjų avių skaičius Avg. no. of sheep	Vidutinis produktyvumas Average production					
		pieno milk kg	pieno riebalų fat		pieno baltymų protein		
			%	kg	%	kg	
Biržų r.	17	357	5.73	20	4.76	17	
Iš viso Total	17	357	5.73	20	4.76	17	

Atskirų veislių avių skaičius ir jų vidutinis produktyvumas

Average number and milk production per sheep/year by different breeds

Veislė Breed	Vid. tiriamųjų avių skaičius Avg. no. of sheep	Vidutinis produktyvumas Average production					
		pieno milk kg	pieno riebalų fat		pieno baltymų protein		
			%	kg	%	kg	
Ostfryzai Ostfriesian	17	357	5.73	20	4.76	17	
Iš viso Total	17	357	5.73	20	4.76	17	

Geriausios avių bandos (pagal riebalų ir baltymų sumą)

Best herds of dairy sheep by fat and protein yield

Eil. Nr.	Laikytojas Owner	Savivaldybė Municipality	Vidutinis produktyvumas Average productivity							Tiriamųjų avių skaičius No. of recorded sheep
			avių sk. no. of sheep	pieno milk kg	pieno riebalų fat		pieno baltymų protein		pieno riebalų ir baltymų suma F+P kg	
					%	kg	%	kg		
1.	04989571	Biržų r.	17	357	5.73	20	4.76	17	37	17

Tiriamųjų avių produktyvumas (pagal pieno riebalų ir baltymų sumą)

Productivity of sheep (by fat and protein yield)

Laikytojas <i>Owner</i>	Savivaldybė <i>Municipality</i>	Avies numeris <i>Reg. No. of sheep</i>	Veislė <i>Breed</i>	Laktacijos duomenys <i>Lactation data</i>							Metinis produktyvumas <i>Annual productivity</i>					
				laktacijos Nr. <i>No. of lactation</i>	dienų skaičius <i>No. of days</i>	pieno milk kg	pieno riebalų <i>fat</i>		pieno baltymų <i>protein</i>		pieno milk kg	pieno riebalų <i>fat</i>		pieno baltymų <i>protein</i>		pieno riebalų ir baltymų suma <i>F+P</i>
							%	kg	%	kg		%	kg	%	kg	
04989571	Biržų r.	LT1003029	OS	2	243	356	6.82	24	4.56	16	408	6.72	27	4.46	18	45
04989571	Biržų r.	LT888850	OS	4	240	336	5.99	20	4.58	15	395	6.00	24	4.71	18	42
04989571	Biržų r.	LT1003016	OS	2	246	347	5.63	20	4.63	16	398	5.78	23	4.75	19	42
04989571	Biržų r.	LT1003026	OS	2	243	342	5.25	18	4.62	16	386	5.23	20	4.84	19	39
04989571	Biržų r.	LT1003034	OS	2	240	296	5.81	17	4.60	14	358	5.86	21	4.83	17	38
04989571	Biržų r.	LT352440	OS	7	232	241	7.39	18	5.23	13	279	7.41	21	5.40	15	36
04989571	Biržų r.	LT1003056	OS	1	247	308	6.35	20	4.86	15	321	6.25	20	4.60	15	35
04989571	Biržų r.	LT888839	OS	3	238	314	5.03	16	4.84	15	352	4.97	18	4.94	17	35
04989571	Biržų r.	LT479907	OS	5	240	245	6.82	17	4.40	11	296	6.84	20	4.67	14	34
04989571	Biržų r.	LT641306	OS	4	204	252	5.63	14	4.99	13	311	5.72	18	5.14	16	34
04989571	Biržų r.	LT352445	OS	8	223	251	6.27	16	4.76	12	291	6.25	18	4.74	14	32
04989571	Biržų r.	LT1003044	OS	1	245	361	4.35	16	4.71	17	362	4.17	15	4.64	17	32
04989571	Biržų r.	LT1003054	OS	1	239	299	5.41	16	4.73	14	315	5.44	17	4.61	15	32
04989571	Biržų r.	LT1003043	OS	1	249	329	5.20	17	4.46	15	339	4.96	17	4.19	14	31
04989571	Biržų r.	LT1003045	OS	1	237	275	5.25	14	4.93	14	289	5.12	15	4.95	14	29
04989571	Biržų r.	LT1003051	OS	1	205	242	5.36	13	5.32	13	247	5.34	13	5.10	13	26
04989571	Biržų r.	LT1003052	OS	1	142	185	6.05	11	5.54	10	204	6.08	12	5.49	11	23
04989571	Biržų r.	LT1003033	OS	2	121	183	5.39	10	4.02	7	229	5.62	13	4.23	10	23
04989571	Biržų r.	LT414244	OS	7	123	194	5.35	10	3.81	7	215	5.25	11	4.13	9	20

Veislių sutrumpinimų paaiškinimas: OS – Ostfryzai (*Ostfriesian*)

Vinco Kudirkos g. 18-1. LT-03105 Vilnius
 Tel. (8 5) 266 0601. faks. (8 5) 266 0609
 El. paštas: info@zudc.lt
 www.zudc.lt

Bendrosios informacijos teikimo telefonų numeris:
 (8 5) 266 0620
 pagalba@zudc.lt

Darbuotojų elektroninio pašto adresai sudaromi pagal šią schemą nevartojant lietuviškų raidžių:
 vardas.pavarde@zudc.lt

Tipas	Potipis	Grupė	Asmenys
Skiriaus veiklos klausimai	Klausimai adresuoti tiesiogiai skyriaus vadovui	VGAS vadovas	(8 5) 266 0622
Ūkinių gyvūnų veislininkystės informacinės sistemos (ŪGVIS) naudotojų klausimai	<u>Pieninių galvijų veislininkystės posistemis (PGVP)</u> - tiriamųjų karvių apskaita – tiriamojo pieno duomenų (kontrolinio melžimo) įvedimas. įvykių įvedimas. klaidos; - pieninių galvijų kilmė. kilmės knygos. vertinimai.	VGAS pieninių galvijų veislininkystės grupė	(8 5) 219 7338 (8 5) 266 0619
	<u>Pieninių galvijų veislininkystės posistemis (PGVP)</u> - tiriamųjų karvių ataskaitų ruošimas ir pateikimas.	VGAS pieninių galvijų veislininkystės grupė	(8 5) 264 8855 (8 5) 266 0618
	<u>Arklių veislininkystės posistemis (ARVP)</u> - veislinių arklių registravimas. redagavimas. klaidos; - arklių kilmės; - kilmės knygos. vertinimai; - kilmės sertifikatai.	VGAS arklių veislininkystės grupė	(8 5) 266 0621
	<u>Kiaulių veislininkystės posistemis (KVP)</u> - veislinių kiaulių registravimas. redagavimas. klaidos; - kiaulių kilmės; - kilmės knygos. vertinimai.	VGAS kiaulių veislininkystės grupė	(8 5) 211 1523
	<u>Avių ir ožkų veislininkystės posistemis (AVP ir OVP)</u> - tiriamųjų avių, ožkų apskaita – tiriamojo pieno duomenų (kontrolinio melžimo) įvedimas. įvykių įvedimas. klaidos; - pieninių avių, ožkų kilmė. kilmės knygos. vertinimai; - avių kontrolinis penėjimas.	VGAS avių ir ožkų veislininkystės grupė	(8 5) 264 8855 (8 5) 211 1523
	<u>Mėsinių galvijų veislininkystės posistemis (MGVP)</u> - mėsinių galvijų registravimas. redagavimas. klaidos; - mėsinių galvijų kilmės; - kilmės knygos. vertinimai; - kilmės sertifikatai.	VGAS mėsinių galvijų veislininkystės grupė	(8 5) 211 1523
Sėklinimai. kergimai	<u>Ūkinių gyvūnų (galvijų, avių ir ožkų) sėklinimas ir kergimai</u> - sėklintojų ir ūkinių gyvūnų laikoju administravimas; - ūkinių gyvūnų genetinės medžiagos apskaita; - sėklinimo. kergimo įvykių duomenų įvedimas. redagavimas. klaidos.	VGAS ūkinių gyvūnų sėklinimų ir kergimų grupė	(8 5) 219 7311 (8 5) 219 7338
	<u>Arklių sėklinimas ir kergimas</u> - sėklinimo. kergimo įvykių duomenų įvedimas. redagavimas. klaidos	VGAS arklių veislininkystės grupė	(8 5) 266 0621
	<u>Kiaulių sėklinimas ir kergimas</u> - sėklinimo. kergimo įvykių duomenų įvedimas. redagavimas. klaidos	VGAS kiaulių veislininkystės grupė	(8 5) 211 1523
Prisijungimai ir slaptažodžiai prie informacinių sistemų			(8 5) 266 0619