



Agro RINKA

ISSN 2351-5856

DVISAVAITINIS OFICIALUSIS INFORMACINIS STATISTINIS LEIDINYS

2019 m. gegužės 27 d.

Nr. 9 (335)

TURINYS

| | | | |
|--|---|--|---|
|  | Grūdų, rapsų ir pašarų rinka1-9 |  | Pieno ir pieno gaminių rinka22-29 |
|  | Cukraus rinka.....10 |  | Bulvių, daržovių ir vaisių rinka30-31 |
|  | Kiaulienos, jautienos ir avienos rinka11-17 |  | Technikos rinka32-33 |
|  | Paukštienos ir kiaušinių rinka18-21 |  | Maisto produktų mažmeninė rinka34-40 |

Grūdų, rapsų ir pašarų rinka

Lietuvoje 2019 m. gegužės mėnesio viduryje daugumos grūdų supirkimo kainos sumažėjo. Pašariniai miežiai (II klasės) Lietuvos grūdų supirkimo įmonėse šių metų 20 savaitę (05 13–19) buvo superkami vidutiniškai po 172,65 EUR/t ir, palyginti su kaina, buvusia prieš savaitę (19 savaitę (05 06–12), sumažėjo 0,20 proc. Žirnių vidutinė supirkimo kaina minėtu laikotarpiu sumažėjo 4,71 proc. (iki 173,76 EUR/t).

Tačiau kviečių vidutinė supirkimo kaina 20 savaitę, palyginti su 19 savaitę, padidėjo 2,08 proc. (iki 193,39 EUR/t).

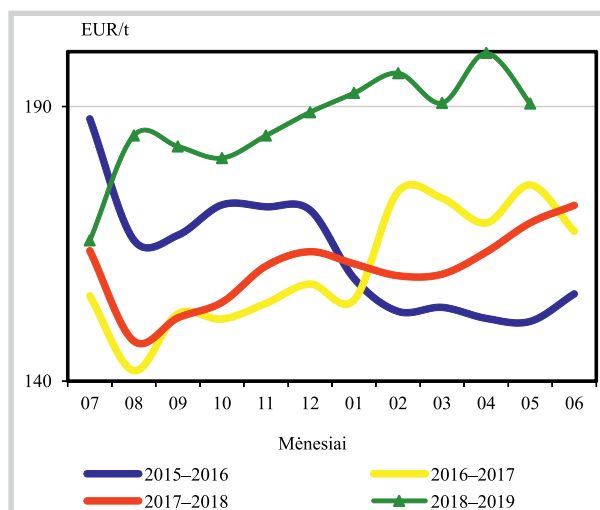
Šių metų balandžio mėn. iš Lietuvos eksportuotas daugiau kaip 66 proc. didesnis grūdų kiekis negu 2018 m. tuo pačiu laikotarpiu. Lietuvos grūdų supirkimo įmonės 2019 m. balandžio mėnesį eksportavo 323,611 tūkst. t grūdų – 66,57 proc. daugiau, palyginti su 2018 m. balandžio mėn. Iš grūdų šių metų balandžio mėn. daugiausia (243,256 tūkst. t) eksportuota kviečių. Jie buvo eksportuoti į Latviją, Vokietiją, Turkiją, Saudo Arabiją ir Izraelį (vidutinė kaina – 200,55 EUR/t). Miežių eksportas sudarė 61,255 tūkst. t, jie eksportuoti į Latviją, Estiją, Lenkiją ir Saudo Arabiją (vidutinė kaina – 167,01 EUR/t), avižos (3,928 tūkst. t) – į Latviją, Estiją ir Lenkiją (vidutinė kaina – 187,35 EUR/t),

o kvietrugiai (1,493 tūkst. t) – į Latviją, Lenkiją ir Saudo Arabiją (vidutinė kaina – 165,82 EUR/t).

Šių metų balandžio mėn. eksportuota 28,001 tūkst. t ankštinių augalų grūdų (žirnių ir pupų) – 53,28 proc. mažesnis kiekis negu 2018 m. balandžio mėnesį. Žirniai buvo eksportuoti į Latviją, Lenkiją, Olandiją, Vokietiją, Angliją, Norvegiją ir Egiptą (vidutinė kaina – 212,43 EUR/t), o pupos – į

tęsinys 5 psl.

Maistinių kviečių kainos Lietuvoje, EUR/t



Pastabos: 2019 m. gegužės mėn. kaina – 1–3 savaičių vidutinė kaina; maistiniai kviečiai – I klasė (drėgnis – 12–19 %, hektolitro masė – min. 73 kg/hl, kritimo skaičius – min. 220 s, grūdinės priemaišos – maks. 6 %).

Šaltinis: ŽŪIKVC (LŽŪMPRIŠ)


Grūdų ir rapsų vidutinės savaitinės supirkimo kainos (iš augintojų ir kitų vidaus rinkos ūkio subjektų) Lietuvoje, EUR/t (be PVM)

| Grūdai | 2018 | | 2019 | | | | | | Pokytis, % | | | |
|-----------------|--------------------|---------------|-----------------------|---------------|--------------------|---------------|--------------------|---------------|--------------|--------------|--------------|--------------|
| | 20 sav. (05 14–20) | | 18 sav. (04 29–05 05) | | 19 sav. (05 06–12) | | 20 sav. (05 13–19) | | savaitės*** | | metų**** | |
| | be NP* | su NP** | be NP* | su NP** | be NP* | su NP** | be NP* | su NP** | be NP* | su NP** | be NP* | su NP** |
| Kviečiai | 167,46 | 167,29 | 189,52 | 189,45 | 189,58 | 189,44 | 193,45 | 193,39 | 2,04 | 2,08 | 15,52 | 15,60 |
| ekstra | 176,06 | 176,15 | 192,78 | 192,73 | 190,73 | 190,63 | 194,40 | 194,34 | 1,92 | 1,95 | 10,42 | 10,33 |
| I klasės | 169,41 | 169,15 | 180,89 | 180,53 | 184,92 | 184,70 | 193,30 | 193,28 | 4,53 | 4,64 | 14,10 | 14,27 |
| II klasės | 165,11 | 164,81 | 188,45 | 188,39 | 190,34 | 190,11 | 194,75 | 194,47 | 2,32 | 2,29 | 17,95 | 18,00 |
| III klasės | 154,03 | 151,76 | • | • | 179,43 | 178,88 | 169,64 | 168,09 | -5,45 | -6,03 | 10,14 | 10,77 |
| IV klasės | 151,69 | 151,50 | 180,49 | 180,47 | 181,06 | 181,01 | 178,36 | 178,17 | -1,49 | -1,57 | 17,58 | 17,60 |
| Rugiai | 128,24 | 128,24 | 151,29 | 151,29 | - | - | • | • | - | - | - | - |
| I klasės | - | - | • | • | - | - | • | • | - | - | - | - |
| II klasės | 128,24 | 128,24 | • | • | - | - | - | - | - | - | - | - |
| Miežiai | 161,03 | 160,51 | 207,04 | 207,04 | 204,20 | 204,16 | 193,31 | 193,58 | -5,33 | -5,18 | 20,05 | 20,61 |
| I klasės | 141,49 | 137,52 | 155,80 | 155,35 | • | • | • | • | - | - | - | - |
| II klasės | 147,34 | 146,93 | 208,93 | 208,93 | 173,08 | 172,99 | 172,77 | 172,65 | -0,18 | -0,20 | 17,26 | 17,50 |
| salykliniai | 181,21 | 182,00 | • | • | • | • | 202,89 | 203,37 | - | - | 11,96 | 11,75 |
| Avižos | 123,54 | 121,90 | 200,80 | 200,80 | 158,27 | 157,58 | • | • | - | - | - | - |
| Grikių | 296,60 | 293,46 | • | • | • | • | 228,05 | 227,40 | - | - | -23,11 | -22,51 |
| Kvietrugiai | 146,92 | 146,61 | 171,24 | 171,24 | • | • | 184,00 | 184,00 | - | - | 25,23 | 25,50 |
| Kukurūzai | 147,60 | 147,55 | 165,47 | 165,47 | 175,63 | 175,63 | 175,30 | 175,30 | -0,19 | -0,19 | 18,77 | 18,81 |
| Žirniai | 158,92 | 158,09 | 171,30 | 170,36 | 184,47 | 182,35 | 173,86 | 173,76 | -5,75 | -4,71 | 9,40 | 9,91 |
| Pupos | 167,88 | 167,54 | • | • | • | • | • | • | - | - | - | - |
| Rapsai | 354,22 | 354,26 | 381,40 | 381,40 | - | - | 387,86 | 387,86 | - | - | 9,50 | 9,48 |

* kaina be nuoskaitų (prieš valymą ir džiovimą) ir priemokų

** kaina su nuoskaitomis (po valymo ir džiovimo) ir priemokomis

*** lyginant 2019 m. 20 savaitę su 19 savaitę

**** lyginant 2019 m. 20 savaitę su 2018 m. 20 savaitę

• – konfidencialūs duomenys

Pastaba. Grūdų bei rapsų 18 ir 19 savaitžių supirkimo kainos patikslintos 2019 05 23

Šaltinis: ŽŪIKVC (LŽŪMPRIŠ)

Grūdų ir aliejinių augalų sėklų supirkimas Lietuvos įmonėse (iš augintojų), t

| Grūdai | Data | 2019 | | | Pokytis, % | |
|--------------------------------|-------------------|------------------|------------------|------------------|---------------|---------------|
| | 2018 | vasaris | kovas | balandis | mėnesio* | metų** |
| Kviečiai | 81 244,75 | 72 705,63 | 68 756,09 | 62 834,80 | -8,61 | -22,66 |
| ekstra | 19 059,93 | 30 617,61 | 30 805,08 | 32 772,70 | 6,39 | 71,95 |
| I klasė | 16 496,61 | 12 569,99 | 11 075,08 | 10 599,06 | -4,30 | -35,75 |
| II klasė | 31 189,39 | 23 278,40 | 20 291,75 | 17 249,86 | -14,99 | -44,69 |
| III klasė | 2 209,24 | 3 447,44 | 1 850,88 | 542,35 | -70,70 | -75,45 |
| IV klasė | 12 289,58 | 2 660,99 | 4 733,31 | 1 660,82 | -64,91 | -86,49 |
| spelta | 0,00 | 131,20 | 0,00 | 10,00 | - | - |
| Rugiai | 175,87 | 206,24 | 242,31 | 340,54 | 40,54 | 93,63 |
| I klasė | 153,52 | 175,73 | 160,48 | 291,88 | 81,88 | 90,13 |
| II klasė | 22,36 | 30,51 | 81,83 | 48,66 | -40,54 | 117,66 |
| Miežiai | 5 571,76 | 8 099,44 | 4 459,06 | 7 234,91 | 62,25 | 29,85 |
| I klasė | 136,64 | 123,06 | 258,47 | 730,59 | 182,66 | 434,68 |
| II klasė | 2 844,29 | 2 610,85 | 2 194,68 | 1 911,26 | -12,91 | -32,80 |
| salykliniai | 2 590,84 | 5 365,54 | 2 005,91 | 4 593,06 | 128,98 | 77,28 |
| Avižos | 673,70 | 990,78 | 414,02 | 142,90 | -65,48 | -78,79 |
| Grikių | 349,79 | 1 354,24 | 1 366,02 | 536,26 | -60,74 | 53,31 |
| Kvietrugiai | 1 164,60 | 610,59 | 787,94 | 491,44 | -37,63 | -57,80 |
| Kukurūzai | 1 842,04 | 23,20 | 48,15 | 624,92 | 1 197,91 | -66,07 |
| Žirniai | 4 763,50 | 1 994,32 | 1 726,78 | 1 500,78 | -13,09 | -68,49 |
| Pupos | 2 158,70 | 176,26 | 152,32 | 288,40 | 89,35 | -86,64 |
| Aliejinių augalų sėklos | 3 886,51 | 10 355,61 | 6 899,00 | 1 357,47 | -80,32 | -65,07 |
| Rapsai | 3 881,51 | 10 355,61 | 6 899,00 | 1 357,47 | -80,32 | -65,03 |
| Iš viso | 101 912,24 | 96 516,30 | 84 851,68 | 75 352,41 | -11,20 | -26,06 |

* lyginant 2019 m. balandžio mėn. su kovo mėn.

** lyginant 2019 m. balandžio mėn. su 2018 m. balandžio mėn.

Šaltinis: ŽŪIKVC (LŽŪMPRIŠ)



Grūdų ir aliejinių augalų sėklų vidutinės supirkimo kainos (iš augintojų ir kitų vidaus rinkos ūkio subjektų) Lietuvoje, EUR/t (be PVM)

| Grūdai | Data | 2018 | | | | 2019 | | | | Pokytis, % | | | |
|-----------------|------|---------------|---------------|---------------|---------------|---------------|---------------|---------------|---------------|--------------|--------------|--------------|--------------|
| | | balandis | | vasaris | | kovas | | balandis | | mėnesio*** | | metų**** | |
| | | be NP* | su NP** | be NP* | su NP** | be NP* | su NP** | be NP* | su NP** | be NP* | su NP** | be NP* | su NP** |
| Kviečiai | | 163,63 | 163,37 | 197,66 | 197,61 | 192,20 | 192,15 | 196,06 | 196,04 | 2,00 | 2,03 | 19,82 | 20,00 |
| ekstra | | 174,72 | 174,51 | 201,30 | 201,28 | 196,56 | 196,53 | 192,74 | 192,70 | -1,94 | -1,95 | 10,32 | 10,42 |
| I klasė | | 167,23 | 166,76 | 191,96 | 191,80 | 190,30 | 190,18 | 188,35 | 188,32 | -1,02 | -0,98 | 12,63 | 12,93 |
| II klasė | | 163,71 | 163,52 | 196,13 | 196,08 | 190,69 | 190,65 | 199,76 | 199,75 | 4,75 | 4,77 | 22,02 | 22,16 |
| III klasė | | 151,18 | 150,53 | 185,44 | 184,66 | 185,69 | 185,07 | 165,36 | 165,35 | -10,95 | -10,66 | 9,38 | 9,85 |
| IV klasė | | 153,40 | 153,02 | 198,58 | 198,56 | 188,74 | 188,42 | 185,91 | 185,81 | -1,50 | -1,38 | 21,19 | 21,42 |
| Rugiai | | 131,97 | 131,91 | 150,41 | 150,11 | 152,83 | 149,86 | 155,64 | 155,62 | 1,83 | 3,84 | 17,93 | 17,97 |
| I klasė | | 133,43 | 133,35 | 147,51 | 147,18 | 154,57 | 150,96 | 155,55 | 155,54 | 0,64 | 3,03 | 16,58 | 16,64 |
| II klasė | | 131,35 | 131,29 | ● | ● | 149,97 | 148,05 | 166,27 | 165,52 | 10,87 | 11,80 | 26,59 | 26,07 |
| Miežiai | | 156,45 | 156,07 | 200,23 | 201,59 | 196,73 | 198,05 | 189,44 | 189,65 | -3,71 | -4,24 | 21,08 | 21,51 |
| I klasė | | 135,25 | 133,39 | 182,88 | 182,88 | 163,92 | 162,93 | 161,93 | 160,53 | -1,21 | -1,47 | 19,72 | 20,34 |
| II klasė | | 146,39 | 146,07 | 175,88 | 175,85 | 172,79 | 172,68 | 189,29 | 189,29 | 9,55 | 9,62 | 29,30 | 29,59 |
| salykliniai | | 174,64 | 174,22 | 210,39 | 212,34 | 210,66 | 212,81 | 192,16 | 193,68 | -8,79 | -8,99 | 10,03 | 11,17 |
| Avižos | | 145,17 | 143,83 | 172,36 | 172,35 | 166,50 | 165,04 | 166,31 | 166,25 | -0,11 | 0,73 | 14,56 | 15,59 |
| Grikliai | | 251,15 | 250,97 | 209,83 | 208,18 | 212,66 | 209,29 | 228,30 | 227,59 | 7,35 | 8,74 | -9,10 | -9,32 |
| Kvietrugiai | | 145,02 | 144,29 | 168,23 | 168,03 | 182,94 | 182,83 | 173,13 | 173,01 | -5,36 | -5,37 | 19,38 | 19,90 |
| Kukurūzai | | 152,15 | 152,13 | 162,93 | 162,93 | 168,80 | 168,80 | 170,06 | 170,06 | 0,75 | 0,75 | 11,77 | 11,79 |
| Žirniai | | 178,67 | 178,12 | 205,94 | 205,61 | 199,92 | 199,64 | 189,83 | 189,14 | -5,05 | -5,26 | 6,25 | 6,19 |
| Pupos | | 196,41 | 195,18 | 283,39 | 282,95 | 309,30 | 309,11 | 304,19 | 303,94 | -1,65 | -1,67 | 54,88 | 55,72 |
| Rapsai | | 354,03 | 354,02 | 371,37 | 371,34 | 369,49 | 369,43 | 368,94 | 368,93 | -0,15 | -0,13 | 4,21 | 4,21 |

* kaina be nuoskaitų (prieš valymą ir džiovinimą) ir priemokų

Šaltinis: ŽŪIKVC (LŽŪMPRIŠ)

** kaina su nuoskaitomis (po valymo ir džiovinimo) ir priemokomis

*** lyginant 2019 m. balandžio mėn. su kovo mėn.

**** lyginant 2019 m. balandžio mėn. su 2018 m. balandžio mėn.

● – konfidencialūs duomenys

Grūdų ir aliejinių augalų sėklų perdirbimas Lietuvoje, t

| Grūdai | Data | 2018 | | | 2019 | | | Pokytis, % | |
|-----------------|------|-------------------|-------------------|-------------------|-------------------|--------------|---------------|------------|--------|
| | | balandis | | vasaris | kovas | | balandis | mėnesio* | metų** |
| Kviečiai | | 73 143,18 | 59 845,54 | 65 600,39 | 65 814,15 | 0,33 | -10,02 | | |
| ekstra | | 9 303,67 | 35 555,18 | 40 840,88 | 35 755,79 | -12,45 | 284,32 | | |
| I klasė | | 7 445,26 | 6 195,36 | 5 813,58 | 9 013,01 | 55,03 | 21,06 | | |
| II klasė | | 41 708,80 | 10 178,58 | 10 749,30 | 9 363,90 | -12,89 | -77,55 | | |
| III klasė | | 1 652,28 | 1 745,94 | 1 469,94 | 4 139,49 | 181,61 | 150,53 | | |
| IV klasė | | 12 933,83 | 6 140,04 | 6 668,93 | 7 511,59 | 12,64 | -41,92 | | |
| spelta | | 99,34 | 30,45 | 57,76 | 30,37 | -47,42 | -69,43 | | |
| Rugiai | | 3 317,57 | 1 368,41 | 2 106,82 | 2 096,34 | -0,50 | -36,81 | | |
| I klasė | | 2 495,04 | 1 368,37 | 2 015,04 | 1 758,49 | -12,73 | -29,52 | | |
| II klasė | | 822,53 | 0,04 | 91,78 | 337,85 | 268,11 | -58,93 | | |
| Miežiai | | 18 195,02 | 14 437,84 | 15 128,67 | 16 209,41 | 7,14 | -10,91 | | |
| I klasė | | 121,79 | 37,14 | 20,16 | 56,30 | 179,27 | -53,77 | | |
| II klasė | | 8 002,72 | 4 194,96 | 4 506,74 | 5 147,81 | 14,22 | -35,67 | | |
| salykliniai | | 10 070,51 | 10 205,74 | 10 601,77 | 11 005,30 | 3,81 | 9,28 | | |
| Avižos | | 1 753,11 | 2 850,59 | 2 617,29 | 2 970,98 | 13,51 | 69,47 | | |
| Grikliai | | 284,39 | 2 433,94 | 2 672,64 | 1 964,01 | -26,51 | 590,61 | | |
| Kvietrugiai | | 6 829,29 | 1 812,71 | 2 859,67 | 4 383,32 | 53,28 | -35,82 | | |
| Kukurūzai | | 7 216,87 | 17 421,78 | 17 065,06 | 14 500,67 | -15,03 | 100,93 | | |
| Žirniai | | 1 088,15 | 796,08 | 1 017,61 | 773,45 | -23,99 | -28,92 | | |
| Pupos | | 365,93 | 25,17 | 0,82 | 39,72 | 4 720,87 | -89,14 | | |
| Rapsai | | 21 164,68 | 22 061,16 | 25 683,43 | 23 600,14 | -8,11 | 11,51 | | |
| Linų sėmenys | | 6,65 | 2,92 | 7,93 | 11,50 | 44,91 | 72,91 | | |
| IŠ viso | | 133 377,61 | 123 135,97 | 134 770,16 | 132 370,50 | -1,78 | -0,76 | | |

* lyginant 2019 m. balandžio mėn. su kovo mėn.

Šaltinis: ŽŪIKVC (LŽŪMPRIŠ)

** lyginant 2019 m. balandžio mėn. su 2018 m. balandžio mėn.



Grūdų ir aliejinių augalų sėklų atsargos* Lietuvoje, t

| Grūdai | Data | 2019 | | | Pokytis, % | |
|-----------------|---------------------|---------------------|---------------------|---------------------|---------------|--------------|
| | 2018 balandis | vasaris | kovas | balandis | mėnesio** | metų*** |
| Kviečiai | 856 752,29 | 1 466 581,98 | 1 422 922,40 | 1 131 989,67 | -20,45 | 32,13 |
| ekstra | 182 073,22 | 258 351,15 | 245 656,90 | 213 740,62 | -12,99 | 17,39 |
| I klasė | 87 913,29 | 159 698,81 | 147 245,52 | 119 080,90 | -19,13 | 35,45 |
| II klasė | 412 740,03 | 827 458,10 | 820 765,01 | 680 351,49 | -17,11 | 64,84 |
| III klasė | 76 799,38 | 138 328,80 | 128 309,16 | 70 955,42 | -44,70 | -7,61 |
| IV klasė | 96 740,05 | 82 487,41 | 80 745,96 | 47 681,75 | -40,95 | -50,71 |
| spelta | 486,31 | 257,72 | 199,86 | 179,49 | -10,19 | -63,09 |
| Rugiai | 22 281,55 | 23 290,89 | 17 305,86 | 21 217,51 | 22,60 | -4,78 |
| I klasė | 13 047,15 | 13 309,12 | 11 388,98 | 15 776,62 | 38,53 | 20,92 |
| II klasė | 9 234,40 | 9 981,76 | 5 916,88 | 5 440,89 | -8,04 | -41,08 |
| Miežiai | 110 035,40 | 232 516,26 | 226 917,71 | 158 632,83 | -30,09 | 44,17 |
| I klasė | 11 806,21 | 51 628,21 | 51 069,98 | 34 901,35 | -31,66 | 195,62 |
| II klasė | 52 036,55 | 118 497,45 | 115 948,67 | 69 341,49 | -40,20 | 33,26 |
| salykliniai | 46 192,64 | 62 390,59 | 59 899,06 | 54 389,99 | -9,20 | 17,75 |
| Avižos | 20 327,42 | 24 801,65 | 20 471,82 | 13 632,91 | -33,41 | -32,93 |
| Grikliai | 15 487,27 | 18 545,35 | 17 186,55 | 15 640,11 | -9,00 | 0,99 |
| Kvietrugiai | 50 015,19 | 48 667,66 | 40 570,58 | 33 088,40 | -18,44 | -33,84 |
| Kukurūzai | 20 660,50 | 61 744,60 | 48 034,56 | 33 667,20 | -29,91 | 62,95 |
| Žirniai | 128 719,66 | 80 657,35 | 64 085,49 | 42 396,16 | -33,84 | -67,06 |
| Pupos | 24 518,05 | 11 429,44 | 11 783,72 | 7 703,88 | -34,62 | -68,58 |
| Rapsai | 95 435,54 | 142 275,82 | 108 856,47 | 85 712,70 | -21,26 | -10,19 |
| Linų sėmenys | 745,28 | 3 757,31 | 4 015,47 | 2 006,38 | -50,03 | 169,21 |
| Iš viso | 1 345 600,20 | 2 114 578,84 | 1 982 322,04 | 1 545 872,62 | -22,02 | 14,88 |

* atsargos atitinkamo mėnesio pabaigoje

Šaltinis: ŽŪIKVC (LŽŪMPRIŠ)

** lyginant 2019 m. balandžio mėn. su kovo mėn.

*** lyginant 2019 m. balandžio mėn. su 2018 m. balandžio mėn.

Grūdų produktų pardavimo kainos* (gamintojų) Lietuvoje, EUR/t (be PVM)

| Produktai | Data | 2019 | | | Pokytis, % | |
|---------------------------|------------------|---------|--------|----------|------------|---------|
| | 2018 balandis | vasaris | kovas | balandis | mėnesio** | metų*** |
| Kvietiniai miltai: | | | | | | |
| aukščiausios rūšies | 287,25 | 333,61 | 334,41 | 328,22 | -1,85 | 14,26 |
| pirmos rūšies | 258,57 | 286,52 | 286,92 | 295,47 | 2,98 | 14,27 |
| Ruginiai miltai: | | | | | | |
| pasijoti | ● | 274,64 | ● | 264,37 | - | - |
| šveistiniai | 294,09 | ● | 318,89 | 327,84 | 2,81 | 11,48 |
| Sėlenos: | | | | | | |
| kviečių | 107,81 | 152,64 | 150,73 | 145,39 | -3,54 | 34,85 |
| rugių | ● | ● | 126,93 | ● | - | - |
| avižų | ● | ● | ● | 139,77 | - | - |
| Kruopos: | | | | | | |
| kviečių | 323,26 | 389,61 | ● | ● | - | - |
| miežių | 326,54 | 395,22 | 399,02 | 393,19 | -1,46 | 20,41 |
| perlinės | ● | ● | ● | 422,52 | - | - |
| grikių | 673,02 | ● | 645,91 | ● | - | - |
| Dribsniai: | | | | | | |
| avižų | ● | 528,27 | 549,80 | 551,05 | 0,23 | - |
| Rapsų aliejus | | | | | | |
| biokuro gamybai | ● | 692,08 | 694,46 | 702,32 | 1,13 | - |

* vidutinės svertinės kainos

Šaltinis: ŽŪIKVC (LŽŪMPRIŠ)

** lyginant 2019 m. balandžio mėn. su kovo mėn.

*** lyginant 2019 m. balandžio mėn. su 2018 m. balandžio mėn.

● – konfidencialūs duomenys

Duonos gaminių pardavimo kainos* (*gamintojų*) Lietuvoje, EUR/t (be PVM)

| | 2018 | | 2019 | | Pokytis, % | |
|------------------------|-----------------|-----------------|-----------------|-----------------|--------------|--------------|
| | balandis | vasaris | kovas | balandis | mėnesio** | metų*** |
| Ruginė duona: | 890,66 | 941,47 | 954,48 | 943,53 | -1,15 | 5,94 |
| <i>tamsi</i> | <i>912,53</i> | <i>955,72</i> | <i>957,40</i> | <i>958,19</i> | <i>0,08</i> | <i>5,00</i> |
| be priedų | 852,44 | 877,98 | 877,55 | 876,45 | -0,13 | 2,82 |
| su priedais | 1 197,36 | 1 299,10 | 1 295,26 | 1 330,99 | 2,76 | 11,16 |
| <i>šviesi</i> | <i>846,68</i> | <i>911,51</i> | <i>948,11</i> | <i>912,39</i> | <i>-3,77</i> | <i>7,76</i> |
| be priedų | 815,04 | 868,59 | 924,12 | 869,49 | -5,91 | 6,68 |
| su priedais | 1 015,26 | 1 089,76 | 1 036,78 | 1 083,71 | 4,53 | 6,74 |
| Kvietinė duona: | 961,89 | 1 014,24 | 1 001,98 | 996,62 | -0,53 | 3,61 |
| <i>batonas</i> | <i>822,78</i> | <i>843,61</i> | <i>841,59</i> | <i>845,72</i> | <i>0,49</i> | <i>2,79</i> |
| be priedų | 829,62 | 838,99 | 836,28 | 839,60 | 0,40 | 1,20 |
| su priedais | 731,17 | 1 014,50 | 1 060,19 | 1 025,76 | -3,25 | 40,29 |
| <i>sumuštinų duona</i> | <i>1 057,58</i> | <i>1 040,37</i> | <i>1 028,16</i> | <i>1 019,37</i> | <i>-0,85</i> | <i>-3,61</i> |
| be priedų | 1 002,12 | 1 012,94 | 999,68 | 992,22 | -0,75 | -0,99 |
| su priedais | 1 249,97 | 1 250,14 | 1 233,38 | 1 218,36 | -1,22 | -2,53 |
| <i>kita</i> | <i>1 254,81</i> | <i>1 378,90</i> | <i>1 380,99</i> | <i>1 285,02</i> | <i>-6,95</i> | <i>2,41</i> |
| be priedų | 1 027,09 | 1 071,02 | 1 117,78 | 999,75 | -10,56 | -2,66 |
| su priedais | 1 726,77 | 2 029,23 | 1 888,29 | 1 942,61 | 2,88 | 12,50 |

* vidutinės svertinės kainos

** lyginant 2019 m. balandžio mėn. su kovo mėn.

*** lyginant 2019 m. balandžio mėn. su 2018 m. balandžio mėn.

Šaltinis: ŽŪIKVC (LŽŪMPRIŠ)

Lenkiją, Egiptą (vidutinė kaina – 561,80 EUR/t).

USDA paskelbė pirmąją 2019–2020 m. kviečių derliaus prognozę pasaulyje. 2019 m. gegužės mėnesį paskelbtos pirmos 2019–2020 m. JAV Žemės ūkio departamento (toliau – USDA) prognozės duomenimis, 2019–2020 m kviečių pasiūlos prognozė pasaulyje, palyginti su 2018–2019 m., padidinta 39,61 mln. t (iki 1 052,47 mln. t). 2019–2020 m. kviečių derliaus prognozė pasaulyje, palyginti su 2018–2019 m., padidinta 45,94 mln. t ir turėtų sudaryti 777,49 mln. t. Didesnis kviečių derlius prognozuojamas pagrindinėse kviečių eksportuotojose: Argentinoje (+500 tūkst. t), Australijoje (+5,2 mln. t), Kanadoje (+2,7 mln. t), ES (+16,58 mln. t), Rusijoje (+5,31 mln. t) ir Ukrainoje (+3,94 mln. t). ES šalyse prognozuojama, kad kviečių derlius daugiausia (dėl buvusios sausras 2018 m.) gali padidėti iki 153,8 mln. t, o Rusijoje

gali būti rekordinis ir sudaryti 77 mln. t. Tikimasi, kad Artimųjų Rytų regione bus gerokai didesnis kviečių derlius dėl palankių meteorologinių sąlygų. Gausesnis kviečių derlius prognozuojamas Irake, Irane, Sirijoje ir Turkijoje.

USDA duomenimis, kviečių eksportas pasaulyje 2019–2020 m. turėtų sudaryti 184,60 mln. t, tai būtų 6,69 mln. t, arba 3,76 proc., daugiau nei 2018–2019 m. Prognozuojama, kad Rusija jau trečius metus iš eilės gali būti pirmaujanti kviečių eksportuotoja pasaulyje ir eksportas 2019–2020 m. gali sudaryti 36,0 mln. t, tai būtų 1 mln. t mažiau palyginti su 2018–2019 m. Visi kiti pagrindiniai kviečių eksportuotojai pasaulyje turėtų eksportuoti daugiau kviečių nei praėjusiais metais: Argentina (+300 tūkst. t), Australija (+3,5 mln. t), ES (+3 mln. t), Ukraina (+1 mln. t).

Kviečių sunaudojimo prognozė pasaulyje
tęsinys 8 psl.

Pasaulinės grūdų eksporto kainos, EUR/t

| Grūdai | Valstybė | 2018 | | 2019 | | Pokytis, % | |
|-----------|-----------------------------|----------|---------|--------|----------|------------|--------|
| | | balandis | vasaris | kovas | balandis | mėnesio* | metų** |
| Kviečiai | JAV HRW 2 kat. | 196,49 | 194,57 | 197,69 | 179,35 | -9,28 | -8,72 |
| | JAV SRW 2 kat. | 178,48 | 189,29 | 187,05 | 168,64 | -9,84 | -5,51 |
| | Argentina | 191,58 | 209,54 | 198,58 | 195,41 | -1,59 | 2,00 |
| | ES, Prancūzija, FCW 1 | 167,83 | 194,57 | 195,03 | 188,28 | -3,46 | 12,18 |
| | ES, Vokietija, B klasė | 172,75 | 203,37 | 200,35 | 193,63 | -3,35 | 12,09 |
| | Ukraina, pašariniai | - | 196,33 | 190,60 | 179,35 | -5,90 | - |
| | Kanada, CWRS 13,5 % baltymų | 199,76 | 222,74 | 221,63 | 198,09 | -10,62 | -0,84 |
| Kukurūzai | JAV 3 YC | 158,01 | 155,83 | 156,91 | 146,34 | -6,74 | -7,39 |
| | Argentina | 153,92 | 142,62 | 147,16 | 135,63 | -7,84 | -11,88 |
| Miežiai | ES, Prancūzija, pašariniai | 171,93 | 171,68 | 179,96 | 169,54 | -5,79 | -1,39 |
| | Australija, pašariniai | 192,39 | 213,06 | 216,31 | 221,29 | 2,30 | 15,02 |
| | Australija, salykliniai | 204,68 | 224,50 | 222,51 | 230,21 | 3,46 | 12,47 |

HRW – Hard Red Winter, SRW – Soft Red Winter, FCW – French Channel Wheat, CWRS – Canada Western Red Spring, YC – Yellow Corn

* lyginant 2019 m. balandžio mėn. su kovo mėn.

** lyginant 2019 m. balandžio mėn. su 2018 m. balandžio mėn.

Šaltinis: AMA


 Grūdų ir rapsų vidutinės kainos (*augintojų*) ES šalyse, EUR/t

| Valstybė | Data | 2019 | | | | Pokytis, % | |
|----------------------------|-------------------------------|-----------------------|-----------------------|--------------------------|-----------------------|-------------|--------------|
| | 2018 19 sav. (05 07-13) | 16 sav. (04 15–21) | 17 sav. (04 22–28) | 18 sav. (04 29–05 05) | 19 sav. (05 06-12) | savaitės* | metų** |
| Maistiniai kviečiai | | | | | | | |
| Belgija | 180,00 | 194,00 | 191,00 | 192,00 | 190,00 | -1,04 | 5,56 |
| Bulgarija | 145,50 | 179,27 | 176,40 | 176,40 | 174,48 | -1,09 | 19,92 |
| Čekija | - | 194,00 | 201,31 | 194,22 | 197,60 | 1,74 | - |
| Vokietija | 166,66 | 185,38 | 185,13 | 191,38 | 185,29 | -3,18 | 11,18 |
| Graikija | 172,50 | 167,50 | 167,50 | 167,50 | - | - | - |
| Ispanija | 181,70 | 194,69 | 193,87 | 193,33 | 191,69 | -0,85 | 5,50 |
| Prancūzija | - | 184,97 | 181,70 | - | 181,30 | - | - |
| Kroatija | 154,89 | 192,31 | - | 176,68 | 180,83 | 2,35 | 16,75 |
| Italija | 184,45 | 203,55 | 200,42 | 203,01 | 202,41 | -0,30 | 9,74 |
| Latvija | 171,14 | 188,90 | 182,60 | 181,58 | 179,09 | -1,37 | 4,65 |
| Lietuva | 162,23 | 189,52 | 180,13 | 181,12 | 184,80 | 2,03 | 13,91 |
| Vengrija | 164,61 | 174,39 | 178,49 | 180,84 | 172,84 | -4,42 | 5,00 |
| Austrija | - | 187,50 | - | 187,50 | - | - | - |
| Lenkija | 158,35 | 191,60 | 190,01 | 190,00 | 191,08 | 0,57 | 20,67 |
| Portugalija | 198,00 | - | - | - | 215,00 | - | 8,59 |
| Rumunija | 157,90 | 167,12 | - | 165,50 | 182,16 | 10,07 | 15,37 |
| Slovėnija | 181,58 | 200,20 | 199,15 | 203,10 | 200,51 | -1,28 | 10,43 |
| Slovakija | 152,19 | 178,51 | 178,80 | 164,41 | 167,66 | 1,98 | 10,16 |
| Suomija | 159,50 | 170,00 | 170,00 | 170,00 | 170,00 | 0,00 | 6,58 |
| Švedija | 157,84 | 202,44 | 196,03 | 191,36 | - | - | - |
| Jungtinė Karalystė | 197,34 | 221,87 | 219,86 | 218,97 | 215,02 | -1,80 | 8,96 |
| Pašariniai kviečiai | | | | | | | |
| Belgija | 175,00 | 190,00 | 187,00 | 188,00 | 186,00 | -1,06 | 6,29 |
| Bulgarija | 137,41 | 165,75 | 160,21 | 160,21 | 157,65 | -1,60 | 14,73 |
| Vokietija | 167,65 | 188,69 | 190,00 | 190,00 | 187,75 | -1,18 | 11,99 |
| Estija | - | - | 158,25 | 192,18 | 170,95 | -11,05 | - |
| Graikija | 171,50 | 195,00 | 180,00 | 180,00 | - | - | - |
| Airija | 187,33 | 204,67 | 207,67 | 203,33 | 205,00 | 0,82 | 9,43 |
| Latvija | 133,50 | 180,50 | - | 173,03 | 179,50 | 3,74 | 34,46 |
| Lietuva | 145,58 | 177,67 | 174,02 | 177,34 | 180,20 | 1,61 | 23,78 |
| Vengrija | 158,82 | - | - | 154,94 | - | - | - |
| Olandija | 180,50 | 195,50 | 194,00 | 192,50 | 190,00 | -1,30 | 5,26 |
| Austrija | - | 182,50 | - | 182,50 | - | - | - |
| Lenkija | 159,44 | 187,19 | 187,82 | 187,81 | 187,39 | -0,22 | 17,53 |
| Portugalija | 189,67 | 210,00 | 206,00 | 206,00 | 206,50 | 0,24 | 8,88 |
| Rumunija | 148,54 | 158,32 | - | 157,45 | 157,40 | -0,03 | 5,96 |
| Jungtinė Karalystė | 181,51 | 194,15 | 187,82 | 193,43 | 187,94 | -2,84 | 3,54 |
| Pašariniai miežiai | | | | | | | |
| Belgija | 179,00 | 179,00 | 176,00 | 174,00 | 173,00 | -0,57 | -3,35 |
| Bulgarija | 129,87 | - | - | - | - | - | - |
| Vokietija | 163,21 | 177,29 | 185,00 | 180,17 | 183,60 | 1,91 | 12,49 |
| Estija | - | 178,60 | 166,49 | 162,52 | 170,29 | 4,78 | - |
| Graikija | - | 172,50 | 177,50 | 177,50 | - | - | - |
| Ispanija | 172,53 | 175,76 | 174,98 | 174,65 | 173,63 | -0,58 | 0,64 |
| Prancūzija | - | 172,37 | 166,37 | 164,37 | 161,30 | -1,87 | - |
| Airija | 197,33 | 180,33 | 182,67 | 178,67 | 178,33 | -0,19 | -9,63 |
| Italija | 179,00 | 192,63 | 186,50 | 213,50 | 192,50 | -9,84 | 7,54 |
| Latvija | 149,00 | 164,00 | 161,35 | 168,54 | 169,82 | 0,76 | 13,97 |
| Lietuva | 142,30 | 175,96 | 167,84 | 164,40 | 170,52 | 3,72 | 19,83 |
| Vengrija | 152,38 | 132,00 | - | 165,03 | 158,32 | -4,07 | 3,90 |

lentelės tęsinys 7 psl.



6 psl. lentelės tęsinys

| Valstybė | Data | 2019 | | | | | Pokytis, % | |
|--------------------------|-------------------------------|-----------------------|-----------------------|---------------------------|-----------------------|-----------|------------|--|
| | 2018 19 sav. (05 07-13) | 16 sav. (04 15-21) | 17 sav. (04 22-28) | 18 sav. (04 29- 05 05) | 19 sav. (05 06-12) | savaitės* | metų** | |
| Olandija | 181,00 | 179,00 | 180,50 | 178,50 | 173,00 | -3,08 | -4,42 | |
| Austrija | 157,50 | 175,75 | 175,50 | 182,50 | - | - | - | |
| Lenkija | 157,37 | 194,35 | 186,32 | 186,30 | 181,95 | -2,33 | 15,62 | |
| Portugalija | 190,00 | 202,00 | 196,00 | 190,00 | 192,50 | 1,32 | 1,32 | |
| Rumunija | 183,72 | 144,91 | - | 145,05 | - | - | - | |
| Suomija | 138,50 | 153,50 | 149,00 | 149,00 | 149,00 | 0,00 | 7,58 | |
| Jungtinė Karalystė | 160,83 | 157,07 | 157,69 | 155,52 | 150,48 | -3,25 | -6,44 | |
| Maistiniai rugiai | | | | | | | | |
| Vokietija | 166,67 | 187,75 | 187,25 | 189,67 | 185,25 | -2,33 | 11,15 | |
| Latvija | - | 148,63 | 155,88 | 145,25 | 145,25 | 0,00 | - | |
| Lenkija | 134,95 | 169,11 | 168,33 | 168,31 | 164,81 | -2,08 | 22,13 | |
| Rapsai | | | | | | | | |
| Vokietija | 328,17 | 334,57 | 346,97 | 348,73 | 347,98 | -0,22 | 6,04 | |
| Estija | - | 366,59 | 365,76 | 366,23 | 358,15 | -2,21 | - | |
| Latvija | 311,55 | 354,50 | 353,75 | 357,45 | 362,77 | 1,49 | 16,44 | |
| Lietuva | 351,32 | 364,12 | 373,45 | - | - | - | - | |
| Lenkija | 350,13 | 374,26 | - | 375,12 | 372,43 | -0,72 | 6,37 | |

* lyginant 2019 m. 19 savaitę su 18 savaitę

Šaltiniai: ŽŪIKVC (LŽŪMPRIŠ), EK, AMI, ZSRIR, LVAEI, EKI

** lyginant 2019 m. 19 savaitę su 2018 m. 19 savaitę

Pastaba. Lietuvos maistinių ir pašarinių kviečių, pašarinių miežių, maistinių rugių ir rapsų 16, 17 ir 18 savaitių kainos patikslintos 2019 05 20

Ateities sandorių kviečių, kukurūzų ir rapsų kainos tarptautinėse biržose 2019 04 22–2019 05 19, EUR/t*

| Grūdinė kultūra, birža | Pristatymo mėnuo | 17 sav. (04 22–28) | 18 sav. (04 29–05 05) | 19 sav. (05 06–12) | 20 sav. (05 13–19) | Savaitės** kainos pokytis, % |
|----------------------------|------------------|-----------------------|--------------------------|-----------------------|-----------------------|------------------------------|
| Maistiniai kviečiai | | | | | | |
| MATIF | rugsėjis 2019 | 172,25 | 171,25 | 170,25 | 175,00 | 2,79 |
| | gruodis 2019 | 176,50 | 175,25 | 174,00 | 178,75 | 2,73 |
| | kovas 2020 | 180,25 | 179,50 | 177,75 | 182,25 | 2,53 |
| | gegužė 2020 | 182,50 | 182,00 | 180,25 | 184,25 | 2,22 |
| | rugsėjis 2020 | 182,50 | 182,00 | 179,25 | 180,50 | 0,70 |
| Pašariniai kviečiai | | | | | | |
| LIFFE | gegužė 2019 | 194,02 | 186,20 | 180,85 | 175,50 | -2,96 |
| | liepa 2019 | 188,75 | 187,30 | 182,36 | 177,56 | -2,63 |
| | lapkritis 2019 | 170,65 | 168,97 | 165,82 | 168,36 | 1,53 |
| | sausis 2020 | 171,75 | 172,52 | 168,72 | 169,96 | 0,73 |
| | kovas 2020 | 174,18 | 174,91 | 171,39 | 172,24 | 0,50 |
| | gegužė 2020 | 175,68 | 176,31 | 173,01 | 173,56 | 0,31 |
| Kukurūzai | | | | | | |
| MATIF | birželis 2019 | 165,00 | 167,00 | 164,75 | 163,50 | -0,76 |
| | rugpjūtis 2019 | 169,75 | 171,00 | 169,00 | 168,50 | -0,30 |
| | lapkritis 2019 | 169,75 | 170,00 | 167,50 | 170,25 | 1,64 |
| Rapsai | | | | | | |
| MATIF | rugpjūtis 2019 | 366,50 | 365,00 | 362,75 | 364,00 | 0,34 |
| | lapkritis 2019 | 369,00 | 367,00 | 365,25 | 367,00 | 0,48 |
| | vasaris 2020 | 371,50 | 369,25 | 368,25 | 370,25 | 0,54 |
| | gegužė 2020 | 371,50 | 370,00 | 368,25 | 370,00 | 0,48 |

LIFFE – London International Financial Future Exchange (Didžioji Britanija); MATIF – The International French Futures and Options Exchange (Prancūzija);

* kainos (EUR) pateiktos pagal atitinkamos datos ECB valiutų kursą

** lyginant 2019 m. 20 savaitę su 19 savaitę

Pastaba. Kainos nurodomos FOB sąlygomis

Šaltinis: Tarptautinės biržos



analizuojamu laikotarpiu padidinta 21,6 mln. t (iki 759,5 mln. t). Didesnis kviečių sunaudojimas numatomas pašarams, pramonei ir maistui. Kviečių sunaudojimas didesnis prognozuojamas JAV (+1,4 mln. t), ES (+4,9 mln. t), Kinijoje (+3 mln. t), Ukrainoje (+1,1 mln. t) ir kitose pasaulio šalyse.

Kviečių atsargos pasaulyje 2019–2020 derliaus metų pabaigoje padidintos 18,0 mln. t – iki rekordinio 293,0 mln. t dydžio. Labiausiai jos turėtų padidėti Kinijoje (+6,2 mln. t), ES (+4,3 mln. t) ir Kanadoje (+1,45 mln. t).

ES šalyse sumažinta 2019 m. rapsų derliaus prognozė. Vokietijos analitikų *Oil World* gegužės mėn. duomenimis, rapsų derlius ES šalyse 2019 m. gali sudaryti 21,93 mln. t, tai būtų 9 proc. mažiau nei 2018 m. ir mažiausias per paskutinius 13 metų.

Mažesnis rapsų derliaus prognozuojamas

dėl nepalankių meteorologinių sąlygų (sausros) aliejinių augalų sėjos metu. Taip pat ES rapsų augintojai dėl gaunamų mažesnių pajamų rapsų pasėlių plotus 2019 m. derliui sumažino 18 proc. (iki 5,61 mln. ha). Ekspertai tikisi, kad aliejinių augalų derlingumas gali būti didesnis 10 proc. ir sudaryti 3,2 t/ha, tačiau šis rodiklis, esant nepalankioms oro sąlygoms, gali būti patikslintas.

Analitikai prognozuoja, kad rapsų derlius 2019 m. Prancūzijoje gali sumažėti 12 proc., iki 4,34 mln. t, Vokietijoje – 17 proc. (iki 3,05 mln. t), Didžiojoje Britanijoje – 5,5 proc. (iki 1,87 mln. t), Čekijoje – 5 proc. (iki 1,34 mln. t). Didžiausio aliejinių augalų derliaus sumažėjimo tikimasi Rumunijoje – 56 proc. (iki 0,71 mln. t), tai būtų pats mažiausias derlius per pastaruosius penkerius metus.

Šaltiniai: ŽŪIKVC (ŽŪMPRIŠ), USDA ir *APK inform*

Kviečių plotas, derlingumas ir derlius pasaulyje

| | Plotas, mln. ha | | | Derlingumas, t/ha | | | Derlius, mln. t | | | Derliaus pokytis**, % |
|-------------------------|-----------------|---------------|---------------|-------------------|-------------|-------------|-----------------|---------------|---------------|-----------------------|
| | 2017–2018 | 2018–2019 | 2019–2020* | 2017–2018 | 2018–2019 | 2019–2020* | 2017–2018 | 2018–2019 | 2019–2020* | |
| Pasaulis iš viso | 219,62 | 215,87 | 220,34 | 3,47 | 3,39 | 3,53 | 762,24 | 731,55 | 777,49 | 6,28 |
| JAV | 15,20 | 16,03 | 15,80 | 3,12 | 3,20 | 3,27 | 47,38 | 51,29 | 51,62 | 0,64 |
| ES-27 | 26,16 | 25,70 | 26,50 | 5,78 | 5,34 | 5,80 | 151,14 | 137,60 | 153,80 | 11,77 |
| Kinija | 24,51 | 24,27 | 24,10 | 5,48 | 5,42 | 5,48 | 134,33 | 137,22 | 132,00 | -3,80 |
| Pietų Azija | | | | | | | | | | |
| Indija | 30,79 | 30,00 | 29,85 | 3,20 | 3,32 | 3,35 | 98,51 | 99,70 | 100,00 | 0,30 |
| Pakistanas | 9,05 | 8,80 | 8,80 | 2,94 | 2,85 | 2,91 | 26,60 | 25,10 | 25,60 | 1,99 |
| Afganistanas | 2,10 | 2,00 | 2,30 | 2,00 | 1,80 | 2,17 | 4,20 | 3,60 | 5,00 | 38,89 |
| Nepalas | 0,77 | 0,76 | 0,76 | 2,31 | 2,35 | 2,35 | 1,78 | 1,79 | 1,79 | 0,00 |
| NVS-12 | | | | | | | | | | |
| Rusija | 27,37 | 26,34 | 26,50 | 3,11 | 2,72 | 2,91 | 85,17 | 71,69 | 77,00 | 7,41 |
| Ukraina | 6,64 | 6,72 | 7,00 | 4,06 | 3,73 | 4,14 | 26,98 | 25,06 | 29,00 | 15,72 |
| Kazachstanas | 11,91 | 11,35 | 11,10 | 1,24 | 1,23 | 1,24 | 14,80 | 13,95 | 13,80 | -1,08 |
| Uzbekistanas | 1,44 | 1,40 | 1,40 | 4,79 | 4,29 | 4,86 | 6,90 | 6,00 | 6,80 | 13,33 |
| Baltarusija | 0,72 | 0,70 | 0,75 | 3,65 | 3,71 | 3,83 | 2,62 | 2,60 | 2,88 | 10,77 |
| Kanada | 8,98 | 9,90 | 10,00 | 3,34 | 3,21 | 3,45 | 29,98 | 31,80 | 34,50 | 8,49 |
| Pietų Amerika | | | | | | | | | | |
| Argentina | 5,80 | 6,04 | 6,20 | 3,19 | 3,23 | 3,23 | 18,50 | 19,50 | 20,00 | 2,56 |
| Brazilija | 1,92 | 2,04 | 2,20 | 2,23 | 2,66 | 2,50 | 4,26 | 5,43 | 5,50 | 1,29 |
| Urugvajus | 0,19 | 0,20 | 0,25 | 2,28 | 3,68 | 3,30 | 0,44 | 0,73 | 0,83 | 13,70 |
| Australija | 12,25 | 10,20 | 12,00 | 1,74 | 1,70 | 1,88 | 21,30 | 17,30 | 22,50 | 30,06 |
| Afrika | | | | | | | | | | |
| Egiptas | 1,32 | 1,32 | 1,37 | 6,40 | 6,40 | 6,40 | 8,45 | 8,45 | 8,77 | 3,79 |
| Marokas | 3,32 | 2,85 | 2,75 | 2,14 | 2,58 | 1,60 | 7,09 | 7,34 | 4,40 | -40,05 |
| Etiopija | 1,72 | 1,70 | 1,70 | 2,81 | 2,65 | 2,71 | 4,83 | 4,50 | 4,60 | 2,22 |
| Alžyras | 1,60 | 2,07 | 2,10 | 1,50 | 1,90 | 1,90 | 2,40 | 3,94 | 4,00 | 1,52 |
| Vidurio Rytai | | | | | | | | | | |
| Turkija | 7,80 | 7,62 | 7,70 | 2,69 | 2,50 | 2,73 | 21,00 | 19,00 | 21,00 | 10,53 |
| Iranas | 6,70 | 6,70 | 6,70 | 2,09 | 2,16 | 2,51 | 14,00 | 14,50 | 16,80 | 15,86 |
| Irakas | 2,20 | 1,70 | 2,40 | 1,82 | 1,76 | 2,00 | 4,00 | 3,00 | 4,80 | 60,00 |
| Sirija | 1,10 | 1,10 | 1,60 | 2,00 | 1,82 | 3,00 | 2,20 | 2,00 | 4,80 | 140,00 |
| Meksika | 0,67 | 0,54 | 0,61 | 5,24 | 5,56 | 5,25 | 3,49 | 3,00 | 3,20 | 6,67 |
| Serbija | 0,54 | 0,68 | 0,60 | 4,26 | 5,04 | 4,50 | 2,30 | 3,40 | 2,70 | -20,59 |
| Kitos šalys | 6,86 | 7,15 | 7,30 | 2,56 | 2,55 | 2,71 | 17,57 | 18,25 | 19,81 | 8,55 |

* 2019 m. gegužės mėnesio prognozė

** lyginant 2019–2020 m. su 2018–2019 m.

Šaltinis: USDA

Grūdų ir rapsų sektoriaus informaciją parengė D. Pyrantienė, R. Banionienė ir G. Garliauskienė, tel. (8 37) 39 72 27



Kombinuotųjų pašarų ir premiksų gamyba Lietuvoje, t

| Kombinuotieji pašarai / PGPK kodas | 2018 | 2019 | | | Pokytis, % | |
|---|------------------|------------------|------------------|------------------|-------------|--------------|
| | balandis | vasaris | kovas | balandis | mėnesio* | metų** |
| Ūkinių gyvūnų pašarų premiksai / 10.91.10.10.00 | 397,22 | 385,02 | 482,85 | 328,26 | -32,02 | -17,36 |
| Mišiniai (išskyrus premiksus) ūkiniams gyvūnams – kiaulėms – šerti / 10.91.10.33.00 | 16 480,87 | 16 693,02 | 17 360,02 | 17 121,90 | -1,37 | 3,89 |
| Mišiniai (išskyrus premiksus) ūkiniams gyvūnams – galvijams – šerti / 10.91.10.35.00 | 12 851,54 | 11 540,36 | 12 683,22 | 10 801,73 | -14,83 | -15,95 |
| Mišiniai (išskyrus premiksus) naminiams paukščiams lesinti / 10.91.10.37.00 | 29 351,33 | 21 257,30 | 21 770,49 | 25 928,02 | 19,10 | -11,66 |
| Kiti, niekur kitur nepriskirti mišiniai (išskyrus premiksus) ūkiniams gyvūnams šerti / 10.91.10.39.00 | 3 302,15 | 3 455,37 | 4 032,2 | 4 298,94 | 6,62 | 30,19 |
| Šunų ėdalas, skirtas mažmeninei prekybai / 10.92.10.30.10 | 1 073,87 | 942,26 | 1 473,87 | 1 722,07 | 16,84 | 60,36 |
| Kačių ėdalas, skirtas mažmeninei prekybai / 10.92.10.30.20 | 7 265,12 | 7 407,57 | 7 351,97 | 8 045,85 | 9,44 | 10,75 |
| Mišiniai gyvūnų augintinių ėdalui (išskyrus kačių arba šunų ėdalą, skirtą mažmeninei prekybai) / 10.92.10.60.00 | 34,02 | 11,00 | 36,10 | 34,99 | -3,07 | 2,85 |
| Iš viso | 70 756,12 | 61 691,90 | 65 190,72 | 68 281,76 | 4,74 | -3,50 |

* lyginant 2019 m. balandžio mėn. su kovo mėn.

Šaltinis: ŽŪIKVC (LŽŪMPRIŠ)

** lyginant 2019 m. balandžio mėn. su 2018 m. balandžio mėn.

Pasaulinė aliejinių kultūrų gamyba 2014–2020 m., mln. t

| | 2014–2015 | 2015–2016 | 2016–2017 | 2017–2018 | 2018–2019 | 2019–2020 | Pokytis, %* | |
|--------------------|---------------|---------------|---------------|---------------|---------------|---------------|--------------|--------------|
| | | | | | | | mln. t | % |
| Kopra | 5,42 | 5,32 | 5,51 | 5,94 | 5,98 | 5,81 | -0,17 | -2,84 |
| Medvilnės sėklos | 44,37 | 35,79 | 39,10 | 45,15 | 43,34 | 45,83 | 2,49 | 5,75 |
| Palmių branduoliai | 16,57 | 15,96 | 17,36 | 18,76 | 19,50 | 20,05 | 0,55 | 2,82 |
| Žemės riešutai | 42,13 | 41,71 | 44,86 | 46,58 | 45,76 | 44,92 | -0,84 | -1,84 |
| Rapsai | 71,29 | 69,81 | 71,12 | 74,69 | 72,80 | 74,80 | 2,00 | 2,75 |
| Soja | 319,91 | 313,58 | 350,34 | 341,54 | 362,08 | 355,66 | -6,42 | -1,77 |
| Saulėgrąžos | 39,17 | 40,24 | 47,82 | 47,84 | 51,52 | 50,95 | -0,57 | -1,11 |
| Iš viso | 538,86 | 522,41 | 576,11 | 580,49 | 600,97 | 598,03 | -2,94 | -0,49 |

* lyginant 2019–2020 m. su 2018–2019 m. sezonu

Šaltinis: USDA

Pasaulinė baltyminių rupinių gamyba 2014–2020 m., mln. t

| | 2014–2015 | 2015–2016 | 2016–2017 | 2017–2018 | 2018–2019 | 2019–2020 | Pokytis, %* | |
|-------------------|---------------|---------------|---------------|---------------|---------------|---------------|-------------|-------------|
| | | | | | | | mln. t | % |
| Kopros | 1,79 | 1,77 | 1,81 | 1,95 | 1,96 | 1,92 | -0,04 | -2,04 |
| Medvilnės sėklų | 15,51 | 13,10 | 13,44 | 15,73 | 15,74 | 16,32 | 0,58 | 3,68 |
| Žuvies miltų | 4,69 | 4,51 | 4,87 | 4,98 | 4,71 | 4,94 | 0,23 | 4,88 |
| Palmių branduolių | 8,53 | 8,18 | 8,91 | 9,77 | 10,11 | 10,39 | 0,28 | 2,77 |
| Žemės riešutų | 6,61 | 6,64 | 7,09 | 7,32 | 6,93 | 7,20 | 0,27 | 3,90 |
| Rapsų | 38,72 | 38,61 | 38,80 | 39,53 | 39,44 | 39,66 | 0,22 | 0,56 |
| Sojos | 208,48 | 215,97 | 225,93 | 232,35 | 236,34 | 241,72 | 5,38 | 2,28 |
| Saulėgrąžų | 16,16 | 16,51 | 19,34 | 19,89 | 21,13 | 21,37 | 0,24 | 1,14 |
| Iš viso | 300,49 | 305,27 | 320,19 | 331,53 | 336,35 | 343,52 | 7,17 | 2,13 |

* lyginant 2019–2020 m. su 2018–2019 m. sezonu

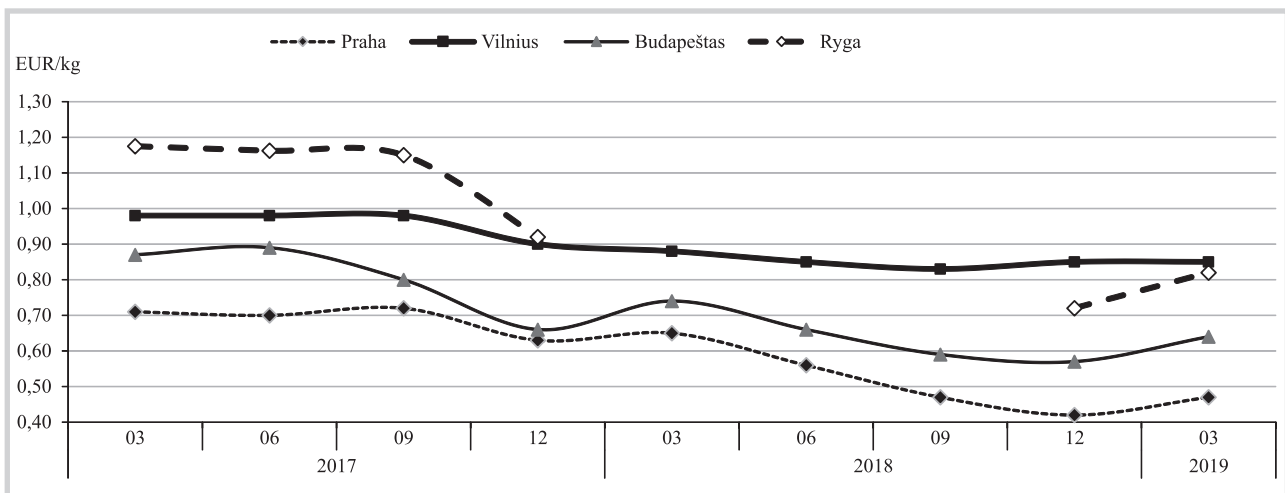
Šaltinis: USDA

Pašarų sektoriaus informaciją parengė N. Maršalkienė, tel. (8 37) 39 70 75



Cukraus rinka

Mažmeninės baltojo cukraus kainos* kai kurių ES šalių sostinėse, EUR/kg



* kainos (EUR) pateiktos pagal atitinkamos datos ECB valiutos kursą

Šaltinis: ŽŪIKVC (LŽŪMPRIŠ)

** nėra pateikta duomenų už 2018 m. I-III ketvirtį

Cukraus balansas Lietuvoje

| Eil. Nr. | Rodiklio pavadinimas | Kiekis, t | | | Pokytis, % | |
|----------|---------------------------------------|------------------|------------------|------------------|------------|--------|
| | | 2018 | 2019 | | mėnesio* | metų** |
| | | kovas | vasaris | kovas | | |
| 1. | Atsargos mėnesio pradžioje | 61 147,31 | 84 128,55 | 78 079,72 | -7,19 | -*** |
| 2. | Gamyba | - | - | - | - | - |
| 3. | Importuota / įvežta | 7 529,32 | 5 669,91 | 6 159,99 | 8,64 | -18,19 |
| 3.1. | baltojo ir žaliavinio cukraus | 3 105,60 | 1 475,58 | 1 257,60 | -14,77 | -59,51 |
| 3.2. | perdirbtuose produktuose | 4 423,72 | 4 194,33 | 4 902,39 | 16,88 | 10,82 |
| 4. | Eksportuota / išvežta | 13 081,00 | 4 667,81 | 10 535,91 | 125,71 | -19,46 |
| 4.1. | baltojo ir žaliavinio cukraus | 8 326,37 | 4 567,30 | 6 197,24 | 35,69 | -25,57 |
| 4.2. | perdirbtuose produktuose | 4 754,63 | 4 567,30 | 4 338,67 | -5,01 | -8,75 |
| 5. | Atsargos mėnesio pabaigoje *** | 54 500,22 | 78 079,72 | 70 683,31 | -9,47 | -*** |

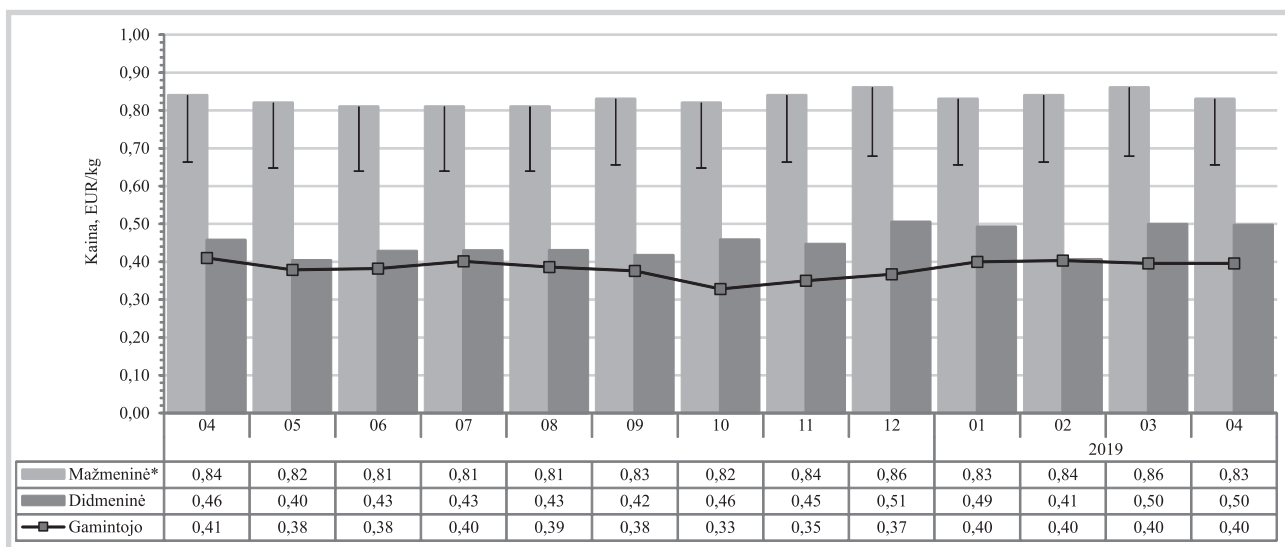
* lyginant 2019 m. kovo mėn. su 2019 m. vasario mėn.

Šaltinis: ŽŪIKVC (LŽŪMPRIŠ)

** lyginant 2019 m. kovo mėn. su 2018 m. kovo mėn.

*** nuo 2018 m. liepos mėn. tik gamybos ir didmeninės įmonės

Baltojo cukraus vidutinė svertinė kaina Lietuvoje, EUR/kg



* baltojo cukraus mažmeninė kaina su PVM (PVM dalis pažymėta stulpelio viršuje)

Šaltinis: ŽŪIKVC (LŽŪMPRIŠ)

Cukraus sektoriaus informaciją parengė A. Deltuvus, tel. (8 37) 39 70 85



Kiaulienos, jautienos ir avienos rinka

Lietuvoje sumažėjo avių ir ožkų laikytojų skaičius. 2019 m. gegužės 1 d. ŽŪIKVC Ūkinių gyvūnų registro duomenimis, Lietuvoje įregistruotų avių skaičius, palyginti su 2018 m. tuo pačiu laikotarpiu, sumažėjo 2,95 proc. ir sudarė 175,319 tūkst. vnt. Analizuojamu laikotarpiu buvo įregistruota 10,296 tūkst. avių laikytojų (vidutiniškai apie 17 avių vienam laikytojui) arba 2,44 proc. mažiau nei 2018 m. gegužės 1 d. Daugiausia avių ir jų laikytojų buvo įregistruota Alytaus rajono savivaldybėje – atitinkamai 11,254 tūkst. avių ir 820 laikytojų (vidutiniškai apie 14 avių vienam laikytojui). Daugiausia avių vienam laikytojui teko Radviliškio rajono savivaldybėje – po 31 avių, Akmenės ir Anykščių rajonų savivaldybėse – po 29 avis, o mažiausiai – Visagino savivaldybėje – po 5 avis, Kretingos rajono savivaldybėje – po 8 avis, Jonavos ir Šilalės rajonų savivaldybėse – po 11 avių.

2019 m. gegužės 1 d. Lietuvoje buvo įregistruota 4,064 tūkst. ožkų laikytojų – 1,93 proc. mažiau nei 2018 m. gegužės 1 d., tačiau įregistruotų ožkų skaičius padidėjo 2,31 proc. (iki 15,175 tūkst. vnt.).

2019 m. balandžio mėn. Lietuvoje kiaulių supirkimo kainos didėjo. 2019 m. balandžio mėn. šalies skerdyklose buvo paskersta 79,49 tūkst. kiaulių – 28,91 proc. daugiau nei 2018 m. balandžio mėn. Kiaulių, suklasifikuotų pagal

SEUROP skerdenų klasifikavimo skalę, buvo 30,27 proc. daugiau nei 2018 m. balandžio mėn. Lietuvos rinkoje daugiausia vyravo aukščiausios (S) ir puikios (E) raumeningumo klasių kiaulių skerdenos. Šių raumeningumo klasių kiaulių skerdenos 2019 m. balandžio mėn. sudarė 97 proc. nuo bendro suklasifikuotų kiaulių skaičiaus, o 2018 m. balandžio mėn. 95 proc. Analizuojamu laikotarpiu pagaminta 6,19 tūkst. t kiaulienos skerdenų – 27,32 proc. daugiau nei 2018 m. tuo pačiu laikotarpiu.

2019 m. balandžio mėn. kiaulių supirkimo kaina Lietuvoje vidutiniškai sudarė 168,22 EUR/100 kg skerdenų ir buvo 13,94 proc. didesnė nei 2018 m. balandžio mėn. Kiaulių reprezentacinė E klasės vidutinė supirkimo kaina Lietuvoje ir ES šalyse 2019 m. balandžio mėn. didėjo, išskyrus Kiprą ir Didžiąją Britaniją. Lietuvoje 2019 m. balandžio mėn. kiaulių E klasės supirkimo vidutinė kaina sudarė 164,48 EUR/100 kg skerdenų ir buvo 12,70 proc. aukštesnė nei 2018 m. balandžio mėn. Kiaulių vidutinė E klasės supirkimo kaina ES rinkoje tuo pačiu laikotarpiu sudarė 166,24 EUR/100 kg skerdenų ir buvo 15,66 proc. aukštesnė nei 2018 m. atitinkamu laikotarpiu, taip pat 1,07 proc. aukštesnė nei Lietuvoje. Analizuojamuoju laikotarpiu kaimyninėse šalyse

Kiaulių supirkimo kainos Lietuvos įmonėse, EUR/100 kg skerdenų (be PVM)

| Raumeningumo klasė | 2018 | | 2019 | | | Pokytis, % | |
|--------------------|-----------------------|-----------------------|--------------------------|-----------------------|-----------------------|------------|--------|
| | 20 sav. (05 14–20) | 17 sav. (04 22–28) | 18 sav. (04 29–05 05) | 19 sav. (05 06–12) | 20 sav. (05 13–19) | savaitės* | metų** |
| S | 141,63 | 178,58 | 184,13 | 186,01 | 188,20 | 1,18 | 32,88 |
| E | 138,21 | 176,26 | 180,61 | 181,36 | 184,80 | 1,90 | 33,71 |
| U | 132,61 | 173,24 | 177,17 | 174,88 | 178,31 | 1,96 | 34,46 |
| R | 120,77 | 161,95 | 178,66 | 162,67 | 170,50 | 4,81 | 41,17 |
| O | 114,48 | • | • | • | • | - | - |
| P | • | - | - | • | - | - | - |
| S-P | 140,01 | 177,82 | 183,05 | 184,48 | 186,67 | 1,19 | 33,32 |

Pastabos: 2018 m. liepos 11 d. įsigaliojus Komisijos delegaliam reglamentui (ES) 2017/1182 į vidutinę (svertinę) kainą transportavimo kaštai nebeįskaitomi. Dėl duomenų palyginamumo 2018 m. 20 savaitę kainos taip pat teikiamos be transportavimo kaštų.

* lyginant 2019 m. 20 savaitę su 2019 m. 19 savaitę

** lyginant 2019 m. 20 savaitę su 2018 m. 20 savaitę

• – konfidencialūs duomenys

Šaltinis: ŽŪIKVC (LŽŪMPRIS)

Šalutinių gyvūninių produktų kiekiai, gauti Lietuvos skerdyklose, t

| | 2018 | | 2019 | | Pokytis, % | |
|--------------------------------------|-----------------|-----------------|-----------------|-----------------|--------------|--------------|
| | balandis | vasaris | kovas | balandis | mėnesio* | metų** |
| Iš viso | 5 766,95 | 5 615,71 | 5 218,93 | 5 743,43 | 10,05 | -0,41 |
| iš to skaičiaus: | | | | | | |
| galvijų | 2 102,00 | 2 003,57 | 1 755,67 | 1 952,78 | 11,23 | -7,10 |
| kiaulių | 1 051,97 | 1 140,40 | 1 202,86 | 1 386,06 | 15,23 | 31,76 |
| avių ir ožkų | 2,26 | 2,99 | 2,52 | 2,94 | 16,86 | 30,23 |
| paukščių | 2 551,72 | 2 420,99 | 2 210,66 | 2 348,29 | 6,23 | -7,97 |
| kitų gyvūnų | 5,81 | 10,67 | 14,14 | 5,80 | -58,99 | -0,21 |
| atvejai, kai nenurodoma gyvūno rūšis | 53,20 | 37,10 | 33,08 | 47,56 | 43,79 | -10,61 |

* lyginant 2019 m. balandžio mėn. su 2018 m. kovo mėn.

** lyginant 2019 m. balandžio mėn. su 2018 m. balandžio mėn.

Šaltinis: ŽŪIKVC (LŽŪMPRIS)


Kiaulių (E klasės) supirkimo kainos Europos Sąjungos valstybėse, EUR/100 kg skerdenų (be PVM)

| Valstybė | Data | 2019 | | | | | Pokytis, % | |
|--------------------|-------------------------------|-----------------------|-----------------------|--------------------------|-----------------------|-------------|--------------|--|
| | 2018 19 sav. (05 07–13) | 16 sav. (04 15–21) | 17 sav. (04 22–28) | 18 sav. (04 29–05 05) | 19 sav. (05 06–12) | savaitės* | metų** | |
| Lietuva | 141,18 | 171,10 | 176,26 | 180,61 | 181,36 | 0,42 | 28,46 | |
| Lenkija | 134,47 | 178,98 | 178,69 | 178,68 | 177,70 | -0,55 | 32,15 | |
| Latvija | 140,14 | 175,75 | 175,65 | 179,45 | 182,94 | 1,94 | 30,54 | |
| Estija | 144,54 | 148,34 | 149,22 | 153,31 | 155,18 | 1,22 | 7,36 | |
| Slovakija | 135,62 | 170,92 | 174,02 | 174,76 | 174,66 | -0,06 | 28,79 | |
| Slovėnija | 154,38 | 175,82 | 172,55 | 176,59 | 174,50 | -1,18 | 13,03 | |
| Čekija | 133,52 | 159,40 | 160,98 | 162,25 | 162,53 | 0,17 | 21,73 | |
| Vengrija | 142,98 | 177,30 | 177,81 | 176,74 | 178,16 | 0,80 | 24,60 | |
| Malta | ... | - | - | - | - | - | - | |
| Kipras | 203,46 | 172,73 | 177,82 | 175,88 | 187,37 | 6,53 | -7,91 | |
| Belgija | 114,80 | 147,10 | 147,20 | 147,10 | 147,20 | 0,07 | 28,22 | |
| Danija | 127,12 | 158,20 | 159,12 | 160,61 | 161,27 | 0,41 | 26,86 | |
| Vokietija | 141,75 | 177,71 | 178,10 | 178,23 | 179,21 | 0,55 | 26,43 | |
| Graikija | 160,64 | ... | ... | ... | ... | - | - | |
| Ispanija | 141,38 | 165,96 | 163,58 | 164,83 | 165,47 | 0,39 | 17,04 | |
| Prancūzija | 130,00 | 151,00 | 152,00 | 153,00 | 154,00 | 0,65 | 18,46 | |
| Airija | 140,12 | 151,65 | 156,15 | 161,20 | 165,27 | 2,52 | 17,95 | |
| Italija | ... | - | - | - | - | - | - | |
| Liuksemburgas | 138,80 | ● | ● | ● | ● | - | - | |
| Olandija | 124,99 | 160,08 | 159,70 | 159,76 | 159,97 | 0,13 | 27,99 | |
| Austrija | 146,29 | 174,24 | 174,30 | 174,19 | 174,95 | 0,44 | 19,59 | |
| Portugalija | 165,00 | 179,00 | 179,00 | 179,00 | 179,00 | 0,00 | 8,48 | |
| Suomija | 157,83 | 165,28 | 164,61 | 165,57 | 164,18 | -0,84 | 4,02 | |
| Švedija | 163,42 | 161,74 | 163,38 | 162,91 | 161,07 | -1,13 | -1,44 | |
| Didžioji Britanija | 165,29 | 161,20 | 163,29 | 163,93 | 165,37 | 0,88 | 0,05 | |
| Bulgarija | 146,78 | 182,63 | 191,01 | 192,83 | 194,46 | 0,85 | 32,48 | |
| Rumunija | 146,98 | 159,22 | 174,75 | 178,30 | 176,26 | -1,14 | 19,92 | |
| Kroatija | 143,52 | 164,47 | 174,97 | 175,33 | 176,37 | 0,59 | 22,89 | |
| ES vidutinė | 139,69 | 169,00 | 169,61 | 170,21 | 170,68 | 0,28 | 22,18 | |

* lyginant 2019 m. 19 savaitę su 2019 m. 18 savaitę

** lyginant 2019 m. 19 savaitę su 2018 m. 19 savaitę

... – nėra duomenų; ● – konfidencialūs duomenys

Šaltinis: EK

Avių supirkimo kainos Lietuvos įmonėse, EUR/100 kg (be PVM)

| Kategorija | Gyvojo svorio | | | | | Skerdenų svorio | | | | |
|------------------------------------|---------------|---------------|---------------|-------------|--------------|-----------------|---------------|---------------|--------------|---------------|
| | 2018 | 2019 | | pokytis, % | | 2018 | 2019 | | pokytis, % | |
| | balandis | kovas | balandis | mėnesio* | metų** | balandis | kovas | balandis | mėnesio* | metų** |
| Ėriukai (ne vyresni kaip 12 mėn.) | 163,1 | 151,06 | 153,50 | 1,62 | -5,89 | 552,65 | 500,27 | 476,33 | -4,79 | -13,81 |
| Kitos avys (vyresnės kaip 12 mėn.) | 101,77 | 110,27 | 114,76 | 4,07 | 12,76 | 438,07 | 309,41 | 258,99 | -16,30 | -40,88 |
| Vidutinė kaina | 131,9 | 140,00 | 146,35 | 4,54 | 10,96 | 493,32 | 455,46 | 431,40 | -5,28 | -12,55 |

* lyginant 2019 m. balandžio mėn. su 2019 m. kovo mėn.

** lyginant 2019 m. balandžio mėn. su 2018 m. balandžio mėn.

Pastaba. Vidutinės kainos skaičiuojamos svertiniu būdu

Šaltinis: ŽŪIKVC (LŽŪMPRIŠ)

Avių ir ožkų skerdimai Lietuvos įmonėse, vnt.

| Kategorija | 2018 | 2019 | | | Pokytis, % | |
|------------------------------------|------------|------------|------------|------------|--------------|-------------|
| | balandis | vasaris | kovas | balandis | mėnesio* | metų** |
| Ėriukai (ne vyresni kaip 12 mėn.) | 122 | 214 | 135 | 156 | 15,56 | 27,87 |
| Kitos avys (vyresnės kaip 12 mėn.) | 376 | 310 | 289 | 388 | 34,26 | 3,19 |
| Iš viso | 498 | 524 | 424 | 544 | 28,30 | 9,24 |
| Ožkos | - | - | 3 | - | - | - |

* lyginant 2019 m. balandžio mėn. su 2019 m. kovo mėn.

** lyginant 2019 m. balandžio mėn. su 2018 m. balandžio mėn.

Šaltinis: ŽŪIKVC (LŽŪMPRIŠ)



Galvijų supirkimo kainos* Europos Sąjungos valstybėse, EUR/100 kg skerdenų (be PVM)

| Valstybė | 2018 | 2019 | | | | Pokytis, % | |
|--|-----------------------|-----------------------|-----------------------|--------------------------|-----------------------|--------------|--------------|
| | 19 sav. (05 07–13) | 16 sav. (04 15–21) | 17 sav. (04 22–28) | 18 sav. (04 29–05 05) | 19 sav. (05 06–12) | savaitės** | metų*** |
| 8 mėnesių ir jaunesni nei 12 mėnesių galvijai (Z) | | | | | | | |
| Latvija | 235,06 | 213,50 | 202,49 | 207,82 | 215,65 | 3,77 | -8,26 |
| Rumunija | 308,51 | 290,65 | 256,00 | 298,25 | 281,76 | -5,53 | -8,67 |
| Danija | 361,21 | 335,33 | 341,03 | 342,07 | 341,18 | -0,26 | -5,54 |
| Vokietija | - | - | 302,41 | - | - | - | - |
| Graikija | 395,77 | 432,33 | 432,33 | 432,33 | 432,33 | 0,00 | 9,24 |
| Italija | - | 452,31 | 451,90 | 445,74 | 442,56 | -0,71 | - |
| Malta | 210,00 | - | - | - | - | - | - |
| Portugalija | 359,26 | 359,41 | 361,70 | 361,70 | 362,16 | 0,13 | 0,81 |
| Slovakija | • | - | 281,60 | • | • | - | - |
| Slovėnija | 436,59 | 256,63 | - | 417,85 | 393,93 | -5,73 | -9,77 |
| Švedija | 441,94 | 438,09 | 433,06 | 429,85 | 418,19 | -2,71 | -5,37 |
| Lenkija | 313,67 | - | - | - | 281,34 | - | -10,31 |
| Austrija | 432,14 | 457,17 | 449,78 | 460,42 | 471,57 | 2,42 | 9,12 |
| Estija | • | • | • | 247,03 | • | - | - |
| Bulgarija | - | 325,95 | 334,12 | 334,12 | - | - | - |
| Ispanija | 376,70 | 403,22 | 404,45 | 403,75 | 404,34 | 0,14 | 7,34 |
| Didžioji Britanija | 347,34 | 354,50 | 354,55 | - | 356,49 | - | 2,63 |
| Airija | 398,53 | 346,06 | 355,31 | - | 359,62 | - | -9,76 |
| Olandija | 332,38 | • | 334,01 | 327,38 | 324,55 | -0,87 | -2,36 |
| ES vidutinė kaina | 373,31 | 374,22 | 372,65 | 372,98 | 370,94 | -0,55 | -0,64 |
| Jauni buliai (A) | | | | | | | |
| Lietuva | 303,96 | 281,12 | 282,24 | 281,16 | 280,30 | -0,31 | -7,79 |
| Lenkija | 333,54 | 302,52 | 301,84 | 301,82 | 298,84 | -0,98 | -10,40 |
| Latvija | 254,57 | 255,58 | 231,17 | 244,68 | 253,66 | 3,67 | -0,36 |
| Estija | • | • | • | • | • | - | - |
| Slovėnija | 345,42 | 340,35 | 341,38 | 334,65 | 339,29 | 1,39 | -1,78 |
| Čekija | 347,66 | 335,13 | 333,58 | 333,24 | 334,17 | 0,28 | -3,88 |
| Vengrija | 251,16 | 261,54 | 233,96 | 262,18 | 255,02 | -2,73 | 1,54 |
| Malta | 295,79 | 358,22 | 358,22 | 361,67 | 361,67 | 0,00 | 22,27 |
| Kipras | 300,00 | 305,00 | 306,00 | 313,00 | 301,84 | -3,57 | 0,61 |
| Belgija | 346,11 | 348,74 | 348,31 | 347,56 | 348,65 | 0,32 | 0,74 |
| Bulgarija | 271,30 | 333,91 | 332,14 | 332,14 | 281,96 | -15,11 | 3,93 |
| Rumunija | 309,58 | 295,95 | 274,00 | 291,78 | 287,22 | -1,56 | -7,22 |
| Danija | 356,65 | 330,19 | 331,18 | 330,57 | 330,62 | 0,01 | -7,30 |
| Vokietija | 377,36 | 355,18 | 356,53 | 358,19 | 357,71 | -0,14 | -5,21 |
| Graikija | 416,02 | 400,17 | 400,17 | 400,17 | 400,17 | 0,00 | -3,81 |
| Ispanija | 396,82 | 380,93 | 379,22 | 378,38 | 375,19 | -0,84 | -5,45 |
| Prancūzija | 378,26 | 383,45 | 383,62 | 382,24 | 383,03 | 0,21 | 1,26 |
| Airija | 398,86 | 337,95 | 344,40 | 351,87 | 360,88 | 2,56 | -9,52 |
| Italija | - | 412,66 | 409,53 | 410,74 | 415,54 | 1,17 | - |
| Liuksemburgas | 381,71 | 377,61 | 377,16 | 375,19 | 372,93 | -0,60 | -2,30 |
| Olandija | 363,78 | 359,61 | 320,95 | 348,41 | 358,00 | 2,75 | -1,59 |
| Austrija | 379,40 | 363,59 | 363,19 | 356,89 | 355,75 | -0,32 | -6,23 |
| Portugalija | 384,34 | 380,36 | 380,40 | 380,40 | 380,97 | 0,15 | -0,88 |
| Suomija | 363,77 | 361,43 | 366,51 | 363,75 | 365,12 | 0,38 | 0,37 |
| Švedija | 424,62 | 399,26 | 399,15 | 391,74 | 391,74 | 0,00 | -7,74 |
| Didžioji Britanija | 392,57 | 374,31 | 379,55 | 383,00 | 387,24 | 1,11 | -1,36 |
| Kroatija | 357,18 | 355,38 | 355,95 | 352,09 | 358,15 | 1,72 | 0,27 |
| ES vidutinė kaina | 377,01 | 362,38 | 363,10 | 363,49 | 364,38 | 0,24 | -3,35 |
| Buliai (B) | | | | | | | |
| Lietuva | 309,62 | 295,30 | 298,43 | 291,62 | • | - | - |
| Estija | - | - | - | - | • | - | - |
| Lenkija | 335,51 | 300,93 | 300,26 | 300,24 | 297,89 | -0,78 | -11,21 |
| Slovakija | 331,94 | 338,53 | 353,56 | 334,55 | 341,11 | 1,96 | 2,76 |
| Slovėnija | 349,10 | 340,06 | 344,05 | 347,80 | 343,84 | -1,14 | -1,51 |
| Čekija | 348,82 | 329,75 | 331,33 | 325,83 | 338,71 | 3,96 | -2,90 |
| Rumunija | 328,69 | 285,32 | 272,70 | 338,12 | 311,59 | -7,85 | -5,20 |
| Danija | - | - | - | 231,87 | 232,93 | 0,45 | - |
| Vokietija | 332,19 | 324,66 | 321,30 | 325,31 | 314,85 | -3,22 | -5,22 |
| Prancūzija | - | 300,00 | 294,00 | 301,00 | 300,00 | -0,33 | - |
| Airija | 343,70 | 299,90 | 299,88 | 303,27 | 318,24 | 4,94 | -7,41 |
| Austrija | 338,96 | 334,27 | 320,94 | 324,71 | 313,85 | -3,34 | -7,41 |
| Portugalija | - | 266,50 | 251,60 | 251,60 | 295,10 | 17,29 | - |
| Švedija | 398,41 | 392,93 | 389,60 | 380,38 | 365,46 | -3,92 | -8,27 |
| Liuksemburgas | 328,30 | 362,60 | - | - | 355,74 | - | 8,36 |

lentelės tęsinys 14 psl.



13 psl. lentelės tęsinys

| Valstybė | 2018 | | 2019 | | | Pokytis, % | |
|------------------------------|-----------------------|-----------------------|-----------------------|--------------------------|-----------------------|--------------|--------------|
| | 19 sav. (05 07–13) | 16 sav. (04 15–21) | 17 sav. (04 22–28) | 18 sav. (04 29–05 05) | 19 sav. (05 06–12) | savaitės** | metų*** |
| Buliai (B) | | | | | | | |
| Italija | - | - | - | - | 306,12 | - | - |
| Suomija | - | - | 408,58 | 398,01 | - | - | - |
| ES vidutinė kaina | 340,42 | 309,36 | 310,64 | 310,63 | 308,14 | -0,80 | -9,48 |
| Karvės (D) | | | | | | | |
| Lietuva | 255,84 | 234,41 | 232,23 | 223,16 | 232,56 | 4,21 | -9,10 |
| Lenkija | 284,36 | 256,11 | 255,54 | 255,52 | 258,16 | 1,04 | -9,21 |
| Latvija | 233,15 | 210,91 | 214,41 | 221,94 | 214,44 | -3,38 | -8,02 |
| Estija | 251,27 | • | • | 232,93 | • | - | - |
| Slovėnija | 226,72 | 228,99 | 235,50 | 222,45 | 230,79 | 3,75 | 1,80 |
| Čekija | 234,24 | 232,12 | 233,07 | 233,27 | 232,58 | -0,30 | -0,71 |
| Vengrija | 205,21 | 209,86 | 206,19 | 204,11 | 202,25 | -0,91 | -1,44 |
| Malta | 175,70 | - | - | - | - | - | - |
| Kipras | 168,52 | 165,48 | 168,87 | 189,59 | 163,97 | -13,52 | -2,70 |
| Belgija | 273,84 | 261,67 | 261,96 | 263,60 | 264,67 | 0,41 | -3,35 |
| Bulgarija | 227,76 | 223,85 | 207,98 | 213,17 | 209,21 | -1,86 | -8,15 |
| Rumunija | 263,20 | 244,42 | 219,17 | 249,85 | 247,08 | -1,11 | -6,12 |
| Danija | 293,13 | 259,54 | 260,26 | 259,29 | 257,38 | -0,74 | -12,20 |
| Vokietija | 305,46 | 289,49 | 296,27 | 298,85 | 299,94 | 0,36 | -1,80 |
| Graikija | 203,22 | 201,31 | 201,31 | 201,31 | 201,31 | 0,00 | -0,94 |
| Ispanija | 245,93 | 235,60 | 234,41 | 234,90 | 236,79 | 0,81 | -3,71 |
| Prancūzija | 323,92 | 321,55 | 323,06 | 324,28 | 325,98 | 0,52 | 0,63 |
| Airija | 339,25 | 269,65 | 275,41 | 283,87 | 293,96 | 3,55 | -13,35 |
| Italija | - | 261,82 | 267,52 | 261,66 | 268,92 | 2,77 | - |
| Liuksemburgas | 342,50 | 331,07 | 340,25 | 334,57 | 337,26 | 0,80 | -1,53 |
| Olandija | 286,98 | 277,41 | 274,45 | 278,83 | 275,53 | -1,18 | -3,99 |
| Austrija | 290,57 | 267,23 | 269,19 | 269,09 | 270,67 | 0,59 | -6,85 |
| Portugalija | 222,10 | 213,33 | 213,40 | 213,40 | 213,84 | 0,21 | -3,72 |
| Suomija | 243,66 | 243,26 | 244,63 | 241,57 | 246,34 | 1,97 | 1,10 |
| Švedija | 378,33 | 354,29 | 354,05 | 346,06 | 339,01 | -2,04 | -10,39 |
| Didžioji Britanija | 314,55 | 289,08 | 292,66 | 296,38 | 298,41 | 0,68 | -5,13 |
| Kroatija | 250,17 | 263,86 | 264,28 | 259,89 | 260,27 | 0,15 | 4,04 |
| ES vidutinė kaina | 300,31 | 288,56 | 290,56 | 292,21 | 293,86 | 0,56 | -2,15 |
| Telyčios (E) | | | | | | | |
| Lietuva | • | 265,20 | 257,93 | 255,30 | 262,19 | 2,70 | - |
| Lenkija | 316,05 | 308,02 | 307,34 | 307,31 | 307,47 | 0,05 | -2,72 |
| Latvija | 242,53 | 212,68 | 212,87 | 235,36 | 218,88 | -7,00 | -9,75 |
| Estija | • | 263,14 | • | • | • | - | - |
| Slovakija | • | • | • | • | • | - | - |
| Slovėnija | 319,02 | 322,89 | 325,90 | 316,73 | 315,38 | -0,43 | -1,14 |
| Čekija | 274,08 | 266,61 | 264,93 | 260,27 | 262,09 | 0,70 | -4,37 |
| Vengrija | 199,00 | 235,06 | 212,67 | 217,31 | 213,99 | -1,53 | 7,53 |
| Malta | 154,93 | - | - | - | - | - | - |
| Kipras | 205,00 | - | 205,00 | - | 205,00 | - | 0,00 |
| Belgija | 345,12 | 348,98 | 349,20 | 349,91 | 350,41 | 0,14 | 1,53 |
| Bulgarija | - | - | 305,91 | 305,91 | - | - | - |
| Rumunija | 282,80 | 279,82 | 260,28 | 287,13 | 278,66 | -2,95 | -1,47 |
| Danija | 367,71 | 331,52 | 333,39 | 334,73 | 335,45 | 0,21 | -8,77 |
| Vokietija | 359,09 | 340,99 | 344,55 | 344,68 | 346,44 | 0,51 | -3,52 |
| Graikija | 380,45 | 408,57 | 408,57 | 408,57 | 408,57 | 0,00 | 7,39 |
| Ispanija | 396,89 | 397,49 | 393,07 | 396,47 | 390,51 | -1,50 | -1,61 |
| Prancūzija | 408,51 | 407,65 | 410,50 | 410,49 | 408,96 | -0,37 | 0,11 |
| Airija | 411,77 | 373,65 | 376,14 | 380,00 | 386,26 | 1,65 | -6,20 |
| Italija | - | 453,86 | 451,83 | 446,44 | 454,17 | 1,73 | - |
| Liuksemburgas | 391,11 | 398,85 | 405,09 | 397,46 | 393,44 | -1,01 | 0,60 |
| Olandija | 252,31 | 281,11 | 234,39 | 230,07 | 242,57 | 5,44 | -3,86 |
| Austrija | 357,84 | 354,23 | 349,61 | 349,30 | 348,19 | -0,32 | -2,70 |
| Portugalija | 383,92 | 382,84 | 383,62 | 383,62 | 385,58 | 0,51 | 0,43 |
| Suomija | 333,14 | 335,65 | 339,08 | 330,23 | 353,10 | 6,93 | 5,99 |
| Švedija | 410,20 | 385,70 | 386,57 | 383,96 | 375,16 | -2,29 | -8,54 |
| Didžioji Britanija | 416,25 | 395,26 | 399,60 | 403,01 | 404,77 | 0,44 | -2,76 |
| Kroatija | 386,30 | 371,45 | 372,04 | 374,94 | 373,96 | -0,26 | -3,19 |
| ES vidutinė kaina | 389,76 | 380,70 | 381,78 | 382,59 | 384,43 | 0,48 | -1,37 |
| ES vidutinė kaina A–Z | 353,48 | 340,85 | 342,07 | 343,21 | 344,34 | 0,33 | -2,59 |

* vidutinės kainos apskaičiuotos iš atrankinių EK teikiamų duomenų: A kategorijos – U2, U3, R2, R3, O2, O3 klasių; B kategorijos – R3 klasės; D kategorijos – R3, R4, O2, O3, O4, P2, P3 klasių; E kategorijos – U2, U3, R2, R3, R4, O2, O3, O4 klasių; Z kategorijos – U2, U3, R2, R3, O2, O3 klasių

** lyginant 2019 m. 19 savaitę su 2019 m. 18 savaitę; *** lyginant 2019 m. 19 savaitę su 2018 m. 19 savaitę

• – konfidencialūs duomenys

Šaltiniai: ŽŪIKVC (LŽŪMPRIS) ir EK



Galvijų supirkimo kainos Lietuvos įmonėse, EUR/100 kg skerdenų (be PVM)

| Kategorija pagal raumeningumą | 2018 | | 2019 | | | Pokytis, % | |
|-------------------------------|-----------------------|-----------------------|--------------------------|-----------------------|-----------------------|--------------|--------------|
| | 20 sav. (05 14–20) | 17 sav. (04 22–28) | 18 sav. (04 29–05 05) | 19 sav. (05 06–12) | 20 sav. (05 13–19) | savaitės* | metų** |
| Jauni buliai (A): | | | | | | | |
| U | 319,47 | 298,66 | 294,54 | 302,85 | 296,17 | -2,21 | -7,29 |
| R2 | 310,64 | 296,40 | 285,61 | 287,47 | 275,47 | -4,17 | -11,32 |
| R3 | 304,09 | 291,46 | 289,97 | 291,21 | 293,69 | 0,85 | -3,42 |
| R | 305,66 | 293,95 | 288,30 | 289,51 | 286,85 | -0,92 | -6,15 |
| O1 | 254,00 | 240,33 | 246,05 | 253,54 | 246,89 | -2,62 | -2,80 |
| O2 | 284,56 | 272,29 | 274,34 | 269,04 | 269,49 | 0,17 | -5,30 |
| O3 | 291,55 | 282,33 | 281,62 | 282,37 | 285,49 | 1,10 | -2,08 |
| O | 284,56 | 275,15 | 275,42 | 274,71 | 275,93 | 0,44 | -3,03 |
| P1 | 214,68 | 220,19 | • | 191,37 | 225,58 | 17,88 | 5,08 |
| P2 | 252,95 | 239,90 | 225,71 | 223,31 | 228,25 | 2,21 | -9,76 |
| P3 | • | 261,28 | 246,90 | • | • | - | - |
| P | 244,45 | 243,68 | 227,99 | 226,78 | 244,44 | 7,79 | -0,00 |
| S-P | 290,20 | 277,15 | 275,69 | 274,45 | 274,84 | 0,14 | -5,29 |
| Buliai (B): | | | | | | | |
| U | 307,60 | • | 267,75 | 304,91 | 306,46 | 0,51 | -0,37 |
| R2 | 301,40 | 299,17 | 285,24 | 299,21 | 286,45 | -4,26 | -4,96 |
| R3 | 297,60 | 298,43 | 291,62 | • | 292,33 | - | -1,77 |
| R | 294,96 | 298,75 | 284,94 | 295,16 | 287,94 | -2,45 | -2,38 |
| O1 | 252,76 | 282,63 | 261,83 | 242,89 | 255,94 | 5,37 | 1,26 |
| O2 | 288,94 | 281,69 | 271,97 | 268,08 | 275,39 | 2,73 | -4,69 |
| O3 | 289,11 | 288,10 | 285,56 | 277,01 | 288,99 | 4,32 | -0,04 |
| O | 286,49 | 283,23 | 276,26 | 267,64 | 276,64 | 3,36 | -3,44 |
| P1 | 203,58 | • | • | 188,61 | • | - | - |
| P2 | 235,67 | • | 238,25 | 222,75 | 215,58 | -3,22 | -8,52 |
| P | 231,14 | 235,38 | 239,32 | 203,49 | 223,22 | 9,70 | -3,43 |
| S-P | 286,52 | 285,26 | 275,74 | 271,95 | 277,90 | 2,19 | -3,01 |
| Karvės (D): | | | | | | | |
| R3 | 261,68 | 254,29 | 228,12 | 263,93 | 258,94 | -1,89 | -1,05 |
| R4 | 265,64 | • | 237,59 | 268,20 | 252,73 | -5,77 | -4,86 |
| R | 260,04 | 249,13 | 235,74 | 268,59 | 252,03 | -6,17 | -3,08 |
| O2 | 245,66 | 239,39 | 242,01 | 240,20 | 254,98 | 6,15 | 3,79 |
| O3 | 268,36 | 262,11 | 251,47 | 257,01 | 259,76 | 1,07 | -3,20 |
| O4 | 258,92 | 239,88 | 232,27 | 242,75 | 245,65 | 1,19 | -5,13 |
| O | 262,53 | 255,11 | 245,50 | 249,55 | 255,54 | 2,40 | -2,66 |
| P1 | 187,33 | 175,77 | 162,68 | 169,24 | 170,42 | 0,70 | -9,03 |
| P2 | 218,82 | 191,70 | 191,45 | 204,70 | 203,88 | -0,40 | -6,83 |
| P3 | 223,22 | 213,17 | 197,38 | 213,61 | 196,75 | -7,89 | -11,86 |
| P | 210,28 | 192,37 | 183,05 | 196,85 | 192,46 | -2,23 | -8,47 |
| S-P | 235,51 | 222,48 | 215,07 | 224,69 | 223,39 | -0,58 | -5,15 |
| Telyčios (E): | | | | | | | |
| U | 275,05 | • | 284,03 | 315,57 | • | - | - |
| R2 | 271,18 | 242,30 | 235,97 | • | • | - | - |
| R3 | 294,98 | 267,42 | 268,94 | 288,71 | 272,46 | -5,63 | -7,63 |
| R4 | 274,53 | 267,21 | • | • | 256,26 | - | -6,66 |
| R | 288,37 | 266,49 | 261,80 | 286,18 | 267,57 | -6,50 | -7,21 |
| O2 | 238,54 | 228,67 | 238,29 | 235,46 | 247,04 | 4,92 | 3,56 |
| O3 | 264,55 | 262,62 | 251,39 | 253,57 | 267,33 | 5,43 | 1,05 |
| O4 | 263,38 | • | 261,21 | 261,03 | 264,44 | 1,31 | 0,40 |
| O | 258,90 | 255,09 | 251,19 | 251,22 | 262,63 | 4,54 | 1,44 |
| P1 | 127,18 | • | 186,38 | • | 184,58 | - | 45,13 |
| P2 | 192,34 | 212,99 | 197,91 | 185,91 | 205,22 | 10,39 | 6,70 |
| P3 | • | 231,73 | 227,42 | 222,88 | 216,93 | -2,67 | - |
| P | 201,02 | 217,51 | 217,17 | 209,77 | 206,38 | -1,62 | 2,67 |
| S-P | 260,48 | 250,47 | 249,04 | 252,30 | 251,48 | -0,33 | -3,46 |
| Vidutinė A-Z | 261,19 | 252,10 | 246,70 | 249,84 | 249,51 | -0,13 | -4,47 |

Pastabos: 2018 liepos 11 d. įsigaliojus Komisijos deleguotam reglamentui (ES) 2017/1182 į vidutinę (svertinę) kainą transportavimo kaštai nebeįskaitomi. Dėl duomenų palyginamumo 2018 m. 20 sav. vidutinės (svertinės) kainos taip pat teikiamos be transportavimo kaštų.

* lyginant 2019 m. 20 savaitę su 2019 m. 19 savaitę

** lyginant 2019 m. 20 savaitę su 2018 m. 20 savaitę

• – konfidencialūs duomenys

Šaltinis: ŽŪIKVC (LŽŪMPRIŠ)



Lietuvos įmonėse pagamintos mėsos ir kai kurių mėsos gaminių vidutinės pardavimo kainos*, EUR/t

| Gaminių pavadinimas | PGPK kodas | Lietuvos rinkoje | | | | | Kitų ES šalių rinkose | | | | | | |
|--|----------------|------------------|-------------|-----------|-----------|------------|-----------------------|-----------|-----------|-----------|---------|------------|--|
| | | 2018 | | 2019 | | pokytis, % | | 2018 | | 2019 | | pokytis, % | |
| | | kovas | vasaris**** | kovas | mėnesio** | metų*** | kovas | vasaris | kovas | mėnesio** | metų*** | | |
| Šviežios arba atšaldytos jautienos ir veršienos skerdenos ir skerdenų pusės ir ketvirčiai su kaulais | 10.11.11.40.00 | 2 705,00 | 2 899,00 | 3 009,00 | 3,79 | 11,24 | 3 198,00 | 3 047,00 | 3 098,00 | 1,67 | -3,13 | | |
| Švieži arba atšaldyti jautienos ir veršienos gabalai | 10.11.11.90.00 | 4 039,00 | 4 025,00 | 4 004,00 | -0,52 | -0,87 | 4 275,00 | 4 246,00 | 4 222,00 | -0,57 | -1,24 | | |
| Užšaldytos jautienos ir veršienos skerdenos, skerdenų pusės, ketvirčiai ir gabalai | 10.11.31.00.00 | 2 592,00 | 3 331,00 | 3 635,00 | 9,13 | 40,24 | 2 635,00 | 2 402,00 | 2 129,00 | -11,37 | -19,20 | | |
| Šviežia arba atšaldyta kiauliena: skerdenos, skerdenų pusės ¹⁾ | 10.11.12.30.00 | 1 756,00 | 1 564,00 | 1 622,00 | 3,71 | -7,63 | 1 897,00 | 1 637,00 | 1 639,00 | 0,12 | -13,60 | | |
| Šviežia arba atšaldyta kiauliena: kumpiai, mentės ir jų dalys su kaulais ¹⁾ | 10.11.12.50.00 | 2 554,00 | 2 184,00 | 2 237,00 | 2,43 | -12,41 | 2 268,00 | 2 124,00 | 2 090,00 | -1,60 | -7,85 | | |
| Šviežia arba atšaldyta kiauliena (¹⁾ išskyrus skerdenas ir skerdenų puses, kumpius, mentes ir jų dalis su kaulais) | 10.11.12.90.00 | 2 673,00 | 2 414,00 | 2 425,00 | 0,46 | -9,28 | 1 892,00 | 1 731,00 | 1 522,00 | -12,07 | -19,56 | | |
| Užšaldyta kiauliena: kumpiai, mentės ir jų dalys su kaulais | 10.11.32.50.00 | 1 963,00 | 2 656,00 | 2 776,00 | 4,52 | 41,42 | 1 292,00 | 2 436,00 | 1 116,00 | -54,19 | -13,62 | | |
| Užšaldyta kiauliena (išskyrus skerdenas ir skerdenų puses, kumpius, mentes ir jų dalis su kaulais) | 10.11.32.90.00 | 1 673,00 | 1 571,00 | 1 774,00 | 12,92 | 6,04 | 1 393,00 | 1 409,00 | 1 673,00 | 18,74 | 20,10 | | |
| Šviežios arba atšaldytos ėriukų arba avių skerdenos, skerdenų pusės ir gabalai | 10.11.13.00.00 | 4 954,00 | 5 051,00 | 5 206,00 | 3,07 | 5,09 | - | - | - | - | - | | |
| Švieži arba atšaldyti galvijienos, kiaulienos, avienos, ožkienos, arklėnos ir kitų arklinių šeimos atstovų valgomieji mėsos subproduktai | 10.11.20.00.00 | 801,00 | 571,00 | 613,00 | 7,36 | -23,47 | 1 892,00 | 621,00 | 644,00 | 3,70 | -65,96 | | |
| Kiaulienos kumpiai, mentės ir jų dalys, su kaulais, sūdyti, užpilti sūrymu, džiovinti arba rūkyti | 10.13.11.20.00 | 4 518,00 | 4 456,00 | 4 363,00 | -2,09 | -3,43 | 5 581,00 | 6 820,00 | 7 043,00 | 3,27 | 26,20 | | |
| Sūdyta, užpilta sūrymu, džiovinta arba rūkyta kiauliena ²⁾ | 10.13.11.80.00 | 4 387,00 | 4 352,00 | 4 395,00 | 0,99 | 0,18 | 4 492,00 | 4 490,00 | 4 554,00 | 1,43 | 1,38 | | |
| Sūdyta, užpilta sūrymu, džiovinta arba rūkyta galvijiena | 10.13.12.00.00 | 11 474,00 | 10 015,00 | 10 139,00 | 1,24 | -11,64 | 25 326,00 | 11 782,00 | 16 360,00 | 38,86 | -35,40 | | |
| Dešros ir panašūs produktai iš kepenų ir daugiausia iš kepenų pagaminti maisto produktai ³⁾ | 10.13.14.30.00 | 2 575,00 | 2 461,00 | 2 497,00 | 1,46 | -3,03 | 2 600,00 | 2 756,00 | 3 012,00 | 9,29 | 15,85 | | |
| Dešros ir panašūs produktai iš mėsos, mėsos subproduktų arba kraujo ir daugiausia iš šių produktų pagaminti maisto produktai ⁴⁾ | 10.13.14.60.00 | 2 659,00 | 2 514,00 | 2 571,00 | 2,27 | -3,31 | 2 416,00 | 2 213,00 | 2 315,00 | 4,61 | -4,18 | | |
| Kita paruošta arba konservuota kiauliena, jos subproduktai ir mišiniai, įskaitant mišinius ⁵⁾ | 10.13.15.75.00 | 2 779,00 | 2 574,00 | 2 652,00 | 3,03 | -4,57 | 2 473,00 | 2 553,00 | 2 938,00 | 15,08 | 18,80 | | |
| Paruošta arba konservuota galvijiena arba jos subproduktai ⁵⁾ | 10.13.15.85.00 | 4 034,00 | 3 845,00 | 3 841,00 | -0,10 | -4,78 | 3 809,00 | 3 912,00 | 3 910,00 | -0,05 | 2,65 | | |

* gamintojų kainos apskaičiuotos svertiniu būdu, be PVM

** lyginant 2019 m. kovo mėn. su 2019 m. vasario mėn.; *** lyginant 2019 m. kovo mėn. su 2018 m. kovo mėn.

**** patikslinti duomenys

¹⁾ įskaitant šviežią mėsą, užpiltą druska kaip laikinuoju konservantu²⁾ įskaitant bekonų šoninę, trijų ketvirčių šoninę arba vidurines dalis, priekines nuokartas, nugarines ir jų dalis, išskyrus kumpius, mentes ir jų dalis, su kaulais, papilves ir jų dalis³⁾ (išskyrus paruoštus valgius ir patiekalus); ⁴⁾ (išskyrus iš kepenų pagamintus dešras, paruoštus valgius ir patiekalus); ⁵⁾ išskyrus dešras ir panašius produktus, homogenizuotus produktus, iš kepenų pagamintus maisto produktus, paruoštus valgius ir patiekalus

Šaltinis: ŽŪIKVC (LŽŪMPRIS)



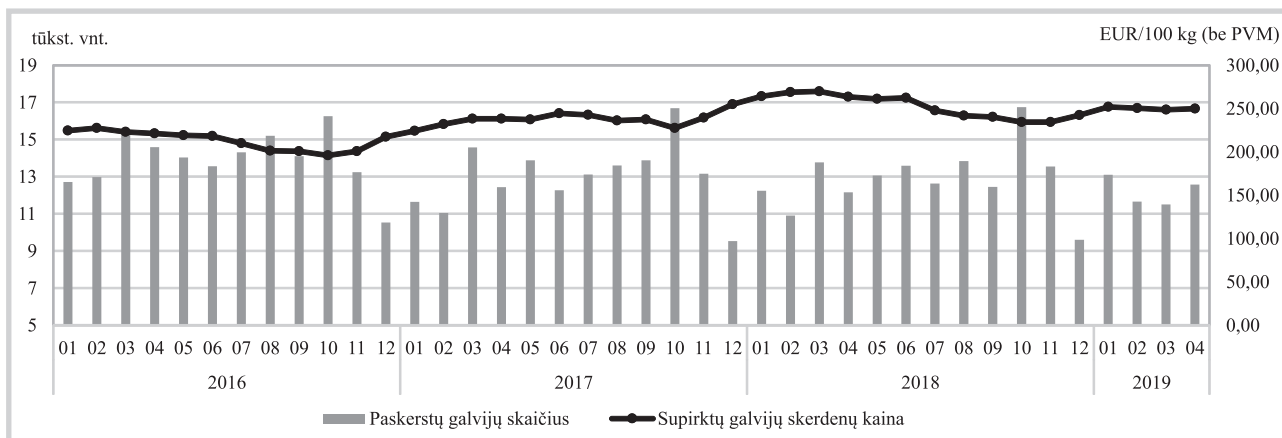
brangiausiai kiaulės buvo superkamos Lenkijoje (vidutiniškai 175,44 EUR/100kg skerdenų), šiek tiek pigiau Latvijoje (169,61 EUR/100kg skerdenų) ir pigiausiai Estijoje (149,32 EUR/100kg skerdenų).

Vidutinė kiaulių supirkimo (pagal gyvą svorį) kaina analizuojamu laikotarpiu sudarė 123,70 EUR/100 kg – buvo 13,93 proc. aukštesnė

nei 2018 m. balandžio mėn. (108,58 EUR/100 kg). Pirmos (50–105 kg) kategorijos kiaulių gyvojo svorio kaina per metus pabrango 12,97 proc., antros (106–115 kg) – 15,20 proc., trečios (116–140 kg) – 16,53 proc., o paršavedžių sumažėjo – 11,30 proc.

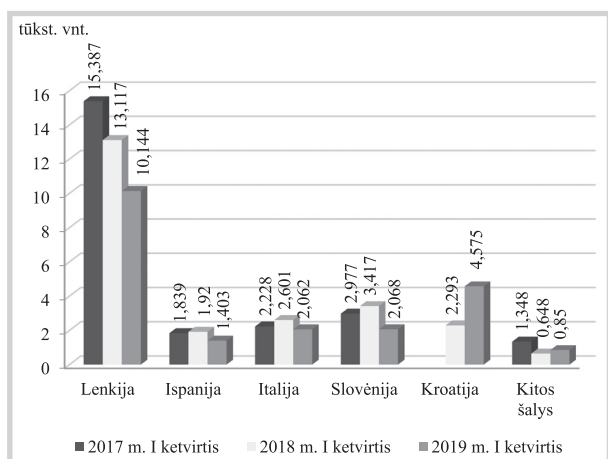
Šaltiniai: ŽŪIKVC (LŽŪMPRIS, Ūkinių gyvūnų registras) ir EK

Lietuvos skerdimo įmonėse supirktų galvijų skerdenų kaina bei skerdimų skaičius



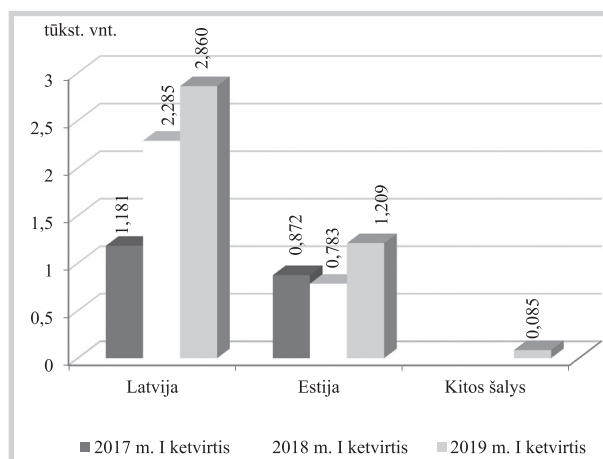
Šaltinis: ŽŪIKVC (LŽŪMPRIS)

Gyvų galvijų (KN kodas 0102) eksportas iš Lietuvos



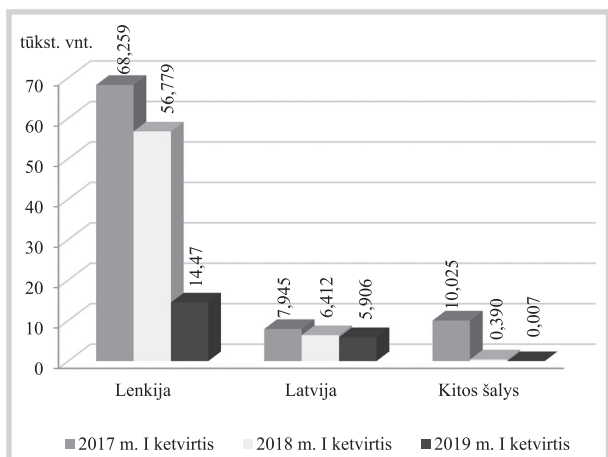
Šaltinis: STD

Gyvų galvijų (KN kodas 0102) importas į Lietuvą



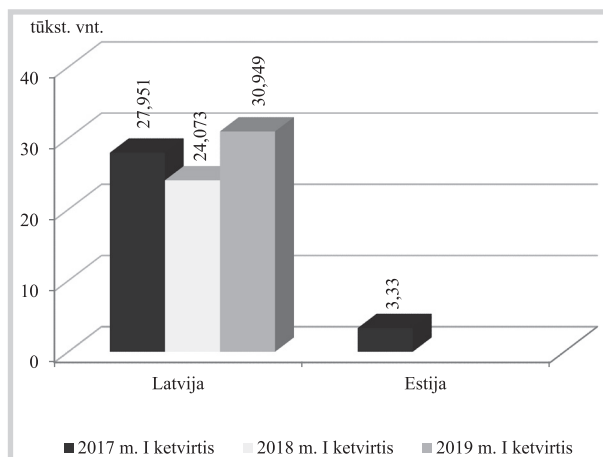
Šaltinis: STD

Gyvų kiaulių (KN kodas 0103) eksportas iš Lietuvos



Šaltinis: STD

Gyvų kiaulių (KN kodas 0103) importas į Lietuvą



Šaltinis: STD

Kiaulienos, jautienos ir avienos rinkos sektoriaus informaciją parengė J. Žukauskaitė, R. Patašienė, V. Žičiūtė ir J. Vitkienė, tel.: (8 37) 39 78 06, 39 78 04

**Paukštienos ir kiaušinių rinka**

2019 m. balandžio mėn. Lietuvos įmonėse viščių broilerių mėsos gamyba padidėjo, o kalakutienos pagaminta mažiau. ŽŪIKVC (LŽŪMPRIS) duomenimis, 2019 m. balandžio mėn. Lietuvos įmonėse buvo paskersta 4,83 mln. paukščių ir pagaminta 8 655,56 t paukštienos skerdenų. Paukščių skerdimų skaičius 2019 m. balandžio mėn., palyginti su kovu, padidėjo 7,1 proc., tačiau buvo 1,3 proc. mažesnis nei 2018 m. balandžio mėn. Iš to skaičiaus broilerių skerdimai analizuojamu laikotarpiu sudarė 4,34 mln. vnt. – 1,4 proc. daugiau nei kovo mėn., tačiau 7,1 proc. mažiau nei tuo pačiu 2018 m. laikotarpiu. Kalakutų skerdimai analizuojamu laikotarpiu sudarė 29,36 tūkst. vnt. – 24,1 proc. mažiau nei kovo mėn. ir 34,6 proc. mažiau

nei 2018 m. balandžio mėn.

Paukštienos gamyba, vertinant pagal skerdenų svorį, 2019 m. balandžio mėn. sudarė 8 655,56 t – 5,6 proc. daugiau nei kovo mėn. ir 2,3 proc. mažiau nei prieš metus. Iš to skaičiaus broilerių skerdenų gamyba 2019 m. balandžio mėn., palyginti su kovu, padidėjo 2,9 proc. (iki 8 056,18 t), o kalakutienos pagaminta 8,5 proc. mažiau (248,056 t).

2019 m. I ketvirtį į Lietuvą importuota mažiau vištienos iš kitų ES šalių. Lietuvos statistikos departamento duomenimis, 2019 m. I ketvirtį paukštienos ir jos subproduktų (KN kodas 0207) importas sudarė 8 815,60 t ir, palyginti su 2018 m. IV ketvirčiu, sumažėjo 0,6 proc., o, palyginti su tuo pačiu praėjusių metų laikotarpiu – 12,5 proc. Iš

Lietuvos įmonėse pagamintų kiaušinių pardavimas vidaus rinkoje, tūkst. vnt.

| Kokybės klasės (pagal svorį) | 2018 | | 2019 | | Pokytis, % | |
|-------------------------------------|------------------|------------------|------------------|------------------|---------------|---------------|
| | balandis | vasaris | kovas | balandis | mėnesio* | metų** |
| Vištų kiaušiniai su lukštais | 52 939,97 | 40 964,66 | 56 676,43 | 44 443,82 | -21,58 | -16,05 |
| Iš jų surūšiuota: | | | | | | |
| A klasė | 16 138,07 | 13 207,36 | 15 118,63 | 13 231,35 | -12,48 | -18,01 |
| XL | 764,84 | 600,51 | 630,98 | 555,87 | -11,90 | -27,32 |
| L | 5 774,30 | 4 178,02 | 5 646,88 | 4 811,63 | -14,79 | -16,67 |
| M | 9 060,02 | 7 387,42 | 8 427,82 | 6 702,26 | -20,47 | -26,02 |
| S | 538,91 | 1 041,42 | 412,94 | 1 161,59 | 181,30 | 115,54 |
| B klasė | 1 639,48 | 1 426,79 | 1 882,50 | 1 125,95 | -40,19 | -31,32 |

* lyginant 2019 m. balandžio mėn. su kovo mėn.

** lyginant 2019 m. balandžio mėn. su 2018 m. balandžio mėn.

Šaltinis: ŽŪIKVC (LŽŪMPRIS)

Lietuvos įmonėse pagamintų kiaušinių eksportas, tūkst. vnt.

| Kokybės klasės (pagal svorį) | 2018 | | 2019 | | Pokytis, % | |
|-------------------------------------|-----------------|------------------|-----------------|------------------|--------------|--------------|
| | kovas | vasaris | kovas | balandis | mėnesio* | metų** |
| Vištų kiaušiniai su lukštais | 7 184,92 | 11 561,41 | 9 821,07 | 13 710,22 | 39,60 | 90,82 |
| A klasė | 4 699,12 | 8 737,57 | 7 884,99 | 11 374,54 | 44,26 | 142,06 |
| XL | 82,48 | 96,44 | 40,80 | 49,72 | 21,86 | -39,72 |
| L | 2 472,48 | 3 372,68 | 1 087,24 | 2 889,48 | 165,76 | 16,87 |
| M | 2 079,12 | 5 214,17 | 6 635,03 | 8 204,66 | 23,66 | 294,62 |
| S | 65,04 | 54,28 | 121,92 | 230,68 | 89,21 | 254,67 |
| B klasė | 1 058,40 | 248,40 | 334,80 | 64,80 | -80,65 | -93,88 |

* lyginant 2019 m. balandžio mėn. su kovo mėn.

** lyginant 2019 m. balandžio mėn. su 2018 m. balandžio mėn.

Šaltinis: ŽŪIKVC (LŽŪMPRIS)

Viščių broilerių skerdenų pardavimo vidutinės didmeninės kainos Lietuvos įmonėse, EUR/100 kg (be PVM)

| Pavadinimas | 2018 | 2019 | | | | Pokytis, % | |
|---------------------------------------|-----------------------|-----------------------|--------------------------|-----------------------|-----------------------|------------|--------|
| | 20 sav. (05 14–20) | 17 sav. (04 22–28) | 18 sav. (04 29–05 05) | 19 sav. (05 06–12) | 20 sav. (05 13–19) | savaitės* | metų** |
| Išdarinėta skerdenėlė (A klasė, 65 %) | 142,51 | 161,18 | 161,71 | 159,84 | 155,57 | -2,67 | 9,16 |

* lyginant 2019 m. 20 savaitę su 19 savaitę

** lyginant 2019 m. 20 savaitę su 2018 m. 20 savaitę

Pastaba. Vidutinės kainos skaičiuojamos svertiniu būdu

Šaltinis: ŽŪIKVC (LŽŪMPRIS)

Viščių broilerių skerdenų pardavimo vidutinės didmeninės kainos Lenkijoje, EUR/100 kg (be PVM)

| Pavadinimas | 2018 | 2019 | | | | Pokytis, % | |
|---------------------------------------|-----------------------|-----------------------|-----------------------|--------------------------|-----------------------|------------|--------|
| | 19 sav. (05 07–13) | 16 sav. (04 15–21) | 17 sav. (04 22–28) | 18 sav. (04 29–05 05) | 19 sav. (05 06–12) | savaitės* | metų** |
| Išdarinėta skerdenėlė (A klasė, 65 %) | 125,13 | 128,63 | 129,15 | 129,14 | 129,32 | 0,14 | 3,35 |

* lyginant 2019 m. 19 savaitę su 18 savaitę

** lyginant 2019 m. 19 savaitę su 2018 m. 19 savaitę

Šaltinis: EK



to skaičiaus vištienos importas analizuojamu laikotarpiu sudarė 7 771,78 t ir, palyginti su 2018 m. IV ketvirčiu, sumažėjo 0,8 proc., o palyginti su praėjusių metų I ketvirčiu – 13,1 proc. Kalakutienos analizuojamu laikotarpiu įvežta 759,91 t arba 18,3 proc. daugiau nei 2018 m. IV ketvirtį ir 9,1 proc. daugiau nei prieš metus.

Daugiausia paukštienos 2019 m. I ketvirtį importuota iš Lenkijos (7 120,21 t arba 1,8 proc. daugiau), Latvijos (699,24 t arba 45,7 proc. mažiau), Olandijos (168,58 t arba 49,8 proc. mažiau) ir Didžiosios Britanijos (139,91 t arba 64,9 proc. mažiau).

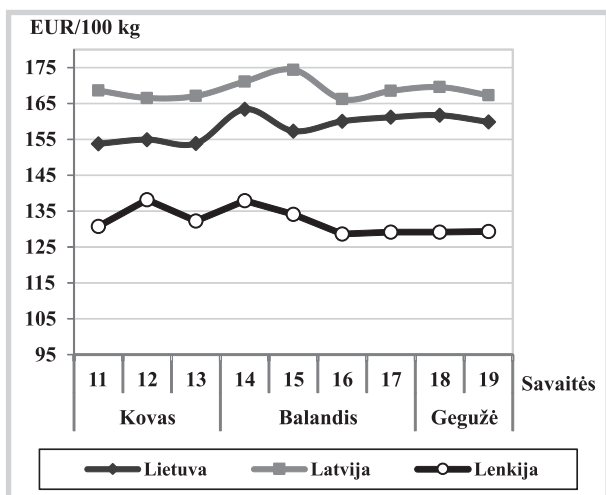
Importuotos paukštienos kaina analizuojamu laikotarpiu sudarė vidutiniškai 1,64 EUR/kg ir buvo

12,3 proc. didesnė nei prieš metus. Importuotos vištienos vidutinė kaina 2019 m. I ketvirtį, palyginti su tuo pačiu praėjusių metų laikotarpiu, padidėjo 14,1 proc. (iki 1,54 EUR/ kg), o kalakutienos – 66,7 proc. (iki 2,35 EUR/kg).

Paukštienos eksportas 2019 m. I ketvirtį sudarė 12,04 tūkst. t – 2,0 proc. mažiau nei 2018 m. IV ketvirtį ir 0,5 proc. mažiau nei tuo pačiu praėjusių metų laikotarpiu. Iš to skaičiaus vištienos eksportas analizuojamu laikotarpiu sudarė 11,80 tūkst. t – 2,0 proc. mažiau nei 2018 m. IV ketvirtį ir nežymiai mažiau nei prieš metus. Kalakutienos eksportas 2019 m. I ketvirtį, palyginti su 2018 m. IV ketvirčiu, padidėjo 27,2 proc. (iki 202,05 t), buvo 7,2 proc. mažesnis nei tuo pačiu praėjusių metų laikotarpiu.

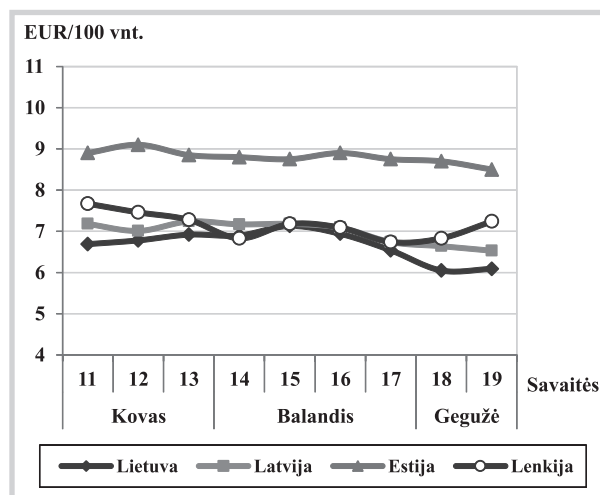
tęsinys 21 psl.

Viščių broilerių skerdenų vidutinės didmeninės pardavimo kainos (be PVM) Lietuvoje, Latvijoje ir Lenkijoje 2019 m. kovo–gegužės mėn.



Šaltiniai: ŽŪIKVC (LŽŪMPRI), LVAEI ir EK

Šviežių supakuotų kiaušinių vidutinės didmeninės pardavimo kainos* (be PVM) Lietuvoje, Latvijoje, Estijoje ir Lenkijoje 2019 m. kovo–gegužės mėn.**



* vidutinės L ir M kategorijų svertinės kainos

** kainos (EUR) pateiktos pagal atitinkamos datos ECB valiutos kursą

Šaltiniai: ŽŪIKVC (LŽŪMPRI), EKI, LVAEI ir ZSRIR

Šviežių supakuotų kiaušinių pardavimo vidutinės didmeninės kainos Lietuvos įmonėse, EUR/100 vnt. (be PVM)

| Kokybės klasės (pagal svorį) | 2018 | | 2019 | | | Pokytis, % | |
|------------------------------|--------------------|--------------------|-----------------------|--------------------|--------------------|--------------|--------------|
| | 20 sav. (05 14–20) | 17 sav. (04 22–28) | 18 sav. (04 29–05 05) | 19 sav. (05 06–12) | 20 sav. (05 13–19) | savaitės* | metų** |
| A klasė | | | | | | | |
| L (nuo 63 g iki 73 g) | 6,52 | 6,84 | 5,90 | 6,14 | 6,12 | -0,33 | -6,13 |
| M (nuo 53 g iki 63 g) | 5,79 | 6,38 | 6,14 | 6,05 | 5,77 | -4,63 | -0,35 |
| Vidutinė (L–M) | 6,15 | 6,54 | 6,05 | 6,09 | 5,93 | -2,63 | -3,58 |

* lyginant 2019 m. 20 savaitę su 19 savaitę

** lyginant 2019 m. 20 savaitę su 2018 m. 20 savaitę

Pastaba. Vidutinės kainos skaičiuojamos svertiniu būdu

Šaltinis: ŽŪIKVC (LŽŪMPRI)

Šviežių supakuotų kiaušinių pardavimo vidutinės didmeninės kainos* Lenkijoje, EUR/100 vnt. (be PVM)

| Kokybės klasės (pagal svorį) | 2018 | | 2019 | | | Pokytis, % | |
|------------------------------|--------------------|--------------------|--------------------|-----------------------|--------------------|--------------|--------------|
| | 19 sav. (05 07–13) | 16 sav. (04 15–21) | 17 sav. (04 22–28) | 18 sav. (04 29–05 05) | 19 sav. (05 06–12) | savaitės** | metų*** |
| A klasė | | | | | | | |
| L (nuo 63 g iki 73 g) | 8,64 | 8,54 | 8,46 | 8,47 | 7,86 | -7,20 | -9,03 |
| M (nuo 53 g iki 63 g) | 7,14 | 7,16 | 6,39 | 6,39 | 6,62 | 3,60 | -7,28 |
| Vidutinė (L–M) | 7,89 | 7,85 | 7,43 | 7,43 | 7,24 | -2,56 | -8,24 |

* kainos (EUR) pateiktos pagal atitinkamos datos ECB valiutos kursą

** lyginant 2019 m. 19 savaitę su 18 savaitę

*** lyginant 2019 m. 19 savaitę su 2018 m. 19 savaitę

Šaltinis: ZSRIR


Vidutinės didmeninės viščių broilerių skerdenų (A klasės, 65 %) kainos Europos Sąjungos valstybėse, EUR/100 kg (be PVM)

| Valstybė | Data | 2019 | | | | | Pokytis, % | |
|--------------------------|-------------------------------|-----------------------|-----------------------|--------------------------|-----------------------|-------------|-------------|--|
| | 2018 19 sav. (05 07–13) | 16 sav. (04 15–21) | 17 sav. (04 22–28) | 18 sav. (04 29–05 05) | 19 sav. (05 06–12) | savaitės* | metų** | |
| Lietuva | 146,98 | 160,03 | 161,18 | 161,71 | 159,84 | -1,16 | 8,75 | |
| Latvija | 165,88 | 166,20 | 168,49 | 169,54 | 167,26 | -1,34 | 0,83 | |
| Belgija | 170,00 | 170,00 | 170,00 | 170,00 | 170,00 | 0,00 | 0,00 | |
| Bulgarija | 163,32 | 154,81 | 152,01 | 159,68 | ● | - | - | |
| Čekija | 197,14 | 215,41 | 212,58 | 213,22 | 212,54 | -0,32 | 7,82 | |
| Danija | 249,95 | 202,41 | 227,30 | 226,65 | 214,31 | -5,44 | -14,26 | |
| Vokietija | 274,00 | 284,00 | 285,00 | 287,00 | 287,00 | 0,00 | 4,74 | |
| Graikija | 199,33 | 202,83 | 202,17 | 201,33 | ● | - | - | |
| Ispanija | 161,81 | 149,27 | 150,39 | 151,69 | 152,73 | 0,69 | -5,61 | |
| Prancūzija | 230,00 | 230,00 | 230,00 | 230,00 | 230,00 | 0,00 | 0,00 | |
| Kroatija | 193,30 | 185,99 | 180,50 | 186,52 | 186,50 | -0,01 | -3,52 | |
| Airija | ● | 212,85 | 212,85 | 212,85 | 212,85 | 0,00 | - | |
| Italija | 217,50 | 210,00 | 210,00 | 210,00 | 215,00 | 2,38 | -1,15 | |
| Kipras | 255,19 | 251,89 | 251,89 | 251,89 | 251,89 | 0,00 | -1,29 | |
| Vengrija | 150,34 | 154,60 | 153,13 | 145,04 | 144,73 | -0,22 | -3,73 | |
| Malta | 222,50 | ● | ● | ● | 225,00 | - | 1,12 | |
| Olandija | 176,00 | 174,00 | 174,00 | 174,00 | 174,00 | 0,00 | -1,14 | |
| Austrija | 225,02 | 234,51 | 232,96 | 235,02 | 240,80 | 2,46 | 7,01 | |
| Lenkija | 125,13 | 128,63 | 129,15 | 129,14 | 129,32 | 0,14 | 3,35 | |
| Portugalija | 155,00 | 138,00 | 138,00 | 142,00 | 147,00 | 3,52 | -5,16 | |
| Rumunija | 156,92 | 148,06 | 150,64 | 150,72 | 151,52 | 0,53 | -3,44 | |
| Slovėnija | 212,20 | 211,12 | 209,57 | 210,35 | 209,14 | -0,58 | -1,44 | |
| Slovakija | 157,12 | 184,37 | 193,57 | 170,88 | 174,86 | 2,33 | 11,29 | |
| Suomija | 272,32 | 300,04 | 300,74 | 300,25 | 300,57 | 0,11 | 10,37 | |
| Švedija | 224,12 | 222,59 | 235,53 | 231,37 | 222,05 | -4,03 | -0,92 | |
| Jungtinė Karalystė | 168,67 | 175,55 | 175,53 | 176,22 | ● | - | - | |
| ES vidutinė kaina | 188,56 | 187,71 | 188,38 | 188,58 | 189,16 | 0,31 | 0,32 | |

Vidutinės didmeninės šviežių supakuotų kiaušinių (L ir M kat.) kainos Europos Sąjungos valstybėse, EUR/100 kg (be PVM)

| Valstybė | Data | 2019 | | | | | Pokytis, % | |
|--------------------------|-------------------------------|-----------------------|-----------------------|--------------------------|-----------------------|--------------|--------------|--|
| | 2018 19 sav. (05 07–13) | 16 sav. (04 15–21) | 17 sav. (04 22–28) | 18 sav. (04 29–05 05) | 19 sav. (05 06–12) | savaitės* | metų** | |
| Lietuva | 115,32 | 111,94 | 106,37 | 97,91 | 97,49 | -0,43 | -15,46 | |
| Latvija | 103,20 | 113,76 | 107,99 | 106,97 | 105,06 | -1,79 | 1,80 | |
| Estija | 136,53 | 143,18 | 141,44 | 138,56 | 135,88 | -1,93 | -0,48 | |
| Belgija | 96,52 | 108,19 | 103,35 | 102,47 | 101,76 | -0,69 | 5,43 | |
| Bulgarija | 130,81 | 115,13 | 110,90 | 114,68 | ● | - | - | |
| Čekija | 101,23 | 106,13 | 110,06 | 103,70 | 100,49 | -3,10 | -0,73 | |
| Danija | 171,82 | 171,46 | 171,44 | 171,46 | 171,45 | -0,01 | -0,22 | |
| Vokietija | 114,38 | 128,88 | 124,15 | 119,30 | 115,30 | -3,35 | 0,80 | |
| Graikija | 146,00 | 142,93 | 143,60 | 143,60 | ● | - | - | |
| Ispanija | 92,27 | 88,54 | 87,08 | 82,70 | 81,56 | -1,38 | -11,61 | |
| Prancūzija | 124,90 | 121,49 | 121,57 | 121,57 | 122,52 | 0,78 | -1,91 | |
| Kroatija | 154,98 | 132,19 | 128,67 | 138,70 | 142,04 | 2,41 | -8,35 | |
| Airija | 150,46 | 144,84 | 144,84 | 144,84 | 144,84 | 0,00 | -3,74 | |
| Italija | 175,00 | 165,87 | 164,68 | 162,30 | 160,71 | -0,98 | -8,17 | |
| Kipras | 167,39 | 160,18 | 160,18 | 160,18 | 160,18 | 0,00 | -4,31 | |
| Vengrija | 140,44 | 135,05 | 129,82 | 126,75 | 119,78 | -5,50 | -14,71 | |
| Malta | 156,11 | ● | ● | ● | 174,87 | - | 12,02 | |
| Olandija | 95,00 | 133,00 | 126,00 | 124,00 | 121,00 | -2,42 | 27,37 | |
| Austrija | 196,83 | 204,38 | 201,82 | 203,50 | 201,99 | -0,74 | 2,62 | |
| Lenkija | 132,54 | 131,58 | 126,05 | 126,04 | 121,32 | -3,74 | -8,46 | |
| Portugalija | 121,69 | 109,13 | 119,13 | 109,13 | 109,13 | 0,00 | -10,32 | |
| Rumunija | 96,65 | 95,98 | 89,50 | 89,55 | 87,63 | -2,14 | -9,33 | |
| Slovėnija | 138,41 | 137,47 | 140,49 | 138,95 | 141,26 | 1,66 | 2,06 | |
| Slovakija | 111,63 | 109,81 | 104,46 | 105,08 | 103,39 | -1,61 | -7,38 | |
| Suomija | 152,94 | 166,24 | 163,34 | 166,71 | 162,69 | -2,41 | 6,38 | |
| Švedija | 181,50 | 196,80 | 191,10 | 184,32 | 184,68 | 0,20 | 1,75 | |
| Jungtinė Karalystė | 102,63 | 104,50 | 104,49 | 104,91 | ● | - | - | |
| ES vidutinė kaina | 121,91 | 126,21 | 123,63 | 121,74 | 120,08 | -1,36 | -1,51 | |

* lyginant 2019 m. 19 savaitę su 18 savaitę; ** lyginant 2019 m. 19 savaitę su 2018 m. 19 savaitę

● – konfidencialūs duomenys

Šaltinis: EK



Daugiausia paukštienos 2019 m. I ketvirtį eksportuota į Latviją (3 333,20 t), Olandiją (1 987,25 t), Estiją (1 289,41 t) ir Prancūziją (1 092,74 t).

2019 m. balandžio mėn. padidėjo ES vidutinė didmeninė viščiukų broilerių skerdenų kaina. Vidutinė didmeninė vištienos skerdenų (A kokybės klasės „65 proc. viščiukas“) pardavimo kaina ES 2019 m. balandžio mėn. sudarė 188,29 EUR/100 kg, t. y. buvo 2,14 proc. didesnė nei šių metų kovo mėn. (184,34 EUR/100 kg) ir 1,2 proc. didesnė nei 2018 m. balandžio mėn. (186,14 EUR/100 kg). Mažiausia vidutinė didmeninė viščiukų broilerių skerdenų pardavimo kaina ES buvo Lenkijoje (132,23 EUR/100 kg), Portugalijoje (136,87 EUR/100 kg) ir Rumunijoje (147,78 EUR/100 kg). Brangiausiai viščiukų

broilerių skerdena vasario mėn. kainavo Suomijoje (299,12 EUR/100 kg), Vokietijoje (284,20 EUR/100 kg), Kipre (251,89 EUR/100 kg), Švedijoje (235,50 EUR/100 kg) ir Prancūzijoje (230,0 EUR/100 kg). Lenkijos viščiukų broilerių skerdenų vidutinė didmeninė kaina analizuojamu laikotarpiu sudarė 132,23 EUR/100 kg, t. y. buvo 5,6 proc. didesnė nei šių metų kovo mėn. (132,03 EUR/100 kg) ir 5,6 proc. didesnė 2018 m. balandžio mėn. 125,19 EUR/100 kg.

Viščiukų broilerių skerdenų vidutinė didmeninė kaina Lietuvoje 2019 m. balandžio mėn. sudarė 160,56 EUR/100 kg. Ji buvo 4,80 proc. didesnė nei šių metų kovo mėn. (153,20 EUR/100 kg) ir 11,6 proc. didesnė nei 2018 m. balandžio mėn. (151,61 EUR/100 kg).

Šaltiniai: ŽŪIKVC (LŽŪMPRIS), STD ir EK

Kai kurių paukštienos gaminių gamyba Lietuvos įmonėse, t

| Gaminio pavadinimas | PGPK kodas | Pagaminta | | | Pokytis, % | |
|--|----------------|-----------|----------|----------|------------|--------|
| | | 2018 | 2019 | | mėnesio* | metų** |
| | | balandis | kovas | balandis | | |
| Švieži arba atšaldyti nesukapoti viščiukai | 10.12.10.10.00 | 8 579,02 | 7 926,63 | 8 495,63 | 7,18 | -0,97 |
| Švieži arba atšaldyti nesukapoti kalakutai | 10.12.10.20.00 | 395,19 | 270,73 | 248,06 | -8,37 | -37,23 |
| Švieži arba atšaldyti viščiukų gabalai | 10.12.10.50.00 | 3 951,46 | 3 541,14 | 3 451,03 | -2,54 | -12,66 |
| Švieži arba atšaldyti kalakutų gabalai | 10.12.10.60.00 | 312,84 | 191,85 | 26,91 | -85,97 | -91,40 |
| Užšaldyti nesukapoti viščiukai | 10.12.20.13.00 | 38,02 | 55,99 | 424,76 | - | - |
| Užšaldyti viščiukų gabalai | 10.12.20.53.00 | 1 985,08 | 1 781,91 | 1 492,62 | -16,23 | -24,81 |
| Užšaldyti kalakutų gabalai | 10.12.20.55.00 | 46,83 | 17,41 | 9,96 | -42,79 | -78,73 |
| Užšaldytos naminių paukščių kepenys | 10.12.20.80.00 | 45,39 | 47,60 | 14,27 | -70,02 | -68,56 |
| Švieži arba atšaldyti naminių paukščių valgomieji mėsos subproduktai (išskyrus žąsų ir ančių riebiąsias kepenis) | 10.12.40.20.00 | 288,47 | 261,99 | 211,80 | -19,16 | -26,58 |
| Užšaldyti naminių paukščių mėsos subproduktai (išskyrus kepenis) | 10.12.40.50.00 | 440,31 | 229,97 | 276,65 | 20,30 | -37,17 |
| Kiti gaminiai arba konservai iš kalakutienos | 10.13.15.25.00 | 196,61 | 174,08 | 140,36 | -19,37 | -28,61 |
| Kiti gaminiai arba konservai iš paukštienos | 10.13.15.35.00 | 2 605,12 | 2 279,34 | 2 699,63 | 18,44 | 3,63 |

* lyginant 2019 m. balandžio mėn. su kovo mėn.

** lyginant 2019 m. balandžio mėn. su 2018 m. balandžio mėn.

Šaltinis: ŽŪIKVC (LŽŪMPRIS)

Lietuvos įmonėse pagamintų paukštienos gaminių pardavimas, t

| Gaminio pavadinimas | PGPK kodas | Parduota | | | | | |
|--|----------------|------------------|----------|-------------|------------------|----------|-------------|
| | | Lietuvos rinkoje | | | kitose ES šalyse | | |
| | | 2019 | | pokytis, %* | 2019 | | pokytis, %* |
| | | kovas | balandis | | kovas | balandis | |
| Švieži arba atšaldyti nesukapoti viščiukai | 10.12.10.10.00 | 254,92 | 321,44 | 26,09 | 123,36 | 116,97 | -5,18 |
| Švieži arba atšaldyti viščiukų gabalai | 10.12.10.50.00 | 2 419,98 | 2 039,03 | -15,74 | 1 614,77 | 1 420,50 | -12,03 |
| Švieži arba atšaldyti kalakutų gabalai | 10.12.10.60.00 | 120,24 | 65,06 | -45,89 | 16,69 | 0,15 | -99,10 |
| Užšaldyti nesukapoti viščiukai | 10.12.20.13.00 | 7,57 | 9,82 | 29,72 | 80,75 | 62,43 | -22,69 |
| Užšaldyti viščiukų gabalai | 10.12.20.53.00 | 655,13 | 611,41 | -6,67 | 1 256,01 | 1 250,74 | -0,42 |
| Užšaldyti kalakutų gabalai | 10.12.20.55.00 | 9,75 | 10,82 | 10,97 | 8,08 | - | - |
| Užšaldytos naminių paukščių kepenys | 10.12.20.80.00 | 12,05 | 1,31 | -89,13 | 57,63 | 18,61 | -67,71 |
| Švieži arba atšaldyti naminių paukščių valgomieji mėsos subproduktai (išskyrus žąsų ir ančių riebiąsias kepenis) | 10.12.40.20.00 | 185,17 | 130,65 | -29,44 | 89,24 | 83,90 | -5,98 |
| Užšaldyti naminių paukščių mėsos subproduktai (išskyrus kepenis) | 10.12.40.50.00 | 51,73 | 39,74 | -23,18 | 163,00 | 222,57 | 36,55 |
| Kiti gaminiai arba konservai iš kalakutienos | 10.13.15.25.00 | 92,90 | 74,59 | -19,71 | 60,12 | 43,23 | -28,09 |
| Kiti gaminiai arba konservai iš paukštienos | 10.13.15.35.00 | 1 265,36 | 1 381,90 | 9,21 | 1 061,11 | 993,20 | -6,40 |

* lyginant 2019 m. balandžio mėn. su kovo mėn.

Šaltinis: ŽŪIKVC (LŽŪMPRIS)



Pieno ir pieno gaminių rinka

2019 m. sausio–kovo mėn. didėjo nugriebto pieno miltelių eksportas iš ES valstybių į trečiašias šalis, o sviesto mažėjo. Europos Komisijos duomenimis, šių metų sausio–kovo mėn. ES valstybės į trečiašias šalis eksportavo 261,91 tūkst. t nugriebto pieno miltelių (toliau – LPM) – 35,1 proc. daugiau nei 2018 m. sausio–kovo mėn. Pagrindinės importo šalys buvo Indonezija (30,07 tūkst. t), Kinija (28,40 tūkst. t) ir Alžyras (28,12 tūkst. t). Daugiausia LPM eksportavo Vokietija ir Prancūzija, atitinkamai 53,5 tūkst. t ir 46,9 tūkst. t. Analizuojamu laikotarpiu Lietuva eksportavo 4,7 tūkst. t LPM, t. y. 4,4 kartus daugiau nei 2018 m. tuo pačiu laikotarpiu.

2019 m. sausio–kovo mėn., palyginti su 2018 m. I ketvirčiu, šiek tiek (2,0 proc.) padidėjo ES šalyse pagamintų sūrių eksportas į trečiašias šalis. Minėtu laikotarpiu buvo eksportuota 208,95 tūkst. t sūrių. Pagrindinės importo šalys buvo JAV (30,07 tūkst. t), Japonija (27,39 tūkst. t) ir Šveicarija (15,09 tūkst. t). Daugiausia sūrių eksportavo Olandija (35,5 tūkst. t), Vokietija (34,5 tūkst. t) ir Prancūzija (29,3 tūkst. t). Nagrinėjamu laikotarpiu Lietuva eksportavo 2,2 tūkst. t sūrių – 32,2 proc. mažiau nei 2018 m. I ketvirtį.

Šių metų sausio–kovo mėn. ES valstybės eksportavo 32,42 tūkst. t sviesto – 15,0 proc.

tesinys 27 psl.

Pasaulinės pieno supirkimo kainos (be PVM), EUR/100 kg

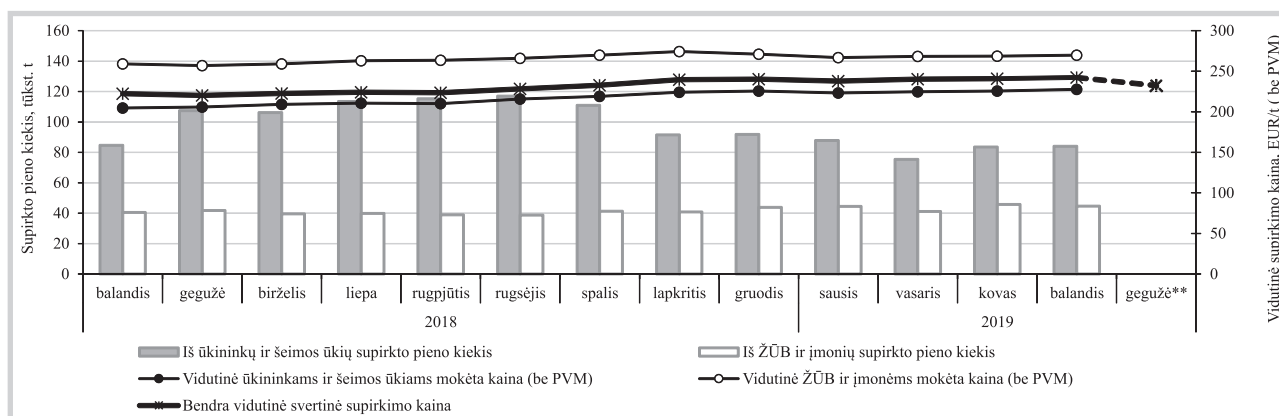
| Pieninės pavadinimas | Valstybė | 2018 | | 2019 | | Pokytis, % | |
|---------------------------------|--------------|--------------|--------------|--------------|--------------|-----------------------|--------------------|
| | | kovas | sausis | vasaris | kovas | mėnesio ³⁾ | metų ⁴⁾ |
| Milcobel | Belgija | 30,47 | 32,72 | 32,72 | 32,72 | 0,00 | 7,38 |
| Müller (Leppersdorf) | Vokietija | 31,23 | 31,97 | 32,47 | 32,47 | 0,00 | 3,97 |
| DMK Deutsches Milchkontor eG | Vokietija | 30,95 | 32,72 | 31,73 | 31,71 | -0,06 | 2,46 |
| Hochwald Milch eG | Vokietija | 33,94 | 32,93 | 32,93 | 31,94 | -3,01 | -5,89 |
| Arla Foods DK | Danija | 30,76 | 32,68 | 32,70 | 32,70 | 0,00 | 6,31 |
| Valio | Suomija | 37,33 | 34,91 | 34,91 | 34,91 | 0,00 | -6,48 |
| Savencia (Basse Normandie) | Prancūzija | 33,15 | 35,09 | 34,60 | 34,60 | 0,00 | 4,37 |
| Danone (Pas de Calais) | Prancūzija | 34,56 | 34,21 | 34,31 | 34,02 | -0,85 | -1,56 |
| Lactalis (Pays de la Loire) | Prancūzija | 32,83 | 34,89 | 34,89 | 34,89 | 0,00 | 6,27 |
| Sodiaal (Pas de Calais) | Prancūzija | 33,65 | 35,11 | 35,07 | 35,07 | 0,00 | 4,22 |
| Dairy Crest (Davidstow) | D. Britanija | 33,07 | 33,64 | 33,05 | 33,60 | 1,66 | 1,60 |
| Dairygold | Airija | 34,25 | 32,30 | 31,30 | 31,30 | 0,00 | -8,61 |
| Glanbia | Airija | 32,98 | 32,06 | 35,52 | 30,69 | -13,60 | -6,94 |
| Kerry Agribusiness | Airija | 32,94 | 32,51 | 31,51 | 31,82 | 0,98 | -3,40 |
| Granarolo (North) | Italija | 39,81 | 37,87 | 37,87 | 37,87 | 0,00 | -4,87 |
| Friesland Campina | Olandija | 34,97 | 35,72 | 35,97 | 35,97 | 0,00 | 2,86 |
| Vidutinė kaina | | 33,56 | 33,83 | 33,85 | 33,52 | -0,97 | -0,12 |
| JAV ²⁾ | | 29,35 | 31,02 | 31,11 | 33,72 | 8,39 | 14,89 |
| Naujoji Zelandija ¹⁾ | | 30,62 | 29,99 | 30,44 | 30,56 | 0,39 | -0,20 |

Pastabos. Kainos taikomos pieno gamintojams, kurių pienas atitinka sekančius reikalavimus: standartinis 4,20 % riebumas, 3,40 % baltymingumas; bendras bakterinis užterštumas mažesnis kaip 25 tūkst./ml, somatinių ląstelių skaičius mažesnis kaip 250 tūkst./ml; metinis pristatomas kiekis – 1000 tonų.

¹⁾ remiantis Fonterra prognozėmis; ²⁾ remiantis USDA pranešimu; ³⁾ lyginant 2019 m. kovo mėn. su vasario mėn.; ⁴⁾ lyginant 2019 m. kovo mėn. su 2018 m. kovo mėn.

Šaltinis: LTO International Milk Price Comparison at www.milkprices.nl

Žalio pieno* supirkimas Lietuvoje iš šalies pieno gamintojų



* Bazinių rodiklių (riebumas – 3,4 %, baltymingumas – 3,0 %). ** 2019 m. gegužės mėn. supirkimo kaina yra prognozinė.

Į vidutinės svartinės supirkimo kainos ir bendro supirkimo kiekio apskaičiavimą įtraukta ir Lietuvos pieno perdirbimo įmonėse pagaminto žalio pieno, skirto perdirbti įmonių viduje, vertė bei kiekis.

Šaltinis: ŽŪIKVC (LŽŪMPRIŠ)



Pasaulinės kai kurių pieno gaminių kainos*, EUR/kg

| Gaminio pavadinimas | | Vidutinė kaina* | | | | | pokytis, % | |
|---|-----|-----------------------------|--------------------------|-----------------------------|-----------------------|--------------------------|------------------------|--------------------|
| | | JAV | | | | | | |
| | | 2018 | 2019 | | | pokytis, % | | |
| | | 20 sav. (05 14–18) | 17 sav. (04 22–26) | 18 sav. (04 29–05 03) | 19 sav. (05 06–10) | 20 sav. (05 13–17) | savaitės ¹⁾ | metų ²⁾ |
| Sviestas, AA | CME | 4,42 | 4,46 | 4,48 | 4,53 | 4,65 | 2,65 | 5,20 |
| Sūris <i>Cheddar</i> , luitais | | 2,99 | 3,31 | 3,29 | 3,34 | 3,27 | -2,10 | 9,36 |
| LPM, Centrinis ir Rytų regionas, FOB | | 1,53 | 2,00 | 2,01 | 2,04 | 2,05 | 0,49 | 33,99 |
| NPM, Nacionalinis vid., FOB | | 2,88 | 3,35 | 3,23 | 3,23 | 3,25 | 0,62 | 12,85 |
| Išrūgų milteliai, Centrinis regionas, FOB | | 0,52 | 0,76 | 0,74 | 0,71 | 0,72 | 1,41 | 38,46 |
| Vakarų Europoje, eksportui, FOB | | | | | | | | |
| | | 2018 | 2019 | | | pokytis, % | | |
| | | 18–19 sav. (04 30–05 11) | 16–17 sav. (04 15–26) | 18–19 sav. (04 29–05 10) | | 2 savaitės ³⁾ | metų ²⁾ | |
| Sviestas, 82 %rieb. | | 5,83 | 4,17 | 4,23 | | 1,44 | -27,44 | |
| LPM | | 1,45 | 1,95 | 2,00 | | 2,56 | 37,93 | |
| NPM | | 2,77 | 2,98 | 3,00 | | 0,67 | 8,30 | |
| Lydytas sviestas | | 5,92 | 5,36 | 5,39 | | 0,56 | -8,95 | |
| Išrūgų milteliai | | 0,76 | 0,88 | 0,85 | | -3,41 | 11,84 | |
| Okeanijos valstybėse, eksportui, FOB | | | | | | | | |
| | | 2018 | 2019 | | | pokytis, % | | |
| | | 18–19 sav. (04 30–05 11) | 16–17 sav. (04 15–26) | 18–19 sav. (04 29–05 10) | | 2 savaitės ³⁾ | metų ²⁾ | |
| Sviestas, 82 %rieb. | | 4,77 | 5,10 | 5,14 | | 0,78 | 7,76 | |
| LPM | | 1,71 | 2,26 | 2,29 | | 1,33 | 33,92 | |
| NPM | | 2,73 | 2,95 | 2,94 | | -0,34 | 7,69 | |
| Sūris <i>Cheddar</i> | | 2,32 | 3,87 | 3,75 | | -3,10 | 61,64 | |

LPM – nugriebto pieno milteliai; NPM – nenugriebto pieno milteliai.

Šaltinis: USDA

* kainos užsienio valstybėse (EUR) pateiktos pagal atitinkamas datas ECB valiutų kursą;

¹⁾ lyginant dvi paskutiniąsias savaites;²⁾ lyginant 2019 m. ir 2018 m. atitinkamų laikotarpių duomenis;³⁾ lyginant 2019 m. 18–19 savaites su 16–17 savaitėmisKai kurių pieno gaminių kainos Latvijoje, Estijoje ir Lenkijoje, EUR/mat. vnt.¹⁾

| Valstybė, gaminys | Mat. vnt. | 2018 | 2019 | | | Pokytis, % | |
|---|-----------|----------|---------|-------|----------|-----------------------|--------------------|
| | | balandis | vasaris | kovas | balandis | mėnesio ²⁾ | metų ³⁾ |
| Latvija | | | | | | | |
| <i>Tilsit</i> sūriai | kg | 3,88 | 3,68 | 3,82 | 3,68 | -3,66 | -5,15 |
| Estija | | | | | | | |
| Geriamasis pienas (2,5 %rieb., išfasuotas į plėvelės fasuotes) | l | 0,40 | 0,39 | 0,39 | 0,39 | 0,00 | -2,50 |
| Geriamasis pienas (2,5 %rieb., išfasuotas į tetrapako fasuotes) | l | 0,51 | 0,50 | 0,49 | 0,49 | 0,00 | -3,92 |
| Sviestas (82 %rieb., 25 kg luitais) | kg | 5,05 | 4,44 | 4,30 | 4,46 | 3,72 | -11,68 |
| Sviestas (>80 %rieb., išfasuotas po 150–250 g fasuotes) | kg | 5,65 | 5,58 | 5,73 | 5,53 | -3,49 | -2,12 |
| <i>Edam</i> sūriai | kg | 2,71 | 2,98 | 3,27 | 3,10 | -5,20 | 14,39 |
| <i>Gouda</i> sūriai | kg | 2,73 | 3,00 | 3,09 | 3,03 | -1,94 | 10,99 |
| Varškės sūriai (4 %rieb.) | kg | 2,60 | 2,47 | 2,56 | 2,56 | 0,00 | -1,54 |
| Lenkija* | | | | | | | |
| Sviestas (82 %rieb., luitais) | kg | 4,74 | 4,10 | 4,03 | 4,02 | -0,18 | -15,08 |
| Sviestas (82 %rieb., fasuotas) | kg | 4,96 | 4,51 | 4,35 | 4,34 | -0,13 | -12,37 |
| Nenugriebto pieno milteliai | kg | 2,47 | 2,70 | 2,72 | 2,68 | -1,65 | 8,38 |
| Nugriebto pieno milteliai | kg | 1,29 | 1,68 | 1,79 | 1,81 | 1,34 | 40,57 |
| Išrūgų milteliai | kg | 0,63 | 0,75 | 0,76 | 0,78 | 1,98 | 23,27 |
| <i>Edam</i> sūriai | kg | 2,84 | 3,02 | 3,01 | 2,97 | -1,39 | 4,61 |
| <i>Emmentaler</i> sūriai | kg | 3,38 | 3,64 | 3,46 | 3,55 | 2,50 | 4,82 |
| <i>Mozzarella</i> sūriai | kg | 3,33 | 3,35 | 3,28 | 3,34 | 1,95 | 0,40 |

¹⁾ gamintojų vidutinės (svertinės) kainos, be PVM;

Šaltiniai: LVAEI, EKI ir AMI

²⁾ lyginant 2019 m. balandžio mėn. su kovo mėn.; ³⁾ lyginant 2019 m. balandžio mėn. su 2018 m. balandžio mėn.

* kainos užsienio valstybėse (EUR) pateiktos pagal atitinkamas datas ECB valiutų kursą.



Žalio pieno supirkimo kainos ES valstybėse, EUR/100 kg (be PVM)

| Valstybė | 2018 | 2019 | | | Pokytis, % | |
|--------------------|-------|--------|---------|-------|-----------------------|--------------------|
| | kovas | sausis | vasaris | kovas | mėnesio ¹⁾ | metų ²⁾ |
| Belgija | 31,01 | 33,86 | 33,71 | 33,59 | -0,36 | 8,32 |
| Bulgarija | 30,03 | 30,94 | 30,93 | 30,76 | -0,55 | 2,43 |
| Čekija | 32,82 | 34,66 | 34,17 | 34,21 | 0,12 | 4,24 |
| Danija | 33,29 | 34,16 | 34,17 | 34,17 | 0,00 | 2,64 |
| Vokietija | 34,21 | 35,47 | 35,22 | 34,98 | -0,68 | 2,25 |
| Estija | 29,97 | 31,71 | 32,03 | 31,57 | -1,44 | 5,34 |
| Graikija | 33,31 | 34,28 | 34,38 | 32,63 | -5,09 | -2,04 |
| Ispanija | 39,98 | 38,88 | 38,88 | 38,29 | -1,52 | -4,23 |
| Prancūzija | 31,46 | 32,04 | 32,04 | 31,65 | -1,22 | 0,60 |
| Airija | 33,85 | 35,98 | 35,91 | 33,54 | -6,60 | -0,92 |
| Kroatija | 33,08 | 33,96 | 33,70 | 33,33 | -1,10 | 0,76 |
| Italija | 35,81 | 39,51 | 39,65 | 39,32 | -0,83 | 9,80 |
| Kipras | 54,09 | 58,07 | 58,16 | 57,89 | -0,46 | 7,03 |
| Latvija | 27,48 | 30,21 | 30,30 | 30,34 | 0,13 | 10,41 |
| Lietuva | 28,72 | 30,61 | 30,66 | 30,56 | -0,33 | 6,41 |
| Liuksemburgas | 31,98 | 34,96 | 34,16 | 34,44 | 0,82 | 7,69 |
| Vengrija | 30,74 | 31,08 | 31,43 | 31,48 | 0,16 | 2,41 |
| Malta | 46,35 | 48,22 | 46,95 | 46,71 | -0,51 | 0,78 |
| Olandija | 35,50 | 36,25 | 36,50 | 36,50 | 0,00 | 2,82 |
| Austrija | 36,96 | 38,25 | 38,02 | 37,64 | -1,00 | 1,84 |
| Lenkija | 32,41 | 32,48 | 32,23 | 32,39 | 0,50 | -0,06 |
| Portugalija | 30,18 | 31,09 | 31,71 | 30,55 | -3,66 | 1,23 |
| Rumunija | 30,70 | 31,46 | 31,37 | 31,04 | -1,05 | 1,11 |
| Slovėnija | 29,22 | 32,56 | 32,18 | 32,27 | 0,28 | 10,44 |
| Slovakija | 32,42 | 33,26 | 33,03 | 32,78 | -0,76 | 1,11 |
| Suomija | 39,32 | 38,27 | 37,96 | 37,60 | -0,95 | -4,37 |
| Švedija | 33,46 | 35,96 | 35,17 | 35,04 | -0,37 | 4,72 |
| Jungtinė Karalystė | 31,32 | 32,51 | 32,52 | 32,76 | 0,74 | 4,60 |
| Vidutinė ES | 33,57 | 35,02 | 34,94 | 34,39 | -1,57 | 2,44 |

Pastaba. Natūralaus riebumo pienas, supirktas Lietuvoje: 2018 m. 3 mėn.: 4,33 % riebumo, 3,36 % baltymingumo; 2019 m. 1 mėn.: 4,33 % riebumo, 3,45 % baltymingumo; 2 mėn.: 4,30 % riebumo, 3,43 % baltymingumo; 3 mėn.: 4,30 % riebumo, 3,41 % baltymingumo.

¹⁾ lyginant 2019 m. kovo mėn. su vasario mėn.; ²⁾ lyginant 2019 m. kovo mėn. su 2018 m. kovo mėn.

Šaltiniai: ŽŪIKVC (LŽŪMPRIŠ) ir EK

Žalio pieno eksportas iš Lietuvos į kitas ES šalis

| Žalio pieno eksportas į kitas ES šalis | Matavimo vnt. | 2018 | 2019 | | | Pokytis, % | | |
|--|---------------------------------------|----------|----------|----------|----------|-----------------------|--------------------|--------|
| | | balandis | vasaris | kovas | balandis | mėnesio ¹⁾ | metų ²⁾ | |
| Natūralaus riebumo pienas | | | | | | | | |
| Vidutinė eksporto kaina ³⁾ į kitas ES šalis | EUR/t | 285,81 | 323,11 | 332,18 | 331,89 | -0,09 | 16,12 | |
| Vidutinis riebumas ⁴⁾ | % | 4,14 | 4,16 | 4,15 | 4,06 | -2,17 | -1,93 | |
| Vidutinis baltymingumas ⁵⁾ | % | 3,13 | 3,30 | 3,28 | 3,18 | -3,05 | 1,60 | |
| Bendras eksportuotas kiekis į kitas ES šalis | t | 7 861,25 | 3 535,73 | 3 990,40 | 4 158,56 | 4,21 | -47,10 | |
| Iš to skaičiaus: | | | | | | | | |
| Į Lenkiją | kiekis | t | 5 323,36 | 2 365,39 | 2 896,90 | 1 847,09 | -36,24 | -65,30 |
| | vidutinė kaina ³⁾ | EUR/t | 286,39 | 322,47 | 333,42 | 335,57 | 0,64 | 17,17 |
| | vidutinis riebumas ⁴⁾ | % | 4,14 | 4,29 | 4,26 | 4,18 | -1,88 | 0,97 |
| | vidutinis baltymingumas ⁵⁾ | % | 3,11 | 3,27 | 3,26 | 3,20 | -1,84 | 2,89 |
| Bazinių rodiklių pienas⁶⁾ | | | | | | | | |
| Bendras eksportuotas kiekis į kitas ES šalis | t | 9 169,60 | 4 297,26 | 4 821,44 | 4 846,96 | 0,53 | -47,14 | |
| Vidutinė eksporto kaina ³⁾ į kitas ES šalis | EUR/t | 250,00 | 270,00 | 270,00 | 280,00 | 3,70 | 12,00 | |

¹⁾ lyginant 2019 m. balandžio mėn. su kovo mėn.;

²⁾ lyginant 2019 m. balandžio mėn. su 2018 m. balandžio mėn.;

³⁾ svertinė, be PVM; ⁴⁾ ir ⁵⁾ svertinis;

⁶⁾ bazinių rodiklių pienas (riebumas – 3,4 %, baltymingumas – 3,0 %), perskaičiuotas pagal metodiką, patvirtintą Lietuvos Respublikos žemės ir miškų ūkio ministerijos 1998 m. vasario 12 d. įsakymu Nr. 67.

Duomenys pateikti remiantis Pieno supirkimo ir pardavimo mėnesio ataskaita PS-2;

Šaltinis: ŽŪIKVC (LŽŪMPRIŠ)



Žalio pieno supirkimas* iš Lietuvos pieno gamintojų

| Žalio pieno supirkimas* pagal tiekėjus | Iš Lietuvos pieno gamintojų supirkto pieno kiekis, t | | | | Pokytis, % | | Vidutinė kaina, EUR/t ¹⁾ | | | | Pokytis, % | |
|--|--|-------------------|-------------------|-------------------|-----------------------|--------------------|-------------------------------------|---------------|---------------|---------------|-----------------------|--------------------|
| | 2018 | | 2019 | | mėnesio ²⁾ | metų ³⁾ | 2018 | | 2019 | | mėnesio ²⁾ | metų ³⁾ |
| | balandis | vasaris | kovas | balandis | | | balandis | vasaris | kovas | balandis | | |
| Natūralaus riebumo pienas | | | | | | | | | | | | |
| Iš ūkininkų ir šeimos ūkių, netaikant nuoskaitų | 68 508,24 | 57 666,84 | 64 273,05 | 66 131,02 | 2,89 | -3,47 | 245,21 | 286,74 | 285,86 | 281,43 | -1,55 | 14,77 |
| Iš žemės ūkio bendrovių ir įmonių, netaikant nuoskaitų | 32 353,54 | 31 117,20 | 34 755,90 | 33 960,63 | -2,29 | 4,97 | 321,37 | 347,48 | 345,18 | 343,98 | -0,35 | 7,04 |
| Supirkta iš viso netaikant nuoskaitų | 100 861,78 | 88 784,04 | 99 028,95 | 100 091,64 | 1,07 | -0,76 | 269,64 | 308,03 | 306,68 | 302,65 | -1,31 | 12,24 |
| Supirkta iš viso taikant nuoskaitas | 2 869,57 | 2 546,49 | 2 811,85 | 3 377,34 | 20,11 | 17,69 | 221,81 | 250,47 | 257,09 | 254,22 | -1,12 | 14,61 |
| Bendras kiekis | 103 731,35 | 91 330,53 | 101 840,80 | 103 468,98 | 1,60 | -0,25 | | | | | | |
| Vidutinė kaina¹⁾ | | | | | | | 268,32 | 306,43 | 305,31 | 301,07 | -1,39 | 12,21 |
| Bazinių rodiklių pienas⁴⁾ | | | | | | | | | | | | |
| Iš ūkininkų ir šeimos ūkių | 84 699,23 | 75 467,46 | 83 478,31 | 83 992,45 | 0,62 | -0,83 | 204,72 | 224,75 | 225,47 | 227,62 | 0,95 | 11,19 |
| Iš žemės ūkio bendrovių ir įmonių | 40 512,26 | 41 082,83 | 45 694,28 | 44 606,76 | -2,38 | 10,11 | 259,02 | 268,35 | 268,54 | 269,75 | 0,45 | 4,14 |
| Bendras kiekis | 125 211,48 | 116 550,29 | 129 172,59 | 128 599,21 | -0,44 | 2,71 | | | | | | |
| Vidutinė kaina¹⁾ | | | | | | | 222,29 | 240,12 | 240,71 | 242,24 | 0,64 | 8,97 |

Pastaba. Natūralaus riebumo pienas, supirktas iš Lietuvos pieno gamintojų: 2018 m. 4 mėn.: 4,20 % riebumo, 3,23 % baltymingumo; 2019 m. 2 mėn.: 4,30 % riebumo, 3,43 % baltymingumo; 3 mėn.: 4,30 % riebumo, 3,41 % baltymingumo; 4 mėn.: 4,23 % riebumo, 3,35 % baltymingumo.

Duomenys pateikti pagal Pieno supirkimo ir pardavimo mėnesio ataskaitą PS-2.

¹⁾ Vidutinė svertinė Lietuvos pieno gamintojams mokėta kaina (be PVM);

²⁾ lyginant 2019 m. balandžio mėn. su kovo mėn.; ³⁾ lyginant 2019 m. balandžio mėn. su 2018 m. balandžio mėn. ⁴⁾ bazinių rodiklių pienas (riebumas – 3,4 %, baltymingumas – 3,0 %), perskaiciuotas remiantis metodika, patvirtinta Lietuvos Respublikos žemės ir miškų ūkio ministerijos 1998 m. vasario mėn. 12 d. įsakymu Nr. 67.

* Į vidutinės svertinės supirkimo kainos ir bendro supirkimo kiekio apskaičiavimą įtraukta ir Lietuvos pieno perdirbimo įmonėse pagaminto žalio pieno, skirto perdirbti įmonių viduje, vertė bei kiekis.

Šaltinis: ŽŪIKVC (LŽŪMPRIŠ)

Žalio pieno importas į Lietuvą iš kitų ES šalių

| Žalio pieno importas iš kitų ES šalių pieno supirkėjų | Matavimo vnt. | 2018 | | 2019 | | Pokytis, % | | |
|---|---------------------------------------|------------------|------------------|------------------|------------------|-----------------------|--------------------|-------|
| | | balandis | vasaris | kovas | balandis | mėnesio ¹⁾ | metų ²⁾ | |
| Natūralaus riebumo pienas | | | | | | | | |
| Vidutinė importo kaina ³⁾ iš kitų ES šalių | EUR/t | 283,40 | 322,87 | 323,34 | 324,36 | 0,32 | 14,45 | |
| Vidutinis riebumas ⁴⁾ | % | 3,96 | 3,98 | 3,97 | 3,95 | -0,50 | -0,25 | |
| Vidutinis baltymingumas ⁵⁾ | % | 3,27 | 3,42 | 3,38 | 3,35 | -0,89 | 2,45 | |
| Bendras importuotas kiekis iš kitų ES šalių | t | 35 622,30 | 32 909,15 | 36 513,08 | 35 812,23 | -1,92 | 0,53 | |
| Iš to skaičiaus: | | | | | | | | |
| iš Latvijos | kiekis | t | 23 986,40 | 22 578,45 | 24 881,43 | 24 480,05 | -1,61 | 2,06 |
| | vidutinė kaina ³⁾ | EUR/t | 274,79 | 318,63 | 321,02 | 321,16 | 0,04 | 16,87 |
| | vidutinis riebumas ⁴⁾ | % | 3,98 | 4,02 | 4,01 | 3,99 | -0,50 | 0,25 |
| | vidutinis baltymingumas ⁵⁾ | % | 3,26 | 3,41 | 3,38 | 3,33 | -1,48 | 2,15 |
| iš Estijos | kiekis | t | 11 635,90 | 10 330,71 | 11 631,65 | 11 332,18 | -2,57 | -2,61 |
| | vidutinė kaina ³⁾ | EUR/t | 301,13 | 332,13 | 328,30 | 331,29 | 0,91 | 10,02 |
| | vidutinis riebumas ⁴⁾ | % | 3,92 | 3,89 | 3,88 | 3,85 | -0,77 | -1,79 |
| | vidutinis baltymingumas ⁵⁾ | % | 3,29 | 3,42 | 3,39 | 3,40 | 0,29 | 3,34 |
| Bazinių rodiklių pienas⁶⁾ | | | | | | | | |
| Bendras importuotas kiekis iš kitų ES šalių | t | 41 741,15 | 39 997,13 | 43 922,31 | 42 664,90 | -2,86 | 2,21 | |
| Vidutinė importo kaina³⁾ iš kitų ES šalių | EUR/t | 240,00 | 270,00 | 270,00 | 270,00 | 0,00 | 12,50 | |

¹⁾ lyginant 2019 m. balandžio mėn. su kovo mėn.; ²⁾ lyginant 2019 m. balandžio mėn. su 2018 m. balandžio mėn.; ³⁾ svertinė, be PVM; ⁴⁾ ir ⁵⁾ svertinis;

⁶⁾ bazinių rodiklių pienas (riebumas – 3,4 %, baltymingumas – 3,0 %), perskaiciuotas remiantis metodika, patvirtinta Lietuvos Respublikos žemės ir miškų ūkio ministerijos 1998 m. vasario 12 d. įsakymu Nr. 67.

Duomenys pateikti remiantis Pieno supirkimo ir pardavimo mėnesio ataskaita PS-2.

Šaltinis: ŽŪIKVC (LŽŪMPRIŠ)



Kai kurių pieno gaminių vidutinės savaitinės kainos* (gamintojų) ES valstybėse, EUR/kg (be PVM)

| Gaminys | Valstybė | 2018 | 2019 | | | | | Pokytis, % | |
|--|--------------------------------|-----------------------|-----------------------|-----------------------|--------------------------|-----------------------|------------------------|--------------------|--------|
| | | 19 sav. (05 07–13) | 16 sav. (04 15–21) | 17 sav. (04 22–28) | 18 sav. (04 29–05 05) | 19 sav. (05 06–12) | savaitės ¹⁾ | metų ²⁾ | |
| Sviestas (82 % rieb.) | išfasuotas luitais | Lietuva | 4,71 | 4,51 | 4,53 | 4,56 | 4,55 | -0,22 | -3,40 |
| | išfasuotas į mažesnes fasuotes | Lietuva | 5,59 | 5,81 | 5,31 | 5,62 | 5,54 | -1,42 | -0,89 |
| | išfasuotas luitais | Latvija | 5,07 | 5,24 | 5,08 | 4,95 | 5,38 | 8,69 | 6,11 |
| | išfasuotas luitais | Estija | 6,16 | 4,34 | 4,35 | 4,76 | - | - | - |
| | išfasuotas po 150–250 g | | 5,99 | 5,73 | 5,52 | 5,01 | 5,86 | 16,97 | -2,17 |
| | išfasuotas luitais | Vokietija | 6,05 | 4,18 | 4,18 | 4,15 | 4,13 | -0,48 | -31,74 |
| | išfasuotas po 250 g | | 5,76 | 4,00 | 4,00 | 4,00 | 4,00 | 0,00 | -30,56 |
| | I rūšis | Prancūzija | 5,90 | 4,30 | 4,30 | 4,30 | 4,30 | 0,00 | -27,12 |
| | išfasuotas luitais | Belgija | 5,81 | 4,30 | 4,26 | 4,23 | 4,14 | -2,13 | -28,74 |
| | firminis | Italija | 5,60 | 4,10 | 4,10 | 4,10 | 4,10 | 0,00 | -26,79 |
| | išfasuotas luitais | Jungtinė | ... | 3,99 | ... | 2,97 | ... | - | - |
| | išfasuotas į mažesnes fasuotes | Karalystė | ... | 4,80 | ... | 3,57 | ... | - | - |
| | išfasuotas į mažesnes fasuotes | Airija | ... | 4,63 | ... | 3,44 | ... | - | - |
| | išfasuotas luitais | Olandija | 5,84 | 4,14 | 4,14 | 4,14 | 4,14 | 0,00 | -29,11 |
| | išfasuotas luitais | Slovakija | 5,19 | 5,71 | 4,35 | 5,43 | 5,58 | 2,76 | 7,51 |
| | išfasuotas po 200–250 g | | 5,58 | 5,52 | 5,45 | 5,33 | 5,37 | 0,75 | -3,76 |
| | išfasuotas luitais | Čekija | 4,77 | 4,50 | 4,17 | 4,03 | 4,14 | 2,73 | -13,21 |
| | išfasuotas į mažesnes fasuotes | | 5,34 | 4,94 | 4,76 | 5,14 | 4,97 | -3,31 | -6,93 |
| | išfasuotas luitais | Lenkija | 5,10 | 4,02 | 4,01 | 4,01 | 4,06 | 1,25 | -20,39 |
| | išfasuotas į mažesnes fasuotes | | 5,23 | 4,38 | 4,29 | 4,29 | 4,35 | 1,40 | -16,83 |
| ES vidutinė kaina | | 5,58 | 4,22 | 4,20 | 4,19 | 4,22 | 0,72 | -24,37 | |
| Nugriebto pieno milteliai | išfasuoti po 25 kg | Latvija | 1,30 | ... | ... | ... | ... | - | - |
| | | Vokietija | 1,49 | 1,95 | 2,00 | 2,05 | 2,07 | 0,98 | 38,93 |
| | | Prancūzija | 1,49 | 1,95 | 1,97 | 2,02 | 2,08 | 2,97 | 39,60 |
| | | Belgija | 1,45 | 1,96 | 2,00 | 2,03 | 2,06 | 1,48 | 42,07 |
| | | Olandija | 1,47 | 1,92 | 1,95 | 1,95 | 2,00 | 2,56 | 36,05 |
| | | Jungtinė | ... | 1,91 | ... | 1,44 | ... | - | - |
| | | Karalystė | ... | ... | ... | ... | ... | - | - |
| | | Čekija | 1,44 | 1,95 | 1,98 | 1,94 | 1,92 | -1,03 | 33,33 |
| | Lenkija | 1,29 | 1,81 | 1,85 | 1,85 | 1,85 | 0,00 | 43,41 | |
| ES vidutinė kaina | | 1,44 | 1,90 | 1,94 | 1,96 | 1,99 | 1,53 | 38,19 | |
| Nenu- griebto pieno milteliai | išfasuoti po 25 kg | Vokietija | 2,81 | 2,93 | 2,98 | 2,98 | 3,01 | 1,01 | 7,12 |
| | | Prancūzija | 2,79 | 2,95 | 2,95 | 3,00 | 3,00 | 0,00 | 7,53 |
| | | Belgija | 2,75 | 2,97 | 3,01 | 3,04 | 3,05 | 0,33 | 10,91 |
| | | Olandija | 2,72 | 3,05 | 3,03 | 3,03 | 3,03 | 0,00 | 11,40 |
| | | Čekija | 2,74 | 2,94 | ... | 3,00 | 3,16 | 5,33 | 15,33 |
| | | Lenkija | 2,48 | 2,72 | 2,68 | 2,68 | 2,73 | 1,87 | 10,08 |
| ES vidutinė kaina | | 2,71 | 2,91 | 2,88 | 2,94 | 2,95 | 0,34 | 8,86 | |
| Išrūgų milteliai | išfasuoti po 25 kg | Vokietija | 0,77 | 0,92 | 0,91 | 0,91 | 0,91 | 0,00 | 18,18 |
| | | Olandija | 0,65 | 0,75 | 0,75 | 0,75 | 0,73 | -2,67 | 12,31 |
| | | Jungtinė | ... | 0,90 | ... | 0,69 | ... | - | - |
| | | Karalystė | ... | ... | ... | ... | ... | - | - |
| | | Čekija | 0,72 | 0,89 | 0,90 | 0,88 | 0,90 | 2,27 | 25,00 |
| | Lenkija | 0,61 | 0,79 | 0,76 | 0,76 | 0,77 | 1,32 | 26,23 | |
| ES vidutinė kaina | | 0,72 | 0,84 | 0,83 | 0,82 | 0,82 | 0,00 | 13,89 | |
| Sūriai | <i>Gouda</i> | Lietuva | 3,03 | 3,33 | 3,41 | 3,40 | 3,44 | 1,18 | 13,53 |
| | <i>Tilsit</i> | | 4,01 | 3,86 | 3,95 | 3,88 | 3,99 | 2,84 | -0,50 |
| | Kietieji ilgai brandinti | | 4,45 | 4,60 | 4,49 | 4,76 | • | - | - |
| | <i>Edam</i> | Estija | 2,54 | 3,03 | 3,09 | 2,96 | 3,16 | 6,76 | 24,41 |
| | <i>Gouda</i> | | 2,73 | 3,06 | ... | ... | 2,95 | - | 8,06 |
| | <i>Edam</i> | Latvija | 3,99 | 4,12 | 4,16 | 4,11 | 4,29 | 4,38 | 7,52 |
| | <i>Cheddar</i> | | 2,87 | 3,00 | 2,97 | 2,98 | 2,97 | -0,34 | 3,48 |
| | <i>Emmental</i> , 45 % s. m. | Vokietija | 4,30 | 4,40 | 4,40 | 4,40 | 4,40 | 0,00 | 2,33 |
| | <i>Parmigiano</i> | Italija | 9,75 | 10,95 | 10,95 | 10,95 | 10,95 | 0,00 | 12,31 |
| | <i>Grana Padano</i> | | 7,18 | 8,45 | 8,45 | 8,45 | 8,45 | 0,00 | 17,69 |
| | <i>Provolone</i> | | 5,78 | 6,03 | 6,03 | 6,03 | 6,03 | 0,00 | 4,33 |
| | <i>Provolone Cremona</i> | | 5,60 | 5,80 | ... | ... | 5,80 | - | 3,57 |
| | <i>Gorgonzola</i> | | 5,30 | 5,65 | 5,65 | 5,65 | 5,65 | 0,00 | 6,60 |
| | <i>Italico</i> | | 5,10 | 5,15 | 5,15 | 5,15 | 5,15 | 0,00 | 0,98 |
| | <i>Taleggio</i> | | 5,15 | 5,50 | 5,50 | 5,50 | 5,50 | 0,00 | 6,80 |
| | <i>Cheddar</i> | Belgija | 3,40 | 3,30 | 3,30 | 3,30 | 3,33 | 0,91 | -2,06 |
| | <i>Cheddar</i> | Jungtinė | ... | 3,30 | ... | 2,41 | ... | - | - |
| | Karalystė | ... | ... | ... | ... | ... | - | - | |

lentelės tęsinys 27 psl.



| Gaminys | Valstybė | 2018 | | 2019 | | | Pokytis, % | |
|-----------------------------|-------------------------|-----------------------|-----------------------|-----------------------|--------------------------|-----------------------|------------------------|--------------------|
| | | 19 sav. (05 07–13) | 16 sav. (04 15–21) | 17 sav. (04 22–28) | 18 sav. (04 29–05 05) | 19 sav. (05 06–12) | savaitės ¹⁾ | metų ²⁾ |
| <i>Cheddar</i> | Airija | ... | 3,30 | ... | 2,41 | ... | - | - |
| <i>Edam</i> | Slovakija | 5,15 | 5,32 | 5,26 | 5,18 | 5,22 | 0,77 | 1,36 |
| <i>Edam, 45 % s. m.</i> | Čekija | 3,54 | 3,83 | 3,87 | 3,63 | 3,86 | 6,34 | 9,04 |
| <i>Edam, 30 % s. m.</i> | | 2,90 | 3,03 | 3,31 | 3,41 | 2,86 | -16,13 | -1,38 |
| <i>Emmental, 45 % s. m.</i> | | 4,84 | 5,38 | 5,37 | 4,89 | 4,92 | 0,61 | 1,65 |
| <i>Edam</i> | Lenkija | 2,86 | 2,96 | 2,95 | 2,95 | 2,99 | 1,36 | 4,55 |
| <i>Gouda</i> | | 2,82 | 3,01 | 3,02 | 3,02 | 3,05 | 0,99 | 8,16 |
| <i>Cheddar</i> | | 3,06 | 3,05 | 3,16 | 3,16 | 3,23 | 2,22 | 5,56 |
| <i>Emmental</i> | | 3,36 | 3,56 | 3,57 | 3,57 | 3,54 | -0,84 | 5,36 |
| <i>Mozzarella</i> | | 3,20 | 3,33 | 3,36 | 3,36 | 3,45 | 2,68 | 7,81 |
| <i>Feta</i> | | 2,32 | 2,37 | 2,34 | 2,34 | 2,32 | -0,85 | 0,00 |
| Pelėsiniai | | 4,55 | 4,57 | 4,57 | 4,57 | 4,67 | 2,19 | 2,64 |
| <i>Cheddar</i> | ES vidutinė kaina | 3,25 | 3,20 | 3,20 | 3,20 | 3,20 | 0,00 | -1,54 |
| <i>Edam</i> | | 2,92 | 3,06 | 3,06 | 3,05 | 3,07 | 0,66 | 5,14 |
| <i>Gouda</i> | | 2,95 | 3,09 | 3,08 | 3,09 | 3,13 | 1,29 | 6,10 |
| <i>Emmental</i> | | 4,21 | 4,38 | 4,44 | 4,43 | 4,43 | 0,00 | 5,23 |

* kainos užsienio valstybėse (EUR) pateiktos pagal atitinkamos datos ECB valiutų kursą;

¹⁾ lyginant 2019 m. 19 savaitę su 18 savaitę; ²⁾ lyginant 2019 m. 19 savaitę su 2018 m. 19 savaitę;

... – nėra duomenų; ● – konfidencialūs duomenys.

Lietuvos duomenys pateikti remiantis Pieno gaminių pardavimo savaitės ataskaita PS-5.

Šaltiniai: ŽŪIKVC (LŽŪMPRIŠ), EKI, AMI, LVAEI, EK, SZIF ir PPA-ATIS

Kai kurių Lietuvos įmonėse pagamintų pieno gaminių vidutinės savaitinės pardavimo kainos¹⁾, EUR/kg

| Gaminio pavadinimas | Gaminio kodas pagal Tarybos direktyvą 96/16/EB | Lietuvos rinkoje | | | | | | Kitų ES valstybių ir trečiųjų šalių rinkose | | | | | | |
|---------------------------|---|-----------------------|--------------------------|-----------------------|-----------------------|------------------------|--------------------|---|--------------------------|-----------------------|-----------------------|------------------------|--------------------|------------|
| | | 2018 | | 2019 | | pokytis, % | | 2018 | | 2019 | | pokytis, % | | |
| | | 20 sav. (05 14–20) | 18 sav. (04 29–05 05) | 19 sav. (05 06–12) | 20 sav. (05 13–19) | savaitės ²⁾ | metų ³⁾ | 20 sav. (05 14–20) | 18 sav. (04 29–05 05) | 19 sav. (05 06–12) | 20 sav. (05 13–19) | savaitės ²⁾ | metų ³⁾ | |
| Sviestas, 82 % riebumo | luitais fasuotas | 23111+23112 23113 | 4,80 5,59 | 4,55 5,77 | 4,54 5,94 | ● 5,47 | - -7,91 | - -2,15 | ● 5,05 | ● ● | ● 4,64 | ● 4,81 | - 3,66 | - -4,75 |
| Sūriai | | | | | | | | | | | | | | |
| <i>Gouda</i> | | 24231 | 3,48 | 3,43 | 3,39 | 3,57 | 5,31 | 2,59 | 3,86 | ● | 3,79 | 3,69 | -2,64 | -4,40 |
| <i>Tilsit</i> | | 24232 | 4,06 | 4,12 | 4,07 | 4,22 | 3,69 | 3,94 | 3,58 | ● | 3,82 | ● | - | - |
| Kietieji ilgai brandinti | | 2424 | 7,45 | 8,35 | 7,86 | 8,99 | 14,38 | 20,67 | ● | 4,58 | ● | 4,67 | - | - |

¹⁾ svertinės, gamintojų, be PVM;

²⁾ lyginant 2019 m. 20 savaitę su 19 savaitę;

³⁾ lyginant 2019 m. 20 savaitę su 2018 m. 20 savaitę.

● – konfidencialūs duomenys.

Šaltinis: ŽŪIKVC (LŽŪMPRIŠ)

mažiau nei 2018 m. tuo pačiu laikotarpiu. Didžiausias sviesto kiekis buvo eksportuotas į JAV (7,12 tūkst. t) ir Kiniją (2,10 tūkst. t). Daugiausia sviesto eksportavo Prancūzija (8,1 tūkst. t) ir Airija (7,9 tūkst. t). Analizuojamu laikotarpiu Lietuva į trečiąsias šalis eksportavo 0,1 tūkst. t sviesto – 72,1 proc. mažiau nei 2018 m. sausio–kovo mėn.

2019 m. sausio–kovo mėn. sumažėjo nenugriebto pieno miltelių (toliau – NPM) eksportas iš ES valstybių į trečiąsias šalis. Minėtu laikotarpiu iš ES į trečiąsias šalis eksportuota 26,0 proc. mažiau NPM nei 2018 m. sausio–kovo mėn. (iš viso 70,16 tūkst. t). Daugiausia NPM ES valstybės eksportavo į Omaną (iš viso 11,88 tūkst. t) ir Kuveitą (iš viso 5,16 tūkst. t). Olandija ir Danija

buvo pagrindinės NPM eksporto šalys ir jų eksportas atitinkamai sudarė 28,4 ir 12,2 tūkst. t.

2019 m. balandžio mėn. pasaulinės pieno gaminių kainos išlaikė augimo tendenciją. Jungtinių Tautų maisto ir žemės ūkio organizacijos (toliau – FAO) duomenimis, 2019 m. balandžio mėn. pieno gaminių kainų indeksas sudarė 215 punktus ir buvo 5,2 proc. didesnis nei kovo mėn. ir 5,3 proc. didesnis nei 2018 m. balandžio mėn. Kainų kilimui įtakos turėjo sviesto, sūrių ir nenugriebto pieno miltelių kainų didėjimas. Tikimasi, kad sausi orai sulėtins sezoninį pieno gamybos augimą ir išlaikys aukštesnes pieno gaminių kainas.

Šaltiniai: EK ir FAO



Pieno supirkimas iš pieno gamintojų ir mokama kaina per 2019 metų sausio–balandžio mėnesius. VĮ Žemės ūkio informacijos ir kaimo verslo centro tvarkomos Pieno apskaitos informacinės sistemos (toliau – ŽŪIKVC PAIS) duomenimis, iš 63 patvirtintų pieno supirkimo įmonių (toliau – supirkimo įmonės) 2019 m. sausio–balandžio mėn. pieną iš pieno gamintojų supirko 58 supirkimo įmonės. Jos per 2019 m. sausio–balandžio mėn. iš 19 212 pieno gamintojų supirko 397,11 tūkst. t vidutinio 4,29 proc. riebumo pieno (2018 m. sausio–balandžio mėn. – 394,35 tūkst. t. vidutinio 4,28 proc. riebumo pieno, o 2017 m. sausio–balandžio mėn. – 394,20 tūkst. t. vidutinio 4,28 proc. riebumo pieno). Palyginti su 2018 m. sausio–balandžio mėn., pieno supirkimas padidėjo 0,7 proc., arba 2,76 tūkst. t. Tačiau 2019 m. balandžio mėn., palyginti su 2018 m. balandžio mėn., pieno supirkimas sumažėjo 0,4 proc., arba 0,39 tūkst. t.

ŽŪIKVC PAIS duomenimis, 2019 m. balandžio mėn. supirkimo įmonių pieno gamintojams mokėta vidutinė faktinė bazinių rodiklių pieno kaina (su priedais ir nuoskaitomis) sudarė 241,2 EUR/t ir, palyginti su 2018 m. balandžio mėn., ji buvo 8,0 proc. didesnė.

ŽŪIKVC tvarkomos Lietuvos žemės ūkio ir maisto produktų rinkos informacinės sistemos duomenimis, 2019 m. balandžio mėn. vidutinė natūralaus (4,23 proc. riebumo ir 3,35 proc. baltymingumo) žalio pieno supirkimo kaina Lietuvoje, palyginti su kovo mėn., sumažėjo 1,4 proc. ir siekė 301,07 EUR/t, bet, palyginti su 2018 m. balandžio mėn., ji buvo 12,2 proc. didesnė. Nuo 2018 m. balandžio mėn. iki 2019 m. balandžio mėn. didžiausia pieno gamintojams mokėta vidutinė natūralaus riebumo pieno kaina buvo 2018 m. lapkričio mėn. ir sudarė 316,6 EUR/t.

Europos Komisijos Žemės ūkio ir kaimo plėtros generalinis direktoratas išankstiniais duomenimis, Europos Sąjungos šalyse 2019 m. balandžio mėn. mokėta vidutinė kaina už natūralų pieną siekė 345,2 EUR/t, palyginti su 2018 m. balandžio mėn., buvo 5,7 proc. didesnė. Analizuojamu laikotarpiu vidutinė natūralaus pieno supirkimo kaina Latvijoje siekė 303,6 EUR/t, Estijoje – 315,0 EUR/t, Lenkijoje – 324,3 EUR/t, ir, palyginti su 2018 m. balandžio mėn., ji buvo atitinkamai 12,7 proc., 6,3 proc. ir 1,5 proc. didesnė.

ŽŪIKVC PAIS duomenimis, per 2019 m.

sausio–balandžio mėnesius dešimt daugiausiai pieno superkančių įmonių supirko 324,67 tūkst. t natūralaus riebumo pieno, arba 81,8 proc. viso iš Lietuvos pieno gamintojų supirkto pieno. Palyginti su 2018 m. tuo pačiu laikotarpiu, pieno supirkimas padidėjo 4,86 tūkst. t, arba 1,5 proc. Kitose įmonėse iš pieno gamintojų supirkto pieno kiekis sudarė 72,44 tūkst. t ir, palyginti su pieno kiekiu, supirktu per 2018 m. sausio–balandžio mėn., sumažėjo 2,10 tūkst. t, arba 2,8 proc.

ŽŪIKVC PAIS 2019 m. balandžio 30 d. duomenimis, daugiau kaip trečdalis pieno – 33,7 proc. – buvo supirkta iš įmonių, kita dalis – iš pieno gamintojų. Pieno gamintojų struktūroje jaunųjų pieno gamintojų, kurių amžius nesiekia 40 metų, dalis sudarė 7,7 proc. Didžiausią dalį pieno – 42,1 proc. – supirkėjams parduoda pieno gamintojai, kurių amžius yra nuo 41 iki 60 metų, o, 16,6 proc. sudarė pieno gamintojų, kurių amžius viršijo 60 metų. Daugiausiai karvių – 48,8 proc. – laiko pieno gamintojai, kurių amžius siekia 41–60 metų. Pieno gamintojai, kurių amžius didesnis nei 60 m., laiko 20,0 proc. karvių. Jaunieji pieno gamintojai, kurių amžius iki 40 m., laiko 9,3 proc. karvių. Daugiau kaip penktadalis karvių – 21,9 proc. – laikoma žemės ūkio įmonėse.

ŽŪIKVC PAIS duomenimis, pieno pardavimas 2019 m. sausio–balandžio mėn., palyginti su tuo pačiu 2018 m. laikotarpiu, padidėjo 0,7 proc., tačiau karvių skaičius sumažėjo 3,8 proc., o gamintojų skaičius sumažėjo 11,4 proc. Labiausiai pieno supirkimas mažėjo iš ūkių, kurie laiko 1–5 ir 6–14 karvių. Supirkto pieno kiekis iš ūkių, laikančių 1–5 karves, 2019 m. sausio–balandžio mėn. sumažėjo 3,4 proc., o 6–14 karvių laikančių laikytojų parduodamo pieno kiekis sumažėjo 6,7 proc. Ūkių, kurie laiko 15 ir daugiau karvių, parduodamo pieno kiekiai padidėjo 2,0 proc. – nuo 322,16 tūkst. t (2018 m. sausio–balandžio mėn.) iki 328,59 tūkst. t (2019 m. sausio–balandžio mėn.).

Ūkinių gyvūnų registro duomenimis, 2019 m. gegužės 1 d. Lietuvoje buvo įregistruota 255,77 tūkst. pieninių veislių karvių – 6,1 proc. mažiau nei 2018 m. tuo pačiu laikotarpiu. Pienas superkamas iš 229,12 tūkst. karvių, nes dalis ūkiuose pagaminto pieno yra sunaudojama savo reikmėms, parduodama arba atiduodama tiesiogiai vartoti.

Šaltinis: ŽŪIKVC (PAIS – Pieno apskaitos informacinė sistema)



Pieno gamintojų ir karvių skaičius ir supirkto pieno kiekis pagal savivaldybes

| Savivaldybės | Gamintojų, tiekusių pieną supirkėjams, skaičius, vnt. | Supirkėjų supirktas pieno kiekis sausio–balandžio mėn., t | Vidutinis karvių skaičius, vnt. |
|----------------------|---|---|---------------------------------|
| Akmenės r. sav. | 26 | 3 258 | 1 301 |
| Alytaus m. sav. | 1 | 2 | 4 |
| Alytaus r. sav. | 1 020 | 8 422 | 5 705 |
| Anykščių r. sav. | 282 | 6 624 | 4 169 |
| Birštono sav. | 29 | 204 | 173 |
| Biržų r. sav. | 620 | 9 741 | 6 379 |
| Druskininkų sav. | 55 | 167 | 177 |
| Elektrėnų sav. | 55 | 250 | 267 |
| Ignalinos r. sav. | 76 | 1 525 | 1 162 |
| Jonavos r. sav. | 50 | 5 320 | 2 157 |
| Joniškio r. sav. | 68 | 4 643 | 2 937 |
| Jurbarko r. sav. | 749 | 8 614 | 6 644 |
| Kaišiadorių r. sav. | 204 | 1 299 | 1 267 |
| Kalvarijos sav. | 328 | 6 929 | 3 700 |
| Kauno m. sav. | 2 | 10 | 11 |
| Kauno r. sav. | 112 | 10 632 | 4 228 |
| Kazlų Rūdos sav. | 133 | 3 302 | 1 654 |
| Kelmės r. sav. | 1 208 | 11 621 | 9 311 |
| Klaipėdos r. sav. | 163 | 5 520 | 3 252 |
| Kretingos r. sav. | 205 | 5 019 | 2 830 |
| Kupiškio r. sav. | 485 | 5 885 | 4 062 |
| Kėdainių r. sav. | 219 | 15 960 | 6 534 |
| Lazdijų r. sav. | 763 | 6 286 | 4 022 |
| Marijampolės r. sav. | 371 | 13 176 | 5 985 |
| Mažeikių r. sav. | 276 | 5 495 | 3 845 |
| Molėtų r. sav. | 309 | 2 008 | 1 621 |
| Pagėgių sav. | 362 | 11 540 | 7 045 |
| Pakruojo r. sav. | 60 | 19 018 | 7 555 |
| Panevėžio m. sav. | 2 | 2 | 2 |
| Panevėžio r. sav. | 197 | 18 710 | 8 118 |
| Pasvalio r. sav. | 269 | 21 621 | 8 762 |
| Plungės r. sav. | 438 | 12 517 | 6 968 |
| Prienų r. sav. | 540 | 5 699 | 4 139 |
| Radviliškio r. sav. | 392 | 14 100 | 6 931 |
| Raseinių r. sav. | 923 | 10 815 | 8 180 |
| Rietavo sav. | 214 | 4 336 | 2 713 |
| Rokiškio r. sav. | 315 | 5 112 | 3 209 |
| Skuodo r. sav. | 613 | 15 327 | 8 819 |
| Tauragės r. sav. | 820 | 11 949 | 8 326 |
| Telšių r. sav. | 684 | 13 983 | 8 629 |
| Trakų r. sav. | 81 | 476 | 398 |
| Ukmergės r. sav. | 280 | 2 924 | 2 178 |
| Utenos r. sav. | 247 | 4 966 | 3 069 |
| Varėnos r. sav. | 134 | 598 | 529 |
| Vilkaviškio r. sav. | 960 | 8 310 | 6 089 |
| Vilniaus r. sav. | 48 | 610 | 399 |
| Zarasų r. sav. | 176 | 1 553 | 1 278 |
| Šakių r. sav. | 529 | 25 276 | 10 240 |
| Šalčininkų r. sav. | 267 | 1 593 | 1 177 |
| Šiaulių r. sav. | 183 | 10 137 | 4 675 |
| Šilalės r. sav. | 1 443 | 19 477 | 14 288 |
| Šilutės r. sav. | 882 | 12 203 | 10 414 |
| Širvintų r. sav. | 194 | 949 | 852 |
| Švenčionių r. sav. | 50 | 1 400 | 745 |
| Iš viso | 19 212 | 397 109 | 229 124 |

Šaltinis: ŽŪIKVC (PAIS – Pieno apskaitos informacinė sistema)

Pieno ir pieno gaminių rinkos sektoriaus informaciją parengė P. Račinskas, I. Tiškevičienė, D. Grauzdytė, R. Jagintavičiūtė, J. Stonienė ir J. Šataitė, tel.: (8 37) 39 72 80, 39 78 08, (8 5) 266 49 27, 266 06 28



Bulvių, daržovių ir vaisių rinka

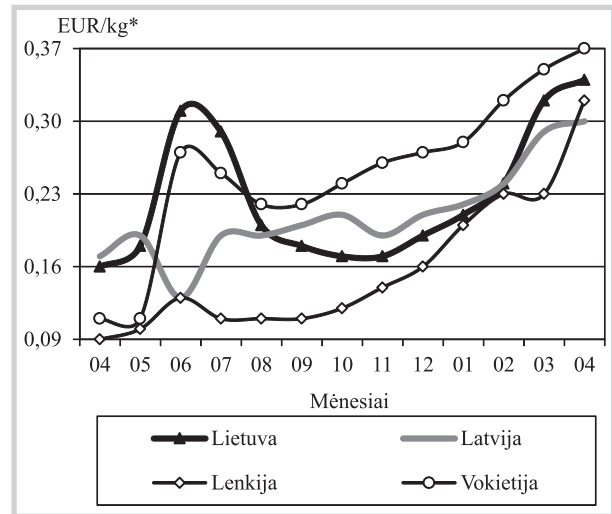
2019 m. balandžio mėn. Lietuvoje šviežiam vartojimui bulvių buvo supirka mažiau, tačiau daržovių – daugiau. Bulvių, skirtų vartoti šviežias, iš Lietuvos augintojų didmeninės ir mažmeninės prekybos ir kitose įmonėse 2019 m. balandžio mėn., palyginti su 2018 m. atitinkamu laikotarpiu, supirka 31,05 proc. mažiau, t. y. 2 295,661 t. Perdirbti skirtų bulvių supirka 21,81 proc. mažiau – 429,057 t.

Daržovių, skirtų vartoti šviežias, 2019 m. balandžio mėn., palyginti su 2018 m. balandžio mėn., supirka 1,74 proc. daugiau, t. y. 3 765,596 t. Pomidorų supirkimas padidėjo 2,05 karto (iki 286,563 t), morkų – 1,93 karto (iki 1 055,833 t), agurkų – 44,21 proc. (iki 1 712,550 t), salotų – 24,93 proc. (iki 47,666 t), svogūnų laiškų – 5,95 proc. (iki 42,174 t), burokėlių – 5,76 proc. (iki 401,958 t). Tik baltagūžių kopūstų ir svogūnų buvo supirka labai mažai, nes jų atsargos šiemet baigėsi anksčiau.

Šiltnamiuose agurkų ir pomidorų šiemet gautas didesnis derlius, nes auginamos derlingesnės veislės ir buvo palankios oro sąlygos.

Pievagrybių, skirtų vartoti šviežius, 2019 m.

Bulvių vidutinės kainos (augintojų) Lietuvoje ir kitose valstybėse 2018–2019 m.



* kainos užsienio valstybėse (EUR) pateiktos pagal atitinkamas datos ECB valiutų kursą

Šaltiniai: ŽŪIKVC (L ŽŪMPRIŠ), LVAEI, ZSRIR, AMI

balandžio mėn., palyginti su 2018 m. atitinkamu laikotarpiu, supirka 2,56 proc. daugiau (182,431 t).

Obuolių, skirtų vartoti šviežius, supirkimas

Bulvių, daržovių ir obuolių vidutinės pardavimo kainos Lietuvos prekiniuose ūkiuose ir šiltnamiuose, EUR/kg (be PVM)*

| Produkcija | Data | 2018 | | 2019 | | | | Pokytis, % | | | | | |
|----------------------------|------|--------------------|-------|-----------------------|-------|--------------------|-------|--------------------|-------|------------|-------|---------|--------|
| | | 20 sav. (05 14–20) | | 18 sav. (04 29–05 05) | | 19 sav. (05 06–12) | | 20 sav. (05 13–19) | | savaitės** | | metų*** | |
| | | min. | maks. | min. | maks. | min. | maks. | min. | maks. | min. | maks. | min. | maks. |
| Bulvės | | 0,14 | 0,22 | 0,24 | 0,40 | 0,26 | 0,40 | 0,26 | 0,40 | 0,00 | 0,00 | 85,71 | 81,82 |
| Morkos neplautos | | 0,16 | 0,36 | 0,30 | 0,40 | 0,35 | 0,45 | 0,40 | 0,45 | 14,29 | 0,00 | 150,00 | 25,00 |
| Morkos skustos | | 0,46 | 0,50 | 0,55 | 0,60 | 0,55 | 0,60 | 0,55 | 0,60 | 0,00 | 0,00 | 19,57 | 20,00 |
| Burokėliai | | 0,14 | 0,24 | 0,13 | 0,25 | 0,13 | 0,25 | 0,15 | 0,25 | 15,38 | 0,00 | 7,14 | 4,17 |
| Svogūnų laiškai | | 2,30 | 5,00 | 2,50 | 5,00 | 2,50 | 5,00 | 2,50 | 5,00 | 0,00 | 0,00 | 8,70 | 0,00 |
| Salotos | | 1,30 | 2,00 | - | - | - | - | 1,60 | 2,00 | - | - | 23,08 | 0,00 |
| Salotos, vnt. | | 0,40 | 0,45 | 0,40 | 0,45 | 0,40 | 0,45 | 0,40 | 0,45 | 0,00 | 0,00 | 0,00 | 0,00 |
| Špinatai | | 1,80 | 3,20 | - | - | - | - | 1,70 | 3,20 | - | - | -5,56 | 0,00 |
| Prieskoninės žolelės, vnt. | | 0,75 | 0,80 | 0,80 | 0,85 | 0,80 | 0,85 | 0,80 | 0,85 | 0,00 | 0,00 | 6,67 | 6,25 |
| Ilgavaisiai agurkai | | 1,30 | 1,60 | 0,77 | 0,90 | 0,75 | 0,90 | 0,65 | 0,90 | -13,33 | 0,00 | -50,00 | -43,75 |
| Trumpavaisiai agurkai | | 1,50 | 1,60 | 1,30 | 1,35 | 1,45 | 1,50 | 1,20 | 1,50 | -17,24 | 0,00 | -20,00 | -6,25 |
| Pomidorai | | 1,00 | 1,15 | 1,30 | 1,50 | 1,20 | 1,40 | 1,00 | 1,30 | -16,67 | -7,14 | 0,00 | 13,04 |
| Rauginti kopūstai | | 0,50 | 0,62 | 0,75 | 0,85 | 1,00 | 1,10 | 1,00 | 1,20 | 0,00 | 9,09 | 100,00 | 93,55 |
| Rauginti agurkai | | 1,00 | 1,20 | 1,00 | 1,10 | 1,00 | 1,10 | 1,00 | 1,10 | 0,00 | 0,00 | 0,00 | -8,33 |
| Obuoliai | | - | - | 0,26 | 0,38 | 0,26 | 0,38 | 0,26 | 0,38 | 0,00 | 0,00 | - | - |

* bulvių ir daržovių kainų skirtumą lemia kokybė, prekinis paruošimas, pateikiamos produkcijos dydžiai, kiekiai ir veislės, transporto išlaidos

** lyginant 2019 m. 20 savaitę su 19 savaitę

*** lyginant 2019 m. 20 savaitę su 2018 m. 20 savaitę

Šaltinis: ŽŪIKVC (LŽŪMPRIŠ)

Bulvių ir daržovių supirkimo iš Lietuvos augintojų perdirbimui kainos, EUR/kg (be PVM)

| Produkcija | 2018 | | 2019 | | Pokytis, % | |
|----------------------|----------|---------|-------|----------|-----------------------|--------------------|
| | balandis | vasaris | kovas | balandis | mėnesio ¹⁾ | metų ²⁾ |
| Bulvės | 0,13 | 0,20 | 0,25 | 0,25 | 0,00 | 92,31 |
| Baltagūžiai kopūstai | 0,13 | 0,43 | 0,48 | 0,70 | 45,83 | 438,46 |
| Morkos | 0,17 | 0,29 | 0,29 | 0,34 | 17,24 | 100,00 |
| Burokėliai | 0,13 | 0,13 | 0,13 | 0,15 | 15,38 | 15,38 |
| Svogūnai | 0,17 | 0,40 | 0,40 | 0,64 | 60,00 | 276,47 |

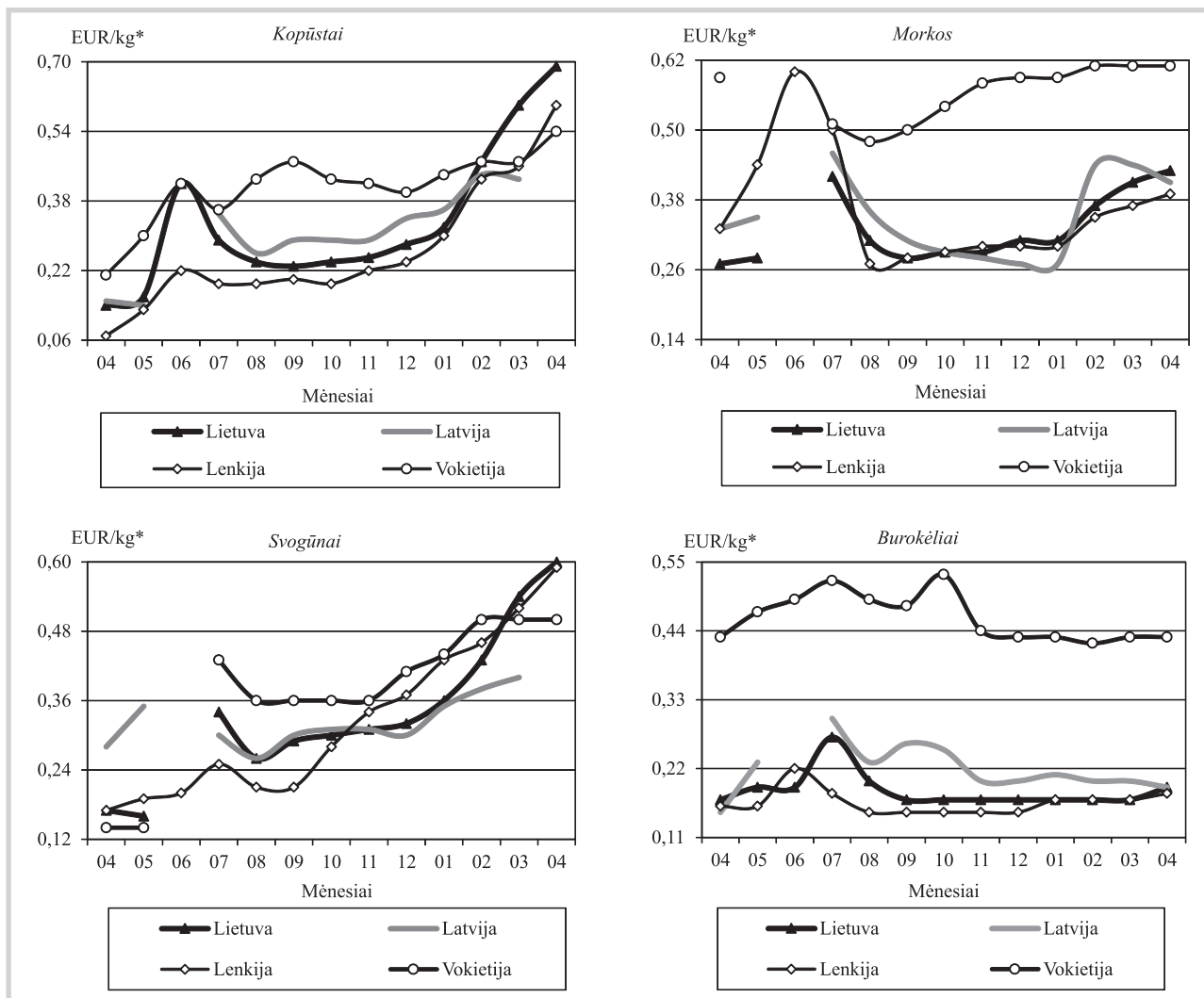
¹⁾ lyginant 2019 m. balandžio mėn. su kovo mėn.

²⁾ lyginant 2019 m. balandžio mėn. su 2018 m. balandžio mėn.

Šaltinis: ŽŪIKVC (LŽŪMPRIŠ)



Daržovių vidutinės kainos (augintojų) Lietuvoje ir kitose valstybėse 2018–2019 m.



* kainos užsienio valstybėse (EUR) pateiktos pagal atitinkamos datos ECB valiutų kursą Šaltiniai: ŽŪIKVC (LŽŪMPRI), LVAEI, ZSRIR, AMI

Bulvių, daržovių, pievagrybių ir obuolių supirkimo iš Lietuvos augintojų šviežiam vartojimui kainos, EUR/kg (be PVM)

| Produkcija | Mažmeninės prekybos įmonėse | | | Didmeninės prekybos įmonėse | | | Kitose įmonėse | | | Vidutinė kaina visose įmonėse | | | | Vidutinės kainos (visose įmonėse) pokytis, % | |
|----------------------|-----------------------------|------|------|-----------------------------|------|------|----------------|------|------|-------------------------------|------|------|------|--|--------------------|
| | 2019 | | | 2019 | | | 2019 | | | 2018 | 2019 | | | mėnesio ¹⁾ | metų ²⁾ |
| | 02 | 03 | 04 | 02 | 03 | 04 | 02 | 03 | 04 | 04 | 02 | 03 | 04 | | |
| Bulvės | 0,32 | 0,35 | 0,38 | 0,24 | 0,29 | 0,31 | 0,26 | 0,25 | 0,29 | 0,16 | 0,29 | 0,32 | 0,34 | 6,25 | 112,50 |
| Baltagūžiai kopūstai | 0,54 | 0,62 | • | 0,43 | 0,51 | 0,62 | 0,32 | 0,47 | 0,64 | 0,15 | 0,53 | 0,60 | 0,69 | 15,00 | 360,00 |
| Morkos | 0,41 | 0,43 | 0,44 | 0,36 | 0,37 | 0,39 | 0,25 | 0,30 | 0,29 | 0,36 | 0,40 | 0,41 | 0,43 | 4,88 | 19,44 |
| Burokėliai | 0,23 | 0,22 | 0,23 | 0,15 | 0,14 | 0,17 | 0,13 | 0,16 | 0,21 | 0,16 | 0,16 | 0,17 | 0,19 | 11,76 | 18,75 |
| Agurkai | • | 2,73 | 1,58 | • | 2,25 | 1,27 | - | - | • | 1,56 | 2,24 | 2,44 | 1,37 | -43,85 | -12,18 |
| Pomidorai | - | - | 2,06 | - | • | 1,82 | - | - | - | 2,39 | - | • | 1,85 | - | -22,59 |
| Svogūnai | 0,47 | 0,55 | 0,63 | 0,44 | 0,54 | 0,55 | 0,35 | • | 0,42 | 0,16 | 0,46 | 0,54 | 0,60 | 11,11 | 275,00 |
| Svogūnų laiškai | 5,03 | 5,19 | 5,39 | 3,09 | 2,86 | 2,93 | • | • | 3,01 | 4,29 | 4,63 | 4,97 | 5,06 | 1,81 | 17,95 |
| Salotos | 2,61 | 2,57 | 1,95 | • | • | • | - | - | - | 2,56 | 2,51 | 2,57 | 2,41 | -6,23 | -5,86 |
| Pievagrybiai | 1,68 | 1,77 | 1,75 | 1,40 | 1,45 | 1,50 | 1,35 | 1,35 | 1,35 | 1,60 | 1,62 | 1,72 | 1,72 | 0,00 | 7,50 |
| Obuoliai | 0,32 | 0,33 | 0,33 | 0,25 | 0,31 | 0,29 | 0,28 | 0,37 | 0,40 | 0,70 | 0,29 | 0,32 | 0,31 | -3,13 | -55,71 |

¹⁾ lyginant 2019 m. balandžio mėn. su kovo mėn.

Šaltinis: ŽŪIKVC (LŽŪMPRI)

²⁾ lyginant 2019 m. balandžio mėn. su 2018 m. balandžio mėn.; • – konfidencialūs duomenys

padidėjo 2,62 karto (iki 983,678 t), nes praėjusiais metais buvo didelis derlius.

Perdirbimo įmonėse 2019 m. balandžio mėn., palyginti su 2018 m. balandžio mėn., **daržovių** supirkimas sumažėjo 20,62 proc. (iki 1 778,625 t).

Svogūnų supirkimas sumažėjo 4,61 karto (iki 23,421 t), **baltagūžių kopūstų** – 2,56 karto (iki 23,529 t), **morkų** – 31,02 proc. (iki 107,897 t), **burokėlių** – 15,20 proc. (iki 1 623,213 t).

Šaltinis: ŽŪIKVC (LŽŪMPRI)

Bulvių, daržovių ir vaisių sektoriaus informaciją parengė D. Reipienė, tel. (8 37) 39 74 49



Technikos rinka

2019 m. balandžio mėnesį įregistruota daugiau galingesnių traktorių. Traktorių, savaeigių ir žemės ūkio mašinų bei jų priekabų registro (toliau – Registro) duomenimis, 2019 m. balandžio mėn. žemės ūkio subjektai Lietuvoje iš viso įregistravo 456 traktorius, 35 javų kombainus, 5 srutvežius, 5 savaeigius pesticidų purkštuvus ir vieną savaeigį cukrinių runkelių kombainą. Analizuojamu laikotarpiu 99,8 proc. įregistruotų traktorių sudarė ratiniai traktoriai.

2019 m. balandžio mėn. žemdirbiai įregistravo septyniasdešimt du 2018–2019 m. pagamintus traktorius (tai sudaro tik 15,8 proc. visų įregistruotų traktorių). Didžiosios dalies (83,8 proc.) įregistruotų ratinių traktorių galia buvo mažesnė kaip 100 AG. Nuo 100 iki 200 AG galios ratiniai traktoriai sudarė 12,5 proc. 2019 m. balandžio mėn. didesnės kaip 200 AG galios traktorių buvo įregistruota 3,7 proc. visų Lietuvos žemės ūkio subjektų įregistruotų traktorių.

2019 m. balandžio mėn. tik 44 (arba 9,7 proc.) registruotų ratinių traktorių buvo rytietiški: (8 Belarus, 1 ChTZ, 1 LTZ, 22 MTZ ir 12 VTZ–VMTZ ratiniai traktoriai). 2018 m. balandžio mėn. žemės ūkio subjektai įregistravo po 74 Yanmar ir Kubota ratinius traktorius, iš kurių pagamintų 2018 m. ar 2019 m. nebuvo nei vieno. Tai sudaro 18,0 proc. vakarietiško arba 16,2 proc. visų analizuojamu laikotarpiu įregistruotų traktorių. Kiti žemės ūkio subjektų įregistruoti traktoriai išsidėsto taip: John Deere (42 vnt., iš kurių 9 pagaminti 2018–2019 m., arba atitinkamai 10,2 proc. ir 9,2 proc.), Iseki (33 vnt., arba atitinkamai 8,0 proc.

ir 7,2 proc.), Mitsubishi (31 vnt., arba atitinkamai 7,5 proc. ir 6,8 proc.) Hinomoto (28 vnt., arba atitinkamai 6,8 proc. ir 6,1 proc.) ir New Holland (21 vnt., iš kurių 9 pagaminti 2018–2019 m., arba atitinkamai 5,1 proc. ir 4,6 proc.).

Registro duomenimis, 2019 m. balandžio mėn. ūkininkai ir žemės ūkio bendrovės įregistravo tik 35 javų kombainus. Iš jų tik trys (arba 8,6 proc.) buvo pagaminti 2018–2019 m. Dauguma (85,7 proc.) analizuojamu laikotarpiu įregistruotų javų kombainų buvo vakarietiški. 2019 m. balandžio mėn. įregistruota 5 arba 14,3 proc. visų įregistruotų javų kombainų kompanijos Dronningborg, po 4 (arba 11,4 proc.) – Claas, John Deere, New Holland, Rostselmash ir Sampo Rosenlew, po 3 (arba 8,6 proc.) – Deutz-Fahr ir Massey Ferguson, 2 (arba 5,7 proc.) – Kubota ir po 1 (arba 2,9 proc.) – Fortschritt ir Krasnojarsko KG javų kombainą.

2019 m. balandžio mėn. Lietuvos žemdirbiai įregistravo tik 5 srutvežius (Bobruiskagromash firmos – 1, XTS – 1, Joskin – 1, Meprozet – 1, Pomot – 1), 5 savaeigius pesticidų purkštuvus (Amazone firmos – 2 (abu pagaminti 2018–2019 m.), Challenger – 4, Househam – 1, John Deere – 1) ir 1 savaeigį pesticidų purkštuvą (Holmer firmos).

Didėja daugelio rūšių degalų kainos. 2019 m. gegužės mėn. didmeninės degalų (išskyrus automobilių dujų) kainos didėjo (AB „ORLEN Lietuva“, UAB „Saurida“). Didmeninė dyzelino kaina analizuojamu laikotarpiu padidėjo 1,1 proc., dyzelino žemės ūkiui – 1,7 proc., krosnių kuro – 1,4 proc., o benzino A-95 – 1,9 proc. Didmeninė automobilių dujų kaina analizuojamu laikotarpiu

Lietuvos žemės ūkio subjektų 2019 m. balandžio mėn. įregistruotų naujų ratinių traktorių skaičius pagal gamintoją

| Traktoriaus markė | Yanmar | Kubota | John Deere | Iseki | Mitsubishi | Hinomoto | MTZ | New Holland | CFMOTO | VTZ-VMTZ | Valtra (Valmet) | Claas | Fendt | Belarus | Case IH | Deutz-Fahr | Massey Ferguson International (IHC) | Shibaura | Ford | Honda | LS Miron Ltd. | Zetor | |
|------------------------------|--------|---------|------------|-------|------------|-----------------|---------|-------------|--------|----------|-----------------|---------|---------|---------|---------|------------|-------------------------------------|----------|------|-------------------------|---------------|-------|---|
| Iš viso | 74 | 74 | 42 | 33 | 31 | 28 | 22 | 21 | 13 | 12 | 10 | 9 | 9 | 8 | 8 | 8 | 7 | 4 | 4 | 3 | 3 | 3 | 3 |
| Iš jų pagaminti 2018–2019 m. | 0 | 0 | 9 | 0 | 0 | 0 | 0 | 9 | 13 | 0 | 5 | 6 | 4 | 6 | 0 | 5 | 4 | 0 | 0 | 0 | 0 | 3 | 1 |
| Traktoriaus markė | HATTAT | Renault | Satoh | Solis | Suzue | Antonio CARRARO | Branson | BRP | Can-AM | ChTZ | DongFeng | GOLDONI | HITACHI | Yamaha | IMT | JCB | Kramer | LTZ | TCM | Traktorenwer Schonebeck | TZ-4k-11 | Ursus | |
| Iš viso | 2 | 2 | 2 | 2 | 2 | 1 | 1 | 1 | 1 | 1 | 1 | 1 | 1 | 1 | 1 | 1 | 1 | 1 | 1 | 1 | 1 | 1 | 1 |
| Iš jų pagaminti 2018–2019 m. | 0 | 0 | 0 | 2 | 0 | 1 | 1 | 1 | 1 | 0 | 1 | 0 | 0 | 0 | 0 | 0 | 0 | 0 | 0 | 0 | 0 | 0 | 0 |

Šaltinis: ŽŪIKVC (LŽŪMPRIŠ)



sumažėjo 1,5 proc. 2019 m. gegužės mėn. palyginti su 2018 m. atitinkamu laikotarpiu, didmeninė dyzelino kaina padidėjo 0,7 proc., o dyzelino žemės ūkiui – 1,1 proc.

Mažmeninės degalų kainos 2019 m. gegužės mėn. (UAB „Lukoil Lietuva“, UAB „Statoil Fuel & Retail Lietuva“, UAB „Neste Lietuva“, UAB „Baltic Petroleum“, AB „Ventus-Nafta“) didėjo. Mažmeninė dyzelino žemės ūkiui kaina analizuojamu laikotarpiu padidėjo 6,3 proc., automobilių dujų – 3,6 proc., dyzelino – 0,8 proc., o benzino A-95 – 3,3 proc. Palyginti su 2018 m. atitinkamu laikotarpiu, mažmeninė dyzelino kaina padidėjo 5,3 proc., o dyzelino žemės ūkiui – 16,7 proc.

2019 m. gegužės mėn. naftos kaina Niujorko biržoje sumažėjo 3,4 proc. 2019 m. gegužės pradžioje Niujorko biržoje šviesiaja nafta buvo prekiaujama po 63,0 USD (56,16 EUR), o mėnesio pabaigoje kaina sumažėjo iki 60,88 USD (54,50 EUR) už barelį.

Tarptautinės kelių transporto sąjungos duomenimis, 2019 m. gegužės mėn. pabaigoje benzinas A-95 kaimyninėse šalyse buvo pigesnis: Rusijoje – 47,1 proc., o Baltarusijoje – 41,3 proc. Estijoje benzinas A-95 analizuojamu laikotarpiu buvo 19,0 proc., o Latvijoje – 6,6 proc. brangesnis negu Lietuvoje. Lenkijoje analizuojamu laikotarpiu benzinas A-95 kainavo tiek pat kaip ir Lietuvoje. Dyzelinas analizuojamu laikotarpiu buvo pigesnis tik Rusijoje (-43,4 proc.) ir Baltarusijoje

Dyzelino ir dyzelino žemės ūkiui vidutinės kainos Lietuvoje 2018–2019 m., EUR/l

| Data | Dyzelinas | | Dyzelinas žemės ūkiui | |
|-------------------------------|-----------|-----------|-----------------------|-----------|
| | didmeninė | mažmeninė | didmeninė | mažmeninė |
| 2018 21 sav. (05 21–27) | 1,081 | 1,210 | 0,729 | 0,770 |
| 2019 18 sav. (04 29–05 05) | 1,076 | 1,220 | 0,725 | 0,800 |
| 2019 19 sav. (05 06–12) | 1,081 | 1,200 | 0,725 | 0,800 |
| 2019 20 sav. (05 13–19) | 1,086 | 1,210 | 0,731 | 0,800 |
| 2019 21 sav. (05 20–26) | 1,088 | 1,210 | 0,737 | 0,820 |
| Laikotarpio pokytis*, % | +1,1 | -0,8 | +1,7 | +2,5 |
| Metų pokytis**, % | +0,7 | 0 | +1,1 | +6,5 |

* lyginant 2019 m. 21 savaitę su 18 sav.; ** lyginant 2019 m. 21 savaitę su 2018 m. 21 savaitę

Šaltinis: ŽŪIKVC (LŽŪMPRIŠ)

(-37,2 proc.). Estijoje analizuojamu laikotarpiu dyzelinas buvo 23,9 proc., Latvijoje – 7,1 proc., o Lenkijoje – 6,2 proc. brangesnis negu Lietuvoje.

Šaltiniai: ŽŪIKVC (Traktorių registras) ir Tarptautinė kelių transporto sąjunga

Degalų kainos ES ir kitų šalių rinkose 2019 m. gegužės mėn., EUR/l

| Šalis | Benzinas A-95 | | | Dyzelinas | | |
|---------------------|---------------|------------|------------|------------|------------|------------|
| | 18 savaitė | 21 savaitė | pokytis, % | 18 savaitė | 21 savaitė | pokytis, % |
| Airija | 1,30 | 1,42 | 9,2 | 1,34 | 1,35 | 0,7 |
| Albanija | 1,44 | 1,44 | 0,0 | 1,44 | 1,44 | 0,0 |
| Andora | 1,19 | 1,19 | 0,0 | 1,06 | 1,06 | 0,0 |
| Argentina | 0,85 | 0,85 | 0,0 | 0,78 | 0,78 | 0,0 |
| Armėnija | 0,82 | 0,82 | 0,0 | 0,80 | 0,80 | 0,0 |
| Austrija | 1,27 | 1,30 | 2,4 | 1,23 | 1,24 | 0,8 |
| Baltarusija | 0,70 | 0,71 | 1,4 | 0,70 | 0,71 | 1,4 |
| Belgija | 1,57 | 1,55 | -1,3 | 1,57 | 1,56 | -0,6 |
| Bosnija-Hercegovina | 1,10 | 1,15 | 4,5 | 1,15 | 1,18 | 2,6 |
| Brazilija | 1,02 | 1,00 | -2,0 | 0,82 | 0,80 | -2,4 |
| Bulgarija | 1,15 | 1,17 | 1,7 | 1,19 | 1,20 | 0,8 |
| Čekija | 1,25 | 1,27 | 1,6 | 1,22 | 1,23 | 0,8 |
| Čilė | 1,08 | 1,09 | 0,9 | 0,79 | 0,81 | 2,5 |
| Danija | 1,59 | 1,59 | 0,0 | 1,34 | 1,35 | 0,7 |
| Didžioji Britanija | 1,45 | 1,46 | 0,7 | 1,55 | 1,54 | -0,6 |
| Estija | 1,44 | 1,44 | 0,0 | 1,40 | 1,40 | 0,0 |
| Graikija | 1,64 | 1,60 | -2,4 | 1,41 | 1,38 | -2,1 |
| Gruzija | 0,79 | 0,81 | 2,5 | 0,84 | 0,85 | 1,2 |
| Ispanija | 1,35 | 1,35 | 0,0 | 1,27 | 1,27 | 0,0 |
| Italija | 1,67 | 1,66 | -0,6 | 1,55 | 1,55 | 0,0 |
| Japonija | 1,19 | 1,22 | 2,5 | 1,04 | 1,06 | 1,9 |
| JAV | 0,68 | 0,67 | -1,5 | 0,74 | 0,75 | 1,4 |
| Juodkalnija | 1,34 | 1,29 | -3,7 | 1,25 | 1,25 | 0,0 |
| Kazachstanas | 0,41 | 0,41 | 0,0 | 0,45 | 0,45 | 0,0 |
| Kroatija | 1,41 | 1,34 | -5,0 | 1,35 | 1,35 | 0,0 |
| Latvija | 1,29 | 1,29 | 0,0 | 1,24 | 1,21 | -2,4 |
| Lenkija | 1,21 | 1,21 | 0,0 | 1,21 | 1,20 | -0,8 |
| Lietuva | 1,17 | 1,21 | 3,4 | 1,12 | 1,13 | 0,9 |
| Liuksemburgas | 1,28 | 1,29 | 0,8 | 1,11 | 1,14 | 2,7 |
| Makedonija | 1,16 | 1,17 | 0,9 | 1,02 | 1,03 | 1,0 |
| Meksika | 0,97 | 0,97 | 0,0 | 0,99 | 0,99 | 0,0 |
| Moldova | 0,92 | 0,92 | 0,0 | 0,84 | 0,84 | 0,0 |
| Norvegija | 1,75 | 1,76 | 0,6 | 1,62 | 1,64 | 1,2 |
| Nyderlandai | 1,83 | 1,82 | -0,5 | 1,49 | 1,48 | -0,7 |
| Peru | 1,04 | 1,03 | -1,0 | 0,90 | 0,89 | -1,1 |
| Portugalija | 1,64 | 1,62 | -1,2 | 1,46 | 1,46 | 0,0 |
| Prancūzija | 1,59 | 1,57 | -1,3 | 1,50 | 1,51 | 0,7 |
| Rumunija | 1,18 | 1,19 | 0,8 | 1,20 | 1,23 | 2,5 |
| Rusija | 0,64 | 0,64 | 0,0 | 0,64 | 0,64 | 0,0 |
| Serbija | 1,30 | 1,31 | 0,8 | 1,39 | 1,40 | 0,7 |
| Slovakija | 1,39 | 1,41 | 1,4 | 1,26 | 1,27 | 0,8 |
| Slovėnija | 1,32 | 1,36 | 3,0 | 1,26 | 1,29 | 2,4 |
| Suomija | 1,60 | 1,55 | -3,1 | 1,44 | 1,39 | -3,5 |
| Švedija | 1,55 | 1,55 | 0,0 | 1,52 | 1,54 | 1,3 |
| Šveicarija | 1,41 | 1,44 | 2,1 | 1,53 | 1,53 | 0,0 |
| Turkija | 1,06 | 1,05 | -0,9 | 0,96 | 0,96 | 0,0 |
| Ukraina | 1,01 | 1,03 | 2,0 | 1,00 | 1,02 | 2,0 |
| Vengrija | 1,26 | 1,24 | -1,6 | 1,27 | 1,26 | -0,8 |
| Vokietija | 1,48 | 1,49 | 0,7 | 1,29 | 1,29 | 0,0 |

* lyginant 2019 m. 21 savaitę su 18 savaitę

Šaltinis: Tarptautinė kelių transporto sąjunga



Maisto produktų mažmeninė rinka

Žemės ūkio ir maisto produktų vidutinės kainos Lietuvos kaimo vietovių parduotuvėse
2018–2019 m. gegužės mėn. pradžioje, EUR/mat. vnt.

| Produktas | | Matavimo vienetas | 2018 | 2019 | | Pokytis, % | | |
|----------------------------------|---|-------------------------|---------|----------|--------|------------|--------|--------|
| | | | gegužė | balandis | gegužė | mėnesio* | metų** | |
| Geriamasis pienas, pasterizuotas | 2,5 % riebumo | tetrapake | 1 l | 0,99 | 0,96 | 0,97 | 1,04 | -2,02 |
| | | plastikiniame maišelyje | 1 l | 0,82 | 0,81 | 0,79 | -2,47 | -3,66 |
| | 3,5 % riebumo | tetrapake | 1 l | 0,96 | 1,01 | 0,97 | -3,96 | 1,04 |
| | | plastikiniame maišelyje | 1 l | 1,02 | 0,98 | 1,15 | 17,35 | 12,75 |
| Geriamasis pienas, apdorotas UAT | 2,5 % riebumo | tetrapake | 1 l | 1,20 | 1,22 | 1,21 | -0,82 | 0,83 |
| | 3,5 % riebumo | tetrapake | 1 l | 1,16 | 1,18 | 1,20 | 1,69 | 3,45 |
| Kefyras | 2,5 % riebumo | tetrapake | 1 kg | 1,02 | 1,06 | 1,07 | 0,94 | 4,90 |
| | | plastikiniame maišelyje | 1 kg | 0,92 | 0,96 | 0,92 | -4,17 | 0,00 |
| Grietinė | 30 % riebumo | 350–450 g pakuotėje | 1 kg | 4,04 | 4,17 | 4,15 | -0,48 | 2,72 |
| Varškės sūris | 22 % riebumo | | 1 kg | 7,41 | 7,49 | 6,80 | -9,21 | -8,23 |
| Sviestas | 82 % riebumo | | 1 kg | 9,80 | 9,86 | 10,39 | 5,38 | 6,02 |
| Tepusis riebalų mišinys | ne daugiau kaip 15 % augalinių riebalų | 170–200 g pakuotėje | 1 kg | 8,67 | 8,81 | 8,80 | -0,11 | 1,50 |
| Varškė | 9 % riebumo liesa | 170–200 g pakuotėje | 1 kg | 3,99 | 4,21 | 4,17 | -0,95 | 4,51 |
| | | | 1 kg | 3,52 | 3,96 | 4,00 | 1,01 | 13,64 |
| Fermentiniai sūriai | Gouda | | 1 kg | 7,32 | 7,43 | 7,41 | -0,27 | 1,23 |
| | Kietieji | | 1 kg | - | 14,69 | 13,47 | -8,30 | - |
| | Tilsit | | 1 kg | 7,85 | 7,76 | 7,71 | -0,64 | -1,78 |
| Kiauliena | kumpis be kaulo | | 1 kg | 4,04 | 4,19 | 4,11 | -1,91 | 1,73 |
| Kiauliena | šoninė be kaulo | | 1 kg | 4,03 | 4,22 | 4,05 | -4,03 | 0,50 |
| Vištiena | ketvirčiai | | 1 kg | 1,80 | 2,04 | 2,08 | 1,96 | 15,56 |
| | broileris | | 1 kg | 2,49 | 2,69 | 2,70 | 0,37 | 8,43 |
| Vištų kiaušiniai, rudi | L kategorijos | | 10 vnt. | 1,32 | 1,18 | 1,13 | -4,24 | -14,39 |
| | M kategorijos | | 10 vnt. | 1,16 | 1,10 | 1,07 | -2,73 | -7,76 |
| Silkės | neišdarinėtos, su galvomis, sūdytos | | 1 kg | 2,87 | 2,84 | 2,85 | 0,35 | -0,70 |
| | filė, sūryme | | 1 kg | 4,37 | 4,64 | 4,67 | 0,65 | 6,86 |
| Jūrinės lydekos | užšaldytos, be galvų | | 1 kg | 4,12 | 4,26 | 4,18 | -1,88 | 1,46 |
| Menkės filė | užšaldyta | | 1 kg | 4,10 | 4,28 | 4,28 | 0,00 | 4,39 |
| Kvietiniai miltai | ekstra rūšies (405 B–F) | 1 kg pakuotėje | 1 kg | 0,94 | 1,05 | 1,04 | -0,95 | 10,64 |
| | | 2 kg pakuotėje | 1 kg | 0,86 | 0,93 | 0,93 | 0,00 | 8,14 |
| | aukščiausios rūšies (550 B–F) | 1 kg pakuotėje | 1 kg | 0,82 | 0,91 | 0,93 | 2,20 | 13,41 |
| | | 2 kg pakuotėje | 1 kg | 0,68 | 0,71 | 0,71 | 0,00 | 4,41 |
| Duona | juoda | | 1 kg | 1,32 | 1,40 | 1,43 | 2,14 | 8,33 |
| | balta | | 1 kg | 1,29 | 1,42 | 1,44 | 1,41 | 11,63 |
| | batonas | | 1 kg | 1,52 | 1,64 | 1,63 | -0,61 | 7,24 |
| Ryžiai | plikyti | | 1 kg | 1,45 | 1,56 | 1,58 | 1,28 | 8,97 |
| Grikių kruopos | | | 1 kg | 1,75 | 1,75 | 1,72 | -1,71 | -1,71 |
| Manų kruopos | | | 1 kg | 0,69 | 0,83 | 0,85 | 2,41 | 23,19 |
| Makaronai | | | 1 kg | 1,45 | 1,38 | 1,38 | 0,00 | -4,83 |
| Cukrus | | | 1 kg | 0,87 | 0,79 | 0,80 | 1,27 | -8,05 |
| Bulvės | lietuviškos, seno derliaus, neplautos, II klasės | | 1 kg | 0,34 | 0,61 | 0,63 | 3,28 | 85,29 |
| | importuotos, naujo derliaus, neplautos, II klasės | | 1 kg | 1,09 | 1,18 | 1,08 | -8,47 | -0,92 |
| Morkos | lietuviškos, seno derliaus, plautos, II klasės | | 1 kg | 0,64 | 0,81 | 0,85 | 4,94 | 32,81 |
| | importuotos, seno derliaus, plautos, II klasės | | 1 kg | 0,72 | 0,75 | 0,88 | 17,33 | 22,22 |
| Baltagūžiai kopūstai | lietuviški, seno derliaus, II klasės | | 1 kg | 0,35 | 1,06 | 0,81 | -23,58 | 131,43 |
| | importuoti, naujo derliaus, II klasės | | 1 kg | 1,12 | 1,46 | 1,49 | 2,05 | 33,04 |
| | rauginti | | 1 kg | 1,15 | 1,42 | 1,46 | 2,82 | 26,96 |
| Agurkai | trumpavaisiai | importuoti, II klasės | 1 kg | 2,47 | 2,34 | 2,07 | -11,54 | -16,19 |
| | ilgavaisiai | importuoti, II klasės | 1 kg | 1,92 | 1,97 | 1,64 | -16,75 | -14,58 |
| Pomidorai | importuoti, II klasės | | 1 kg | 1,72 | 2,05 | 1,92 | -6,34 | 11,63 |
| Svogūnai | lietuviški, geltonieji, II klasės | | 1 kg | 0,38 | 0,90 | 1,02 | 13,33 | 168,42 |
| | importuoti, geltonieji, II klasės | | 1 kg | 0,41 | 0,87 | 1,07 | 22,99 | 160,98 |
| Česnakai | importuoti | | 1 kg | 2,96 | 3,26 | 3,48 | 6,75 | 17,57 |
| Obuoliai | importuoti, II klasės | | 1 kg | 1,03 | 0,56 | 0,56 | 0,00 | -45,63 |
| Geriamasis vanduo | negazuotas, be priedų | | 1 l | 0,42 | 0,43 | 0,42 | -2,33 | 0,00 |
| Aliejus | rapsų | | 1 l | 2,47 | 2,31 | 2,26 | -2,16 | -8,50 |
| | saulėgrąžų | | 1 l | 2,43 | 2,31 | 2,32 | 0,43 | -4,53 |
| Medus | natūralus, plastikiniame indelyje | | 1 kg | 5,70 | 4,89 | 4,89 | 0,00 | -14,21 |
| | natūralus, stikliniame indelyje | | 1 kg | 6,47 | 5,86 | 5,88 | 0,34 | -9,12 |
| Druska | be priedų | | 1 kg | 0,35 | 0,36 | 0,36 | 0,00 | 2,86 |
| | joduota | | 1 kg | 0,38 | 0,38 | 0,38 | 0,00 | 0,00 |

lentelės tęsinys 35 psl.



34 psl. lentelės tęsinys

Maisto produktų aprašas: geriamasis pienas – be priedų (kvapniųjų medžiagų, Ca, vitaminų ir pan.); grietinė – be augalinių riebalų, polistireno indelyje; varškės sūris – be priedų (kmyną, džiovintų vaisių ir kt.), supakuotas; sviestas – be augalinių riebalų, laminuotame arba pergamentiniame popieriuje; tepusis riebalų mišinys – laminuotame arba pergamentiniame popieriuje; varškė – be priedų (džiovintų vaisių, sintetinių ir natūraliųjų kvapiųjų medžiagų, dažiklių), 180–200 g laminuotame popieriuje arba plastikiniame maišelyje; fermentiniai sūriai – nesupjaustyti riekelėmis, supakuoti arba nesupakuoti; kiauliena – šviežia, atšaldyta, supakuota arba nesupakuota; vištienos ketvirčiai – užšaldyti, supakuoti; broileris – viščiukas arba viščiukas broileris, užšaldytas, supakuotas; vištų kiaušiniai – 10 vnt., rudi, popierinėse arba plastikinėse pakuotėse; silkės – nesupakuotos; jūrinės lydekos, menkės filė – supakuotos; kvietiniai miltai – popierinėje pakuotėje; duona, batonas – be specialiųjų priedų (džiovintų vaisių, riešutų ir kt.), popierinėje arba plastikinėje pakuotėje; ryžiai – plikyti, be specialiųjų priedų, popierinėje arba plastikinėje pakuotėje; grikių kruopos – neskaldytos, popierinėje arba plastikinėje pakuotėje; manų kruopos – popierinėje arba plastikinėje pakuotėje; makaronai – spagečiai, plonieji ir kiti (forminiai), plastikinėje pakuotėje; cukrus – popierinėje arba plastikinėje pakuotėje; daržovės – nesupakuotos; rauginti kopūstai – supakuoti; obuoliai – bet kokios veislės, supakuoti arba nesupakuoti; geriamas vanduo – 1,5 l plastikiniame butelyje; aliejus – maistinis, plastikiniame butelyje; druska – plastikinėje ar popierinėje pakuotėje.
Pastabos: kainos kaimo vietovių parduotuvėse registruojamos iki kiekvieno mėnesio 14 dienos; kainų kaimo vietovių parduotuvėse registravimui nenaudojamos akcinės kainų vertės.

Šaltinis: ŽŪIKVC (LŽŪMPRIŠ)

**Žemės ūkio ir maisto produktų vidutinės kainos Lietuvos turgavietėse
2018–2019 m. gegužės mėn. pradžioje, EUR/mat. vnt.**

| Produktas | Matavimo vienetas | 2018 | 2019 | | Pokytis, % | | |
|----------------------|--|---------|----------|--------|------------|--------|--------|
| | | gegužė | balandis | gegužė | mėnesio* | metų** | |
| Geriamasis pienas | natūralaus riebumo šviežias karvių pienas | 1 l | 0,61 | 0,61 | 0,61 | 0,00 | 0,00 |
| Grietinė | natūralaus riebumo | 1 l | 3,67 | 3,92 | 3,93 | 0,26 | 7,08 |
| Sviestas | be augalinių kilmės riebalų | 1 kg | 8,92 | 9,55 | 9,19 | -3,77 | 3,03 |
| Varškė | natūralaus riebumo | 1 kg | 2,80 | 2,83 | 2,77 | -2,12 | -1,07 |
| Varškės sūris | natūralaus riebumo | 1 kg | 4,12 | 4,11 | 4,20 | 2,19 | 1,94 |
| Kiauliena | rūkyti lašiniai | 1 kg | 5,44 | 5,56 | 5,65 | 1,62 | 3,86 |
| | švieži lašiniai | 1 kg | 2,50 | 2,72 | 2,56 | -5,88 | 2,40 |
| | kumpis be kaulo | 1 kg | 3,74 | 3,74 | 3,79 | 1,34 | 1,34 |
| | sprandinė be kaulo | 1 kg | 4,65 | 4,58 | 5,10 | 11,35 | 9,68 |
| Jautiena | nugarinė be kaulo | 1 kg | 4,66 | 4,83 | 4,98 | 3,11 | 6,87 |
| | kumpis be kaulo | 1 kg | 7,70 | 8,01 | 8,18 | 2,12 | 6,23 |
| Veršiena | kumpis be kaulo | 1 kg | 13,28 | 12,65 | 12,97 | 2,53 | -2,33 |
| | nugarinė be kaulo | 1 kg | 13,23 | 14,56 | 14,63 | 0,48 | 10,58 |
| Vištiena | išdarinėta, nepadalinta į gabalus | 1 kg | 4,29 | 4,23 | 4,22 | -0,24 | -1,63 |
| Kalakutiena | krūtinėlė | 1 kg | 6,43 | 6,97 | 6,43 | -7,75 | 0,00 |
| Vištų kiaušiniai | rudi, neženklinti, neregistruotų vištų augintojų | 10 vnt. | 1,65 | 1,76 | 1,64 | -6,82 | -0,61 |
| Sūdytos silkės | neišdarinėtos, su galvomis | 1 kg | 2,89 | 3,03 | 2,96 | -2,31 | 2,42 |
| Silkių filė | su oda, sūryme | 1 kg | 4,40 | 4,61 | 4,74 | 2,82 | 7,73 |
| Jūrinės lydekos | užšaldytos, be galvų | 1 kg | 3,73 | 3,68 | 3,74 | 1,63 | 0,27 |
| Menkės filė | užšaldyta | 1 kg | 3,56 | 4,34 | 3,84 | -11,52 | 7,87 |
| Karpiai | gyvi | 1 kg | 3,84 | 3,85 | 3,89 | 1,04 | 1,30 |
| Karšiai | atšaldyti, išdarinėti, su galvomis | 1 kg | 2,43 | 2,78 | 2,46 | -11,51 | 1,23 |
| Menkės | atšaldytos, išdarinėtos, su galvomis | 1 kg | 3,75 | 3,75 | 3,50 | -6,67 | -6,67 |
| Medus | natūralus | 1 kg | 6,53 | 5,30 | 5,19 | -2,08 | -20,52 |
| Bulvės | lietuviškos, seno derliaus, vidutinio dydžio | 1 kg | 0,31 | 0,46 | 0,45 | -2,17 | 45,16 |
| | lietuviškos, naujo derliaus, vidutinio dydžio | 1 kg | - | 1,50 | 1,50 | 0,00 | - |
| | importuotos, naujo derliaus, vidutinio dydžio | 1 kg | 1,07 | 1,38 | 1,46 | 5,80 | 36,45 |
| Burokėliai | lietuviški | 1 kg | 0,44 | 0,57 | 0,54 | -5,26 | 22,73 |
| Morkos | lietuviškos, seno derliaus, neplautos | 1 kg | 0,51 | 0,80 | 0,82 | 2,50 | 60,78 |
| Baltagūžiai kopūstai | lietuviški, seno derliaus | 1 kg | 0,33 | 0,62 | 0,88 | 41,94 | 166,67 |
| | importuoti, naujo derliaus | 1 kg | 1,29 | 1,97 | 1,64 | -16,75 | 27,13 |
| Žiediniai kopūstai | rauginti | 1 kg | 1,08 | 1,20 | 1,23 | 2,50 | 13,89 |
| | importuoti | 1 kg | 2,06 | 2,25 | 1,88 | -16,44 | -8,74 |
| Agurkai | trumpavaisiai, lietuviški | 1 kg | 2,47 | 3,40 | 2,36 | -30,59 | -4,45 |
| | trumpavaisiai, importuoti | 1 kg | 2,21 | 2,99 | 1,94 | -35,12 | -12,22 |
| Pomidorai | lietuviški, vidutinio dydžio | 1 kg | 2,83 | - | 2,32 | - | -18,02 |
| | importuoti, vidutinio dydžio | 1 kg | 2,09 | 2,93 | 2,15 | -26,62 | 2,87 |
| Svogūnai | lietuviški, vidutinio dydžio | 1 kg | 0,48 | 0,79 | 0,89 | 12,66 | 85,42 |
| Česnakai | lietuviški, vidutinio dydžio | 1 kg | 4,63 | 4,85 | 4,42 | -8,87 | -4,54 |
| | importuoti, vidutinio dydžio | 1 kg | 4,04 | 4,10 | 4,75 | 15,85 | 17,57 |
| Obuoliai | lietuviški, vidutinio dydžio | 1 kg | 0,89 | 0,64 | 0,64 | 0,00 | -28,09 |
| | importuoti, vidutinio dydžio | 1 kg | 0,93 | 0,82 | 0,77 | -6,10 | -17,20 |

Maisto produktų aprašas: geriamasis pienas – pilstoma arba plastikiniame butelyje; grietinė – supakuota arba nesupakuota; sviestas – supakuotas arba nesupakuotas; varškė, varškės sūris – supakuota arba nesupakuota; švieži, rūkyti lašiniai – kaulienos, sveriami, nesupakuoti; kiauliena – šviežia, atšaldyta, sveriami, nesupakuota; jautiena – šviežia, atšaldyta, sveriami, nesupakuota; veršiena – šviežia, atšaldyta, sveriami, nesupakuota; vištiena, antiena – šviežia, nesupakuota; kalakutienos krūtinėlė – šviežia, nesupakuota; kiaušiniai – rudi, neženklinti, neregistruotų vištų augintojų; sūdytos silkės, silkių filė – nesupakuota; jūrinės lydekos, menkės filė, atlantinės lašišos, karosai, karšiai, karpiai, menkės, sterka, strimelės, stintos – nesupakuoti; medus – plastikiniame arba stikliniame indelyje; bulvės, morkos, burkėniai, baltagūžiai ir žiediniai kopūstai, trumpavaisiai ir ilgavaisiai agurkai, pomidorai, svogūnai, česnakai – nesupakuota; obuoliai – bet kokios veislės, nesupakuoti.

Pastabos: kainos turgavietėse registruojamos iki einamojo mėnesio 14 d.; turgavietėje registruojama pirminė, pardavėjo prašoma kaina (be nuolaidų).

Šaltinis: ŽŪIKVC (LŽŪMPRIŠ)



**Žemės ūkio ir maisto produktų vidutinės kainos Lietuvos mobiliose turgavietėse
2018–2019 m. gegužės mėn. pradžioje, EUR/mat. vnt.**

| Produktas | Matavimo vienetas | 2018 | 2019 | | Pokytis, % | | |
|-------------------|--|---------|----------|--------|------------|--------|--------|
| | | gegužė | balandis | gegužė | mėnesio* | metų** | |
| Geriamasis pienas | karvių, natūralaus riebumo, šviežias | 1 l | 0,73 | 0,75 | 0,74 | -1,33 | 1,37 |
| | ožkų, natūralaus riebumo, šviežias | 1 l | 3,00 | 2,25 | 2,50 | 11,11 | -16,67 |
| Grietinė | natūralaus riebumo | 1 l | 3,35 | 3,46 | 3,61 | 4,34 | 7,76 |
| Sviestas | be augalinės kilmės riebalų | 1 kg | 9,00 | 9,63 | 10,17 | 5,61 | 13,00 |
| Varškė | natūralaus riebumo | 1 kg | 3,46 | 3,60 | 3,52 | -2,22 | 1,73 |
| Varškės sūris | karvių pieno, natūralaus riebumo | 1 kg | 4,43 | 5,10 | 4,68 | -8,24 | 5,64 |
| Kiauliena | rūkyti lašiniai | 1 kg | 5,87 | 6,04 | 6,20 | 2,65 | 5,62 |
| | kumpis be kaulo | 1 kg | 3,74 | 3,24 | 3,53 | 8,95 | -5,61 |
| | sprandinė be kaulo | 1 kg | 4,85 | 4,70 | 5,45 | 15,96 | 12,37 |
| | nugarinė be kaulo | 1 kg | 4,90 | 4,85 | 5,10 | 5,15 | 4,08 |
| Vištiena | išdarinėta, nepadalinta į gabalus | 1 kg | 4,68 | 4,07 | 4,75 | 16,71 | 1,50 |
| Kalakutiena | krūtinėlė | 1 kg | 6,98 | - | 6,57 | - | -5,87 |
| Vištų kiaušiniai | rudi, neženklinti, neregistruotų vištų augintojų | 10 vnt. | 2,03 | 2,03 | 1,88 | -7,39 | -7,39 |
| Medus | natūralus | 1 kg | 6,74 | 5,29 | 5,42 | 2,46 | -19,58 |
| Duona | juoda, be priedų | 1 kg | 2,66 | 2,63 | 2,94 | 11,79 | 10,53 |
| | balta, be priedų | 1 kg | 2,67 | 2,56 | 2,83 | 10,55 | 5,99 |
| Bulvės | seno derliaus | 1 kg | 0,38 | 0,42 | 0,50 | 19,05 | 31,58 |
| Morkos | neplautos, seno derliaus | 1 kg | 0,56 | 0,77 | 0,81 | 5,19 | 44,64 |
| Kopūstai | baltagūžiai, seno derliaus | 1 kg | 0,40 | 0,53 | 0,50 | -5,66 | 25,00 |
| Kopūstai | baltagūžiai, rauginti | 1 kg | 1,05 | 1,34 | 1,45 | 8,21 | 38,10 |
| Burokėliai | vidutinio dydžio | 1 kg | 0,52 | 0,66 | 0,63 | -4,55 | 21,15 |
| Svogūnai | vidutinio dydžio | 1 kg | 0,59 | 0,83 | 0,95 | 14,46 | 61,02 |
| Obuoliai | | 1 kg | 0,94 | 0,79 | 0,80 | 1,27 | -14,89 |

Maisto produktų aprašas: geriamasis pienas – pilstomas arba plastikiniame butelyje; grietinė – supakuota arba nesupakuota; sviestas – supakuotas arba nesupakuotas; varškė, varškės sūris – supakuota arba nesupakuota; rūkyti lašiniai – kiaulienos, sveriami, nesupakuoti; kiauliena – šviežia, atšaldyta, sveriami, nesupakuota; vištiena, antiena, triušiena – šviežia, atšaldyta, nesupakuota; kalakutienos krūtinėlė – šviežia, atšaldyta, nesupakuota; medus – plastikiniame arba stikliniame indelyje; duona – sveriami, nesupakuota; bulvės, morkos, baltagūžiai kopūstai, agurkai, pomidorai, svogūnai, česnakai – nesupakuoti; obuoliai – bet kokios veislės, nesupakuoti

Pastabos: kainos turgavietėse registruojamos iki einamojo mėnesio 14 d.; turgavietėje registruojama pirminė, pardavėjo prašoma kaina (be nuolaidų).

Šaltinis: ŽŪIKVC (LŽŪMPRIŠ)

**Ūkinių gyvūnų ir javų vidutinės kainos Lietuvos turgavietėse
2018–2019 m. gegužės mėn. pradžioje, EUR/mat. vnt.**

| Produktas | Matavimo vienetas | 2018 | 2019 | | Pokytis, % | | |
|---------------------|--|--------|----------|--------|------------|--------|--------|
| | | gegužė | balandis | gegužė | mėnesio* | metų** | |
| Galvijai | prieauglis iki 8 mėn. (imtinai) | 1 vnt. | 168,33 | 148,14 | 158,93 | 7,28 | -5,58 |
| | telyčios nuo 8 mėn. iki apsiveršiavimo | 1 vnt. | 639,95 | 632,62 | 643,33 | 1,69 | 0,53 |
| | karvės nuo 8 mėn. bent kartą apsiveršiusios. | 1 vnt. | 870,48 | 837,44 | 882,38 | 5,37 | 1,37 |
| Paršeliai | iki 3 mėn. | 1 vnt. | 66,94 | 70,00 | 78,75 | 12,50 | 17,64 |
| Kiaulės | 3–8 mėn. | 1 vnt. | - | 235,13 | 219,00 | -6,86 | - |
| | nuo 8 mėn. | 1 vnt. | 285,86 | 334,67 | 336,17 | 0,45 | 17,60 |
| Ožiai | | 1 vnt. | 105,71 | 69,17 | 81,25 | 17,46 | -23,14 |
| Ožkos | ožkingos, ožkavedės | 1 vnt. | 124,72 | 76,67 | 75,95 | -0,94 | -39,10 |
| | ožkų prieauglis, 2–18 mėn. | 1 vnt. | 38,57 | 27,50 | 35,00 | 27,27 | -9,26 |
| Avinai | | 1 vnt. | 197,55 | 161,43 | 144,05 | -10,77 | -27,08 |
| Avys | ėringos, ėriavedės | 1 vnt. | 131,19 | 83,33 | 92,86 | 11,44 | -29,22 |
| Ėriukai | avių prieauglis, 2–18 mėn. | 1 vnt. | 70,12 | 57,86 | 60,24 | 4,11 | -14,09 |
| Triušiai (mėsiniai) | 1–2 mėn. | 1 vnt. | 5,89 | 7,31 | 7,43 | 1,64 | 26,15 |
| | 3–4 mėn. | 1 vnt. | 14,62 | 17,64 | 18,29 | 3,68 | 25,10 |
| Vištos ir gaidžiai | nuo 3 mėn. | 1 vnt. | 6,70 | 6,36 | 6,18 | -2,83 | -7,76 |
| Vištų jaunikliai | dedeklių rūšių, vienadieniai | 1 vnt. | 1,09 | 1,09 | 1,04 | -4,59 | -4,59 |
| | mėsinių veislės, vienadieniai | 1 vnt. | 0,95 | 1,09 | 1,02 | -6,42 | 7,37 |
| Ančių jaunikliai | iki 1 sav. | 1 vnt. | 1,96 | 2,58 | 2,04 | -20,93 | 4,08 |
| Kviečiai | | 50 kg | 8,61 | 11,65 | 11,54 | -0,94 | 34,03 |
| Miežiai | maistiniai arba pašariniai 40–50 kg maišuose | 50 kg | 8,30 | 11,50 | 11,93 | 3,74 | 43,73 |
| Avižos | | 50 kg | 7,91 | 10,29 | 11,44 | 11,18 | 44,63 |

Pastabos: kainos turgavietėse registruojamos iki einamojo mėnesio 14 d.; turgavietėje registruojama pirminė, pardavėjo prašoma kaina (be nuolaidų)

* lyginant 2019 m. gegužės mėn. su balandžio mėn.

** lyginant 2019 m. gegužės mėn. su 2018 m. gegužės mėn.

Šaltinis: ŽŪIKVC (LŽŪMPRIŠ)



Pieno produktų vidutinės mažmeninės kainos Lietuvos didžiųjų prekybos tinklų parduotuvėse*

| Produktas | | | | Matavi- mo vnt. | Vidutinė svartinė kaina, EUR/mat, vnt. | | | | Pokytis, % | | | | |
|--------------------------------------|--|--|---|-----------------------------------|---|-----------|---------|---------|------------|----------------|----------------|--------------|------|
| | | | | | | 2018 | | 2019 | | savaitės ** | mėnesio *** | metų **** | |
| | | | | | | 21 sav. | 17 sav. | 20 sav. | 21 sav. | | | | |
| Geriamasis pienas | pasterizuotas, be priedų (kvapiųjų medžiagų, Ca, vitaminų ir pan.), 0,9– 1 l pakuotėje | 2,5 % riebumo | tetrapake | 1 l | be akcijų | 0,88 | 0,89 | 0,89 | 0,89 | 0,00 | 0,00 | 1,14 | |
| | | | plastikiniame maišelyje | 1 l | akcinė | 0,76 | 0,66 | 0,71 | 0,85 | 19,72 | 28,79 | 11,84 | |
| | 3,5 % riebumo | tetrapake | 1 l | be akcijų | 0,96 | 0,96 | 0,96 | 0,96 | 0,00 | 0,00 | 0,00 | | |
| | | plastikiniame maišelyje | 1 l | akcinė | 0,76 | 0,76 | 0,78 | 0,73 | -6,41 | -3,95 | -3,95 | | |
| Kefyras | 2,5 % riebumo, 0,9–1 kg pakuotėje | | plastikiniame maišelyje | 1 kg | be akcijų | 0,89 | 0,89 | 0,91 | 0,91 | 0,00 | 2,25 | 2,25 | |
| | | | tetrapake | 1 kg | akcinė | 0,85 | 0,83 | 0,80 | 0,84 | 5,00 | 1,20 | -1,18 | |
| Grietinė | 30 % riebumo | | 330–500 g polistireno indelyje | 1 kg | be akcijų | 4,00 | 4,34 | 4,33 | 4,32 | -0,23 | -0,46 | 8,00 | |
| | 12 % riebumo | | | | akcinė | 3,35 | 3,53 | 3,46 | 3,21 | -7,23 | -9,07 | -4,18 | |
| Varškės sūris | be priedų (džiovintų vaisių ir kt.) | 22 % riebumo | supakuotas | 1 kg | be akcijų | 6,60 | 6,84 | 6,84 | 6,84 | 0,00 | 0,00 | 3,64 | |
| | | 13 % riebumo | | | akcinė | 5,51 | 5,24 | 5,33 | 5,51 | 3,38 | 5,15 | 0,00 | |
| Jogurtas | natūralus | | išskyrus geriamąjį dietinį | 200–380 g polistireno indelyje | 1 kg | be akcijų | 1,94 | 1,95 | 1,97 | 1,97 | 0,00 | 1,03 | 1,55 |
| | | | | | | akcinė | 1,94 | 1,95 | 1,97 | 1,97 | 0,00 | 1,03 | 1,55 |
| Sviestas | 82 % riebumo | | | 1 kg | be akcijų | 9,52 | 10,64 | 10,65 | 10,64 | -0,09 | 0,00 | 11,76 | |
| akcinė | 7,56 | | | | 8,15 | 7,75 | 8,40 | 8,39 | 3,07 | 11,11 | | | |
| Tepusis riebalų mišinys | ne daugiau kaip 15 % augalinių riebalų | 170–200 g pergamentiniame arba laminuotame popieriuje | | 1 kg | be akcijų | 8,87 | 8,78 | 8,76 | 8,76 | 0,00 | -0,23 | -1,24 | |
| akcinė | 6,52 | 6,81 | - | 6,85 | - | 0,59 | 5,06 | | | | | | |
| Saldintas sutirštintas pienas | 8 % riebumo | 380–400 g skardinėje pakuotėje | | 1 kg | be akcijų | 3,71 | 3,76 | 3,68 | 3,70 | 0,54 | -1,60 | -0,27 | |
| akcinė | 3,00 | 2,96 | 3,07 | 2,97 | -3,26 | 0,34 | -1,00 | | | | | | |
| Varškė | be priedų | 9 % riebumo | 180–200 g laminuotame popieriuje arba plastikiniame maišelyje | 1 kg | be akcijų | 4,04 | 4,06 | 4,05 | 4,05 | 0,00 | -0,25 | 0,25 | |
| | | akcinė | | | 3,25 | 3,02 | 3,16 | 3,25 | 2,85 | 7,62 | 0,00 | | |
| | liesa | be akcijų | 3,82 | 3,84 | 3,81 | 3,81 | 0,00 | -0,78 | -0,26 | | | | |
| | | akcinė | 3,08 | 2,79 | 3,06 | 3,13 | 2,29 | 12,19 | 1,62 | | | | |
| Fermen- tinis sūris | Gouda, nesupjaustytas riekelėmis | supakuotas | | 1 kg | be akcijų | 7,12 | 7,44 | 7,58 | 7,59 | 0,13 | 2,02 | 6,60 | |
| | akcinė | | | | 6,13 | 5,91 | 6,06 | 6,22 | 2,64 | 5,25 | 1,47 | | |
| | Kietasis, nesupjaustytas riekelėmis | | | | be akcijų | 8,24 | 7,84 | 7,92 | 7,92 | 0,00 | 1,02 | -3,88 | |
| Tilsit, nesupjaustytas riekelėmis | be akcijų | 7,20 | 7,76 | 7,72 | 7,70 | -0,26 | -0,77 | 6,94 | | | | | |

Paukštienos produktų ir kiaušinių vidutinės mažmeninės kainos Lietuvos didžiųjų prekybos tinklų parduotuvėse*

| Produktas | | | Matavi- mo vnt. | | Vidutinė svartinė kaina, EUR/mat. vnt. | | | | Pokytis, % | | |
|--|-------------------------|---------------------------------|--------------------|-----------|---|---------|---------|----------------|----------------|--------------|---------|
| | | | | | 2018 | 2019 | | savaitės ** | mėnesio *** | metų **** | |
| | | | | | | 21 sav. | 17 sav. | | | | 20 sav. |
| Vištienos ketvirčiai | atvėsinti | supakuoti arba nesupakuoti | 1 kg | be akcijų | 1,60 | 1,80 | 1,83 | 1,82 | -0,55 | 1,11 | 13,75 |
| Viščiukas ar viščiukas broileris | atvėsintas, nesukapotas | supakuotas arba nesupakuotas | 1 kg | be akcijų | 2,39 | 2,13 | 2,26 | 2,21 | -2,21 | 3,76 | -7,53 |
| | užšaldytas, nesukapotas | | | be akcijų | 2,65 | 2,62 | 2,62 | 2,62 | 0,00 | 0,00 | -1,13 |
| Vištienos krūtinėlė | | | 1 kg | be akcijų | 4,47 | 4,64 | 4,62 | 4,70 | 1,73 | 1,29 | 5,15 |
| Kalakutienos krūtinėlė | šviežia | supakuota arba nesupakuota | 1 kg | be akcijų | 8,04 | 8,35 | 8,73 | 8,73 | 0,00 | 4,55 | 8,58 |
| Narvuose laikomų vištų kiaušiniai | L kategorija | įpakuoti į popierines | 10 vnt. | be akcijų | 1,41 | 1,55 | 1,54 | 1,54 | 0,00 | -0,65 | 9,22 |
| | M kategorija | arba plastikines pakuotes | 10 vnt. | be akcijų | 1,41 | 1,41 | 1,48 | 1,38 | -6,76 | -2,13 | -2,13 |


Mėsos produktų vidutinės mažmeninės kainos Lietuvos didžiųjų prekybos tinklų parduotuvėse*

| Produktas | | | | Matavimo vnt. | | Vidutinė svertinė kaina, EUR/mat. vnt. | | | | Pokytis, % | | |
|-----------------|--|---|----------------------------|---------------|-----------|--|---------|---------|---------|-------------|-------------|-----------|
| | | | | | | 2018 | | 2019 | | savaitės ** | mėnesio *** | metų **** |
| | | | | | | 21 sav. | 17 sav. | 20 sav. | 21 sav. | | | |
| Kiauliena | šviežia, atšaldyta | kumpis su kaulu kumpis be kaulo sprandinė nugarinė | supakuota arba nesupakuota | 1 kg | be akcijų | 3,19 | 3,21 | 3,14 | 3,22 | 2,55 | 0,31 | 0,94 |
| | | | | 1 kg | be akcijų | 3,69 | 3,78 | 3,89 | 3,87 | -0,51 | 2,38 | 4,88 |
| | | | | 1 kg | be akcijų | 4,35 | 4,66 | 4,76 | 4,99 | 4,83 | 7,08 | 14,71 |
| | | | | 1 kg | be akcijų | 5,06 | 4,89 | 4,93 | 4,95 | 0,41 | 1,23 | -2,17 |
| Galvijiena | šviežia, atšaldyta | kumpis su kaulu kumpis be kaulo nugarinė | supakuota arba nesupakuota | 1 kg | be akcijų | 5,49 | 5,58 | 5,64 | 5,61 | -0,53 | 0,54 | 2,19 |
| | | | | 1 kg | be akcijų | 5,85 | 5,93 | 6,07 | 5,97 | -1,65 | 0,67 | 2,05 |
| | | | | 1 kg | be akcijų | 8,88 | 8,92 | 8,93 | 8,93 | 0,00 | 0,11 | 0,56 |
| Dešra | kiaulienos ir (arba) jautienos, ir (arba) vištienos, aukščiausios rūšies | virtos dešrelės | supakuotos | 1 kg | be akcijų | 5,57 | 5,81 | 5,65 | 5,67 | 0,35 | -2,41 | 1,80 |
| | | | | | akcinė | 5,07 | 3,08 | 4,26 | 3,99 | -6,34 | 29,55 | -21,30 |
| | | virtos dešros | | | be akcijų | - | 4,98 | 5,11 | 5,11 | 0,00 | 2,61 | - |
| | | | | | akcinė | - | 3,87 | 3,96 | 4,61 | 16,41 | 19,12 | - |
| | | šalta rūkyta | supakuota | 1 kg | be akcijų | 15,75 | 14,60 | 14,31 | 14,47 | 1,12 | -0,89 | -8,13 |
| | | | | | akcinė | 12,78 | 12,32 | 6,89 | 8,67 | 25,83 | -29,63 | -32,16 |
| karštai rūkyta | 1 kg | be akcijų | 7,62 | 7,01 | 7,05 | 7,05 | 0,00 | 0,57 | -7,48 | | | |
| | | akcinė | 4,91 | 5,09 | 4,89 | 5,14 | 5,11 | 0,98 | 4,68 | | | |
| Mėsos konservai | troškinta kiauliena troškinta jautiena | 230–325 g skardinėje pakuotėje | 1 kg | be akcijų | 4,86 | 5,22 | 5,21 | 5,21 | 0,00 | -0,19 | 7,20 | |
| | | | | be akcijų | 5,83 | 6,18 | 6,29 | 6,34 | 0,79 | 2,59 | 8,75 | |

Bulvių, daržovių ir vaisių vidutinės mažmeninės kainos Lietuvos didžiųjų prekybos tinklų parduotuvėse*

| Produktas | | | | Matavimo vnt. | | Vidutinė svertinė kaina, EUR/mat. vnt. | | | | Pokytis, % | | |
|-----------------------|---|----------------------|----------------------------|---------------|-----------|--|---------|---------|---------|-------------|-------------|-----------|
| | | | | | | 2018 | | 2019 | | savaitės ** | mėnesio *** | metų **** |
| | | | | | | 21 sav. | 17 sav. | 20 sav. | 21 sav. | | | |
| Bulvės | lietuviškos, seno derliaus importuotos, naujo derliaus | II klasės, neplautos | supakuotos | 1 kg | be akcijų | 0,45 | 0,64 | 0,63 | 0,48 | -23,81 | -25,00 | 6,67 |
| | | | nesupakuotos | 1 kg | be akcijų | 0,24 | 0,52 | 0,49 | 0,49 | 0,00 | -5,77 | 104,17 |
| | | | supakuotos | 1 kg | be akcijų | - | 1,39 | 0,98 | 1,09 | 11,22 | -21,58 | - |
| | | | nesupakuotos | 1 kg | be akcijų | 0,97 | 0,95 | 0,98 | 1,00 | 2,04 | 5,26 | 3,09 |
| | | | | | akcinė | 0,67 | 0,84 | 0,89 | 0,77 | -13,48 | -8,33 | 14,93 |
| Burokėliai | nacionalinės kokybės lietuviški | II klasės | supakuoti | 1 kg | be akcijų | 0,59 | 0,59 | 0,68 | 0,72 | 5,88 | 22,03 | 22,03 |
| | | | supakuoti arba nesupakuoti | 1 kg | be akcijų | 0,28 | 0,38 | 0,38 | 0,38 | 0,00 | 0,00 | 35,71 |
| | | | vakuuminėje pakuotėje | 1 kg | be akcijų | 1,08 | 1,10 | 1,12 | 1,12 | 0,00 | 1,82 | 3,70 |
| Morkos | nacionalinės kokybės lietuviškos, seno derliaus importuotos, naujo derliaus importuotos, seno derliaus | II klasės | supakuotos | 1 kg | be akcijų | 0,89 | 0,99 | 0,99 | 0,99 | 0,00 | 0,00 | 11,24 |
| | | | supakuotos | 1 kg | be akcijų | 0,69 | 0,91 | 1,03 | 1,15 | 11,65 | 26,37 | 66,67 |
| | | | nesupakuotos | 1 kg | be akcijų | 0,48 | 0,66 | 0,78 | 0,74 | -5,13 | 12,12 | 54,17 |
| | | | supakuotos | 1 kg | be akcijų | 1,50 | 1,59 | 1,59 | 1,57 | -1,26 | -1,26 | 4,67 |
| | | | nesupakuotos | 1 kg | be akcijų | 0,39 | 0,60 | 0,71 | 0,72 | 1,41 | 20,00 | 84,62 |
| Baltagūžiai kopūstai | importuoti, naujo derliaus rauginti | | nesupakuoti | 1 kg | be akcijų | 0,94 | 1,32 | 1,31 | 1,21 | -7,63 | -8,33 | 28,72 |
| | | | | akcinė | 0,79 | 0,96 | 0,94 | 0,70 | -25,53 | -27,08 | -11,39 | |
| | | | plastikiniame maišelyje | 1 kg | be akcijų | 0,93 | 1,10 | 1,25 | 1,38 | 10,40 | 25,45 | 48,39 |
| Trumpavaisiai agurkai | lietuviški | | nesupakuoti | 1 kg | be akcijų | 2,57 | 2,61 | 2,09 | 2,08 | -0,48 | -20,31 | -19,07 |
| | | | | | akcinė | 1,90 | 1,80 | 1,46 | 1,49 | 2,05 | -17,22 | -21,58 |
| Ilgavaisiai agurkai | lietuviški importuoti | | nesupakuoti | 1 kg | be akcijų | 1,95 | 2,06 | 1,71 | 1,70 | -0,58 | -17,48 | -12,82 |
| | | | | 1 kg | be akcijų | 1,82 | 1,59 | 1,29 | 1,36 | 5,43 | -14,47 | -25,27 |
| Pomidorai | lietuviški importuoti | | nesupakuoti | 1 kg | be akcijų | 1,85 | 3,12 | 2,50 | 2,38 | -4,80 | -23,72 | 28,65 |
| | | | | | akcinė | 1,29 | 2,44 | 1,52 | 1,42 | -6,58 | -41,80 | 10,08 |
| | | | | 1 kg | be akcijų | 1,26 | - | 1,64 | 1,20 | -26,83 | - | -4,76 |
| Paprikos | raudonosios | II klasės | | 1 kg | be akcijų | 2,40 | 2,27 | 2,77 | 2,77 | 0,00 | 22,03 | 15,42 |
| Svogūnai, geltonieji | importuoti, seno derliaus | | | 1 kg | be akcijų | - | 0,67 | 0,82 | 0,79 | -3,66 | 17,91 | - |
| Česnakai | lietuviški importuoti | | supakuoti | 1 kg | be akcijų | - | 9,24 | 9,37 | 9,34 | -0,32 | 1,08 | - |
| | | | supakuoti | 1 kg | be akcijų | - | 4,95 | 4,95 | 4,95 | 0,00 | 0,00 | - |
| | | | nesupakuoti | 1 kg | be akcijų | 2,36 | 2,43 | 2,45 | 2,45 | 0,00 | 0,82 | 3,81 |
| Obuoliai | Jonagold Golden | II klasės | nesupakuoti | 1 kg | be akcijų | 1,15 | 0,82 | 0,89 | 0,89 | 0,00 | 8,54 | -22,61 |
| | | | | | akcinė | 0,91 | 0,50 | 0,43 | 0,39 | -9,30 | -22,00 | -57,14 |
| | | | | 1 kg | be akcijų | 1,51 | 1,18 | 1,33 | 1,42 | 6,77 | 20,34 | -5,96 |
| Bananai | | | nesupakuoti | 1 kg | be akcijų | 1,05 | 1,17 | 1,14 | 1,15 | 0,88 | -1,71 | 9,52 |



Grūdų produktų vidutinės mažmeninės kainos Lietuvos didžiųjų prekybos tinklų parduotuvėse*

| Produktas | | | Matavimo vnt. | | Vidutinė svertinė kaina, EUR/mat. vnt. | | | | Pokytis, % | | |
|-------------------|---------------------------------------|--|---------------|-----------|--|---------|---------|---------|-------------|-------------|-----------|
| | | | | | 2018 | | 2019 | | savaitės ** | mėnesio *** | metų **** |
| | | | | | 21 sav. | 17 sav. | 20 sav. | 21 sav. | | | |
| Kvietiniai miltai | ekstra rūšies (405 B–F) | 1 kg popierinėje pakuotėje | 1 kg | be akcijų | 0,92 | 0,99 | 0,99 | 0,99 | 0,00 | 0,00 | 7,61 |
| | | 2 kg popierinėje pakuotėje | 1 kg | be akcijų | 0,88 | 0,94 | 0,96 | 0,96 | 0,00 | 2,13 | 9,09 |
| | aukščiausios rūšies (550 B–F) | 1 kg popierinėje pakuotėje | 1 kg | be akcijų | 0,75 | 0,81 | 0,89 | 0,90 | 1,12 | 11,11 | 20,00 |
| | | | akcinė | 0,55 | 0,78 | 0,65 | 0,53 | -18,46 | -32,05 | -3,64 | |
| | | 2 kg popierinėje pakuotėje | 1 kg | be akcijų | 0,71 | 0,72 | 0,74 | 0,74 | 0,00 | 2,78 | 4,23 |
| | | | akcinė | 0,48 | 0,52 | 0,52 | 0,50 | -3,85 | -3,85 | 4,17 | |
| Duona | tamsi | be specialių priedų (džiovintų vaisių, riešutų ir kt.) popierinėje arba plastikinėje pakuotėje | 1 kg | be akcijų | 1,92 | 1,67 | 2,00 | 1,99 | -0,50 | 19,16 | 3,65 |
| | | | | akcinė | 1,50 | 1,69 | 1,26 | 1,64 | 30,16 | -2,96 | 9,33 |
| | šviesi | | 1 kg | be akcijų | 1,58 | 1,48 | 1,46 | 1,46 | 0,00 | -1,35 | -7,59 |
| | | | | akcinė | 1,38 | 0,95 | 1,28 | 1,19 | -7,03 | 25,26 | -13,77 |
| | batonas | | 1 kg | be akcijų | 1,83 | 1,64 | 1,68 | 1,68 | 0,00 | 2,44 | -8,20 |
| | | | | akcinė | 1,52 | 1,48 | 1,50 | 1,39 | -7,33 | -6,08 | -8,55 |
| Ryžiai | be specialių priedų, plikyti | popierinėje arba plastikinėje pakuotėje | 1 kg | be akcijų | 1,93 | 2,08 | 2,19 | 2,20 | 0,46 | 5,77 | 13,99 |
| | | | | akcinė | 1,07 | 1,40 | 1,29 | 1,22 | -5,43 | -12,86 | 14,02 |
| Makaronai | spagečiai, plonieji, forminiai ir kt. | plastikinėje pakuotėje | 1 kg | be akcijų | 1,60 | 1,77 | 1,64 | 1,66 | 1,22 | -6,21 | 3,75 |
| | | | | akcinė | 1,23 | 1,17 | 1,26 | 1,13 | -10,32 | -3,42 | -8,13 |
| Grikių kruopos | neskaldytos | popierinėje arba plastikinėje pakuotėje | 1 kg | be akcijų | 2,63 | 2,85 | 2,78 | 2,80 | 0,72 | -1,75 | 6,46 |
| | | | | akcinė | 1,44 | 1,35 | 1,59 | 1,94 | 22,01 | 43,70 | 34,72 |
| Manų kruopos | 1 kg | | be akcijų | 0,97 | 1,01 | 1,04 | 1,01 | -2,88 | 0,00 | 4,12 | |
| Avižinės kruopos | 1 kg | | be akcijų | 0,92 | 0,97 | 0,96 | 0,96 | 0,00 | -1,03 | 4,35 | |
| Miežinės kruopos | 1 kg | | be akcijų | 0,64 | 0,67 | 0,67 | 0,69 | 2,99 | 2,99 | 7,81 | |
| Perlinės kruopos | 1 kg | | be akcijų | 0,59 | 0,68 | 0,68 | 0,69 | 1,47 | 1,47 | 16,95 | |
| Skaldyti žirniai | 1 kg | | be akcijų | 1,12 | 1,14 | 1,14 | 1,14 | 0,00 | 0,00 | 1,79 | |

Žuvų produktų vidutinės mažmeninės kainos Lietuvos didžiųjų prekybos tinklų parduotuvėse*

| Produktas | | | Matavimo vnt. | | Vidutinė svertinė kaina, EUR/mat. vnt. | | | | Pokytis, % | | |
|--------------------------------|--------------------------------------|--------------------------------|---------------|-----------|--|---------|---------|---------|-------------|-------------|-----------|
| | | | | | 2018 | | 2019 | | savaitės ** | mėnesio *** | metų **** |
| | | | | | 21 sav. | 17 sav. | 20 sav. | 21 sav. | | | |
| Jūrinės lydekos | užšaldytos, be galvų | plastikiniame maišelyje | 1 kg | be akcijų | 4,09 | 3,90 | 4,02 | 4,03 | 0,25 | 3,33 | -1,47 |
| | | | | akcinė | 3,46 | - | 3,44 | 3,22 | -6,40 | - | -6,94 |
| Atlantinės lašišos | šviežios su galvomis, nuo 1 iki 3 kg | nesupakuotos | 1 kg | be akcijų | 9,87 | 10,28 | 9,58 | 9,56 | -0,21 | -7,00 | -3,14 |
| | | | | akcinė | 6,29 | 6,19 | 6,90 | 6,47 | -6,23 | 4,52 | 2,86 |
| Menkės filė | užšaldyta | plastikiniame maišelyje | 1 kg | be akcijų | 4,61 | 4,52 | 4,46 | 4,46 | 0,00 | -1,33 | -3,25 |
| Karpiai | gyvi arba šviežiai paskersti | nesupakuotos | 1 kg | be akcijų | 4,49 | 4,42 | 4,48 | 4,48 | 0,00 | 1,36 | -0,22 |
| Sūdytos silkės | neišdarinėtos, su galvomis | | 1 kg | be akcijų | 2,82 | 2,97 | 2,87 | 2,82 | -1,74 | -5,05 | 0,00 |
| Silkės filė | natūrali, su oda, sūryme | | 1 kg | be akcijų | 4,40 | 4,53 | 4,62 | 4,62 | 0,00 | 1,99 | 5,00 |
| | | | | akcinė | 3,08 | 3,47 | - | 2,60 | - | -25,07 | -15,58 |
| Jūriniai ešeriai | karštai rūkyti | 1 kg | be akcijų | 7,64 | 8,23 | 7,52 | 7,65 | 1,73 | -7,05 | 0,13 | |
| Skumbrės | šaltai rūkytos | supakuotos arba nesupakuotos | 1 kg | be akcijų | 5,68 | 5,56 | 5,81 | 5,88 | 1,20 | 5,76 | 3,52 |
| Žuvų konservai aliejuje | šprotai | 160–240 g skardinėje pakuotėje | 1 kg | be akcijų | 4,95 | 4,92 | 4,92 | 4,91 | -0,20 | -0,20 | -0,81 |
| | | | | skumbrės | 3,98 | 5,14 | 5,12 | 5,12 | 0,00 | -0,39 | 28,64 |
| Žuvų konservai pomidorų padaže | skumbrės | 1 kg | be akcijų | 4,25 | 4,41 | 4,42 | 4,42 | 0,00 | 0,23 | 4,00 | |

Kitų maisto produktų vidutinės mažmeninės kainos Lietuvos didžiųjų prekybos tinklų parduotuvėse*

| Produktas | | Matavim- mo vnt. | | Vidutinė svertinė kaina, EUR/mat. vnt. | | | | Pokytis, % | | | |
|-------------------|---|--|-----------|---|---------|---------|---------|----------------|----------------|--------------|-------|
| | | | | 2018 | | 2019 | | savaitės ** | mėnesio *** | metų **** | |
| | | | | 21 sav. | 17 sav. | 20 sav. | 21 sav. | | | | |
| Cukrus | popierinėje arba plastikinėje pakuotėje | 1 kg | be akcijų | 0,82 | 0,84 | 0,83 | 0,83 | 0,00 | -1,19 | 1,22 | |
| | | | akcinė | 0,63 | 0,52 | 0,58 | - | - | - | - | |
| Geriamasis vanduo | negazuotas, be priedų | 1 l | be akcijų | 0,38 | 0,39 | 0,40 | 0,40 | 0,00 | 2,56 | 5,26 | |
| | | | akcinė | 0,3 | 0,26 | 0,28 | 0,21 | -25,00 | -19,23 | -30,00 | |
| Maistinis aliejus | rapsų | plastikiniame butelyje | 1 l | be akcijų | 3,06 | 2,95 | 2,99 | 2,99 | 0,00 | 1,36 | -2,29 |
| | | | akcinė | 2,03 | 1,88 | 2,09 | 2,20 | 5,26 | 17,02 | 8,37 | |
| | saulėgrąžų | 1 l | be akcijų | 2,95 | 2,92 | 2,97 | 2,97 | 0,00 | 1,71 | 0,68 | |
| | | | akcinė | 1,85 | 1,74 | 1,72 | 2,10 | 22,09 | 20,69 | 13,51 | |
| Medus | natūralus | plastikiniame indelyje | 1 kg | be akcijų | 6,31 | 6,14 | 6,08 | 6,06 | -0,33 | -1,30 | -3,96 |
| | | stikliniame indelyje | 1 kg | be akcijų | 6,62 | 6,51 | 6,40 | 6,38 | -0,31 | -2,00 | -3,63 |
| Druska | joduota be priedų | popierinėje arba plastikinėje pakuotėje | 1 kg | be akcijų | 0,31 | 0,31 | 0,31 | 0,31 | 0,00 | 0,00 | 0,00 |
| | | | 1 kg | be akcijų | 0,30 | 0,31 | 0,32 | 0,32 | 0,00 | 3,23 | 6,67 |

* kainos registruojamos Vilniaus, Kauno, Klaipėdos, Panevėžio, Šiaulių, Alytaus ir Marijampolės miestų Maxima, Iki, Rimi, Norfa ir Lidl prekybos tinklų parduotuvėse. Apskaičiuojant vidutines svertines produktų kainas, neįtraukiamos privačių prekių ženklų produktų kainos.

** lyginant 2019 m. 21 savaitę su 20 savaitę

*** lyginant 2019 m. 21 savaitę su 2018 m. 17 savaitę

**** lyginant 2019 m. 21 savaitę su 2018 m. 21 savaitę

Šaltinis: ŽŪIKVC (LŽŪMPRIS)

Maisto produktų mažmeninės rinkos sektoriaus informaciją parengė G. Žižiūnaitė, tel. (8 37) 39 70 78

Šaltinių sutrumpinimai

| | |
|----------|--|
| AMA | – Agrarmarkt Austria, Austrija |
| AMI | – Agrarmarkt Informations, Vokietija |
| EK | – Europos Komisija |
| EKI | – Eesti Konjunkturiinstituut, Estija |
| EUROSTAT | – The Statistical Office of the European Communities |
| IGC | – International Grains Council, D. Britanija |
| LDAA | – Lietuvos daržovių augintojų asociacija |
| LVAEI | – Latvijas Valsts Agrarar Ekonomikas Instituts, Latvija |
| LŽŪKT | – Lietuvos žemės ūkio konsultavimo tarnyba |
| LŽŪMPRRA | – Lietuvos žemės ūkio ir maisto produktų rinkos reguliavimo agentūra |
| LŽŪMPRIS | – Lietuvos žemės ūkio ir maisto produktų rinkos informacinė sistema |
| NMA | – Nacionalinė mokėjimo agentūra |
| NŽT | – Nacionalinė žemės tarnyba |
| SDAIS | – Supirkėjų duomenų apdorojimo informacinės sistemos |
| STD | – Lietuvos Statistikos departamentas |
| VMVT | – Valstybinė maisto ir veterinarijos tarnyba |
| ZSRIR | – Zintegrowany System Rolniczej Informacji Rynkowej, Lenkija |
| ŽŪIKVC | – VĮ Žemės ūkio informacijos ir kaimo verslo centras |
| ŽŪM | – Lietuvos Respublikos žemės ūkio ministerija |
| ŽŪR | – Žemės ūkio rūmai |
| USDA | – United States Department of Agriculture, JAV |

Kopijavimas ar publikavimas viso leidinio ar jo dalies, be raštiško leidėjo sutikimo, yra draudžiamas

© „Agro RINKA“
Leidėjas: VĮ Žemės ūkio informacijos ir
kaimo verslo centras
Vincu Kudirkos g. 18, Vilnius,
Tel. (8 5) 266 0601

El. paštas: agrorinka@vic.lt
<http://www.vic.lt/ris>
Tiražas 20 egz.
Maketavo R. Berūkštienė
Spausdino VĮ Žemės ūkio informacijos ir kaimo verslo centras
Vincu Kudirkos g. 18, LT-03105 Vilnius, tel. (8 5) 266 0601