



Agro RINKA

ISSN 2351-5856

DVISAVAITINIS OFICIALUSIS INFORMACINIS STATISTINIS LEIDINYS

2019 m. gegužės 13 d.

Nr. 8 (334)

TURINYS



Grūdų ir rapsų rinka.....1-5



Kiaulienos, jautienos ir avienos rinka6-15



Paukštienos ir kiaušinių rinka16-18



Pieno ir pieno gaminių rinka19-30



Bulvių, daržovių ir vaisių rinka31-33



Ekologiškų produktų rinka34-36



Maisto produktų mažmeninė rinka37-40

Grūdų ir rapsų rinka

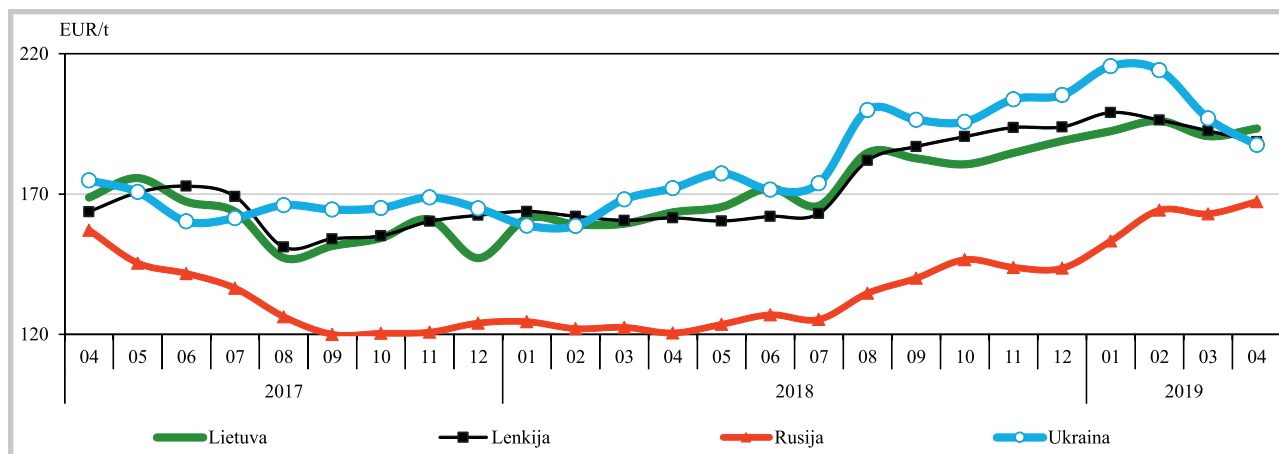
Lietuvoje 2019 m. balandžio pabaigoje–gegužės pradžioje kviečių ir kvietrugių supirkimo kaina sumažėjo. Kviečiai Lietuvos grūdų supirkimo įmonėse šių metų 18 savaitę (04 29–05 05) buvo superkami vidutiniškai po 189,58 EUR/t ir, palyginti su kaina, buvusia prieš savaitę (17 savaitę (04 22–28), sumažėjo 3,83 proc. Kvietrugių vidutinė supirkimo kaina minėtu

laikotarpiu sumažėjo 0,29 proc. (iki 171,24 EUR/t).

Tačiau miežių vidutinė supirkimo kaina 18 savaitę, palyginti su 17 savaitę, išaugo 6,72 proc. (iki 207,05 EUR/t), o rapsų – 0,50 proc. (iki 381,40 EUR/t).

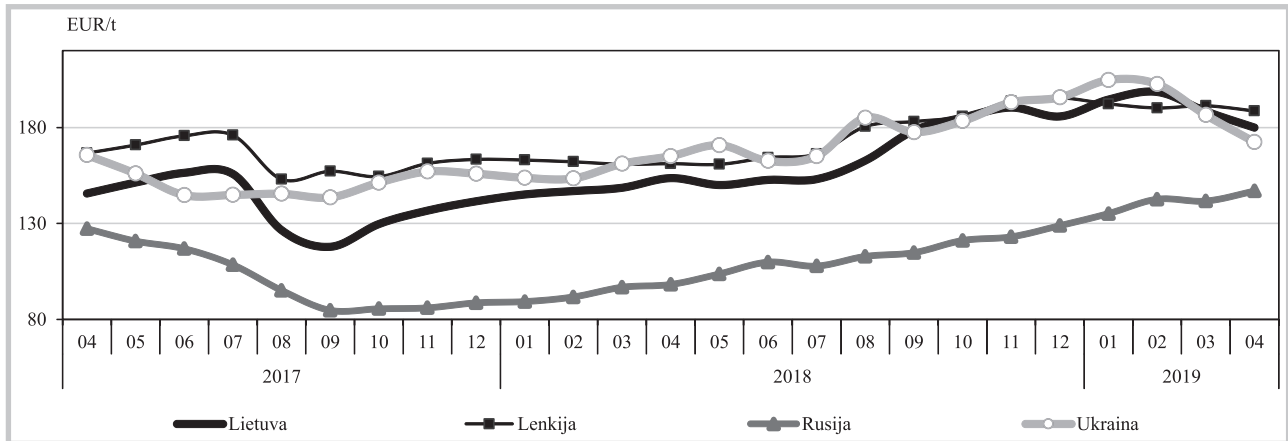
Padidinta grūdų derliaus prognozė pasaulyje. Tarptautinės grūdų tarybos (toliau – IGC) 2019 m. balandžio 25 d. duomenimis, grūdų derlius

Maistinių kviečių kainos Lietuvoje, Lenkijoje, Rusijoje ir Ukrainoje 2017–2019 m., EUR/t*





Pašarinių kviečių kainos Lietuvoje, Lenkijoje, Rusijoje ir Ukrainoje 2017–2019 m., EUR/t*



* kainos (EUR) pateiktos pagal atitinkamos datos ECB valiutų kursą

Šaltiniai: ŽŪIKVC (LŽŪMPRIS), ZSRIR, SovEcon, Agroperspectiva

2019–2020 m. pasaulyje turėtų sudaryti 2 178 mln. t ir tai būtų 50 mln. t arba 2,35 proc. daugiau nei 2018–2019 m.

Tikimasi, kad kviečių derlius pasaulyje 2019–2020 m. gali siekti 762 mln. t ir tai būtų 3,53 proc. daugiau negu 2018–2019 m. Kviečių sunaudojimas pasaulyje analizuojamu laikotarpiu turėtų sudaryti 752 mln. t ir tai būtų 11 mln. t daugiau palyginti su 2018–2019 m. Naujausios IGC prognozės duomenimis, kviečių prekybos prognozė, palyginti

2019–2020 m. su 2018–2019 m., turėtų padidėti 2 mln. t ir sudaryti 174 mln. t.

IGC duomenimis, 2019–2020 derliaus metų pabaigoje grūdų atsargos pasaulyje turėtų sudaryti 588 mln. t, tai būtų 23 mln. t arba 3,76 proc. mažiau, palyginti su 2018–2019 derliaus metų pabaigoje prognozuojamomis atsargomis. Labiausiai (36 mln. t) turėtų sumažėti kukurūzų atsargos ir 2019–2020 derliaus metų pabaigoje gali sudaryti 275 mln. t. Kviečių atsargos 2019–2020 m., palyginti

Grūdų ir rapsų vidutinės savaitinės supirkimo kainos
(iš augintojų ir kitų vidaus rinkos ūkio subjektų) Lietuvoje, EUR/t (be PVM)

Grūdai	Data	2018				2019				Pokytis, %			
		18 sav. (04 30–05 06)		16 sav. (04 15–21)		17 sav. (04 22–28)		18 sav. (04 29–05 05)		savaitės***		metų****	
		be NP*	su NP**	be NP*	su NP**	be NP*	su NP**	be NP*	su NP**	be NP*	su NP**	be NP*	su NP**
Kviečiai		162,03	161,92	194,82	194,75	197,19	197,14	189,65	189,58	-3,82	-3,83	17,05	17,08
ekstra		175,94	175,75	195,64	195,58	193,89	193,87	193,05	193,00	-0,43	-0,45	9,72	9,81
I klasės		168,79	168,68	196,14	195,95	183,97	183,96	180,89	180,53	-1,68	-1,86	7,17	7,02
II klasės		163,30	163,22	193,21	193,16	204,31	204,27	188,49	188,42	-7,75	-7,76	15,43	15,44
III klasės		155,20	154,42	180,22	180,22	190,77	190,65	•	•	-	-	-	-
IV klasės		148,18	148,13	178,64	178,62	179,56	179,34	180,37	180,36	0,45	0,57	21,72	21,76
Rugiai		•	•	-	-	-	-	151,29	151,29	-	-	-	-
I klasės		-	-	-	-	-	-	•	•	-	-	-	-
II klasės		•	•	-	-	-	-	•	•	-	-	-	-
Miežiai		154,87	154,81	181,44	181,43	194,12	194,01	207,06	207,05	6,67	6,72	33,70	33,74
I klasės		134,23	130,46	•	•	166,78	165,43	155,80	155,35	-6,59	-6,10	16,07	19,08
II klasės		149,28	149,24	175,09	175,01	183,59	183,36	208,95	208,94	13,81	13,96	39,97	40,01
salykliniai		171,38	171,62	184,48	184,66	•	•	•	•	-	-	-	-
Avižos		198,99	198,84	•	•	•	•	200,80	200,80	-	-	0,91	0,99
Grikliai		•	•	•	•	•	•	•	•	-	-	-	-
Kvietrugiai		148,18	148,09	168,35	166,69	171,73	171,73	171,24	171,24	-0,29	-0,29	15,56	15,64
Kukurūzai		165,01	164,79	173,88	173,10	170,18	170,18	165,47	165,47	-2,77	-2,77	0,28	0,41
Žirniai		162,71	161,80	187,68	187,21	187,26	183,95	171,77	170,70	-8,27	-7,20	5,57	5,50
Pupos		198,78	195,45	•	•	•	•	•	•	-	-	-	-
Rapsai		360,18	360,18	368,37	368,36	379,50	379,50	381,40	381,40	0,50	0,50	5,89	5,89

* kaina be nuoskaitų (prieš valymą ir džiovimą) ir priemokų;

** kaina su nuoskaitomis (po valymo ir džiovimo) ir priemokomis

*** lyginant 2019 m. 18 savaitę su 17 savaitę

**** lyginant 2019 m. 18 savaitę su 2018 m. 18 savaitę

• – konfidencialūs duomenys

Pastaba. Grūdų bei rapsų 16 ir 17 savaičių supirkimo kainos patikslintos 2019 05 09

Šaltinis: ŽŪIKVC (LŽŪMPRIS)



su 2018–2019 m., gali būti didesnės 10 mln. t.

Minkštųjų kviečių ir pašarinių miežių eksportas iš ES šalių mažėja. 2019 m. gegužės 5 d. duomenimis, ES šalys nuo 2018–2019 derliaus metų pradžios eksportavo 26,794 mln. t grūdų, tai 6 proc. mažiau, palyginti su tuo pačiu 2017–2018 derliaus metų laikotarpiu. Grūdų importas į ES šalis analizuojamu laikotarpiu sudarė 26,252 mln. t, tai 29 proc. daugiau negu tuo pačiu 2017–2018 derliaus metų laikotarpiu.

Minkštųjų kviečių eksportas iš ES šalių, 2019 m. gegužės pradžios duomenimis, sudarė 17,075 mln. t, tai 4 proc. mažiau negu tuo pačiu 2017–2018 metų sezono laikotarpiu. Minkštųjų kviečių importas į ES šalis sudarė 3,715 mln. t –

buvo 4 proc. didesnis negu tuo pačiu 2017–2018 metų sezonu.

2019 m. gegužės 5 d. duomenimis, ES šalys eksportavo 3,835 mln. t pašarinių miežių į trečiąsias šalis – 24 proc. mažiau negu tuo pačiu 2017–2018 metų sezonu. Miežių importas sudarė 123,54 tūkst. t, tai 71 proc. mažiau nei tuo pačiu 2017–2018 metų laikotarpiu.

Naujausiais duomenimis, ES šalys eksportavo 2,111 mln. t kukurūzų – 56 proc. daugiau nei tuo pačiu 2017–2018 metų laikotarpiu. Kukurūzų importas į ES šalis padidėjo iki 20,496 mln. t, tai 38 proc. daugiau nei tuo pačiu 2017–2018 metų sezonu.

Šaltiniai: ŽŪIKVC (LŽŪMPRIS), IGC ir *Zerno On-Line*

Miežių plotas, derlingumas ir derlius pasaulyje

	Plotas, mln. ha			Derlingumas, t/ha			Derlius, mln. t			Derliaus pokytis**, %
	2016–2017	2017–2018	2018–2019*	2016–2017	2017–2018	2018–2019*	2016–2017	2017–2018	2018–2019*	
Pasaulis iš viso	49,28	47,80	49,24	2,98	3,01	2,86	147,07	144,08	140,66	-2,37
JAV	1,04	0,79	0,80	4,19	3,93	4,17	4,35	3,12	3,33	6,73
ES-27	12,31	12,09	12,41	4,86	4,87	4,53	59,87	58,84	56,24	-4,42
NVS–12										
Rusija	7,96	7,71	7,78	2,21	2,62	2,15	17,55	20,21	16,74	-17,17
Ukraina	3,05	2,65	2,57	3,24	3,28	2,96	9,87	8,70	7,60	-12,64
Kazachstanas	1,89	2,07	2,52	1,71	1,60	1,58	3,23	3,31	3,97	19,94
Baltarusija	0,45	0,45	0,50	2,78	3,14	3,40	1,25	1,42	1,70	19,72
Azerbaidžanas	0,36	0,32	0,35	2,69	2,55	2,49	0,95	0,82	0,87	6,10
Kanada	2,27	2,11	2,40	3,90	3,73	3,50	8,84	7,89	8,40	6,46
Australija	4,83	3,90	4,00	2,79	2,28	2,08	13,51	8,90	8,30	-6,74
Vidurio Rytai										
Turkija	3,40	3,40	3,60	1,40	1,88	2,06	4,75	6,40	7,40	15,63
Iranas	1,61	1,60	1,55	1,86	1,94	1,81	3,00	3,10	2,80	-9,68
Irakas	1,20	0,78	0,60	1,29	1,26	1,30	1,55	0,98	0,78	-20,41
Sirija	0,88	0,80	0,80	0,82	0,97	0,50	0,72	0,78	0,40	-48,72
Afrika										
Etiopija	0,96	1,20	1,20	2,11	1,75	1,81	2,03	2,10	2,17	3,33
Marokas	1,21	2,00	1,75	0,51	1,23	1,66	0,62	2,47	2,91	17,81
Alžyras	0,90	0,76	1,03	1,11	1,27	1,90	1,00	0,97	1,95	101,03
Tunisas	0,28	0,39	0,27	1,17	1,02	1,16	0,38	0,40	0,32	-20,00
Pietų Afrika	0,09	0,09	0,12	3,99	3,37	3,54	0,36	0,31	0,43	38,71
Pietų Amerika										
Argentina	0,87	0,94	1,20	3,79	4,00	3,75	3,30	3,74	4,50	20,32
Uragvajus	0,19	0,15	0,17	3,57	2,52	3,82	0,68	0,39	0,64	64,10
Brazilija	0,10	0,11	0,11	3,91	2,61	3,16	0,38	0,28	0,35	25,00
Indija	0,59	0,66	0,68	2,44	2,67	2,61	1,44	1,75	1,77	1,14
Kinija	0,43	0,43	0,45	4,08	4,19	4,11	1,75	1,80	1,85	2,78
Meksika	0,33	0,36	0,36	2,96	2,81	2,78	0,98	1,00	1,00	0,00
Afganistanas	0,22	0,20	0,15	1,83	1,75	1,33	0,40	0,35	0,20	-42,86
Kitos šalys	1,88	1,83	1,87	2,32	2,24	2,16	4,38	4,08	4,04	-0,98

* 2019 m. balandžio mėnesio prognozė

** lyginant 2018–2019 m. su 2017–2018 m.

Šaltinis: USDA



Grūdų ir rapsų vidutinės kainos (augintojų) ES šalyse, EUR/t

Valstybė	Data	2019				Pokytis, %	
	2018 18 sav. (04 30–05 06)	15 sav. (04 08–14)	16 sav. (04 15–21)	17 sav. (04 22–28)	18 sav. (04 29–05 05)	savaitės*	metų**
Maistiniai kviečiai							
Belgija	179,00	198,00	194,00	191,00	192,00	0,52	7,26
Bulgarija	145,35	179,59	179,27	176,40	176,40	0,00	21,36
Čekija	161,46	200,29	194,00	201,31	-	-	-
Vokietija	170,46	186,25	185,38	185,13	191,38	3,38	12,27
Graikija	160,00	167,50	167,50	-	-	-	-
Ispanija	181,48	194,89	194,69	193,87	193,33	-0,28	6,53
Prancūzija	164,97	192,12	184,97	181,70	-	-	-
Kroatija	159,91	187,03	192,31	-	176,68	-	10,49
Italija	185,50	203,65	203,55	200,42	203,01	1,29	9,44
Latvija	165,65	188,39	188,90	182,60	181,58	-0,56	9,62
Lietuva	162,19	184,12	182,70	180,15	181,23	0,60	11,74
Vengrija	158,79	187,41	174,39	178,49	180,84	1,32	13,89
Austrija	167,50	-	187,50	-	187,50	-	11,94
Lenkija	157,11	187,98	191,60	190,01	190,00	-0,01	20,93
Portugalija	198,00	-	-	-	-	-	-
Rumunija	156,89	180,40	167,12	-	165,50	-	5,49
Slovėnija	183,92	198,98	200,20	199,15	203,10	1,98	10,43
Slovakija	151,77	186,43	178,51	178,80	164,41	-8,05	8,33
Suomija	158,00	193,00	170,00	170,00	170,00	0,00	7,59
Švedija	156,62	204,59	202,44	196,03	-	-	-
Jungtinė Karalystė	191,38	219,91	221,87	219,86	218,97	-0,40	14,41
Pašariniai kviečiai							
Belgija	174,00	194,00	190,00	187,00	188,00	0,53	8,05
Bulgarija	137,41	166,17	165,75	160,21	160,21	0,00	16,59
Vokietija	168,40	186,50	188,69	190,00	190,00	0,00	12,83
Estija	146,18	190,69	-	158,25	192,18	21,44	31,47
Graikija	181,50	195,00	195,00	-	-	-	-
Airija	187,33	208,00	204,67	207,67	203,33	-2,09	8,54
Latvija	137,90	200,57	180,50	-	173,03	-	25,47
Lietuva	149,67	176,76	178,14	174,02	176,88	1,64	18,18
Vengrija	159,39	-	-	-	154,94	-	-2,79
Olandija	181,50	200,00	195,50	194,00	192,50	-0,77	6,06
Austrija	159,50	178,00	182,50	-	182,50	-	14,42
Lenkija	159,51	187,23	187,19	187,82	187,81	-0,01	17,74
Portugalija	188,33	210,00	210,00	206,00	206,00	0,00	9,38
Rumunija	145,52	168,99	158,32	-	157,45	-	8,20
Jungtinė Karalystė	178,17	198,12	194,15	187,82	193,43	2,99	8,57
Pašariniai miežiai							
Belgija	180,00	183,00	179,00	176,00	174,00	-1,14	-3,33
Vokietija	168,90	174,67	177,29	185,00	180,17	-2,61	6,67
Estija	-	176,80	178,60	166,49	162,52	-2,38	-
Graikija	-	172,50	172,50	-	-	-	-
Ispanija	171,64	176,52	175,76	174,98	174,65	-0,19	1,75
Prancūzija	168,80	173,87	172,37	166,37	-	-	-
Airija	197,67	185,00	180,33	182,67	178,67	-2,19	-9,61
Italija	179,00	192,63	192,63	186,50	213,50	14,48	19,27
Latvija	149,00	-	164,00	161,35	168,54	4,45	13,11
Lietuva	-	170,95	176,62	167,84	164,86	-1,78	-
Vengrija	-	132,00	-	-	165,03	-	-
Olandija	181,00	182,00	179,00	180,50	178,50	-1,11	-1,38
Austrija	158,50	165,00	175,75	175,50	182,50	3,99	15,14
Lenkija	159,52	190,57	194,35	186,32	186,30	-0,01	16,79
Portugalija	193,00	202,00	202,00	196,00	190,00	-3,06	-1,55

lentelės tęsinys 5 psl.



4 psl. lentelės tęsinys

Valstybė	Data	2019				Pokytis, %		
		2018 18 sav. (04 30–05 06)	15 sav. (04 08–14)	16 sav. (04 15–21)	17 sav. (04 22–28)	18 sav. (04 29–05 05)	savaitės*	metų**
Pašariniai miežiai								
Rumunija		120,11	128,22	144,91	-	145,05	-	20,76
Suomija		138,00	156,00	153,50	149,00	149,00	0,00	7,97
Jungtinė Karalystė		162,42	161,21	157,07	157,69	155,52	-1,37	-4,25
Maistiniai rugiai								
Vokietija		171,83	188,94	187,75	187,25	189,67	1,29	10,38
Latvija		-	152,00	148,63	155,88	145,25	-6,82	-
Lenkija		133,47	165,15	169,11	168,33	168,31	-0,01	26,10
Rapsai								
Vokietija		325,72	345,33	334,57	346,97	348,73	0,51	7,06
Estija		-	368,00	366,59	365,76	366,23	0,13	-
Latvija		315,38	351,32	354,50	353,75	-	-	-
Lietuva		343,77	368,46	365,84	373,45	-	-	-
Lenkija		355,37	376,49	374,26	-	375,12	-	5,56

* lyginant 2019 m. 18 savaitę su 17 savaitę

Šaltiniai: ŽŪIKVC (LŽŪMPRIŠ), EK, AMI, ZSRIR, LVAEI, EKI

** lyginant 2019 m. 18 savaitę su 2018 m. 18 savaitę

Pastaba. Lietuvos maistinių ir pašarinių kviečių, pašarinių miežių, maistinių rugių ir rapsų 15, 16 ir 17 savaitė kainos patikslintos 2019 05 13

Ateities sandorių kviečių, kukurūzų ir rapsų kainos tarptautinėse biržose 2019 04 08–2019 05 05, EUR/t*

Grūdinė kultūra, birža	Pristatymo mėnuo	15 sav. (04 08–14)	16 sav. (04 15–21)	17 sav. (04 22–28)	18 sav. (04 29–05 05)	Savaitės** kainos pokytis, %
Maistiniai kviečiai						
MATIF	gegužė 2019	189,25	183,50	183,00	188,00	2,73
	rugsėjis 2019	177,00	174,50	172,25	171,25	-0,58
	gruodis 2019	180,00	178,25	176,50	175,25	-0,71
	kovas 2020	183,50	182,50	180,25	179,50	-0,42
	gegužė 2020	185,75	184,25	182,50	182,00	-0,27
	rugsėjis 2020	183,00	182,00	182,50	182,00	-0,27
Pašariniai kviečiai						
LIFFE	gegužė 2019	192,65	188,50	194,02	186,20	-4,03
	liepa 2019	192,07	191,40	188,75	187,30	-0,77
	lapkritis 2019	171,76	171,74	170,65	168,97	-0,98
	sausis 2020	173,03	173,93	171,75	172,52	0,45
	kovas 2020	175,41	176,48	174,18	174,91	0,42
	gegužė 2020	176,92	178,10	175,68	176,31	0,36
Kukurūzai						
MATIF	birželis 2019	169,50	165,50	165,00	167,00	1,21
	rugpjūtis 2019	173,25	170,25	169,75	171,00	0,74
	lapkritis 2019	171,25	171,25	169,75	170,00	0,15
Rapsai						
MATIF	rugpjūtis 2019	363,50	365,25	366,50	365,00	-0,41
	lapkritis 2019	367,50	367,75	369,00	367,00	-0,54
	vasaris 2020	370,50	370,00	371,50	369,25	-0,61
	gegužė 2020	371,25	370,50	371,50	370,00	-0,40

LIFFE – London International Financial Future Exchange (Didžioji Britanija); MATIF – The International French Futures and Options Exchange (Prancūzija); CE – Winnipeg Commodity Exchange (Kanada)

* kainos (EUR) pateiktos pagal atitinkamos datos ECB valiutų santykį

** lyginant 2019 m. 18 savaitę su 17 savaitę

Pastaba. Kainos nurodomos FOB sąlygomis

Šaltinis: Tarptautinės biržos

Grūdų ir rapsų rinkos sektoriaus informaciją parengė D. Pyrantienė, R. Banionienė ir G. Garliauskienė, tel. (8 37) 39 72 27



Kiaulienos, jautienos ir avienos rinka

Lietuvoje sumažėjo įregistruotų avių ir ožkų ūkių skaičius. ŽŪIKVC (Ūkinių gyvūnų registro) duomenimis, 2019 m. balandžio 1 d. Lietuvoje buvo įregistruota 10,327 tūkst. avių ūkių ir, palyginti su 2018 m. balandžio 1 d., jų skaičius sumažėjo 2,20 proc. Analizuojamu laikotarpiu ūkiuose buvo įregistruota 169,078 tūkst. avių ir, palyginti su 2018 m. tuo pačiu laikotarpiu, jų skaičius sumažėjo 1,90 proc. Lietuvoje populiariausi išlieka smulkūs avių ūkiai, kuriuose laikomos 1–2 ir 3–5 avys, atitinkamai 2,313 tūkst. ir 2,275 tūkst. ūkių (atitinkamai 22,40 ir 22,03 proc. nuo visų avis laikančių ūkių). Mažiausiai šalyje yra 101–150 avių (98 ūkiai) ir daugiau nei 151 avį (107 ūkiai) laikančių ūkių – atitinkamai 0,95 proc. ir 1,04 proc. nuo visų avis laikančių ūkių. Daugiausia avių buvo įregistruota Alytaus, Anykščių ir Vilniaus rajonų savivaldybėse (atitinkamai 10,679 tūkst. vnt., 8,077 tūkst. vnt. ir 8,057 tūkst. vnt.).

ŽŪIKVC (Ūkinių gyvūnų registro) duomenimis, 2018 m. balandžio 1 d. Lietuvoje buvo įregistruota 4,061 tūkst. ožkų ūkių, t. y. 2,17 proc. mažiau, palyginti su 2018 m. tuo pačiu laikotarpiu. Minėtu laikotarpiu ūkiuose buvo įregistruota 14,679 ožkų ir, palyginti su 2018 m. balandžio 1 d., jų skaičius padidėjo 1,78 proc. Lietuvoje 63,09 proc. sudaro smulkūs ožkų ūkiai, kuriuose laikomos 1–2 ožkos (2,562 tūkst. ūkių) ir 23,34 proc. ūkiai, kuriuose laikomos 3–5 ožkos (948 ūkiai). Lietuvoje įregistruoti tik 2 ūkiai, kuriuose laikoma daugiau nei 151 ožka. Analizuojamu laikotarpiu daugiausia ožkų buvo laikoma Vilniaus (1,030 tūkst. vnt.), Molėtų (801 vnt.), Širvintų (718 vnt.) ir Alytaus (732 vnt.) rajonų savivaldybėse.

2019 m. I ketvirtį, palyginti su 2018 m. tuo pačiu laikotarpiu, Lietuvoje padidėjo mėsos* gamyba. Analizuojamu laikotarpiu Lietuvoje buvo pagaminta 28,291 tūkst. t mėsos* – 9,19 proc. daugiau, palyginti su 2018 m. tuo pačiu laikotarpiu. 2019 m. I ketvirtį padidėjo kiaulienos ir galvijienos gamyba – atitinkamai 13,76 proc. (iki 18,222 tūkst. t) ir 1,84 proc. (iki 10,041 tūkst. t), o avienos – sumažėjo 12,23 proc. (iki 28,562 t). Subproduktų** gamyba sudarė 3,504 tūkst. t ir,

palyginti su 2018 m. tuo pačiu laikotarpiu, padidėjo 20,39 proc.

2019 m. I ketvirtį dešrų*** gamyba Lietuvoje, palyginti su 2018 m. analogišku laikotarpiu, padidėjo 2,90 proc. ir sudarė 12,479 tūkst. t.

* neįskaitant paukštienos

** švieži arba atšaldyti galvijienos, kiaulienos, avienos, ožkienos, arklienos ir kitų arklinių šeimos atstovų valgomieji mėsos subproduktai (PGPK kodas 10.11.20.00.00)

*** dešros ir panašūs produktai iš mėsos, mėsos subproduktų arba kraujo ir daugiausia iš šių produktų pagaminti maisto produktai (išskyrus iš kepenų pagamintas dešras, paruoštus valgius ir patiekalus) (PGPK kodas 10.13.14.60.00)

2019 m. sausio–kovo mėn. kiaulių ir paršelių importas į Vokietiją sumažėjo 1 proc.

2018 m. kiaulių ir paršelių importas, palyginti su 2017 m., sumažėjo 7,6 proc., o 2019 m. I ketvirtį, palyginti su 2018 m. tuo pačiu laikotarpiu, jų į Vokietiją importuota tik 1 proc. mažiau. Analizuojamu laikotarpiu Olandija išvežė į Vokietiją 1,657 mln. kiaulių ir paršelių – 12 proc. mažiau, palyginti su 2018 m. sausio–kovo mėn. Vokietijos kiaulių importas iš Danijos analizuojamu laikotarpiu išliko stabilus. Šiuo laikotarpiu buvo importuota 1,654 (+2 proc.) mln. kiaulių ir paršelių. 2018 m. sausio–kovo mėn. Belgija kiaulių ir paršelių eksportą į Vokietiją padidino apie 2 kartus, o Prancūzija – 31 proc.

2019 m. sausio–vasario mėn. sumažėjo Vokietijos kiaulienos eksportas.

Analizuojamu laikotarpiu Vokietija eksportavo 476 tūkst. t kiaulienos (įskaitant subproduktus) – atitinkamai 1,52 proc. ir 1,45 proc. mažiau, palyginti su 2018 m. ir 2017 m. tuo pačiu laikotarpiu. Iš to skaičiaus į ES šalis buvo eksportuota 325 tūkst. t kiaulienos ir tai 1,52 proc. mažiau nei 2018 m. sausio–vasario mėn., o į trečiąsias šalis – 152 tūkst. t – 2,70 proc. kiaulienos daugiau, palyginti su 2018 m. sausio–vasario mėn. Analizuojamu laikotarpiu Vokietija kiaulienos išvežimo kiekius sumažino į Lenkiją (19 proc.), Olandiją (13 proc.), Austriją (6 proc.), o padidino – į Didžiąją Britaniją (23 proc.), Čekiją (8 proc.) ir Kiniją (5 proc.).

Šaltiniai: ŽŪIKVC (ŽŪMPRIS, Ūkinių gyvūnų registras) ir AMI

Avių kainos Lietuvos įmonėse, EUR/100 kg skerdenų (be PVM)

Kategorija	2018		2019			Pokytis, %	
	18 sav. (04 30–05 06)	15 sav. (04 08–14)	16 sav. (04 15–21)	17 sav.*** (04 22–28)	18 sav. (04 29–05 05)	savaitės*	metų**
Ėriukai (ne vyresni kaip 12 mėn.)	●	378,29	435,67	385,38	●	-	-
Kitos avys (vyresnės kaip 12 mėn.)	237,24	312,63	●	284,04	●	-	-
Vidutinė kaina	273,15	344,25	346,57	342,30	333,02	-2,71	21,92

Pastaba. 2018 m. liepos 11 d. įsigaliojus Komisijos delegaluotam reglamentui (ES) 2017/1182 į vidutinę (svertinę) kainą transportavimo kaštai neįskaitomi. Dėl duomenų palyginamumo 2018 m. 18 sav. vidutinės (svertinės) kainos teikiamos be transportavimo kaštų.

* lyginant 2019 m. 18 savaitę su 2019 m. 17 savaitę

** lyginant 2019 m. 18 savaitę su 2018 m. 18 savaitę

*** patikslinti duomenys; ● – konfidencialūs duomenys

Šaltinis: ŽŪIKVC (LŽŪMPRIS)



Kiaulių (E klasės) supirkimo kainos Europos Sąjungos valstybėse, EUR/100 kg skerdenų (be PVM)

Valstybė	Data	2019					Pokytis, %	
	2018 17 sav. (04 23–29)	14 sav. (04 01–07)	15 sav. (04 08–14)	16 sav. (04 15–21)	17 sav. (04 22–28)	savaitės*	metų**	
Lietuva	146,68	147,67	162,80	171,10	176,26	3,02	20,17	
Lenkija	139,81	165,96	177,20	178,98	...	-	-	
Latvija	144,44	155,24	168,99	175,75	175,65	-0,06	21,61	
Estija	142,66	148,07	150,49	148,34	149,22	0,59	4,60	
Slovakija	146,79	155,29	167,01	170,92	174,02	1,81	18,55	
Slovėnija	155,76	165,44	175,35	175,82	172,55	-1,86	10,78	
Čekija	138,46	148,76	155,91	159,40	160,98	0,99	16,26	
Vengrija	148,54	160,79	171,90	177,30	177,50	0,11	19,50	
Malta	...	-	-	-	-	-	-	
Kipras	203,46	168,29	174,91	172,73	177,82	2,95	-12,60	
Belgija	118,60	133,70	144,70	147,10	147,20	0,07	24,11	
Danija	127,13	144,42	153,79	158,20	159,12	0,58	25,16	
Vokietija	146,38	170,23	176,34	177,71	178,10	0,22	21,67	
Graikija	160,64	168,07	173,64	-	-	
Ispanija	140,96	153,55	160,32	165,96	163,58	-1,43	16,05	
Prancūzija	130,00	143,00	148,00	151,00	152,00	0,66	16,92	
Airija	139,54	146,26	147,90	151,65	156,15	2,97	11,90	
Italija	...	-	-	-	-	-	-	
Liuksemburgas	144,10	•	•	•	•	-	-	
Olandija	127,08	147,72	157,61	160,08	159,70	-0,24	25,67	
Austrija	151,45	165,91	173,70	174,24	174,31	0,04	15,09	
Portugalija	165,00	166,00	175,00	179,00	179,00	0,00	8,48	
Suomija	157,58	164,00	163,59	165,28	164,61	-0,41	4,46	
Švedija	161,99	162,74	162,94	161,74	163,38	1,01	0,86	
Didžioji Britanija	164,85	161,47	161,65	161,20	163,29	1,30	-0,95	
Bulgarija	146,40	160,13	173,34	182,63	191,01	4,59	30,47	
Rumunija	151,82	138,36	149,31	159,22	174,75	9,75	15,10	
Kroatija	146,81	139,06	163,62	164,47	164,74	0,16	12,21	
ES vidutinė	142,57	158,74	166,36	169,00	169,53	0,31	18,91	

* lyginant 2019 m. 17 savaitę su 2019 m. 16 savaitę

Šaltinis: EK

** lyginant 2019 m. 17 savaitę su 2018 m. 17 savaitę

• – konfidencialūs duomenys; ... – nėra duomenų

Kiaulių supirkimo kainos Lietuvos įmonėse, EUR/100 kg skerdenų (be PVM)

Raumeningumo klasė	2018	2019				Pokytis, %	
	18 sav. (04 30–05 06)	15 sav. (04 08–14)	16 sav. (04 15–21)	17 sav. (04 22–28)	18 sav. (04 29–05 05)	savaitės*	metų**
S	146,55	167,71	175,76	178,58	184,13	3,11	25,64
E	142,71	162,80	171,10	176,26	180,61	2,47	26,56
U	136,98	157,13	166,42	173,24	177,17	2,27	29,35
R	128,60	147,16	170,41	161,95	178,66	10,32	38,93
O	122,31	-	-	•	•	-	-
P	-	-	-	-	-	-	-
S-P	144,57	165,84	174,27	177,82	183,05	2,94	26,62

Pastabos: 2018 m. liepos 11 d. įsigaliojus Komisijos delegaliam reglamentui (ES) 2017/1182 į vidutinę (svertinę) kainą transportavimo kaštai nebeįskaitomi. Dėl duomenų palyginamumo 2018 m. 18 sav. kainos taip pat teikiamos be transportavimo kaštų.

* lyginant 2019 m. 18 savaitę su 2019 m. 17 savaitę; ** lyginant 2019 m. 18 savaitę su 2018 m. 18 savaitę

• – konfidencialūs duomenys

Šaltinis: ŽŪIKVC (LŽŪMPRIŠ)

Kiaulių supirkimo kainos Lietuvos įmonėse, EUR/100 kg skerdenų (be PVM)

Raumeningumo klasė	2018	2019				Pokytis, %	
	balandis	vasaris	kovas	balandis	mėnesio*	metų**	
S	149,21	128,22	133,54	170,13	27,40	14,02	
E	145,94	124,88	129,88	164,48	26,64	12,70	
U	139,69	120,08	126,00	159,46	26,56	14,15	
R	128,72	115,32	119,31	151,38	26,88	17,61	
O	118,81	113,04	112,70	•	-	-	
P	•	•	•	-	-	-	
S-P	147,64	126,99	132,22	168,22	27,23	13,94	

Pastaba. 2018 m. liepos 11 d. įsigaliojus Komisijos delegaliam reglamentui (ES) 2017/1182 į vidutinę (svertinę) kainą transportavimo kaštai nebeįskaitomi. Dėl duomenų palyginamumo 2018 m. balandžio mėn. kainos teikiamos taip pat be transportavimo kaštų.

* lyginant 2019 m. balandžio mėn. su 2019 m. kovo mėn.; ** lyginant 2019 m. balandžio mėn. su 2018 m. balandžio mėn.

• – konfidencialūs duomenys

Šaltinis: ŽŪIKVC (LŽŪMPRIŠ)



Galvijų supirkimo kainos* Europos Sąjungos valstybėse, EUR/100 kg skerdenų (be PVM)

Valstybė	2018	2019					Pokytis, %	
	17 sav. (04 23–29)	14 sav. (04 01–07)	15 sav. (04 08–14)	16 sav. (04 15–21)	17 sav. (04 22–28)	savaitės**	metų***	
8 mėnesių ir jaunesni nei 12 mėnesių galvijai (Z)								
Latvija	235,59	209,22	220,79	213,50	202,49	-5,16	-14,05	
Rumunija	284,99	274,74	274,65	290,65	256,00	-11,92	-10,17	
Danija	358,43	341,91	342,23	335,33	341,03	1,70	-4,85	
Vokietija	-	-	-	-	302,41	-	-	
Graikija	412,12	-	432,33	432,33	432,33	0,00	4,90	
Italija	452,53	455,17	452,31	452,31	451,90	-0,09	-0,14	
Portugalija	360,79	357,83	357,86	359,41	361,70	0,64	0,25	
Slovakija	•	•	-	-	281,60	-	-	
Slovėnija	381,78	363,77	321,46	256,63	-	-	-	
Švedija	432,10	439,24	438,43	438,09	433,06	-1,15	0,22	
Lenkija	308,93	291,79	305,87	-	-	-	-	
Austrija	456,52	464,46	462,99	457,17	449,78	-1,62	-1,48	
Estija	-	•	•	•	•	-	-	
Bulgarija	-	-	317,78	325,95	334,12	2,51	-	
Ispanija	379,58	403,91	404,66	403,22	404,45	0,31	6,55	
Didžioji Britanija	360,94	348,33	319,63	354,50	354,55	0,02	-1,77	
Airija	-	-	341,47	346,06	355,31	2,67	-	
Olandija	332,63	340,60	336,35	•	334,01	-	0,42	
ES vidutinė kaina	377,49	372,84	374,31	374,22	372,65	-0,42	-1,28	
Jauni buliai (A)								
Lietuva	305,83	281,43	278,48	281,12	282,24	0,40	-7,71	
Lenkija	336,57	301,74	301,15	302,52	301,84	-0,22	-10,32	
Latvija	261,58	229,59	249,27	255,58	231,17	-9,55	-11,63	
Estija	•	•	•	•	•	-	-	
Slovėnija	339,54	345,06	339,91	340,35	341,38	0,30	0,54	
Čekija	348,63	332,65	335,53	335,13	333,58	-0,46	-4,32	
Vengrija	233,07	241,56	231,87	261,54	233,96	-10,55	0,38	
Malta	295,79	358,22	358,22	358,22	358,22	0,00	21,11	
Kipras	305,00	304,59	303,68	305,00	306,00	0,33	0,33	
Belgija	346,47	349,48	349,64	348,74	348,31	-0,12	0,53	
Bulgarija	271,30	-	326,42	333,91	332,14	-0,53	22,42	
Rumunija	304,85	289,24	289,16	295,95	274,00	-7,42	-10,12	
Danija	357,90	330,92	331,48	330,19	331,18	0,30	-7,47	
Vokietija	387,89	360,40	354,86	355,18	356,53	0,38	-8,08	
Graikija	426,04	439,65	400,17	400,17	400,17	0,00	-6,07	
Ispanija	395,67	380,32	382,03	380,93	379,22	-0,45	-4,16	
Prancūzija	380,52	386,35	384,69	383,45	383,62	0,05	0,81	
Airija	392,52	333,97	337,36	337,95	344,40	1,91	-12,26	
Italija	414,98	413,83	412,66	412,66	409,53	-0,76	-1,31	
Liuksemburgas	392,72	377,31	378,33	377,61	377,16	-0,12	-3,96	
Olandija	357,65	351,42	367,72	359,61	320,95	-10,75	-10,26	
Austrija	387,03	372,41	367,65	363,59	363,19	-0,11	-6,16	
Portugalija	386,33	380,12	380,61	380,36	380,40	0,01	-1,54	
Suomija	363,92	369,63	366,23	361,43	366,51	1,40	0,71	
Švedija	425,14	399,09	400,59	399,26	399,15	-0,03	-6,11	
Didžioji Britanija	392,81	368,87	372,49	374,31	379,55	1,40	-3,38	
Kroatija	352,80	355,86	353,59	355,38	355,95	0,16	0,89	
ES vidutinė kaina	382,33	364,01	362,59	362,38	363,10	0,20	-5,03	
Buliai (B)								
Lietuva	299,20	•	•	295,30	298,43	1,06	-0,26	
Latvija	-	-	250,57	-	-	-	-	
Estija	•	-	•	-	-	-	-	
Lenkija	338,01	301,60	300,62	300,93	300,26	-0,22	-11,17	
Slovakija	331,94	334,15	338,97	338,53	353,56	4,44	6,51	
Slovėnija	351,81	344,40	337,66	340,06	344,05	1,17	-2,21	
Čekija	348,73	335,40	334,45	329,75	331,33	0,48	-4,99	
Rumunija	283,07	277,26	-	285,32	272,70	-4,42	-3,66	
Danija	-	-	221,57	-	-	-	-	
Vokietija	340,06	329,69	316,86	324,66	321,30	-1,03	-5,52	
Prancūzija	299,00	303,00	308,00	300,00	294,00	-2,00	-1,67	
Airija	357,58	293,89	297,36	299,90	299,88	-0,01	-16,14	
Austrija	352,11	319,25	326,04	334,27	320,94	-3,99	-8,85	
Portugalija	359,40	220,00	266,80	266,50	251,60	-5,59	-29,99	
Švedija	416,19	381,53	388,40	392,93	389,60	-0,85	-6,39	
Liuksemburgas	294,00	343,00	-	362,60	-	-	-	

lentelės tęsinys 9 psl.



8 psl. lentelės tęsinys

Valstybė	2018		2019			Pokytis, %	
	17 sav. (04 23–29)	14 sav. (04 01–07)	15 sav. (04 08–14)	16 sav. (04 15–21)	17 sav. (04 22–28)	savaitės**	metų***
Buliai (B)							
Italija	271,82	381,37	280,97	-	-	-	-
Bulgarija	-	-	-	-	-	-	-
Suomija	392,51	373,84	-	-	408,58	-	4,09
ES vidutinė kaina	343,60	310,11	307,42	309,36	310,64	0,41	-9,59
Karvės (D)							
Lietuva	253,69	231,36	240,42	234,41	232,23	-0,93	-8,46
Lenkija	287,56	255,17	256,11	256,11	255,54	-0,22	-11,14
Latvija	228,62	203,57	216,29	210,91	214,41	1,66	-6,22
Estija	266,27	•	228,33	•	•	-	-
Slovakija	162,88	•	•	•	•	-	-
Slovėnija	224,31	227,99	228,55	228,99	235,50	2,84	4,99
Čekija	241,46	229,19	231,76	232,12	233,07	0,41	-3,47
Vengrija	209,84	208,61	207,49	209,86	206,19	-1,75	-1,74
Malta	175,70	-	-	-	-	-	-
Kipras	168,96	169,77	161,36	165,48	168,87	2,05	-0,05
Belgija	273,52	261,39	261,14	261,67	261,96	0,11	-4,22
Bulgarija	241,96	222,12	221,26	223,85	207,98	-7,09	-14,05
Rumunija	262,69	241,26	244,34	244,42	219,17	-10,33	-16,57
Danija	295,11	259,54	256,33	259,54	260,26	0,28	-11,81
Vokietija	310,05	281,62	284,42	289,49	296,27	2,34	-4,44
Graikija	184,25	217,34	201,31	201,31	201,31	0,00	9,26
Ispanija	236,52	233,92	237,66	235,60	234,41	-0,51	-0,89
Prancūzija	319,35	320,58	320,42	321,55	323,06	0,47	1,16
Airija	332,79	264,41	266,33	269,65	275,41	2,13	-17,24
Italija	279,21	264,87	261,82	261,82	267,52	2,18	-4,18
Liuksemburgas	341,18	338,16	329,64	331,07	340,25	2,77	-0,27
Olandija	285,82	275,53	278,05	277,41	274,45	-1,07	-3,98
Austrija	293,18	270,95	270,03	267,23	269,19	0,73	-8,18
Portugalija	223,72	213,89	213,72	213,33	213,40	0,03	-4,61
Suomija	240,53	248,22	243,53	243,26	244,63	0,57	1,71
Švedija	382,74	353,93	348,61	354,29	354,05	-0,07	-7,50
Didžioji Britanija	316,46	282,37	285,02	289,08	292,66	1,24	-7,52
Kroatija	238,56	234,53	243,14	263,86	264,28	0,16	10,78
ES vidutinė kaina	299,13	286,19	286,88	288,56	290,56	0,69	-2,87
Telyčios (E)							
Lietuva	272,34	260,44	250,65	265,20	257,93	-2,74	-5,29
Lenkija	319,11	307,20	307,25	308,02	307,34	-0,22	-3,69
Latvija	233,88	217,54	226,52	212,68	212,87	0,09	-8,98
Estija	273,85	•	•	263,14	•	-	-
Slovakija	•	•	•	•	•	-	-
Slovėnija	327,22	322,30	314,08	322,89	325,90	0,93	-0,40
Čekija	276,11	262,88	262,35	266,61	264,93	-0,63	-4,05
Vengrija	221,52	211,19	215,66	235,06	212,67	-9,53	-4,00
Kipras	-	-	205,00	-	205,00	-	-
Belgija	344,64	348,77	348,77	348,98	349,20	0,06	1,32
Bulgarija	-	255,65	-	-	305,91	-	-
Rumunija	279,39	284,32	284,33	279,82	260,28	-6,98	-6,84
Danija	359,92	331,46	327,94	331,52	333,39	0,56	-7,37
Vokietija	362,19	340,49	339,31	340,99	344,55	1,05	-4,87
Graikija	395,11	437,21	408,57	408,57	408,57	0,00	3,41
Ispanija	404,45	396,82	399,58	397,49	393,07	-1,11	-2,81
Prancūzija	400,94	411,89	416,26	407,65	410,50	0,70	2,39
Airija	406,11	371,90	372,32	373,65	376,14	0,67	-7,38
Italija	459,44	446,47	453,86	453,86	451,83	-0,45	-1,66
Liuksemburgas	400,11	392,80	394,77	398,85	405,09	1,56	1,25
Olandija	268,82	292,73	256,84	281,11	234,39	-16,62	-12,81
Austrija	356,60	356,21	350,33	354,23	349,61	-1,31	-1,96
Portugalija	382,30	381,88	382,20	382,84	383,62	0,21	0,35
Suomija	343,41	340,79	348,44	335,65	339,08	1,02	-1,26
Švedija	406,70	388,47	388,95	385,70	386,57	0,23	-4,95
Didžioji Britanija	417,01	392,33	394,35	395,26	399,60	1,10	-4,18
Kroatija	337,49	367,67	373,89	371,45	372,04	0,16	10,24
ES vidutinė kaina	394,68	379,34	381,19	380,70	381,78	0,28	-3,27
ES vidutinė kaina A–Z	355,63	340,00	340,29	340,85	342,07	0,36	-3,82

* vidutinės kainos apskaičiuotos iš atrankinių EK teikiamų duomenų: A kategorijos – U2, U3, R2, R3, O2, O3 klasių; B kategorijos – R3 klasės; D kategorijos – R3, R4, O2, O3, O4, P2, P3 klasių; E kategorijos – U2, U3, R2, R3, R4, O2, O3, O4 klasių; Z kategorijos – U2, U3, R2, R3, O2, O3 klasių.

** lyginant 2019 m. 17 savaitę su 2019 m. 16 savaitę; *** lyginant 2019 m. 17 savaitę su 2018 m. 17 savaitę

• – konfidencialūs duomenys

Šaltiniai: ŽŪIKVC (LŽŪMPRIS) ir EK



Galvijų supirkimo kainos Lietuvos įmonėse, EUR/100 kg skerdenų (be PVM)

Kategorija pagal raumeningumą	2018		2019			Pokytis, %	
	18 sav. (04 30–05 06)	15 sav. (04 08–14)	16 sav. (04 15–21)	17 sav. (04 22–28)	18 sav. (04 29–05 05)	savaitės*	metų**
Jauni buliai (A):							
U	308,73	297,71	300,91	298,66	294,54	-1,38	-4,60
R2	308,64	284,38	294,72	296,40	285,61	-3,64	-7,46
R3	310,19	287,14	290,41	291,46	289,97	-0,51	-6,52
R	308,45	285,19	292,29	293,95	288,30	-1,92	-6,53
O1	283,32	248,21	250,93	240,33	246,05	2,38	-13,15
O2	292,61	267,90	268,88	272,29	274,34	0,75	-6,24
O3	296,40	283,56	279,40	282,33	281,62	-0,25	-4,99
O	293,14	273,29	272,21	275,15	275,42	0,10	-6,04
P1	247,39	184,80	191,48	220,19	•	-	-
P2	250,53	215,05	232,71	239,90	225,71	-5,91	-9,91
P3	263,23	•	258,05	261,28	246,90	-5,50	-6,20
P	252,57	219,13	227,60	243,68	227,99	-6,44	-9,73
S-P	293,48	270,33	272,91	277,15	275,69	-0,53	-6,06
Buliai (B):							
U	304,35	307,51	286,00	•	267,75	-	-12,03
R2	315,43	274,16	286,37	299,17	285,24	-4,66	-9,57
R3	302,67	•	295,30	298,43	291,62	-2,28	-3,65
R	308,09	275,55	289,47	298,75	284,94	-4,62	-7,51
O1	•	227,34	231,41	282,63	261,83	-7,36	-
O2	291,47	264,51	267,74	281,69	271,97	-3,45	-6,69
O3	295,54	269,69	289,76	288,10	285,56	-0,88	-3,38
O	289,61	260,61	270,09	283,23	276,26	-2,46	-4,61
P1	251,63	•	214,58	•	•	-	-
P2	274,08	239,11	233,37	•	238,25	-	-13,07
P	265,93	235,84	225,98	235,38	239,32	1,67	-10,01
S-P	290,81	265,71	271,56	285,26	275,74	-3,34	-5,18
Karvės (D):							
R3	281,22	260,28	198,47	254,29	228,12	-10,29	-18,88
R4	•	•	219,92	•	237,59	-	-
R	274,05	255,16	214,50	249,13	235,74	-5,37	-13,98
O2	248,46	262,58	254,29	239,39	242,01	1,09	-2,60
O3	259,14	262,01	266,90	262,11	251,47	-4,06	-2,96
O4	261,97	231,94	233,41	239,88	232,27	-3,17	-11,34
O	258,32	257,80	257,85	255,11	245,50	-3,77	-4,96
P1	173,47	172,86	172,60	175,77	162,68	-7,45	-6,22
P2	211,95	202,19	206,80	191,70	191,45	-0,13	-9,67
P3	231,37	207,42	202,18	213,17	197,38	-7,41	-14,69
P	207,03	192,82	193,94	192,37	183,05	-4,84	-11,58
S-P	233,94	229,97	224,91	222,48	215,07	-3,33	-8,07
Telyčios (E):							
U	•	•	•	•	284,03	-	-
R2	•	252,30	•	242,30	235,97	-2,61	-
R3	292,84	237,24	296,74	267,42	268,94	0,57	-8,16
R4	279,58	261,23	•	267,21	•	-	-
R	291,72	246,24	292,92	266,49	261,80	-1,76	-10,26
O2	250,32	239,14	242,88	228,67	238,29	4,21	-4,81
O3	259,06	254,95	255,97	262,62	251,39	-4,28	-2,96
O4	275,36	256,13	242,79	•	261,21	-	-5,14
O	260,48	251,86	250,58	255,09	251,19	-1,53	-3,57
P1	164,35	160,08	•	•	186,38	-	13,40
P2	193,51	203,25	206,75	212,99	197,91	-7,08	2,27
P3	246,50	214,38	222,94	231,73	227,42	-1,86	-7,74
P	215,32	202,54	211,38	217,51	217,17	-0,16	0,86
S-P	264,91	239,50	257,51	250,47	249,04	-0,57	-5,99
Vidutinė A-Z	262,62	248,03	251,54	252,10	246,70	-2,14	-6,06

Pastabos: 2018 liepos 11 d. įsigaliojus Komisijos delegaluotam reglamentui (ES) 2017/1182 į vidutinę (svertinę) kainą transportavimo kaštai nebeįskaitomi. Dėl duomenų palyginamumo 2018 m. 18 sav. vidutinės (svertinės) kainos taip pat teikiamos be transportavimo kaštų.

* lyginant 2019 m. 18 savaitę su 2019 m. 17 savaitę; ** lyginant 2019 m. 18 savaitę su 2018 m. 18 savaitę;

• – konfidencialūs duomenys

Šaltinis: ŽŪIKVC (LŽŪMPRIŠ)



Galvijų skerdimai pagal amžiaus grupes Lietuvos įmonėse

Galvijai	Skerdimai, vnt.						Vidutinis galvijų skerdenų*** svoris, kg		
	2018	2019			pokytis, %		2018	2019	pokytis, %
	kovas	sausis	vasaris	kovas	mėnesio*	metų**	kovas	kovas	metų**
Veršeliai iki 8 mėn.	750	499	480	420	-12,50	-44,00	39,40	40,35	2,42
Jaunų galvijų priauglis nuo 8 iki 12 mėn.	119	128	115	103	-10,43	-13,45	180,04	197,10	9,48
Buliukai nuo 12 iki 24 mėn.	4 304	3 857	3 569	3 613	1,23	-16,05	299,72	312,94	4,41
Buliai nuo 24 mėn.	920	743	774	712	-8,01	-22,61	302,00	329,44	9,09
Jaučiai nuo 12 mėn.	2	17	78	13	-83,33	550,00	265,50	318,85	20,09
Telyčios nuo 12 mėn. iki apsiveršavimo	2 038	2 121	1 919	1 800	-6,20	-11,68	266,51	263,64	-1,08
Karvės bent vieną kartą apsiveršavusios arba nuo 36 mėn.	5 634	5 735	4 720	4 845	2,65	-14,00	276,46	280,73	1,55
Iš viso	13 767	13 100	11 655	11 506	-1,28	-16,42	278,43	287,00	3,08

* lyginant 2019 m. kovo mėn. su 2019 m. vasario mėn.; ** lyginant 2019 m. kovo mėn. su 2018 m. kovo mėn.

*** paskerstų supirtų ir savų užaugintų galvijų skerdenų svoris, kg

Šaltinis: ŽŪIKVC (LŽŪMPRIS)

Galvijų supirkimo kainos Lietuvos įmonėse, EUR/100 kg gyvojo svorio (be PVM)

Galvijai	2018	2019		Pokytis, %		
	kovas	sausis	vasaris	kovas	mėnesio*	metų**
Veršeliai iki 8 mėn.	199,84	202,18	180,59	187,87	4,03	-5,99
Jaunų galvijų priauglis nuo 8 iki 12 mėn.	100,84	110,69	97,55	82,68	-15,24	-18,01
Buliukai nuo 12 iki 24 mėn.	151,79	144,71	140,25	139,03	-0,87	-8,41
Buliai nuo 24 mėn.	146,95	141,50	141,76	141,56	-0,14	-3,67
Jaučiai nuo 12 mėn.	•	•	•	•	-	-
Telyčios nuo 12 mėn. iki apsiveršavimo	129,88	126,04	125,36	122,29	-2,45	-5,84
Karvės bent vieną kartą apsiveršavusios arba nuo 36 mėn.	108,43	97,24	96,72	97,16	0,45	-10,39
Vidutinė kaina	129,32	119,54	119,30	117,79	-1,27	-8,92

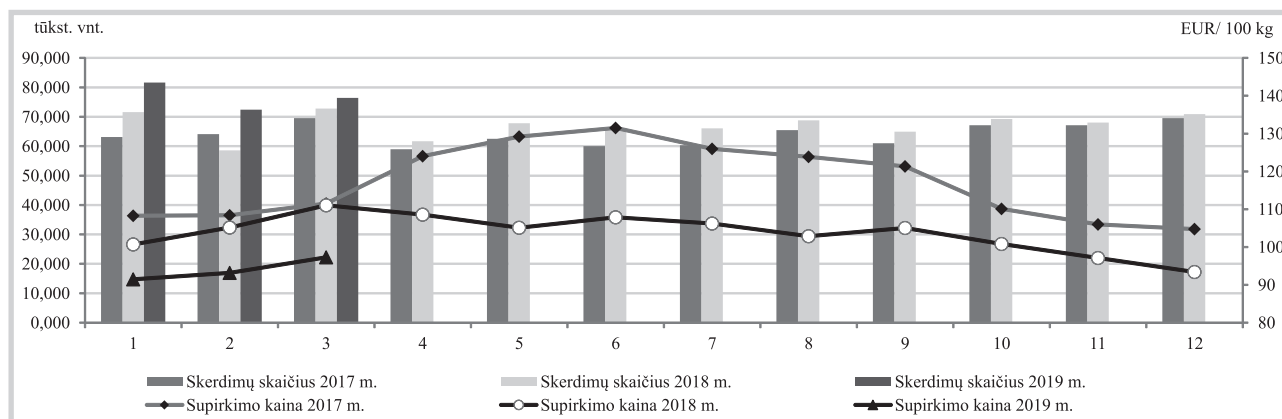
* lyginant 2019 m. kovo mėn. su 2019 m. vasario mėn.; ** lyginant 2019 m. kovo mėn. su 2018 m. kovo mėn.

• – konfidencialūs duomenys

Pastaba. Vidutinės kainos skaičiuojamos svertiniu būdu, įskaitant įmonių ir (arba) ūkių supirtų galvijų, skerdžiamų pagal paslaugą kitoje skerdykloje, vertę

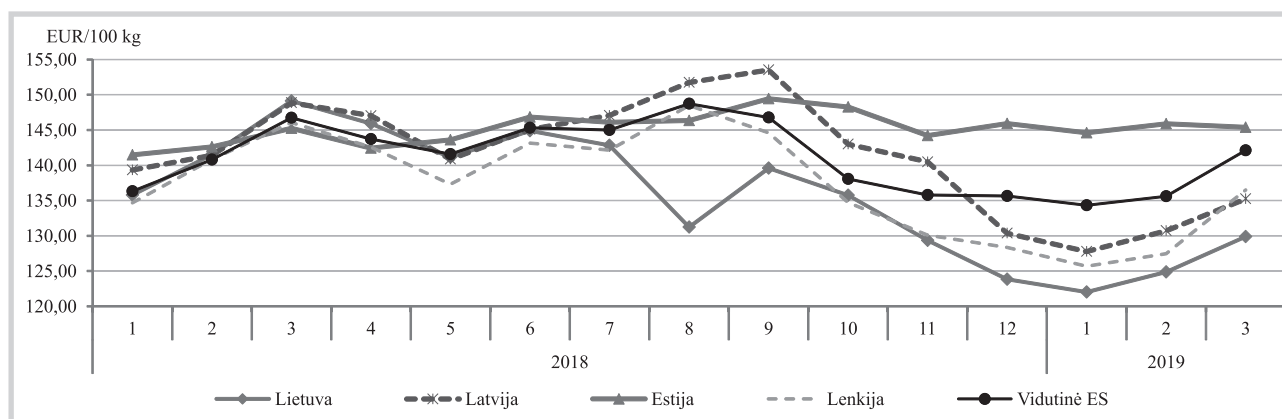
Šaltinis: ŽŪIKVC (LŽŪMPRIS)

Kiaulių skerdimų skaičius ir kiaulių supirkimo pagal gyvą svorį kainos Lietuvoje 2017–2019 m.



Šaltinis: ŽŪIKVC (LŽŪMPRIS)

Kiaulių (E klasės) supirkimo kainos Lietuvoje, Latvijoje, Estijoje, Lenkijoje ir vidutinė ES, EUR/100 kg skerdenų (be PVM)



Šaltinis: EK



Lietuvos įmonėse pagamintos mėsos ir kai kurių mėsos gaminių gamyba iš nuosavų* žaliavų bei atsargos, t

Gaminio pavadinimas	PGPK kodas	Pagaminta					Atsargos atitinkamo mėnesio pabaigoje				
		2018	2019		pokytis, %		2018	2019		pokytis, %	
		kovas	vasaris****	kovas	mėnesio**	metų***	kovas	vasaris****	kovas	mėnesio**	metų***
Šviežios arba atšaldytos jautienos ir veršienos skerdenos ir skerdenų pusės ir ketvirčiai su kaulais	10.11.11.40.00	3 088,31	3 181,76	2 945,19	-7,44	-4,63	384,55	485,88	309,24	-36,35	-19,58
Švieži arba atšaldyti jautienos ir veršienos gabalai	10.11.11.90.00	1 546,61	1 545,05	1 435,99	-7,06	-7,15	254,52	238,61	247,30	3,64	-2,84
Užšaldytos jautienos ir veršienos skerdenos, skerdenų pusės, ketvirčiai ir gabalai	10.11.31.00.00	181,31	225,35	204,95	-9,05	13,04	139,09	305,48	311,89	2,10	124,23
Šviežia arba atšaldyta kiauliena: skerdenos, skerdenų pusės ¹⁾	10.11.12.30.00	5 232,77	4 957,31	5 287,84	6,67	1,05	737,01	716,17	729,82	1,91	-0,98
Šviežia arba atšaldyta kiauliena: kumpiai, mentės ir jų dalys su kaulais ¹⁾	10.11.12.50.00	614,97	753,53	938,82	24,59	52,66	272,62	228,21	255,12	11,79	-6,42
Šviežia arba atšaldyta kiauliena ⁽¹⁾ , išskyrus skerdenas ir skerdenų puses, kumpius, mentes ir jų dalis su kaulais)	10.11.12.90.00	3 223,83	2 774,16	3 047,82	9,86	-5,46	1 022,60	892,14	935,90	4,90	-8,48
Užšaldytos kiaulienos skerdenos ir skerdenų pusės	10.11.32.30.00	-	-	-	-	-	2,47	0,81	1,06	30,34	-57,11
Užšaldyta kiauliena: kumpiai, mentės ir jų dalys su kaulais	10.11.32.50.00	66,31	9,92	12,97	30,71	-80,45	1,27	4,89	2,96	-39,54	132,59
Užšaldyta kiauliena (išskyrus skerdenas ir skerdenų puses, kumpius, mentes ir jų dalis su kaulais)	10.11.32.90.00	453,94	462,85	577,90	24,86	27,31	984,20	1 255,36	1 577,99	25,70	60,33
Šviežios arba atšaldytos ėriukų arba avių skerdenos, skerdenų pusės ir gabalai	10.11.13.00.00	7,62	2,84	3,32	16,92	-56,45	0,52	0,13	0,14	11,26	-72,01
Švieži arba atšaldyti galvijienos, kiaulienos, avienos, ožkienos, arkliesos ir kitų arklinių šeimos atstovų valgomieji mėsos subproduktai	10.11.20.00.00	1 014,26	1 128,94	1 093,79	-3,11	7,84	391,73	624,15	627,54	0,54	60,20
Kiauliniai riebalai be liesos mėsos, švieži, atšaldyti, užšaldyti, sūdyti, užpilti sūrymu, arba rūkyti (išskyrus lydytus)	10.11.50.40.00	491,35	241,51	246,20	1,94	-49,89	93,65	94,33	96,88	2,70	3,45
Lydyti kiauliniai taukai ir kiti kiauliniai riebalai	10.11.50.60.00	2,82	2,81	3,04	8,19	7,70	2,21	1,71	2,19	27,84	-1,08
Kiaulienos kumpiai, mentės ir jų dalys, su kaulais, sūdyti, užpilti sūrymu, džiovinti arba rūkyti	10.13.11.20.00	57,03	86,52	92,83	7,29	62,79	15,83	40,80	38,99	-4,42	146,39
Sūdyta, užpilta sūrymu, džiovinta arba rūkyta kiauliena ²⁾	10.13.11.80.00	1 051,35	1 013,48	1 098,74	8,41	4,51	280,58	336,82	339,38	0,76	20,96
Sūdyta, užpilta sūrymu, džiovinta arba rūkyta galvijiena	10.13.12.00.00	14,98	19,52	17,73	-9,17	18,35	3,50	4,03	4,22	4,59	20,63
Dešros ir panašūs produktai iš kepenų ir daugiausia iš kepenų pagaminti maisto produktai ³⁾	10.13.14.30.00	130,10	120,48	112,90	-6,29	-13,22	15,11	21,84	12,49	-42,82	-17,38
Dešros ir panašūs produktai iš mėsos, mėsos subproduktų arba kraujo ir daugiausia iš šių produktų pagaminti maisto produktai ⁴⁾	10.13.14.60.00	4 167,40	4 064,92	4 065,72	0,02	-2,44	821,59	1 131,06	1 054,33	-6,78	28,33
Kita paruošta arba konservuota kiauliena, jos subproduktai ir mišiniai, įskaitant mišinius ⁵⁾	10.13.15.75.00	344,31	279,56	286,85	2,61	-16,69	31,67	34,51	46,18	33,83	45,84
Paruošta arba konservuota galvijiena arba jos subproduktai ⁵⁾	10.13.15.85.00	385,74	537,69	482,74	-10,22	25,14	2,02	5,93	5,37	-9,41	166,33

* žaliavos, kurias įmonė (ūkis) pasigamina ir (arba) nusiperka, ir (arba) importuoja

Šaltinis: ŽŪIKVC (LŽŪMPRIS)

** lyginant 2019 m. kovo mėn. su 2019 m. vasario mėn.; *** lyginant 2019 m. kovo mėn. su 2018 m. kovo mėn.; **** patikslinti duomenys

¹⁾ įskaitant šviežią mėsą, užpiltą druska kaip laikinuoju konservantu²⁾ įskaitant bekonų šoninę, trijų ketvirčių šoninę arba vidurines dalis, priekines nuokartas, nugarines ir jų dalis, išskyrus kumpius, mentes ir jų dalis, su kaulais, papilves ir jų dalis³⁾ išskyrus paruoštus valgius ir patiekalus⁴⁾ išskyrus iš kepenų pagamintas dešras, paruoštus valgius ir patiekalus⁵⁾ išskyrus dešras ir panašius produktus, homogenizuotus produktus, iš kepenų pagamintus maisto produktus, paruoštus valgius ir patiekalus



Lietuvos įmonėse pagamintos mėsos ir kai kurių mėsos gaminių pardavimo kiekiai, t

Gaminio pavadinimas	PGPK kodas	Lietuvos rinkoje					Kitose ES šalyse				
		2018		2019		pokytis, %	2018		2019		pokytis, %
		kovas	vasaris***	kovas	mėnesio*		metų**	kovas	vasaris	kovas	
Šviežios arba atšaldytos jautienos ir veršienos skerdenos ir skerdenų pusės ir ketvirčiai su kaulais	10.11.11.40.00	404,28	196,45	174,69	-11,08	-56,79	1 224,94	1 335,31	1 432,52	7,28	16,95
Švieži arba atšaldyti jautienos ir veršienos gabalai	10.11.11.90.00	310,89	264,87	280,73	5,99	-9,70	413,45	374,77	381,43	1,78	-7,74
Užšaldytos jautienos ir veršienos skerdenos, skerdenų pusės, ketvirčiai ir gabalai	10.11.31.00.00	56,48	23,53	21,00	-10,79	-62,83	117,01	98,79	173,52	75,64	48,29
Šviežia arba atšaldyta kiauliena: skerdenos, skerdenų pusės ¹⁾	10.11.12.30.00	3 780,24	3 314,95	3 398,40	2,52	-10,10	12,04	37,70	53,11	40,85	341,14
Šviežia arba atšaldyta kiauliena: kumpiai, mentės ir jų dalys su kaulais ¹⁾	10.11.12.50.00	498,56	445,11	392,47	-11,83	-21,28	7,13	10,09	20,33	101,46	185,03
Šviežia arba atšaldyta kiauliena ⁽¹⁾ , išskyrus skerdenas ir skerdenų pusės, kumpius, mentes ir jų dalis su kaulais)	10.11.12.90.00	1 996,18	1 410,85	1 710,14	21,21	-14,33	87,69	104,69	93,64	-10,56	6,78
Užšaldyta kiauliena: kumpiai, mentės ir jų dalys su kaulais	10.11.32.50.00	60,80	3,02	3,02	0,15	-95,03	2,38	4,44	11,54	160,23	385,04
Užšaldyta kiauliena (išskyrus skerdenas ir skerdenų pusės, kumpius, mentes ir jų dalis su kaulais)	10.11.32.90.00	221,00	184,83	181,10	-2,02	-18,06	119,23	177,70	160,08	-9,91	34,26
Šviežios arba atšaldytos ėriukų arba avių skerdenos, skerdenų pusės ir gabalai	10.11.13.00.00	9,36	3,37	3,92	16,53	-58,07	-	-	-	-	-
Švieži arba atšaldyti galvijienos, kiaulienos, avienos, ožkienos, arklienos ir kitų arklinių šeimos atstovų valgomieji mėsos subproduktai	10.11.20.00.00	948,41	810,72	859,09	5,97	-9,42	108,50	263,03	304,43	15,74	180,59
Kiauliniai riebalai be liesos mėsos, švieži, atšaldyti, užšaldyti, sūdyti, užpilti sūrymu, arba rūkyti (išskyrus lydytus)	10.11.50.40.00	288,24	125,91	121,06	-3,85	-58,00	116,29	121,50	107,58	-11,46	-7,49
Lydyti kiauliniai taukai ir kiti kiauliniai riebalai	10.11.50.60.00	2,06	2,11	1,83	-13,34	-11,40	-	-	-	-	-
Kiaulienos kumpiai, mentės ir jų dalys, su kaulais, sūdyti, užpilti sūrymu, džiovinti arba rūkyti	10.13.11.20.00	58,89	70,41	91,59	30,08	55,52	3,25	4,28	5,34	24,87	64,02
Sūdyta, užpilta sūrymu, džiovinta arba rūkyta kiauliena ²⁾	10.13.11.80.00	923,38	843,84	904,43	7,18	-2,05	75,56	81,10	94,16	16,10	24,62
Sūdyta, užpilta sūrymu, džiovinta arba rūkyta galvijiena	10.13.12.00.00	11,47	7,64	9,02	18,11	-21,39	3,62	11,77	8,52	-27,65	135,24
Dešros ir panašūs produktai iš kepenų ir daugiausia iš kepenų pagaminti maisto produktai ³⁾	10.13.14.30.00	121,41	108,85	116,37	6,90	-4,16	6,74	4,05	5,09	25,69	-24,45
Dešros ir panašūs produktai iš mėsos, mėsos subproduktų arba kraujo ir daugiausia iš šių produktų pagaminti maisto produktai ⁴⁾	10.13.14.60.00	3 627,14	3 468,24	3 512,09	1,26	-3,17	390,48	462,68	488,10	5,49	25,00
Kita paruošta arba konservuota kiauliena, jos subproduktai ir mišiniai, įskaitant mišinius ⁵⁾	10.13.15.75.00	332,08	269,57	261,59	-2,96	-21,23	21,35	13,44	18,32	36,27	-14,22
Paruošta arba konservuota galvijiena arba jos subproduktai ⁵⁾	10.13.15.85.00	27,53	42,71	38,19	-10,57	38,72	355,43	497,45	447,93	-9,95	26,02

* lyginant 2019 m. kovo mėn. su 2019 m. vasario mėn.;

** lyginant 2019 m. kovo mėn. su 2018 m. kovo mėn.; *** patikslinti duomenys

¹⁾ įskaitant šviežią mėsą, užpiltą druska kaip laikinuoju konservantu²⁾ įskaitant bekonų šoninę, trijų ketvirčių šoninę arba vidurines dalis, priekines nuokartas, nugarines ir jų dalis, išskyrus kumpius, mentes ir jų dalis, su kaulais, papilves ir jų dalis³⁾ išskyrus paruoštus valgius ir patiekalus⁴⁾ išskyrus iš kepenų pagamintas dešras, paruoštus valgius ir patiekalus⁵⁾ išskyrus dešras ir panašius produktus, homogenizuotus produktus, iš kepenų pagamintus maisto produktus, paruoštus valgius ir patiekalus

Šaltinis: ŽŪIKVC (LŽŪMPRIŠ)


**Kiaulių supirkimo kainos pagal gyvojo svorio kategorijas Lietuvos įmonėse,
EUR/100 kg gyvojo svorio (be PVM)**

Kiaulių kategorija pagal LST 1373:2004	Grupė	Masė, kg	2018	2019			Pokytis, %	
			kovas	sausis	vasaris	kovas	mėnesio*	metų**
Aukščiausia	Penimiai	75–90	●	●	●	●	-	-
Pirma	Penimiai	50–105	111,59	92,56	93,31	97,32	4,30	-12,79
Antra	Penimiai	106–115	112,69	92,11	94,23	99,31	5,39	-11,87
Trečia	Penimiai	116–140	111,34	91,8	93,14	97,6	4,79	-12,34
Ketvirta	Paršavedės	neribijama	85,11	71,66	73,61	70,16	-4,69	-17,57
Penkta	Iškastruoti kuiliai	neribojama	●	-	-	-	-	-
Šešta	Kuiliai	70–90	-	-	-	-	-	-
Septinta	Puskiaulės	25–50	108,27	●	●	●	-	-
Aštunta	Paršeliai	15–25	-	●	-	-	-	-
Devinta	Pieniniai paršeliai	iki 15	●	●	-	●	-	-
Dešimta	Liesos kiaulės, paršeliai, puskiaulės, neatitinkančios aukščiausios 1–9 kategorijų reikalavimų	neribojama	100,79	●	77,08	64,55	-16,26	-35,96
Lietuvos vidutinė			111,06	91,44	93,17	97,28	4,41	-12,41

Pastaba. Vidutinės kainos skaičiuojamos svertiniu būdu

* lyginant 2019 m. kovo mėn. su 2019 m. vasario mėn.

** lyginant 2019 m. kovo mėn. su 2018 m. kovo mėn.

● – konfidencialūs duomenys

Šaltinis: ŽŪIKVC (LŽŪMPRIŠ)

Galvijų supirkimo kainos Lietuvos įmonėse, EUR/100 kg skerdenų (be PVM)

Kategorija pagal raumeningumą	2018	2019			Pokytis, %	
	balandis	vasaris	kovas	balandis	mėnesio*	metų**
Jauni buliai (A):						
E	●	●	●	●	-	-
U	314,75	298,92	295,57	296,42	0,29	-5,82
R	306,88	289,59	288,38	288,91	0,18	-5,86
O	293,17	271,02	269,99	274,05	1,50	-6,52
P	256,41	234,95	230,76	224,02	-2,92	-12,63
S-P	293,99	274,90	273,52	272,86	-0,24	-7,19
Buliai (B):						
E	●	●	●	●	-	-
U	●	278,20	277,37	294,67	6,24	-
R	300,39	285,44	283,96	285,95	0,70	-4,81
O	289,84	273,60	269,64	271,56	0,71	-6,31
P	237,96	254,65	231,80	233,08	0,55	-2,05
S-P	287,45	274,64	272,03	273,72	0,62	-4,78
Karvės (D):						
U	●	●	●	262,57	-	-
R	264,97	253,56	254,93	242,46	-4,89	-8,50
O	265,45	250,08	250,22	254,15	1,57	-4,26
P	206,66	193,90	191,35	192,34	0,52	-6,93
S-P	236,19	222,89	223,22	224,54	0,59	-4,93
Telyčios (E):						
U	291,23	278,65	●	●	-	-
R	287,36	276,23	276,84	273,27	-1,29	-4,90
O	264,19	253,07	253,53	252,01	-0,60	-4,61
P	216,84	207,74	197,82	207,40	4,84	-4,35
S-P	262,71	252,30	250,50	250,25	-0,10	-4,74
Vidutinė (A-Z)	263,42	250,46	248,61	249,77	0,47	-5,18

Pastaba. 2018 liepos 11 d. įsigaliojus Komisijos deleguotam reglamentui (ES) 2017/1182 į vidutinę (svertinę) kainą transportavimo kaštai nebeįskaitomi. Dėl duomenų palyginamumo 2018 m. balandžio mėn. vidutinės (svertinės) kainos taip pat teikiamos transportavimo kaštų.

* lyginant 2019 m. balandžio mėn. su 2019 m. kovo mėn.

** lyginant 2019 m. balandžio mėn. su 2018 m. balandžio mėn.

● – konfidencialūs duomenys

Šaltinis: ŽŪIKVC (LŽŪMPRIŠ)

Kiaulienos, jautienos ir avienos rinkos sektoriaus informaciją parengė J. Žukauskaitė, R. Patašienė, V. Žičiūtė ir J. Vitkienė, tel.: (8 37) 39 78 06, 39 78 04



Gyvų galvijų eksportas iš Lietuvos

2018–2019					
Mėnuo	Buliai, 0–8 mėn., vnt.	Telyčios, 0–8 mėn., vnt.	Buliai, virš 8 mėn., vnt.	Telyčios, virš 8 mėn., vnt.	Karvės, vnt.
Sausis	5 355 / 4 708	1 515 / 1 386	914 / 1 635	607 / 810	832 / 693
Vasaris	4 850 / 3 785	1 096 / 1 208	846 / 708	629 / 614	588 / 379
Kovas	4 878 / 4 106	1 715 / 1 653	1 100 / 742	702 / 877	533 / 348
Balandis	8 448 / 6 307	3 049 / 2 289	803 / 745	445 / 859	663 / 536
Gegužė	10 409 /	4 324 /	837 /	678 /	846 /
Birželis	6 882 /	3 066 /	870 /	456 /	690 /
Liepa	8 041 /	3 563 /	1 168 /	791 /	695 /
Rugpjūtis	6 581 /	3 152 /	1 217 /	769 /	1 130 /
Rugsėjis	5 670 /	2 540 /	911 /	623 /	1 005 /
Spalis	4 365 /	1 537 /	1 058 /	754 /	1 313 /
Lapkritis	2 967 /	995 /	1 038 /	744 /	1 063 /
Gruodis	5 485 /	1 377 /	776 /	696 /	573 /

Gyvų galvijų importas į Lietuvą

2018–2019			
Mėnuo	Telyčios, vnt.	Karvės, vnt.	Buliai, vnt.
Sausis	208 / 480	304 / 593	841 / 375
Vasaris	273 / 626	317 / 466	368 / 502
Kovas	370 / 387	438 / 601	524 / 495
Balandis	323 / 513	421 / 622	461 / 764
Gegužė	482 /	575 /	604 /
Birželis	460 /	363 /	706 /
Liepa	687 /	586 /	618 /
Rugpjūtis	538 /	716 /	889 /
Rugsėjis	641 /	828 /	472 /
Spalis	843 /	942 /	525 /
Lapkritis	448 /	824 /	475 /
Gruodis	631 /	496 /	601 /

Galvijų skerdimai Lietuvos įmonėse (savo reikmėms ir priverstinai)

2018–2019			
Mėnuo	Galvijų prieauglis 0–12 mėn., vnt.	Galvijų skaičius, vnt.	Galvijai, atvežti iš užsienio valstybių, vnt.
Sausis	1 324 / 1 199	13 630 / 14 378	535 / 1 014
Vasaris	1 167 / 1 127	12 068 / 12 848	696 / 821
Kovas	1 956 / 1 193	16 004 / 13 411	764 / 904
Balandis	1 721 / 1 641	14 368 / 14 484	738 / 1 015
Gegužė	1 605 /	14 685 /	859 /
Birželis	1 381 /	14 973 /	715 /
Liepa	1 302 /	13 872 /	844 /
Rugpjūtis	1 256 /	15 025 /	1 406 /
Rugsėjis	1 161 /	13 584 /	1 160 /
Spalis	1 384 /	17 913 /	1 385 /
Lapkritis	1 271 /	14 971 /	1 219 /
Gruodis	1 188 /	10 869 /	860 /

Galvijų, avių ir ožkų banda Lietuvoje

2018–2019			
Mėnuo	Galvijai, vnt.	Avys, vnt.	Ožkos, vnt.
Sausis	669 593 / 652 144	168 417 / 162 074	14 357 / 14 434
Vasaris	666 826 / 651 149	169 398 / 164 056	14 376 / 14 415
Kovas	676 166 / 663 255	172 354 / 069 078	14 422 / 14 679
Balandis	68 8172 / 672 011	18 0651 / 175 319	14 832 / 151 175
Gegužė	691 771 /	188 648 /	15 352 /
Birželis	694 478 /	188 975 /	15 458 /
Liepa	692 257 /	187 943 /	15 598 /
Rugpjūtis	685 108 /	185 606 /	15 555 /
Rugsėjis	678 022 /	181 406 /	15 318 /
Spalis	67 512 /	176 389 /	15 088 /
Lapkritis	661 862 /	169 444 /	14 813 /
Gruodis	658 180 /	163 133 /	14 600 /

Šaltinis: ŽŪIKVC (Ūkinų gyvūnų registras)

Ūkinų gyvūnų sektoriaus informaciją parengė V. Dambrauskas, tel. (8 5) 219 73 27



Paukštienos ir kiaušinių rinka

2019 m. I ketvirtį Lietuvos įmonėse sumažėjo kalakutienos gamyba. ŽŪIKVC (LŽŪMPRIS) duomenimis, 2019 m. sausio–kovo mėn. Lietuvos įmonėse buvo paskersta 14,00 mln. paukščių ir pagaminta 25,58 tūkst. t paukštienos skerdenų. Paukščių skerdimų skaičius 2019 m. I ketvirtį, palyginti su 2018 m. IV ketvirčiu, sumažėjo 7,5 proc., tačiau buvo 1,6 proc. didesnis nei prieš metus. Iš to skaičiaus broilerių skerdimai analizuojamu laikotarpiu sudarė 13,75 mln. vnt. – 7,2 proc. mažiau nei 2018 m. IV ketvirtį, tačiau 1,0 proc. daugiau nei praėjusių metų tuo pačiu laikotarpiu. Kalakutų skerdimai analizuojamu laikotarpiu sudarė 104,511 tūkst. vnt. – 4,8 proc. mažiau nei 2018 m. IV ketvirtį ir 18,9 proc. mažiau nei 2018 m. I ketvirtį.

Paukštienos gamyba, vertinant pagal skerdenų svorį, 2019 m. I ketvirtį sudarė 25,58 tūkst. t – 10,7 proc. mažiau nei 2018 m. IV ketvirtį ir 1,3 proc. mažiau nei prieš metus. Iš to skaičiaus broilerių skerdenų gamyba 2019 m. I ketvirtį, palyginti su 2018 m. IV ketvirčiu, sumažėjo 10,0 proc. (iki 24,307 tūkst. t) ir buvo nežymiai mažesnė nei prieš

metus. Kalakutienos skerdenų gamyba 2019 m. I ketvirtį sudarė 966,584 t – 28,4 proc. mažiau nei 2018 m. IV ketvirtį ir 34,5 proc. mažiau nei prieš metus.

2019 m. I ketvirtį Lietuvos įmonėse sumažėjo A klasės vištų kiaušinių gavybos ir pardavimų apimtys, o eksportas padidėjo. ŽŪIKVC (LŽŪMPRIS) duomenimis, 2019 m. sausio–kovo mėn. Lietuvos įmonėse buvo surinkta 182,83 mln. vnt. kiaušinių – 0,2 proc. daugiau nei 2018 m. IV ketvirtį ir 25,0 proc. daugiau nei prieš metus. Analizuojamu laikotarpiu Lietuvos rinkoje buvo parduota 149,19 mln. vnt. kiaušinių, t. y. 0,4 proc. daugiau nei 2018 m. IV ketvirtį, tačiau 2,2 proc. mažiau nei tuo pačiu 2018 m. laikotarpiu. Iš to skaičiaus A klasės vištų kiaušinių analizuojamu laikotarpiu parduota 43,77 mln. vnt. – 2,4 proc. mažiau nei 2018 m. IV ketvirtį ir 4,0 proc. mažiau nei prieš metus. Vidutinė A klasės vištų kiaušinių pardavimo kaina 2019 m. I ketvirtį sudarė 6,37 EUR/100 vnt. ir buvo 4,6 proc. mažesnė nei 2018 m. IV ketvirtį, tačiau 17,2 proc. mažesnė nei tuo pačiu 2018 m. laikotarpiu.

Kai kurių Lietuvoje pagamintų paukštienos gaminių vidutinės pardavimo kainos*, EUR/kg

Gaminių pavadinimas	PGPK kodas	Pardavimo kainos Lietuvos rinkoje					
		2018		2019		pokytis, %	
		kovas	sausis	vasaris	kovas	mėnesio**	metų***
Švieži arba atšaldyti nesukapoti viščiukai	10.12.10.10.00	1,52	1,56	1,50	1,56	4,00	2,63
Švieži arba atšaldyti nesukapoti kalakutai	10.12.10.20.00	2,84	3,17	3,13	3,20	2,24	12,68
Švieži arba atšaldyti viščių gabalai	10.12.10.50.00	1,82	1,93	1,98	2,08	5,05	14,29
Švieži arba atšaldyti kalakutų gabalai	10.12.10.60.00	3,41	3,67	3,62	3,60	-0,55	5,57
Užšaldyti nesukapoti viščiukai	10.12.20.13.00	1,42	1,64	1,60	1,66	3,75	16,90
Užšaldyti viščių gabalai	10.12.20.53.00	1,34	1,05	1,08	1,32	22,22	-1,49
Užšaldyti kalakutų gabalai	10.12.20.55.00	3,39	3,69	3,63	3,83	5,51	12,98
Kiti gaminiai arba konservai iš kalakutienos	10.13.15.25.00	2,01	2,58	3,18	3,12	-1,89	55,22
Kiti gaminiai arba konservai iš paukštienos	10.13.15.35.00	1,67	1,82	1,81	1,80	-0,55	7,78

* svertinės, gamintojų, be PVM;

Šaltinis: ŽŪIKVC (LŽŪMPRIS)

** lyginant 2019 m. kovo mėn. su vasario mėn.; *** lyginant 2019 m. kovo mėn. su 2018 m. kovo mėn.

Viščių broilerių skerdenų pardavimo vidutinės didmeninės kainos Lietuvos įmonėse, EUR/100 kg (be PVM)

Pavadinimas	2018		2019			Pokytis, %	
	18 sav. (04 30–05 06)	15 sav. (04 08–14)	16 sav. (04 15–21)	17 sav. (04 22–28)	18 sav. (04 29–05 05)	savaitės*	metų**
Išdarinėta skerdenėlė (A klasė, 65 %)	142,51	157,30	160,03	161,18	161,71	0,33	13,47

* lyginant 2019 m. 18 savaitę su 17 savaitę; ** lyginant 2019 m. 18 savaitę su 2018 m. 18 savaitę

Šaltinis: ŽŪIKVC (LŽŪMPRIS)

Pastaba. Vidutinės kainos skaičiuojamos svertiniu būdu

Viščių broilerių skerdenų pardavimo vidutinės didmeninės kainos Lenkijoje, EUR/100 kg (be PVM)

Pavadinimas	2018		2019			Pokytis, %	
	17 sav. (04 23–29)	14 sav. (04 01–07)	15 sav. (04 08–14)	16 sav. (04 15–21)	17 sav. (04 22–28)	savaitės*	metų**
Išdarinėta skerdenėlė (A klasė, 65 %)	120,6	137,89	134,14	128,63	129,15	0,40	7,09

* lyginant 2019 m. 17 savaitę su 16 savaitę; ** lyginant 2019 m. 17 savaitę su 2018 m. 17 savaitę

Šaltinis: EK



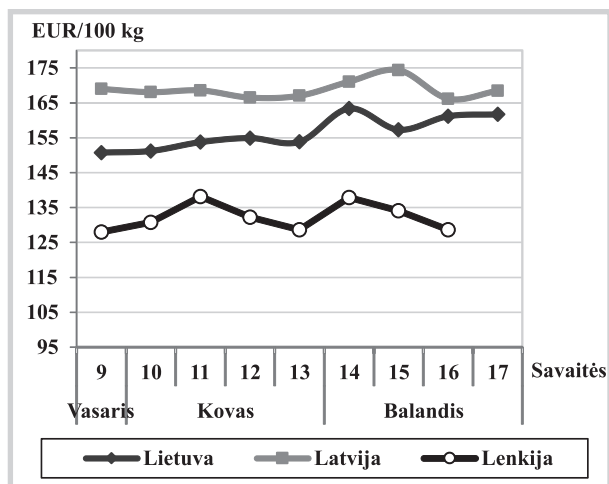
Kiaušinių eksportas 2019 m. I ketvirtį sudarė 26,89 mln. vnt. ir buvo 15,8 proc. didesnis nei 2018 m. IV ketvirtį ir 11,04 proc. didesnis nei prieš metus. Iš to skaičiaus A klasės vištų kiaušinių eksportas analizuojamu laikotarpiu sudarė 25,87 mln. vnt. – 7,0 proc. daugiau nei 2018 m. IV ketvirtį ir 1,2 proc. daugiau nei 2018 m. I ketvirtį. Vidutinė A klasės kiaušinių eksporto kaina analizuojamu laikotarpiu sudarė 6,36 EUR/100 vnt. ir buvo 4,1 proc. žemesnė nei 2018 m. IV ketvirtį bei 22,2 proc. žemesnė nei prieš metus.

2019 m. kovo mėn. didmeninės viščių broilerių mėsos kainos JAV buvo mažesnės nei prieš metus. USDA duomenimis, vidutinė didmeninė atvėsinto viščiuko broilerio kaina 2019 m. kovo mėn. sudarė 205,57 USD/100 kg

(169,82 EUR/100 kg) – 8 proc. mažiau nei prieš metus. Vidutinė didmeninė vištienos krūtinėlės be kaulo ir odos kaina analizuojamu laikotarpiu sudarė 251,01 USD/100 kg (222,13 EUR/100 kg) ir buvo 8 proc. mažesnė nei 2018 m. tuo pačiu laikotarpiu ir apie 12 proc. mažesnė už praėjusių penkerių metų vidutinę kainą. Vištienos ketvirčių kaina 2019 m. kovo mėn. sudarė 86,28 USD/100 kg (76,35 EUR/100 kg) ir išliko panaši kaip 2018 m. tuo pačiu laikotarpiu, tačiau 4 proc. aukštesnė už praėjusių penkerių metų vidutinę kainą. Padidėjo tik viščių broilerių blauzdelių kaina. Analizuojamu laikotarpiu ji sudarė 130,70 USD/100 kg (115,67 EUR/100 kg) ir buvo 17 proc. aukštesnė nei prieš metus.

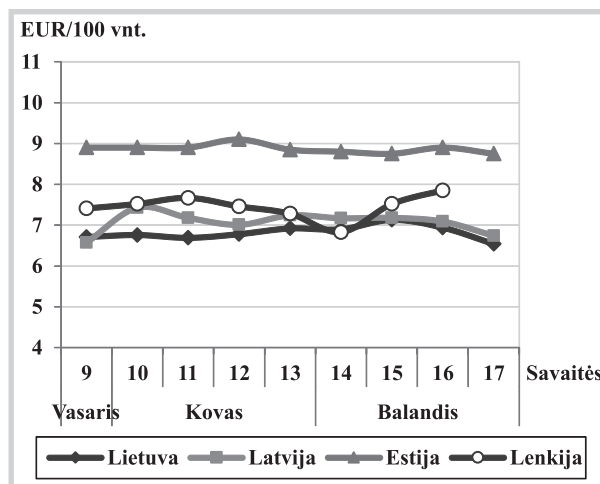
Šaltiniai: ŽŪIKVC (LŽŪMPRI) ir USDA

Vištienos skerdenų vidutinės didmeninės pardavimo kainos (be PVM) Lietuvoje, Latvijoje ir Lenkijoje 2019 m. vasario–balandžio mėn.



Šaltiniai: ŽŪIKVC (LŽŪMPRI), LVAEI ir EK

Šviežių supakuotų kiaušinių* vidutinės didmeninės pardavimo kainos (be PVM) Lietuvoje, Latvijoje, Estijoje ir Lenkijoje** 2019 m. vasario–balandžio mėn.



* vidutinės L ir M kategorijų kainos

** kainos (EUR) pateiktos pagal atitinkamos datos ECB valiutos kursą

Šaltiniai: ŽŪIKVC (LŽŪMPRI), EKI, LVAEI ir ZSRIR

Šviežių supakuotų kiaušinių pardavimo vidutinės didmeninės kainos Lietuvos įmonėse, EUR/100 vnt. (be PVM)

Kokybės klasės (pagal svorį)	2018		2019			Pokytis, %	
	18 sav. (04 30–05 06)	15 sav. (04 08–14)	16 sav. (04 15–21)	17 sav. (04 22–28)	18 sav. (04 29–05 05)	savaitės*	metų**
A klasė							
L (nuo 63 g iki 73 g)	6,52	7,47	7,18	6,84	5,90	-13,74	-9,51
M (nuo 53 g iki 63 g)	5,79	6,97	6,78	6,38	6,14	-3,76	6,04
Vidutinė (L–M)	6,15	7,13	6,94	6,54	6,05	-7,49	-1,63

* lyginant 2019 m. 18 savaitę su 17 savaitę; ** lyginant 2019 m. 18 savaitę su 2018 m. 18 savaitę

Šaltinis: ŽŪIKVC (LŽŪMPRI)

Pastaba. Vidutinės kainos skaičiuojamos svertiniu būdu

Šviežių supakuotų kiaušinių pardavimo vidutinės didmeninės kainos* Lenkijoje, EUR/100 vnt. (be PVM)

Kokybės klasės (pagal svorį)	2018	2019			Pokytis, %		
	17 sav. (04 23–29)	14 sav. (04 01–07)	15 sav. (04 08–14)	16 sav. (04 15–21)	17 sav. (04 22–28)	savaitės**	metų***
A klasė							
L (nuo 63 g iki 73 g)	9,78	7,22	8,08	8,54	8,46	-0,94	-13,50
M (nuo 53 g iki 63 g)	8,09	6,43	6,96	7,15	6,39	-10,63	-21,01
Vidutinė (L–M)	8,94	6,83	7,52	7,85	7,42	-5,48	-17,00

* kainos (EUR) pateiktos pagal atitinkamos datos ECB valiutos kursą

Šaltinis: ZSRIR

** lyginant 2019 m. 17 savaitę su 16 savaitę; *** lyginant 2019 m. 17 savaitę su 2018 m. 17 savaitę



**Vidutinės didmeninės viščių broilerių (A klasės, 65 %) skerdenų kainos
Europos Sąjungos valstybėse, EUR/100 kg (be PVM)**

Valstybė	2018		2019			Pokytis, %	
	17 sav. (04 23–29)	14 sav. (04 01–07)	15 sav. (04 08–14)	16 sav. (04 15–21)	17 sav. (04 22–28)	savaitės*	metų**
Lietuva	141,51	163,40	157,30	160,03	161,18	0,72	13,90
Latvija	161,39	171,08	174,38	166,20	168,49	1,38	4,40
Belgija	169,00	170,00	170,00	170,00	170,00	0,00	0,59
Bulgarija	159,00	157,41	147,61	154,81	152,01	-1,81	-4,40
Čekija	192,93	210,55	215,34	215,41	212,58	-1,31	10,19
Danija	223,23	230,42	241,27	202,41	227,30	12,30	1,82
Vokietija	272,00	283,00	284,00	284,00	285,00	0,35	4,78
Graikija	198,50	202,33	203,33	-	-	-	-
Ispanija	161,81	147,84	149,11	149,27	150,39	0,75	-7,06
Prancūzija	230,00	230,00	230,00	230,00	230,00	0,00	0,00
Kroatija	193,24	181,60	181,51	185,99	180,50	-2,95	-6,59
Airija	-	212,52	212,52	212,85	212,85	0,00	-
Italija	212,50	200,00	207,50	210,00	210,00	0,00	-1,18
Kipras	255,79	251,89	251,89	251,89	251,89	0,00	-1,52
Vengrija	154,44	152,47	155,10	154,60	153,13	-0,95	-0,85
Malta	222,50	226,25	-	-	-	-	-
Olandija	176,00	174,00	174,00	174,00	174,00	0,00	-1,14
Austrija	220,37	234,29	222,70	234,51	232,96	-0,66	5,71
Lenkija	119,52	137,89	134,14	128,63	-	-	-
Portugalija	152,00	135,00	135,00	138,00	138,00	0,00	-9,21
Rumunija	154,85	145,71	145,87	148,06	-	-	-
Slovėnija	212,10	213,74	210,44	211,12	209,57	-0,73	-1,19
Slovakija	151,79	178,39	184,37	184,37	193,57	4,99	27,52
Suomija	268,30	299,24	298,52	300,04	300,74	0,23	12,09
Švedija	224,27	239,80	245,27	222,59	235,53	-2,90	0,64
Jungtinė Karalystė	160,77	176,96	176,04	175,55	-	-	-
ES vidutinė kaina	185,50	188,33	188,66	187,72	188,20	0,26	1,46

Vidutinės didmeninės šviežių supakuotų kiaušinių (L ir M kat.) kainos Europos Sąjungos valstybėse, EUR/100 kg (be PVM)

Valstybė	2018		2019			Pokytis, %	
	17 sav. (04 09–15)	14 sav. (04 01–07)	15 sav. (04 08–14)	16 sav. (04 01–07)	17 sav. (04 08–14)	savaitės*	metų**
Lietuva	97,68	113,22	116,54	106,37	97,91	-7,95	0,24
Latvija	128,10	115,68	114,87	113,76	107,99	-5,07	-15,70
Estija	134,55	141,14	140,38	143,18	141,44	-1,22	5,12
Belgija	130,81	113,50	112,71	108,19	103,35	-4,47	-20,99
Bulgarija	125,40	108,48	115,13	115,13	110,90	-3,67	-11,56
Čekija	113,63	108,52	106,99	106,13	110,08	3,72	-3,12
Danija***	171,84	171,48	171,47	171,46	171,44	-0,01	-0,23
Vokietija***	195,04	131,71	130,48	128,88	124,15	-3,67	-36,35
Graikija	142,27	142,27	143,60	-	-	-	-
Ispanija	118,56	89,81	90,10	88,54	87,08	-1,65	-26,55
Prancūzija	169,35	122,04	121,41	121,49	121,57	0,07	-28,21
Kroatija	157,15	139,28	135,04	132,19	128,67	-2,66	-18,12
Airija	150,46	144,84	144,84	144,84	144,84	0,00	-3,74
Italija	195,24	163,49	165,08	165,87	164,68	-0,72	-15,65
Kipras	176,41	160,18	160,18	160,18	160,18	0,00	-9,20
Vengrija	165,35	137,09	132,59	135,05	129,82	-3,87	-21,49
Malta	171,05	163,94	-	-	-	-	-
Olandija***	130,00	139,00	137,00	133,00	126,00	-5,26	-3,08
Austrija***	199,45	203,50	203,26	204,38	199,75	-2,27	0,15
Lenkija	160,38	113,82	125,83	131,58	126,05	-4,20	-21,41
Portugalija	135,58	109,13	109,13	109,13	119,13	9,16	-12,13
Rumunija	121,82	96,30	96,06	95,98	-	-	-
Slovėnija	145,19	143,95	145,06	137,47	140,49	2,20	-3,24
Slovakija	129,33	108,09	108,38	109,81	104,46	-4,87	-19,23
Suomija	149,49	165,55	164,32	166,24	163,34	-1,74	9,26
Švedija***	189,88	193,83	195,59	196,80	191,10	-2,90	0,64
Jungtinė Karalystė	104,57	105,34	104,80	104,50	-	-	-
ES vidutinė kaina	152,45	125,88	126,50	126,22	124,33	-1,50	-18,45

* lyginant 2019 m. 17 savaitę su 16 savaitę; ** lyginant 2019 m. 17 savaitę su 2018 m. 17 savaitę

*** ant kraiko laikomų vištų kiaušiniai

Šaltinis: EK

Paukštienos ir kiaušinių rinkos sektoriaus informaciją parengė A. Kairytė ir D. Špokaitė, tel. (8 37) 39 78 02



Pieno ir pieno gaminių rinka

2019 m. balandžio mėn. Lietuvos pieno perdirbimo įmonės kai kuriuos pieno gaminius pardavė brangiau. Preliminariais ŽŪIKVC (LŽŪMPRI) duomenimis, šių metų balandžio mėn., palyginti su praėjusių metų balandžio mėn., padidėjo Lietuvos pieno perdirbimo įmonėse pagamintų fasuoto sviesto ir „Tilsit“ sūrių pardavimo kainos (be PVM). Analizuojamu laikotarpiu Lietuvos pieno perdirbėjai fasuotą sviestą (82 proc. riebumo)

vietinėje rinkoje pardavė vidutiniškai po 5,74 EUR/kg ir tai yra 2,6 proc. brangiau nei praėjusių metų balandžio mėn., o to paties riebumo sviesto (luitais) pardavimo kaina sumažėjo 3,0 proc. ir sudarė 4,56 EUR/kg. Fasuto sviesto pardavimo kiekis padidėjo 37,7 proc. (iki 419,81 t), tačiau sviesto (luitais) sumažėjo 4,4 proc. (iki 93,44 t). Šių metų balandžio mėn., palyginti su 2018 m. atitinkamu laikotarpiu, Lietuvos pieno perdirbėjai „Tilsit“

Kai kurių Lietuvos pieno perdirbimo įmonėse pagamintų pieno gaminių eksportas į trečiąsias šalis, t

Gaminio pavadinimas	Gaminio kodas pagal		2018	2019			Pokytis, %	
	TD 96/16	PGPK II dalį	kovas	sausis	vasaris	kovas	mėnesio ¹⁾	metų ²⁾
PIENO GAMINIAI								
Nekonzentruotas pienas ir grietinėlė, į kuriuos neprisidėta cukraus ar kitų saldiklių, kurių riebumas didesnis kaip 1 % masės, bet ne didesnis kaip 6 %, tiesiogiai išfasuoti į fasuotes, kurių neto tūris ne didesnis kaip 2 l		10.51.11.42.00	4,82	3,59	4,40	10,02	127,73	107,88
Nekonzentruotas pienas ir grietinėlė, į kuriuos neprisidėta cukraus ar kitų saldiklių, kurių riebumas didesnis kaip 6 % masės, bet ne didesnis kaip 21 %, tiesiogiai išfasuoti į fasuotes, kurių tūris ne didesnis kaip 2 l		10.51.12.10.00	0,00	0,06	0,02	0,04	100,00	-
Nekonzentruotas pienas ir grietinėlė, į kuriuos neprisidėta cukraus ar kitų saldiklių, kurių riebumas didesnis kaip 21 % masės, tiesiogiai išfasuoti į fasuotes, kurių tūris ne didesnis kaip 2 l		10.51.12.30.00	0,50	0,15	0,08	0,08	0,00	-84,00
Aromatizuotas jogurtas	1411	10.51.52.45.20	3,96	9,06	14,48	3,61	-75,07	-8,84
Jogurtas (be priedų)	1421	10.51.52.41.30	0,33	2,41	2,75	0,92	-66,55	178,79
Rūgpienis ir kiti rūgštieji gėrimai	1422	10.51.52.41.10	0,45	0,47	0,59	0,52	-11,86	15,56
Grietinė	1423	10.51.52.41.20	10,37	9,04	8,26	9,67	17,07	-6,75
Sutirštintas pienas, į kurį neprisidėta cukraus ar kitų saldiklių	211	10.51.51.04.00	1 089,57	1 586,55	1 767,26	414,66	-76,54	-61,94
Sutirštintas pienas, į kurį pridėta cukraus ar kitų saldiklių	212	10.51.51.08.00	221,26	88,96	97,61	158,32	62,20	-28,45
Nenugriebto pieno milteliai arba grietinėlės milteliai (pieno ir grietinėlės, kurių būvis kietas ir kurių riebumas didesnis kaip 1,5 % masės), išfasuoti į fasuotes, kurių svoris didesnis kaip 2,5 kg	221 222 223	10.51.22.60.00	0,00	0,00	81,90	0,00	-100,00	-
Nugriebto pieno milteliai (pieno ir grietinėlės, kurių būvis kietas ir kurių riebumas ne didesnis kaip 1,5 % masės), išfasuoti į fasuotes, kurių svoris didesnis kaip 2,5 kg	224	10.51.21.60.00	200,00	346,50	602,01	1 122,05	86,38	461,03
Sviestas, kurio riebumas ne didesnis kaip 85 % masės (įskaitant išrūgų sviestą)	231	10.51.30.30.00	87,15	4,82	50,46	45,69	-9,45	-47,57
Švieži (nebrandinti arba nekonservuoti) sūriai	24261	10.51.40.30.10	8,07	51,14	27,99	265,12	847,20	3 185,25
Varškė	24262 24263	10.51.40.30.20	24,11	9,08	18,56	15,53	-16,33	-35,59
Kiti švieži sūriai (čia parodomi varškės sūreliai)	24264	10.51.40.30.80	63,20	18,97	33,48	29,77	-11,08	-52,90
Trinti arba miltelių pavidalo sūriai		10.51.40.50.10	0,15	0,02	0,13	0,02	-84,62	-86,67
Kiti nelydyti sūriai		10.51.40.50.80	563,60	380,97	450,93	384,04	-14,83	-31,86
Lydyti sūriai, išskyrus trintus arba sūrių miltelius	25	10.51.40.70.00	11,04	4,39	7,55	11,51	52,45	4,26
Išrūgos ir pakeistų savybių išrūgos, miltelių, granuliuojama arba kitokio pavidalo sausieji gaminiai, koncentruotos arba nekonzentruotos, į kurias pridėta arba neprisidėta cukraus ar kitų saldiklių	273 275	10.51.55.30.00	550,00	1 034,03	417,00	339,50	-18,59	-38,27
Laktozė ir laktozės sirupas (įskaitant chemiškai gryną laktozė)	274	10.51.54.00.00	1 850,00	262,01	1 275,00	725,01	-43,14	-60,81
Grietininiai ir kiti valgomieji ledai (įskaitant šerbetą ir ledus ant pagaliuko) (išskyrus ledų mišinius ir ledų pagrindą) (tūkst. l)	17	10.52.10.00.00	120,32	121,56	165,38	187,72	13,51	56,02
GAMINIAI, KURIUOSE YRA NATŪRALAUS PIENO DALIŲ								
Grietinės ir augalinių riebalų mišinys	162	10.89.19.40.20	0,00	5,36	5,65	5,37	-4,96	-
Varškės gaminiai su augaliniiais riebalais	281	10.89.19.40.30	6,75	12,21	50,24	51,52	2,55	663,26
Šviežio sūrio gaminiai su augaliniiais riebalais	282	10.89.19.40.40	0,00	5,99	0,00	0,00	-	-
Sūrio gaminiai su augaliniiais riebalais	283	10.89.19.40.50	562,55	1 455,19	1 139,58	1 225,94	7,58	117,93
Tepieji riebalų mišiniai	2332	10.89.19.40.60	0,00	0,00	0,00	2,64	-	-

¹⁾ lyginant 2019 m. kovo mėn. su vasario mėn.; ²⁾ lyginant 2019 m. kovo mėn. su 2018 m. kovo mėn.

Šaltinis: ŽŪIKVC (LŽŪMPRI)



sūrius vidaus rinkoje pardavė 0,1 proc. brangiau (vidutiniškai po 3,95 EUR/kg), pardavimo kiekius taip pat padidino 8,2 proc. (iki 302,69 t).

2019 m. balandžio mėn., palyginti su praėjusių metų balandžio mėn., ES ir trečiųjų šalių rinkose Lietuvos pieno perdirbimo įmonėse pagaminto fasuoto sviesto (82 proc. riebumo) pardavimo kaina sumažėjo 0,1 proc. (iki 5,01 EUR/kg (be PVM), o pardavimo kiekis – 35,8 proc. (iki 64,82 t). Šių metų balandžio mėn. Lietuvos pieno perdirbimo įmonės

į kitų šalių rinkas kietuosius ilgai brandintus sūrius pardavė brangiau nei praėjusių metų balandžio mėn. Į kitų ES ir trečiųjų šalių rinkas kietieji ilgai brandinti sūriai buvo parduoti apie 3,9 proc. brangiau (vidutiniškai po 4,39 EUR/kg (be PVM), o „Gouda“ sūriai apie 7,1 proc. pigiau (vidutiniškai po 3,27 EUR/kg (be PVM)). Analizuojamu laikotarpiu pardavimo kiekiai keitėsi atitinkamai: kietųjų ilgai brandintų sūrių pardavimo kiekiai padidėjo 41,4 proc.

Kai kurių Lietuvos pieno perdirbimo įmonėse pagamintų pieno gaminių vidutinės pardavimo kainos* trečiųjų šalių rinkose, EUR/kg

Gaminių pavadinimas	Gaminių kodas pagal		2018	2019			Pokytis, %	
	TD 96/16	PGPK II dalį	kovas	sausis	vasaris	kovas	mėnesio ¹⁾	metų ²⁾
PIENO GAMINIAI								
Nekoncentruotas pienas ir grietinėlė, į kuriuos nepridėta cukraus ar kitų saldiklių, kurių riebumas didesnis kaip 1 % masės, bet ne didesnis kaip 6 %, tiesiogiai išfasuoti į fasuotes, kurių neto tūris ne didesnis kaip 2 l		10.51.11.42.00	0,67	0,70	0,68	0,69	1,47	2,99
Nekoncentruotas pienas ir grietinėlė, į kuriuos nepridėta cukraus ar kitų saldiklių, kurių riebumas didesnis kaip 6 % masės, bet ne didesnis kaip 21 %, tiesiogiai išfasuoti į fasuotes, kurių tūris ne didesnis kaip 2 l		10.51.12.10.00	-	2,33	2,27	2,41	6,17	-
Nekoncentruotas pienas ir grietinėlė, į kuriuos nepridėta cukraus ar kitų saldiklių, kurių riebumas didesnis kaip 21 % masės, tiesiogiai išfasuoti į fasuotes, kurių tūris ne didesnis kaip 2 l		10.51.12.30.00	3,30	3,37	3,38	3,40	0,59	3,03
Aromatizuotas jogurtas	1411	10.51.52.45.20	3,36	2,97	2,59	2,92	12,74	-13,10
Jogurtas (be priedų)	1421	10.51.52.41.30	4,41	2,68	2,45	2,50	2,04	-43,31
Rūgpienis ir kiti rūgštieji gėrimai	1422	10.51.52.41.10	1,02	1,06	1,01	1,03	1,98	0,98
Grietinė	1423	10.51.52.41.20	2,09	2,10	2,16	2,19	1,39	4,78
Sutirštintas pienas, į kurį nepridėta cukraus ar kitų saldiklių	211	10.51.51.04.00	1,28	1,46	1,47	1,44	-2,04	12,50
Sutirštintas pienas, į kurį pridėta cukraus ar kitų saldiklių	212	10.51.51.08.00	1,40	1,50	1,43	1,63	13,99	16,43
Nenugriebto pieno milteliai arba grietinėlės milteliai (pieno ir grietinėlės, kurių būvis kietas ir kurių riebumas didesnis kaip 1,5 % masės), išfasuoti į fasuotes, kurių svoris didesnis kaip 2,5 kg	221 222 223	10.51.22.60.00	-	-	3,00	-	-	-
Nugriebto pieno milteliai (pieno ir grietinėlės, kurių būvis kietas ir kurių riebumas ne didesnis kaip 1,5 % masės), išfasuoti į fasuotes, kurių svoris didesnis kaip 2,5 kg	224	10.51.21.60.00	1,50	1,91	1,87	1,92	2,67	28,00
Sviestas, kurio riebumas ne didesnis kaip 85 % masės (įskaitant išrūgų sviestą)	231	10.51.30.30.00	6,58	5,80	4,58	5,16	12,66	-21,58
Švieži (nebrandinti arba nekonservuoti) sūriai	24261	10.51.40.30.10	6,36	3,62	4,03	3,25	-19,35	-48,90
Varškė	24262 24263	10.51.40.30.20	3,40	3,17	3,34	2,95	-11,68	-13,24
Kiti švieži sūriai (čia parodomi varškės sūreliai)	24264	10.51.40.30.80	4,96	4,85	6,56	4,89	-25,46	-1,41
Trinti arba miltelių pavidalo sūriai		10.51.40.50.10	7,01	7,50	7,10	7,50	5,63	6,99
Kiti nelydyti sūriai		10.51.40.50.80	3,93	3,98	4,17	4,40	5,52	11,96
Lydyti sūriai, išskyrus trintus arba sūrių miltelius	25	10.51.40.70.00	5,26	4,83	4,62	5,05	9,31	-3,99
Išrūgos ir pakeistų savybių išrūgos, miltelių, granuliuotų arba kitokio pavidalo sausieji gaminiai, koncentruotos arba nekonservuotos, į kurias pridėta arba nepridėta cukraus ar kitų saldiklių	273 275	10.51.55.30.00	0,79	0,87	0,87	0,89	2,30	12,66
Laktozė ir laktozės sirupas (įskaitant chemiškai gryną laktozę)	274	10.51.54.00.00	0,68	0,73	0,86	0,84	-2,33	23,53
Grietininiai ir kiti valgomieji ledai (įskaitant šerbetą ir ledus ant pagaliuko) (išskyrus ledų mišinius ir ledų pagrindą) (EUR/l)	17	10.52.10.00.00	1,89	1,85	1,88	2,01	6,91	6,35
GAMINIAI, KURIUOSE YRA NATŪRALAUS PIENO DALIŲ								
Grietinės ir augalinių riebalų mišinys	162	10.89.19.40.20	-	2,36	2,39	2,19	-8,37	-
Varškės gaminiai su augaliniiais riebalais	281	10.89.19.40.30	2,85	2,98	2,49	2,51	0,80	-11,93
Šviežio sūrio gaminiai su augaliniiais riebalais	282	10.89.19.40.40	-	2,30	-	-	-	-
Sūrio gaminiai su augaliniiais riebalais	283	10.89.19.40.50	2,17	1,96	2,11	2,13	0,95	-1,84
Tepieji riebalų mišiniai	2332	10.89.19.40.60	-	-	-	2,73	-	-

¹⁾ lyginant 2019 m. kovo mėn. su vasario mėn.; ²⁾ lyginant 2019 m. kovo mėn. su 2018 m. kovo mėn.

Šaltinis: ŽŪIKVC (LŽŪMPRIS)

* svartinės, gamintojų, be PVM; - - tokio reiškinio (rodiklio) atitinkamu laikotarpiu nebuvo.



(iki 1 066,18 t), o „Gouda“ sūrių pardavimo kiekiai sumažėjo 31,9 proc. (iki 31,34 t).

2019 m. balandžio mėn. Lietuvos didžiuosiuose prekybos tinkluose kai kurių pieno gaminių vidutinės pardavimo kainos (be nuolaidų ir privačių

prekės ženklų) (su PVM), palyginti su 2018 m. balandžio mėn., padidėjo: „Gouda“ sūrių – 4,5 proc. (iki 7,44 EUR/kg), „Tilsit“ sūrių – 4,8 proc. (iki 7,73 EUR/kg), fasuoto 82 proc. riebumo sviesto – 12,4 proc. (iki 10,63 EUR/kg).

Šaltinis: ŽŪIKVC (LŽŪMPRIS)

Kai kurių Lietuvos pieno perdirbimo įmonėse pagamintų pieno gaminių eksportas į ES šalis, t

Gaminių pavadinimas	Gaminių kodas pagal		2018	2019			Pokytis, %	
	TD 96/16	PGPK II dalį	kovas	sausis	vasaris	kovas	mėnesio ¹⁾	metų ²⁾
PIENO GAMINIAI								
Nekoncentruotas pienas ir grietinėlė, į kuriuos neįdėta cukraus ar kitų saldiklių, kurių riebumas didesnis kaip 1 % masės, bet ne didesnis kaip 6 %, tiesiogiai išfasuoti į fasuotes, kurių neto tūris ne didesnis kaip 2 l		10.51.11.42.00	1 049,35	857,16	705,98	751,34	6,43	-28,40
Nekoncentruotas pienas ir grietinėlė, į kuriuos neįdėta cukraus ar kitų saldiklių, kurių riebumas didesnis kaip 6 % masės, bet ne didesnis kaip 21 %, tiesiogiai išfasuoti į fasuotes, kurių tūris ne didesnis kaip 2 l		10.51.12.10.00	0,06	0,16	0,13	0,09	-30,77	50,00
Nekoncentruotas pienas ir grietinėlė, į kuriuos neįdėta cukraus ar kitų saldiklių, kurių riebumas didesnis kaip 21 % masės, tiesiogiai išfasuoti į fasuotes, kurių tūris ne didesnis kaip 2 l		10.51.12.30.00	0,42	0,54	0,55	0,56	1,82	33,33
Nekoncentruotas pienas ir grietinėlė, į kuriuos neįdėta cukraus ar kitų saldiklių, kurių riebumas didesnis kaip 21 % masės, tiesiogiai išfasuoti į fasuotes, kurių tūris didesnis kaip 2 l		10.51.12.40.00	4 230,88	4 551,61	4 842,99	4 994,83	3,14	18,06
Aromatizuotas jogurtas	1411	10.51.52.45.20	62,66	65,75	56,34	66,78	18,53	6,58
Kiti fermentuoti gaminiai, į kuriuos pridėta kvapiųjų medžiagų, vaisių, riešutų ar kakavos	1413	10.51.52.45.80	24,05	21,02	20,70	18,85	-8,94	-21,62
Jogurtas (be priedų)	1421	10.51.52.41.30	6,06	8,08	8,31	10,52	26,59	73,60
Rūgpienis ir kiti rūgštieji gėrimai	1422	10.51.52.41.10	139,14	126,04	114,80	127,50	11,06	-8,37
Grietinė	1423	10.51.52.41.20	106,88	135,71	123,44	136,14	10,29	27,38
Sutirštintas pienas, į kurį neįdėta cukraus ar kitų saldiklių	211	10.51.51.04.00	48,18	271,65	59,29	160,40	170,53	232,92
Sutirštintas pienas, į kurį pridėta cukraus ar kitų saldiklių	212	10.51.51.08.00	308,36	455,44	235,11	366,88	56,05	18,98
Nugriebto pieno milteliai (pieno ir grietinėlės, kurių būvis kietas ir kurių riebumas ne didesnis kaip 1,5 % masės), išfasuoti į fasuotes, kurių svoris didesnis kaip 2,5 kg	224	10.51.21.60.00	612,83	817,00	578,00	339,75	-41,22	-44,56
Pasukų milteliai	225	10.51.52.63.00	0,00	22,00	0,00	0,00	-	-
Sviestas, kurio riebumas ne didesnis kaip 85 % masės (įskaitant išrūgų sviestą)	231	10.51.30.30.00	334,94	75,09	32,35	41,90	29,52	-87,49
Švieži (nebrandinti arba nekonservuoti) sūriai	24261	10.51.40.30.10	2 465,70	1 533,00	1 859,07	1 830,36	-1,54	-25,77
Varškė	24262 24263	10.51.40.30.20	219,34	297,27	249,36	297,82	19,43	35,78
Kiti švieži sūriai (čia parodomi varškės sūreliai)	24264	10.51.40.30.80	248,14	201,07	173,58	217,48	25,29	-12,36
Trinti arba miltelių pavidalo sūriai		10.51.40.50.10	6,82	6,36	6,67	6,91	3,60	1,32
Kiti nelydyti sūriai		10.51.40.50.80	826,69	821,14	628,19	712,43	13,41	-13,82
Lydyti sūriai, išskyrus trintus arba sūrių miltelius	25	10.51.40.70.00	21,74	30,95	27,52	28,02	1,82	28,89
Išrūgos ir pakeistų savybių išrūgos, skysto arba pastos pavidalo, koncentruotos arba nekoncentruotos, į kurias pridėta arba neįdėta cukraus ar kitų saldiklių	271 272	10.51.55.60.00	1 570,29	700,98	692,48	863,72	24,73	-45,00
Išrūgos ir pakeistų savybių išrūgos, miltelių, granuliuojama arba kitokio pavidalo sausieji gaminiai, koncentruotos arba nekoncentruotos, į kurias pridėta arba neįdėta cukraus ar kitų saldiklių	273 275	10.51.55.30.00	704,90	774,25	405,75	399,55	-1,53	-43,32
Laktozė ir laktozės sirupas (įskaitant chemiškai gryną laktozę)	274	10.51.54.00.00	98,85	638,00	377,00	316,50	-16,05	220,18
Grietininiai ir kiti valgomieji ledai (įskaitant šerbetą ir ledus ant pagaliuko) (išskyrus ledų mišinius ir ledų pagrindą) (tūkst. l)	17	10.52.10.00.00	503,33	472,76	391,95	869,63	121,87	72,78
GAMINIAI, KURIUOSE YRA NATŪRALAUS PIENO DALIŲ								
Grietinės ir augalinių riebalų mišinys	162	10.89.19.40.20	14,75	5,23	4,25	3,77	-11,29	-74,44
Varškės gaminiai su augaliniiais riebalais	281	10.89.19.40.30	1,02	1,00	0,96	1,19	23,96	16,67
Šviežio sūrio gaminiai su augaliniiais riebalais	282	10.89.19.40.40	4,98	0,00	19,29	22,77	18,04	357,23
Sūrio gaminiai su augaliniiais riebalais	283	10.89.19.40.50	153,78	175,60	162,59	189,21	16,37	23,04
Tepieji riebalų mišiniai	2332	10.89.19.40.60	7,41	4,18	2,74	4,55	66,06	-38,60

¹⁾ lyginant 2019 m. kovo mėn. su vasario mėn.; ²⁾ lyginant 2019 m. kovo mėn. su 2018 m. kovo mėn.

Šaltinis: ŽŪIKVC (LŽŪMPRIS)


**Kai kurių Lietuvos pieno perdirbimo įmonėse pagamintų pieno gaminių vidutinės pardavimo kainos*
ES šalių rinkose, EUR/kg**

Gaminio pavadinimas	Gaminio kodas pagal		2018	2019			Pokytis, %	
	TD 96/16	PGPK II dalį	kovas	sausis	vasaris	kovas	mėnesio ¹⁾	metų ²⁾
PIENO GAMINIAI								
Nekoncentruotas pienas ir grietinėlė, į kuriuos neprisidėta cukraus ar kitų saldiklių, kurių riebumas didesnis kaip 1 % masės, bet ne didesnis kaip 6 %, tiesiogiai išfasuoti į fasuotes, kurių neto tūris ne didesnis kaip 2 l		10.51.11.42.00	0,54	0,58	0,58	0,58	0,00	7,41
Nekoncentruotas pienas ir grietinėlė, į kuriuos neprisidėta cukraus ar kitų saldiklių, kurių riebumas didesnis kaip 6 % masės, bet ne didesnis kaip 21 %, tiesiogiai išfasuoti į fasuotes, kurių tūris ne didesnis kaip 2 l		10.51.12.10.00	2,09	2,13	2,12	2,11	-0,47	0,96
Nekoncentruotas pienas ir grietinėlė, į kuriuos neprisidėta cukraus ar kitų saldiklių, kurių riebumas didesnis kaip 21 % masės, tiesiogiai išfasuoti į fasuotes, kurių tūris ne didesnis kaip 2 l		10.51.12.30.00	2,78	3,03	2,93	3,03	3,41	8,99
Nekoncentruotas pienas ir grietinėlė, į kuriuos neprisidėta cukraus ar kitų saldiklių, kurių riebumas didesnis kaip 21 % masės, tiesiogiai išfasuoti į fasuotes, kurių tūris didesnis kaip 2 l		10.51.12.40.00	2,22	1,93	1,84	1,80	-2,17	-18,92
Aromatizuotas jogurtas	1411	10.51.52.45.20	1,41	1,44	1,43	1,49	4,20	5,67
Kiti fermentuoti gaminiai, į kuriuos pridėta kvapiųjų medžiagų, vaisių, riešutų ar kakavos	1413	10.51.52.45.80	0,84	0,87	0,86	0,86	0,00	2,38
Jogurtas (be priedų)	1421	10.51.52.41.30	2,04	1,59	1,58	1,57	-0,63	-23,04
Rūgpienis ir kiti rūgštieji gėrimai	1422	10.51.52.41.10	0,81	0,86	0,84	0,84	0,00	3,70
Grietinė	1423	10.51.52.41.20	2,71	2,55	2,51	2,46	-1,99	-9,23
Sutirštintas pienas, į kurį neprisidėta cukraus ar kitų saldiklių	211	10.51.51.04.00	1,25	1,35	1,30	1,32	1,54	5,60
Sutirštintas pienas, į kurį pridėta cukraus ar kitų saldiklių	212	10.51.51.08.00	1,51	1,51	1,52	1,55	1,97	2,65
Nugriebto pieno milteliai (pieno ir grietinėlės, kurių būvis kietas ir kurių riebumas ne didesnis kaip 1,5 % masės), išfasuoti į fasuotes, kurių svoris didesnis kaip 2,5 kg	224	10.51.21.60.00	1,34	1,77	1,83	1,94	6,01	44,78
Pasukų milteliai	225	10.51.52.63.00	-	1,50	-	-	-	-
Sviestas, kurio riebumas ne didesnis kaip 85 % masės (įskaitant išrūgų sviestą)	231	10.51.30.30.00	4,66	4,77	5,60	4,68	-16,43	0,43
Švieži (nebrandinti arba nekonservuoti) sūriai	24261	10.51.40.30.10	2,73	3,06	3,10	3,16	1,94	15,75
Varškė	24262 24263	10.51.40.30.20	2,77	2,49	2,53	2,52	-0,40	-9,03
Kiti švieži sūriai (čia parodyti varškės sūreliai)	24264	10.51.40.30.80	4,30	4,44	4,51	4,49	-0,44	4,42
Trinti arba miltelių pavidalo sūriai		10.51.40.50.10	7,91	8,09	7,99	7,93	-0,75	0,25
Kiti nelydyti sūriai		10.51.40.50.80	4,14	4,11	4,09	4,38	7,09	5,80
Lydyti sūriai, išskyrus trintus arba sūrių miltelius	25	10.51.40.70.00	5,09	4,68	4,79	4,76	-0,63	-6,48
Išrūgos ir pakeistų savybių išrūgos, skysto arba pastos pavidalo, koncentruotos arba nekoncentruotos, į kurias pridėta arba neprisidėta cukraus ar kitų saldiklių	271 272	10.51.55.60.00	0,04	0,03	0,03	0,03	0,00	-25,00
Išrūgos ir pakeistų savybių išrūgos, miltelių, granuliuojamųjų arba kitokio pavidalo sausieji gaminiai, koncentruotos arba nekoncentruotos, į kurias pridėta arba neprisidėta cukraus ar kitų saldiklių	273 275	10.51.55.30.00	0,70	0,81	0,89	1,05	17,98	50,00
Laktozė ir laktozės sirupas (įskaitant chemiškai gryną laktozę)	274	10.51.54.00.00	0,64	0,74	0,78	0,76	-2,56	18,75
Grietininiai ir kiti valgomieji ledai (įskaitant šerbetą ir ledus ant pagaliuko) (išskyrus ledų mišinius ir ledų pagrindą) (EUR/l)	17	10.52.10.00.00	1,86	1,48	1,72	1,45	-15,70	-22,04
GAMINIAI, KURIUOSE YRA NATŪRALAUS PIENO DALIŲ								
Grietinės ir augalinių riebalų mišinys	162	10.89.19.40.20	1,07	1,45	1,44	1,42	-1,39	32,71
Varškės gaminiai su augaliniiais riebalais	281	10.89.19.40.30	3,74	3,75	3,77	3,75	-0,53	0,27
Šviežio sūrio gaminiai su augaliniiais riebalais	282	10.89.19.40.40	2,10	-	2,10	2,10	0,00	0,00
Sūrio gaminiai su augaliniiais riebalais	283	10.89.19.40.50	2,12	2,09	2,08	2,18	4,81	2,83
Tepieji riebalų mišiniai	2332	10.89.19.40.60	4,47	3,69	4,53	4,56	0,66	2,01

¹⁾ lyginant 2019 m. kovo mėn. su vasario mėn.; ²⁾ lyginant 2019 m. kovo mėn. su 2018 m. kovo mėn.
* svirtinės, gamintojų, be PVM; - – tokio reiškinio (rodiklio) atitinkamu laikotarpiu nebuvo.

Šaltinis: ŽŪIKVC (LŽŪMPRIIS)



Kai kurių pieno gaminių gamyba Lietuvos pieno perdirbimo įmonėse, t

Gaminių pavadinimas	Gaminių kodas pagal		2018	2019			Pokytis, %	
	TD 96/16	PGPK II dalį	kovas	sausis	vasaris	kovas	mėnesio ¹⁾	metų ²⁾
PIENO GAMINIAI								
Geriamasis pienas	11		7 542,18	7 561,44	6 746,00	7 354,20	9,02	-2,49
Nekoncentruotas pienas ir grietinėlė, į kuriuos ne pridėta cukraus ar kitų saldiklių, kurių riebumas ne didesnis kaip 1 % masės, tiesiogiai išfasuoti į fasuotes, kurių neto tūris ne didesnis kaip 2 l		10.51.11.33.00	2,03	19,41	8,77	23,59	168,99	1 062,07
Nekoncentruotas pienas ir grietinėlė, į kuriuos ne pridėta cukraus ar kitų saldiklių, kurių riebumas didesnis kaip 1 % masės, bet ne didesnis kaip 6 %, tiesiogiai išfasuoti į fasuotes, kurių neto tūris ne didesnis kaip 2 l		10.51.11.42.00	7 454,60	7 476,62	6 674,62	7 254,27	8,68	-2,69
Nekoncentruotas pienas ir grietinėlė, į kuriuos ne pridėta cukraus ar kitų saldiklių, kurių riebumas ne didesnis kaip 1 % masės, tiesiogiai išfasuoti į fasuotes, kurių neto tūris didesnis kaip 2 l		10.51.11.37.00	3 013,71	1 002,90	1 201,00	1 121,52	-6,62	-62,79
Nekoncentruotas pienas ir grietinėlė, į kuriuos ne pridėta cukraus ar kitų saldiklių, kurių riebumas didesnis kaip 1 % masės, bet ne didesnis kaip 6 %, tiesiogiai išfasuoti į fasuotes, kurių grynas (neto) tūris didesnis kaip 2 l		10.51.11.48.00	125,14	204,73	194,29	228,81	17,77	82,84
Pasukos skirtos vartoti tiesiogiai	12		186,15	151,91	139,14	169,26	21,65	-9,07
Nekoncentruotas pienas ir grietinėlė, į kuriuos ne pridėta cukraus ar kitų saldiklių, kurių riebumas didesnis kaip 6 % masės, bet ne didesnis kaip 21 %, tiesiogiai išfasuoti į fasuotes, kurių tūris ne didesnis kaip 2 l		10.51.12.10.00	14,37	24,12	23,42	26,58	13,49	84,97
Nekoncentruotas pienas ir grietinėlė, į kuriuos ne pridėta cukraus ar kitų saldiklių, kurių riebumas didesnis kaip 21 % masės, tiesiogiai išfasuoti į fasuotes, kurių tūris ne didesnis kaip 2 l		10.51.12.30.00	123,43	96,26	96,69	102,74	6,26	-16,76
Nekoncentruotas pienas ir grietinėlė, į kuriuos ne pridėta cukraus ar kitų saldiklių, kurių riebumas didesnis kaip 21 % masės, tiesiogiai išfasuoti į fasuotes, kurių tūris didesnis kaip 2 l		10.51.12.40.00	5 844,28	6 701,08	6 645,63	7 114,19	7,05	21,73
Aromatizuotas jogurtas	1411	10.51.52.45.20	1 246,54	1 259,84	1 087,33	1 254,62	15,39	0,65
Aromatizuotas rūgpienis ir kiti rūgštieji gėrimai	1412	10.51.52.45.10	4,33	2,81	4,81	4,81	0,00	11,09
Kiti fermentuoti gaminiai, į kuriuos pridėta kvapiųjų medžiagų, vaisių, riešutų ar kakavos	1413	10.51.52.45.80	69,77	59,51	60,90	66,26	8,80	-5,03
Jogurtas (be priedų)	1421	10.51.52.41.30	171,51	186,44	165,86	182,93	10,29	6,66
Rūgpienis ir kiti rūgštieji gėrimai	1422	10.51.52.41.10	3 063,83	2 693,29	2 564,70	3 226,41	25,80	5,31
Grietinė	1423	10.51.52.41.20	1 669,02	1 506,86	1 380,34	1 477,40	7,03	-11,48
Sutirštintas pienas, į kurį ne pridėta cukraus ar kitų saldiklių	211	10.51.51.04.00	1 645,55	2 221,17	1 042,29	502,14	-51,82	-69,48
Sutirštintas pienas, į kurį pridėta cukraus ar kitų saldiklių	212	10.51.51.08.00	564,82	631,56	645,01	962,26	49,19	70,37
Nenugriebto pieno milteliai arba grietinėlės milteliai (pieno ir grietinėlės, kurių būvis kietas ir kurių riebumas didesnis kaip 1,5 % masės), išfasuoti į fasuotes, kurių svoris didesnis kaip 2,5 kg	221 222 223	10.51.22.60.00	0,00	56,25	87,75	0,00	-100,00	-
Nugriebto pieno milteliai (pieno ir grietinėlės, kurių būvis kietas ir kurių riebumas ne didesnis kaip 1,5 % masės), išfasuoti į fasuotes, kurių svoris didesnis kaip 2,5 kg	224	10.51.21.60.00	901,28	1 482,14	1 774,24	1 867,86	5,28	107,25
Pasukų milteliai	225	10.51.52.63.00	10,40	47,94	26,26	30,41	15,80	192,40
Sviestas, kurio riebumas ne didesnis kaip 85 % masės (įskaitant išrūgų sviestą)	231	10.51.30.30.00	964,98	1 217,64	956,57	1 080,66	12,97	11,99
Sviestas, kurio riebumas didesnis kaip 85 % masės ir kiti pieno riebalai ir aliejai (išskyrus pieno pastas, kurių riebumas mažesnis kaip 80 % masės) (lydytas sviestas)	232	10.51.30.50.00	4,29	2,40	1,89	3,34	76,72	-22,14
Tepieji pieno riebalai - pieno riebalų emulsija, kurioje pieno riebalai yra vieninteliai produkto riebalai, o jų kiekis yra ne mažesnis kaip 39 % masės, bet mažesnis kaip 80 % masės	23311	10.51.30.70.00	0,00	11,98	7,08	4,78	-32,49	-
Švieži (nebrandinti arba nekonservuoti) sūriai	24261	10.51.40.30.10	3 298,40	1 982,58	2 553,28	2 640,61	3,42	-19,94
Varškė	24262 24263	10.51.40.30.20	1 973,17	2 025,97	1 834,44	2 075,95	13,17	5,21
Kiti švieži sūriai (čia parodomi varškės sūreliai)	24264	10.51.40.30.80	843,08	744,10	678,00	733,96	8,25	-12,94
Trinti arba miltelių pavidalo sūriai		10.51.40.50.10	19,21	14,23	17,12	13,92	-18,69	-27,54
Pelėsiniai sūriai		10.51.40.50.20	27,93	29,22	26,60	27,62	3,83	-1,11
Kiti nelydyti sūriai		10.51.40.50.80	1 546,23	3 074,48	1 137,58	2 009,06	76,61	29,93
Lydyti sūriai, išskyrus trintus arba sūrių miltelius	25	10.51.40.70.00	263,50	257,02	228,85	264,13	15,42	0,24

lentelės tęsinys 24 psl.



Gaminio pavadinimas	Gaminio kodas pagal		2018	2019			Pokytis, %	
	TD 96/16	PGPK II dalį	kovas	sausis	vasaris	kovas	mėnesio ¹⁾	metų ²⁾
PIENO GAMINIAI								
Išrūgos ir pakeistų savybių išrūgos, skysto arba pastos pavidalo, koncentruotos arba nekoncentruotos, į kurias pridėta arba nepridėta cukraus ar kitų saldiklių	271 272	10.51.55.60.00	14 570,68	14 954,60	13 669,76	16 337,54	19,52	12,13
Išrūgos ir pakeistų savybių išrūgos, miltelių, granuliu arba kitokio pavidalo sausieji gaminiai, koncentruotos arba nekoncentruotos, į kurias pridėta arba nepridėta cukraus ar kitų saldiklių	273 275	10.51.55.30.00	970,54	1 594,43	1 055,35	1 651,23	56,46	70,14
Laktozė ir laktozės sirupas (įskaitant chemiškai gryną laktozė)	274	10.51.54.00.00	995,00	906,00	751,01	826,01	9,99	-16,98
Grietininiai ir kiti valgomieji ledai (įskaitant šerbetą ir ledus ant pagaliuko) (išskyrus ledų mišinius ir ledų pagrinda) (tūkst. l)	17	10.52.10.00.00	1 644,31	1 218,83	1 248,97	1 991,64	59,46	21,12
GAMINIAI, KURIOSE YRA NATŪRALAUS PIENO DALIŲ								
Grietinės ir augalinių riebalų mišinys	162	10.89.19.40.20	286,54	247,33	225,60	256,29	13,60	-10,56
Varškės gaminiai su augaliniiais riebalais	281	10.89.19.40.30	72,73	75,23	96,32	86,08	-10,63	18,36
Šviežio sūrio gaminiai su augaliniiais riebalais	282	10.89.19.40.40	6,24	6,81	23,94	28,53	19,17	357,21
Sūrio gaminiai su augaliniiais riebalais	283	10.89.19.40.50	1 407,16	1 373,30	1 175,07	1 650,30	40,44	17,28
Tepieji riebalų mišiniai	2332	10.89.19.40.60	147,54	134,77	100,43	103,96	3,51	-29,54

¹⁾ lyginant 2019 m. kovo mėn. su vasario mėn.; ²⁾ lyginant 2019 m. kovo mėn. su 2018 m. kovo mėn.

Šaltinis: ŽŪIKVC (LŽŪMPRIS)

Kai kurių Lietuvos pieno perdirbimo įmonėse pagamintų pieno gaminių pardavimai vidaus rinkoje, t

Gaminio pavadinimas	Gaminio kodas pagal		2018	2019			Pokytis, %	
	TD 96/16	PGPK II dalį	kovas	sausis	vasaris	kovas	mėnesio ¹⁾	metų ²⁾
PIENO GAMINIAI								
Geriamasis pienas	11		6 462,41	6 714,63	5 950,43	6 507,85	9,37	0,70
Nekoncentruotas pienas ir grietinėlė, į kuriuos nepridėta cukraus ar kitų saldiklių, kurių riebumas ne didesnis kaip 1 % masės, tiesiogiai išfasuoti į fasuotes, kurių neto tūris ne didesnis kaip 2 l		10.51.11.33.00	22,28	13,61	12,44	15,71	26,29	-29,49
Nekoncentruotas pienas ir grietinėlė, į kuriuos nepridėta cukraus ar kitų saldiklių, kurių riebumas didesnis kaip 1 % masės, bet ne didesnis kaip 6 %, tiesiogiai išfasuoti į fasuotes, kurių neto tūris ne didesnis kaip 2 l		10.51.11.42.00	6 354,61	6 635,65	5 875,37	6 415,78	9,20	0,96
Nekoncentruotas pienas ir grietinėlė, į kuriuos nepridėta cukraus ar kitų saldiklių, kurių riebumas ne didesnis kaip 1 % masės, tiesiogiai išfasuoti į fasuotes, kurių neto tūris didesnis kaip 2 l		10.51.11.37.00	2 869,71	762,90	793,50	1 121,52	41,34	-60,92
Nekoncentruotas pienas ir grietinėlė, į kuriuos nepridėta cukraus ar kitų saldiklių, kurių riebumas didesnis kaip 1 % masės, bet ne didesnis kaip 6 %, tiesiogiai išfasuoti į fasuotes, kurių grynas (neto) tūris didesnis kaip 2 l		10.51.11.48.00	126,06	204,61	194,28	227,03	16,86	80,10
Pasukos skirtos vartoti tiesiogiai	12		180,56	147,48	139,41	157,11	12,70	-12,99
Nekoncentruotas pienas ir grietinėlė, į kuriuos nepridėta cukraus ar kitų saldiklių, kurių riebumas didesnis kaip 6 % masės, bet ne didesnis kaip 21 %, tiesiogiai išfasuoti į fasuotes, kurių tūris ne didesnis kaip 2 l		10.51.12.10.00	14,35	25,23	23,17	24,91	7,51	73,59
Nekoncentruotas pienas ir grietinėlė, į kuriuos nepridėta cukraus ar kitų saldiklių, kurių riebumas didesnis kaip 21 % masės, tiesiogiai išfasuoti į fasuotes, kurių tūris ne didesnis kaip 2 l		10.51.12.30.00	118,31	96,17	94,70	102,21	7,93	-13,61
Nekoncentruotas pienas ir grietinėlė, į kuriuos nepridėta cukraus ar kitų saldiklių, kurių riebumas didesnis kaip 21 % masės, tiesiogiai išfasuoti į fasuotes, kurių tūris didesnis kaip 2 l		10.51.12.40.00	1 665,13	2 377,04	2 081,74	2 233,10	7,27	34,11
Aromatizuotas jogurtas	1411	10.51.52.45.20	1 148,30	1 187,16	1 000,37	1 174,83	17,44	2,31
Aromatizuotas rūgpienis ir kiti rūgštieji gėrimai	1412	10.51.52.45.10	3,94	2,86	4,48	4,61	2,90	17,01
Kiti fermentuoti gaminiai, į kuriuos pridėta kvapiųjų medžiagų, vaisių, riešutų ar kakavos	1413	10.51.52.45.80	43,35	38,11	38,63	47,23	22,26	8,95
Jogurtas (be priedų)	1421	10.51.52.41.30	163,10	172,09	156,88	178,60	13,84	9,50
Rūgpienis ir kiti rūgštieji gėrimai	1422	10.51.52.41.10	2 850,80	2 575,37	2 411,21	3 069,36	27,30	7,67
Grietinė	1423	10.51.52.41.20	1 529,85	1 346,24	1 264,27	1 348,68	6,68	-11,84
Sutirštintas pienas, į kurį nepridėta cukraus ar kitų saldiklių	211	10.51.51.04.00	5,08	3,20	9,61	8,28	-13,84	62,99

lentelės tęsinys 25 psl.

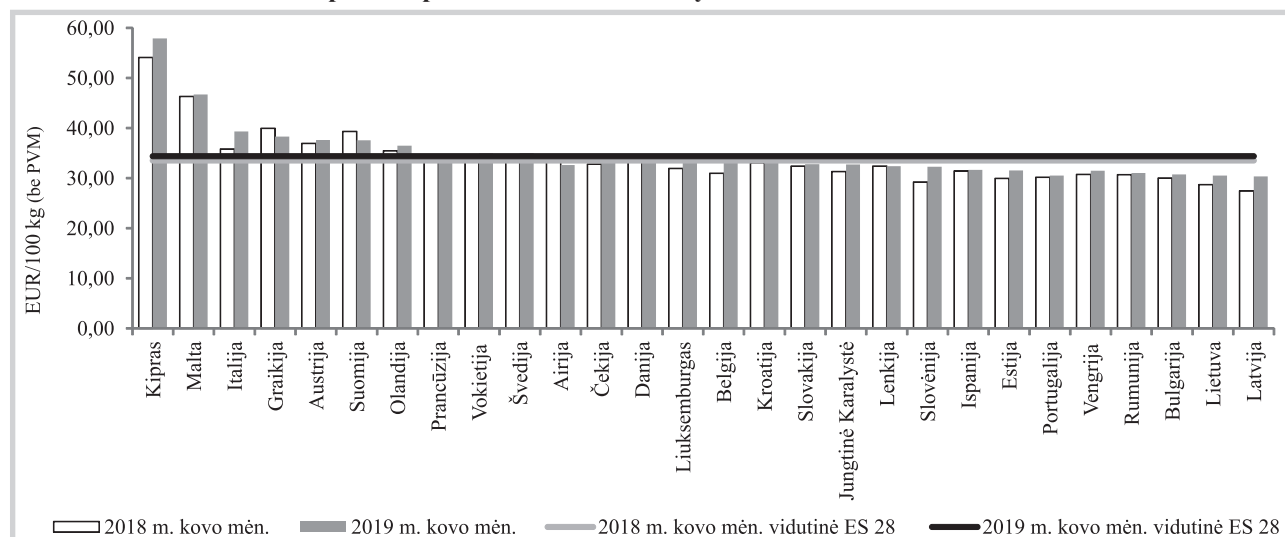


Gaminio pavadinimas	Gaminio kodas pagal		2018	2019			Pokytis, %	
	TD 96/16	PGPK II dalį	kovas	sausis	vasaris	kovas	mėnesio ¹⁾	metų ²⁾
PIENO GAMINIAI								
Sutirštintas pienas, į kurį pridėta cukraus ar kitų saldiklių	212	10.51.51.08.00	250,43	221,32	199,95	286,26	43,17	14,31
Nenugriebto pieno milteliai arba grietinėlių milteliai (pieno ir grietinėlių, kurių būvis kietas ir kurių riebumas didesnis kaip 1,5 % masės), išfasuoti į fasuotes, kurių svoris didesnis kaip 2,5 kg	221 222 223	10.51.22.60.00	0,00	0,00	144,00	0,00	-100,00	-
Nugriebto pieno milteliai (pieno ir grietinėlių, kurių būvis kietas ir kurių riebumas ne didesnis kaip 1,5 % masės), išfasuoti į fasuotes, kurių svoris didesnis kaip 2,5 kg	224	10.51.21.60.00	825,53	87,11	60,74	133,18	119,26	-83,87
Pasukų milteliai	225	10.51.52.63.00	7,25	50,08	22,55	31,28	38,71	331,45
Sviestas, kurio riebumas ne didesnis kaip 85 % masės (įskaitant išrūgų sviestą)	231	10.51.30.30.00	752,84	615,54	651,64	563,22	-13,57	-25,19
Sviestas, kurio riebumas didesnis kaip 85 % masės ir kiti pieno riebalai ir aliejai (išskyrus pieno pastas, kurių riebumas mažesnis kaip 80 % masės) (lydytas sviestas)	232	10.51.30.50.00	4,71	2,21	1,81	2,52	39,23	-46,50
Tepieji pieno riebalai – pieno riebalų emulsija, kurioje pieno riebalai yra vieninteliai produkto riebalai, o jų kiekis yra ne mažesnis kaip 39 % masės, bet mažesnis kaip 80 % masės	23311	10.51.30.70.00	0,00	11,98	7,08	4,78	-32,49	-
Švieži (nebrandinti arba nekonservuoti) sūriai	24261	10.51.40.30.10	586,06	618,47	514,61	656,18	27,51	11,96
Varškė	24262 24263	10.51.40.30.20	1 725,40	1 750,69	1 563,64	1 735,73	11,01	0,60
Kiti švieži sūriai (čia parodomi varškės sūriai)	24264	10.51.40.30.80	546,10	540,99	454,94	505,64	11,14	-7,41
Trinti arba miltelių pavidalo sūriai		10.51.40.50.10	10,25	9,58	9,18	9,74	6,10	-4,98
Pelėsiniai sūriai		10.51.40.50.20	28,81	21,16	25,65	17,76	-30,76	-38,35
Kiti nelydyti sūriai		10.51.40.50.80	776,15	768,62	683,95	703,15	2,81	-9,41
Lydyti sūriai, išskyrus trintus arba sūrių miltelius	25	10.51.40.70.00	237,29	219,82	200,10	219,19	9,54	-7,63
Išrūgos ir pakeistų savybių išrūgos, skysto arba pastos pavidalo, koncentruotos arba nekoncentruotos, į kurias pridėta arba nepridėta cukraus ar kitų saldiklių	271 272	10.51.55.60.00	7 565,51	8 094,43	7 454,05	9 070,53	21,69	19,89
Išrūgos ir pakeistų savybių išrūgos, miltelių, granuliuojama arba kitokio pavidalo sausieji gaminiai, koncentruotos arba nekoncentruotos, į kurias pridėta arba nepridėta cukraus ar kitų saldiklių	273 275	10.51.55.30.00	199,58	100,55	92,05	267,90	191,04	34,23
Laktozė ir laktozės sirupas (įskaitant chemiškai gryną laktozė)	274	10.51.54.00.00	2,15	0,08	195,13	1,65	-99,15	-23,26
Grietininiai ir kiti valgomieji ledai (įskaitant šerbetą ir ledus ant pagaliuko) (išskyrus ledų mišinius ir ledų pagrindą) (tūkst. l)	17	10.52.10.00.00	396,08	278,72	288,47	614,49	113,02	55,14
GAMINIAI, KURIUOSE YRA NATŪRALAUS PIENO DALIŲ								
Grietinės ir augalinių riebalų mišinys	162	10.89.19.40.20	267,44	236,44	215,38	237,66	10,34	-11,14
Varškės gaminiai su augaliniais riebalais	281	10.89.19.40.30	50,61	45,99	39,01	40,23	3,13	-20,51
Šviežio sūrio gaminiai su augaliniais riebalais	282	10.89.19.40.40	1,62	1,37	0,00	0,00	-	-100,00
Sūrio gaminiai su augaliniais riebalais	283	10.89.19.40.50	257,07	300,10	355,85	545,41	53,27	112,16
Tepieji riebalų mišiniai	2332	10.89.19.40.60	151,92	130,91	96,47	107,52	11,45	-29,23

¹⁾ lyginant 2019 m. kovo mėn. su vasario mėn.; ²⁾ lyginant 2019 m. kovo mėn. su 2018 m. kovo mėn.

Šaltinis: ŽŪIKVC (LŽŪMPRIIS)

Žalio pieno supirkimo kainos ES valstybėse 2018–2019 m. kovo mėn.



Šaltiniai: ŽŪIKVC (LŽŪMPRIIS) ir EK


Kai kurių Lietuvos pieno perdirbimo įmonėse pagamintų pieno gaminių vidutinės pardavimo kainos* Lietuvos rinkoje, EUR/kg

Gaminio pavadinimas	Gaminio kodas pagal		2018	2019			Pokytis, %	
	TD 96/16	PGPK II dalį	kovas	sausis	vasaris	kovas	mėnesio ¹⁾	metų ²⁾
PIENO GAMINIAI								
Geriamasis pienas	11		0,53	0,54	0,54	0,53	-1,85	0,00
Nekoncentruotas pienas ir grietinėlė, į kuriuos ne pridėta cukraus ar kitų saldiklių, kurių riebumas ne didesnis kaip 1 % masės, tiesiogiai išfasuoti į fasuotes, kurių neto tūris ne didesnis kaip 2 l		10.51.11.33.00	0,62	0,63	0,63	0,63	0,00	1,61
Nekoncentruotas pienas ir grietinėlė, į kuriuos ne pridėta cukraus ar kitų saldiklių, kurių riebumas didesnis kaip 1 % masės, bet ne didesnis kaip 6 %, tiesiogiai išfasuoti į fasuotes, kurių neto tūris ne didesnis kaip 2 l		10.51.11.42.00	0,53	0,54	0,54	0,53	-1,85	0,00
Nekoncentruotas pienas ir grietinėlė, į kuriuos ne pridėta cukraus ar kitų saldiklių, kurių riebumas ne didesnis kaip 1 % masės, tiesiogiai išfasuoti į fasuotes, kurių neto tūris didesnis kaip 2 l		10.51.11.37.00	0,20	0,19	0,20	0,22	10,00	10,00
Nekoncentruotas pienas ir grietinėlė, į kuriuos ne pridėta cukraus ar kitų saldiklių, kurių riebumas didesnis kaip 1 % masės, bet ne didesnis kaip 6 %, tiesiogiai išfasuoti į fasuotes, kurių grynas (neto) tūris didesnis kaip 2 l		10.51.11.48.00	0,48	0,49	0,49	0,49	0,00	2,08
Pasukos skirtos vartoti tiesiogiai	12		0,28	0,26	0,28	0,27	-3,57	-3,57
Nekoncentruotas pienas ir grietinėlė, į kuriuos ne pridėta cukraus ar kitų saldiklių, kurių riebumas didesnis kaip 6 % masės, bet ne didesnis kaip 21 %, tiesiogiai išfasuoti į fasuotes, kurių tūris ne didesnis kaip 2 l		10.51.12.10.00	1,47	1,70	1,68	1,71	1,79	16,33
Nekoncentruotas pienas ir grietinėlė, į kuriuos ne pridėta cukraus ar kitų saldiklių, kurių riebumas didesnis kaip 21 % masės, tiesiogiai išfasuoti į fasuotes, kurių tūris ne didesnis kaip 2 l		10.51.12.30.00	2,81	3,02	2,99	2,99	0,00	6,41
Nekoncentruotas pienas ir grietinėlė, į kuriuos ne pridėta cukraus ar kitų saldiklių, kurių riebumas didesnis kaip 21 % masės, tiesiogiai išfasuoti į fasuotes, kurių tūris didesnis kaip 2 l		10.51.12.40.00	1,82	1,72	1,69	1,73	2,37	-4,95
Aromatizuotas jogurtas	1411	10.51.52.45.20	1,28	1,26	1,27	1,27	0,00	-0,78
Aromatizuotas rūgpienis ir kiti rūgštieji gėrimai	1412	10.51.52.45.10	0,56	0,57	0,59	0,60	1,69	7,14
Kiti fermentuoti gaminiai, į kuriuos pridėta kvapiųjų medžiagų, vaisių, riešutų ar kakavos	1413	10.51.52.45.80	0,88	0,87	0,86	0,86	0,00	-2,27
Jogurtas (be priedų)	1421	10.51.52.41.30	1,87	1,85	1,85	1,86	0,54	-0,53
Rūgpienis ir kiti rūgštieji gėrimai	1422	10.51.52.41.10	0,55	0,56	0,57	0,56	-1,75	1,82
Grietinė	1423	10.51.52.41.20	2,00	2,09	2,09	2,07	-0,96	3,50
Sutirštintas pienas, į kurį ne pridėta cukraus ar kitų saldiklių	211	10.51.51.04.00	1,31	1,31	1,47	1,47	0,00	12,21
Sutirštintas pienas, į kurį pridėta cukraus ar kitų saldiklių	212	10.51.51.08.00	1,40	1,46	1,43	1,46	2,10	4,29
Nenugriebto pieno milteliai arba grietinėlės milteliai (pieno ir grietinėlės, kurių būvis kietas ir kurių riebumas didesnis kaip 1,5 % masės), išfasuoti į fasuotes, kurių svoris didesnis kaip 2,5 kg	221 222 223	10.51.22.60.00	-	-	2,82	-	-	-
Nugriebto pieno milteliai (pieno ir grietinėlės, kurių būvis kietas ir kurių riebumas ne didesnis kaip 1,5 % masės), išfasuoti į fasuotes, kurių svoris didesnis kaip 2,5 kg	224	10.51.21.60.00	1,41	1,71	1,70	1,91	12,35	35,46
Pasukų milteliai	225	10.51.52.63.00	0,51	0,51	0,58	0,58	0,00	13,73
Sviestas, kurio riebumas ne didesnis kaip 85 % masės (įskaitant išrūgų sviestą)	231	10.51.30.30.00	4,74	4,92	4,83	4,98	3,11	5,06
Sviestas, kurio riebumas didesnis kaip 85 % masės ir kiti pieno riebalai ir aliejai (išskyrus pieno pastas, kurių riebumas mažesnis kaip 80 % masės) (lydytas sviestas)	232	10.51.30.50.00	7,15	7,28	7,18	7,03	-2,09	-1,68
Tepieji pieno riebalai – pieno riebalų emulsija, kurioje pieno riebalai yra vieninteliai produkto riebalai, o jų kiekis yra ne mažesnis kaip 39 % masės, bet mažesnis kaip 80 % masės	23311	10.51.30.70.00	-	2,25	2,45	2,64	7,76	-
Švieži (nebrandinti arba nekonservuoti) sūriai	24261	10.51.40.30.10	3,94	4,03	4,20	4,03	-4,05	2,28
Varškė	24262 24263	10.51.40.30.20	2,33	2,36	2,38	2,34	-1,68	0,43
Kiti švieži sūriai (čia parodomi varškės sūriai)	24264	10.51.40.30.80	4,23	4,24	4,29	4,24	-1,17	0,24
Trinti arba miltelių pavidalo sūriai		10.51.40.50.10	8,67	8,75	8,54	8,82	3,28	1,73
Pelėsiniai sūriai		10.51.40.50.20	5,41	5,49	5,39	5,69	5,57	5,18
Kiti nelydyti sūriai		10.51.40.50.80	3,88	4,12	4,11	4,25	3,41	9,54
Lydyti sūriai, išskyrus trintus arba sūrių miltelius	25	10.51.40.70.00	3,62	3,84	3,85	3,85	0,00	6,35

lentelės tęsinys 27 psl.



26 psl. lentelės tęsinys

Gaminių pavadinimas	Gaminių kodas pagal		2018	2019			Pokytis, %	
	TD 96/16	PGPK II dalį	kovas	sausis	vasaris	kovas	mėnesio ¹⁾	metų ²⁾
PIENO GAMINIAI								
Išrūgos ir pakeistų savybių išrūgos, skysto arba pastos pavidalo, koncentruotos arba nekoncentruotos, į kurias pridėta arba nepridėta cukraus ar kitų saldiklių	271 272	10.51.55.60.00	0,02	0,02	0,03	0,03	0,00	50,00
Išrūgos ir pakeistų savybių išrūgos, miltelių, granuliu arba kitokio pavidalo sausieji gaminiai, koncentruotos arba nekoncentruotos, į kurias pridėta arba nepridėta cukraus ar kitų saldiklių	273 275	10.51.55.30.00	0,67	1,36	2,36	3,69	56,36	450,75
Laktozė ir laktozės sirupas (įskaitant chemiškai gryną laktozę)	274	10.51.54.00.00	0,63	0,91	0,85	0,84	-1,18	33,33
Grietininiai ir kiti valgomieji ledai (įskaitant šerbetą ir ledus ant pagaliuko) (išskyrus ledų mišinius ir ledų pagrindą) (EUR/l)	17	10.52.10.00.00	1,79	1,70	1,74	1,57	-9,77	-12,29
GAMINIAI, KURIOSE YRA NATŪRALAUS PIENO DALIŲ								
Grietinės ir augalinių riebalų mišinys	162	10.89.19.40.20	1,21	1,18	1,18	1,15	-2,54	-4,96
Varškės gaminiai su augaliniiais riebalais	281	10.89.19.40.30	2,78	3,00	2,95	2,86	-3,05	2,88
Šviežio sūrio gaminiai su augaliniiais riebalais	282	10.89.19.40.40	1,78	1,82	-	-	-	-
Sūrio gaminiai su augaliniiais riebalais	283	10.89.19.40.50	1,97	2,01	1,99	2,05	3,02	4,06
Tepieji riebalų mišiniai	2332	10.89.19.40.60	3,69	3,78	3,91	3,93	0,51	6,50

¹⁾ lyginant 2019 m. kovo mėn. su vasario mėn.; ²⁾ lyginant 2019 m. kovo mėn. su 2018 m. kovo mėn.

* svirtinės, gamintojų, be PVM; - - tokio reiškinio (rodiklio) atitinkamu laikotarpiu nebuvo.

Šaltinis: ŽŪIKVC (LŽŪMPRIŠ)

Kai kurių Lietuvos įmonėse pagamintų pieno gaminių vidutinės pardavimo kainos* vidaus rinkoje, EUR/mat. vnt.

Gaminys	Kodas pagal TD 96/16/EB	Mat vnt.	2018	2019			Pokytis, %	
			kovas	sausis	vasaris	kovas	mėnesio ¹⁾	metų ²⁾
Geriamasis pienas, pasterizuotas, 2,5 % riebumo, išfasuotas po 0,9–1 l į plėvelės fasuotes	11511	l	0,40	0,40	0,39	0,40	2,56	0,00
Kefyras, 2,5 % riebumo, išfasuotas po 0,9–1 l į plėvelės fasuotes	14221	l	0,43	0,44	0,43	0,44	2,33	2,33
Grietinė, 30 % riebumo, išfasuota po 400–450 g į polistireno indelius	14231	kg	2,07	2,28	2,25	2,21	-1,78	6,76
Grietinės ir augalinių riebalų mišinys, išfasuotas po 400–450 g į polistireno indelius	1621	kg	1,29	1,20	1,17	1,20	2,56	-6,98
Sviestas, 82 % riebumo, išfasuotas po 200 g į folijos fasuotes	231131	kg	5,69	6,20	6,22	6,02	-3,22	5,80
Varškė, liesa be priedų, išfasuota po 180–200 g	242621	kg	1,82	1,76	1,74	1,75	0,57	-3,85
Varškės sūris, 22 % riebumo, be priedų	242611	kg	3,39	3,45	3,40	3,46	1,76	2,06
Gouda sūriai	24231	kg	3,78	•	3,31	•	-	-
Tilsit sūriai	24232	kg	3,85	4,10	4,04	4,13	2,23	7,27
Kietieji ilgai brandinti sūriai	2424	kg	•	8,80	8,32	8,33	0,12	-

¹⁾ lyginant 2019 m. kovo mėn. su vasario mėn.; ²⁾ lyginant 2019 m. kovo mėn. su 2018 m. kovo mėn.

* svirtinės, gamintojų, be PVM; • – konfidencialūs duomenys.

Šaltinis: ŽŪIKVC (LŽŪMPRIŠ)

Kai kurių Lietuvos įmonėse pagamintų pieno gaminių vidutinės savaitinės pardavimo kainos¹⁾, EUR/kg

Gaminių pavadinimas	Gaminių kodas pagal Tarybos direktyvą 96/16/EB	Lietuvos rinkoje						Kitų ES valstybių ir trečiųjų šalių rinkose						
		2018		2019		pokytis, %		2018		2019		pokytis, %		
		18 sav. (04 30–05 06)	16 sav. (04 15–21)	17 sav. (04 22–28)	18 sav. (04 29–05 05)	savaitės ²⁾	metų ³⁾	18 sav. (04 30–05 06)	16 sav. (04 15–21)	17 sav. (04 22–28)	18 sav. (04 29–05 05)	savaitės ²⁾	metų ³⁾	
Sviestas, 82 % riebumo	luitais	23111+23112	4,77	•	4,54	4,55	0,22	-4,61	4,88	•	•	•	-	-
	fasuotas	23113	5,26	5,88	5,43	5,77	6,26	9,70	•	•	4,81	•	-	-
Sūriai														
Gouda	24231	3,61	•	3,40	3,43	0,88	-4,99	3,85	2,84	•	•	-	-	
Tilsit	24232	4,08	4,13	3,98	4,12	3,52	0,98	3,72	3,29	•	•	-	-	
Kietieji ilgai brandinti	2424	8,46	•	8,86	8,35	-5,76	-1,30	•	4,32	4,31	4,58	6,26	6,26	

¹⁾ svirtinės, gamintojų, be PVM;

²⁾ lyginant 2019 m. 18 savaitę su 17 savaitę; ³⁾ lyginant 2019 m. 18 savaitę su 2018 m. 18 savaitę;

• – konfidencialūs duomenys.

Šaltinis: ŽŪIKVC (LŽŪMPRIŠ)



Kai kurių pieno gaminių vidutinės savaitinės kainos* (gamintojų) ES valstybėse, EUR/kg (be PVM)

Gaminys	Valstybė	2018	2019					Pokytis, %	
		17 sav. (04 23–29)	14 sav. (04 01–07)	15 sav. (04 08–14)	16 sav. (04 15–21)	17 sav. (04 22–28)	savaitės ¹⁾	metų ²⁾	
Sviestas (82 % rieb.)	Lietuva	išfasuotas luitais	5,03	4,61	4,60	4,51	4,53	0,44	-9,94
		išfasuotas į mažesnes fasuotes	5,36	5,57	5,78	5,81	5,31	-8,61	-0,93
	Latvija	išfasuotas luitais	5,57	5,28	5,25	5,24	5,08	-3,05	-8,80
		išfasuotas po 150–250 g	5,30	4,45	4,36	4,34	4,35	0,23	-17,92
	Estija	išfasuotas luitais	5,80	4,18	4,18	4,18	4,18	0,00	-27,93
		išfasuotas po 250 g	5,76	4,00	4,00	4,00	4,00	0,00	-30,56
	Vokietija	I rūšis	5,65	4,20	4,20	4,30	4,30	0,00	-23,89
		išfasuotas luitais	5,57	4,22	4,27	4,30	4,26	-0,93	-23,52
	Prancūzija	firminis	5,50	4,10	4,10	4,10	4,10	0,00	-25,45
		išfasuotas luitais	...	4,03	...	3,99	...	-	-
	Belgija	išfasuotas į mažesnes fasuotes	...	4,90	...	4,80	...	-	-
		išfasuotas į mažesnes fasuotes	...	4,73	...	4,63	...	-	-
	Airija	išfasuotas luitais	5,70	4,12	4,14	4,14	4,14	0,00	-27,37
		išfasuotas luitais	4,98	5,66	5,70	5,71	4,35	-23,82	-12,65
	Slovakija	išfasuotas po 200–250 g	5,42	5,58	5,58	5,52	5,45	-1,27	0,55
		išfasuotas luitais	4,76	4,29	4,18	4,50	4,17	-7,33	-12,39
	Čekija	išfasuotas į mažesnes fasuotes	5,24	4,76	4,77	4,94	4,76	-3,64	-9,16
		išfasuotas luitais	5,09	4,04	4,02	4,02	...	-	-
	Lenkija*	išfasuotas į mažesnes fasuotes	5,02	4,38	4,34	4,38	...	-	-
		ES vidutinė kaina	5,19	4,21	4,19	4,22	4,20	-0,47	-19,08
Nugriebto pieno milteliai	Latvija	išfasuoti po 25 kg	1,55	1,78	1,81	-	-
		Vokietija	1,43	1,92	1,93	1,95	2,00	2,56	39,86
	Prancūzija		1,40	1,90	1,92	1,95	1,97	1,03	40,71
		Belgija	1,41	1,93	1,95	1,96	2,00	2,04	41,84
	Olandija		1,41	1,92	1,92	1,92	1,95	1,56	38,30
		Jungtinė Karalystė	...	1,87	...	1,91	...	-	-
	Čekija		1,45	1,98	2,03	1,95	1,98	1,54	36,55
		Lenkija*	1,28	1,80	1,80	1,81	...	-	-
ES vidutinė kaina	1,38	1,88	1,90	1,90	1,94	2,11	40,58		
Nenu- griebto pieno milteliai	Vokietija	išfasuoti po 25 kg	2,78	2,89	2,91	2,93	2,98	1,71	7,19
		Prancūzija	2,75	2,92	2,92	2,95	2,95	0,00	7,27
	Belgija		2,70	2,96	2,95	2,97	3,01	1,35	11,48
		Olandija	2,68	3,05	3,05	3,05	3,03	-0,66	13,06
	Čekija		2,86	3,19	3,13	2,94	...	-	-
		Lenkija*	2,43	2,66	2,65	2,72	...	-	-
ES vidutinė kaina	2,70	2,89	2,89	2,91	2,88	-1,03	6,67		
Išrūgų milteliai	Vokietija	išfasuoti po 25 kg	0,76	0,93	0,94	0,92	0,91	-1,09	19,74
		Olandija	0,65	0,75	0,75	0,75	0,75	0,00	15,38
	Jungtinė Karalystė		...	0,90	...	0,90	...	-	-
		Čekija	0,71	0,90	0,91	0,89	0,90	1,12	26,76
	Lenkija*	0,63	0,78	0,77	0,79	...	-	-	
ES vidutinė kaina	0,70	0,84	0,84	0,84	0,83	-1,19	18,57		
Sūriai	Lietuva	<i>Gouda</i>	•	3,33	3,67	3,33	3,41	2,40	-
		<i>Tilsit</i>	3,81	3,61	3,98	3,86	3,95	2,33	3,67
		Kietieji ilgai brandinti	4,75	4,67	4,78	4,60	4,49	-2,39	-5,47
	Estija	<i>Edam</i>	2,77	3,22	3,35	3,03	3,09	1,98	11,55
		<i>Gouda</i>	3,06	...	-	-
	Latvija	<i>Edam</i>	4,11	4,28	4,14	4,12	4,16	0,97	1,22
		<i>Cheddar</i>	2,86	2,98	2,98	3,00	2,97	-1,00	3,85
	Vokietija	<i>Emmental, 45 % s. m.</i>	4,25	4,40	4,40	4,40	4,40	0,00	3,53
		<i>Parmigiano</i>	9,75	10,95	10,95	10,95	10,95	0,00	12,31
	Italija	<i>Grana Padano</i>	7,13	8,45	8,45	8,45	8,45	0,00	18,51
		<i>Provolone</i>	5,83	6,03	6,03	6,03	6,03	0,00	3,43
		<i>Provolone Cremona</i>	...	5,80	5,80	5,80	...	-	-
		<i>Gorgonzola</i>	5,35	5,65	5,65	5,65	5,65	0,00	5,61
		<i>Italico</i>	5,15	5,15	5,15	5,15	5,15	0,00	0,00
		<i>Taleggio</i>	5,20	5,50	5,50	5,50	5,50	0,00	5,77
	Belgija	<i>Cheddar</i>	3,23	3,30	3,30	3,30	3,30	0,00	2,17
Jungtinė Karalystė		...	3,33	...	3,30	...	-	-	

lentelės tęsinys 29 psl.



Gaminys	Valstybė	2018		2019			Pokytis, %	
		17 sav. (04 23–29)	14 sav. (04 01–07)	15 sav. (04 08–14)	16 sav. (04 15–21)	17 sav. (04 22–28)	savaitės ¹⁾	metų ²⁾
<i>Cheddar</i>	Airija	...	3,33	...	3,30	...	-	-
<i>Edam</i>	Slovakija	5,31	5,27	5,32	5,32	5,26	-1,13	-0,94
<i>Edam, 45 % s. m.</i>	Čekija	3,19	3,70	3,86	3,83	3,87	1,04	21,32
<i>Edam, 30 % s. m.</i>		2,86	3,27	3,04	3,03	3,31	9,24	15,73
<i>Emmental, 45 % s. m.</i>		5,07	4,87	5,23	5,38	5,37	-0,19	5,92
<i>Edam</i>	Lenkija*	2,82	2,98	2,98	2,96	...	-	-
<i>Gouda</i>		2,77	3,10	3,09	3,01	...	-	-
<i>Cheddar</i>		2,96	3,02	3,04	3,05	...	-	-
<i>Emmental</i>		3,29	3,48	3,57	3,56	...	-	-
<i>Mozzarella</i>		3,29	3,30	3,39	3,33	...	-	-
<i>Feta</i>		2,31	2,30	2,39	2,37	...	-	-
Pelėsiniai		4,70	4,62	4,63	4,57	...	-	-
<i>Cheddar</i>	ES vidutinė kaina	3,27	3,29	3,29	3,30	3,31	0,30	1,22
<i>Edam</i>		2,91	3,04	3,06	3,07	3,05	-0,65	4,81
<i>Gouda</i>		2,93	3,07	3,08	3,08	3,09	0,32	5,46
<i>Emmental</i>		4,27	4,67	4,55	4,41	4,44	0,68	3,98

* kainos užsienio valstybėse (EUR) pateiktos pagal atitinkamas datos ECB valiutų kursą;

¹⁾ lyginant 2019 m. 17 savaitę su 16 savaitę; ²⁾ lyginant 2019 m. 17 savaitę su 2018 m. 17 savaitę;

... – nėra duomenų; ● – konfidencialūs duomenys; * 2018 m. 17–18 sav. duomenys.

Lietuvos duomenys pateikti remiantis Pieno gaminių pardavimo savaitės ataskaita PS–5.

Šaltiniai: ŽŪIKVC (LŽŪMPRI), AMI, EKI, LVAEI, SZIF, PPA–ATIS ir EK

Kai kurių Lietuvos pieno perdirbimo įmonėse pagamintų pieno gaminių atsargos, t

Gaminių pavadinimas	Gaminių kodas pagal		2018	2019			Pokytis %	
	TD 96/16	PGPK II dalį	kovas	sausis	vasaris	kovas	mėnesio ¹⁾	metų ²⁾
PIENO GAMINIAI								
Sutirštintas pienas, į kurį nepridėta cukraus ar kitų saldiklių	211	10.51.51.04.00	1 016,73	1 074,52	280,65	199,45	-28,93	-80,38
Sutirštintas pienas, į kurį pridėta cukraus ar kitų saldiklių	212	10.51.51.08.00	692,16	736,47	848,81	999,61	17,77	44,42
Nenugriebto pieno milteliai arba grietinėlių milteliai (pieno ir grietinėlių, kurių būvis kietas ir kurių riebumas didesnis kaip 1,5 % masės), išfasuoti į fasuotes, kurių svoris didesnis kaip 2,5 kg	221 222 223	10.51.22.60.00	0,00	248,43	110,28	110,28	0,00	-
Nugriebto pieno milteliai (pieno ir grietinėlių, kurių būvis kietas ir kurių riebumas ne didesnis kaip 1,5 % masės), išfasuoti į fasuotes, kurių svoris didesnis kaip 2,5 kg	224	10.51.21.60.00	14 226,13	5 931,31	6 445,39	6 664,93	3,41	-53,15
Pasukų milteliai	225	10.51.52.63.00	32,11	5,78	9,49	8,63	-9,06	-73,12
Sviestas, kurio riebumas ne didesnis kaip 85 % masės (įskaitant išrūgų sviestą)	231	10.51.30.30.00	1 045,68	3 031,49	3 212,13	3 600,86	12,10	244,36
Sviestas, kurio riebumas didesnis kaip 85 % masės ir kiti pieno riebalai ir aliejai (išskyrus pieno pastas, kurių riebumas mažesnis kaip 80 % masės) (lydytas sviestas)	232	10.51.30.50.00	1,86	11,13	11,21	12,03	7,31	546,77
Švieži (nebrandinti arba nekonservuoti) sūriai, įskaitant išrūgų sūrius ir varškę	2426	10.51.40.30.00	1 119,73	976,35	1 129,04	972,61	-13,86	-13,14
Trinti sūriai, sūrių milteliai, pelėsiniai ir kiti nelydyti sūriai	2421-2425	10.51.40.50.00	15 669,75	21 419,61	20 739,82	20 911,08	0,83	33,45
Lydyti sūriai, išskyrus trintus arba sūrių miltelius	25	10.51.40.70.00	38,47	49,30	42,56	47,80	12,31	24,25
Išrūgos ir pakeistų savybių išrūgos, miltelių, granuliu arba kitokio pavidalo sausieji gaminiai, koncentruotos arba nekoncentruotos, į kurias pridėta arba nepridėta cukraus ar kitų saldiklių	273 275	10.51.55.30.00	3 268,75	2 752,69	2 893,23	3 537,50	22,27	8,22
Laktozė ir laktozės sirupas (įskaitant chemiškai gryną laktozę)	274	10.51.54.00.00	4 197,00	1 841,92	745,80	528,65	-29,12	-87,40
Grietininiai ir kiti valgomieji ledai (įskaitant šerbetą ir ledus ant pagaliuko) (išskyrus ledų mišinius ir ledų pagrindą) (tūkst. l)	17	10.52.10.00.00	3 480,89	3 136,26	3 538,83	3 856,62	8,98	10,79
GAMINIAI, KURIUOSE YRA NATŪRALAUS PIENO DALIŲ								
Varškės gaminiai su augaliniiais riebalais	281	10.89.19.40.30	22,63	28,96	35,03	28,13	-19,70	24,30
Šviežio sūrio gaminiai su augaliniiais riebalais	282	10.89.19.40.40	2,78	1,99	6,64	12,40	86,75	346,04
Sūrio gaminiai su augaliniiais riebalais	283	10.89.19.40.50	3 540,19	2 961,80	2 478,69	2 164,68	-12,67	-38,85
Tepieji riebalų mišiniai	2332	10.89.19.40.60	37,82	52,65	53,84	43,04	-20,06	13,80

¹⁾ lyginant 2019 m. kovo mėn. su vasario mėn.; ²⁾ lyginant 2019 m. kovo mėn. su 2018 m. kovo mėn.

Šaltinis: ŽŪIKVC (LŽŪMPRI)


Pasaulinės kai kurių pieno gaminių kainos*, EUR/kg

Gaminio pavadinimas		Vidutinė kaina*					pokytis, %	
		JAV						
		2018	2019			savaitės ¹⁾ metų ²⁾		
		18 sav. (04 30–05 04)	15 sav. (04 08–12)	16 sav. (04 15–19)	17 sav. (04 22–26)			18 sav. (04 29–05 03)
Sviestas, AA	CME	4,32	4,42	4,44	4,46	4,48	0,45	3,70
Sūris <i>Cheddar</i> , luitais		3,04	3,22	3,24	3,31	3,29	-0,60	8,22
LPM, Centrinis ir Rytų regionas, FOB		1,45	1,91	1,93	2,00	2,01	0,50	38,62
NPM, Nacionalinis vid., FOB		2,80	3,18	3,19	3,35	3,23	-3,58	15,36
Išrūgų milteliai, Centrinis regionas, FOB		0,53	0,78	0,78	0,76	0,74	-2,63	39,62
Vakarų Europoje, eksportui, FOB								
		2018	2019			2 savaitės ³⁾ metų ²⁾		
		16–17 sav. (04 16–27)	14–15 sav. (04 01–12)		16–17 sav. (04 15–26)			
Sviestas, 82 % riebus		5,46	4,16		4,17		0,24	-23,63
LPM		1,40	1,92		1,95		1,56	39,29
NPM		2,69	2,96		2,98		0,68	10,78
Lydytas sviestas		5,43	5,44		5,36		-1,47	-1,29
Išrūgų milteliai		0,75	0,88		0,88		0,00	17,33
Okeanijos valstybėse, eksportui, FOB								
		2018	2019			2 savaitės ³⁾ metų ²⁾		
		16–17 sav. (04 16–27)	14–15 sav. (04 01–12)		16–17 sav. (04 15–26)			
Sviestas, 82 % riebus		4,62	4,88		5,10		4,51	10,39
LPM		1,59	2,28		2,26		-0,88	42,14
NPM		2,71	2,96		2,95		-0,34	8,86
Sūris <i>Cheddar</i>		3,14	3,76		3,87		2,93	23,25

LPM – nugriebto pieno milteliai; NPM – nenugriebto pieno milteliai;

Šaltinis: USDA

* kainos užsienio valstybėse (EUR) pateiktos pagal atitinkamos datos ECB valiutų kursą;

¹⁾ lyginant dvi paskutiniąsias savaites; ²⁾ lyginant 2019 m. ir 2018 m. atitinkamų laikotarpių duomenis; ³⁾ lyginant 2019 m. 16–17 savaites su 14–15 savaitėmis

Kai kurių Lietuvos įmonėse pagamintų pieno gaminių pardavimai vidaus rinkoje, t

Gaminys	Kodas pagal TD 96/16/EB	2018	2019			Pokytis, %	
		kovas	sausis	vasaris	kovas	mėnesio ¹⁾	metų ²⁾
Geriamasis pienas, pasterizuotas, 2,5 % riebumo, išfasuotas po 0,9–1 l į plėvelės fasuotes	11511	1 337,30	1 299,64	1 221,53	1 319,20	8,00	-1,35
Kefyras, 2,5 % riebumo, išfasuotas po 0,9–1 l į plėvelės fasuotes	14221	818,66	644,71	638,52	789,50	23,65	-3,56
Grietinė, 30 % riebumo, išfasuota po 400–450 g į polistireno indelius	14231	430,66	355,38	410,83	374,07	-8,95	-13,14
Grietinės ir augalinių riebalų mišinys, išfasuotas po 400–450 g į polistireno indelius	1621	56,87	49,71	44,24	43,88	-0,81	-22,84
Sviestas, 82 % riebumo, išfasuotas po 200 g į folijos fasuotes	231131	319,04	298,99	263,52	311,16	18,08	-2,47
Varškė, liesa be priedų, išfasuota po 180–200 g	242621	113,98	150,39	127,76	150,04	17,44	31,64
Varškės sūris, 22 % riebumo, be priedų	242611	89,09	85,70	81,40	80,45	-1,17	-9,70
<i>Gouda</i> sūriai	24231	153,05	●	104,30	●	-	-
<i>Tilsit</i> sūriai	24232	462,30	344,17	321,47	294,75	-8,31	-36,24
Kietieji ilgai brandinti sūriai	2424	●	55,83	56,47	67,65	19,80	-

¹⁾ lyginant 2019 m. kovo mėn. su vasario mėn.; ²⁾ lyginant 2019 m. kovo mėn. su 2018 m. kovo mėn.;

Šaltinis: ŽŪIKVC (LŽŪMPRI)

● – konfidencialūs duomenys.

Kai kurių Lietuvos įmonėse pagamintų sūrių rūšių pardavimo kainos ir kiekiai kitų ES valstybių ir trečiųjų šalių rinkose

Sūrio rūšies pavadinimas	Kodas pagal TD 96/16/EB	2018		2019				Pokytis, %					
		kovas		sausis		vasaris		kovas		mėnesio ¹⁾		metų ²⁾	
		kaina*, EUR/kg	parduotas kiekis, t	kaina*, EUR/kg	parduotas kiekis, t	kaina*, EUR/kg	parduotas kiekis, t	kaina*, EUR/kg	parduotas kiekis, t	kainos	kiekio	kainos	kiekio
<i>Gouda</i>	24231	3,18	48,58	3,29	30,86	3,64	19,35	3,56	30,84	-2,20	59,38	11,95	-36,52
<i>Tilsit</i>	24232	3,54	191,96	3,43	181,01	3,55	227,98	●	●	-	-	-	-
Kietieji ilgai brandinti	2424	4,26	1 090,11	4,24	949,53	4,33	785,69	4,58	840,58	5,77	6,99	7,51	-22,89

* vidutinė svertinė kaina, gamintojų, be PVM;

Šaltinis: ŽŪIKVC (LŽŪMPRI)

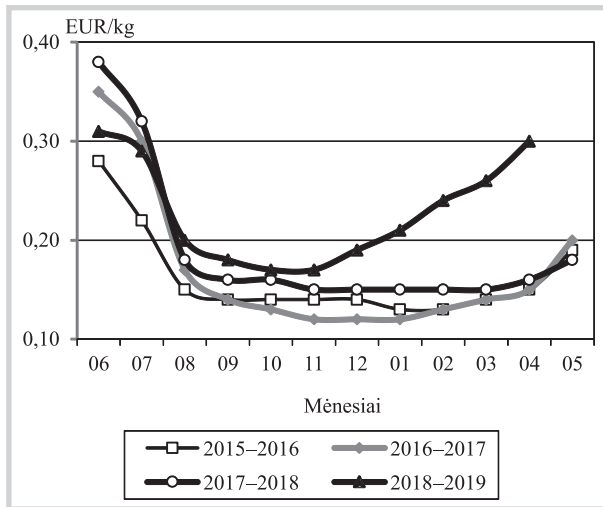
¹⁾ lyginant 2019 m. kovo mėn. su vasario mėn.; ²⁾ lyginant 2019 m. kovo mėn. su 2018 m. kovo mėn.; ● – konfidencialūs duomenys.

Pieno ir pieno gaminių sektoriaus informaciją parengė P. Račinskas, I. Tiškevičienė, D. Grauzdytė ir R. Jagintavičiūtė, tel.: (8 37) 39 72 80, 39 78 08



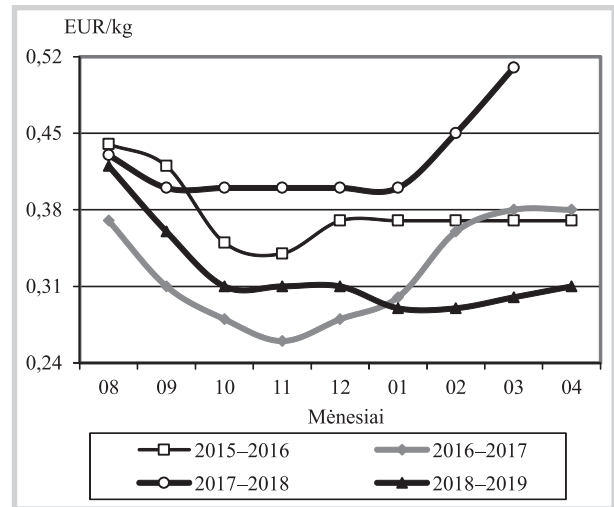
Bulvių, daržovių ir vaisių rinka

Bulvių vidutinės kainos (augintojų) Lietuvoje 2015–2019 m.



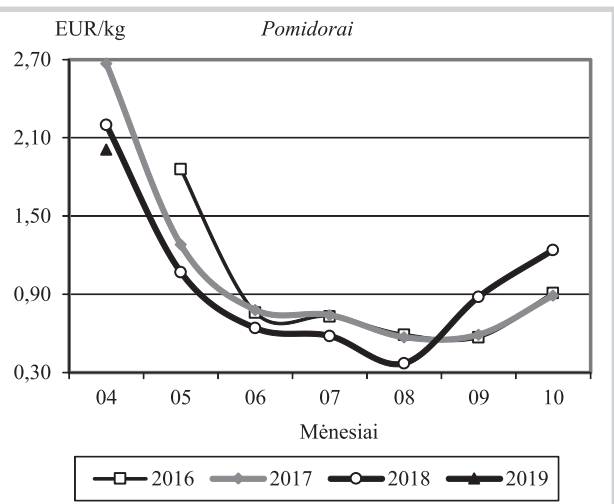
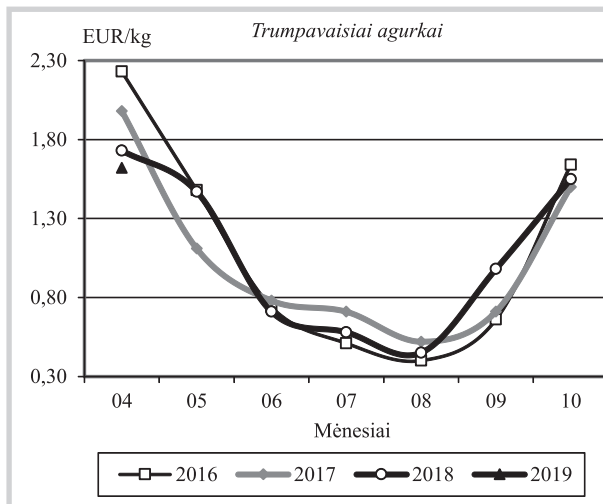
Šaltinis: ŽŪIKVC (LŽŪMPRIS)

Obuolių vidutinės kainos (augintojų) Lietuvoje 2015–2019 m.



Šaltinis: ŽŪIKVC (LŽŪMPRIS)

Šiltnamių daržovių vidutinės kainos (augintojų) Lietuvoje 2016–2019 m.



Šaltinis: ŽŪIKVC (LŽŪMPRIS)

Bulvių, daržovių ir obuolių vidutinės pardavimo kainos Lietuvos prekiniuose ūkiuose ir šiltnamiuose, EUR/kg (be PVM)*

Produkcija	Data	2018		2019				Pokytis, %					
		18 sav. (04 30–05 06)		16 sav. (04 15–21)		17 sav. (04 22–28)		18 sav. (04 29–05 05)		savaitės**		metų***	
		min.	maks.	min.	maks.	min.	maks.	min.	maks.	min.	maks.	min.	maks.
Bulvės		0,12	0,22	0,22	0,38	0,22	0,38	0,24	0,40	9,09	5,26	100,00	81,82
Morkos neplautos		0,16	0,32	0,30	0,40	0,30	0,40	0,30	0,40	0,00	0,00	87,50	25,00
Morkos plautos		-	-	0,40	0,42	0,40	0,42	0,40	0,42	0,00	0,00	-	-
Morkos skustos		0,46	0,50	0,55	0,60	0,55	0,60	0,55	0,60	0,00	0,00	19,57	20,00
Burokėliai		0,12	0,24	0,13	0,25	0,13	0,25	0,13	0,25	0,00	0,00	8,33	4,17
Svogūnų laiškai		2,30	5,00	2,70	5,00	2,70	5,00	2,50	5,00	-7,41	0,00	8,70	0,00
Salotos, vnt.		0,40	0,45	0,40	0,45	0,40	0,45	0,40	0,45	0,00	0,00	0,00	0,00
Prieskoninės žolelės, vnt.		0,75	0,80	0,80	0,85	0,80	0,85	0,80	0,85	0,00	0,00	6,67	6,25
Ilgavaisiai agurkai		1,30	1,70	0,95	1,00	0,90	0,95	0,77	0,90	-14,44	-5,26	-40,77	-47,06
Trumpavaisiai agurkai		1,55	1,70	1,35	1,50	1,25	1,40	1,30	1,35	4,00	-3,57	-16,13	-20,59
Pomidorai		1,20	1,30	1,70	1,75	1,40	1,45	1,30	1,50	-7,14	3,45	8,33	15,38
Rauginti kopūstai		0,50	0,62	0,75	0,80	0,75	0,80	0,75	0,85	0,00	6,25	50,00	37,10
Rauginti agurkai		1,00	1,20	1,00	1,10	1,00	1,10	1,00	1,10	0,00	0,00	0,00	-8,33
Obuoliai		-	-	0,26	0,36	0,25	0,37	0,26	0,38	4,00	2,70	-	-

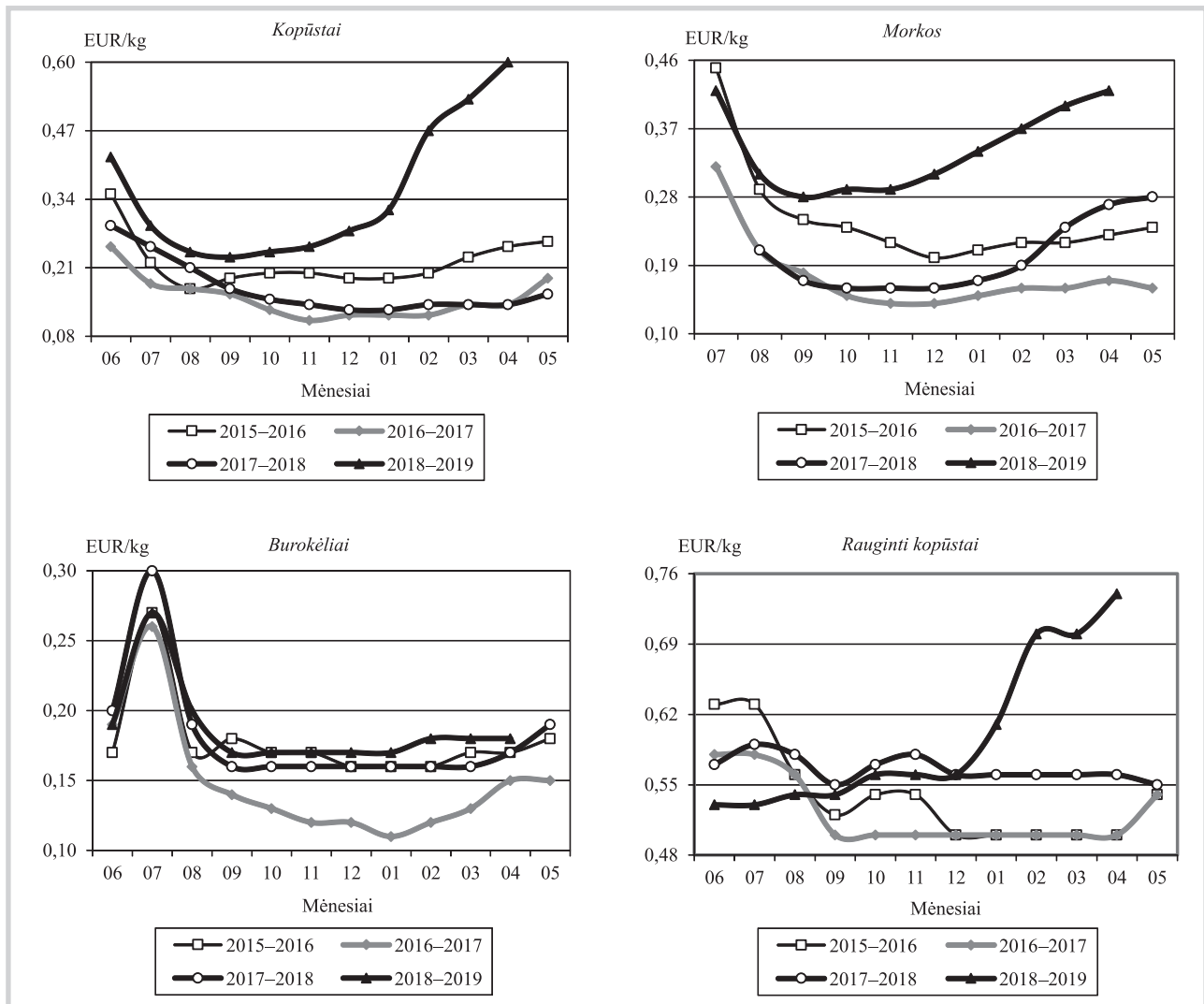
* bulvių ir daržovių kainų skirtumą lemia kokybė, prekinis paruošimas, pateikiamos produkcijos dydžiai, kiekiai ir veislės, transporto išlaidos

** lyginant 2019 m. 18 savaitę su 17 savaitę; *** lyginant 2019 m. 18 savaitę su 2018 m. 18 savaitę

Šaltinis: ŽŪIKVC (LŽŪMPRIS)

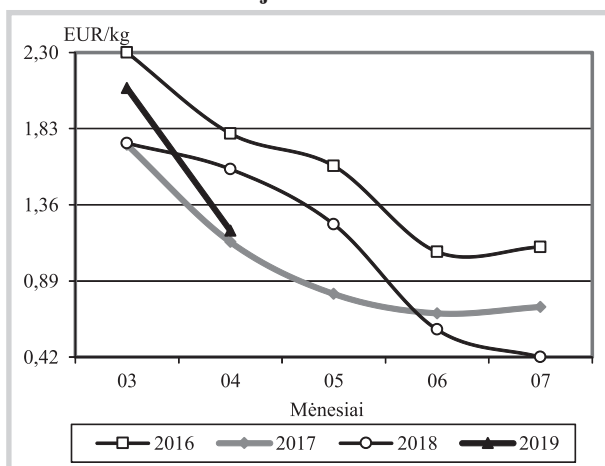


Daržovių vidutinės kainos (augintojų) Lietuvoje 2015–2019 m.



Šaltinis: ŽŪIKVC (LŽŪMPRIŠ)

Ilgavaisių agurkų vidutinės kainos (augintojų) Lietuvoje 2016–2019 m.



Šaltinis: ŽŪIKVC (LŽŪMPRIŠ)

Obuolių rinkos apžvalga. Obuolių derlius 2018 m. buvo didelis ir Lietuvoje, ir Europos šalyse, priešingai negu 2017 m. dėl pavasarį vyravusių šalnų. Obuolių atsargos šį pavasarį visoje Europoje

yra didelės. Pavyzdžiui, 2019 m. balandžio 1 d., palyginti su 2018 m. tuo pačiu laikotarpiu, Europos Sąjungos šalyse obuolių atsargos buvo beveik dvigubai didesnės (+95,82 proc.) ir sudarė 2 298,37 tūkst. t.

Dėl šių priežasčių obuolių kainos šį sezoną yra mažos. Jeigu 2017 m. rugsėjo mėn. – 2018 m. kovo mėn. sezono metu obuolių supirkimo vidutinė kaina iš Lietuvos augintojų (priklausomai nuo kokybės) buvo 0,43–0,59 EUR/kg, tai 2018 m. rugsėjo mėn. – 2019 m. kovo mėn. sezono metu – 0,31–0,32 EUR/kg. 2019 m. kovo mėn., palyginti su 2018 m. kovo mėn., obuolių supirkimo iš augintojų kaina Lietuvoje buvo 45,76 proc. mažesnė ir sudarė 0,32 EUR/kg.

Lenkijos didmeninės prekybos bazėse 2019 m. balandžio mėn. pabaigoje *Jonagold* ir *Ligol* veislių obuolių kainos perkant dideliais kiekiais buvo 0,10–0,13 EUR/kg (2018 m. šiuo laikotarpiu buvo 0,43–0,52 EUR/kg), *Alva* veislės – 0,19–



0,23 EUR/kg (2018 m. – 0,52–0,57 EUR/kg).

Per pastaruosius 10 metų Lenkijos augintojai modernizavo savo sodus. Jie pasinaudojo Europos Sąjungos subsidijomis, padengiančiomis didžiąją dalį ūkių plėtros ir restruktūrizavimo išlaidų. Lenkija tapo didžiausia obuolių augintoja Europoje. 2018 m. Lenkijos obuolių derlius sudarė apie 4,8 mln. t, arba 37 proc. viso Europos Sąjungos šalių obuolių derliaus, kuris siekė apie 13 mln. t. Tačiau Lenkijai nepavyko taip sėkmingai išplėtoti produkcijos realizavimo rinkų,

o dėl Rusijos embargo prarado ir savo didžiausią pirkėją. Kadangi darbo sąnaudos, kurios sudaro apie 60 proc. obuolių gamybos sąnaudų, Lenkijoje yra daug mažesnės nei kitose Europos šalyse, todėl pigesni obuoliai iš Lenkijos įsitvirtina kitų Europos šalių rinkose, ir vietiniai augintojai turi parduoti obuolius mažesnėmis kainomis.

Esant tokiai situacijai Europos obuolių rinkoje, jų kaina neturėtų didėti iki šio sezono pabaigos.

Šaltiniai: ŽŪIKVC (LŽŪMPRIS), WAPA, ZSRIR ir *FreshPlaza* ir *Fruit-Inform*

ES šalių obuolių atsargos 2019 04 01, t

	2015 04 01	2016 04 01	2017 04 01	2018 04 01	2019 04 01	Pokytis, * %	Realizuota per mėn., t	
							2018 **	2019***
Austrija (Štirija)	76 178	76 316	13 852	27 178	73 184	169,28	10 301	13 558
Belgija	102 838	88 378	45 613	8 257	73 268	787,34	4 388	26 120
Čekija	12 168	20 007	10 518	12 952	26 740	103,45	6 945	8 659
Danija	1 926	3 650	3 374	1 474	4 451	201,97	890	2 549
Prancūzija	244 349	267 758	263 713	249 925	305 213	22,12	104 505	100 390
Vokietija	176 047	166 316	178 868	74 908	189 498	152,97	37 878	62 531
Italija	707 376	681 204	673 777	326 613	692 395	111,99	177 839	221 083
Lenkija	502 000	595 000	580 000	286 000	665 000	132,52	178 000	275 000
Ispanija (Katalonija)	101 101	90 362	125 752	88 490	111 614	26,13	36 436	34 025
Šveicarija	31 764	30 382	30 918	13 907	37 244	167,81	7 891	8 825
Olandija	118 613	108 329	107 718	55 913	78 571	40,52	21 904	24 170
Jungtinė Karalystė	35 400	37 050	33 420	28 086	41 193	46,67	20 336	23 174
Iš viso	2 109 760	2 164 752	2 067 523	1 173 703	2 298 371	95,82	607 313	800 084

* lyginant 2019 04 01 su 2018 04 01

** realizuota 2018 m. kovo mėn.; *** realizuota 2019 m. kovo mėn.

Šaltinis: WAPA

Bulvių, daržovių ir vaisių kainos* Lenkijos didmeninės prekybos bazėse 2019 04 29–2019 05 09, EUR/kg

Data	2019 04 29		2019 05 02		2019 05 06		2019 05 09		Pokytis**, %		
	min.	maks.	min.	maks.	min.	maks.	min.	maks.	min.	maks.	
Daržovės, vaisiai											
Bulvės	0,31	0,39	0,35	0,40	0,35	0,40	0,35	0,40	0,00	0,00	
Morkos	0,37	0,44	0,37	0,44	0,37	0,44	0,40	0,47	8,11	6,82	
Burokėliai	0,19	0,23	0,19	0,23	0,19	0,23	0,21	0,26	10,53	13,04	
Svogūnai	0,65	0,75	0,65	0,75	0,65	0,75	0,70	0,79	7,69	5,33	
Raudonieji svogūnai	0,82	0,93	0,82	0,93	0,82	0,93	0,84	0,93	2,44	0,00	
Baltagūžiai kopūstai	0,79	0,89	0,75	0,89	0,75	0,89	0,75	0,89	0,00	0,00	
Švieži baltagūžiai kopūstai****	-	-	-	-	0,89	1,05	0,47	0,70	-47,19	-33,33	
Raudongūžiai kopūstai	0,75	0,84	0,75	0,84	0,75	0,84	0,84	0,89	12,00	5,95	
Kininiai kopūstai	0,79	0,86	0,79	0,89	0,77	0,86	0,77	0,82	0,00	-4,65	
Savojos kopūstai	0,65	0,79	0,65	0,79	0,65	0,79	0,65	0,79	0,00	0,00	
Žiediniai kopūstai****	-	-	-	-	0,75	0,89	0,75	0,89	0,00	0,00	
Salierai	0,56	0,70	0,56	0,70	0,56	0,70	0,65	0,79	16,07	12,86	
Šakninės petražolės	2,10	2,56	2,56	3,26	2,57	3,27	2,56	3,26	-0,39	-0,31	
Trumpavaisiai agurkai	0,47	0,61	0,35	0,47	0,37	0,58	0,51	0,65	37,84	12,07	
Pomidorai (47–57 mm)	-	-	-	-	0,93	1,01	0,89	0,97	-4,30	-3,96	
Pomidorai (57–67 mm)	0,78	0,85	0,78	0,85	0,78	0,86	0,93	1,01	19,23	17,44	
Pomidorai (67–82 mm)	0,85	0,93	0,85	0,93	0,86	0,93	0,97	1,05	12,79	12,90	
Gūžinės salotos****	0,26	0,35	0,28	0,35	0,23	0,33	0,23	0,33	0,00	0,00	
Garbanotos salotos****	0,35	0,40	0,33	0,40	0,30	0,40	0,30	0,40	0,00	0,00	
Desertiniai obuoliai***	<i>Alva (70+ mm)</i>	0,19	0,23	0,19	0,23	0,19	0,23	0,19	0,23	0,00	0,00
	<i>Gala (65+ mm)</i>	0,21	0,23	0,21	0,23	0,21	0,23	0,21	0,23	0,00	0,00
	<i>Golden Delic. (70+ mm)</i>	0,26	0,35	0,26	0,35	0,26	0,35	0,28	0,35	7,69	0,00
	<i>Jonagored (70+ mm)</i>	0,10	0,13	0,10	0,13	0,11	0,13	0,10	0,13	-9,09	0,00
	<i>Ligol (70+ mm)</i>	0,10	0,13	0,10	0,13	0,11	0,13	0,10	0,13	-9,09	0,00
	<i>Šampion (70+ mm)</i>	0,10	0,13	0,10	0,13	0,11	0,13	0,10	0,13	-9,09	0,00

* 12–16 augintojų arba prekybininkų vidutinė kaina įvairiuose Lenkijos regionuose, parduodant dideliais kiekiais

Šaltinis: *Fresh-market*

** lyginant 2019 05 09 su 2019 05 06; *** kontroliuojamos atmosferos šaldymo kameros laikomų desertinių obuolių kaina

*** vnt. kaina

Bulvių, daržovių ir vaisių sektoriaus informaciją parengė D. Reipienė, tel. (8 37) 39 74 49

Ekologiškų produktų rinka

Ekologiškų grūdų supirkimas iš Lietuvos augintojų 2019 m. I ketvirtį, palyginti su 2018 m. I ketvirčiu, padidėjo 34,56 proc. Šių metų I ketvirtį Lietuvos sertifikuotos ekologiškų grūdų prekybos ir perdirbimo įmonės iš augintojų supirko 16,72 tūkst. t ekologiškų grūdų, iš kurių avižos sudarė 40,21 proc., kviečiai – 30,35 proc., griekiai – 9,77 proc., žirniai – 9,36 proc., pupos – 5,15 proc., kvietrugiai – 2,33 proc., rugiai – 1,45 proc., miežiai – 1,22 proc. Ekologiški grūdai sudarė 7,13 proc. visų supirktų 2019 m. I ketvirtį grūdų Lietuvoje. Ekologiškų pupų supirkimo kaina Lietuvoje analizuojamu laikotarpiu buvo 5,51 proc. didesnė nei įprastinių pupų, kvietrugių – 34,56 proc., kviečių – 42,66 proc., grikių – 43,48 proc., rugių – 58,24 proc., avižų – 63,39 proc., miežių – 67,33 proc., žirnių – 79,37 proc., kukurūzų – 84,49 proc.

Ekologiškų grūdų eksportas iš Lietuvos 2019 m. I ketvirtį, palyginti su 2018 m. I ketvirčiu, padidėjo 66,23 proc. ir sudarė 43,09 tūkst. t. Ekologiškos avižos analizuojamu laikotarpiu sudarė 38,04 proc. ekologiškų grūdų eksporto, kviečiai – 29,01 proc., žirniai – 15,67 proc., pupos – 5,41 proc., kvietrugiai

– 5,23 proc., griekiai – 4,01 proc., rugiai – 1,54 proc., miežiai – 0,99 proc. Šių metų I ketvirtį buvo perdirbta tik 825,02 t ekologiškų grūdų.

Ekologiškų grūdų importas 2019 m. I ketvirtį, palyginti su 2018 m. I ketvirčiu, padidėjo daugiau nei keturis kartus. Daugiausia importuota į Lietuvą ekologiškų avižų, žirnių ir kviečių.

Ekologiškai užaugintų galvijų skerdimų skaičius Lietuvoje 2019 m. I ketvirtį, palyginti su 2018 m. I ketvirčiu, padidėjo 86,86 proc. Šių metų I ketvirtį sertifikuotose įmonėse ir ūkiuose buvo paskersta 920 ekologiškai užaugintų galvijų ir pagaminta 256,70 t galvijienos skerdenų. Paskerstų ekologiškai užaugintų galvijų skaičius 2019 m. I ketvirtį sudarė tik 2,50 proc. visų paskerstų galvijų Lietuvoje. Vidutinė ekologiškai užaugintų galvijų supirkimo gyvojo svorio kaina sudarė 135,10 EUR/100 kg (be PVM) ir buvo 14,08 proc. didesnė nei įprastinių galvijų. Paskerstų supirktų ir savų užaugintų galvijų vidutinis skerdenos svoris analizuojamu laikotarpiu sudarė 279,02 kg.

Šaltinis: ŽŪIKVC (LŽŪMPRIS)

Ekologiškų maisto produktų vidutinės mažmeninės kainos Lietuvos prekybos tinklų parduotuvėse

Produktas	Matavimo vnt.	Vidutinė svertinė kaina, EUR/mat. vnt.			Pokytis, %			
		2018		2019	mėnesio*	metų**		
		balandis	kovas	balandis				
Geriamasis pienas	2,5 % riebumo, pasterizuotas, be priedų (kvapiųjų medžiagų, Ca, vitaminų ir pan.)	0,9–1 l PET butelyje	1 l	1,46	1,43	1,42	-0,70	-2,74
Grietinė	25 % riebumo	300–400 g polistireno indelyje	1 kg	5,18	5,37	5,36	-0,19	3,47
Jogurtas	natūralus, išskyrus geriamąjį dietinį su priedais	300–370 g polistireno indelyje	1 kg	3,62	3,58	3,70	3,35	2,21
			1 kg	3,86	3,94	3,94	0,00	2,07
Varškės sūris	13 % riebumo, be priedų (džiovintų vaisių ir kt.)	fasuotas	1 kg	7,74	7,80	7,84	0,51	1,29
Varškė	9 % riebumo, be priedų	250–400 g laminuotame popieriuje arba plastikiniame maišelyje	1 kg	5,40	5,44	5,42	-0,37	0,37
Fermentinis sūris	kietasis, nesupjaustytas riekelėmis	fasuotas	1 kg	26,48	26,61	26,61	0,00	0,49
Galvijiena	kumpis be kaulo šviežia, atšaldyta	fasuota	1 kg	-	13,42	-	-	-
Vištų kiaušiniai	L kategorijos	įpakuoti į popierines arba plastikines pakuotes	10 vnt.	3,88	3,89	3,89	0,00	0,26
			10 vnt.	3,74	3,76	3,79	0,80	1,34
Duona	juoda, be priedų	popierinėje arba plastikinėje pakuotėje	1 kg	1,95	2,09	2,09	0,00	7,18
			1 kg	2,00	-	-	-	-
Grikių kruopos	neskaldytos, lietuviškos		1 kg	4,59	4,36	4,49	2,98	-2,18
Makaronai	spagečiai, plonieji, forminiai ir kiti, lietuviški	plastikinėje pakuotėje	1 kg	2,75	2,23	2,23	0,00	-18,91
Bulvės	lietuviškos, II klasės	neplautos	1 kg	0,95	1,06	1,08	1,89	13,68
			1 kg	1,03	1,18	1,19	0,85	15,53
Burokėliai	lietuviški	fasuoti	1 kg	1,34	1,39	1,40	0,72	4,48
Morkos	lietuviškos, II klasės	plautos	1 kg	1,07	1,26	1,24	-1,59	15,89
Baltagūžiai kopūstai	lietuviški	fasuoti	1 kg	0,99	1,03	-	-	-
Geltonieji svogūnai	lietuviški importuoti	fasuoti	1 kg	1,54	1,83	1,75	-4,37	13,64
			1 kg	3,30	3,03	2,81	-7,26	-14,85
Obuoliai	II klasės, bet kokios rūšies	fasuoti	1 kg	0,89	-	-	-	-
Bananai		fasuoti	1 kg	1,99	2,01	2,02	0,50	1,51

* lyginant 2019 m. balandžio mėn. su kovo mėn.; ** lyginant 2019 m. balandžio mėn. su 2018 m. balandžio mėn.

Pastaba. Kainos registruojamos Vilniaus, Kauno, Klaipėdos, Panevėžio, Šiaulių, Alytaus ir Marijampolės miestų *Maxima*, *Iki*, *Rimi*, *Norfa* ir *Lidl* prekybos tinklų parduotuvėse.

Šaltinis: ŽŪIKVC (LŽŪMPRIS)

Žalio natūralaus riebumo ekologiško pieno supirkimas iš Lietuvos pieno gamintojų

	2018		2019				Pokytis, %					
	kovas		sausis		vasaris		kovas		mėnesio**		metų***	
	kiekis, t	kaina*, EUR/t	kiekis, t	kaina*, EUR/t	kiekis, t	kaina*, EUR/t	kiekis, t	kaina*, EUR/t	kiekio	kainos	kiekio	kainos
Supirktą pieno	2 239,04	365,86	2 357,31	376,75	2 412,69	381,60	2 715,70	374,97	12,56	-1,74	21,29	2,49

* vidutinė svertinė Lietuvos ekologiško pieno gamintojams mokama kaina (be PVM)

Šaltinis: ŽŪIKVC (LŽŪMPRIŠ)

** lyginant 2019 m. kovo mėn. su vasario mėn.; *** lyginant 2019 m. kovo mėn. su 2018 m. kovo mėn.

Kai kurių ekologiškų pieno gaminių gamyba Lietuvos pieno perdirbimo įmonėse, kg

Gaminio pavadinimas	2018		2019		Pokytis, %	
	kovas	sausis	vasaris	kovas	mėnesio*	metų**
Geriamasis pienas	294 770	279 994	215 831	304 470	41,07	3,29
Aromatizuotas jogurtas	242 074	188 627	172 396	191 286	10,96	-20,98
Jogurtas (be priedų)	92 936	85 686	76 773	86 793	13,05	-6,61
Grietinė	13 601	12 715	11 161	13 537	21,29	-0,47
Švieži (nebrandinti arba nekonservuoti) sūriai	32 897	12 051	6 984	12 463	78,45	-62,12
Varškė	58 595	68 771	55 453	77 543	39,84	32,34

* lyginant 2019 m. kovo mėn. su vasario mėn.; ** lyginant 2019 m. kovo mėn. su 2018 m. kovo mėn.

Šaltinis: ŽŪIKVC (LŽŪMPRIŠ)

Kai kurių Lietuvos įmonėse pagamintų ekologiškų pieno gaminių pardavimai vidaus rinkoje, kg

Gaminio pavadinimas	2018		2019		Pokytis, %	
	kovas	sausis	vasaris	kovas	mėnesio*	metų**
Geriamasis pienas	251 987	240 043	195 847	254 449	29,92	0,98
Aromatizuotas jogurtas	216 712	173 935	146 449	177 766	21,38	-17,97
Jogurtas (be priedų)	91 346	82 159	76 650	87 964	14,76	-3,70
Grietinė	12 211	11 423	10 756	11 447	6,42	-6,26
Švieži (nebrandinti arba nekonservuoti) sūriai	8 042	10 096	8 478	11 358	33,97	41,23
Varškė	58 119	67 880	55 478	75 366	35,85	29,68

* lyginant 2019 m. kovo mėn. su vasario mėn.; ** lyginant 2019 m. kovo mėn. su 2018 m. kovo mėn.

Šaltinis: ŽŪIKVC (LŽŪMPRIŠ)

Kai kurių Lietuvos įmonėse pagamintų ekologiškų pieno gaminių vidutinės pardavimo kainos* vidaus rinkoje, EUR/kg

Gaminio pavadinimas	2018		2019		Pokytis, %	
	kovas	sausis	vasaris	kovas	mėnesio**	metų***
Geriamasis pienas	0,78	0,79	0,79	0,78	-1,27	0,00
Aromatizuotas jogurtas	2,16	2,21	2,22	2,20	-1,08	1,85
Jogurtas (be priedų)	2,11	2,14	2,13	2,13	0,14	0,95
Grietinė	3,02	2,93	2,95	3,03	2,68	0,33
Švieži (nebrandinti arba nekonservuoti) sūriai	4,62	4,56	4,64	4,51	-2,84	-2,38
Varškė	3,54	3,60	3,65	3,51	-3,84	-0,85

* svertinės, gamintojų, be PVM;

Šaltinis: ŽŪIKVC (LŽŪMPRIŠ)

** lyginant 2019 m. kovo mėn. su vasario mėn.; *** lyginant 2019 m. kovo mėn. su 2018 m. kovo mėn.

Ekologiškų grūdų supirkimo iš augintojų kainos Vokietijoje, EUR/t (be PVM)

Grūdai	2018		2019		Pokytis, %	
	balandis	kovas	balandis	kovas	mėnesio*	metų**
Rugiai	maistiniai	423,00	368,00	341,00	-7,34	-19,39
	pašariniai	293,00	291,00	293,00	0,69	0,00
Kviečiai	maistiniai, I klasė	456,00	427,00	428,00	0,23	-6,14
	maistiniai, II klasė	411,00	407,00	402,00	-1,23	-2,19
	pašariniai	351,00	346,00	325,00	-6,07	-7,41
	spelta	417,00	454,00	449,00	-1,10	7,67
Miežiai	maistiniai	447,00	-	448,00	-	0,22
	pašariniai	350,00	330,00	329,00	-0,30	-6,00
Avižos	maistinės	369,00	363,00	367,00	1,10	-0,54
	pašarinės	293,00	305,00	288,00	-5,57	-1,71
Kvietrugiai	pašariniai	333,00	315,00	309,00	-1,90	-7,21
Kukurūzai	pašariniai	365,00	352,00	332,00	-5,68	-9,04
Pupos		463,00	482,00	486,00	0,83	4,97
Žirniai		460,00	456,00	459,00	0,66	-0,22

* lyginant 2019 m. balandžio mėn. su kovo mėn.; ** lyginant 2019 m. balandžio mėn. su 2018 m. balandžio mėn.

Šaltinis: AMI

Ekologiškų grūdų ir rapsų supirkimo iš augintojų kiekiai Lietuvoje, t

	2018			2019			Pokytis, %	
	kovas	sausis	vasaris	kovas	mėnesio*	metų**		
Kviečiai	884,24	934,38	3 142,12	998,87	-68,21	12,96		
I klasė	•	103,28	•	•	-	-		
II klasė	•	277,53	2 548,86	564,26	-77,86	-		
III klasė	-	•	•	•	-	-		
IV klasė	429,76	213,21	271,33	78,84	-70,94	-81,66		
spelta	327,46	•	174,84	207,24	18,53	-36,71		
Rugiai	157,71	67,20	•	•	-	-		
I klasė	•	•	•	•	-	-		
II klasė	126,15	•	•	•	-	-		
Miežiai	•	•	•	-	-	-		
Avižos	1 556,53	2 620,30	2 983,71	1 120,82	-62,44	-27,99		
Grikiiai	•	578,32	621,40	433,81	-30,19	-		
Kvietrugiai	•	•	185,20	•	-	-		
Žirniai	554,74	395,91	731,09	•	-	-		
Pupos	360,39	616,05	226,84	•	-	-		
Rapsai	•	•	•	•	-	-		

* lyginant 2019 m. kovo mėn. su vasario mėn.; ** lyginant 2019 m. kovo mėn. su 2018 m. kovo mėn.

Šaltinis: ŽŪIKVC (LŽŪMPRIS)

• – konfidencialūs duomenys

Ekologiškų grūdų ir rapsų supirkimo kainos (iš augintojų ir kitų vidaus rinkos ūkio subjektų) Lietuvoje, EUR/t (be PVM)

	2018		2019				Pokytis, %					
	kovas		sausis		vasaris		kovas		mėnesio***		metų****	
	be NP*	su NP**	be NP*	su NP**	be NP*	su NP**	be NP*	su NP**	be NP*	su NP**	be NP*	su NP**
Kviečiai	264,22	263,45	268,54	267,71	286,64	286,58	271,44	270,67	-5,30	-5,55	2,73	2,74
I klasė	•	•	262,65	262,65	275,06	275,06	•	•	-	-	-	-
II klasė	317,10	316,63	278,21	273,43	293,28	293,20	273,33	271,79	-6,80	-7,30	-13,80	-14,16
III klasė	-	-	•	•	•	•	•	•	-	-	-	-
IV klasė	255,49	255,49	276,01	276,01	244,50	244,50	267,78	266,43	9,52	8,97	4,81	4,28
spelta	236,62	229,43	•	•	296,06	296,06	297,50	297,50	0,49	0,49	25,73	29,67
Rugiai	282,51	282,24	257,77	256,22	•	•	221,27	218,50	-	-	-21,68	-22,59
I klasė	•	•	•	•	-	-	•	•	-	-	-	-
II klasė	275,49	274,91	•	•	•	•	•	•	-	-	-	-
Miežiai	•	•	•	•	•	•	•	•	-	-	-	-
Avižos	285,88	285,45	289,17	289,02	279,09	278,25	260,21	259,34	-6,77	-6,80	-8,98	-9,15
Grikiiai	•	•	311,01	310,63	286,03	286,03	292,71	291,74	2,33	2,00	-	-
Kvietrugiai	•	•	•	•	247,52	247,52	•	•	-	-	-	-
Žirniai	379,00	379,00	352,79	351,80	366,33	366,14	334,50	332,47	-8,69	-9,19	-11,74	-12,28
Pupos	401,22	401,22	357,67	357,67	379,30	379,30	370,03	369,46	-2,44	-2,59	-7,77	-7,92
Rapsai	•	•	•	•	•	•	•	•	-	-	-	-

* kaina be nuoskaitų (prieš valymą ir džiovinimą) ir priemokų; ** kaina su nuoskaitomis (po valymo ir džiovinimo) ir priemokomis

*** lyginant 2019 m. kovo mėn. su vasario mėn.; **** lyginant 2019 m. kovo mėn. su 2018 m. kovo mėn.

• – konfidencialūs duomenys

Šaltinis: ŽŪIKVC (LŽŪMPRIS)

Ekologiškų grūdų ir aiejinių augalų sėklų eksportas iš Lietuvos

	Kiekis, t			Pokytis, %		Kaina, EUR/t (be PVM)			Pokytis, %		
	2018	2019		mėnesio*		2018		2019		mėnesio*	
	kovas	vasaris	kovas	mėnesio*	metų**	kovas	vasaris***	kovas	mėnesio*	metų**	
Kviečiai	3 943,56	1 464,78	5 644,63	285,36	43,14	351,62	345,02	346,28	0,36	-1,52	
I klasė	•	384,85	564,52	46,68	-	•	347,71	362,98	4,39	-	
II klasė	705,45	373,08	•	-	-	373,80	368,34	•	-	-	
III klasė	•	174,58	348,89	99,85	-	•	286,45	322,50	12,58	-	
IV klasė	2 225,36	289,77	123,22	-57,48	-94,46	335,10	326,80	346,48	6,02	3,40	
spelta	424,30	242,50	258,39	6,55	-39,10	352,42	368,83	383,71	4,03	8,88	
Rugiai	321,19	148,43	151,78	2,26	-52,75	368,29	318,70	312,83	-1,84	-15,06	
I klasė	•	-	•	-	-	•	-	•	-	-	
II klasė	251,95	148,43	•	-	-	365,12	318,70	•	-	-	
Miežiai	•	•	•	-	-	•	•	•	-	-	
Avižos	2 200,34	7 736,19	6 493,93	-16,06	195,13	351,23	368,49	310,64	-15,70	-11,56	
Grikiiai	143,35	770,06	321,37	-58,27	124,18	504,84	418,18	411,52	-1,59	-18,49	
Kvietrugiai	•	1 657,70	241,64	-85,42	-	•	308,92	324,33	4,99	-	
Žirniai	2 778,68	2 479,02	3 319,42	33,90	19,46	440,95	434,96	421,82	-3,02	-4,34	
Pupos	708,05	833,12	750,77	-9,88	6,03	461,58	436,34	443,83	1,72	-3,85	
Rapsai	165,46	•	•	-	-	867,52	•	•	-	-	
Soja	•	•	•	-	-	•	•	•	-	-	

* lyginant 2019 m. kovo mėn. su vasario mėn.; ** lyginant 2019 m. kovo mėn. su 2018 m. kovo mėn.

Šaltinis: ŽŪIKVC (LŽŪMPRIS)

*** patikslinti duomenys; • – konfidencialūs duomenys

Ekologiškų produktų sektoriaus informaciją parengė G. Garliauskienė, tel. (8 37) 39 70 75



Maisto produktų mažmeninė rinka

Pieno produktų vidutinės mažmeninės kainos Lietuvos didžiųjų prekybos tinklų parduotuvėse*

Produktas				Matavimo vnt.	Vidutinė svėrinė kaina, EUR/mat. vnt.				Pokytis, %			
					2018		2019		savaitės **	mėnesio ***	metų ****	
					19 sav.	15 sav.	18 sav.	19 sav.				
Geriamasis pienas	pasterizuotas, be priedų (kvapiųjų medžiagų, Ca, vitaminų ir pan.), 0,9–1 l pakuotėje	2,5 % riebumo	tetrapake	1 l	be akcijų	0,89	0,89	0,89	0,88	-1,12	-1,12	-1,12
			plastikiniame maišelyje	1 l	akcinė	0,69	0,78	0,72	0,69	-4,17	-11,54	0,00
	3,5 % riebumo	tetrapake	1 l	be akcijų	0,95	0,95	0,96	0,96	0,00	1,05	1,05	
		plastikiniame maišelyje	1 l	akcinė	-	0,88	0,81	0,75	-7,41	-14,77	-	
Kefyras	2,5 % riebumo, 0,9–1 kg pakuotėje		plastikiniame maišelyje	1 kg	be akcijų	0,89	0,88	0,89	0,90	1,12	2,27	1,12
			tetrapake	1 kg	be akcijų	1,05	1,07	1,06	1,07	0,94	0,00	1,90
Grietinė	30 % riebumo		330–500 g polistireno indelyje	1 kg	be akcijų	4,04	4,31	4,34	4,34	0,00	0,70	7,43
					akcinė	3,15	3,68	3,63	3,63	0,00	-1,36	15,24
	12 % riebumo			1 kg	be akcijų	2,73	2,98	2,98	2,98	0,00	0,00	9,16
					akcinė							
Varškės sūris	be priedų (džiovintų vaisių ir kt.)	22 % riebumo	supakuotas	1 kg	be akcijų	6,57	6,72	6,84	6,83	-0,15	1,64	3,96
					akcinė	5,40	5,41	5,27	4,99	-5,31	-7,76	-7,59
		13 % riebumo		1 kg	be akcijų	6,46	6,76	6,79	6,76	-0,44	0,00	4,64
					akcinė							
Jogurtas	natūralus	išskyrus geriamąjį dietinį	200–380 g polistireno indelyje	1 kg	be akcijų	1,93	1,97	1,96	1,97	0,51	0,00	2,07
Sviestas	82 % riebumo			1 kg	be akcijų	9,48	10,63	10,68	10,65	-0,28	0,19	12,34
					akcinė	7,54	8,13	8,88	8,20	-7,66	0,86	8,75
Tepusis riebalų mišinys	ne daugiau kaip 15 % augalinių riebalų		170–200 g pergamentiniame arba laminuotame popieriuje	1 kg	be akcijų	8,80	8,81	8,76	8,76	0,00	-0,57	-0,45
Saldintas sutirštintas pienas	8 % riebumo		380–400 g skardinėje pakuotėje	1 kg	be akcijų	3,68	3,74	3,76	3,77	0,27	0,80	2,45
Varškė	be priedų	9 % riebumo	180–200 g laminuotame popieriuje arba plastikiniame maišelyje	1 kg	be akcijų	4,03	4,05	4,06	4,05	-0,25	0,00	0,50
					akcinė	3,15	3,18	3,10	3,13	0,97	-1,57	-0,63
	liesa			1 kg	be akcijų	3,81	3,83	3,83	3,82	-0,26	-0,26	0,26
					akcinė	2,94	2,98	2,96	3,00	1,35	0,67	2,04
Fermen- tinis sūris	Gouda, nesupjaustytas riekelėmis		supakuotas	1 kg	be akcijų	7,08	7,39	7,48	7,48	0,00	1,22	5,65
	Kietasis, nesupjaustytas riekelėmis				be akcijų	8,22	7,93	7,92	7,88	-0,51	-0,63	-4,14
	Tilsit, nesupjaustytas riekelėmis				be akcijų	7,23	7,71	7,71	7,72	0,13	0,13	6,78

Paukštienos produktų ir kiaušinių vidutinės mažmeninės kainos Lietuvos didžiųjų prekybos tinklų parduotuvėse*

Produktas				Matavimo vnt.	Vidutinė svėrinė kaina, EUR/mat. vnt.				Pokytis, %			
					2018		2019		savaitės **	mėnesio ***	metų ****	
					19 sav.	15 sav.	18 sav.	19 sav.				
Vištienos ketvirčiai	atvėsinti		supakuoti arba nesupakuoti	1 kg	be akcijų	1,60	1,88	1,78	1,79	0,56	-4,79	11,88
Viščiukas ar viščiukas broileris	atvėsintas, nesukapotas		supakuotas arba nesupakuotas	1 kg	be akcijų	2,36	2,19	2,18	2,17	-0,46	-0,91	-8,05
					be akcijų	2,58	2,59	2,62	2,62	0,00	1,16	1,55
Vištienos krūtinėlė	šviežia		supakuota arba nesupakuota	1 kg	be akcijų	4,35	4,49	4,63	4,59	-0,86	2,23	5,52
					be akcijų	8,11	8,64	8,62	8,79	1,97	1,74	8,38
Narvuose laikomų vištų kiaušiniai	L kategorija		įpakuoti į popierines arba plastikines pakuotes	10 vnt.	be akcijų	1,45	1,56	1,55	1,54	-0,65	-1,28	6,21
	M kategorija			10 vnt.	be akcijų	1,43	1,41	1,38	1,47	6,52	4,26	2,80
					akcinė	-	1,30	1,01	0,79	-21,78	-39,23	-


Mėsos produktų vidutinės mažmeninės kainos Lietuvos didžiųjų prekybos tinklų parduotuvėse*

Produktas				Matavimo vnt.		Vidutinė svartinė kaina, EUR/mat. vnt.				Pokytis, %		
						2018		2019		savaitės **	mėnesio ***	metų ****
						19 sav.	15 sav.	18 sav.	19 sav.			
Kiauliena	šviežia, atšaldyta	kumpis su kaulu	supakuota	1 kg	be akcijų	3,20	3,17	3,23	3,24	0,31	2,21	1,25
		kumpis be kaulo	supakuota arba nesupakuota	1 kg	be akcijų	3,69	3,64	3,85	3,87	0,52	6,32	4,88
		sprandinė		1 kg	be akcijų	4,52	4,32	4,75	4,75	0,00	9,95	5,09
		nugarinė		1 kg	be akcijų	4,99	4,88	4,91	4,92	0,20	0,82	-1,40
Galvijiena	šviežia, atšaldyta	kumpis su kaulu	supakuota	1 kg	be akcijų	5,49	5,52	5,51	5,65	2,54	2,36	2,91
		kumpis be kaulo	supakuota arba nesupakuota	1 kg	be akcijų	5,86	5,93	5,93	5,99	1,01	1,01	2,22
		nugarinė		1 kg	be akcijų	8,87	9,02	8,82	9,02	2,27	0,00	1,69
Dešra	kiaulienos ir (arba) jautienos, ir (arba) vištienos, aukščiausios rūšies	virtos dešrelės	supakuotos	1 kg	be akcijų	5,69	5,90	5,61	5,54	-1,25	-6,10	-2,64
					akcinė	5,30	4,68	4,07	5,03	23,59	7,48	-5,09
		virtos dešros	supakuota	1 kg	be akcijų	-	5,10	5,10	5,11	0,20	0,20	-
					akcinė	-	3,70	3,71	3,51	-5,39	-5,14	-
		šaltai rūkyta	supakuota	1 kg	be akcijų	15,70	14,60	14,43	14,32	-0,76	-1,92	-8,79
					akcinė	12,41	6,42	-	9,24	-	43,93	-25,54
karštai rūkyta	supakuota	1 kg	be akcijų	7,04	7,10	7,04	7,05	0,14	-0,70	0,14		
			akcinė	5,80	-	5,89	6,17	4,75	-	6,38		
Mėsos konservai		troškinta kiauliena	230–325 g skardinėje pakuotėje	1 kg	be akcijų	4,86	5,22	5,22	5,22	0,00	0,00	7,41
		troškinta jautiena		1 kg	be akcijų	5,83	6,18	6,18	6,18	0,00	0,00	6,00

Bulvių, daržovių ir vaisių vidutinės mažmeninės kainos Lietuvos didžiųjų prekybos tinklų parduotuvėse*

Produktas				Matavimo vnt.		Vidutinė svartinė kaina, EUR/mat. vnt.				Pokytis, %		
						2018		2019		savaitės **	mėnesio ***	metų ****
						19 sav.	15 sav.	18 sav.	19 sav.			
Bulvės	importuotos, naujo derliaus, lietuviškos, seno derliaus	II klasės, neplautos	nesupakuotos	1 kg	be akcijų	0,95	0,99	0,90	0,97	7,78	-2,02	2,11
		II klasės, plautos	supakuotos	1 kg	be akcijų	0,57	0,79	0,82	0,82	0,00	3,80	43,86
			supakuotos	1 kg	be akcijų	-	0,72	0,75	0,76	1,33	5,56	-
Burokėliai	nacionalinės kokybės, lietuviški	II klasės	supakuoti	1 kg	be akcijų	0,59	0,59	0,66	0,67	1,52	13,56	13,56
			supakuoti arba nesupakuoti	1 kg	be akcijų	0,28	0,38	0,38	0,38	0,00	0,00	35,71
		virtinti	vakuuminėje pakuotėje	1 kg	be akcijų	1,06	1,08	1,11	1,11	0,00	2,78	4,72
Morkos	nacionalinės kokybės, lietuviškos, seno derliaus, importuotos, naujo derliaus, importuotos, seno derliaus	II klasės	supakuotos	1 kg	be akcijų	0,89	0,99	0,99	0,99	0,00	0,00	11,24
			nesupakuotos	1 kg	be akcijų	0,68	0,86	1,02	0,99	-2,94	15,12	45,59
		supakuotos	1 kg	be akcijų	0,47	0,58	0,71	0,73	2,82	25,86	55,32	
			1 kg	be akcijų	1,41	1,61	1,59	1,59	0,00	-1,24	12,77	
			1 kg	be akcijų	0,39	0,49	0,74	0,71	-4,05	44,90	82,05	
Baltagūžiai kopūstai	importuoti, naujo derliaus	nesupakuoti	1 kg	be akcijų	0,94	1,36	1,38	1,31	-5,07	-3,68	39,36	
			akcinė	0,69	1,40	0,99	0,99	0,00	-29,29	43,48		
Trumpavaisiai agurkai	rauginti	plastikiniame maišelyje	1 kg	be akcijų	0,92	1,06	1,09	1,14	4,59	7,55	23,91	
			akcinė	2,50	3,75	2,31	2,11	-8,66	-43,73	-15,60		
Ilgavaisiai agurkai	lietuviški, importuoti	nesupakuoti	1 kg	be akcijų	2,33	2,66	1,64	1,71	4,27	-35,71	-26,61	
			1 kg	be akcijų	1,70	1,51	1,36	1,25	-8,09	-17,22	-26,47	
Pomidorai	lietuviški, importuoti	II klasės	1 kg	be akcijų	2,32	4,06	3,01	2,60	-13,62	-35,96	12,07	
			akcinė	1,81	3,49	1,96	1,84	-6,12	-47,28	1,66		
Paprikos	raudonosios	II klasės	1 kg	be akcijų	1,26	1,61	1,85	1,54	-16,76	-4,35	22,22	
			akcinė	2,05	2,47	2,32	2,39	3,02	-3,24	16,59		
Svogūnai, geltonieji	importuoti, seno derliaus	II klasės	1 kg	be akcijų	-	0,58	0,75	0,80	6,67	37,93	-	
			akcinė	-	0,49	0,59	0,59	0,00	20,41	-		
Česnakai	lietuviški, importuoti	supakuoti, nesupakuoti	1 kg	be akcijų	-	9,24	9,57	9,44	-1,36	2,16	-	
			1 kg	be akcijų	-	4,95	4,95	4,95	0,00	0,00	-	
			1 kg	be akcijų	2,40	2,43	2,45	2,46	0,41	1,23	2,50	
Obuoliai	Jonagold, Golden	II klasės	1 kg	be akcijų	1,18	0,81	0,84	0,88	4,76	8,64	-25,42	
			akcinė	-	0,43	0,41	0,49	19,51	13,95	-		
Bananai		nesupakuoti	1 kg	be akcijų	1,60	1,37	1,03	1,29	25,24	-5,84	-19,38	
			akcinė	1,24	1,19	1,15	1,15	0,00	-3,36	-		
			1 kg	akcinė	0,82	1,15	0,93	0,99	6,45	-13,91	20,73	



Grūdų produktų vidutinės mažmeninės kainos Lietuvos prekybos tinklų parduotuvėse*

Produktas			Matavimo vnt.		Vidutinė svertinė kaina, EUR/mat. vnt.				Pokytis, %			
					2018		2019		savaitės **	mėnesio ***	metų ****	
					19 sav.	15 sav.	18 sav.	19 sav.				
Kvietiniai miltai	ekstra rūšies (405 B–F)	1 kg popierinėje pakuotėje	1 kg	be akcijų	0,93	0,99	0,99	0,99	0,00	0,00	6,45	
				akcinė	0,70	0,74	-	-	-	-	-	
		2 kg popierinėje pakuotėje	1 kg	be akcijų	0,87	0,97	0,96	0,96	0,00	-1,03	10,34	
				akcinė	0,60	0,56	0,56	0,47	-16,07	-16,07	-21,67	
	aukščiausios rūšies (550 B–F)	1 kg popierinėje pakuotėje	1 kg	be akcijų	0,74	0,89	0,85	0,87	2,35	-2,25	17,57	
				akcinė	0,54	-	0,79	0,69	-12,66	-	27,78	
	2 kg popierinėje pakuotėje	1 kg	be akcijų	0,69	0,73	0,73	0,73	0,00	0,00	5,80		
			akcinė	0,53	0,55	0,50	0,47	-6,00	-14,55	-11,32		
Duona	tamsi	be specialių priedų (džiovintų vaisių, riešutų ir kt.)	popierinėje arba plastikinėje pakuotėje	1 kg	be akcijų	2,01	1,95	1,95	1,99	2,05	2,05	-1,00
					akcinė	1,23	1,38	1,27	1,25	-1,57	-9,42	1,63
	šviesi	1 kg	be akcijų	1,56	1,50	1,47	1,46	-0,68	-2,67	-6,41		
			akcinė	1,45	1,28	1,15	1,30	13,04	1,56	-10,34		
	batonas	1 kg	be akcijų	1,84	1,67	1,68	1,69	0,60	1,20	-8,15		
			akcinė	1,57	1,45	1,34	1,36	1,49	-6,21	-13,38		
Ryžiai	be specialių priedų, plikyti	popierinėje arba plastikinėje pakuotėje	1 kg	be akcijų	1,93	2,11	2,18	2,19	0,46	3,79	13,47	
				akcinė	1,56	1,35	1,69	1,71	1,18	26,67	9,62	
Makaronai	spagečiai, plonieji, forminiai ir kt.	plastikinėje pakuotėje	1 kg	be akcijų	1,60	1,66	1,68	1,66	-1,19	0,00	3,75	
				akcinė	1,43	-	1,06	1,36	28,30	-	-4,90	
Grikių kruopos	neskaldytos	popierinėje arba plastikinėje pakuotėje	1 kg	be akcijų	2,61	2,82	2,90	2,78	-4,14	-1,42	6,51	
				akcinė	1,88	1,83	1,32	1,41	6,82	-22,95	-25,00	
Manų kruopos	popierinėje arba plastikinėje pakuotėje	1 kg	be akcijų	0,97	1,01	1,08	1,02	-5,56	0,99	5,15		
Avižinės kruopos			be akcijų	0,92	0,97	0,97	0,96	-1,03	-1,03	4,35		
Miežinės kruopos			be akcijų	0,64	0,67	0,67	0,67	0,00	0,00	4,69		
Perlinės kruopos			be akcijų	0,59	0,67	0,68	0,68	0,00	1,49	15,25		
Skaldyti žirniai			be akcijų	0,62	0,59	0,61	0,61	0,00	3,39	-1,61		

Žuvų produktų vidutinės mažmeninės kainos Lietuvos prekybos tinklų parduotuvėse*

Produktas			Matavimo vnt.		Vidutinė svertinė kaina, EUR/mat. vnt.				Pokytis, %		
					2018		2019		savaitės **	mėnesio ***	metų ****
					19 sav.	15 sav.	18 sav.	19 sav.			
Jūrinės lydekos	užšaldytos, be galvų	plastikiniame maišelyje	1 kg	be akcijų	4,15	4,06	3,92	4,02	2,55	-0,99	-3,13
				akcinė	2,97	3,95	3,58	3,54	-1,12	-10,38	19,19
Atlantinės lašišos	šviežios su galvomis, nuo 1 iki 3 kg	nesupakuotos	1 kg	be akcijų	9,67	9,69	9,83	8,87	-9,77	-8,46	-8,27
				akcinė	-	6,91	6,78	5,61	-17,26	-18,81	-
Menkės filė	užšaldyta	plastikiniame maišelyje	1 kg	be akcijų	4,63	4,47	4,56	4,46	-2,19	-0,22	-3,67
Plekšnės	Europinės upinės, šviežios, išdarinėtos	nesupakuotos	1 kg	be akcijų	2,99	3,18	3,49	3,22	-7,74	1,26	7,69
Karpiai	gyvi arba šviežiai paskersti		1 kg	be akcijų	4,49	4,41	4,53	4,48	-1,10	1,59	-0,22
Sūdytos silkės	neišdarinėtos, su galvomis		1 kg	be akcijų	2,87	2,70	2,86	2,85	-0,35	5,56	-0,70
Silkės filė	natūrali, su oda, sūryme		1 kg	be akcijų	4,29	4,56	4,54	4,60	1,32	0,88	7,23
Jūriniai ešeriai	karštai rūkyti		1 kg	be akcijų	7,48	7,91	8,29	7,73	-6,76	-2,28	3,34
Skumbrės	šaltai rūkytos	supakuotos arba nesupakuotos	1 kg	be akcijų	5,59	5,61	5,60	5,65	0,89	0,71	1,07
Žuvų konservai aliejuje	šprotai	160–240 g skardinėje pakuotėje	1 kg	be akcijų	5,00	4,81	4,93	4,94	0,20	2,70	-1,20
			skumbrės	1 kg	be akcijų	4,02	5,19	5,12	5,12	0,00	-1,35
Žuvų konservai pomidorų padaže	skumbrės	1 kg	be akcijų	4,30	4,43	4,42	4,41	-0,23	-0,45	2,56	

Kitų maisto produktų vidutinės mažmeninės kainos Lietuvos prekybos tinklų parduotuvėse*

Produktas		Matavim mo vnt.		Vidutinė svertinė kaina, EUR/mat. vnt.				Pokytis, %			
				2018		2019		savaitės **	mėnesio ***	metų ****	
				19 sav.	15 sav.	18 sav.	19 sav.				
Cukrus	popierinėje arba plastikinėje pakuotėje	1 kg	be akcijų	0,86	0,83	0,82	0,83	1,22	0,00	-3,49	
			akcinė	0,68	0,59	0,59	0,57	-3,39	-3,39	-16,18	
Geriamasis vanduo	negazuotas, be priedų	1 l	be akcijų	0,38	0,40	0,39	0,40	2,56	0,00	5,26	
			akcinė	0,32	0,27	0,24	0,27	12,50	0,00	-15,63	
Maistinis aliejus	rapsų	plastikiniame butelyje	1 l	be akcijų	3,04	2,98	3,01	2,98	-1,00	0,00	-1,97
			akcinė	1,96	1,92	2,05	2,14	4,39	11,46	9,18	
	saulėgrąžų	1 l	be akcijų	2,98	3,01	2,95	2,93	-0,68	-2,66	-1,68	
			akcinė	1,77	1,83	1,84	2,10	14,13	14,75	18,64	
Medus	natūralus	plastikiniame indelyje	1 kg	be akcijų	6,31	6,04	6,12	6,10	-0,33	0,99	-3,33
			akcinė	5,93	5,56	5,13	5,13	0,00	-7,73	-13,49	
		stikliniame indelyje	1 kg	be akcijų	6,63	6,47	6,53	6,41	-1,84	-0,93	-3,32
Druska	joduota	popierinėje arba	1 kg	be akcijų	0,31	0,31	0,31	0,31	0,00	0,00	0,00
	be priedų	plastikinėje pakuotėje	1 kg	be akcijų	0,30	0,32	0,31	0,32	3,23	0,00	6,67

* kainos registruojamos Vilniaus, Kauno, Klaipėdos, Panevėžio, Šiaulių, Alytaus ir Marijampolės miestų *Maxima, Iki, Rimi, Norfa* ir *Lidl* prekybos tinklų parduotuvėse. Apskaičiuojant vidutines svertines produktų kainas, neįtraukiamos privačių prekių ženklų produktų kainos.

** lyginant 2019 m. 19 savaitę su 18 savaitę

*** lyginant 2019 m. 19 savaitę su 15 savaitę

**** lyginant 2019 m. 19 savaitę su 2018 m. 19 savaitę

Šaltinis: ŽŪIKVC (LŽŪMPRIS)

Maisto produktų mažmeninės rinkos sektoriaus informaciją parengė D. Karalienė, tel. (8 37) 39 72 04

Šaltinių sutrumpinimai

AMA	– Agrarmarkt Austria, Austrija
AMI	– Agrarmarkt Informations, Vokietija
CDR	– Centrum Doradztwa Rolniczego w Brwinowie, Lenkija
EK	– Europos Komisija
EKI	– Eesti Konjunkturiinstituut, Estija
EUROSTAT	– Europos Sąjungos (ES) statistikos agentūra
ICIS	– Chemical Industry New & Cemical Market Intelligence, D. Britanija
IGC	– International Grains Council, D. Britanija
LDAA	– Lietuvos daržovių augintojų asociacija
LIFFE	– London International Financial Future Exchange, D. Britanija
LVAEI	– Latvijas Valsts Agraras Ekonomikas Instituts, Latvija
LŽŪMPRRA	– Lietuvos žemės ūkio ir maisto produktų rinkos reguliavimo agentūra
LŽŪMPRIS	– Lietuvos žemės ūkio ir maisto produktų rinkos informacinė sistema
MD	– Muitinės departamentas prie Lietuvos Respublikos finansų ministerijos
STD	– Statistikos departamentas prie Lietuvos Respublikos vyriausybės
USDA	– United States Department of Agriculture, JAV
VMVT	– Valstybinė maisto ir veterinarijos tarnyba
WAPA	– Pasaulinė obuolių ir kriaušių asociacija
ZSRIR	– Zintegrowany System Rolniczej Informacji Rynkowej, Lenkija
ŽŪIKVC	– VĮ Žemės ūkio informacijos ir kaimo verslo centras
ŽŪM	– Lietuvos Respublikos žemės ūkio ministerija

Kopijavimas ar publikavimas viso leidinio ar jo dalies be raštiško leidėjo sutikimo yra draudžiamas

© „Agro RINKA“

Leidėjas: VĮ Žemės ūkio informacijos ir kaimo verslo centras

Vinco Kudirkos g. 18, Vilnius

Tel. (8 5) 266 0601

El. paštas agrorinka@vic.lt

<http://www.vic.lt/ris>

Tiražas 20 egz.

Maketavo R. Berūkštienė

Spausdino VĮ Žemės ūkio informacijos ir kaimo verslo centras

Vinco Kudirkos g. 18, LT-03105 Vilnius, tel. (8 5) 266 0601