



# Agro RINKA

ISSN 2351-5856

DVISAVAITINIS OFICIALUSIS INFORMACINIS STATISTINIS LEIDINYS

2019 m. birželio 10 d.

Nr. 10 (336)

## TURINYS



Grūdų ir rapsų rinka.....1-5



Kiaulienos, jautienos ir avienos rinka .....6-14



Paukštienos ir kiaušinių rinka .....15-17



Pieno ir pieno gaminių rinka .....18-27



Bulvių, daržovių ir vaisių rinka .....28-29



Ekologiškų produktų rinka .....30-32



Maisto produktų mažmeninė rinka .....33-36

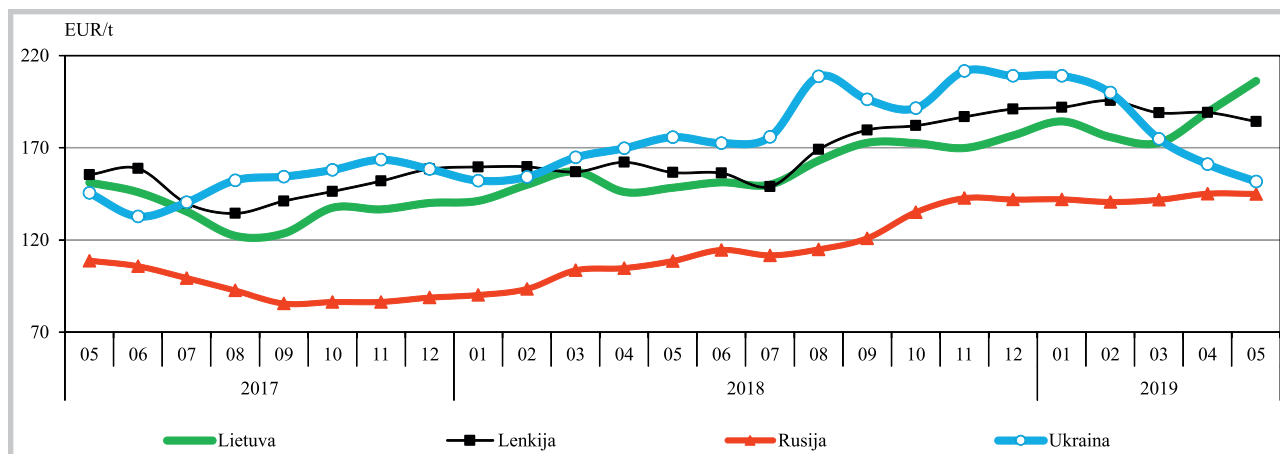
## Grūdų ir rapsų rinka

Šių metų gegužės pabaigoje–birželio pradžioje Lietuvoje labiausiai padidėjo kviečių ir pašarinių miežių supirkimo kainos. Kviečiai Lietuvos grūdų supirkimo įmonėse 2019 m. gegužės pabaigoje–birželio pradžioje (22 savaitę (05 27–06 02) buvo superkami vidutiniškai po 215,73 EUR/t – 12,32 proc. didesne kaina, palyginti su 21 savaitę (05 20–26) buvusią kaina. Pašarinių miežių vidutinė supirkimo kaina analizuojamu laikotarpiu padidėjo

4,42 proc. (iki 174,75 EUR/t).

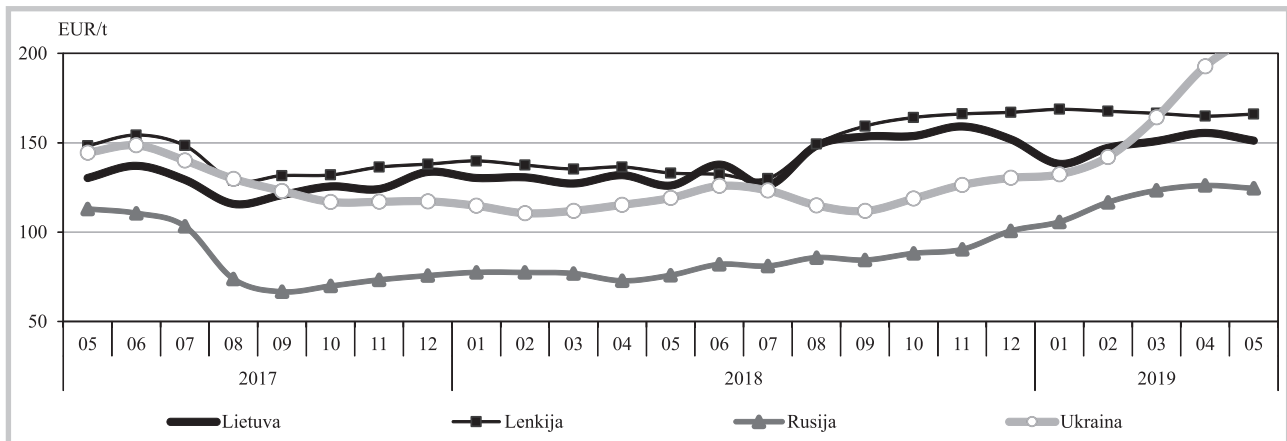
**2019 m. ES šalyse prognozuojamas didesnis javų derlingumas.** ES pasėlių derlingumo prognozių sistemos (toliau – MARS) 2019 m. gegužės mėn. duomenimis, javų derlingumo prognozė padidinta dėl iškritusio pakankamo kritulių kiekio Italijoje, pietrytinėje Europos dalyje ir pietrytinėje Iberijos pusiasalio dalyje. Esant palankioms meteorologinėms sąlygoms (pakankamam drėgmės kiekiui)

Pašarinių miežių kainos Lietuvoje, Lenkijoje, Rusijoje ir Ukrainoje 2017–2019 m., EUR/t\*





Rugių kainos Lietuvoje, Lenkijoje, Rusijoje ir Ukrainoje 2017–2019 m., EUR/t\*



\* kainos (EUR) pateiktos pagal atitinkamos datos ECB valiutų kursą

Šaltiniai: ŽŪIKVC (LŽŪMPRIS), ZSRIR, SovEcon, Agroperspectiva

analizuojamu laikotarpiu žieminių javų ir ankstyvųjų vasarinių pasėlių būklė gana gera.

Šiaurinėje ir centrinėje Europos dalyje kovo mėn. viduryje buvo jaučiamas labai didelis drėgmės trūkumas. Balandžio mėn. minėtuose regionuose buvo ypatingai sausas. Labiausiai žieminiai ir vasariniai javų pasėliai nukentėjo šiaurinėje Lenkijos dalyje, rytinėje ir šiaurės rytinėje Vokietijos dalyje ir šiaurės vakarinėje Čekijos dalyje.

Padidinta javų pasėlių derlingumo prognozė pietinėje Europos dalyje turėtų kompensuoti laukiamą mažesnę javų pasėlių derlingumą

šiaurinėje Europos dalyje. Labiau nei įprastai šalti orai Europoje gegužės mėn. pradžioje stabdo javų pasėlių vystymąsi, kai kur javų ir rapsų žieminiai pasėliai nukentėjo nuo šalno.

MARS analitikai prognozuoja, kad 2019 m. ES šalyse minkštųjų kviečių derlingumas turėtų sudaryti 5,82 t/ha, tai būtų 7,4 proc. daugiau nei praėjusiais metais ir vidutiniškai 2,1 proc. daugiau nei per pastaruosius penkerius metus. ES miežių derlingumas 2019 m. prognozuojamas 4,96 t/ha ir tai būtų 7,8 proc. didesnis derlingumas nei 2018 m., ir vidutiniškai 2,1 proc. didesnis, palyginti su

tesinys 5 psl.

Grūdų ir rapsų vidutinės savaitinės supirkimo kainos (iš augintojų ir kitų vidaus rinkos ūkio subjektų) Lietuvoje, EUR/t (be PVM)

Grūdai	Data	2018				2019				Pokytis, %			
		22 sav. (05 28–06 03)		20 sav. (05 13–19)		21 sav. (05 20–26)		22 sav. (05 27–06 02)		savaitės***		metų****	
		be NP*	su NP**	be NP*	su NP**	be NP*	su NP**	be NP*	su NP**	be NP*	su NP**	be NP*	su NP**
<b>Kviečiai</b>		<b>170,89</b>	<b>170,78</b>	<b>193,45</b>	<b>193,39</b>	<b>192,09</b>	<b>192,07</b>	<b>215,74</b>	<b>215,73</b>	<b>12,31</b>	<b>12,32</b>	<b>26,25</b>	<b>26,32</b>
ekstra		178,32	178,27	194,40	194,34	197,74	197,72	194,06	194,03	-1,86	-1,86	8,83	8,85
I klasės		172,11	171,60	193,30	193,28	196,94	196,91	198,99	198,93	1,04	1,03	15,62	15,93
II klasės		171,04	170,98	194,75	194,47	189,58	189,57	219,69	219,68	15,88	15,89	28,44	28,49
III klasės		159,61	159,25	169,64	168,09	165,92	165,82	182,26	182,02	9,85	9,77	14,19	14,30
IV klasės		149,88	149,58	178,36	178,17	174,71	174,63	181,87	181,72	4,10	4,06	21,34	21,48
<b>Rugiai</b>		•	•	•	•	-	-	-	-	-	-	-	-
I klasės		-	-	•	•	-	-	-	-	-	-	-	-
II klasės		•	•	-	-	-	-	-	-	-	-	-	-
<b>Miežiai</b>		<b>155,85</b>	<b>155,78</b>	<b>193,31</b>	<b>193,58</b>	<b>200,02</b>	<b>200,26</b>	<b>186,07</b>	<b>186,58</b>	<b>-6,97</b>	<b>-6,84</b>	<b>19,39</b>	<b>19,77</b>
I klasės		-	-	•	•	•	•	•	•	-	-	-	-
II klasės		147,28	146,88	172,77	172,65	167,36	167,36	174,92	174,75	4,52	4,42	18,77	18,98
salykliniai		180,97	181,84	202,89	203,37	•	•	193,16	194,06	-	-	6,74	6,72
Avižos		•	•	•	•	170,00	168,69	141,30	141,30	-16,88	-16,24	-	-
Grikliai		•	•	228,05	227,40	196,99	194,63	189,98	188,49	-3,55	-3,15	-	-
Kvietrugiai		148,66	148,43	184,00	184,00	183,22	183,22	•	•	-	-	-	-
Kukurūzai		153,34	153,24	175,30	175,30	177,09	177,09	170,71	170,71	-3,60	-3,60	11,33	11,40
Žirniai		158,05	156,06	173,86	173,76	170,24	170,24	163,13	163,13	-4,17	-4,17	3,22	4,53
Pupos		172,23	171,49	•	•	•	•	•	•	-	-	-	-
Rapsai		361,16	361,10	387,86	387,86	•	•	•	•	-	-	-	-

\* kaina be nuoskaitų (prieš valymą ir džiovinimą) ir priemokų;

\*\* kaina su nuoskaitomis (po valymo ir džiovinimo) ir priemokomis

\*\*\* lyginant 2019 m. 22 savaitę su 21 savaitę

\*\*\*\* lyginant 2019 m. 22 savaitę su 2018 m. 22 savaitę

• – konfidencialūs duomenys

Pastaba. Grūdų bei rapsų 20 ir 21 savaitžių supirkimo kainos patikslintos 2019 06 06

Šaltinis: ŽŪIKVC (LŽŪMPRIS)



## ES kviečių, miežių, kvietrugių ir rapsų derlingumas, t/ha

	Kviečiai				Miežiai			
	2018	2019*	5-erių metų vidurkis	pokytis**, %	2018	2019*	5-erių metų vidurkis	pokytis**, %
Austrija	4,67	5,21	5,49	11,6	4,99	5,51	5,62	10,4
Belgija	8,44	8,89	8,51	5,3	7,78	8,98	8,20	15,4
Bulgarija	4,81	4,78	4,73	-0,6	4,25	4,45	4,22	4,7
Kipras	-	-	-	-	1,81	2,09	1,43	15,5
Čekija	5,39	5,93	6,09	10,0	4,95	5,39	5,38	8,9
Vokietija	6,67	7,46	7,75	11,8	5,77	6,54	6,77	13,3
Danija	6,23	7,55	7,58	21,2	4,38	5,57	5,53	27,2
Estija	2,91	3,78	3,75	29,9	2,49	3,49	3,38	40,2
Ispanija	3,90	3,11	3,12	-20,3	3,51	2,87	2,87	-18,2
Suomija	2,78	3,83	3,83	37,8	3,30	3,62	3,63	9,7
Prancūzija	6,85	7,41	6,90	8,2	6,32	6,70	6,37	6,0
Graikija	2,48	2,63	2,69	6,0	2,64	2,73	2,61	3,4
Kroatija	5,38	5,46	5,23	1,5	4,53	4,74	4,52	4,6
Vengrija	5,10	4,84	5,15	-5,1	4,67	4,80	4,85	2,8
Airija	8,80	9,99	9,86	13,5	6,61	8,00	7,89	21,0
Italija	3,81	4,09	3,87	7,3	4,05	4,11	3,92	1,5
Lietuva	3,67	4,79	4,54	30,5	2,74	3,59	3,48	31,0
Liuksemburgas	6,05	6,17	5,80	2,0	-	-	-	-
Latvija	3,43	4,36	4,20	27,1	2,58	3,21	3,24	24,4
Nyderlandai	8,82	9,10	8,88	3,2	6,58	6,71	6,57	2,0
Lenkija	4,06	4,73	4,59	16,5	3,12	3,69	3,67	18,3
Portugalija	2,32	2,09	2,13	-9,9	2,48	2,20	2,22	-11,3
Rumunija	4,80	4,24	4,20	-11,7	4,60	4,18	3,84	-9,1
Švedija	4,34	6,46	6,42	48,8	3,04	4,80	4,59	57,9
Slovėnija	4,38	5,11	5,00	16,7	4,20	4,94	4,64	17,6
Slovakija	4,77	5,27	5,25	10,5	3,90	4,54	4,65	16,4
Jungtinė Karalystė	7,76	8,21	8,28	5,8	5,72	6,29	6,18	10,0
<b>ES-28</b>	<b>5,42</b>	<b>5,82</b>	<b>5,70</b>	<b>7,4</b>	<b>4,60</b>	<b>4,96</b>	<b>4,86</b>	<b>7,8</b>
	Kvietrugiai				Rapsai ir rapsukai			
	2018	2019*	5-erių metų vidurkis	pokytis**, %	2018	2019*	5-erių metų vidurkis	pokytis**, %
Austrija	4,91	5,71	5,43	16,3	2,98	3,16	3,27	6,0
Belgija	-	-	-	-	3,79	4,13	4,12	9,0
Bulgarija	2,66	3,05	3,03	14,7	2,58	2,71	2,75	5,0
Čekija	4,55	4,49	4,82	-1,3	3,43	3,46	3,43	0,9
Vokietija	5,41	5,81	6,23	7,4	2,99	3,52	3,64	17,7
Danija	-	-	-	-	3,43	4,06	3,89	18,4
Estija	-	-	-	-	1,56	2,00	2,02	28,2
Ispanija	3,08	2,29	2,35	-25,6	2,26	2,04	2,13	-9,7
Suomija	-	-	-	-	1,33	1,48	1,50	11,3
Prancūzija	4,87	5,44	5,00	11,7	3,06	3,27	3,43	6,9
Graikija	2,11	1,97	2,13	-6,6	-	-	-	-
Kroatija	3,66	3,78	3,86	3,3	2,84	3,06	2,88	7,7
Vengrija	3,76	3,99	3,96	6,1	3,02	2,84	3,13	-6,0
Italija	-	-	-	-	2,72	2,55	2,55	-6,3
Lietuva	2,69	3,43	3,35	27,5	2,11	2,56	2,52	21,3
Latvija	-	-	-	-	1,90	2,64	2,56	38,9
Lenkija	3,17	3,68	3,65	16,1	2,56	2,97	2,90	16,0
Portugalija	1,80	1,65	1,68	-8,3	-	-	-	-
Rumunija	4,44	4,01	3,85	-9,7	2,55	2,48	2,66	-2,7
Švedija	3,38	5,49	5,46	62,4	2,24	3,28	3,13	46,4
Slovakija	-	-	-	-	3,11	3,59	3,12	15,4
Jungtinė Karalystė	-	-	-	-	3,45	3,34	3,61	-3,2
<b>ES-28</b>	<b>3,76</b>	<b>4,17</b>	<b>4,13</b>	<b>10,9</b>	<b>2,89</b>	<b>3,13</b>	<b>3,24</b>	<b>8,3</b>

\* prognozė atnaujinta 2019 05 20

\*\* lyginant 2019 m. su 2018 m.

Šaltinis: MARS



## Grūdų ir rapsų vidutinės kainos (augintojų) ES šalyse, EUR/t

Valstybė	2018		2019			Pokytis, %		
	Data	21 sav. (05 21–27)	18 sav. (04 29–05 05)	19 sav. (05 06–12)	20 sav. (05 13–19)	21 sav. (05 20–26)	savaitės*	metų**
<b>Maistiniai kviečiai</b>								
Belgija		181,00	192,00	190,00	188,00	188,00	0,00	3,87
Bulgarija		147,99	176,40	174,48	173,84	173,84	-0,00	17,47
Čekija		165,20	194,22	197,60	193,97	191,70	-1,17	16,04
Vokietija		173,50	191,38	185,29	181,04	178,75	-1,27	3,03
Graikija		172,50	167,50	170,00	170,00	160,00	-5,88	-7,25
Ispanija		183,20	193,33	191,69	190,98	191,58	0,31	4,57
Prancūzija		166,30	184,87	181,30	183,80	185,55	0,95	11,58
Kroatija		157,00	176,68	180,83	186,02	177,74	-4,45	13,21
Italija		174,87	203,01	202,41	202,11	202,46	0,17	15,78
Latvija		165,78	181,58	179,09	171,17	171,84	0,39	3,66
<b>Lietuva</b>		<b>162,42</b>	<b>181,69</b>	<b>184,80</b>	<b>182,64</b>	<b>185,13</b>	<b>1,36</b>	<b>13,98</b>
Vengrija		152,42	180,84	172,84	168,83	176,17	4,35	15,58
Austrija		-	187,50	-	187,50	-	-	-
Lenkija		157,50	190,00	191,08	185,90	181,12	-2,57	15,00
Portugalija		-	-	215,00	218,50	-	-	-
Rumunija		151,50	165,50	182,16	183,50	183,84	0,19	21,35
Slovėnija		185,82	203,10	200,51	200,45	200,70	0,12	8,01
Slovakija		155,75	164,41	167,66	169,67	175,81	3,62	12,88
Suomija		159,50	170,00	170,00	170,00	165,00	-2,94	3,45
Švedija		162,25	191,36	189,61	189,46	-	-	-
Jungtinė Karalystė		195,56	218,97	215,02	197,77	197,55	-0,11	1,02
<b>Pašariniai kviečiai</b>								
Belgija		176,00	188,00	186,00	184,00	184,00	0,00	4,55
Bulgarija		139,33	160,21	157,65	157,65	156,80	-0,54	12,54
Vokietija		169,30	190,00	187,75	181,00	181,17	0,09	7,01
Estija		-	192,18	170,95	175,56	170,61	-2,82	-
Graikija		174,00	180,00	180,00	180,00	180,00	0,00	3,45
Prancūzija		152,30	-	-	-	-	-	-
Airija		-	203,33	205,00	-	-	-	-
Latvija		154,93	173,03	179,50	155,93	160,48	2,92	3,58
<b>Lietuva</b>		<b>142,26</b>	<b>177,34</b>	<b>180,20</b>	<b>174,97</b>	<b>173,39</b>	<b>-0,90</b>	<b>21,88</b>
Vengrija		148,33	154,94	-	140,47	165,25	17,64	11,41
Olandija		191,00	192,50	190,00	191,50	196,50	2,61	2,88
Austrija		-	182,50	-	182,50	175,00	-4,11	-
Lenkija		160,16	187,81	187,39	186,11	181,68	-2,38	13,44
Portugalija		194,00	206,00	206,50	209,00	212,50	1,67	9,54
Rumunija		-	157,45	157,40	145,75	177,64	21,88	-
Jungtinė Karalystė		184,32	193,43	187,94	179,58	174,99	-2,56	-5,06
<b>Pašariniai miežiai</b>								
Belgija		179,50	174,00	173,00	166,00	168,00	1,20	-6,41
Vokietija		165,13	180,17	183,60	179,90	179,50	-0,22	8,71
Estija		-	162,52	170,29	162,35	157,73	-2,85	-
Graikija		165,00	177,50	172,50	175,00	171,67	-1,90	4,04
Ispanija		174,50	174,65	173,63	173,59	174,37	0,45	-0,07
Prancūzija		161,30	164,37	161,30	161,30	159,30	-1,24	-1,24
Airija		-	178,67	178,33	-	-	-	-
Italija		180,00	213,50	192,50	191,53	198,79	3,79	10,44
Latvija		156,69	168,54	169,82	165,18	155,00	-6,16	-1,08
<b>Lietuva</b>		<b>138,72</b>	<b>164,40</b>	<b>170,52</b>	<b>171,99</b>	<b>150,33</b>	<b>-12,59</b>	<b>8,38</b>
Vengrija		140,78	132,00	158,32	-	-	-	-
Olandija		186,00	178,50	173,00	173,00	180,00	4,05	-3,23
Austrija		-	182,50	-	181,50	-	-	-
Lenkija		157,26	186,30	181,95	188,19	192,44	2,26	22,37
Portugalija		196,00	190,00	192,50	196,00	198,00	1,02	1,02
Rumunija		140,45	145,05	-	168,70	-	-	-
Suomija		136,75	149,00	149,00	146,50	141,00	-3,75	3,11
Jungtinė Karalystė		164,91	155,52	150,48	147,21	140,26	-4,72	-14,94
<b>Maistiniai rugiai</b>								
Čekija		163,88	-	-	185,58	182,51	-1,65	11,37
Vokietija		172,50	189,67	185,25	178,20	176,30	-1,07	2,20
Latvija		-	145,25	145,25	182,51	148,00	-18,91	-
Austrija		-	-	-	-	175,00	-	-
Lenkija		134,24	168,31	164,81	162,82	163,10	0,17	21,50

lentelės tęsinys 5 psl.



4 psl. lentelės tęsinys

Valstybė	Data	2019					Pokytis, %	
		2018 21 sav. (05 21–27)	18 sav. (04 29–05 05)	19 sav. (05 06–12)	20 sav. (05 13–19)	21 sav. (05 20–26)	savaitės*	metų**
<b>Rapsai</b>								
Vokietija		332,22	348,73	347,98	345,58	347,00	0,41	4,45
Estija		-	366,23	358,15	-	-	-	-
Latvija		-	357,45	362,77	-	-	-	-
<b>Lietuva</b>		<b>341,78</b>	-	-	<b>414,86</b>	-	-	-
Lenkija		351,28	375,12	372,43	372,22	373,05	0,22	6,20

\* lyginant 2019 m. 21 savaitę su 20 savaitę

Šaltiniai: ŽŪIKVC (LŽŪMPRIS), EK, AMI, ZSRIR, LVAEI, EKI

\*\* lyginant 2019 m. 21 savaitę su 2018 m. 21 savaitę

Pastaba. Lietuvos maistinių ir pašarinių kviečių, pašarinių miežių, maistinių rugių ir rapsų 18, 19 ir 20 savaitė kainos patikslintos 2019 06 03

**Ateities sandorių kviečių, kukurūzų ir rapsų kainos tarptautinėse biržose 2019 05 06–2019 06 02, EUR/t\***

Grūdinė kultūra, birža	Pristatymo mėnuo	19 sav. (05 06–12)	20 sav. (05 13–19)	21 sav. (05 20–26)	22 sav. (05 27–06 02)	Savaitės** kainos pokytis, %
<b>Maistiniai kviečiai</b>						
MATIF	rugšėjis 2019	170,25	175,00	178,00	185,25	4,07
	gruodis 2019	174,00	178,75	181,50	188,75	3,99
	kovas 2020	177,75	182,25	184,50	190,50	3,25
	gegužė 2020	180,25	184,25	186,25	191,50	2,82
	rugšėjis 2020	179,25	180,50	184,00	185,75	0,95
<b>Pašariniai kviečiai</b>						
LIFFE	liepa 2019	182,36	177,56	173,58	175,21	0,94
	lapkritis 2019	165,82	168,36	171,82	177,02	3,02
	sausis 2020	168,72	169,96	174,37	179,83	3,13
	kovas 2020	171,39	172,24	176,75	182,37	3,18
	gegužė 2020	173,01	173,56	178,11	183,55	3,06
	liepa 2020	180,39	180,70	184,33	188,01	1,99
<b>Kukurūzai</b>						
MATIF	birželis 2019	164,75	163,50	161,75	165,50	2,32
	rugpjūtis 2019	169,00	168,50	168,50	179,00	6,23
	lapkritis 2019	167,50	170,25	171,75	177,50	3,35
<b>Rapsai</b>						
MATIF	rugpjūtis 2019	362,75	364,00	365,75	370,25	1,23
	lapkritis 2019	365,25	367,00	369,00	372,50	0,95
	vasaris 2020	368,25	370,25	371,50	374,00	0,67
	gegužė 2020	368,25	370,00	371,50	373,50	0,54

LIFFE – London International Financial Future Exchange (Didžioji Britanija); MATIF – The International French Futures and Options Exchange (Prancūzija); CE – Winnipeg Commodity Exchange (Kanada)

\* kainos (EUR) pateiktos pagal atitinkamos datos ECB valiutų santykį

\*\* lyginant 2019 m. 22 savaitę su 21 savaitę

Pastaba. Kainos nurodomos FOB sąlygomis

Šaltinis: Tarptautinės biržos

paskutinių penkerių metų vidurkiu.

MARS analitikai prognozuoja, kad 2019 m. rapsų derlingumas ES šalyse gali sudaryti 3,13 t/ha ir tai būtų 8,3 proc. daugiau nei praėjusį sezoną, bet 3,4 proc. mažiau, palyginti su pastaraisiais penkeriais metais.

**ES šalys ši sezoną eksportavo mažesni kiekį kviečių ir miežių.** 2019 m. birželio 2 d. duomenimis, ES šalys nuo 2018–2019 derliaus metų pradžios eksportavo 29,901 mln. t grūdų, tai 3 proc. mažiau, palyginti su tuo pačiu 2017–2018 derliaus metų laikotarpiu. Grūdų importas į ES šalis analizuojamu laikotarpiu sudarė 28,352 mln. t, tai 28 proc. daugiau negu tuo pačiu 2017–2018 derliaus metų laikotarpiu.

Naujausiais duomenimis, ES šalys nuo 2018–2019 derliaus metų pradžios eksportavo

19,075 mln. t minkštųjų kviečių, tai 1 proc. mažiau negu tuo pačiu 2017–2018 metų sezono laikotarpiu. Minkštųjų kviečių importas į ES šalis sudarė 3,859 mln. t – buvo 3 proc. didesnis negu tuo pačiu 2017–2018 metų sezonu.

2019 m. gegužės 5 d. duomenimis, ES šalys eksportavo 4,168 mln. t pašarinių miežių į trečiąsias šalis – 21 proc. mažiau negu tuo pačiu 2017–2018 metų sezonu. Miežių importas sudarė 124,855 tūkst. t, tai 72 proc. mažiau nei tuo pačiu 2017–2018 metų laikotarpiu.

Naujausiais duomenimis, ES šalys eksportavo 2,523 mln. t kukurūzų – 67 proc. daugiau nei tuo pačiu 2017–2018 metų laikotarpiu. Kukurūzų importas į ES šalis padidėjo 38 proc. (iki 22,262 mln. t).

Šaltiniai: ŽŪIKVC (LŽŪMPRIS), MARS ir Zerno On-Line

Grūdų ir rapsų rinkos sektoriaus informaciją parengė D. Pyrantienė, R. Banionienė ir G. Garliauskienė, tel. (8 37) 39 72 27



## Kiaulienos, jautienos ir avienos rinka

**Lietuvos įmonėse ir toliau mažėja avių skerdimai.** 2019 m. sausio–balandžio mėn., palyginti su 2018 m. tuo pačiu laikotarpiu, Lietuvos įmonėse buvo paskersta 7,00 proc. mažiau avių (iš viso 2,034 tūkst. vnt.). Iš to skaičiaus 73,50 proc. avių buvo paskerstos grąžintiniais pagrindais. Šiuo laikotarpiu mažėjo tiek ėriukų, tiek ir avių (vyresnių kaip 12 mėn.) skerdimai, atitinkamai 3,22 proc. (iki 722 vnt.) ir 8,95 proc. (iki 1,312 tūkst. vnt.). Kaip ir įprasta, daugiausia buvo paskersta avių (vyresnių kaip 12 mėn.) – jų skerdimai sudarė 64,50 proc. nuo visų avių skerdimų skaičiaus. Analizuojamu laikotarpiu avienos skerdenų gamyba, palyginti su tuo pačiu laikotarpiu prieš metus, sumažėjo 5,68 proc. ir sudarė 38,69 t.

2019 m. sausio–balandžio mėn. vidutinė supirktų avių kaina sudarė 447,88 EUR/100 kg (skerdenų svorio) ir 144,04 EUR/100 kg (gyvojo svorio), atitinkamai 5,19 proc. mažesnė, bet 18,32 proc. didesnė kaina nei 2018 m. analogišku laikotarpiu.

**2019 m. I ketvirtį padidėjo ES kiaulienos eksportas.** 2019 m. sausio–kovo mėn., palyginti su 2018 m. tuo pačiu laikotarpiu, ES eksportavo 9,2 proc. daugiau kiaulienos (iš viso 1,110 mln. t).

Kinija ir toliau išlieka pagrindine ES kiaulienos eksporto šalimi, į kurią šių metų I ketvirtį ES kiaulienos eksportas sudarė apie 40,9 proc. viso ES kiaulienos eksporto kiekio (iš viso 454,216 tūkst. t). Kitos pagrindinės ES kiaulienos eksporto šalys buvo Japonija, į kurią ES kiaulienos eksportas sudarė 10,8 proc. viso ES kiaulienos eksporto kiekio, Pietų Korėja – 7,4 proc., Filipinai – 6,9 proc. ir Honkongas – 5,4 proc. viso ES kiaulienos eksporto kiekio. Analizuojamu laikotarpiu ES šalys labiausiai padidino kiaulienos eksportą į Kiniją – 25,9 proc., Japoniją – 3,8 proc. (iki 120,184 tūkst. t), Filipinus – 6,8 proc. (iki 76,601 tūkst. t). Reikėtų paminėti, kad labai išaugo ES kiaulienos eksportas į Vietnamą apie 90 proc. (iš viso 23,093 tūkst. t), kuriame po afrikinio kiaulių maro išaugo kiaulienos paklausa.

2019 m. I ketvirtį ES kiaulienos eksportas sumažėjo į Pietų Korėją – 15,8 proc. (iki 82,509 tūkst. t), Honkongą – 15,5 proc. (iki 60,122 tūkst. t) ir JAV – 9,5 proc. (iki 44,306 tūkst. t). Į kitas šalis ES eksportavo 272,561 tūkst. t kiaulienos.

ES ir toliau išlieka pagrindine kiaulienos ir kiaulienos produktų eksportuotoja pasaulyje, antroje vietoje išlieka JAV.

Šaltiniai: ŽŪIKVC (LŽŪMPRI) ir EK

### Galvijų skerdimas pagal amžiaus grupes Lietuvos įmonėse

Galvijai	Skerdimai, vnt.						Vidutinis galvijų skerdenų*** svoris, kg		
	2018		2019		pokytis, %		2018	2019	pokytis, %
	balandis	vasaris	kovas	balandis	mėnesio*	metų**	balandis	balandis	metų**
Veršeliai iki 8 mėn.	580	480	420	681	62,14	17,41	45,51	40,14	-11,81
Jaunų galvijų prieauglis nuo 8 iki 12 mėn.	113	115	103	102	-0,97	-9,73	245,69	220,09	-10,42
Buliukai nuo 12 iki 24 mėn.	3 365	3 569	3 613	3 710	2,68	10,25	301,22	303,43	0,73
Buliai nuo 24 mėn.	773	774	712	1 055	48,17	36,48	302,01	317,81	5,23
Jaučiai nuo 12 mėn.	12	78	13	16	23,08	33,33	274,17	269,50	-1,70
Telyčios nuo 12 mėn. iki apsiveršavimo	1 834	1 919	1 800	2 012	11,78	9,71	266,24	262,89	-1,26
Karvės bent vieną kartą apsiveršavusios arba nuo 36 mėn.	5 478	4 720	4 845	4 993	3,05	-8,85	270,55	278,29	2,86
<b>Iš viso</b>	<b>12 155</b>	<b>11 655</b>	<b>11 506</b>	<b>12 569</b>	<b>9,24</b>	<b>3,41</b>	<b>276,26</b>	<b>281,23</b>	<b>1,80</b>

\* lyginant 2019 m. balandžio mėn. su 2019 m. kovo mėn.; \*\* lyginant 2019 m. balandžio mėn. su 2018 m. balandžio mėn.

\*\*\* paskerstų supirktų ir savų užaugintų galvijų skerdenų svoris, kg

Šaltinis: ŽŪIKVC (LŽŪMPRI)

### Avių kainos Lietuvos įmonėse, EUR/100 kg skerdenų (be PVM)

Kategorija	2018		2019		Pokytis, %		
	22 sav. (05 28–06 03)	19 sav. (05 06–12)	20 sav. (05 13–19)	21 sav.*** (05 20–26)	22 sav. (05 27–06 02)	savaitės* metų**	metų**
Ėriukai (ne vyresni kaip 12 mėn.)	●	368,72	429,77	465,83	●	-	-
Kitos avys (vyresnės kaip 12 mėn.)	337,87	197,30	188,23	●	193,45	-	-42,74
<b>Vidutinė kaina</b>	<b>348,21</b>	<b>248,46</b>	<b>224,30</b>	<b>391,74</b>	<b>213,36</b>	<b>-45,54</b>	<b>-38,73</b>

Pastaba. 2018 m. liepos 11 d. įsigaliojus Komisijos deleguotam reglamentui (ES) 2017/1182 į vidutinę (svertinę) kainą transportavimo kaštai nebeįskaitomi. Dėl duomenų palyginamumo 2018 m. 22 sav. vidutinės (svertinės) kainos teikiamos be transportavimo kaštų.

\* lyginant 2019 m. 22 savaitę su 2019 m. 21 savaitę

\*\* lyginant 2019 m. 22 savaitę su 2018 m. 22 savaitę

\*\*\* patikslinti duomenys; ● – konfidencialūs duomenys

Šaltinis: ŽŪIKVC (LŽŪMPRI)



## Kiaulių (E klasės) supirkimo kainos Europos Sąjungos valstybėse, EUR/100 kg skerdenų (be PVM)

Valstybė	Data	2019					Pokytis, %	
	2018 21 sav. (05 21–27)	18 sav. (04 29–05 05)	19 sav. (05 06–12)	20 sav. (05 13–19)	21 sav. (05 20–26)	savaitės*	metų**	
Lietuva	145,09	180,61	181,36	184,80	185,65	0,46	27,96	
Lenkija	140,31	178,68	177,70	178,01	178,09	0,04	26,93	
Latvija	142,67	179,45	182,94	192,10	191,99	-0,06	34,57	
Estija	143,91	153,31	155,18	156,88	159,09	1,41	10,55	
Slovakija	140,34	174,76	174,66	177,42	180,37	1,66	28,52	
Slovėnija	155,83	176,59	174,50	173,95	179,13	2,98	14,95	
Čekija	134,07	162,25	162,53	166,16	169,89	2,24	26,72	
Vengrija	143,59	176,74	178,16	180,46	184,31	2,13	28,36	
Malta	...	-	-	-	-	-	-	
Kipras	203,46	175,88	187,37	195,28	196,18	0,46	-3,58	
Belgija	113,70	147,10	147,20	148,20	150,50	1,55	32,37	
Danija	127,14	160,61	161,27	165,11	168,98	2,34	32,91	
Vokietija	147,85	178,23	179,21	182,85	184,88	1,11	25,05	
Graikija	...	...	...	...	...	-	-	
Ispanija	141,56	164,83	165,47	166,42	167,97	0,93	18,66	
Prancūzija	130,00	153,00	154,00	155,00	156,00	0,65	20,00	
Airija	140,22	161,20	165,27	166,59	166,91	0,19	19,03	
Italija	...	-	-	-	-	-	-	
Liuksemburgas	144,20	•	•	•	•	-	-	
Olandija	129,05	159,76	159,97	160,05	162,81	1,72	26,16	
Austrija	149,96	174,19	174,95	177,90	180,49	1,46	20,36	
Portugalija	165,00	179,00	179,00	182,00	184,00	1,10	11,52	
Suomija	157,96	165,57	164,18	164,27	164,15	-0,07	3,92	
Švedija	164,79	162,91	161,07	159,60	159,94	0,21	-2,94	
Didžioji Britanija	167,23	163,93	165,37	165,63	165,28	-0,21	-1,17	
Bulgarija	147,50	192,83	194,46	194,39	182,05	-6,35	23,42	
Rumunija	149,20	178,30	176,26	177,79	181,56	2,12	21,69	
Kroatija	146,99	175,33	176,37	169,44	168,85	-0,35	14,87	
<b>ES vidutinė</b>	<b>143,01</b>	<b>170,21</b>	<b>170,68</b>	<b>172,56</b>	<b>174,21</b>	<b>0,96</b>	<b>21,82</b>	

\* lyginant 2019 m. 21 savaitę su 2019 m. 20 savaitę

Šaltinis: EK

\*\* lyginant 2019 m. 21 savaitę su 2018 m. 21 savaitę

• – konfidencialūs duomenys; ... – nėra duomenų

## Kiaulių supirkimo kainos Lietuvos įmonėse, EUR/100 kg skerdenų (be PVM)

Raumeningumo klasė	2018	2019				Pokytis, %	
	22 sav. (05 28–06 03)	19 sav. (05 06–12)	20 sav. (05 13–19)	21 sav.*** (05 20–26)	22 sav. (05 27–06 02)	savaitės*	metų**
S	147,11	186,01	188,20	188,25	186,88	-0,73	27,03
E	143,33	181,36	184,80	185,45	182,24	-1,73	27,14
U	138,79	174,88	178,31	176,26	176,61	0,20	27,25
R	130,59	162,67	170,50	172,71	172,93	0,13	32,42
O	•	•	•	•	-	-	-
P	•	•	-	-	-	-	-
<b>S-P</b>	<b>145,02</b>	<b>184,48</b>	<b>186,67</b>	<b>186,75</b>	<b>184,93</b>	<b>-0,97</b>	<b>27,52</b>

Pastabos: 2018 m. liepos 11 d. įsigaliojus Komisijos delegaliam reglamentui (ES) 2017/1182 į vidutinę (svertinę) kainą transportavimo kaštai nebeįskaitomi. Dėl duomenų palyginamumo 2018 m. 22 sav. kainos taip pat teikiamos be transportavimo kaštų.

\* lyginant 2019 m. 22 savaitę su 2019 m. 21 savaitę; \*\* lyginant 2019 m. 22 savaitę su 2018 m. 22 savaitę

\*\*\* patikslinti duomenys; • – konfidencialūs duomenys

Šaltinis: ŽŪIKVC (LŽŪMPRIŠ)

## Kiaulių supirkimo kainos Lietuvos įmonėse, EUR/100 kg skerdenų (be PVM)

Raumeningumo klasė	2018	2019			Pokytis, %	
	gegužė	kovas	balandis	gegužė	mėnesio*	metų**
S	144,05	133,54	170,13	186,59	9,68	29,53
E	141,13	129,88	164,48	182,92	11,21	29,61
U	135,82	126,00	159,46	176,35	10,59	29,84
R	125,76	119,31	151,38	170,79	12,82	35,81
O	115,84	112,70	•	•	-	-
P	109,44	•	-	•	-	-
<b>S-P</b>	<b>142,57</b>	<b>132,22</b>	<b>168,22</b>	<b>185,09</b>	<b>10,03</b>	<b>29,83</b>

Pastaba. 2018 m. liepos 11 d. įsigaliojus Komisijos delegaliam reglamentui (ES) 2017/1182 į vidutinę (svertinę) kainą transportavimo kaštai nebeįskaitomi. Dėl duomenų palyginamumo 2018 m. gegužės mėn. kainos teikiamos taip pat be transportavimo kaštų.

\* lyginant 2019 m. gegužės mėn. su 2019 m. balandžio mėn.; \*\* lyginant 2019 m. gegužės mėn. su 2018 m. gegužės mėn.

• – konfidencialūs duomenys

Šaltinis: ŽŪIKVC (LŽŪMPRIŠ)


**Galvijų supirkimo kainos\* Europos Sąjungos valstybėse, EUR/100 kg skerdenų (be PVM)**

Valstybė	2018	2019				Pokytis, %	
	21 sav. (05 21–27)	18 sav. (04 29–05 05)	19 sav. (05 06–12)	20 sav. (05 13–19)	21 sav. (05 20–26)	savaitės**	metų***
<b>8 mėnesių ir jaunesni nei 12 mėnesių galvijai (Z)</b>							
Latvija	219,33	207,82	215,65	206,89	219,56	6,12	0,11
Rumunija	289,81	298,25	281,76	280,25	292,60	4,41	0,96
Danija	361,59	342,07	341,18	338,72	338,50	-0,07	-6,39
Vokietija	-	-	-	-	263,38	-	-
Graikija	395,77	432,33	432,33	432,33	432,33	0,00	9,24
Italija	455,54	445,74	442,56	444,52	463,22	4,21	1,69
Malta	210,00	-	-	-	-	-	-
Portugalija	359,83	361,70	362,16	360,37	360,37	0,00	0,15
Slovėnija	286,53	417,85	393,93	416,63	224,25	-46,18	-21,74
Švedija	439,44	429,85	418,19	422,33	421,33	-0,24	-4,12
Lenkija	309,84	-	281,34	271,92	-	-	-
Austrija	460,12	460,42	471,57	435,08	474,55	9,07	3,13
Estija	•	247,03	•	•	•	-	-
Bulgarija	-	334,12	-	328,74	325,95	-0,85	-
Ispanija	379,27	403,75	404,34	402,24	406,90	1,16	7,29
Didžioji Britanija	391,50	-	356,49	386,33	343,07	-11,20	-12,37
Airija	416,35	-	359,62	-	360,75	-	-13,35
Olandija	329,87	327,38	324,55	319,75	317,82	-0,61	-3,65
<b>ES vidutinė kaina</b>	<b>377,36</b>	<b>372,98</b>	<b>370,94</b>	<b>369,30</b>	<b>367,67</b>	<b>-0,44</b>	<b>-2,57</b>
<b>Jauni buliai (A)</b>							
Lietuva	301,41	281,16	280,30	280,41	281,06	0,23	-6,75
Lenkija	328,93	301,82	298,84	295,61	294,10	-0,51	-10,59
Latvija	248,53	244,68	253,66	254,27	254,77	0,20	2,51
Slovėnija	347,10	334,65	339,29	341,01	340,57	-0,13	-1,88
Čekija	343,33	333,24	334,17	332,36	333,68	0,39	-2,81
Vengrija	248,13	262,18	255,02	244,24	244,58	0,14	-1,43
Malta	295,79	361,67	361,67	361,67	361,67	0,00	22,27
Kipras	306,00	313,00	301,84	303,68	306,00	0,77	0,00
Belgija	346,61	347,56	348,65	350,02	348,75	-0,36	0,62
Bulgarija	271,78	332,14	281,96	-	333,91	-	22,86
Rumunija	295,66	291,78	287,22	286,16	297,47	3,95	0,61
Danija	354,82	330,57	330,62	327,31	324,44	-0,88	-8,56
Vokietija	378,44	358,19	357,71	354,09	349,94	-1,17	-7,53
Graikija	416,02	400,17	400,17	400,17	400,17	0,00	-3,81
Ispanija	395,92	378,38	375,19	383,18	381,68	-0,39	-3,60
Prancūzija	377,66	382,24	383,03	383,25	382,75	-0,13	1,35
Airija	404,45	351,87	360,88	368,92	372,40	0,94	-7,92
Italija	394,02	410,74	415,54	411,46	405,70	-1,40	2,97
Liuksemburgas	375,01	375,19	372,93	391,94	372,41	-4,98	-0,69
Olandija	352,91	348,41	358,00	358,51	359,54	0,29	1,88
Austrija	374,08	356,89	355,75	355,41	353,05	-0,67	-5,62
Portugalija	384,43	380,40	380,97	381,21	381,21	0,00	-0,84
Suomija	370,03	363,75	365,12	367,37	364,38	-0,81	-1,53
Švedija	428,81	391,74	391,74	387,27	388,28	0,26	-9,45
Didžioji Britanija	396,57	383,00	387,24	382,31	374,77	-1,97	-5,50
Kroatija	356,49	352,09	358,15	354,64	357,96	0,94	0,41
<b>ES vidutinė kaina</b>	<b>377,02</b>	<b>363,49</b>	<b>364,38</b>	<b>363,42</b>	<b>361,10</b>	<b>-0,64</b>	<b>-4,22</b>
<b>Buliai (B)</b>							
Lietuva	313,81	291,62	•	292,33	•	-	-
Latvija	277,70	-	-	305,00	-	-	-
Lenkija	329,96	300,24	297,89	293,07	293,61	0,18	-11,01
Slovakija	334,82	334,55	341,11	347,51	352,46	1,42	5,27
Slovėnija	353,65	347,80	343,84	339,46	345,41	1,75	-2,33
Čekija	338,64	325,83	338,71	327,28	331,18	1,19	-2,20
Rumunija	298,77	338,12	311,59	312,75	313,74	0,32	5,01
Danija	-	231,87	232,93	221,08	230,72	4,36	-
Vokietija	340,94	325,31	314,85	321,23	319,46	-0,55	-6,30
Prancūzija	295,00	301,00	300,00	308,00	301,00	-2,27	2,03
Airija	345,86	303,27	318,24	321,60	320,98	-0,19	-7,19
Austrija	326,27	324,71	313,85	313,69	320,11	2,05	-1,89
Portugalija	313,80	251,60	295,10	295,10	295,10	0,00	-5,96
Švedija	426,61	380,38	365,46	366,41	378,83	3,39	-11,20
Liuksemburgas	-	-	355,74	-	337,41	-	-

lentelės tęsinys 9 psl.





8 psl. lentelės tęsinys

Valstybė	2018		2019			Pokytis, %	
	21 sav. (05 21–27)	18 sav. (04 29–05 05)	19 sav. (05 06–12)	20 sav. (05 13–19)	21 sav. (05 20–26)	savaitės**	metų***
<b>Buliai (B)</b>							
Italija	335,62	-	306,12	325,63	407,88	25,26	21,53
Suomija	-	398,01	-	402,98	395,51	-1,85	-
<b>ES vidutinė kaina</b>	<b>336,05</b>	<b>310,63</b>	<b>308,14</b>	<b>308,76</b>	<b>310,34</b>	<b>0,51</b>	<b>-7,65</b>
<b>Karvės (D)</b>							
Lietuva	244,35	223,16	232,56	233,22	227,58	-2,42	-6,86
Lenkija	281,03	255,52	258,16	256,73	255,11	-0,63	-9,22
Latvija	226,86	221,94	214,44	222,31	224,65	1,05	-0,97
Estija	•	232,93	•	233,01	•	-	-
Slovakija	159,99	•	•	•	•	-	-
Slovėnija	243,08	222,45	230,79	228,23	234,10	2,57	-3,69
Čekija	237,35	233,27	232,58	235,66	233,42	-0,95	-1,66
Vengrija	207,82	204,11	202,25	207,55	203,62	-1,90	-2,02
Malta	175,70	-	-	-	-	-	-
Kipras	162,26	189,59	163,97	167,39	161,36	-3,60	-0,56
Belgija	275,10	263,60	264,67	265,57	265,82	0,09	-3,38
Bulgarija	229,12	213,17	209,21	222,70	256,54	15,19	11,97
Rumunija	263,57	249,85	247,08	247,19	252,38	2,10	-4,24
Danija	286,55	259,29	257,38	255,54	257,63	0,82	-10,09
Vokietija	308,73	298,85	299,94	299,61	298,81	-0,27	-3,21
Graikija	203,22	201,31	201,31	201,31	201,31	0,00	-0,94
Ispanija	244,44	234,90	236,79	239,21	239,17	-0,01	-2,16
Prancūzija	326,01	324,28	325,98	327,23	328,07	0,26	0,63
Airija	343,86	283,87	293,96	301,08	305,93	1,61	-11,03
Italija	279,95	261,66	268,92	263,30	264,67	0,52	-5,46
Liuksemburgas	341,09	334,57	337,26	338,51	336,29	-0,66	-1,41
Olandija	285,24	278,83	275,53	276,27	280,70	1,61	-1,59
Austrija	292,20	269,09	270,67	273,35	275,31	0,72	-5,78
Portugalija	221,78	213,40	213,84	214,37	214,37	0,00	-3,34
Suomija	242,73	241,57	246,34	242,55	246,59	1,67	1,59
Švedija	385,24	346,06	339,01	340,10	341,33	0,36	-11,40
Didžioji Britanija	319,23	296,38	298,41	295,09	293,53	-0,53	-8,05
Kroatija	262,44	259,89	260,27	254,49	246,46	-3,15	-6,09
<b>ES vidutinė kaina</b>	<b>301,75</b>	<b>292,21</b>	<b>293,86</b>	<b>294,13</b>	<b>294,61</b>	<b>0,16</b>	<b>-2,37</b>
<b>Telyčios (E)</b>							
Lietuva	269,38	255,30	262,19	263,85	269,40	2,11	0,01
Lenkija	313,42	307,31	307,47	305,59	303,25	-0,76	-3,24
Latvija	234,87	235,36	218,88	223,98	239,61	6,98	2,02
Estija	286,77	•	•	•	•	-	-
Slovėnija	326,08	316,73	315,38	319,89	328,05	2,55	0,60
Čekija	269,44	260,27	262,09	265,51	265,31	-0,07	-1,53
Vengrija	204,66	217,31	213,99	220,67	193,82	-12,17	-5,30
Malta	154,93	-	-	-	-	-	-
Kipras	-	-	205,00	205,00	-	-	-
Belgija	346,92	349,91	350,41	351,17	352,12	0,27	1,50
Bulgarija	-	305,91	-	325,95	-	-	-
Rumunija	282,61	287,13	278,66	278,21	279,91	0,61	-0,95
Danija	354,92	334,73	335,45	324,59	323,41	-0,37	-8,88
Vokietija	360,63	344,68	346,44	343,36	341,54	-0,53	-5,29
Graikija	380,45	408,57	408,57	408,57	408,57	0,00	7,39
Ispanija	397,69	396,47	390,51	395,74	390,70	-1,27	-1,76
Prancūzija	405,59	410,49	408,96	409,08	409,46	0,09	0,96
Airija	416,90	380,00	386,26	390,90	394,62	0,95	-5,35
Italija	448,11	446,44	454,17	450,83	450,95	0,03	0,63
Liuksemburgas	387,79	397,46	393,44	387,61	392,66	1,30	1,25
Olandija	272,91	230,07	242,57	260,48	269,66	3,52	-1,19
Austrija	359,67	349,30	348,19	349,32	349,41	0,02	-2,85
Portugalija	382,14	383,62	385,58	385,93	385,93	0,00	0,99
Suomija	340,71	330,23	353,10	347,98	338,46	-2,74	-0,66
Švedija	413,98	383,96	375,16	375,29	379,15	1,03	-8,41
Didžioji Britanija	421,40	403,01	404,77	401,03	396,04	-1,24	-6,02
Kroatija	389,29	374,94	373,96	374,55	376,97	0,65	-3,16
<b>ES vidutinė kaina</b>	<b>395,53</b>	<b>382,59</b>	<b>384,43</b>	<b>383,88</b>	<b>382,68</b>	<b>-0,31</b>	<b>-3,25</b>
<b>ES vidutinė kaina A–Z</b>	<b>355,54</b>	<b>343,21</b>	<b>344,34</b>	<b>343,95</b>	<b>343,14</b>	<b>-0,23</b>	<b>-3,49</b>

\* vidutinės kainos apskaičiuotos iš atrankinių EK teikiamų duomenų: A kategorijos – U2, U3, R2, R3, O2, O3 klasių; B kategorijos – R3 klasės; D kategorijos – R3, R4, O2, O3, O4, P2, P3 klasių; E kategorijos – U2, U3, R2, R3, R4, O2, O3, O4 klasių; Z kategorijos – U2, U3, R2, R3, O2, O3 klasių.

\*\* lyginant 2019 m. 21 savaitę su 2019 m. 20 savaitę; \*\*\* lyginant 2019 m. 21 savaitę su 2018 m. 21 savaitę

• – konfidencialūs duomenys

Šaltiniai: ŽŪIKVC (LŽŪMPRIS) ir EK



## Galvijų supirkimo kainos Lietuvos įmonėse, EUR/100 kg skerdenų (be PVM)

Kategorija pagal raumeningumą	2018		2019			Pokytis, %	
	22 sav. (05 28–06 03)	19 sav. (05 06–12)	20 sav. (05 13–19)	21 sav. (05 20–26)	22 sav. (05 27–06 02)	savaitės*	metų**
<b>Jauni buliai (A):</b>							
<b>U</b>	<b>320,88</b>	<b>302,85</b>	<b>296,17</b>	<b>306,91</b>	<b>301,93</b>	<b>-1,62</b>	<b>-5,91</b>
R2	307,97	287,47	275,47	291,23	290,54	-0,24	-5,66
R3	309,42	291,21	293,69	293,04	286,60	-2,20	-7,38
<b>R</b>	<b>308,27</b>	<b>289,51</b>	<b>286,85</b>	<b>291,84</b>	<b>288,78</b>	<b>-1,05</b>	<b>-6,32</b>
O1	248,47	253,54	246,89	251,32	252,76	0,57	1,73
O2	289,44	269,04	269,49	270,54	276,24	2,11	-4,56
O3	303,78	282,37	285,49	280,39	278,91	-0,53	-8,19
<b>O</b>	<b>295,51</b>	<b>274,71</b>	<b>275,93</b>	<b>274,44</b>	<b>276,30</b>	<b>0,68</b>	<b>-6,50</b>
P1	198,40	191,37	225,58	215,66	208,26	-3,43	4,97
P2	249,36	223,31	228,25	243,69	240,98	-1,11	-3,36
P3	•	•	•	•	257,15	-	-
<b>P</b>	<b>244,57</b>	<b>226,78</b>	<b>244,44</b>	<b>240,86</b>	<b>243,07</b>	<b>0,92</b>	<b>-0,61</b>
<b>S-P</b>	<b>296,79</b>	<b>274,45</b>	<b>274,84</b>	<b>275,94</b>	<b>274,85</b>	<b>-0,40</b>	<b>-7,39</b>
<b>Buliai (B):</b>							
<b>U</b>	<b>•</b>	<b>304,91</b>	<b>306,46</b>	<b>278,16</b>	<b>•</b>	<b>-</b>	<b>-</b>
R2	303,35	299,21	286,45	295,72	281,01	-4,97	-7,36
R3	308,45	•	292,33	•	285,06	-	-7,58
<b>R</b>	<b>306,96</b>	<b>295,16</b>	<b>287,94</b>	<b>294,97</b>	<b>282,92</b>	<b>-4,09</b>	<b>-7,83</b>
O1	266,74	242,89	255,94	254,40	233,51	-8,21	-12,46
O2	283,80	268,08	275,39	263,59	279,76	6,13	-1,42
O3	294,97	277,01	288,99	290,90	284,66	-2,15	-3,50
<b>O</b>	<b>284,63</b>	<b>267,64</b>	<b>276,64</b>	<b>271,06</b>	<b>276,63</b>	<b>2,05</b>	<b>-2,81</b>
P1	•	188,61	•	•	237,27	-	-
P2	239,76	222,75	215,58	•	243,22	-	1,44
<b>P</b>	<b>248,32</b>	<b>203,49</b>	<b>223,22</b>	<b>233,52</b>	<b>247,34</b>	<b>5,92</b>	<b>-0,39</b>
<b>S-P</b>	<b>286,32</b>	<b>271,95</b>	<b>277,90</b>	<b>273,62</b>	<b>275,68</b>	<b>0,75</b>	<b>-3,72</b>
<b>Karvės (D):</b>							
R3	290,25	263,93	258,94	263,28	260,37	-1,11	-10,29
R4	•	268,20	252,73	253,66	261,74	3,19	-
<b>R</b>	<b>291,69</b>	<b>268,59</b>	<b>252,03</b>	<b>254,82</b>	<b>262,48</b>	<b>3,01</b>	<b>-10,01</b>
O2	254,15	240,20	254,98	238,45	235,72	-1,14	-7,25
O3	264,54	257,01	259,76	251,34	252,73	0,55	-4,46
O4	260,62	242,75	245,65	243,36	234,47	-3,65	-10,03
<b>O</b>	<b>261,29</b>	<b>249,55</b>	<b>255,54</b>	<b>247,33</b>	<b>246,72</b>	<b>-0,25</b>	<b>-5,58</b>
P1	175,85	169,24	170,42	172,84	169,38	-2,00	-3,68
P2	216,52	204,70	203,88	197,16	198,88	0,87	-8,15
P3	223,91	213,61	196,75	209,64	197,96	-5,57	-11,59
<b>P</b>	<b>205,99</b>	<b>196,85</b>	<b>192,46</b>	<b>194,59</b>	<b>190,13</b>	<b>-2,29</b>	<b>-7,70</b>
<b>S-P</b>	<b>238,77</b>	<b>224,69</b>	<b>223,39</b>	<b>224,50</b>	<b>215,91</b>	<b>-3,83</b>	<b>-9,57</b>
<b>Telyčios (E):</b>							
<b>U</b>	<b>•</b>	<b>315,57</b>	<b>•</b>	<b>•</b>	<b>•</b>	<b>-</b>	<b>-</b>
R2	•	•	•	•	247,84	-	-
R3	313,91	288,71	272,46	297,28	262,05	-11,85	-16,52
R4	•	•	256,26	276,05	•	-	-
<b>R</b>	<b>302,50</b>	<b>286,18</b>	<b>267,57</b>	<b>290,07</b>	<b>263,86</b>	<b>-9,04</b>	<b>-12,77</b>
O2	245,31	235,46	247,04	246,73	223,71	-9,33	-8,81
O3	265,50	253,57	267,33	262,03	256,14	-2,25	-3,53
O4	257,23	261,03	264,44	259,87	256,87	-1,15	-0,14
<b>O</b>	<b>259,67</b>	<b>251,22</b>	<b>262,63</b>	<b>259,10</b>	<b>250,32</b>	<b>-3,39</b>	<b>-3,60</b>
P1	160,58	•	184,58	183,53	183,24	-0,16	14,11
P2	207,85	185,91	205,22	203,95	213,57	4,72	2,75
P3	•	222,88	216,93	•	193,76	-	-
<b>P</b>	<b>209,22</b>	<b>209,77</b>	<b>206,38</b>	<b>212,79</b>	<b>205,60</b>	<b>-3,38</b>	<b>-1,73</b>
<b>S-P</b>	<b>262,09</b>	<b>252,30</b>	<b>251,48</b>	<b>258,42</b>	<b>243,35</b>	<b>-5,83</b>	<b>-7,15</b>
<b>Vidutinė A-Z</b>	<b>265,78</b>	<b>249,84</b>	<b>249,51</b>	<b>252,96</b>	<b>248,94</b>	<b>-1,59</b>	<b>-6,34</b>

Pastabos: 2018 liepos 11 d. įsigaliojus Komisijos deleguotam reglamentui (ES) 2017/1182 į vidutinę (svertinę) kainą transportavimo kaštai nebeįskaitomi. Dėl duomenų palyginamumo 2018 m. 22 sav. vidutinės (svertinės) kainos taip pat teikiamos be transportavimo kaštų.

\* lyginant 2019 m. 22 savaitę su 2019 m. 21 savaitę; \*\* lyginant 2019 m. 22 savaitę su 2018 m. 22 savaitę;

• – konfidencialūs duomenys

Šaltinis: ŽŪIKVC (LŽŪMPRIŠ)



## Lietuvos įmonėse pagamintos mėsos ir kai kurių mėsos gaminių gamyba iš nuosavų\* žaliavų bei atsargos, t

Gaminio pavadinimas	PGPK kodas	Pagaminta					Atsargos atitinkamo mėnesio pabaigoje						
		2018		2019		pokytis, %		2018		2019		pokytis, %	
		balandis	kovas	balandis	mėnesio**	metų***	balandis	kovas	balandis	mėnesio**	metų***		
Šviežios arba atšaldytos jautienos ir veršienos skerdenos ir skerdenų pusės ir ketvirčiai su kaulais	10.11.11.40.00	3 198,97	2 945,19	3 197,16	8,56	-0,06	356,52	309,24	409,35	32,37	14,82		
Švieži arba atšaldyti jautienos ir veršienos gabalai	10.11.11.90.00	1 575,50	1 435,99	1 515,56	5,54	-3,80	230,43	247,30	274,29	10,91	19,03		
Užšaldytos jautienos ir veršienos skerdenos, skerdenų pusės, ketvirčiai ir gabalai	10.11.31.00.00	273,77	204,95	237,58	15,92	-13,22	198,50	311,89	277,83	-10,92	39,96		
Šviežia arba atšaldyta kiauliena: skerdenos, skerdenų pusės <sup>1)</sup>	10.11.12.30.00	4 610,75	5 287,84	5 591,16	5,74	21,26	694,38	729,91	832,72	14,09	19,92		
Šviežia arba atšaldyta kiauliena: kumpiai, mentės ir jų dalys su kaulais <sup>1)</sup>	10.11.12.50.00	801,61	938,82	902,07	-3,91	12,53	253,59	255,12	298,42	16,97	17,68		
Šviežia arba atšaldyta kiauliena <sup>(1)</sup> , išskyrus skerdenas ir skerdenų puses, kumpius, mentes ir jų dalis su kaulais)	10.11.12.90.00	3 104,11	3 047,82	3 082,68	1,14	-0,69	1 137,11	935,90	879,31	-6,05	-22,67		
Užšaldytos kiaulienos skerdenos ir skerdenų pusės	10.11.32.30.00	-	-	-	-	-	1,47	1,06	0,97	-8,43	-33,99		
Užšaldyta kiauliena: kumpiai, mentės ir jų dalys su kaulais	10.11.32.50.00	77,55	12,97	15,58	20,19	-79,90	1,24	2,96	4,44	50,12	258,18		
Užšaldyta kiauliena (išskyrus skerdenas ir skerdenų puses, kumpius, mentes ir jų dalis su kaulais)	10.11.32.90.00	514,79	577,90	468,84	-18,87	-8,93	1 087,20	1 577,99	1 488,45	-5,67	36,91		
Šviežios arba atšaldytos ėriukų arba avių skerdenos, skerdenų pusės ir gabalai	10.11.13.00.00	5,19	3,32	4,30	29,53	-17,21	0,52	0,14	0,41	180,57	-21,93		
Švieži arba atšaldyti galvijienos, kiaulienos, avienos, ožkienos, arklėnos ir kitų arklinių šeimos atstovų valgomieji mėsos subproduktai	10.11.20.00.00	993,66	1 093,79	1 178,72	7,76	18,62	446,26	627,54	525,28	-16,30	17,71		
Kiauliniai riebalai be liesos mėsos, švieži, atšaldyti, užšaldyti, sūdyti, užpilti sūrymu, arba rūkyti (išskyrus lydytus)	10.11.50.40.00	437,36	246,20	240,77	-2,20	-44,95	96,06	96,88	107,22	10,66	11,62		
Lydyti kauliniai taukai ir kiti kauliniai riebalai	10.11.50.60.00	2,50	3,04	3,95	30,05	57,63	3,28	2,19	3,22	47,11	-1,88		
Kiaulienos kumpiai, mentės ir jų dalys, su kaulais, sūdyti, užpilti sūrymu, džiovinti arba rūkyti	10.13.11.20.00	58,93	92,83	85,30	-8,11	44,75	25,32	38,99	41,25	5,80	62,90		
Sūdyta, užpilta sūrymu, džiovinta arba rūkyta kiauliena <sup>2)</sup>	10.13.11.80.00	976,69	1 098,74	1 166,44	6,16	19,43	302,54	339,38	329,92	-2,79	9,05		
Sūdyta, užpilta sūrymu, džiovinta arba rūkyta galvijiena	10.13.12.00.00	14,08	17,73	22,63	27,63	60,73	3,35	4,22	4,31	2,12	28,75		
Dešros ir panašūs produktai iš kepenų ir daugiausia iš kepenų pagaminti maisto produktai <sup>3)</sup>	10.13.14.30.00	110,94	112,90	114,38	1,31	3,10	12,07	12,49	15,96	27,82	32,23		
Dešros ir panašūs produktai iš mėsos, mėsos subproduktų arba kraujo ir daugiausia iš šių produktų pagaminti maisto produktai <sup>4)</sup>	10.13.14.60.00	3 827,86	4 065,72	4 223,86	3,89	10,35	701,95	1 054,33	972,15	-7,79	38,49		
Kita paruošta arba konservuota kiauliena, jos subproduktai ir mišiniai, įskaitant mišinius <sup>5)</sup>	10.13.15.75.00	324,99	286,85	328,86	14,65	1,19	30,33	46,18	28,88	-37,46	-4,77		
Paruošta arba konservuota galvijiena arba jos subproduktai <sup>5)</sup>	10.13.15.85.00	320,14	482,74	476,09	-1,38	48,71	1,19	5,37	8,89	65,52	648,06		

\* žaliavos, kurias įmonė (ūkis) pasigamina ir (arba) nusiperka, ir (arba) importuoja

Šaltinis: ŽŪIKVC (LŽŪMPRIS)

\*\* lyginant 2019 m. balandžio mėn. su 2019 m. kovo mėn.; \*\*\* lyginant 2019 m. balandžio mėn. su 2018 m. balandžio mėn.

<sup>1)</sup> įskaitant šviežią mėsą, užpiltą druska kaip laikinuoju konservantu<sup>2)</sup> įskaitant bekonų šoninę, trijų ketvirčių šoninę arba vidurines dalis, priekines nuokartas, nugarines ir jų dalis, išskyrus kumpius, mentes ir jų dalis, su kaulais, papilves ir jų dalis<sup>3)</sup> išskyrus paruoštus valgius ir patiekalus<sup>4)</sup> išskyrus iš kepenų pagamintas dešras, paruoštus valgius ir patiekalus<sup>5)</sup> išskyrus dešras ir panašius produktus, homogenizuotus produktus, iš kepenų pagamintus maisto produktus, paruoštus valgius ir patiekalus



## Lietuvos įmonėse pagamintos mėsos ir kai kurių mėsos gaminių pardavimo kiekiai, t

Gaminio pavadinimas	PGPK kodas	Lietuvos rinkoje					Kitose ES šalyse						
		2018		2019		pokytis, %		2018		2019		pokytis, %	
		balandis	kovas	balandis	mėnesio*	metų**	balandis	kovas	balandis	mėnesio*	metų**		
Šviežios arba atšaldytos jautienos ir veršienos skerdenos ir skerdenų pusės ir ketvirčiai su kaulais	10.11.11.40.00	304,26	174,69	208,24	19,21	-31,56	1 418,86	1 432,52	1 335,66	-6,76	-5,86		
Švieži arba atšaldyti jautienos ir veršienos gabalai	10.11.11.90.00	311,23	280,73	287,77	2,51	-7,54	405,40	381,43	430,07	12,75	6,09		
Užšaldytos jautienos ir veršienos skerdenos, skerdenų pusės, ketvirčiai ir gabalai	10.11.31.00.00	49,03	21,00	24,19	15,22	-50,66	120,93	173,52	192,86	11,15	59,49		
Šviežia arba atšaldyta kiauliena: skerdenos, skerdenų pusės <sup>1)</sup>	10.11.12.30.00	3 052,53	3 398,40	3 518,40	3,53	15,26	17,50	53,11	58,92	10,94	236,72		
Šviežia arba atšaldyta kiauliena: kumpiai, mentės ir jų dalys su kaulais <sup>1)</sup>	10.11.12.50.00	605,80	392,47	578,99	47,53	-4,43	3,76	20,33	17,09	-15,95	354,47		
Šviežia arba atšaldyta kiauliena <sup>(1)</sup> , išskyrus skerdenas ir skerdenų puses, kumpius, mentes ir jų dalis su kaulais)	10.11.12.90.00	1 757,67	1 710,14	1 818,00	6,31	3,43	78,38	93,64	126,82	35,44	61,81		
Užšaldyta kiauliena: kumpiai, mentės ir jų dalys su kaulais	10.11.32.50.00	67,11	3,02	3,78	25,12	-94,36	7,67	11,54	7,20	-37,66	-6,11		
Užšaldyta kiauliena (išskyrus skerdenas ir skerdenų puses, kumpius, mentes ir jų dalis su kaulais)	10.11.32.90.00	217,65	181,10	235,34	29,95	8,13	101,20	160,08	104,00	-35,04	2,76		
Šviežios arba atšaldytos ėriukų arba avių skerdenos, skerdenų pusės ir gabalai	10.11.13.00.00	6,29	3,92	4,07	3,77	-35,32	-	-	-	-	-		
Švieži arba atšaldyti galvijienos, kiaulienos, avienos, ožkienos, arklienos ir kitų arklinių šeimos atstovų valgomieji mėsos subproduktai	10.11.20.00.00	802,09	859,09	981,14	14,21	22,32	73,45	304,43	371,58	22,06	405,89		
Kiauliniai riebalai be liesos mėsos, švieži, atšaldyti, užšaldyti, sūdyti, užpilti sūrymu, arba rūkyti (išskyrus lydytus)	10.11.50.40.00	264,26	121,06	122,55	1,23	-53,62	95,25	107,58	95,59	-11,14	0,36		
Lydyti kiauliniai taukai ir kiti kiauliniai riebalai	10.11.50.60.00	1,49	1,83	2,24	22,82	50,22	-	-	-	-	-		
Kiaulienos kumpiai, mentės ir jų dalys, su kaulais, sūdyti, užpilti sūrymu, džiovinti arba rūkyti	10.13.11.20.00	47,29	91,59	77,88	-14,96	64,70	2,59	5,34	6,07	13,65	134,24		
Sūdyta, užpilta sūrymu, džiovinta arba rūkyta kiauliena <sup>2)</sup>	10.13.11.80.00	839,60	904,43	979,71	8,32	16,69	65,81	94,16	107,23	13,88	62,95		
Sūdyta, užpilta sūrymu, džiovinta arba rūkyta galvijiena	10.13.12.00.00	9,76	9,02	10,06	11,53	3,03	4,47	8,52	12,47	46,42	179,08		
Dešros ir panašūs produktai iš kepenų ir daugiausia iš kepenų pagaminti maisto produktai <sup>3)</sup>	10.13.14.30.00	98,59	116,37	100,98	-13,22	2,43	7,66	5,09	5,79	13,73	-24,43		
Dešros ir panašūs produktai iš mėsos, mėsos subproduktų arba kraujo ir daugiausia iš šių produktų pagaminti maisto produktai <sup>4)</sup>	10.13.14.60.00	3 409,86	3 512,09	3 623,44	3,17	6,26	392,45	488,10	456,96	-6,38	16,44		
Kita paruošta arba konservuota kiauliena, jos subproduktai ir mišiniai, įskaitant mišinius <sup>5)</sup>	10.13.15.75.00	306,20	261,59	331,65	26,78	8,31	20,93	18,32	18,13	-1,01	-13,35		
Paruošta arba konservuota galvijiena arba jos subproduktai <sup>5)</sup>	10.13.15.85.00	30,14	38,19	42,45	11,15	40,86	287,52	447,93	437,81	-2,26	52,27		

\* lyginant 2019 m. balandžio mėn. su 2019 m. kovo mėn.;

Šaltinis: ŽŪIKVC (LŽŪMPRIŠ)

\*\* lyginant 2019 m. balandžio mėn. su 2018 m. balandžio mėn.;

1) įskaitant šviežią mėsą, užpiltą druska kaip laikinuoju konservantu;

2) įskaitant bekonų šoninę, trijų ketvirčių šoninę arba vidurines dalis, priekines nuokartas, nugarines ir jų dalis, išskyrus kumpius, mentes ir jų dalis, su kaulais, papildves ir jų dalis;

3) išskyrus paruoštus valgius ir patiekalus

4) išskyrus iš kepenų pagamintas dešras, paruoštus valgius ir patiekalus;

5) išskyrus dešras ir panašius produktus, homogenizuotus produktus, iš kepenų pagamintus maisto produktus, paruoštus valgius ir patiekalus



**Galvijų supirkimo kainos Lietuvos įmonėse,  
EUR/100 kg gyvojo svorio (be PVM)**

Galvijai	2018	2019			Pokytis, %	
	balandis	vasaris	kovas	balandis	mėnesio*	metų**
Veršeliai iki 8 mėn.	172,01	180,59	187,87	185,05	-1,50	7,58
Jaunų galvijų priauglis nuo 8 iki 12 mėn.	127,58	97,55	82,68	108,58	31,33	-14,89
Buliukai nuo 12 iki 24 mėn.	150,82	140,25	139,03	139,90	0,63	-7,24
Buliai nuo 24 mėn.	147,40	141,76	141,56	138,82	-1,94	-5,82
Jaučiai nuo 12 mėn.	•	•	•	•	-	-
Telyčios nuo 12 mėn. iki apsiveršavimo	130,05	125,36	122,29	121,91	-0,31	-6,26
Karvės bent vieną kartą apsiveršavusios arba nuo 36 mėn.	105,58	96,72	97,16	96,63	-0,55	-8,48
<b>Vidutinė kaina</b>	<b>126,24</b>	<b>119,30</b>	<b>117,79</b>	<b>118,28</b>	<b>0,42</b>	<b>-6,31</b>

\* lyginant 2019 m. balandžio mėn. su 2019 m. kovo mėn.

\*\* lyginant 2019 m. balandžio mėn. su 2018 m. balandžio mėn.

• – konfidencialūs duomenys

Pastaba. Vidutinės kainos skaičiuojamos svertiniu būdu, įskaitant įmonių ir (arba) ūkių supirktų galvijų, skerdžiamų pagal paslaugą kitoje skerdykloje, vertę

Šaltinis: ŽŪIKVC (LŽŪMPRIS)

**Galvijų supirkimo kainos Lietuvos įmonėse, EUR/100 kg skerdenų (be PVM)**

Kategorija pagal raumeningumą	2018	2019			Pokytis, %	
	gegužė	kovas	balandis	gegužė	mėnesio*	metų**
<b>Jauni buliai (A):</b>						
<b>E</b>	-	•	•	•	-	-
<b>U</b>	313,83	295,57	296,42	303,20	2,29	-3,39
<b>R</b>	305,29	288,38	288,91	289,37	0,16	-5,21
<b>O</b>	289,87	269,99	274,05	275,27	0,45	-5,04
<b>P</b>	249,71	230,76	224,02	239,07	6,72	-4,26
<b>S-P</b>	<b>291,16</b>	<b>273,52</b>	<b>272,86</b>	<b>275,31</b>	<b>0,90</b>	<b>-5,44</b>
<b>Buliai (B):</b>						
<b>E</b>	•	•	•	•	-	-
<b>U</b>	297,64	277,37	294,67	290,58	-1,39	-2,37
<b>R</b>	301,76	283,96	285,95	289,40	1,21	-4,10
<b>O</b>	287,18	269,64	271,56	274,18	0,96	-4,53
<b>P</b>	247,85	231,80	233,08	227,89	-2,23	-8,05
<b>S-P</b>	<b>287,44</b>	<b>272,03</b>	<b>273,72</b>	<b>275,21</b>	<b>0,54</b>	<b>-4,25</b>
<b>Karvės (D):</b>						
<b>U</b>	290,86	•	262,57	•	-	-
<b>R</b>	276,15	254,93	242,46	255,55	5,40	-7,46
<b>O</b>	261,11	250,22	254,15	249,82	-1,70	-4,32
<b>P</b>	207,87	191,35	192,34	191,95	-0,20	-7,66
<b>S-P</b>	<b>235,23</b>	<b>223,22</b>	<b>224,54</b>	<b>221,60</b>	<b>-1,31</b>	<b>-5,79</b>
<b>Telyčios (E):</b>						
<b>U</b>	290,75	•	•	301,16	-	3,58
<b>R</b>	287,40	276,84	273,27	276,90	1,33	-3,65
<b>O</b>	258,17	253,53	252,01	255,85	1,52	-0,90
<b>P</b>	205,30	197,82	207,40	209,89	1,20	2,24
<b>S-P</b>	<b>258,46</b>	<b>250,50</b>	<b>250,25</b>	<b>251,77</b>	<b>0,61</b>	<b>-2,59</b>
<b>Vidutinė (A-Z)</b>	<b>261,11</b>	<b>248,61</b>	<b>249,77</b>	<b>250,06</b>	<b>0,12</b>	<b>-4,23</b>

Pastaba. 2018 liepos 11 d. įsigaliojus Komisijos deleguotam reglamentui (ES) 2017/1182 į vidutinę (svertinę) kainą transportavimo kaštai neįskaitomi. Dėl duomenų palyginamumo 2018 m. gegužės mėn. vidutinės (svertinės) kainos taip pat teikiamos transportavimo kaštų.

\* lyginant 2019 m. gegužės mėn. su 2019 m. balandžio mėn.

\*\* lyginant 2019 m. gegužės mėn. su 2018 m. gegužės mėn.

• – konfidencialūs duomenys

Šaltinis: ŽŪIKVC (LŽŪMPRIS)

Kiaulienos, jautienos ir avienos rinkos sektoriaus informaciją parengė J. Žukauskaitė, R. Patašienė, V. Žičiūtė ir J. Vitkienė, tel.: (8 37) 39 78 06, 39 78 04



## Gyvų galvijų eksportas iš Lietuvos

2018–2019					
Mėnuo	Buliai, 0–8 mėn., vnt.	Telyčios, 0–8 mėn., vnt.	Buliai, virš 8 mėn., vnt.	Telyčios, virš 8 mėn., vnt.	Karvės, vnt.
Sausis	5 355 / 4 708	1 515 / 1 386	914 / 1 635	607 / 810	832 / 693
Vasaris	4 850 / 3 785	1 096 / 1 208	846 / 708	629 / 614	588 / 379
Kovas	4 878 / 4 106	1 715 / 1 653	1 100 / 742	702 / 877	533 / 348
Balandis	8 448 / 6 307	3 049 / 2 289	803 / 745	445 / 859	663 / 536
Gegužė	10 409 / 8 585	4 324 / 3 542	837 / 654	678 / 681	846 / 712
Birželis	6 882 /	3 066 /	870 /	456 /	690 /
Liepa	8 041 /	3 563 /	1 168 /	791 /	695 /
Rugpjūtis	6 581 /	3 152 /	1 217 /	769 /	1 130 /
Rugsėjis	5 670 /	2 540 /	911 /	623 /	1 005 /
Spalis	4 365 /	1 537 /	1 058 /	754 /	1 313 /
Lapkritis	2 967 /	995 /	1 038 /	744 /	1 063 /
Gruodis	5 485 /	1 377 /	776 /	696 /	573 /

## Gyvų galvijų importas į Lietuvą

2018–2019			
Mėnuo	Telyčios, vnt.	Karvės, vnt.	Buliai, vnt.
Sausis	208 / 480	304 / 593	841 / 375
Vasaris	273 / 626	317 / 466	368 / 502
Kovas	370 / 387	438 / 601	524 / 495
Balandis	323 / 513	421 / 622	461 / 764
Gegužė	482 / 441	575 / 617	604 / 685
Birželis	460 /	363 /	706 /
Liepa	687 /	586 /	618 /
Rugpjūtis	538 /	716 /	889 /
Rugsėjis	641 /	828 /	472 /
Spalis	843 /	942 /	525 /
Lapkritis	448 /	824 /	475 /
Gruodis	631 /	496 /	601 /

## Galvijų skerdimai Lietuvos įmonėse (savo reikmėms ir priverstinai)

2018–2019			
Mėnuo	Galvijų prieauglis 0–12 mėn., vnt.	Galvijų skaičius, vnt.	Galvijai, atvežti iš užsienio valstybių, vnt.
Sausis	1 324 / 1 199	13 630 / 14 378	535 / 1 014
Vasaris	1 167 / 1 127	12 068 / 12 848	696 / 821
Kovas	1 956 / 1 193	16 004 / 13 411	764 / 904
Balandis	1 721 / 1 641	14 368 / 14 484	738 / 1 015
Gegužė	1 605 / 1 464	14 685 / 15 529	859 / 1 166
Birželis	1 381 /	14 973 /	715 /
Liepa	1 302 /	13 872 /	844 /
Rugpjūtis	1 256 /	15 025 /	1 406 /
Rugsėjis	1 161 /	13 584 /	1 160 /
Spalis	1 384 /	17 913 /	1 385 /
Lapkritis	1 271 /	14 971 /	1 219 /
Gruodis	1 188 /	10 869 /	860 /

## Galvijų, avių ir ožkų banda Lietuvoje

2018–2019			
Mėnuo	Galvijai, vnt.	Avys, vnt.	Ožkos, vnt.
Sausis	669 593 / 652 144	168 417 / 162 074	14 357 / 14 434
Vasaris	666 826 / 651 149	169 398 / 164 056	14 376 / 14 415
Kovas	676 166 / 663 255	172 354 / 069 078	14 422 / 14 679
Balandis	68 8172 / 672 011	18 0651 / 175 319	14 832 / 151 175
Gegužė	691 771 / 671 752	188 648 / 182 462	15 352 / 15 531
Birželis	694 478 /	188 975 /	15 458 /
Liepa	692 257 /	187 943 /	15 598 /
Rugpjūtis	685 108 /	185 606 /	15 555 /
Rugsėjis	678 022 /	181 406 /	15 318 /
Spalis	67 512 /	176 389 /	15 088 /
Lapkritis	661 862 /	169 444 /	14 813 /
Gruodis	658 180 /	163 133 /	14 600 /

Šaltinis: ŽŪIKVC (Ūkinų gyvūnų registras)

Ūkinų gyvūnų sektoriaus informaciją parengė V. Dambrauskas, tel. (8 5) 219 73 27



## Paukštienos ir kiaušinių rinka

**2019 m. I ketvirčio ES paukštienos importo apžvalga.** 2019 m. sausio–kovo mėn. ES paukštienos importas, palyginti su 2018 m. tuo pačiu laikotarpiu, padidėjo 13 proc. ir sudarė 225,729 tūkst. t, kurio vertė sudarė 560 mln. EUR – 10,4 proc. daugiau, palyginti su 2018 m. tuo pačiu laikotarpiu. Paukštienos importo paklausą lėmė šiais metais I ketvirtį sumažėję paukštienos skerdimai Ispanijoje, Prancūzijoje, Jungtinėje Karalystėje ir Lenkijoje. Analizuojamu laikotarpiu ES paukštienos importas iš Brazilijos sudarė 38 proc., Tailando – 37,5 proc., Ukrainos – 14 proc. 2019 m. Europos Komisija planuoja padidinti Ukrainos importo kvotą nuo dabartinių 20 tūkst. t iki 70 tūkst. t vištienos krūtinėlės be kaulo su sąlyga, kad Ukrainos pati didžiausia paukštininkystės bendrovė MHP, turėdama savo filialus ES valstybės narėse, nustos be maitinimo mokesčio parduoti vištienos krūtinėles su kaulu Europoje esančiomis perdirbimo įmonėmis, tuo būdu gaudama aukštesnės pridėtinės vertės produktą.

Per 2019 m. sausio–kovo mėn. Kinijos paukštienos eksportas į ES, palyginti su 2018 m. tuo pačiu laikotarpiu, padidėjo 26 proc. (iki 7,856 tūkst. t), o Čilės – 14 (iki 13,242 tūkst. t). Tuo pačiu laikotarpiu Argentinos importas į ES sumažėjo 34 proc. (iki 1,870 tūkst. t). Kitų šalių paukštienos importas

analizuojamu laikotarpiu į ES sudarė 0,8 proc. viso ES paukštienos importo kiekio.

**2019 m. Azijos šalių paukštienos gamintojai tikisi didesnio pelno.** Prognozuojama, kad 2019 m. Azijos šalių ekonomika turėtų augti vidutiniškai 5 proc. ir šis augimas bus spartesnis nei likusioje pasaulio dalyje, net jeigu būtų mažesnis nei 2018 m. Augančios vartotojų pajamos ir didėjanti paukštienos paklausa, palankios pašarų kainos daugumoje šalių ir tai, kad pastaraisiais metais šalyse nebuvo plačiai paplitusių paukščių gripo protrūkių leidžia paukštienos gamintojams tikėtis, kad šie metai bus palankūs.

**Kinijoje** išplitus afrikiniam kiaušinių marui, jos vartotojai perka daugiau paukštienos, todėl USDA prognozuoja, paukštienos gamyba Kinijoje turėtų padidėti 3 proc., iki 12 mln. t. Tačiau atsižvelgiant į dabartinę situaciją, paukštienos gamybos augimas turėtų būti kur kas didesnis. Paukštienos gamybos augimą skatina ne tik išaugusi paklausa, bet ir palankios pašarų kainos, tačiau tam tikri prekybos suvaržymai lemia mažesnę veislinių paukščių pasiūlą. Prognozuojama, kad 2019 m. didės ne tik paukštienos gamyba ir suvartojimas, bet ir importas. Nepaisant kai kurių sunkumų, Brazilija išlieka didžiausia paukštienos Kinijos rinkai tiekėja, tačiau metų pradžioje padidėjo paukštienos importas iš

### Kai kurių Lietuvoje pagamintų paukštienos gaminių vidutinės pardavimo kainos\*, EUR/kg

Gaminio pavadinimas	PGPK kodas	Pardavimo kainos Lietuvos rinkoje					
		2018	2019			pokytis, %	
		balandis	vasaris	kovas	balandis	mėnesio**	metų***
Švieži arba atšaldyti nesukapoti viščiukai	10.12.10.10.00	1,43	1,50	1,56	1,60	2,56	11,89
Švieži arba atšaldyti nesukapoti kalakutai	10.12.10.20.00	3,08	3,13	3,20	3,18	-0,62	3,25
Švieži arba atšaldyti viščių gabalai	10.12.10.50.00	1,78	1,98	2,08	1,94	-6,73	8,99
Švieži arba atšaldyti kalakutų gabalai	10.12.10.60.00	3,51	3,62	3,60	3,16	-12,22	-9,97
Užšaldyti nesukapoti viščiukai	10.12.20.13.00	1,46	1,60	1,66	1,63	-1,81	11,64
Užšaldyti viščių gabalai	10.12.20.53.00	1,27	1,08	1,32	1,03	-21,97	-18,90
Užšaldyti kalakutų gabalai	10.12.20.55.00	2,85	3,63	3,83	3,74	-2,35	31,23
Kiti gaminiai arba konservai iš kalakutienos	10.13.15.25.00	2,62	3,18	3,12	3,37	8,01	28,63
Kiti gaminiai arba konservai iš paukštienos	10.13.15.35.00	1,62	1,81	1,80	1,79	-0,56	10,49

\* svertinės, gamintojų, be PVM;

Šaltinis: ŽŪIKVC (LŽŪMPRIŠ)

\*\* lyginant 2019 m. balandžio mėn. su kovo mėn.; \*\*\* lyginant 2019 m. balandžio mėn. su 2018 m. balandžio mėn.

### Viščių broilerių skerdenų pardavimo vidutinės didmeninės kainos Lietuvos įmonėse, EUR/100 kg (be PVM)

Pavadinimas	2018	2019				Pokytis, %	
	22 sav. (05 28–06 03)	19 sav. (05 06–12)	20 sav. (05 13–19)	21 sav. (05 20–26)	22 sav. (05 27–06 02)	savaitės*	metų**
Išdarinėta skerdenėlė (A klasė, 65 %)	154,60	159,84	155,57	155,45	154,19	-0,81	-0,27

\* lyginant 2019 m. 22 savaitę su 21 savaitę; \*\* lyginant 2019 m. 22 savaitę su 2018 m. 22 savaitę

Šaltinis: ŽŪIKVC (LŽŪMPRIŠ)

Pastaba. Vidutinės kainos skaičiuojamos svertiniu būdu

### Viščių broilerių skerdenų pardavimo vidutinės didmeninės kainos Lenkijoje, EUR/100 kg (be PVM)

Pavadinimas	2018	2019				Pokytis, %	
	21 sav. (05 21–27)	18 sav. (04 29–05 05)	19 sav. (05 06–12)	20 sav. (05 13–19)	21 sav. (05 20–26)	savaitės*	metų**
Išdarinėta skerdenėlė (A klasė, 65 %)	135,92	129,14	129,32	127,09	127,08	-0,01	-6,50

\* lyginant 2019 m. 21 savaitę su 20 savaitę; \*\* lyginant 2019 m. 21 savaitę su 2018 m. 21 savaitę

Šaltinis: EK



Tailando ir Rytų Europos šalių. Priklausomai nuo derybų su JAV rezultatu Kinija galėtų atnaujinti paukštienos importą iš šios šalies, tačiau jei teigiamas susitarimas būtų pasiektas, tai turėtų neigiamos įtakos Kinijos, o taip pat ir kitų regiono šalių ekonomikoms.

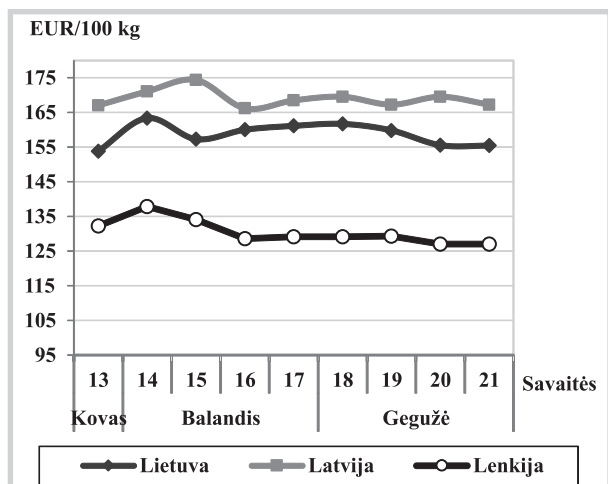
Prognozuojama, paukštienos gamyba **Japonijoje** ir toliau stabiliai didės, o 2019 m. turėtų pasiekti 1,73 mln. t. Auganti konkurencija šalies rinkoje išstumia vis daugiau smulkių paukštienos gamintojų, tačiau didėja stambių gamintojų pagaminamas paukštienos kiekis. Taip pat Japonijoje sparčiai pereinama prie produktyvesnių paukščių veislių auginimo. 2019 m. paukštienos suvartojimas šalyje turėtų padidėti 2,5 proc., iki 2,84 mln. t. Numatoma, kad didėjant urbanizacijai, šalyje padidės paruoštos vartoti paukštienos ir vištienos krūtinėlių paklausa.

Prognozuojama, kad vištienos importas 2019 m. padidės 3 proc.

Nepaisant pabrangusių pašarų ir sumažėjusių broilerių skerdenų kainų, prognozuojama, kad išaugus paukštienos paklausai vidaus ir užsienio rinkose, broilerių mėsos gamyba **Tailande** 2019 m., lyginant su praėjusiais metais, turėtų padidėti 4 proc., iki 3 mln. t. Prognozuojama, kad broilerių mėsos kainos 2019 m. didės, todėl suvartojimo augimas turėtų sulėtėti iki 2 proc. Didesnis (5–6 proc.) suvartojimo augimas prognozuojamas paruoštai vištienai ir greito maisto sektoriuje, tačiau reikia nepamiršti, kad apie 60–70 proc. šalyje pagamintos vištienos Tailande yra vis dar nuperkama turguose. 2019 m., palyginti su 2018 m., vištienos eksportas Tailande turėtų padidėti 6 proc., iki 870 tūkst. t.

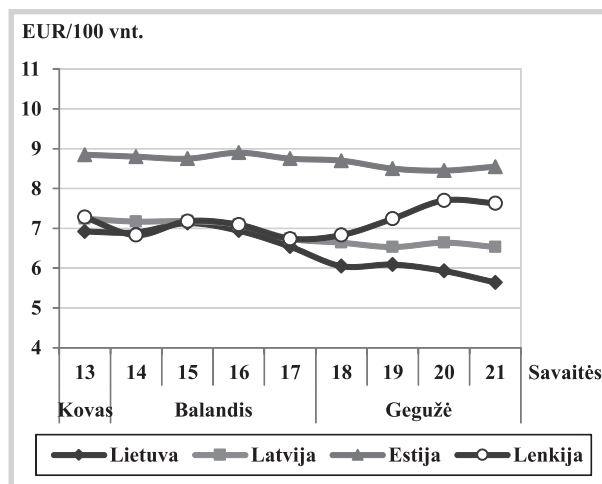
Šaltiniai: EK, *Globalmeatnews* ir *WATTAgNet*

#### Viščių broilerių skerdenų vidutinės didmeninės pardavimo kainos (be PVM) Lietuvoje, Latvijoje ir Lenkijoje 2019 m. kovo–gegužės mėn.



Šaltiniai: ŽŪIKVC (LŽŪMPRIS), LVAEI ir EK

#### Šviežių supakuotų kiaušinių\* vidutinės didmeninės pardavimo kainos (be PVM) Lietuvoje, Latvijoje, Estijoje ir Lenkijoje\*\* 2019 m. kovo–gegužės mėn.



\* vidutinės L ir M kategorijų kainos

\*\* kainos (EUR) pateiktos pagal atitinkamos datos ECB valiutos kursą

Šaltiniai: ŽŪIKVC (LŽŪMPRIS), EKI, LVAEI ir ZSRIR

#### Šviežių supakuotų kiaušinių pardavimo vidutinės didmeninės kainos Lietuvos įmonėse, EUR/100 vnt. (be PVM)

Kokybės klasės (pagal svorį)	2018		2019			Pokytis, %	
	22 sav. (05 28–06 03)	19 sav. (05 06–12)	20 sav. (05 13–19)	21 sav. (05 20–26)	22 sav. (05 27–06 02)	savaitės*	metų**
A klasė							
L (nuo 63 g iki 73 g)	6,26	6,14	6,12	6,32	6,49	2,69	3,67
M (nuo 53 g iki 63 g)	5,38	6,05	5,77	5,18	5,23	0,97	-2,79
<b>Vidutinė (L–M)</b>	<b>5,72</b>	<b>6,09</b>	<b>5,93</b>	<b>5,64</b>	<b>5,79</b>	<b>2,66</b>	<b>1,22</b>

\* lyginant 2019 m. 22 savaitę su 21 savaitę; \*\* lyginant 2019 m. 22 savaitę su 2018 m. 22 savaitę

Šaltinis: ŽŪIKVC (LŽŪMPRIS)

Pastaba. Vidutinės kainos skaičiuojamos svertiniu būdu

#### Šviežių supakuotų kiaušinių pardavimo vidutinės didmeninės kainos\* Lenkijoje, EUR/100 vnt. (be PVM)

Kokybės klasės (pagal svorį)	2018		2019			Pokytis, %	
	21 sav. (05 21–27)	18 sav. (04 29–05 05)	19 sav. (05 06–12)	20 sav. (05 13–19)	21 sav. (05 20–26)	savaitės**	metų***
A klasė							
L (nuo 63 g iki 73 g)	9,29	8,47	7,86	8,55	8,35	-2,34	-10,12
M (nuo 53 g iki 63 g)	7,47	6,39	6,62	6,85	6,91	0,88	-7,50
<b>Vidutinė (L–M)</b>	<b>8,38</b>	<b>7,43</b>	<b>7,24</b>	<b>7,70</b>	<b>7,63</b>	<b>-0,91</b>	<b>-8,95</b>

\* kainos (EUR) pateiktos pagal atitinkamos datos ECB valiutos kursą

Šaltinis: ZSRIR

\*\* lyginant 2019 m. 21 savaitę su 20 savaitę; \*\*\* lyginant 2019 m. 21 savaitę su 2018 m. 21 savaitę





**Vidutinės didmeninės viščių broilerių (A klasės, 65 %) skerdenų kainos  
Europos Sąjungos valstybėse, EUR/100 kg (be PVM)**

Valstybė	2018		2019			Pokytis, %	
	Data 21 sav. (05 21–27)	18 sav. (04 29–05 05)	19 sav. (05 06–12)	20 sav. (05 13–19)	21 sav. (05 20–26)	savaitės*	metų**
Lietuva	158,36	161,71	159,84	155,57	155,45	-0,08	-1,84
Latvija	164,58	169,54	167,26	169,54	167,26	-1,34	1,63
Belgija	174,00	170,00	170,00	170,00	170,00	0,00	-2,30
Bulgarija	157,14	159,68	153,75	144,75	157,72	8,96	0,37
Čekija	195,35	213,22	212,54	215,75	214,86	-0,41	9,99
Danija	254,95	226,65	214,31	237,55	232,32	-2,20	-8,88
Vokietija	274,00	287,00	287,00	287,00	287,00	0,00	4,74
Graikija	•	201,33	202,50	201,67	•	-	-
Ispanija	165,67	151,69	152,73	153,65	159,76	3,98	-3,57
Prancūzija	230,00	230,00	230,00	230,00	230,00	0,00	0,00
Kroatija	193,41	186,52	186,50	184,26	184,47	0,11	-4,62
Airija	97,12	212,85	212,85	212,85	210,85	-0,94	-
Italija	212,50	210,00	215,00	212,50	•	-	-
Kipras	251,16	251,89	251,89	251,89	251,89	0,00	0,29
Vengrija	154,99	145,04	146,96	148,56	151,37	1,89	-2,34
Malta	•	225,00	225,00	•	•	-	-
Olandija	176,00	174,00	174,00	174,00	174,00	0,00	-1,14
Austrija	223,78	235,02	240,80	246,39	243,84	-1,03	8,96
Lenkija	135,92	129,14	129,32	127,09	127,08	-0,01	-6,50
Portugalija	170,00	142,00	147,00	155,00	158,00	1,94	-7,06
Rumunija	159,68	150,72	151,52	152,47	•	-	-
Slovėnija	209,34	210,35	209,14	207,91	205,66	-1,08	-1,76
Slovakija	151,37	170,88	174,86	177,97	169,43	-4,80	11,93
Suomija	273,52	300,25	300,57	301,15	300,11	-0,35	9,72
Švedija	234,00	231,37	222,05	222,85	226,70	1,73	-3,12
Jungtinė Karalystė	•	176,22	172,28	170,25	•	-	-
<b>ES vidutinė kaina</b>	<b>188,72</b>	<b>188,58</b>	<b>188,68</b>	<b>188,43</b>	<b>188,97</b>	<b>0,29</b>	<b>0,13</b>

**Vidutinės didmeninės šviežių supakuotų kiaušinių (L ir M kat.) kainos Europos Sąjungos valstybėse, EUR/100 kg (be PVM)**

Valstybė	2018		2019			Pokytis, %	
	Data 21 sav. (05 21–27)	18 sav. (04 29–05 05)	19 sav. (05 06–12)	20 sav. (05 13–19)	21 sav. (05 20–26)	savaitės*	metų**
Lietuva	88,98	97,91	97,49	94,63	90,92	-3,92	2,18
Latvija	103,25	106,97	105,06	100,97	107,73	6,70	4,34
Estija	102,83	138,56	135,88	134,83	136,87	1,51	33,10
Belgija	86,12	102,47	101,76	99,93	100,57	0,64	16,78
Bulgarija	91,52	114,68	103,21	99,52	104,45	4,95	14,13
Čekija	98,84	103,70	100,49	96,56	94,05	-2,59	-4,85
Danija	171,85	171,46	171,45	171,40	171,39	-0,01	-0,26
Vokietija	111,18	119,30	115,30	115,30	115,30	0,00	3,71
Graikija	•	143,60	141,07	143,47	•	-	-
Ispanija	86,71	82,70	81,56	80,30	80,22	-0,10	-7,48
Prancūzija	111,09	121,57	122,52	122,52	121,97	-0,45	9,79
Kroatija	153,34	138,70	142,04	139,04	133,89	-3,70	-12,68
Airija	150,46	144,84	144,84	144,84	143,52	-0,91	-4,61
Italija	179,76	162,30	160,71	159,92	•	-	-
Kipras	167,39	160,18	160,18	160,18	160,18	0,00	-4,31
Vengrija	117,28	126,75	124,83	124,52	118,55	-4,79	1,08
Malta	•	174,87	174,87	•	•	-	-
Olandija	83,00	124,00	121,00	121,00	122,00	0,83	46,99
Austrija	194,90	203,50	201,99	203,64	202,35	-0,63	3,82
Lenkija	147,09	126,04	121,32	130,22	128,00	-1,70	-12,98
Portugalija	119,05	109,13	109,13	107,14	107,14	0,00	-10,00
Rumunija	89,89	89,55	87,63	86,95	•	-	-
Slovėnija	133,12	138,95	141,26	136,13	133,91	-1,63	0,59
Slovakija	109,44	105,08	103,39	98,11	99,15	1,06	-9,40
Suomija	154,45	166,71	162,69	159,96	148,65	-7,07	-3,76
Švedija	183,24	184,32	184,68	170,36	166,82	-2,08	-8,96
Jungtinė Karalystė	•	104,91	104,30	103,07	•	-	-
<b>ES vidutinė kaina</b>	<b>118,63</b>	<b>121,75</b>	<b>119,91</b>	<b>119,66</b>	<b>119,11</b>	<b>-0,46</b>	<b>0,41</b>

\* lyginant 2019 m. 21 savaitę su 20 savaitę; \*\* lyginant 2019 m. 21 savaitę su 2018 m. 21 savaitę

\*\*\* ant kraiko laikomų vištų kiaušiniai

Šaltinis: EK

Paukštienos ir kiaušinių rinkos sektoriaus informaciją parengė A. Kairytė ir D. Špokaitė, tel. (8 37) 39 78 02



## Pieno ir pieno gaminių rinka

**2019 m. sausio–balandžio mėn. Lietuvoje iš šalies pieno gamintojų supirkto žalio natūralaus riebumo pieno (toliau – pieno) kiekis beveik nepakito, o supirkimo kaina (be PVM) padidėjo apie 5,4 proc.** ŽŪIKVC (LŽŪMPRIS) duomenimis, 2019 m. sausio–balandžio mėn. Lietuvoje iš šalies pieno gamintojų buvo supirkta\* 399,50 tūkst. t pieno, tai yra 0,7 proc. daugiau nei 2018 m. atitinkamu laikotarpiu. Šį skaičių sudaro iš ūkininkų ir šeimos ūkių supirkto pieno kiekis, kuris sumažėjo 2,2 proc.

(iki 262,91 tūkst. t) ir iš žemės ūkio bendrovių ir įmonių supirkto pieno kiekis, padidėjęs 6,8 proc. (iki 136,59 tūkst. t). Lietuvos pieno gamintojams 2019 m. sausio–balandžio mėn. už parduotą 1 t pieno buvo mokama vidutiniškai po 304,64 EUR, tai yra apie 5,4 proc. daugiau nei 2018 m. atitinkamu laikotarpiu. Ūkininkams ir šeimos ūkiams mokėta minėto pieno supirkimo kaina padidėjo 7,4 proc. (iki 283,42 EUR/t), o žemės ūkio bendrovėms ir įmonėms – 1,1 proc. (iki 345,47 EUR/t).

### Kai kurių Lietuvos pieno perdirbimo įmonėse pagamintų pieno gaminių eksportas į trečiąsias šalis, t

Gaminių pavadinimas	Gaminių kodas pagal		2018	2019			Pokytis, %	
	TD 96/16	PGPK II dalį	balandis	vasaris	kovas	balandis	mėnesio <sup>1)</sup>	metų <sup>2)</sup>
<b>PIENO GAMINIAI</b>								
Nekoncentruotas pienas ir grietinėlė, į kuriuos nepridėta cukraus ar kitų saldiklių, kurių riebumas didesnis kaip 1 % masės, bet ne didesnis kaip 6 %, tiesiogiai išfasuoti į fasuotes, kurių neto tūris ne didesnis kaip 2 l		10.51.11.42.00	9,69	4,40	10,02	3,49	-65,17	-63,98
Nekoncentruotas pienas ir grietinėlė, į kuriuos nepridėta cukraus ar kitų saldiklių, kurių riebumas didesnis kaip 6 % masės, bet ne didesnis kaip 21 %, tiesiogiai išfasuoti į fasuotes, kurių tūris ne didesnis kaip 2 l		10.51.12.10.00	0,01	0,02	0,04	0,02	-50,00	100,00
Nekoncentruotas pienas ir grietinėlė, į kuriuos nepridėta cukraus ar kitų saldiklių, kurių riebumas didesnis kaip 21 % masės, tiesiogiai išfasuoti į fasuotes, kurių tūris ne didesnis kaip 2 l		10.51.12.30.00	0,00	0,08	0,08	0,22	175,00	-
Aromatizuotas jogurtas	1411	10.51.52.45.20	4,59	14,48	3,61	3,98	10,25	-13,29
Jogurtas (be priedų)	1421	10.51.52.41.30	0,20	2,75	0,92	0,73	-20,65	265,00
Rūgpienis ir kiti rūgštieji gėrimai	1422	10.51.52.41.10	0,67	0,59	0,52	3,27	528,85	388,06
Grietinė	1423	10.51.52.41.20	11,07	8,26	9,67	10,08	4,24	-8,94
Sutirštintas pienas, į kurį nepridėta cukraus ar kitų saldiklių	211	10.51.51.04.00	2 905,67	1 767,26	414,66	250,92	-39,49	-91,36
Sutirštintas pienas, į kurį pridėta cukraus ar kitų saldiklių	212	10.51.51.08.00	191,44	97,61	158,32	55,47	-64,96	-71,02
Nenugriebto pieno milteliai arba grietinėlės milteliai (pieno ir grietinėlės, kurių būvis kietas ir kurių riebumas didesnis kaip 1,5 % masės), išfasuoti į fasuotes, kurių svoris didesnis kaip 2,5 kg	221 222 223	10.51.22.60.00	0,00	81,90	0,00	0,00	-	-
Nugriebto pieno milteliai (pieno ir grietinėlės, kurių būvis kietas ir kurių riebumas ne didesnis kaip 1,5 % masės), išfasuoti į fasuotes, kurių svoris didesnis kaip 2,5 kg	224	10.51.21.60.00	722,02	602,01	1 122,05	382,50	-65,91	-47,02
Sviestas, kurio riebumas ne didesnis kaip 85 % masės (įskaitant išrūgų sviestą)	231	10.51.30.30.00	35,90	50,46	45,69	21,26	-53,47	-40,78
Švieži (nebrandinti arba nekonservuoti) sūriai	24261	10.51.40.30.10	381,45	27,99	265,12	7,64	-97,12	-98,00
Varškė	24262 24263	10.51.40.30.20	24,76	18,56	15,53	34,49	122,09	39,30
Kiti švieži sūriai (čia parodomi varškės sūriai)	24264	10.51.40.30.80	50,89	33,48	29,77	46,61	56,57	-8,41
Trinti arba miltelių pavidalo sūriai		10.51.40.50.10	0,10	0,13	0,02	0,05	150,00	-50,00
Kiti nelydyti sūriai		10.51.40.50.80	445,00	450,93	384,04	610,13	58,87	37,11
Lydyti sūriai, išskyrus trintus arba sūrių miltelius	25	10.51.40.70.00	8,76	7,55	11,51	12,54	8,95	43,15
Išrūgos ir pakeistų savybių išrūgos, miltelių, granuliuotų arba kitokio pavidalo sausieji gaminiai, koncentruotos arba nekoncentruotos, į kurias pridėta arba nepridėta cukraus ar kitų saldiklių	273 275	10.51.55.30.00	50,03	417,00	339,50	620,51	82,77	1 140,28
Laktozė ir laktozės sirupas (įskaitant chemiškai gryną laktozė)	274	10.51.54.00.00	874,00	1 275,00	725,01	542,01	-25,24	-37,99
Grietininiai ir kiti valgomieji ledai (įskaitant šerbetą ir ledus ant pagaliuko) (išskyrus ledų mišinius ir ledų pagrinda) (tūkst. l)	17	10.52.10.00.00	230,83	165,38	187,72	254,75	35,71	10,36
<b>GAMINIAI, KURIUOSE YRA NATŪRALAUS PIENO DALIŲ</b>								
Grietinės ir augalinių riebalų mišinys	162	10.89.19.40.20	0,00	5,65	5,37	8,70	62,01	-
Varškės gaminiai su augaliniiais riebalais	281	10.89.19.40.30	48,43	50,24	51,52	37,39	-27,43	-22,80
Šviežio sūrio gaminiai su augaliniiais riebalais	282	10.89.19.40.40	0,00	0,00	0,00	0,33	-	-
Sūrio gaminiai su augaliniiais riebalais	283	10.89.19.40.50	513,27	1 139,58	1 225,94	520,50	-57,54	1,41
Tepieji riebalų mišiniai	2332	10.89.19.40.60	2,40	0,00	2,64	0,00	-100,00	-100,00

<sup>1)</sup> lyginant 2019 m. balandžio mėn. su kovo mėn.; <sup>2)</sup> lyginant 2019 m. balandžio mėn. su 2018 m. balandžio mėn. Šaltinis: ŽŪIKVC (LŽŪMPRIS)



2019 m. sausio–balandžio mėn., palyginti su 2018 m. atitinkamu laikotarpiu, Lietuvos pieno supirkėjai iš Latvijos supirko 9,7 proc. daugiau pieno (iš viso 97,02 tūkst. t), o iš Estijos – 2,1 proc. mažiau (iš viso 45,18 tūkst. t). Analizuojamu laikotarpiu minėto pieno supirkimo kainos iš Latvijos ir Estijos padidėjo atitinkamai 8,9 proc. (iki 319,8 EUR/t) ir 8,1 proc. (iki 331,12 EUR/t).

2019 m. sausio–balandžio mėn. Lietuvos pieno supirkėjai į Lenkiją pardavė 11,97 tūkst. t pieno

– tai 35,2 proc. mažiau nei 2018 m. sausio–balandžio mėn., tačiau vidutinė pardavimo kaina padidėjo 16,4 proc. (iki 329,06 EUR/t). Analizuojamu laikotarpiu Lietuvos pieno supirkėjai į Latviją pardavė 5,80 tūkst. t pieno vidutiniškai po 327,07 EUR/t ir tai 8,3 proc. daugiau bei 12,9 proc. brangiau nei 2018 m. sausio–balandžio mėn.

\* Į vidutinės svertinės supirkimo kainos ir bendro supirkimo kiekio apskaičiavimą įtraukta ir Lietuvos pieno perdirbimo įmonėse pagaminto žalio pieno, skirto perdirbti įmonių viduje, vertė bei kiekis.

Šaltinis: ŽŪIKVC (LŽŪMPRIS)

### Kai kurių Lietuvos pieno perdirbimo įmonėse pagamintų pieno gaminių vidutinės pardavimo kainos\* trečiųjų šalių rinkose, EUR/kg

Gaminio pavadinimas	Gaminio kodas pagal		2018 balandis	2019		Pokytis, %		
	TD 96/16	PGPK II dalį		vasaris	kovas	mėnesio <sup>1)</sup>	metų <sup>2)</sup>	
<b>PIENO GAMINIAI</b>								
Nekoncentruotas pienas ir grietinėlė, į kuriuos neprisidėta cukraus ar kitų saldiklių, kurių riebumas didesnis kaip 1 % masės, bet ne didesnis kaip 6 %, tiesiogiai išfasuoti į fasuotes, kurių neto tūris ne didesnis kaip 2 l		10.51.11.42.00	0,68	0,68	0,69	0,68	-1,45	0,00
Nekoncentruotas pienas ir grietinėlė, į kuriuos neprisidėta cukraus ar kitų saldiklių, kurių riebumas didesnis kaip 6 % masės, bet ne didesnis kaip 21 %, tiesiogiai išfasuoti į fasuotes, kurių tūris ne didesnis kaip 2 l		10.51.12.10.00	2,43	2,27	2,41	2,44	1,24	0,41
Nekoncentruotas pienas ir grietinėlė, į kuriuos neprisidėta cukraus ar kitų saldiklių, kurių riebumas didesnis kaip 21 % masės, tiesiogiai išfasuoti į fasuotes, kurių tūris ne didesnis kaip 2 l		10.51.12.30.00	3,67	3,38	3,40	3,39	-0,29	-7,63
Aromatizuotas jogurtas	1411	10.51.52.45.20	3,01	2,59	2,92	3,08	5,48	2,33
Jogurtas (be priedų)	1421	10.51.52.41.30	4,08	2,45	2,50	2,61	4,40	-36,03
Rūgpienis ir kiti rūgštieji gėrimai	1422	10.51.52.41.10	0,97	1,01	1,03	0,92	-10,68	-5,15
Grietinė	1423	10.51.52.41.20	2,09	2,16	2,19	2,24	2,28	7,18
Sutirštintas pienas, į kurį neprisidėta cukraus ar kitų saldiklių	211	10.51.51.04.00	1,78	1,47	1,44	1,43	-0,69	-19,66
Sutirštintas pienas, į kurį pridėta cukraus ar kitų saldiklių	212	10.51.51.08.00	1,36	1,43	1,63	1,39	-14,72	2,21
Nenugriebto pieno milteliai arba grietinėlės milteliai (pieno ir grietinėlės, kurių būvis kietas ir kurių riebumas didesnis kaip 1,5 % masės), išfasuoti į fasuotes, kurių svoris didesnis kaip 2,5 kg	221 222 223	10.51.22.60.00	-	3,00	-	-	-	-
Nugriebto pieno milteliai (pieno ir grietinėlės, kurių būvis kietas ir kurių riebumas ne didesnis kaip 1,5 % masės), išfasuoti į fasuotes, kurių svoris didesnis kaip 2,5 kg	224	10.51.21.60.00	1,41	1,87	1,92	1,94	1,04	37,59
Sviestas, kurio riebumas ne didesnis kaip 85 % masės (įskaitant išrūgų sviestą)	231	10.51.30.30.00	5,62	4,58	5,16	5,61	8,72	-0,18
Švieži (nebrandinti arba nekonservuoti) sūriai	24261	10.51.40.30.10	2,89	4,03	3,25	6,21	91,08	114,88
Varškė	24262 24263	10.51.40.30.20	3,19	3,34	2,95	3,37	14,24	5,64
Kiti švieži sūriai (čia parodomi varškės sūriai)	24264	10.51.40.30.80	4,86	6,56	4,89	4,99	2,04	2,67
Trinti arba miltelių pavidalo sūriai		10.51.40.50.10	7,51	7,10	7,50	7,51	0,13	0,00
Kiti nelydyti sūriai		10.51.40.50.80	4,03	4,17	4,40	4,24	-3,64	5,21
Lydyti sūriai, išskyrus trintus arba sūrių miltelius	25	10.51.40.70.00	4,58	4,62	5,05	4,13	-18,22	-9,83
Išrūgos ir pakeistų savybių išrūgos, miltelių, granulių arba kitokio pavidalo sausieji gaminiai, koncentruotos arba nekoncentruotos, į kurias pridėta arba neprisidėta cukraus ar kitų saldiklių	273 275	10.51.55.30.00	0,72	0,87	0,89	0,92	3,37	27,78
Laktozė ir laktozės sirupas (įskaitant chemiškai gryną laktozę)	274	10.51.54.00.00	0,65	0,86	0,84	0,85	1,19	30,77
Grietininiai ir kiti valgomieji ledai (įskaitant šerbetą ir ledus ant pagaliuko) (išskyrus ledų mišinius ir ledų pagrindą) (EUR/l)	17	10.52.10.00.00	1,64	1,88	2,01	1,77	-11,94	7,93
<b>GAMINIAI, KURIUOSE YRA NATŪRALAUS PIENO DALIŲ</b>								
Grietinės ir augalinių riebalų mišinys	162	10.89.19.40.20	-	2,39	2,19	2,33	6,39	-
Varškės gaminiai su augaliniiais riebalais	281	10.89.19.40.30	2,41	2,49	2,51	2,59	3,19	7,47
Šviežio sūrio gaminiai su augaliniiais riebalais	282	10.89.19.40.40	-	-	-	2,30	-	-
Sūrio gaminiai su augaliniiais riebalais	283	10.89.19.40.50	2,03	2,11	2,13	2,24	5,16	10,34

<sup>1)</sup> lyginant 2019 m. balandžio mėn. su kovo mėn.; <sup>2)</sup> lyginant 2019 m. balandžio mėn. su 2018 m. balandžio mėn.

\* svertinės, gamintojų, be PVM; -- tokio reiškinio (rodiklio) atitinkamu laikotarpiu nebuvo.

Šaltinis: ŽŪIKVC (LŽŪMPRIS)


**Kai kurių Lietuvos pieno perdirbimo įmonėse pagamintų pieno gaminių eksportas į ES šalis, t**

Gaminių pavadinimas	Gaminių kodas pagal		2018	2019			Pokytis, %	
	TD 96/16	PGPK II dalį	balandis	vasaris	kovas	balandis	mėnesio <sup>1)</sup>	metų <sup>2)</sup>
<b>PIENO GAMINIAI</b>								
Nekoncentruotas pienas ir grietinėlė, į kuriuos ne pridėta cukraus ar kitų saldiklių, kurių riebumas ne didesnis kaip 1 % masės, tiesiogiai išfasuoti į fasuotes, kurių neto tūris ne didesnis kaip 2 l		10.51.11.33.00	0,10	0,00	0,00	0,00	-	-100,00
Nekoncentruotas pienas ir grietinėlė, į kuriuos ne pridėta cukraus ar kitų saldiklių, kurių riebumas didesnis kaip 1 % masės, bet ne didesnis kaip 6 %, tiesiogiai išfasuoti į fasuotes, kurių neto tūris ne didesnis kaip 2 l		10.51.11.42.00	934,60	705,98	751,34	751,47	0,02	-19,59
Nekoncentruotas pienas ir grietinėlė, į kuriuos ne pridėta cukraus ar kitų saldiklių, kurių riebumas ne didesnis kaip 1 % masės, tiesiogiai išfasuoti į fasuotes, kurių neto tūris didesnis kaip 2 l		10.51.11.37.00	376,19	0,00	0,00	0,00	-	-100,00
Nekoncentruotas pienas ir grietinėlė, į kuriuos ne pridėta cukraus ar kitų saldiklių, kurių riebumas didesnis kaip 6 % masės, bet ne didesnis kaip 21 %, tiesiogiai išfasuoti į fasuotes, kurių tūris ne didesnis kaip 2 l		10.51.12.10.00	0,11	0,13	0,09	0,19	111,11	72,73
Nekoncentruotas pienas ir grietinėlė, į kuriuos ne pridėta cukraus ar kitų saldiklių, kurių riebumas didesnis kaip 21 % masės, tiesiogiai išfasuoti į fasuotes, kurių tūris didesnis kaip 2 l		10.51.12.30.00	0,53	0,55	0,56	0,65	16,07	22,64
Nekoncentruotas pienas ir grietinėlė, į kuriuos ne pridėta cukraus ar kitų saldiklių, kurių riebumas didesnis kaip 21 % masės, tiesiogiai išfasuoti į fasuotes, kurių tūris didesnis kaip 2 l		10.51.12.40.00	3 494,43	4 842,99	4 994,83	4 624,21	-7,42	32,33
Aromatizuotas jogurtas	1411	10.51.52.45.20	53,81	56,34	66,78	73,79	10,50	37,13
Kiti fermentuoti gaminiai, į kuriuos pridėta kvapiųjų medžiagų, vaisių, riešutų ar kakavos	1413	10.51.52.45.80	27,39	20,70	18,85	24,31	28,97	-11,24
Jogurtas (be priedų)	1421	10.51.52.41.30	8,07	8,31	10,52	8,63	-17,97	6,94
Rūgpienis ir kiti rūgštieji gėrimai	1422	10.51.52.41.10	154,90	114,80	127,50	144,71	13,50	-6,58
Grietinė	1423	10.51.52.41.20	95,34	123,44	136,14	120,93	-11,17	26,84
Sutirštintas pienas, į kurį ne pridėta cukraus ar kitų saldiklių	211	10.51.51.04.00	61,59	59,29	160,40	27,09	-83,11	-56,02
Sutirštintas pienas, į kurį pridėta cukraus ar kitų saldiklių	212	10.51.51.08.00	242,67	235,11	366,88	394,84	7,62	62,71
Nugriebto pieno milteliai (pieno ir grietinėlės, kurių būvis kietas ir kurių riebumas ne didesnis kaip 1,5 % masės), išfasuoti į fasuotes, kurių svoris didesnis kaip 2,5 kg	224	10.51.21.60.00	1 212,03	578,00	339,75	610,50	79,69	-49,63
Sviestas, kurio riebumas ne didesnis kaip 85 % masės (įskaitant išrūgų sviestą)	231	10.51.30.30.00	372,87	32,35	41,90	57,77	37,88	-84,51
Švieži (nebrandinti arba nekonservuoti) sūriai	24261	10.51.40.30.10	2 928,94	1 859,07	1 830,36	1 929,01	5,39	-34,14
Varškė	24262 24263	10.51.40.30.20	183,05	249,36	297,82	296,11	-0,57	61,76
Kiti švieži sūriai (čia parodyti varškės sūreliai)	24264	10.51.40.30.80	224,88	173,58	217,48	184,53	-15,15	-17,94
Trinti arba miltelių pavidalo sūriai		10.51.40.50.10	6,04	6,67	6,91	5,99	-13,31	-0,83
Kiti nelydyti sūriai		10.51.40.50.80	751,84	628,19	712,43	903,97	26,89	20,23
Lydyti sūriai, išskyrus trintus arba sūrių miltelius	25	10.51.40.70.00	20,88	27,52	28,02	26,10	-6,85	25,00
Išrūgos ir pakeistų savybių išrūgos, skysto arba pastos pavidalo, koncentruotos arba nekoncentruotos, į kurias pridėta arba ne pridėta cukraus ar kitų saldiklių	271 272	10.51.55.60.00	981,81	692,48	863,72	1 018,76	17,95	3,76
Išrūgos ir pakeistų savybių išrūgos, miltelių, granuliu arba kitokio pavidalo sausieji gaminiai, koncentruotos arba nekoncentruotos, į kurias pridėta arba ne pridėta cukraus ar kitų saldiklių	273 275	10.51.55.30.00	853,00	405,75	399,55	650,38	62,78	-23,75
Laktozė ir laktozės sirupas (įskaitant chemiškai gryną laktozę)	274	10.51.54.00.00	70,50	377,00	316,50	410,00	29,54	481,56
Grietininiai ir kiti valgomieji ledai (įskaitant šerbetą ir ledus ant pagaliuko) (išskyrus ledų mišinius ir ledų pagrindą) (tūkst. l)	17	10.52.10.00.00	1 022,56	391,95	869,63	947,18	8,92	-7,37
<b>GAMINIAI, KURIUOSE YRA NATŪRALAUS PIENO DALIŲ</b>								
Grietinės ir augalinių riebalų mišinys	162	10.89.19.40.20	18,16	4,25	3,77	4,15	10,08	-77,15
Varškės gaminiai su augaliniais riebalais	281	10.89.19.40.30	1,11	0,96	1,19	1,38	15,97	24,32
Šviežio sūrio gaminiai su augaliniais riebalais	282	10.89.19.40.40	0,00	19,29	22,77	16,89	-25,82	-
Sūrio gaminiai su augaliniais riebalais	283	10.89.19.40.50	171,96	162,59	189,21	200,77	6,11	16,75
Tepieji riebalų mišiniai	2332	10.89.19.40.60	6,14	2,74	4,55	1,83	-59,78	-70,20

<sup>1)</sup> lyginant 2019 m. balandžio mėn. su kovo mėn.; <sup>2)</sup> lyginant 2019 m. balandžio mėn. su 2018 m. balandžio mėn.

Šaltinis: ŽŪIKVC (LŽŪMPRIŠ)



**Kai kurių Lietuvos pieno perdirbimo įmonėse pagamintų pieno gaminių vidutinės pardavimo kainos\*  
ES šalių rinkose, EUR/kg**

Gaminio pavadinimas	Gaminio kodas pagal		2018	2019			Pokytis, %	
	TD 96/16	PGPK II dalį	balandis	vasaris	kovas	balandis	mėnesio <sup>1)</sup>	metų <sup>2)</sup>
<b>PIENO GAMINIAI</b>								
Nekoncentruotas pienas ir grietinėlė, į kuriuos nepridėta cukraus ar kitų saldiklių, kurių riebumas ne didesnis kaip 1 % masės, tiesiogiai išfasuoti į fasuotes, kurių neto tūris ne didesnis kaip 2 l		10.51.11.33.00	0,66	-	-	-	-	-
Nekoncentruotas pienas ir grietinėlė, į kuriuos nepridėta cukraus ar kitų saldiklių, kurių riebumas didesnis kaip 1 % masės, bet ne didesnis kaip 6 %, tiesiogiai išfasuoti į fasuotes, kurių neto tūris ne didesnis kaip 2 l		10.51.11.42.00	0,53	0,58	0,58	0,58	0,00	9,43
Nekoncentruotas pienas ir grietinėlė, į kuriuos nepridėta cukraus ar kitų saldiklių, kurių riebumas ne didesnis kaip 1 % masės, tiesiogiai išfasuoti į fasuotes, kurių neto tūris didesnis kaip 2 l		10.51.11.37.00	0,08	-	-	-	-	-
Nekoncentruotas pienas ir grietinėlė, į kuriuos nepridėta cukraus ar kitų saldiklių, kurių riebumas didesnis kaip 6 % masės, bet ne didesnis kaip 21 %, tiesiogiai išfasuoti į fasuotes, kurių tūris ne didesnis kaip 2 l		10.51.12.10.00	2,10	2,12	2,11	2,10	-0,47	0,00
Nekoncentruotas pienas ir grietinėlė, į kuriuos nepridėta cukraus ar kitų saldiklių, kurių riebumas didesnis kaip 21 % masės, tiesiogiai išfasuoti į fasuotes, kurių tūris ne didesnis kaip 2 l		10.51.12.30.00	2,57	2,93	3,03	3,09	1,98	20,23
Nekoncentruotas pienas ir grietinėlė, į kuriuos nepridėta cukraus ar kitų saldiklių, kurių riebumas didesnis kaip 21 % masės, tiesiogiai išfasuoti į fasuotes, kurių tūris didesnis kaip 2 l		10.51.12.40.00	2,34	1,84	1,80	1,81	0,56	-22,65
Aromatizuotas jogurtas	1411	10.51.52.45.20	1,47	1,43	1,49	1,48	-0,67	0,68
Kiti fermentuoti gaminiai, į kuriuos pridėta kvapiųjų medžiagų, vaisių, riešutų ar kakavos	1413	10.51.52.45.80	0,85	0,86	0,86	0,85	-1,16	0,00
Jogurtas (be priedų)	1421	10.51.52.41.30	1,93	1,58	1,57	1,87	19,11	-3,11
Rūgpienis ir kiti rūgštieji gėrimai	1422	10.51.52.41.10	0,79	0,84	0,84	0,84	0,00	6,33
Grietinė	1423	10.51.52.41.20	2,69	2,51	2,46	2,48	0,81	-7,81
Sutirštintas pienas, į kurį nepridėta cukraus ar kitų saldiklių	211	10.51.51.04.00	1,15	1,30	1,32	1,22	-7,58	6,09
Sutirštintas pienas, į kurį pridėta cukraus ar kitų saldiklių	212	10.51.51.08.00	1,53	1,52	1,55	1,51	-2,58	-1,31
Nugriebto pieno milteliai (pieno ir grietinėlės, kurių būvis kietas ir kurių riebumas ne didesnis kaip 1,5 % masės), išfasuoti į fasuotes, kurių svoris didesnis kaip 2,5 kg	224	10.51.21.60.00	1,24	1,83	1,94	1,93	-0,52	55,65
Sviestas, kurio riebumas ne didesnis kaip 85 % masės (įskaitant išrūgų sviestą)	231	10.51.30.30.00	4,88	5,60	4,68	4,61	-1,50	-5,53
Švieži (nebrandinti arba nekonservuoti) sūriai	24261	10.51.40.30.10	2,81	3,10	3,16	3,24	2,53	15,30
Varškė	24262 24263	10.51.40.30.20	2,70	2,53	2,52	2,49	-1,19	-7,78
Kiti švieži sūriai (čia parodyti varškės sūreliai)	24264	10.51.40.30.80	4,38	4,51	4,49	4,44	-1,11	1,37
Trinti arba miltelių pavidalo sūriai		10.51.40.50.10	7,95	7,99	7,93	7,93	0,00	-0,25
Kiti nelydyti sūriai		10.51.40.50.80	3,94	4,09	4,38	4,19	-4,34	6,35
Lydyti sūriai, išskyrus trintus arba sūrių miltelius	25	10.51.40.70.00	4,67	4,79	4,76	4,90	2,94	4,93
Išrūgos ir pakeistų savybių išrūgos, skysto arba pastos pavidalo, koncentruotos arba nekoncentruotos, į kurias pridėta arba nepridėta cukraus ar kitų saldiklių	271 272	10.51.55.60.00	0,04	0,03	0,03	0,02	-33,33	-50,00
Išrūgos ir pakeistų savybių išrūgos, miltelių, granuliu arba kitokio pavidalo sausieji gaminiai, koncentruotos arba nekoncentruotos, į kurias pridėta arba nepridėta cukraus ar kitų saldiklių	273 275	10.51.55.30.00	0,70	0,89	1,05	1,09	3,81	55,71
Laktozė ir laktozės sirupas (įskaitant chemiškai gryną laktozę)	274	10.51.54.00.00	0,64	0,78	0,76	0,84	10,53	31,25
Grietininiai ir kiti valgomieji ledai (įskaitant šerbetą ir ledus ant pagaliuko) (išskyrus ledų mišinius ir ledų pagrindą) (EUR/l)	17	10.52.10.00.00	1,79	1,72	1,45	1,67	15,17	-6,70
<b>GAMINIAI, KURIUOSE YRA NATŪRALAUS PIENO DALIŲ</b>								
Grietinės ir augalinių riebalų mišinys	162	10.89.19.40.20	1,00	1,44	1,42	1,44	1,41	44,00
Varškės gaminiai su augaliniiais riebalais	281	10.89.19.40.30	3,75	3,77	3,75	3,74	-0,27	-0,27
Šviežio sūrio gaminiai su augaliniiais riebalais	282	10.89.19.40.40	-	2,10	2,10	2,10	0,00	-
Sūrio gaminiai su augaliniiais riebalais	283	10.89.19.40.50	2,07	2,08	2,18	2,15	-1,38	3,86
Tepieji riebalų mišiniai	2332	10.89.19.40.60	3,35	4,53	4,56	4,36	-4,39	30,15

<sup>1)</sup> lyginant 2019 m. balandžio mėn. su kovo mėn.; <sup>2)</sup> lyginant 2019 m. balandžio mėn. su 2018 m. balandžio mėn.

Šaltinis: ŽŪIKVC (LŽŪMPRIŠ)

\* svertinės, gamintojų, be PVM; -- tokio reiškinio (rodiklio) atitinkamu laikotarpiu nebuvo.



## Kai kurių pieno gaminių gamyba Lietuvos pieno perdirbimo įmonėse, t

Gaminių pavadinimas	Gaminių kodas pagal		2018	2019			Pokytis, %	
	TD 96/16	PGPK II dalį	balandis	vasaris	kovas	balandis	mėnesio <sup>1)</sup>	metų <sup>2)</sup>
<b>PIENO GAMINIAI</b>								
Geriamasis pienas	11		7 415,63	6 746,00	7 354,20	7 055,94	-4,06	-4,85
Nekoncentruotas pienas ir grietinėlė, į kuriuos ne pridėta cukraus ar kitų saldiklių, kurių riebumas ne didesnis kaip 1 % masės, tiesiogiai išfasuoti į fasuotes, kurių neto tūris ne didesnis kaip 2 l		10.51.11.33.00	20,58	8,77	23,59	10,54	-55,32	-48,79
Nekoncentruotas pienas ir grietinėlė, į kuriuos ne pridėta cukraus ar kitų saldiklių, kurių riebumas didesnis kaip 1 % masės, bet ne didesnis kaip 6 %, tiesiogiai išfasuoti į fasuotes, kurių neto tūris ne didesnis kaip 2 l		10.51.11.42.00	7 315,89	6 674,62	7 254,27	6 975,87	-3,84	-4,65
Nekoncentruotas pienas ir grietinėlė, į kuriuos ne pridėta cukraus ar kitų saldiklių, kurių riebumas ne didesnis kaip 1 % masės, tiesiogiai išfasuoti į fasuotes, kurių neto tūris didesnis kaip 2 l		10.51.11.37.00	2 967,27	1 201,00	1 121,52	726,19	-35,25	-75,53
Nekoncentruotas pienas ir grietinėlė, į kuriuos ne pridėta cukraus ar kitų saldiklių, kurių riebumas didesnis kaip 1 % masės, bet ne didesnis kaip 6 %, tiesiogiai išfasuoti į fasuotes, kurių grynasis (neto) tūris didesnis kaip 2 l		10.51.11.48.00	102,23	194,29	228,81	100,79	-55,95	-1,41
Pasukos skirtos vartoti tiesiogiai	12		203,58	139,14	169,26	187,54	10,80	-7,88
Nekoncentruotas pienas ir grietinėlė, į kuriuos ne pridėta cukraus ar kitų saldiklių, kurių riebumas didesnis kaip 6 % masės, bet ne didesnis kaip 21 %, tiesiogiai išfasuoti į fasuotes, kurių tūris ne didesnis kaip 2 l		10.51.12.10.00	14,19	23,42	26,58	23,41	-11,93	64,98
Nekoncentruotas pienas ir grietinėlė, į kuriuos ne pridėta cukraus ar kitų saldiklių, kurių riebumas didesnis kaip 21 % masės, tiesiogiai išfasuoti į fasuotes, kurių tūris ne didesnis kaip 2 l		10.51.12.30.00	81,43	96,69	102,74	124,69	21,36	53,13
Nekoncentruotas pienas ir grietinėlė, į kuriuos ne pridėta cukraus ar kitų saldiklių, kurių riebumas didesnis kaip 21 % masės, tiesiogiai išfasuoti į fasuotes, kurių tūris didesnis kaip 2 l		10.51.12.40.00	4 896,49	6 645,63	7 114,19	6 425,95	-9,67	31,24
Aromatizuotas jogurtas	1411	10.51.52.45.20	1 126,99	1 087,33	1 254,62	1 219,32	-2,81	8,19
Aromatizuotas rūgpienis ir kiti rūgštieji gėrimai	1412	10.51.52.45.10	14,54	4,81	4,81	20,14	318,71	38,51
Kiti fermentuoti gaminiai, į kuriuos pridėta kvapiųjų medžiagų, vaisių, riešutų ar kakavos	1413	10.51.52.45.80	78,82	60,90	66,26	66,70	0,66	-15,38
Jogurtas (be priedų)	1421	10.51.52.41.30	165,57	165,86	182,93	190,64	4,21	15,14
Rūgpienis ir kiti rūgštieji gėrimai	1422	10.51.52.41.10	3 900,65	2 564,70	3 226,41	3 894,81	20,72	-0,15
Grietinė	1423	10.51.52.41.20	1 515,34	1 380,34	1 477,40	1 453,12	-1,64	-4,11
Sutirštintas pienas, į kurį ne pridėta cukraus ar kitų saldiklių	211	10.51.51.04.00	2 106,07	1 042,29	502,14	399,53	-20,43	-81,03
Sutirštintas pienas, į kurį pridėta cukraus ar kitų saldiklių	212	10.51.51.08.00	652,01	645,01	962,26	599,44	-37,70	-8,06
Nenugriebto pieno milteliai arba grietinėlės milteliai (pieno ir grietinėlės, kurių būvis kietas ir kurių riebumas didesnis kaip 1,5 % masės), išfasuoti į fasuotes, kurių svoris didesnis kaip 2,5 kg	221 222 223	10.51.22.60.00	0,00	87,75	0,00	0,00	-	-
Nugriebto pieno milteliai (pieno ir grietinėlės, kurių būvis kietas ir kurių riebumas ne didesnis kaip 1,5 % masės), išfasuoti į fasuotes, kurių svoris didesnis kaip 2,5 kg	224	10.51.21.60.00	1 037,77	1 774,24	1 867,86	2 108,07	12,86	103,13
Pasukų milteliai	225	10.51.52.63.00	22,44	26,26	30,41	7,56	-75,14	-66,31
Sviestas, kurio riebumas ne didesnis kaip 85 % masės (įskaitant išrūgų sviestą)	231	10.51.30.30.00	1 105,52	956,57	1 080,66	1 148,42	6,27	3,88
Sviestas, kurio riebumas didesnis kaip 85 % masės ir kiti pieno riebalai ir aliejai (išskyrus pieno pastas, kurių riebumas mažesnis kaip 80 % masės) (lydytas sviestas)	232	10.51.30.50.00	3,60	1,89	3,34	2,82	-15,57	-21,67
Tepieji pieno riebalai – pieno riebalų emulsija, kurioje pieno riebalai yra vieninteliai produkto riebalai, o jų kiekis yra ne mažesnis kaip 39 % masės, bet mažesnis kaip 80 % masės	23311	10.51.30.70.00	0,00	7,08	4,78	7,53	57,53	-
Švieži (nebrandinti arba nekonservuoti) sūriai	24261	10.51.40.30.10	3 664,09	2 553,28	2 640,61	2 485,21	-5,89	-32,17
Varškė	24262 24263	10.51.40.30.20	1 728,77	1 834,44	2 075,95	1 966,53	-5,27	13,75
Kiti švieži sūriai (čia parodyti varškės sūreliai)	24264	10.51.40.30.80	763,10	678,00	733,96	729,62	-0,59	-4,39
Trinti arba miltelių pavidalo sūriai		10.51.40.50.10	14,19	17,12	13,92	18,77	34,84	32,28
Pelėsiniai sūriai		10.51.40.50.20	26,56	26,60	27,62	20,95	-24,15	-21,12
Kiti nelydyti sūriai		10.51.40.50.80	2 064,33	1 137,58	2 010,47	2 529,15	25,80	22,52
Lydyti sūriai, išskyrus trintus arba sūrių miltelius	25	10.51.40.70.00	224,07	228,85	264,13	255,72	-3,18	14,13

lentelės tęsinys 23 psl.



22 psl. lentelės tęsinys

Gaminio pavadinimas	Gaminio kodas pagal		2018 balandis	2019			Pokytis, %	
	TD 96/16	PGPK II dalį		vasaris	kovas	balandis	mėnesio <sup>1)</sup>	metų <sup>2)</sup>
<b>PIENO GAMINIAI</b>								
Išrūgos ir pakeistų savybių išrūgos, skysto arba pastos pavidalo, koncentruotos arba nekoncentruotos, į kurias pridėta arba nepridėta cukraus ar kitų saldiklių	271 272	10.51.55.60.00	14 387,61	13 669,76	16 337,54	13 866,84	-15,12	-3,62
Išrūgos ir pakeistų savybių išrūgos, miltelių, granuliu arba kitokio pavidalo sausieji gaminiai, koncentruotos arba nekoncentruotos, į kurias pridėta arba nepridėta cukraus ar kitų saldiklių	273 275	10.51.55.30.00	1 484,97	1 055,35	1 651,23	1 510,26	-8,54	1,70
Laktozė ir laktozės sirupas (įskaitant chemiškai gryną laktozė)	274	10.51.54.00.00	1 030,00	751,01	826,01	849,01	2,78	-17,57
Grietininiai ir kiti valgomieji ledai (įskaitant šerbetą ir ledus ant pagaliuko) (išskyrus ledų mišinius ir ledų pagrinda) (tūkst. l)	17	10.52.10.00.00	2 296,87	1 248,97	2 002,37	2 826,66	41,17	23,07
<b>GAMINIAI, KURIUOSE YRA NATŪRALAUS PIENO DALIŲ</b>								
Grietinės ir augalinių riebalų mišinys	162	10.89.19.40.20	261,86	225,60	256,29	262,97	2,61	0,42
Varškės gaminiai su augaliniiais riebalais	281	10.89.19.40.30	100,70	96,32	86,08	70,82	-17,73	-29,67
Šviežio sūrio gaminiai su augaliniiais riebalais	282	10.89.19.40.40	0,00	23,94	28,53	14,46	-49,32	-
Sūrio gaminiai su augaliniiais riebalais	283	10.89.19.40.50	1 134,32	1 175,07	1 650,30	1 359,74	-17,61	19,87
Tepieji riebalų mišiniai	2332	10.89.19.40.60	139,79	100,43	103,96	144,58	39,07	3,43

<sup>1)</sup> lyginant 2019 m. balandžio mėn. su kovo mėn.; <sup>2)</sup> lyginant 2019 m. balandžio mėn. su 2018 m. balandžio mėn. Šaltinis: ŽŪIKVC (LŽŪMPRIIS)

### Kai kurių Lietuvos pieno perdirbimo įmonėse pagamintų pieno gaminių pardavimai vidaus rinkoje, t

Gaminio pavadinimas	Gaminio kodas pagal		2018 balandis	2019			Pokytis, %	
	TD 96/16	PGPK II dalį		vasaris	kovas	balandis	mėnesio <sup>1)</sup>	metų <sup>2)</sup>
<b>PIENO GAMINIAI</b>								
Geriamasis pienas	11		6 230,69	5 950,43	6 507,85	6 263,39	-3,76	0,52
Nekoncentruotas pienas ir grietinėlė, į kuriuos nepridėta cukraus ar kitų saldiklių, kurių riebumas ne didesnis kaip 1 % masės, tiesiogiai išfasuoti į fasuotes, kurių neto tūris ne didesnis kaip 2 l		10.51.11.33.00	22,69	12,44	15,71	11,83	-24,70	-47,86
Nekoncentruotas pienas ir grietinėlė, į kuriuos nepridėta cukraus ar kitų saldiklių, kurių riebumas didesnis kaip 1 % masės, bet ne didesnis kaip 6 %, tiesiogiai išfasuoti į fasuotes, kurių neto tūris ne didesnis kaip 2 l		10.51.11.42.00	6 128,91	5 875,37	6 415,78	6 182,05	-3,64	0,87
Nekoncentruotas pienas ir grietinėlė, į kuriuos nepridėta cukraus ar kitų saldiklių, kurių riebumas ne didesnis kaip 1 % masės, tiesiogiai išfasuoti į fasuotes, kurių neto tūris didesnis kaip 2 l		10.51.11.37.00	2 591,08	793,50	1 121,52	726,19	-35,25	-71,97
Nekoncentruotas pienas ir grietinėlė, į kuriuos nepridėta cukraus ar kitų saldiklių, kurių riebumas didesnis kaip 1 % masės, bet ne didesnis kaip 6 %, tiesiogiai išfasuoti į fasuotes, kurių grynasis (neto) tūris didesnis kaip 2 l		10.51.11.48.00	102,14	194,28	227,03	100,08	-55,92	-2,02
Pasukos skirtos vartoti tiesiogiai	12		194,45	139,41	157,11	178,87	13,85	-8,01
Nekoncentruotas pienas ir grietinėlė, į kuriuos nepridėta cukraus ar kitų saldiklių, kurių riebumas didesnis kaip 6 % masės, bet ne didesnis kaip 21 %, tiesiogiai išfasuoti į fasuotes, kurių tūris ne didesnis kaip 2 l		10.51.12.10.00	13,52	23,17	24,91	24,79	-0,48	83,36
Nekoncentruotas pienas ir grietinėlė, į kuriuos nepridėta cukraus ar kitų saldiklių, kurių riebumas didesnis kaip 21 % masės, tiesiogiai išfasuoti į fasuotes, kurių tūris ne didesnis kaip 2 l		10.51.12.30.00	82,83	94,70	102,21	121,10	18,48	46,20
Nekoncentruotas pienas ir grietinėlė, į kuriuos nepridėta cukraus ar kitų saldiklių, kurių riebumas didesnis kaip 21 % masės, tiesiogiai išfasuoti į fasuotes, kurių tūris didesnis kaip 2 l		10.51.12.40.00	1 778,07	2 081,74	2 233,10	2 148,85	-3,77	20,85
Aromatizuotas jogurtas	1411	10.51.52.45.20	1 101,77	1 000,37	1 174,83	1 153,14	-1,85	4,66
Aromatizuotas rūgpienis ir kiti rūgštieji gėrimai	1412	10.51.52.45.10	11,84	4,48	4,61	14,87	222,56	25,59
Kiti fermentuoti gaminiai, į kuriuos pridėta kvapiųjų medžiagų, vaisių, riešutų ar kakavos	1413	10.51.52.45.80	49,49	38,63	47,23	41,03	-13,13	-17,09
Jogurtas (be priedų)	1421	10.51.52.41.30	157,57	156,88	178,60	181,41	1,57	15,13
Rūgpienis ir kiti rūgštieji gėrimai	1422	10.51.52.41.10	3 634,14	2 411,21	3 069,36	3 669,06	19,54	0,96
Grietinė	1423	10.51.52.41.20	1 429,50	1 264,27	1 348,68	1 316,43	-2,39	-7,91
Sutirštintas pienas, į kurį nepridėta cukraus ar kitų saldiklių	211	10.51.51.04.00	3,24	9,61	8,28	2,60	-68,60	-19,75

lentelės tęsinys 24 psl.



Gaminio pavadinimas	Gaminio kodas pagal		2018	2019			Pokytis, %	
	TD 96/16	PGPK II dalį	balandis	vasaris	kovas	balandis	mėnesio <sup>1)</sup>	metų <sup>2)</sup>
<b>PIENO GAMINIAI</b>								
Sutirštintas pienas, į kurį pridėta cukraus ar kitų saldiklių	212	10.51.51.08.00	273,12	199,95	286,26	198,34	-30,71	-27,38
Nenugriebto pieno milteliai arba grietinėlės milteliai (pieno ir grietinėlės, kurių būvis kietas ir kurių riebumas didesnis kaip 1,5 % masės), išfasuoti į fasuotes, kurių svoris didesnis kaip 2,5 kg	221 222 223	10.51.22.60.00	0,00	144,00	0,00	0,00	-	-
Nugriebto pieno milteliai (pieno ir grietinėlės, kurių būvis kietas ir kurių riebumas ne didesnis kaip 1,5 % masės), išfasuoti į fasuotes, kurių svoris didesnis kaip 2,5 kg	224	10.51.21.60.00	366,91	60,74	133,18	223,03	67,47	-39,21
Pasukų milteliai	225	10.51.52.63.00	23,15	22,55	31,28	4,13	-86,80	-82,16
Sviestas, kurio riebumas ne didesnis kaip 85 % masės (įskaitant išrūgų sviestą)	231	10.51.30.30.00	493,01	651,64	563,22	618,71	9,85	25,50
Sviestas, kurio riebumas didesnis kaip 85 % masės ir kiti pieno riebalai ir aliejai (išskyrus pieno pastas, kurių riebumas mažesnis kaip 80 % masės) (lydytas sviestas)	232	10.51.30.50.00	2,12	1,81	2,52	3,44	36,51	62,26
Tepieji pieno riebalai – pieno riebalų emulsija, kurioje pieno riebalai yra vieninteliai produkto riebalai, o jų kiekis yra ne mažesnis kaip 39 % masės, bet mažesnis kaip 80 % masės	23311	10.51.30.70.00	0,00	7,08	4,78	7,53	57,53	-
Švieži (nebrandinti arba nekonservuoti) sūriai	24261	10.51.40.30.10	541,00	514,61	656,18	595,95	-9,18	10,16
Varškė	24262 24263	10.51.40.30.20	1 523,74	1 563,64	1 735,73	1 620,11	-6,66	6,32
Kiti švieži sūriai (čia parodyti varškės sūreliai)	24264	10.51.40.30.80	465,31	454,94	505,64	469,40	-7,17	0,88
Trinti arba miltelių pavidalo sūriai		10.51.40.50.10	8,12	9,18	9,74	9,85	1,13	21,31
Pelėsiniai sūriai		10.51.40.50.20	18,01	25,65	17,76	17,41	-1,97	-3,33
Kiti nelydyti sūriai		10.51.40.50.80	593,10	683,95	703,15	747,64	6,33	26,06
Lydyti sūriai, išskyrus trintus arba sūrių miltelius	25	10.51.40.70.00	187,05	200,10	219,19	216,01	-1,45	15,48
Išrūgos ir pakeistų savybių išrūgos, skysto arba pastos pavidalo, koncentruotos arba nekoncentruotos, į kurias pridėta arba nepridėta cukraus ar kitų saldiklių	271 272	10.51.55.60.00	8 693,87	7 454,05	9 070,53	9 242,19	1,89	6,31
Išrūgos ir pakeistų savybių išrūgos, miltelių, granuliuojama arba kitokio pavidalo sausieji gaminiai, koncentruotos arba nekoncentruotos, į kurias pridėta arba nepridėta cukraus ar kitų saldiklių	273 275	10.51.55.30.00	54,79	92,05	267,90	480,11	79,21	776,27
Laktozė ir laktozės sirupas (įskaitant chemiškai gryną laktozę)	274	10.51.54.00.00	0,50	195,13	1,65	1,15	-30,30	130,00
Grietininiai ir kiti valgomieji ledai (įskaitant šerbetą ir ledus ant pagaliuko) (išskyrus ledų mišinius ir ledų pagrindą) (tūkst. l)	17	10.52.10.00.00	1 053,29	288,47	614,49	1 203,74	95,89	14,28
<b>GAMINIAI, KURIUOSE YRA NATŪRALAUS PIENO DALIŲ</b>								
Grietinės ir augalinių riebalų mišinys	162	10.89.19.40.20	242,21	215,38	237,66	256,45	7,91	5,88
Varškės gaminiai su augaliniiais riebalais	281	10.89.19.40.30	44,59	39,01	40,23	37,79	-6,07	-15,25
Sūrio gaminiai su augaliniiais riebalais	283	10.89.19.40.50	185,62	355,85	545,41	377,07	-30,86	103,14
Tepieji riebalų mišiniai	2332	10.89.19.40.60	106,73	96,47	107,52	104,09	-3,19	-2,47

<sup>1)</sup> lyginant 2019 m. balandžio mėn. su kovo mėn.; <sup>2)</sup> lyginant 2019 m. balandžio mėn. su 2018 m. balandžio mėn. Šaltinis: ŽŪIKVC (LŽŪMPRIŠ)

**Kai kurių Lietuvos įmonėse pagamintų sūrių rūšių pardavimo kainos ir kiekiai kitų ES valstybių ir trečiųjų šalių rinkose**

Sūrio rūšies pavadinimas	Kodas pagal TD 96/16/EB	2018		2019				Pokytis, %					
		balandis		vasaris		kovas		balandis		mėnesio <sup>1)</sup>		metų <sup>2)</sup>	
		kaina*, EUR/kg	parduotas kiekis, t	kaina*, EUR/kg	parduotas kiekis, t	kaina*, EUR/kg	parduotas kiekis, t	kaina*, EUR/kg	parduotas kiekis, t	kainos	kiekio	kainos	kiekio
Gouda	24231	3,39	44,76	3,64	19,35	3,56	30,84	3,30	46,21	-7,30	49,84	-2,65	3,24
Tilsit	24232	3,50	261,41	3,55	227,98	•	•	•	•	-	-	-	-
Kietieji ilgai brandinti	2424	4,16	864,92	4,33	785,69	4,58	840,58	4,37	1 210,35	-4,59	43,99	5,05	39,94

\* vidutinė svartinė kaina, gamintojų, be PVM;

Šaltinis: ŽŪIKVC (LŽŪMPRIŠ)

<sup>1)</sup> lyginant 2019 m. balandžio mėn. su kovo mėn.; <sup>2)</sup> lyginant 2019 m. balandžio mėn. su 2018 m. balandžio mėn.; • – konfidencialūs duomenys.





**Kai kurių Lietuvos pieno perdirbimo įmonėse pagamintų pieno gaminių vidutinės pardavimo kainos\*  
Lietuvos rinkoje, EUR/kg**

Gaminių pavadinimas	Gaminių kodas pagal		2018	2019		Pokyčiai, %		
	TD 96/16	PGPK II dalį	balandis	vasaris	kovas	balandis	mėnesio <sup>1)</sup>	metų <sup>2)</sup>
<b>PIENO GAMINIAI</b>								
Geriamasis pienas	11		0,53	0,54	0,53	0,54	1,89	1,89
Nekoncentruotas pienas ir grietinėlė, į kuriuos ne pridėta cukraus ar kitų saldiklių, kurių riebumas ne didesnis kaip 1 % masės, tiesiogiai išfasuoti į fasuotes, kurių neto tūris ne didesnis kaip 2 l		10.51.11.33.00	0,60	0,63	0,63	0,64	1,59	6,67
Nekoncentruotas pienas ir grietinėlė, į kuriuos ne pridėta cukraus ar kitų saldiklių, kurių riebumas didesnis kaip 1 % masės, bet ne didesnis kaip 6 %, tiesiogiai išfasuoti į fasuotes, kurių neto tūris ne didesnis kaip 2 l		10.51.11.42.00	0,53	0,54	0,53	0,54	1,89	1,89
Nekoncentruotas pienas ir grietinėlė, į kuriuos ne pridėta cukraus ar kitų saldiklių, kurių riebumas ne didesnis kaip 1 % masės, tiesiogiai išfasuoti į fasuotes, kurių neto tūris didesnis kaip 2 l		10.51.11.37.00	0,20	0,20	0,22	0,12	-45,45	-40,00
Nekoncentruotas pienas ir grietinėlė, į kuriuos ne pridėta cukraus ar kitų saldiklių, kurių riebumas didesnis kaip 1 % masės, bet ne didesnis kaip 6 %, tiesiogiai išfasuoti į fasuotes, kurių grynas (neto) tūris didesnis kaip 2 l		10.51.11.48.00	0,49	0,49	0,49	0,50	2,04	2,04
Pasukos skirtos vartoti tiesiogiai	12		0,25	0,28	0,27	0,27	0,00	8,00
Nekoncentruotas pienas ir grietinėlė, į kuriuos ne pridėta cukraus ar kitų saldiklių, kurių riebumas didesnis kaip 6 % masės, bet ne didesnis kaip 21 %, tiesiogiai išfasuoti į fasuotes, kurių tūris ne didesnis kaip 2 l		10.51.12.10.00	1,52	1,68	1,71	1,76	2,92	15,79
Nekoncentruotas pienas ir grietinėlė, į kuriuos ne pridėta cukraus ar kitų saldiklių, kurių riebumas didesnis kaip 21 % masės, tiesiogiai išfasuoti į fasuotes, kurių tūris ne didesnis kaip 2 l		10.51.12.30.00	2,81	2,99	2,99	2,99	0,00	6,41
Nekoncentruotas pienas ir grietinėlė, į kuriuos ne pridėta cukraus ar kitų saldiklių, kurių riebumas didesnis kaip 21 % masės, tiesiogiai išfasuoti į fasuotes, kurių tūris didesnis kaip 2 l		10.51.12.40.00	1,94	1,69	1,73	1,73	0,00	-10,82
Aromatizuotas jogurtas	1411	10.51.52.45.20	1,23	1,27	1,27	1,24	-2,36	0,81
Aromatizuotas rūgpienis ir kiti rūgštieji gėrimai	1412	10.51.52.45.10	0,67	0,59	0,60	0,72	20,00	7,46
Kiti fermentuoti gaminiai, į kuriuos pridėta kvapiųjų medžiagų, vaisių, riešutų ar kakavos	1413	10.51.52.45.80	0,88	0,86	0,86	0,91	5,81	3,41
Jogurtas (be priedų)	1421	10.51.52.41.30	1,84	1,85	1,86	1,85	-0,54	0,54
Rūgpienis ir kiti rūgštieji gėrimai	1422	10.51.52.41.10	0,55	0,57	0,56	0,58	3,57	5,45
Grietinė	1423	10.51.52.41.20	1,98	2,09	2,07	2,11	1,93	6,57
Sutirštintas pienas, į kurį ne pridėta cukraus ar kitų saldiklių	211	10.51.51.04.00	1,31	1,47	1,47	1,47	0,00	12,21
Sutirštintas pienas, į kurį pridėta cukraus ar kitų saldiklių	212	10.51.51.08.00	1,39	1,43	1,46	1,50	2,74	7,91
Neugriebto pieno milteliai arba grietinėlės milteliai (pieno ir grietinėlės, kurių būvis kietas ir kurių riebumas didesnis kaip 1,5 % masės), išfasuoti į fasuotes, kurių svoris didesnis kaip 2,5 kg	221 222 223	10.51.22.60.00	-	2,82	-	-	-	-
Nugriebto pieno milteliai (pieno ir grietinėlės, kurių būvis kietas ir kurių riebumas ne didesnis kaip 1,5 % masės), išfasuoti į fasuotes, kurių svoris didesnis kaip 2,5 kg	224	10.51.21.60.00	1,61	1,70	1,91	1,88	-1,57	16,77
Pasukų milteliai	225	10.51.52.63.00	0,42	0,58	0,58	0,60	3,45	42,86
Sviestas, kurio riebumas ne didesnis kaip 85 % masės (įskaitant išrūgų sviestą)	231	10.51.30.30.00	4,79	4,83	4,98	4,84	-2,81	1,04
Sviestas, kurio riebumas didesnis kaip 85 % masės ir kiti pieno riebalai ir aliejai (išskyrus pieno pastas, kurių riebumas mažesnis kaip 80 % masės) (lydytas sviestas)	232	10.51.30.50.00	6,61	7,18	7,03	7,68	9,25	16,19
Tepieji pieno riebalai – pieno riebalų emulsija, kurioje pieno riebalai yra vieninteliai produkto riebalai, o jų kiekis yra ne mažesnis kaip 39 % masės, bet mažesnis kaip 80 % masės	23311	10.51.30.70.00	-	2,45	2,64	2,44	-7,58	-
Švieži (nebrandinti arba nekonservuoti) sūriai	24261	10.51.40.30.10	3,93	4,20	4,03	4,15	2,98	5,60
Varškė	24262 24263	10.51.40.30.20	2,36	2,38	2,34	2,38	1,71	0,85
Kiti švieži sūriai (čia parodyti varškės sūreliai)	24264	10.51.40.30.80	4,27	4,29	4,24	4,32	1,89	1,17
Trinti arba miltelių pavidalo sūriai		10.51.40.50.10	8,63	8,54	8,82	8,34	-5,44	-3,36
Pelėsiniai sūriai		10.51.40.50.20	5,69	5,39	5,69	5,81	2,11	2,11
Kiti nelydyti sūriai		10.51.40.50.80	4,04	4,11	4,25	4,21	-0,94	4,21
Lydyti sūriai, išskyrus trintus arba sūrių miltelius	25	10.51.40.70.00	3,63	3,85	3,85	3,99	3,64	9,92

lentelės tęsinys 26 psl.



Gaminio pavadinimas	Gaminio kodas pagal		2018	2019			Pokytis, %		
	TD 96/16	PGPK II dalį	balandis	vasaris	kovas	balandis	mėnesio <sup>1)</sup>	metų <sup>2)</sup>	
<b>PIENO GAMINIAI</b>									
Išrūgos ir pakeistų savybių išrūgos, skysto arba pastos pavidalo, koncentruotos arba nekoncentruotos, į kurias pridėta arba nepridėta cukraus ar kitų saldiklių	271	272	10.51.55.60.00	0,02	0,03	0,03	0,02	-33,33	0,00
Išrūgos ir pakeistų savybių išrūgos, miltelių, granuliu arba kitokio pavidalo sausieji gaminiai, koncentruotos arba nekoncentruotos, į kurias pridėta arba nepridėta cukraus ar kitų saldiklių	273	275	10.51.55.30.00	3,41	2,36	3,69	4,34	17,62	27,27
Laktozė ir laktozės sirupas (įskaitant chemiškai gryną laktozę)	274		10.51.54.00.00	0,60	0,85	0,84	0,84	0,00	40,00
Grietininiai ir kiti valgomieji ledai (įskaitant šerbetą ir ledus ant pagaliuko) (išskyrus ledų mišinius ir ledų pagrindą) (EUR/l)	17		10.52.10.00.00	1,83	1,74	1,57	1,66	5,73	-9,29
<b>GAMINIAI, KURIUOSE YRA NATŪRALAUS PIENO DALIŲ</b>									
Grietinės ir augalinių riebalų mišinys	162		10.89.19.40.20	1,20	1,18	1,15	1,13	-1,74	-5,83
Varškės gaminiai su augaliniiais riebalais	281		10.89.19.40.30	2,84	2,95	2,86	2,91	1,75	2,46
Sūrio gaminiai su augaliniiais riebalais	283		10.89.19.40.50	2,01	1,99	2,05	2,09	1,95	3,98
Tepieji riebalų mišiniai	2332		10.89.19.40.60	3,93	3,91	3,93	3,91	-0,51	-0,51

<sup>1)</sup> lyginant 2019 m. balandžio mėn. su kovo mėn.; <sup>2)</sup> lyginant 2019 m. balandžio mėn. su 2018 m. balandžio mėn. Šaltinis: ŽŪIKVC (LŽŪMPRIŠ)  
\* svertinės, gamintojų, be PVM; – – tokio reiškinio (rodiklio) atitinkamu laikotarpiu nebuvo.

### Kai kurių Lietuvos įmonėse pagamintų pieno gaminių vidutinės pardavimo kainos\* vidaus rinkoje, EUR/mat. vnt.

Gaminys	Kodas pagal TD 96/16/EB	Mat vnt.	2018	2019			Pokytis, %	
			balandis	vasaris	kovas	balandis	mėnesio <sup>1)</sup>	metų <sup>2)</sup>
Geriamasis pienas, pasterizuotas, 2,5 % riebumo, išfasuotas po 0,9–1 l į plėvelės fasuotes	11511	l	0,39	0,39	0,40	0,40	0,00	2,56
Kefyras, 2,5 % riebumo, išfasuotas po 0,9–1 l į plėvelės fasuotes	14221	l	0,44	0,43	0,44	0,44	0,00	0,00
Grietinė, 30 % riebumo, išfasuota po 400–450 g į polistireno indelius	14231	kg	2,07	2,25	2,21	2,29	3,62	10,63
Grietinės ir augalinių riebalų mišinys, išfasuotas po 400–450 g į polistireno indelius	1621	kg	1,28	1,17	1,20	1,15	-4,17	-10,16
Sviestas, 82 % riebumo, išfasuotas po 200 g į folijos fasuotes	231131	kg	5,82	6,22	6,02	6,12	1,66	5,15
Varškė, liesa be priedų, išfasuota po 180–200 g	242621	kg	1,83	1,74	1,75	1,76	0,57	-3,83
Varškės sūris, 22 % riebumo, be priedų	242611	kg	3,41	3,40	3,46	3,47	0,29	1,76
Gouda sūriai	24231	kg	3,45	3,31	•	3,50	-	1,45
Tilsit sūriai	24232	kg	3,97	4,04	4,13	4,01	-2,91	1,01
Kietieji ilgai brandinti sūriai	2424	kg	8,42	8,32	8,33	8,07	-3,12	-4,16

<sup>1)</sup> lyginant 2019 m. balandžio mėn. su kovo mėn.; <sup>2)</sup> lyginant 2019 m. balandžio mėn. su 2018 m. balandžio mėn. Šaltinis: ŽŪIKVC (LŽŪMPRIŠ)  
\* svertinės, gamintojų, be PVM; • – konfidencialūs duomenys.

### Kai kurių Lietuvos įmonėse pagamintų pieno gaminių vidutinės savaitinės pardavimo kainos<sup>1)</sup>, EUR/kg

Gaminio pavadinimas	Gaminio kodas pagal Tarybos direktyvą 96/16/EB	Lietuvos rinkoje						Kitų ES valstybių ir trečiųjų šalių rinkose					
		2018	2019			pokytis, %		2018	2019			pokytis, %	
		22 sav. (05 28–06 03)	20 sav. (05 13–19)	21 sav. (05 20–26)	22 sav. (05 27–06 02)	savaitės <sup>2)</sup>	metų <sup>3)</sup>	22 sav. (05 28–06 03)	20 sav. (05 13–19)	21 sav. (05 20–26)	22 sav. (05 27–06 02)	savaitės <sup>2)</sup>	metų <sup>3)</sup>
Sviestas, 82 % riebumo	luitais	•	•	4,95	4,88	-1,41	-	•	•	•	•	-	-
	fasuotas	23113	5,52	5,47	5,79	5,71	-1,38	3,44	•	4,81	•	•	-
Sūriai													
Gouda	24231	3,45	3,57	•	•	-	-	•	3,69	3,16	3,53	11,71	-
Tilsit	24232	4,18	4,22	4,33	3,69	-14,78	-11,72	3,44	•	•	3,49	-	1,45
Kietieji ilgai brandinti	2424	8,81	8,99	•	•	-	-	4,27	4,67	4,39	4,54	3,42	6,32

<sup>1)</sup> svertinės, gamintojų, be PVM; Šaltinis: ŽŪIKVC (LŽŪMPRIŠ)  
<sup>2)</sup> lyginant 2019 m. 22 savaitę su 21 savaitę; <sup>3)</sup> lyginant 2019 m. 22 savaitę su 2018 m. 22 savaitę;  
• – konfidencialūs duomenys.



## Kai kurių Lietuvos pieno perdirbimo įmonėse pagamintų pieno gaminių atsargos, t

Gaminių pavadinimas	Gaminių kodas pagal		2018	2019			Pokytis %	
	TD 96/16	PGPK II dalį	balandis	vasaris	kovas	balandis	mėnesio <sup>1)</sup>	metų <sup>2)</sup>
<b>PIENO GAMINIAI</b>								
Sutirštintas pienas, į kurį neįdėta cukraus ar kitų saldiklių	211	10.51.51.04.00	152,30	280,65	199,45	318,37	59,62	109,04
Sutirštintas pienas, į kurį pridėta cukraus ar kitų saldiklių	212	10.51.51.08.00	636,94	848,81	999,61	950,39	-4,92	49,21
Nenugriebto pieno milteliai arba grietinėlės milteliai (pieno ir grietinėlės, kurių būvis kietas ir kurių riebumas didesnis kaip 1,5 % masės), išfasuoti į fasuotes, kurių svoris didesnis kaip 2,5 kg	221 222 223	10.51.22.60.00	0,00	110,28	110,28	110,28	0,00	-
Nugriebto pieno milteliai (pieno ir grietinėlės, kurių būvis kietas ir kurių riebumas ne didesnis kaip 1,5 % masės), išfasuoti į fasuotes, kurių svoris didesnis kaip 2,5 kg	224	10.51.21.60.00	12 948,87	6 445,39	6 664,93	7 531,27	13,00	-41,84
Pasukų milteliai	225	10.51.52.63.00	31,40	9,49	8,63	12,07	39,86	-61,56
Sviestas, kurio riebumas ne didesnis kaip 85 % masės (įskaitant išrūgų sviestą)	231	10.51.30.30.00	1 198,67	3 212,13	3 600,86	3 998,60	11,05	233,59
Sviestas, kurio riebumas didesnis kaip 85 % masės ir kiti pieno riebalai ir aliejai (išskyrus pieno pastas, kurių riebumas mažesnis kaip 80 % masės) (lydytas sviestas)	232	10.51.30.50.00	3,33	11,21	12,03	11,39	-5,32	242,04
Švieži (nebrandinti arba nekonservuoti) sūriai, įskaitant išrūgų sūrius ir varškę	2426	10.51.40.30.00	943,99	1 129,04	972,61	936,90	-3,67	-0,75
Trinti sūriai, sūrių milteliai, pelėsiniai ir kiti nelydyti sūriai	2421-2425	10.51.40.50.00	15 930,80	20 739,82	20 912,50	21 104,06	0,92	32,47
Lydyti sūriai, išskyrus trintus arba sūrių miltelius	25	10.51.40.70.00	45,52	42,56	47,80	48,55	1,57	6,66
Išrūgos ir pakeistų savybių išrūgos, miltelių, granuliuojamųjų arba kitokio pavaldalo sausieji gaminiai, koncentruotos arba nekoncentruotos, į kurias pridėta arba neįdėta cukraus ar kitų saldiklių	273 275	10.51.55.30.00	3 795,80	2 893,23	3 537,50	3 259,54	-7,86	-14,13
Laktozė ir laktozės sirupas (įskaitant chemiškai gryną laktozę)	274	10.51.54.00.00	4 282,00	745,80	528,65	424,50	-19,70	-90,09
Grietininiai ir kiti valgomieji ledai (įskaitant šerbetą ir ledus ant pagaliuko) (išskyrus ledų mišinius ir ledų pagrindą) (tūkst. l)	17	10.52.10.00.00	3 470,16	3 538,83	3 867,35	4 284,92	10,80	23,48
<b>GAMINIAI, KURIUOSE YRA NATŪRALAUS PIENO DALIŲ</b>								
Varškės gaminiai su augaliniais riebalais	281	10.89.19.40.30	29,20	35,03	28,13	22,12	-21,37	-24,25
Šviežio sūrio gaminiai su augaliniais riebalais	282	10.89.19.40.40	1,21	6,64	12,40	9,64	-22,26	696,69
Sūrio gaminiai su augaliniais riebalais	283	10.89.19.40.50	3 803,37	2 478,69	2 164,68	2 425,88	12,07	-36,22
Tepieji riebalų mišiniai	2332	10.89.19.40.60	60,52	53,84	43,04	80,03	85,94	32,24

<sup>1)</sup> lyginant 2019 m. balandžio mėn. su kovo mėn.; <sup>2)</sup> lyginant 2019 m. balandžio mėn. su 2018 m. balandžio mėn. Šaltinis: ŽŪIKVC (LŽŪMPRIŠ)

## Kai kurių Lietuvos įmonėse pagamintų pieno gaminių pardavimai vidaus rinkoje, t

Gaminys	Kodas pagal TD 96/16/EB	2018	2019			Pokytis, %	
		balandis	vasaris	kovas	balandis	mėnesio <sup>1)</sup>	metų <sup>2)</sup>
Geriamasis pienas, pasterizuotas, 2,5 % riebumo, išfasuotas po 0,9–1 l į plėvelės fasuotes	11511	1 246,18	1 221,53	1 319,20	1 284,56	-2,63	3,08
Kefyras, 2,5 % riebumo, išfasuotas po 0,9–1 l į plėvelės fasuotes	14221	976,27	638,52	789,50	937,77	18,78	-3,94
Grietinė, 30 % riebumo, išfasuota po 400–450 g į polistireno indelius	14231	415,11	410,83	374,07	365,00	-2,42	-12,07
Grietinės ir augalinių riebalų mišinys, išfasuotas po 400–450 g į polistireno indelius	1621	54,24	44,24	43,88	50,19	14,38	-7,47
Sviestas, 82 % riebumo, išfasuotas po 200 g į folijos fasuotes	231131	256,78	263,52	311,16	331,15	6,42	28,96
Varškė, liesa be priedų, išfasuota po 180–200 g	242621	95,33	127,76	150,04	122,98	-18,04	29,00
Varškės sūris, 22 % riebumo, be priedų	242611	76,80	81,40	80,45	77,63	-3,51	1,08
Gouda sūriai	24231	90,72	104,30	●	98,38	-	8,44
Tilsit sūriai	24232	293,37	321,47	294,75	325,63	10,48	11,00
Kietieji ilgai brandinti sūriai	2424	53,97	56,47	67,65	81,71	20,78	51,40

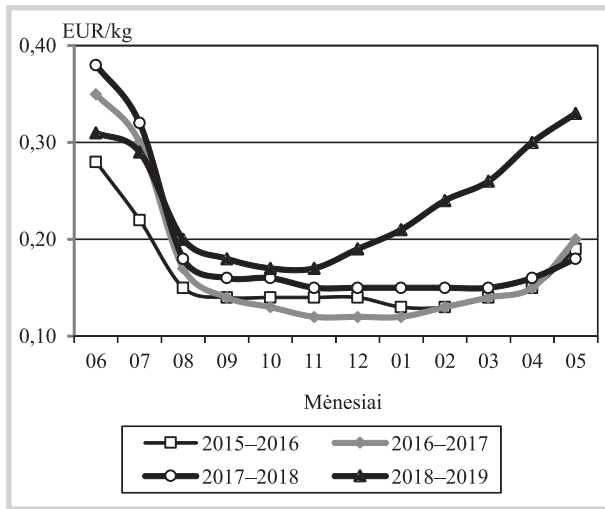
<sup>1)</sup> lyginant 2019 m. balandžio mėn. su kovo mėn.; <sup>2)</sup> lyginant 2019 m. balandžio mėn. su 2018 m. balandžio mėn. Šaltinis: ŽŪIKVC (LŽŪMPRIŠ)  
● – konfidencialūs duomenys.

Pieno ir pieno gaminių sektoriaus informaciją parengė P. Račinskas, I. Tiškevičienė, D. Grauzdytė ir R. Jagintavičiūtė, tel.: (8 37) 39 72 80, 39 78 08



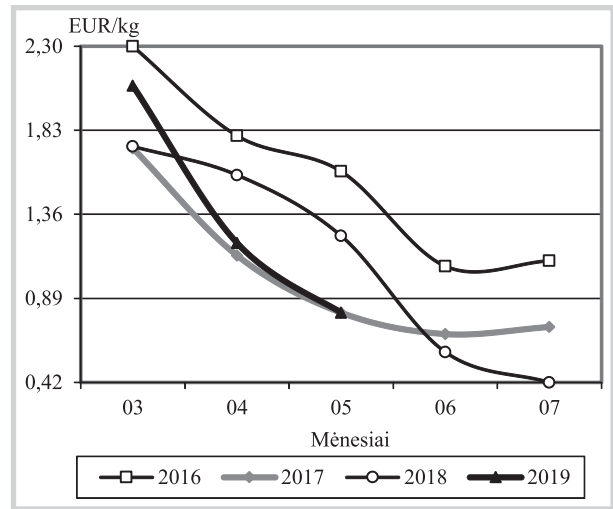
## Bulvių, daržovių ir vaisių rinka

**Bulvių vidutinės kainos (augintojų) Lietuvoje 2015–2019 m.**



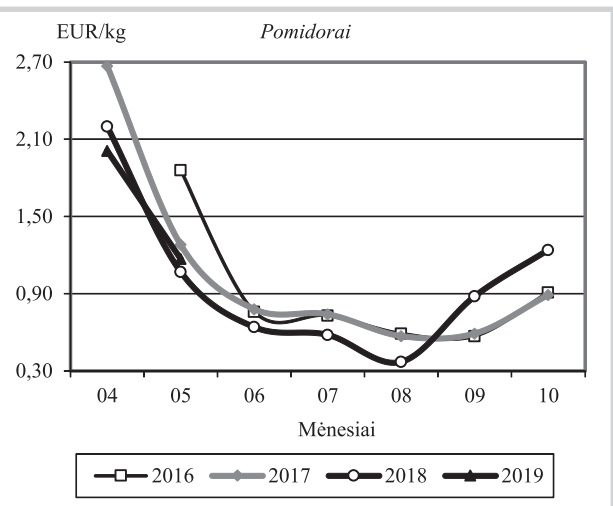
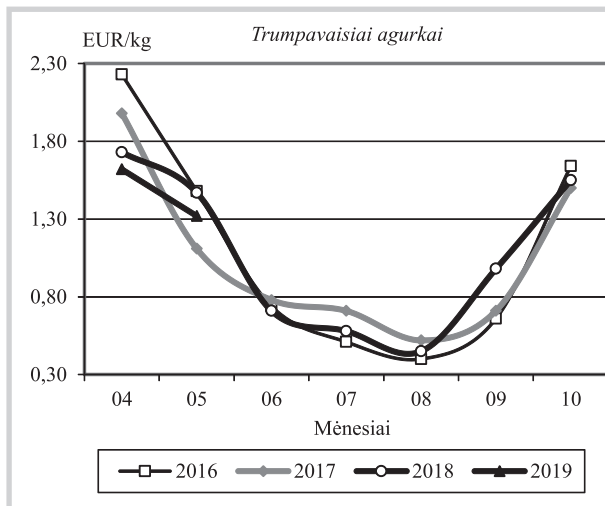
Šaltinis: ŽŪIKVC (LŽŪMPRIŠ)

**Ilgavaisių agurkų vidutinės kainos (augintojų) Lietuvoje 2016–2019 m.**



Šaltinis: ŽŪIKVC (LŽŪMPRIŠ)

**Šiltnamių daržovių vidutinės kainos (augintojų) Lietuvoje 2016–2019 m.**



Šaltinis: ŽŪIKVC (LŽŪMPRIŠ)

**Bulvių ir daržovių vidutinės pardavimo kainos Lietuvos prekiuose ūkiuose ir šiltnamiuose, EUR/kg (be PVM)\***

Produkcija	Data	2018				2019				Pokytis, %			
		23 sav. (05 14–20)		21 sav. (05 20–26)		22 sav. (05 27–06 02)		23 sav. (06 03–09)		savaitės**		metų***	
		min.	maks.	min.	maks.	min.	maks.	min.	maks.	min.	maks.	min.	maks.
Bulvės		0,14	0,22	0,26	0,40	0,26	0,40	0,26	0,40	0,00	0,00	85,71	81,82
Šviežios bulvės		0,45	0,50	-	-	-	-	0,65	0,70	-	-	44,44	40,00
Baltagūžiai kopūstai		0,60	0,70	-	-	-	-	0,35	0,40	-	-	-41,67	-42,86
Burokėliai		0,14	0,24	0,15	0,25	0,15	0,30	0,15	0,30	0,00	0,00	7,14	25,00
Svogūnų laiškai		1,60	5,00	2,50	5,00	2,50	5,00	2,20	5,00	-12,00	0,00	37,50	0,00
Salotos		1,00	2,00	1,60	2,00	1,20	2,00	1,00	2,00	-16,67	0,00	0,00	0,00
Salotos, vnt.		0,40	0,45	0,40	0,45	0,40	0,45	0,40	0,45	0,00	0,00	0,00	0,00
Aisbergo salotos		0,79	0,95	1,30	1,40	0,80	1,20	0,80	1,20	0,00	0,00	1,27	26,32
Špinatai		1,00	2,50	1,50	3,20	1,50	3,20	1,70	3,00	13,33	-6,25	70,00	20,00
Krapai		1,00	3,50	-	-	-	-	2,50	3,00	-	-	150,00	-14,29
Prieskoninės žolelės, vnt.		0,75	0,80	0,80	0,85	0,80	0,85	0,80	0,85	0,00	0,00	6,67	6,25
Ilgavaisiai agurkai		0,45	0,90	0,80	0,90	0,70	0,80	0,60	0,70	-14,29	-12,50	33,33	-22,22
Trumpavaisiai agurkai		0,70	1,10	1,20	1,40	1,10	1,20	1,00	1,05	-9,09	-12,50	42,86	-4,55
Pomidorai		0,80	0,90	0,90	1,20	0,80	1,10	0,60	0,80	-25,00	-27,27	-25,00	-11,11
Rauginti kopūstai		0,45	0,60	1,00	1,20	1,10	1,20	1,10	1,20	0,00	0,00	144,44	100,00
Rauginti agurkai		1,00	1,20	1,00	1,10	1,00	1,10	1,00	1,10	0,00	0,00	0,00	-8,33

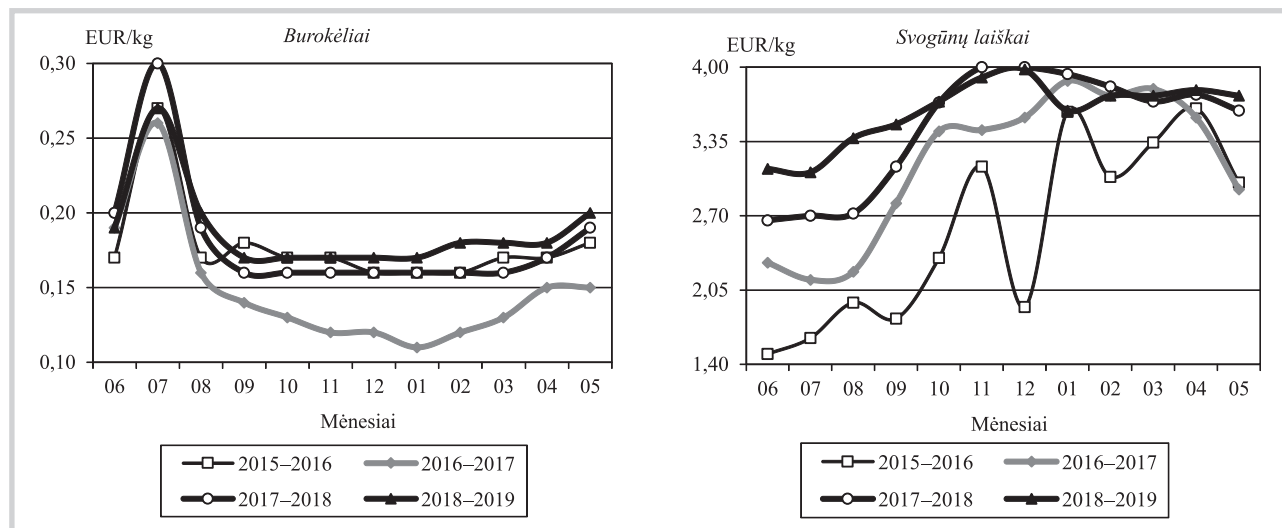
\* bulvių ir daržovių kainų skirtumą lemia kokybė, prekinis paruošimas, pateikiamos produkcijos dydžiai, kiekiai ir veislės, transporto išlaidos

\*\* lyginant 2019 m. 23 savaitę su 22 savaitę; \*\*\* lyginant 2019 m. 23 savaitę su 2018 m. 23 savaitę

Šaltinis: ŽŪIKVC (LŽŪMPRIŠ)



## Daržovių vidutinės kainos (augintojų) Lietuvoje 2015–2019 m.



Šaltinis: ŽŪIKVC (LŽŪMPRIŠ)

## ES šalių obuolių atsargos 2019 05 01, t

	2015 05 01	2016 05 01	2017 05 01	2018 05 01	2019 05 01	Pokytis,* %	Realizuota per mėn., t	
							2018 **	2019***
Austrija (Štirija)	55 104	58 318	11 133	19 309	60 383	212,72	7 869	12 801
Belgija	65 646	60 375	32 190	5 106	55 531	987,56	3 151	17 737
Čekija	6 468	13 663	6 992	7 477	17 678	136,43	5 475	9 062
Danija	413	2 124	2 047	0	3 116	-	1 474	1 335
Prancūzija	166 501	187 383	195 927	154 807	194 575	25,69	95 118	110 638
Vokietija	114 233	111 865	126 892	45 265	133 973	195,97	29 643	55 525
Italija	455 710	465 821	470 610	185 843	501 276	169,73	140 770	191 119
Lenkija	250 000	325 000	300 000	177 000	405 000	128,81	109 000	260 000
Ispanija (Katalonija)	71 719	62 236	95 292	57 288	81 707	42,62	31 202	29 907
Šveicarija	23 181	21 177	22 706	7 472	27 954	274,12	6 435	9 290
Olandija	86 659	76 773	83 512	37 319	59 140	58,47	18 594	19 431
Jungtinė Karalystė	20 300	13 850	0	13 773	21 098	53,18	14 313	20 095
<b>Iš viso</b>	<b>1 315 934</b>	<b>1 398 585</b>	<b>1 347 301</b>	<b>710 659</b>	<b>1 561 431</b>	<b>119,72</b>	<b>463 044</b>	<b>736 940</b>

\* lyginant 2019 05 01 su 2018 05 01

Šaltinis: WAPA

\*\* realizuota 2018 m. balandžio mėn.; \*\*\* realizuota 2019 m. balandžio mėn.

## Bulvių, daržovių, vaisių ir uogų kainos\* Lenkijos didmeninės prekybos bazėse 2019 05 27–2019 06 06, EUR/kg

Data	2019 05 27		2019 05 30		2019 06 03		2019 06 06		Pokytis**, %	
	min.	maks.	min.	maks.	min.	maks.	min.	maks.	min.	maks.
Daržovės, vaisiai, uogos										
Bulvės	0,35	0,42	0,31	0,39	0,31	0,39	0,35	0,40	12,90	2,56
Šviežios bulvės	0,54	0,65	0,62	0,81	0,37	0,44	0,28	0,40	-24,32	-9,09
Morkos	0,40	0,47	0,35	0,49	0,33	0,47	0,33	0,47	0,00	0,00
Burokėliai	0,26	0,33	0,26	0,33	0,26	0,33	0,26	0,33	0,00	0,00
Svogūnai	0,70	0,79	0,70	0,77	0,70	0,77	0,65	0,75	-7,14	-2,60
Baltagūžiai kopūstai	0,79	0,93	0,77	0,91	0,77	0,91	0,77	0,91	0,00	0,00
Švieži baltagūžiai kopūstai****	0,47	0,60	0,47	0,56	0,40	0,58	0,42	0,56	5,00	-3,45
Kininiai kopūstai	0,84	0,93	0,58	0,81	0,58	0,79	0,47	0,58	-18,97	-26,58
Žiediniai kopūstai****	0,65	0,84	0,74	0,88	0,56	0,70	0,47	0,65	-16,07	-7,14
Trumpavaisiai agurkai	0,47	0,65	0,51	0,70	0,40	0,56	0,28	0,37	-30,00	-33,93
Pomidorai (57–67 mm)	0,50	0,58	0,43	0,50	0,43	0,50	0,47	0,54	9,30	8,00
Pomidorai (67–82 mm)	0,54	0,62	0,47	0,54	0,47	0,54	0,50	0,58	6,38	7,41
Gūžinės salotos****	0,28	0,37	0,28	0,37	0,28	0,37	0,28	0,37	0,00	0,00
Aisbergo salotos****	0,56	0,70	0,65	0,74	0,65	0,75	0,47	0,61	-27,69	-18,67
Garbanotos salotos****	0,37	0,49	0,37	0,49	0,37	0,49	0,35	0,47	-5,41	-4,08
Desertiniai obuoliai***										
Alva (70+ mm)	0,21	0,23	0,23	0,30	0,23	0,30	0,23	0,30	0,00	0,00
Golden Delic. (70+ mm)	0,28	0,35	0,28	0,35	0,28	0,35	0,28	0,35	0,00	0,00
Šampion (70+ mm)	0,12	0,13	0,13	0,16	0,13	0,16	0,14	0,16	7,69	0,00
Desertinės braškės	1,16	1,63	0,93	1,74	0,82	1,40	0,82	1,40	0,00	0,00
Trešnės	-	-	-	-	1,86	2,56	2,10	3,27	12,90	27,73

\* 12–16 augintojų arba prekybininkų vidutinė kaina įvairiuose Lenkijos regionuose, parduodant dideliais kiekiais

Šaltinis: Fresh-market

\*\* lyginant 2019 06 06 su 2019 06 03; \*\*\* kontroliuojamos atmosferos šaldymo kameros laikomų desertinių obuolių kaina; \*\*\*\* vnt. kaina

Bulvių, daržovių ir vaisių sektoriaus informaciją parengė D. Reipienė, tel. (8 37) 39 74 49

## Ekologiškų produktų rinka

### Ekologiškų maisto produktų vidutinės mažmeninės kainos Lietuvos prekybos tinklų parduotuvėse

Produktas	Matavimo vnt.	Vidutinė svertinė kaina, EUR/mat. vnt.			Pokytis, %			
		2018	2019		mėnesio*	metų**		
		gegužė	balandis	gegužė				
Geriamasis pienas	0,9–1 l PET butelyje	1 l	1,46	1,42	1,42	0,00	-2,74	
Grietinė	25 % riebumo	300–400 g polistireno indelyje	1 kg	5,15	5,36	5,37	0,19	4,27
Jogurtas	natūralus, išskyrus geriamąjį dietinį su priedais	300–370 g polistireno indelyje	1 kg	3,55	3,70	3,64	-1,62	2,54
			1 kg	3,85	3,94	3,93	-0,25	2,08
Varškės sūris	13 % riebumo, be priedų (džiovintų vaisių ir kt.)	fasuotas	1 kg	7,84	7,84	7,84	0,00	0,00
Varškė	9 % riebumo, be priedų	250–400 g laminuotame popieriuje arba plastikiniame maišelyje	1 kg	5,40	5,42	5,44	0,37	0,74
Fermentinis sūris	kietasis, nesupjaustytas riekelėmis	fasuotas	1 kg	26,51	26,61	26,61	0,00	0,38
Galvijiena	nugarinė šviežia, atšaldyta	fasuota	1 kg	-	-	14,99	-	-
Vištų kiaušiniai	L kategorijos M kategorijos	įpakuoti į popierines arba plastikines pakuotes	10 vnt.	3,88	3,89	3,89	0,00	0,26
			10 vnt.	3,72	3,79	3,77	-0,53	1,34
Duona	juoda, be priedų balta, be priedų	popierinėje arba plastikinėje pakuotėje	1 kg	1,95	2,09	2,10	0,48	7,69
			1 kg	2,00	-	-	-	-
Grikių kruopos	neskaldytos, lietuviškos		1 kg	4,52	4,49	4,63	3,12	2,43
Makaronai	spagečiai, plonieji, forminiai ir kiti, lietuviški	plastikinėje pakuotėje	1 kg	2,82	2,23	2,23	0,00	-20,92
Bulvės	lietuviškos, II klasės	neplautos	1 kg	0,96	1,08	1,08	0,00	12,50
		plautos	1 kg	0,99	1,19	1,16	-2,52	17,17
Burokėliai	lietuviški	fasuoti	1 kg	1,30	1,40	1,45	3,57	11,54
Morkos	lietuviškos importuotos	II klasės, plautos	1 kg	1,04	1,24	1,24	0,00	19,23
			1 kg	2,36	1,99	1,96	-1,51	-16,95
Baltagūžiai kopūstai	lietuviški	fasuoti	1 kg	0,99	-	-	-	-
Geltonieji svogūnai	lietuviški importuoti	fasuoti	1 kg	1,66	1,75	1,71	-2,29	3,01
			1 kg	3,30	2,81	2,66	-5,34	-19,39
Obuoliai	II klasės, bet kokios rūšies	fasuoti	1 kg	0,89	-	-	-	-
Bananai		fasuoti	1 kg	1,95	2,02	2,01	-0,50	3,08

\* lyginant 2019 m. gegužės mėn. su balandžio mėn.; \*\* lyginant 2019 m. gegužės mėn. su 2018 m. gegužės mėn.

Pastaba. Kainos registruojamos Vilniaus, Kauno, Klaipėdos, Panevėžio, Šiaulių, Alytaus ir Marijampolės miestų *Maxima, Iki, Rimi, Norfa* ir *Lidl* prekybos tinklų parduotuvėse.

Šaltinis: ŽŪIKVC (LŽŪMPRIŠ)

### Ekologiškų produktų vidutinės kainos Vokietijoje, EUR/mat. vnt.

Produktas	Matavimo vienetas	2018	2019		Pokytis, %	
		balandis	kovas	balandis	mėnesio*	metų**
Kiaušiniai	10 vnt.	3,30	3,27	3,32	1,53	0,61
Pienas	1 l	1,15	1,13	1,12	-0,88	-2,61
Sviestas	250 g	2,21	2,36	2,34	-0,85	5,88
Jogurtas be priedų	150 g	0,35	0,35	0,35	0,00	0,00
Bananai	1 kg	1,94	1,95	1,95	0,00	0,52
Obuoliai	1 kg	3,58	2,91	2,93	0,69	-18,16
Kriaušės	1 kg	3,59	3,56	3,38	-5,06	-5,85
Ilgavaisis agurkas	1 vnt.	1,28	1,12	1,06	-5,36	-17,19
Cukinijos	1 kg	3,06	3,26	2,89	-11,35	-5,56
Paprikos	1 kg	5,52	5,84	5,91	1,20	7,07
Pomidorai su šakelėmis	1 kg	3,91	3,42	4,11	20,18	5,12
Brokoliai	1 kg	3,66	3,88	4,28	10,31	16,94
Morkos	1 kg	1,82	1,79	1,83	2,23	0,55
Svogūnai	1 kg	2,22	2,62	2,77	5,73	24,77
Bulvės	1 kg	1,27	1,37	1,46	6,57	14,96

\* lyginant 2019 m. balandžio mėn. su kovo mėn.; \*\* lyginant 2019 m. balandžio mėn. su 2018 m. balandžio mėn.

Pastaba. Vidutinės kainos apskaičiuojamos mažmeninės prekybos centruose, pigesnių prekių bei specializuotose parduotuvėse. Maisto produktų aprašas: kiaušiniai – laisvai laikomų vištų, 6–12 vnt. pakuotėse, pienas – 3,5 % riebumo, tetrapako pakuotėje, sviestas – 82 % riebumo, jogurtas be priedų – ne mažiau kaip 3,5 % riebumo, vynuogės – be kauliukų, bulvės – 1–2,5 kg pakuotėse.

Šaltinis: AMI

### Žalio natūralaus riebumo ekologiško pieno supirkimas iš Lietuvos pieno gamintojų

	2018		2019				Pokytis, %					
	balandis		vasaris		kovas		balandis		mėnesio**		metų***	
	kiekis, t	kaina*, EUR/t	kiekis, t	kaina*, EUR/t	kiekis, t	kaina*, EUR/t	kiekis, t	kaina*, EUR/t	kiekio	kainos	kiekio	kainos
Supirktas pienas	2 355,85	352,01	2 412,69	381,60	2 715,70	374,97	2 986,60	370,57	9,98	-1,17	26,77	5,27

\* vidutinė svertinė Lietuvos ekologiško pieno gamintojams mokama kaina (be PVM)

Šaltinis: ŽŪIKVC (LŽŪMPRIŠ)

\*\* lyginant 2019 m. balandžio mėn. su kovo mėn.; \*\*\* lyginant 2019 m. balandžio mėn. su 2018 m. balandžio mėn.

### Kai kurių ekologiškų pieno gaminių gamyba Lietuvos pieno perdirbimo įmonėse, kg

Gaminio pavadinimas	2018		2019		Pokytis, %	
	balandis	vasaris	kovas	balandis	mėnesio*	metų**
Geriamasis pienas	402 640	215 831	304 470	303 688	-0,26	-24,58
Aromatizuotas jogurtas	154 895	172 396	191 286	156 641	-18,11	1,13
Jogurtas (be priedų)	75 942	76 773	86 793	86 670	-0,14	14,13
Grietinė	13 053	11 161	13 537	13 703	1,23	4,98
Švieži (nebrandinti arba nekonservuoti) sūriai	35 895	6 984	12 463	10 012	-19,67	-72,11
Varškė	58 240	55 453	77 543	55 382	-28,58	-4,91

\* lyginant 2019 m. balandžio mėn. su kovo mėn.; \*\* lyginant 2019 m. balandžio mėn. su 2018 m. balandžio mėn.

Šaltinis: ŽŪIKVC (LŽŪMPRIŠ)

### Kai kurių Lietuvos įmonėse pagamintų ekologiškų pieno gaminių pardavimai vidaus rinkoje, kg

Gaminio pavadinimas	2018		2019		Pokytis, %	
	balandis	vasaris	kovas	balandis	mėnesio*	metų**
Geriamasis pienas	338 749	195 847	254 449	228 734	-10,11	-32,48
Aromatizuotas jogurtas	150 640	146 449	177 766	154 227	-13,24	2,38
Jogurtas (be priedų)	79 612	76 650	87 964	88 266	0,34	10,87
Grietinė	11 995	10 756	11 447	13 566	18,51	13,10
Švieži (nebrandinti arba nekonservuoti) sūriai	8 460	8 478	11 358	9 141	-19,52	8,05
Varškė	57 510	55 478	75 366	56 600	-24,90	-1,58

\* lyginant 2019 m. balandžio mėn. su kovo mėn.; \*\* lyginant 2019 m. balandžio mėn. su 2018 m. balandžio mėn.

Šaltinis: ŽŪIKVC (LŽŪMPRIŠ)

### Kai kurių Lietuvos įmonėse pagamintų ekologiškų pieno gaminių vidutinės pardavimo kainos\* vidaus rinkoje, EUR/kg

Gaminio pavadinimas	2018		2019		Pokytis, %	
	balandis	vasaris	kovas	balandis	mėnesio**	metų***
Geriamasis pienas	0,78	0,79	0,78	0,79	1,54	1,54
Aromatizuotas jogurtas	2,21	2,22	2,20	2,29	4,00	3,53
Jogurtas (be priedų)	2,10	2,13	2,13	2,15	1,13	2,57
Grietinė	2,92	2,95	3,03	3,13	3,17	7,05
Švieži (nebrandinti arba nekonservuoti) sūriai	4,47	4,64	4,51	4,67	3,46	4,38
Varškė	3,50	3,65	3,51	3,66	4,30	4,60

\* svertinės, gamintojų, be PVM;

Šaltinis: ŽŪIKVC (LŽŪMPRIŠ)

\*\* lyginant 2019 m. balandžio mėn. su kovo mėn.; \*\*\* lyginant 2019 m. balandžio mėn. su 2018 m. balandžio mėn.

### Ekologiškų grūdų supirkimo iš augintojų kainos Vokietijoje, EUR/t (be PVM)

Grūdai	2018		2019		Pokytis, %	
	gegužė	balandis	gegužė	balandis	mėnesio*	metų**
Rugiai	407,00	341,00	340,00	340,00	-0,29	-16,46
	273,00	293,00	289,00	289,00	-1,37	5,86
Kviečiai	419,00	428,00	400,00	400,00	-6,54	-4,53
	396,00	402,00	389,00	389,00	-3,23	-1,77
	341,00	325,00	329,00	329,00	1,23	-3,52
	405,00	449,00	466,00	466,00	3,79	15,06
Miežiai	448,00	448,00	-	-	-	-
	346,00	329,00	333,00	333,00	1,22	-3,76
Avižos	356,00	367,00	372,00	372,00	1,36	4,49
	282,00	288,00	295,00	295,00	2,43	4,61
Kvietrugiai	324,00	309,00	309,00	309,00	0,00	-4,63
Kukurūzai	354,00	332,00	320,00	320,00	-3,61	-9,60
Pupos	463,00	486,00	475,00	475,00	-2,26	2,59
Žirniai	457,00	459,00	457,00	457,00	-0,44	0,00

\* lyginant 2019 m. gegužės mėn. su balandžio mėn.; \*\* lyginant 2019 m. gegužės mėn. su 2018 m. gegužės mėn.

Šaltinis: AMI

**Ekologiškų grūdų ir rapsų supirkimo iš augintojų kiekiai Lietuvoje, t**

	2018		2019		Pokytis, %	
	balandis	vasaris	kovas***	balandis	mėnesio*	metų**
<b>Kviečiai</b>	<b>998,16</b>	<b>3 142,12</b>	<b>1 021,96</b>	<b>716,31</b>	<b>-29,91</b>	<b>-28,24</b>
I klasė	•	•	•	•	-	-
II klasė	260,38	2 548,86	564,26	406,12	-28,03	55,97
III klasė	-	•	•	•	-	-
IV klasė	108,60	271,33	78,84	47,72	-39,47	-56,06
spelta	627,14	174,84	230,33	•	-	-
<b>Rugiai</b>	<b>106,06</b>	<b>•</b>	<b>63,37</b>	<b>35,21</b>	<b>-44,43</b>	<b>-66,80</b>
I klasė	•	•	•	•	-	-
II klasė	65,69	•	•	•	-	-
Miežiai	-	•	•	316,96	-	-
Avižos	1 566,75	2 983,71	1 284,87	650,46	-49,38	-58,48
Grikiiai	116,62	621,40	513,77	790,65	53,89	577,98
Kvietrugiai	201,57	185,20	•	•	-	-
Žirniai	441,60	731,09	437,73	1 575,61	259,95	256,80
Pupos	331,05	226,84	•	115,55	-	-65,10
Rapsai	•	•	•	-	-	-

\* lyginant 2019 m. balandžio mėn. su kovo mėn.; \*\* lyginant 2019 m. balandžio mėn. su 2018 m. balandžio mėn. Šaltinis: ŽŪIKVC (LŽŪMPRIŠ)  
\*\*\* patikslinti duomenys; • – konfidencialūs duomenys

**Ekologiškų grūdų ir rapsų supirkimo kainos (iš augintojų ir kitų vidaus rinkos ūkio subjektų) Lietuvoje, EUR/t (be PVM)**

	2018		2019				Pokytis, %					
	balandis		vasaris		kovas****		balandis		mėnesio***		metų****	
	be NP*	su NP**	be NP*	su NP**	be NP*	su NP**	be NP*	su NP**	be NP*	su NP**	be NP*	su NP**
<b>Kviečiai</b>	<b>294,98</b>	<b>294,60</b>	<b>286,64</b>	<b>286,58</b>	<b>272,98</b>	<b>272,22</b>	<b>267,18</b>	<b>266,82</b>	<b>-2,13</b>	<b>-1,98</b>	<b>-9,42</b>	<b>-9,43</b>
I klasė	•	•	275,06	275,06	•	•	•	•	-	-	-	-
II klasė	•	•	293,28	293,20	273,33	271,79	273,82	273,20	0,18	0,52	-	-
III klasė	336,84	336,19	•	•	•	•	•	•	-	-	-	-
IV klasė	-	-	244,50	244,50	267,78	266,43	184,20	184,20	-31,21	-30,86	-	-
spelta	259,41	258,57	296,06	296,06	303,23	303,23	301,56	301,56	-0,55	-0,55	16,25	16,63
<b>Rugiai</b>	<b>306,33</b>	<b>306,02</b>	<b>•</b>	<b>•</b>	<b>221,27</b>	<b>218,50</b>	<b>272,68</b>	<b>272,68</b>	<b>23,23</b>	<b>24,80</b>	<b>-10,99</b>	<b>-10,90</b>
I klasė	299,09	299,09	-	-	•	•	-	-	-	-	-	-
II klasė	314,84	314,15	•	•	•	•	272,68	272,68	-	-	-13,39	-13,20
Miežiai	•	•	•	•	-	-	296,11	296,11	-	-	-	-
Avižos	276,63	276,31	279,09	278,25	266,99	266,23	255,11	254,53	-4,45	-4,40	-7,78	-7,88
Grikiiai	469,68	469,49	286,03	286,03	279,14	278,29	292,55	289,48	4,80	4,02	-37,71	-38,34
Kvietrugiai	279,52	278,84	247,52	247,52	•	•	•	•	-	-	-	-
Žirniai	385,20	385,20	366,33	366,14	334,50	332,47	369,20	269,17	10,37	-19,04	-4,15	-30,12
Pupos	249,85	349,85	379,30	379,30	•	•	396,97	396,97	-	-	58,88	13,47
Rapsai	•	•	•	•	•	•	-	-	-	-	-	-

\* kaina be nuoskaitų (prieš valymą ir džiovinimą) ir priemokų; \*\* kaina su nuoskaitomis (po valymo ir džiovinimo) ir priemokomis  
\*\*\* lyginant 2019 m. balandžio mėn. su kovo mėn.; \*\*\*\* lyginant 2019 m. balandžio mėn. su 2018 m. balandžio mėn.  
\*\*\*\*\* patikslinti duomenys; • – konfidencialūs duomenys Šaltinis: ŽŪIKVC (LŽŪMPRIŠ)

**Ekologiškų grūdų ir aiejinų augalų sėklų eksportas iš Lietuvos**

	Kiekis, t			Pokytis, %		Kaina, EUR/t (be PVM)			Pokytis, %	
	2018		2019	Pokytis, %		2018		2019	Pokytis, %	
	balandis	kovas***	balandis	mėnesio*	metų**	balandis	kovas***	balandis	mėnesio*	metų**
<b>Kviečiai</b>	<b>3 246,05</b>	<b>5 791,62</b>	<b>1 565,56</b>	<b>-72,97</b>	<b>-51,77</b>	<b>348,50</b>	<b>347,27</b>	<b>353,68</b>	<b>1,85</b>	<b>1,49</b>
I klasė	•	688,42	104,24	-84,86	-	•	365,14	355,33	-2,69	-
II klasė	•	•	699,32	-	-	•	•	370,32	-	-
III klasė	-	348,89	289,99	-16,88	-	-	322,50	326,16	1,14	-
IV klasė	•	123,22	•	-	-	•	346,48	•	-	-
spelta	614,45	281,48	68,34	-75,72	-88,88	348,59	388,32	369,93	-4,74	6,12
<b>Rugiai</b>	<b>269,87</b>	<b>151,78</b>	<b>437,48</b>	<b>188,24</b>	<b>62,11</b>	<b>346,06</b>	<b>312,83</b>	<b>371,68</b>	<b>18,81</b>	<b>7,40</b>
I klasė	•	•	•	-	-	•	•	•	-	-
II klasė	259,51	•	276,12	-	6,40	348,29	•	371,42	-	6,64
Miežiai	•	•	•	-	-	•	•	•	-	-
Avižos	3 355,35	6 699,81	2 101,77	-68,63	-37,36	326,44	312,55	324,88	3,94	-0,48
Grikiiai	292,42	392,51	•	-	-	498,40	443,39	•	-	-
Kvietrugiai	•	241,64	•	-	-	•	324,33	•	-	-
Žirniai	1 066,97	3 388,99	1 072,09	-68,37	0,48	455,74	421,39	426,70	1,26	-6,37
Pupos	1 199,16	750,77	819,67	9,18	-31,65	448,85	443,83	455,12	2,54	1,40
Rapsai	179,00	•	-	-	-	840,17	•	-	-	-
Soja	-	•	•	-	-	-	•	•	-	-

\* lyginant 2019 m. balandžio mėn. su kovo mėn.; \*\* lyginant 2019 m. balandžio mėn. su 2018 m. balandžio mėn. Šaltinis: ŽŪIKVC (LŽŪMPRIŠ)  
\*\*\* patikslinti duomenys; • – konfidencialūs duomenys

Ekologiškų produktų sektoriaus informaciją parengė G. Garliauskienė, tel. (8 37) 39 70 75





## Maisto produktų mažmeninė rinka

### Pieno produktų vidutinės mažmeninės kainos Lietuvos didžiųjų prekybos tinklų parduotuvėse\*

Produktas				Matavimo vnt.	Vidutinė svartinė kaina, EUR/mat. vnt.				Pokytis, %			
						2018	2019		savaitės **	mėnesio ***	metų ****	
						23 sav.	19 sav.	22 sav.				23 sav.
Geriamasis pienas	pasterizuotas, be priedų (kvapiųjų medžiagų, Ca, vitaminų ir pan.), 0,9–1 l pakuotėje	2,5 % riebumo	tetrapake	1 l	be akcijų	0,89	0,88	0,89	0,89	0,00	1,14	0,00
			plastikiniame maišelyje	1 l	akcinė	0,70	0,69	0,81	0,75	-7,41	8,70	7,14
	3,5 % riebumo	tetrapake	1 l	be akcijų	0,95	0,96	0,96	0,96	0,00	0,00	1,05	
		plastikiniame maišelyje	1 l	akcinė	0,85	0,75	0,89	0,89	0,00	18,67	4,71	
Kefyras	2,5 % riebumo, 0,9–1 kg pakuotėje	plastikiniame maišelyje	tetrapake	1 kg	be akcijų	0,90	0,90	0,91	0,91	0,00	1,11	1,11
			1 kg	akcinė	1,03	1,07	1,07	1,07	0,00	0,00	3,88	
Grietinė	30 % riebumo	330–500 g polistireno indelyje	1 kg	be akcijų	4,01	4,34	4,33	4,33	0,00	-0,23	7,98	
				akcinė	3,25	3,63	3,07	3,22	4,89	-11,29	-0,92	
	12 % riebumo		1 kg	be akcijų	2,73	2,98	2,98	2,98	0,00	0,00	9,16	
				akcinė	2,18	-	2,37	2,38	0,42	-	9,17	
Varškės sūris	be priedų (džiiovintų vaisių ir kt.)	22 % riebumo 13 % riebumo	supakuotas	1 kg	be akcijų	6,59	6,83	6,84	6,84	0,00	0,15	3,79
					akcinė	5,29	4,99	5,51	5,30	-3,81	6,21	0,19
Jogurtas	natūralus	išskyrus geriamąjį dietinį	200–380 g polistireno indelyje	1 kg	be akcijų	1,94	1,97	1,95	1,95	0,00	-1,02	0,52
					akcinė	1,94	1,97	1,95	1,95	0,00	-1,02	0,52
Sviestas	82 % riebumo	170–200 g pergamentiniame arba laminuotame popieriuje	1 kg	be akcijų	9,47	10,65	10,65	10,63	-0,19	-0,19	12,25	
				akcinė	7,18	8,20	8,31	7,81	-6,02	-4,76	8,77	
Tepusis riebalų mišinys	ne daugiau kaip 15 % augalinių riebalų	170–200 g pergamentiniame arba laminuotame popieriuje	1 kg	be akcijų	8,78	8,76	8,74	8,74	0,00	-0,23	-0,46	
				akcinė	6,30	-	6,20	-	-	-	-	
Saldintas sutirštintas pienas	8 % riebumo	380–400 g skardinėje pakuotėje	1 kg	be akcijų	3,69	3,77	3,70	3,69	-0,27	-2,12	0,00	
				akcinė	3,00	-	2,97	3,10	4,38	-	3,33	
Varškė	be priedų	9 % riebumo	180–200 g laminuotame popieriuje arba plastikiniame maišelyje	1 kg	be akcijų	4,02	4,05	4,05	4,05	0,00	0,00	0,75
					akcinė	3,22	3,13	3,28	3,24	-1,22	3,51	0,62
	liesa	1 kg	be akcijų	3,83	3,82	3,81	3,81	0,00	-0,26	-0,52		
			akcinė	2,96	3,00	3,22	3,01	-6,52	0,33	1,69		
Fermen-tinis sūris	Gouda, nesupjaustytas riekelėmis Tilsit, nesupjaustytas riekelėmis	supakuotas	1 kg	be akcijų	7,16	7,48	7,63	7,62	-0,13	1,87	6,42	
				akcinė	6,38	6,21	-	-	-	-	-	

### Paukštienos produktų ir kiaušinių vidutinės mažmeninės kainos Lietuvos didžiųjų prekybos tinklų parduotuvėse\*

Produktas				Matavimo vnt.	Vidutinė svartinė kaina, EUR/mat. vnt.				Pokytis, %		
						2018	2019		savaitės **	mėnesio ***	metų ****
						23 sav.	19 sav.	22 sav.			
Vištienos ketvirčiai	atvėsinti	supakuoti arba nesupakuoti	1 kg	be akcijų	1,66	1,79	1,84	1,83	-0,54	2,23	10,24
Viščiukas ar viščiukas broileris	atvėsintas, nesukapotas	supakuotas arba nesupakuotas	1 kg	be akcijų	2,38	2,17	2,28	2,17	-4,82	0	-8,82
				akcinė	-	1,49	1,39	-	-	-	-
	užšaldytas, nesukapotas		1 kg	be akcijų	2,64	2,62	2,62	2,63	0,38	0,38	-0,38
Vištienos krūtinėlė Kalakutienos krūtinėlė	šviežia	supakuota arba nesupakuota	1 kg	be akcijų	4,69	4,59	4,74	4,76	0,42	3,70	1,49
				be akcijų	8,12	8,79	8,72	8,52	-2,29	-3,07	4,93
Narvuose laikomų vištų kiaušiniai	L kategorija	įpakuoti į popierines arba plastikines pakuotes	10 vnt.	be akcijų	1,52	1,54	1,57	1,63	3,82	5,84	7,24
				akcinė	1,07	1,10	-	-	-	-	-
	M kategorija		10 vnt.	be akcijų	1,44	1,47	1,48	1,38	-6,76	-6,12	-4,17
				akcinė	-	0,79	-	1,29	-	63,29	-


**Mėsos produktų vidutinės mažmeninės kainos Lietuvos didžiųjų prekybos tinklų parduotuvėse\***

Produktas				Matavim mo vnt.		Vidutinė svertinė kaina, EUR/mat. vnt.				Pokytis, %		
						2018	2019			savaitės **	mėnesio ***	metų ****
						23 sav.	19 sav.	22 sav.	23 sav.			
Kiauliena	šviežia, atšaldyta	kumpis su kaulu	supakuota arba nesupakuota	1 kg	be akcijų	3,19	3,24	3,22	3,22	0,00	-0,62	0,94
		kumpis be kaulo		1 kg	be akcijų	3,69	3,87	3,89	3,91	0,51	1,03	5,96
		sprandinė		1 kg	be akcijų	4,36	4,75	5,11	5,13	0,39	8,00	17,66
		nugarinė		1 kg	be akcijų	4,98	4,92	4,98	5,05	1,41	2,64	1,41
Galvijiena	šviežia, atšaldyta	kumpis su kaulu	supakuota arba nesupakuota	1 kg	be akcijų	5,49	5,65	5,64	5,66	0,35	0,18	3,10
		kumpis be kaulo		1 kg	be akcijų	5,89	5,99	5,88	5,96	1,36	-0,50	1,19
		nugarinė		1 kg	be akcijų	8,99	9,02	8,91	9,00	1,01	-0,22	0,11
Dešra	kiaulienos ir (arba) jautienos, ir (arba) vištienos, aukščiausios rūšies	virtos dešrelės	supakuotos	1 kg	be akcijų	5,70	5,59	5,61	5,66	0,89	1,25	-0,70
					akcinė	5,35	5,03	4,25	4,02	-5,41	-20,08	-24,86
		virtos dešros		be akcijų	-	5,11	5,12	5,07	-0,98	-0,78	-	
				akcinė	-	3,51	4,83	4,05	-16,15	15,38	-	
karštai rūkyta	1 kg	be akcijų	7,29	7,05	7,05	7,05	0,00	0,00	-3,29			
		akcinė	5,41	6,17	5,84	5,20	-10,96	-15,72	-3,88			
Mėsos konservai		troškinta kiauliena	230–325 g skardinėje pakuotėje	1 kg	be akcijų	4,86	5,22	5,24	5,24	0,00	0,38	7,82
		troškinta jautiena		1 kg	be akcijų	5,83	6,18	6,35	6,35	0,00	2,75	8,92

**Bulvių, daržovių ir vaisių vidutinės mažmeninės kainos Lietuvos didžiųjų prekybos tinklų parduotuvėse\***

Produktas				Matavim mo vnt.		Vidutinė svertinė kaina, EUR/mat. vnt.				Pokytis, %			
						2018	2019			savaitės **	mėnesio ***	metų ****	
						23 sav.	19 sav.	22 sav.	23 sav.				
Bulvės	lietuviškos, seno derliaus	II klasės, neplautos	supakuotos	1 kg	be akcijų	0,47	0,68	0,36	0,35	-2,78	-48,53	-25,53	
					akcinė	-	-	0,29	0,15	-48,28	-	-	
	importuotos, naujo derliaus		nesupakuotos	1 kg	be akcijų	0,24	0,49	0,60	0,56	-6,67	14,29	133,33	
			supakuotos	1 kg	be akcijų	0,81	0,99	-	1,08	-	9,09	33,33	
		nesupakuotos	1 kg	be akcijų	0,93	0,97	0,99	0,99	0,00	2,06	6,45		
Burokėliai	lietuviški	II klasės	supakuoti arba nesupakuoti	1 kg	be akcijų	0,28	0,38	0,41	0,55	34,15	44,74	96,43	
		virtai	vakuuminėje pakuotėje	1 kg	be akcijų	1,09	1,11	1,09	1,12	2,75	0,90	2,75	
Morkos	importuotos, naujo derliaus	II klasės	supakuotos	1 kg	be akcijų	1,44	1,59	1,57	1,59	1,27	0,00	10,42	
					akcinė	1,11	-	0,99	1,08	9,09	-	-2,70	
importuotos, seno derliaus	nesupakuotos		1 kg	be akcijų	-	0,71	0,69	0,74	7,25	4,23	-		
Baltagūžiai kopūstai	importuoti, naujo derliaus		nesupakuoti	1 kg	be akcijų	0,95	1,31	1,22	1,13	-7,38	-13,74	18,95	
					akcinė	0,70	0,99	0,77	0,59	-23,38	-40,40	-15,71	
rauginti	plastikiniame maišelyje		1 kg	be akcijų	0,93	1,14	1,47	1,61	9,52	41,23	73,12		
Trumpa- vaisiai agurkai	lietuviški		nesupakuoti	1 kg	be akcijų	2,39	2,11	1,98	1,93	-2,53	-8,53	-19,25	
					akcinė	1,69	1,60	1,39	1,37	-1,44	-14,38	-18,93	
importuoti	1 kg		be akcijų	1,48	-	1,69	1,41	-16,57	-	-4,73			
Ilgavaisiai agurkai	lietuviški		nesupakuoti	1 kg	be akcijų	1,45	1,71	1,68	1,55	-7,74	-9,36	6,90	
Pomidorai	lietuviški		II klasės	nesupakuoti	1 kg	be akcijų	1,96	2,60	2,03	1,93	-4,93	-25,77	-1,53
						akcinė	1,02	1,84	1,10	1,08	-1,82	-41,30	5,88
Paprikos	importuoti		nesupakuoti	1 kg	be akcijų	1,24	1,54	1,17	1,32	12,82	-14,29	6,45	
					be akcijų	2,55	2,39	2,82	2,67	-5,32	11,72	4,71	
Svogūnai, geltonieji	importuoti, seno derliaus		1 kg	be akcijų	0,23	0,80	0,83	0,87	4,82	8,75	278,26		
Česnakai	lietuviški		supakuoti	1 kg	be akcijų	-	9,44	8,93	8,91	-0,22	-5,61	-	
					be akcijų	2,31	2,46	2,48	2,53	2,02	2,85	9,52	
importuoti	nesupakuoti		1 kg	be akcijų	1,13	0,88	0,89	0,91	2,25	3,41	-19,47		
			akcinė	1,11	0,49	0,49	0,39	-20,41	-20,41	-64,86			
Obuoliai	Jonagold	II klasės	nesupakuoti	1 kg	be akcijų	1,69	1,29	1,28	1,25	-2,34	-3,10	-26,04	
					akcinė	0,85	1,04	0,97	1,20	23,71	15,38	41,18	
Golden	nesupakuoti		1 kg	be akcijų	0,95	1,15	1,14	1,12	-1,75	-2,61	17,89		
				akcinė	0,79	0,99	0,79	1,01	27,85	2,02	27,85		



**Grūdų produktų vidutinės mažmeninės kainos Lietuvos prekybos tinklų parduotuvėse\***

Produktas			Matavimo vnt.		Vidutinė svertinė kaina, EUR/mat. vnt.				Pokytis, %			
					2018		2019		savaitės **	mėnesio ***	metų ****	
					23 sav.	19 sav.	22 sav.	23 sav.				
Kvietiniai miltai	ekstra rūšies (405 B–F)	1 kg popierinėje pakuotėje	1 kg	be akcijų	0,93	0,99	0,99	0,99	0,00	0,00	6,45	
				akcinė	0,75	-	-	0,68	-	-	-9,33	
		2 kg popierinėje pakuotėje	1 kg	be akcijų	0,87	0,96	0,95	0,95	0,00	-1,04	9,20	
				akcinė	0,61	0,47	0,61	0,60	-1,64	27,66	-1,64	
		aukščiausios rūšies (550 B–F)	1 kg popierinėje pakuotėje	1 kg	be akcijų	0,74	0,87	0,89	0,89	0,00	2,30	20,27
					akcinė	0,59	0,69	0,53	0,70	32,08	1,45	18,64
		2 kg popierinėje pakuotėje	1 kg	be akcijų	0,69	0,73	0,74	0,74	0,00	1,37	7,25	
				akcinė	0,55	0,47	0,50	0,57	14,00	21,28	3,64	
Duona	tamsi	be specialių priedų (džiovintų vaisių, riešutų ir kt.)	popierinėje arba plastikinėje pakuotėje	1 kg	be akcijų	1,98	1,99	1,98	1,98	0,00	-0,50	0,00
					akcinė	1,35	1,24	1,31	1,29	-1,53	4,03	-4,44
	šviesi			1 kg	be akcijų	1,59	1,46	1,41	1,43	1,42	-2,05	-10,06
					akcinė	1,31	1,31	1,27	1,12	-11,81	-14,50	-14,50
	batonas			1 kg	be akcijų	1,84	1,69	1,68	1,67	-0,60	-1,18	-9,24
					akcinė	1,38	1,32	1,55	1,40	-9,68	6,06	1,45
Ryžiai	be specialių priedų, plikyti	popierinėje arba plastikinėje pakuotėje	1 kg	be akcijų	1,95	2,19	2,20	2,22	0,91	1,37	13,85	
				akcinė	1,48	1,71	1,42	1,77	24,65	3,51	19,59	
Makaronai	spagečiai, plonieji, forminiai ir kt.	plastikinėje pakuotėje	1 kg	be akcijų	1,58	1,66	1,66	1,65	-0,60	-0,60	4,43	
				akcinė	1,43	1,36	1,48	1,26	-14,86	-7,35	-11,89	
Grikių kruopos	neskaldytos		1 kg	be akcijų	2,55	2,78	2,80	2,81	0,36	1,08	10,20	
				akcinė	1,97	1,41	1,75	1,72	-1,71	21,99	-12,69	
Avižinės kruopos		popierinėje arba plastikinėje pakuotėje	1 kg	be akcijų	0,92	0,96	0,95	0,95	0,00	-1,04	3,26	
Miežinės kruopos			1 kg	be akcijų	0,64	0,67	0,69	0,69	0,00	2,99	7,81	
			1 kg	be akcijų	0,41	0,47	0,47	0,47	0,00	0,00	14,63	
			1 kg	be akcijų	0,60	0,68	0,69	0,69	0,00	1,47	15,00	
Perlinės kruopos			1 kg	be akcijų	0,47	0,53	0,53	0,53	0,00	0,00	12,77	
Skaldyti žirniai			1 kg	be akcijų	1,11	1,14	1,14	1,14	0,00	0,00	2,70	

**Žuvų produktų vidutinės mažmeninės kainos Lietuvos prekybos tinklų parduotuvėse\***

Produktas			Matavimo vnt.		Vidutinė svertinė kaina, EUR/mat. vnt.				Pokytis, %		
					2018		2019		savaitės **	mėnesio ***	metų ****
					23 sav.	19 sav.	22 sav.	23 sav.			
Jūrinės lydekos	užšaldytos, be galvų	plastikiniame maišelyje	1 kg	be akcijų	4,10	4,02	3,98	4,07	2,26	1,24	-0,73
				akcinė	3,11	3,54	3,56	3,14	-11,80	-11,30	0,96
Atlantinės lašišos	šviežios su galvomis, nuo 1 iki 3 kg	nesupakuotos	1 kg	be akcijų	9,82	8,87	9,56	9,98	4,39	12,51	1,63
				akcinė	7,18	5,61	-	7,13	-	27,09	-0,70
Menkės filė	užšaldyta	plastikiniame maišelyje	1 kg	be akcijų	4,58	4,46	4,48	4,48	0,00	0,45	-2,18
Karpiai	gyvi arba šviežiai paskersti	nesupakuotos	1 kg	be akcijų	4,32	4,48	4,52	4,52	0,00	0,89	4,63
Sūdytos silkės	neišdarinėtos, su galvomis		1 kg	be akcijų	2,87	2,85	2,85	2,87	0,70	0,70	0,00
Silkės filė	natūrali, su oda, sūryme	nesupakuotos	1 kg	be akcijų	4,45	4,60	4,64	4,60	-0,86	0,00	3,37
Jūriniai ešeriai	karštai rūkyti		1 kg	be akcijų	7,33	7,73	7,63	7,73	1,31	0,00	5,46
				akcinė	7,07	-	6,29	5,53	-12,08	-	-21,78
Skumbrės	šaltai rūkytos	supakuotos arba nesupakuotos	1 kg	be akcijų	5,65	5,65	5,84	5,91	1,20	4,60	4,60
Žuvų konservai aliejuje	skumbrės	160–240 g skardinėje pakuotėje	1 kg	be akcijų	4,00	5,12	5,12	5,19	1,37	1,37	29,75
				be akcijų	4,28	4,41	4,42	4,48	1,36	1,59	4,67

**Kitų maisto produktų vidutinės mažmeninės kainos Lietuvos prekybos tinklų parduotuvėse\***

Produktas		Matavimo vnt.		Vidutinė svertinė kaina, EUR/mat. vnt.				Pokytis, %		
				2018		2019		savaitės **	mėnesio ***	metų ****
				23 sav.	19 sav.	22 sav.	23 sav.			
Cukrus	popierinėje arba plastikinėje pakuotėje	1 kg	be akcijų	0,82	0,83	0,83	0,83	0,00	0,00	1,22
			akcinė	0,66	0,57	0,69	0,58	-15,94	1,75	-12,12
Geriamasis vanduo	negazuotas, be priedų	1 l	be akcijų	0,37	0,4	0,40	0,40	0,00	0,00	8,11
			akcinė	0,33	0,27	0,33	0,29	-12,12	7,41	-12,12
Maistinis aliejus	rapsų	plastikiniame butelyje	be akcijų	3,05	2,98	2,99	2,99	0,00	0,34	-1,97
			akcinė	2,5	2,14	1,93	2,04	5,70	-4,67	-18,40
	saulėgrąžų	1 l	be akcijų	2,93	2,93	2,97	2,97	0,00	1,37	1,37
			akcinė	1,96	2,10	1,78	1,83	2,81	-12,86	-6,63
Medus	natūralus	plastikiniame indelyje	be akcijų	6,31	6,10	6,05	6,05	0,00	-0,82	-4,12
			akcinė	-	4,90	4,83	5,00	3,52	2,04	-
	stikliniame indelyje	1 kg	be akcijų	6,63	6,41	6,34	6,30	-0,63	-1,72	-4,98
			akcinė	-	5,13	5,60	-	-	-	-
Druska	joduota	popierinėje arba plastikinėje pakuotėje	be akcijų	0,31	0,31	0,31	0,31	0,00	0,00	0,00
			akcinė	0,28	0,28	-	0,26	-	-7,14	-7,14
	be priedų	1 kg	be akcijų	0,29	0,32	0,32	0,32	0,00	0,00	10,34
			akcinė	-	0,29	-	0,22	-	-24,14	-

\* kainos registruojamos Vilniaus, Kauno, Klaipėdos, Panevėžio, Šiaulių, Alytaus ir Marijampolės miestų *Maxima, Iki, Rimi, Norfa* ir *Lidl* prekybos tinklų parduotuvėse. Apskaičiuojant vidutines svertines produktų kainas, neįtraukiamos privačių prekių ženklų produktų kainos.

\*\* lyginant 2019 m. 23 savaitę su 22 savaitę

\*\*\* lyginant 2019 m. 23 savaitę su 19 savaitę

\*\*\*\* lyginant 2019 m. 23 savaitę su 2018 m. 23 savaitę

Šaltinis: ŽŪIKVC (LŽŪMPRIS)

Maisto produktų mažmeninės rinkos sektoriaus informaciją parengė G. Žižiūnaitė, tel. (8 37) 39 72 04

### Šaltinių sutrumpinimai

AMA	– Agrarmarkt Austria, Austrija
AMI	– Agrarmarkt Informations, Vokietija
CDR	– Centrum Doradztwa Rolniczego w Brwinowie, Lenkija
EK	– Europos Komisija
EKI	– Eesti Konjunkturiinstituut, Estija
EUROSTAT	– Europos Sąjungos (ES) statistikos agentūra
ICIS	– Chemical Industry New & Cemical Market Intelligence, D. Britanija
IGC	– International Grains Council, D. Britanija
LDAA	– Lietuvos daržovių augintojų asociacija
LIFFE	– London International Financial Future Exchange, D. Britanija
LVAEI	– Latvijas Valsts Agraras Ekonomikas Instituts, Latvija
LŽŪMPRRA	– Lietuvos žemės ūkio ir maisto produktų rinkos reguliavimo agentūra
LŽŪMPRIS	– Lietuvos žemės ūkio ir maisto produktų rinkos informacinė sistema
MD	– Muitinės departamentas prie Lietuvos Respublikos finansų ministerijos
STD	– Statistikos departamentas prie Lietuvos Respublikos vyriausybės
USDA	– United States Department of Agriculture, JAV
VMVT	– Valstybinė maisto ir veterinarijos tarnyba
WAPA	– Pasaulinė obuolių ir kriaušių asociacija
ZSRIR	– Zintegrowany System Rolniczej Informacji Rynkowej, Lenkija
ŽŪIKVC	– VĮ Žemės ūkio informacijos ir kaimo verslo centras
ŽŪM	– Lietuvos Respublikos žemės ūkio ministerija

Kopijavimas ar publikavimas viso leidinio ar jo dalies be raštiško leidėjo sutikimo yra draudžiamas

© „Agro RINKA“

Leidėjas: VĮ Žemės ūkio informacijos ir kaimo verslo centras

Vinco Kudirkos g. 18, Vilnius

Tel. (8 5) 266 0601

El. paštas [agrorinka@vic.lt](mailto:agrorinka@vic.lt)

<http://www.vic.lt/ris>

Tiražas 20 egz.

Maketavo R. Berūkštienė

Spausdino VĮ Žemės ūkio informacijos ir kaimo verslo centras

Vinco Kudirkos g. 18, LT-03105 Vilnius, tel. (8 5) 266 0601