



# Agro RINKA

ISSN 2351-5856

DVISAVAITINIS OFICIALUSIS INFORMACINIS STATISTINIS LEIDINYS

2019 m. liepos 15 d.

Nr. 12 (338)

## TURINYS



Grūdų ir rapsų rinka.....1-5



Kiaulienos, jautienos ir avienos rinka .....6-13



Paukštienos ir kiaušinių rinka .....14-15



Pieno ir pieno gaminių rinka .....16-27



Bulvių, daržovių ir vaisių rinka .....28-29



Ekologiškų produktų rinka .....30-32



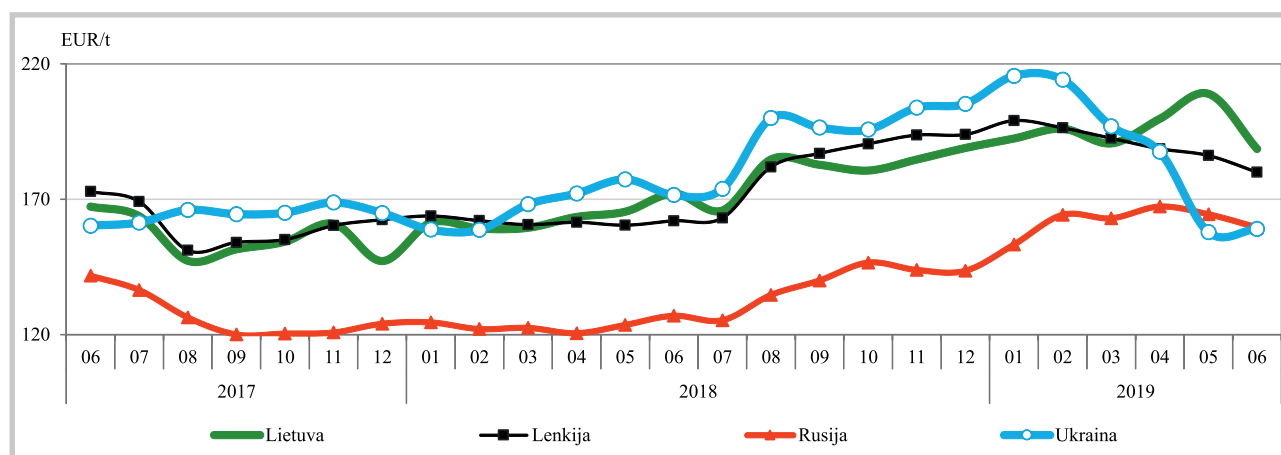
Maisto produktų mažmeninė rinka .....33-36

## Grūdų ir rapsų rinka

Lietuvoje 2019 m. liepos mėn. pradžioje kviečių supirkimo kaina padidėjo, o pašarinių miežių ir kukurūzų – sumažėjo. Lietuvos grūdų supirkimo įmonės 2019 m. liepos mėn. pradžioje (27 savaitę (07 01–07) kviečius supirko vidutiniškai po 193,27 EUR/t – 1,27 proc. didesne kaina negu prieš savaitę. Pašarinių miežių (II klasės) supirkimo kaina analizuojamu laikotarpiu sumažėjo 3,37 proc. (iki 154,36 EUR/t), o kukurūzų – 3,41 proc. (iki 171,39 EUR/t).

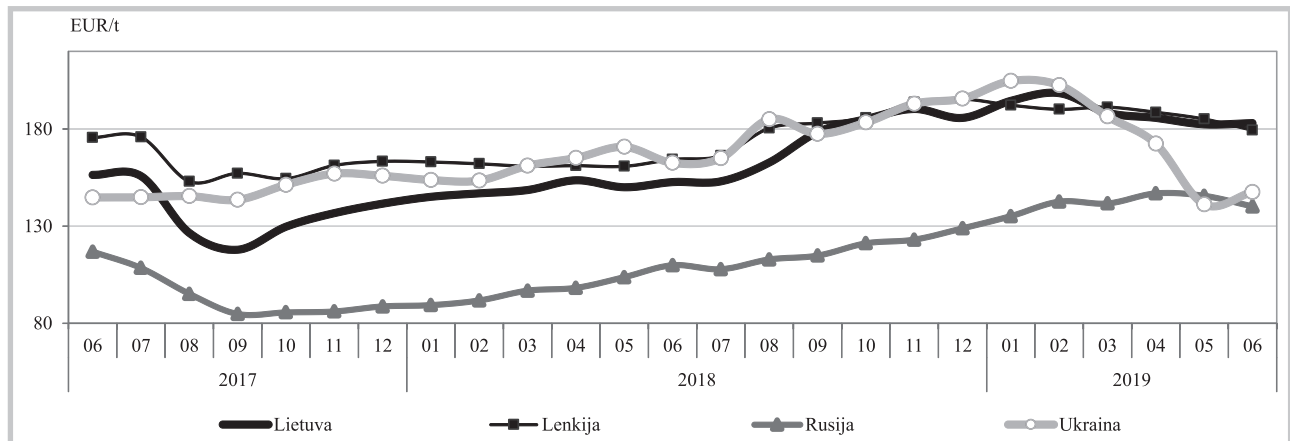
IGC sumažino 2019–2020 m. bendrą grūdų derliaus prognozę, bet kviečių – padidino. Tarptautinės grūdų tarybos (toliau – IGC) 2019 m. birželio 27 d. duomenimis, 2019–2020 m. pasaulinio grūdų derliaus prognozė, palyginti su prieš tai buvusia prognoze, sumažinta 20,8 mln. t (iki 2 156,3 mln. t) ir tai būtų 13,9 mln. t daugiau nei 2018–2019 m. Šių metų birželio mėn. grūdų derliaus prognozė pasaulyje sumažinta dėl prognozuojamo mažesnio (-7,97 proc.) kukurūzų derliaus JAV, bet kviečių derliaus prognozė

Maistinių kviečių kainos Lietuvoje, Lenkijoje, Rusijoje ir Ukrainoje 2017–2019 m., EUR/t\*





## Pašarinių kviečių kainos Lietuvoje, Lenkijoje, Rusijoje ir Ukrainoje 2017–2019 m., EUR/t\*



\* kainos (EUR) pateiktos pagal atitinkamos datos ECB valiutų kursą

Šaltiniai: ŽŪIKVC (LŽŪMPRIŠ), ZSRIR, SovEcon, Agroperspectiva

Indijoje, ES ir Ukrainoje padidinta.

Tikimasi, kad kviečių derlius pasaulyje 2019–2020 m. gali siekti 768,5 mln. t ir tai būtų 4,82 proc. daugiau negu 2018–2019 m. Kviečių sunaudojimas pasaulyje analizuojamu laikotarpiu turėtų sudaryti 756,3 mln. t ir tai būtų 15,8 mln. t daugiau, palyginti su 2018–2019 m. Kviečių sunaudojimas 2019–2020 m., palyginti su 2018–2019 m., turėtų padidėti: maistui – 1,12 proc. (iki 524,8 mln. t), pramonei – 1,77 proc. (iki 23,0 mln. t), pašarams – 5,13 proc. (iki 147,6 mln. t). IGC prognozės duomenimis, kviečių prekybos birželio mėn.

prognozė padidinta 0,8 mln. t, o 2019–2020 m., palyginti su 2018–2019 m., gali padidėti 3 mln. t ir sudaryti 174,4 mln. t.

IGC naujausiais duomenimis, grūdų atsargos pasaulyje 2019–2020 derliaus metų pabaigoje sumažintos 14,4 mln. t ir turėtų sudaryti 588 mln. t, tai būtų 30,8 mln. t arba 4,98 proc. mažiau, palyginti su 2018–2019 derliaus metų pabaigoje prognozuojamomis atsargomis. Kviečių atsargos sumažintos 1,2 mln. t, o 2019–2020 m., palyginti su 2018–2019 m., gali būti didesnės 12,1 mln. t ir sudaryti 274,8 mln. t.

tęsinys 5 psl.

## Grūdų ir rapsų vidutinės savaitinės supirkimo kainos (iš augintojų ir kitų vidaus rinkos ūkio subjektų) Lietuvoje, EUR/t (be PVM)

Grūdai	Data	2018				2019				Pokytis, %			
		27 sav. (07 02–08)		25 sav. (06 17–23)		26 sav. (06 24–30)		27 sav. (07 01–07)		savaitės***		metų****	
		be NP*	su NP**	be NP*	su NP**	be NP*	su NP**	be NP*	su NP**	be NP*	su NP**	be NP*	su NP**
<b>Kviečiai</b>		<b>157,00</b>	<b>156,61</b>	<b>200,04</b>	<b>200,03</b>	<b>190,89</b>	<b>190,86</b>	<b>193,32</b>	<b>193,27</b>	<b>1,27</b>	<b>1,27</b>	<b>23,13</b>	<b>23,41</b>
ekstra		•	•	201,44	201,43	193,51	193,50	202,39	202,36	4,59	4,58	-	-
I klasės		•	•	201,62	201,62	191,80	191,79	•	•	-	-	-	-
II klasės		162,59	161,64	192,58	192,53	184,92	184,87	174,86	174,79	-5,44	-5,45	7,55	8,14
III klasės		•	•	-	-	172,48	171,97	-	-	-	-	-	-
IV klasės		155,68	155,36	191,94	191,94	188,51	188,45	171,84	171,81	-8,84	-8,83	10,38	10,59
<b>Rugiai</b>		•	•	-	-	-	-	•	•	-	-	-	-
I klasės		-	-	-	-	-	-	•	•	-	-	-	-
II klasės		•	•	-	-	-	-	-	-	-	-	-	-
<b>Miežiai</b>		<b>152,03</b>	<b>152,01</b>	<b>182,87</b>	<b>183,77</b>	<b>169,74</b>	<b>170,27</b>	<b>165,47</b>	<b>163,87</b>	<b>-2,51</b>	<b>-3,76</b>	<b>8,84</b>	<b>7,80</b>
I klasės		-	-	•	•	-	-	•	•	-	-	-	-
II klasės		152,03	152,01	161,26	161,25	159,74	159,74	156,36	154,36	-2,12	-3,37	2,85	1,55
salykliniai		-	-	•	•	•	•	•	•	-	-	-	-
Avižos		•	•	•	•	•	•	•	•	-	-	-	-
Grikliai		•	•	206,55	206,55	•	•	•	•	-	-	-	-
Kvietrugiai		142,43	142,27	•	•	•	•	•	•	-	-	-	-
Kukurūzai		•	•	170,80	170,76	177,45	177,45	171,48	171,39	-3,36	-3,41	-	-
Žirniai		158,56	149,85	182,91	181,77	171,29	171,18	•	•	-	-	-	-
Rapsai		•	•	-	-	•	•	•	•	-	-	-	-

\* kaina be nuoskaitų (prieš valymą ir džiovinimą) ir priemokų;

\*\* kaina su nuoskaitomis (po valymo ir džiovinimo) ir priemokomis

\*\*\* lyginant 2019 m. 27 savaitę su 26 savaitę; \*\*\*\* lyginant 2019 m. 27 savaitę su 2018 m. 27 savaitę

• – konfidencialūs duomenys

Pastaba. Grūdų bei rapsų 25 ir 26 savaitžių supirkimo kainos patikslintos 2019 07 11

Šaltinis: ŽŪIKVC (LŽŪMPRIŠ)



## ES kviečių, miežių, kvietrugių ir rapsų derlingumas, t/ha

	Kviečiai				Miežiai			
	2018	2019*	5-erių metų vidurkis	pokytis**, %	2018	2019*	5-erių metų vidurkis	pokytis**, %
Austrija	4,67	5,11	5,49	9,4	4,99	5,72	5,62	14,6
Belgija	8,44	8,85	8,51	4,9	7,78	8,98	8,20	15,4
Bulgarija	4,82	5,06	4,73	5,0	4,25	4,51	4,22	6,1
Kipras	-	-	-	-	1,81	2,25	1,43	24,3
Čekija	5,39	5,88	6,09	9,1	4,95	5,07	5,38	2,4
Vokietija	6,67	7,61	7,75	14,1	5,77	6,75	6,77	17,0
Danija	6,23	8,15	7,58	30,8	4,38	5,92	5,53	35,2
Estija	2,91	3,53	3,75	21,3	2,49	3,45	3,38	38,6
Ispanija	3,90	2,94	3,12	-24,6	3,51	2,65	2,87	-24,5
Suomija	2,78	3,93	3,83	41,4	3,30	3,64	3,63	10,3
Prancūzija	6,84	7,35	6,90	7,5	6,33	6,52	6,37	3,0
Graikija	2,48	2,71	2,69	9,3	2,64	2,79	2,61	5,7
Kroatija	5,38	5,50	5,23	2,2	4,53	4,70	4,52	3,8
Vengrija	5,10	4,92	5,15	-3,5	4,67	4,77	4,85	2,1
Airija	8,80	9,87	9,86	12,2	6,61	8,03	7,89	21,5
Italija	3,81	4,19	3,95	10,0	4,05	4,11	3,92	1,5
Lietuva	3,67	4,75	4,54	29,4	2,74	3,57	3,48	30,3
Liuksemburgas	6,05	6,20	5,80	2,5	-	-	-	-
Latvija	3,43	4,21	4,20	22,7	2,58	3,25	3,24	26,0
Nyderlandai	8,64	8,99	8,85	4,1	6,86	7,39	6,96	7,7
Lenkija	4,06	4,88	4,59	20,2	3,12	3,64	3,67	16,7
Portugalija	2,32	2,19	2,13	-5,6	2,48	2,28	2,22	-8,1
Rumunija	4,79	4,34	4,20	-9,4	4,60	3,91	3,84	-15,0
Švedija	4,34	6,97	6,42	60,6	3,04	4,86	4,59	59,9
Slovėnija	4,38	4,94	5,00	12,8	4,20	4,97	4,64	18,3
Slovakija	4,77	5,67	5,25	18,9	3,98	4,55	4,67	14,3
Jungtinė Karalystė	7,76	8,15	8,28	5,0	5,72	6,28	6,18	9,8
<b>ES-28</b>	<b>5,42</b>	<b>5,88</b>	<b>5,71</b>	<b>8,5</b>	<b>4,60</b>	<b>4,96</b>	<b>4,86</b>	<b>7,8</b>
	Kvietrugiai				Rapsai ir rapsukai			
	2018	2019*	5-erių metų vidurkis	pokytis**, %	2018	2019*	5-erių metų vidurkis	pokytis**, %
Austrija	4,91	5,53	5,43	12,6	2,98	3,21	3,27	7,7
Belgija	-	-	-	-	3,79	4,16	4,12	9,8
Bulgarija	2,66	3,01	3,03	13,2	2,58	2,73	2,75	5,8
Čekija	4,55	4,42	4,82	-2,9	3,43	3,50	3,43	2,0
Vokietija	5,41	6,18	6,23	14,2	2,99	3,58	3,64	19,7
Danija	-	-	-	-	3,43	4,28	3,89	24,8
Estija	-	-	-	-	1,56	1,98	2,02	26,9
Ispanija	3,08	2,16	2,35	-29,9	2,26	1,95	2,13	-13,7
Suomija	-	-	-	-	1,33	1,40	1,50	5,3
Prancūzija	4,87	5,41	5,00	11,1	3,06	3,19	3,43	4,2
Graikija	2,11	2,10	2,13	-0,5	-	-	-	-
Kroatija	3,66	3,62	3,86	-1,1	2,83	2,99	2,88	5,7
Vengrija	3,76	4,01	3,96	6,6	3,02	3,03	3,13	0,3
Italija	-	-	-	-	2,72	2,58	2,55	-5,1
Lietuva	2,69	3,11	3,35	15,6	2,11	2,40	2,52	13,7
Latvija	-	-	-	-	1,90	2,56	2,56	34,7
Lenkija	3,17	3,78	3,65	19,2	2,56	2,98	2,90	16,4
Portugalija	1,80	1,69	1,68	-6,1	-	-	-	-
Rumunija	4,44	4,04	3,85	-9,0	2,55	2,61	2,66	2,4
Švedija	3,38	5,69	5,46	68,3	2,24	3,20	3,13	42,9
Slovakija	-	-	-	-	3,11	3,55	3,12	14,1
Jungtinė Karalystė	-	-	-	-	3,45	3,35	3,61	-2,9
<b>ES-28</b>	<b>3,76</b>	<b>4,23</b>	<b>4,13</b>	<b>12,5</b>	<b>2,89</b>	<b>3,14</b>	<b>3,24</b>	<b>8,7</b>

\* prognozė atnaujinta 2019 06 17

\*\* lyginant 2019 m. su 2018 m.

Šaltinis: MARS



## Grūdų ir rapsų vidutinės kainos (augintojų) ES šalyse, EUR/t

Valstybė	Data	2019				Pokytis, %	
	2018 26 sav. (06 25–07 01)	23 sav. (06 03–09)	24 sav. (06 10–16)	25 sav. (06 17–23)	26 sav. (06 24–30)	savaitės*	metų**
<b>Maistiniai kviečiai</b>							
Belgija	178,00	190,00	188,00	192,00	-	-	-
Bulgarija	146,31	168,73	167,13	167,63	148,28	-11,55	1,35
Čekija	160,22	-	196,35	197,40	190,89	-3,30	19,14
Vokietija	165,71	184,33	180,17	180,20	182,50	1,28	10,13
Graikija	155,00	-	185,00	-	-	-	-
Ispanija	181,10	195,04	192,60	193,93	187,60	-3,27	3,59
Prancūzija	170,73	190,73	188,73	189,73	171,25	-9,74	0,30
Kroatija	154,42	185,35	186,15	-	185,21	-	19,94
Italija	170,00	204,33	206,83	-	-	-	-
Latvija	162,05	178,26	183,13	171,00	178,00	4,09	9,84
<b>Lietuva</b>	<b>162,90</b>	<b>178,00</b>	<b>182,37</b>	<b>164,26</b>	<b>169,40</b>	<b>3,13</b>	<b>3,99</b>
Vengrija	139,99	186,59	-	175,32	-	-	-
Austrija	-	-	182,50	-	-	-	-
Lenkija	162,45	180,93	180,16	176,41	180,30	2,20	10,99
Rumunija	147,43	185,88	184,54	174,09	186,43	7,09	26,45
Slovėnija	187,62	201,10	203,80	199,31	200,17	0,43	6,69
Slovakija	152,70	178,14	177,48	179,19	178,01	-0,66	16,57
Suomija	161,00	165,00	165,00	163,00	163,00	0,00	1,24
Švedija	169,15	186,66	186,63	-	179,00	-	5,82
Jungtinė Karalystė	208,61	203,37	187,99	189,70	188,12	-0,83	-9,82
<b>Pašariniai kviečiai</b>							
Belgija	173,00	186,00	184,00	188,00	-	-	-
Bulgarija	142,65	152,96	153,39	153,39	143,16	-6,67	0,35
Vokietija	164,83	182,10	177,67	179,50	180,00	0,28	9,20
Estija	-	171,54	170,86	165,46	-	-	-
Airija	193,33	-	203,33	199,67	207,00	3,67	7,07
Latvija	133,00	157,93	-	167,06	-	-	-
<b>Lietuva</b>	<b>143,72</b>	<b>174,80</b>	<b>177,94</b>	<b>181,73</b>	<b>164,68</b>	<b>-9,38</b>	<b>14,58</b>
Vengrija	136,10	146,79	149,15	147,33	-	-	-
Olandija	185,00	193,00	195,50	196,50	181,00	-7,89	-2,16
Austrija	-	-	182,50	173,00	-	-	-
Lenkija	163,69	178,53	177,60	177,80	175,16	-1,48	7,01
Portugalija	189,00	210,00	198,00	198,00	207,50	4,80	9,79
Rumunija	139,30	171,62	-	160,85	133,34	-17,10	-4,28
Jungtinė Karalystė	184,95	177,68	174,93	173,41	168,57	-2,79	-8,86
<b>Pašariniai miežiai</b>							
Belgija	-	168,00	169,00	174,00	-	-	-
Vokietija	149,54	176,75	168,00	174,00	169,00	-2,87	13,01
Estija	-	158,06	152,88	146,51	-	-	-
Graikija	156,67	166,67	176,67	-	-	-	-
Ispanija	164,37	178,26	178,16	178,62	181,00	1,33	10,12
Prancūzija	-	-	-	159,23	156,00	-2,03	-
Airija	194,33	-	178,00	179,33	178,00	-0,74	-8,40
Italija	157,88	213,50	177,50	147,50	173,50	17,63	9,90
Latvija	148,25	139,80	155,00	-	-	-	-
<b>Lietuva</b>	<b>149,12</b>	<b>173,40</b>	<b>158,29</b>	<b>163,78</b>	<b>148,88</b>	<b>-9,10</b>	<b>-0,16</b>
Vengrija	132,27	132,00	-	134,92	-	-	-
Olandija	181,00	172,00	167,00	170,50	167,00	-2,05	-7,73
Austrija	138,50	-	182,50	136,50	138,00	1,10	-0,36
Lenkija	159,80	188,21	185,87	190,45	190,56	0,06	19,25
Portugalija	182,00	-	202,00	202,00	192,50	-4,70	5,77
Rumunija	144,03	-	143,46	136,10	137,94	1,35	-4,22
Slovakija	134,80	-	-	161,42	-	-	-
Suomija	136,50	139,50	139,50	139,50	138,00	-1,08	1,10
Jungtinė Karalystė	161,19	147,88	151,36	146,97	146,96	-0,01	-8,83
<b>Maistiniai rugiai</b>							
Vokietija	165,30	179,90	174,00	174,33	175,00	0,38	5,87
Estija	-	142,31	-	-	-	-	-
Austrija	-	-	-	165,00	-	-	-
Lenkija	126,29	168,10	170,44	161,01	-	-	-

lentelės tęsinys 5 psl.



4 psl. lentelės tęsinys

Valstybė	Data	2019				Pokytis, %	
	2018 26 sav. (06 25–07 01)	23 sav. (06 03–09)	24 sav. (06 10–16)	25 sav. (06 17–23)	26 sav. (06 24–30)	savaitės*	metų**
<b>Rapsai</b>							
Vokietija	332,67	350,44	349,75	351,05	351,60	0,16	5,69
Estija	359,40	355,55	-	-	318,35	-	-11,42
Latvija	-	-	385,14	366,26	-	-	-
Lenkija	353,32	375,38	372,24	368,77	370,86	0,57	4,96

\* lyginant 2019 m. 26 savaitę su 25 savaitę

Šaltiniai: ŽŪIKVC (LŽŪMPRIS), EK, AMI, ZSRIR, LVAEI, EKI

\*\* lyginant 2019 m. 26 savaitę su 2018 m. 26 savaitę

Pastaba. Lietuvos maistinių ir pašarinių kviečių, pašarinių miežių, maistinių rugių ir rapsų 23, 24 ir 25 savaičių kainos patikslintos 2019 07 10

**Ateities sandorių kviečių, kukurūzų ir rapsų kainos tarptautinėse biržose 2019 06 10–2019 07 07, EUR/t\***

Grūdinė kultūra, birža	Pristatymo mėnuo	24 sav. (06 10–16)	25 sav. (06 17–23)	26 sav. (06 24–30)	27 sav. (07 01–07)	Savaitės** kainos pokytis, %
<b>Maistiniai kviečiai</b>						
MATIF	rugsėjis 2019	180,75	180,50	181,75	178,75	-1,65
	gruodis 2019	184,50	184,75	186,50	183,75	-1,47
	kovas 2020	188,00	188,25	189,50	186,50	-1,58
	gegužė 2020	189,75	190,25	191,25	188,75	-1,31
	rugsėjis 2020	188,00	186,50	186,75	183,50	-1,74
<b>Pašariniai kviečiai</b>						
LIFFE	liepa 2019	165,84	162,64	165,72	162,10	-2,19
	lapkritis 2019	173,69	170,49	171,09	166,61	-2,62
	sausis 2020	176,28	172,85	173,72	169,95	-2,16
	kovas 2020	178,91	175,20	176,29	172,46	-2,17
	gegužė 2020	180,15	176,55	177,80	173,85	-2,22
	liepa 2020	186,66	182,94	184,06	180,37	-2,00
<b>Kukurūzai</b>						
MATIF	rugpjūtis 2019	176,50	176,00	178,25	177,25	-0,56
	lapkritis 2019	175,75	176,75	177,00	174,50	-1,41
<b>Rapsai</b>						
MATIF	rugpjūtis 2019	369,25	369,25	364,00	365,00	0,27
	lapkritis 2019	371,50	372,75	367,50	369,00	0,41
	vasaris 2020	374,25	375,00	370,50	372,00	0,40
	gegužė 2020	373,00	374,50	369,75	371,25	0,41

LIFFE – London International Financial Future Exchange (Didžioji Britanija); MATIF – The International French Futures and Options Exchange (Prancūzija); CE – Winnipeg Commodity Exchange (Kanada)

\* kainos (EUR) pateiktos pagal atitinkamos datos ECB valiutų santykį

\*\* lyginant 2019 m. 27 savaitę su 26 savaitę

Pastaba. Kainos nurodomos FOB sąlygomis

Šaltinis: Tarptautinės biržos

**ES šalys 2018–2019 derliaus metais eksportavo mažiau minkštųjų kviečių ir pašarinių miežių nei 2017–2018 m.** 2019 m. birželio 30 d. duomenimis, ES šalys per 2018–2019 derliaus metus (2018 m. liepos 1 – 2019 m. birželio 30 d.) eksportavo 32,027 mln. t grūdų, tai 4,0 proc. mažiau, palyginti su tuo pačiu 2017–2018 derliaus metų laikotarpiu. Grūdų importas į ES šalis analizuojamu laikotarpiu sudarė 30,181 mln. t, tai 25,0 proc. daugiau negu tuo pačiu 2017–2018 derliaus metų laikotarpiu.

Naujausiais duomenimis, ES šalys 2018–2019 derliaus metais eksportavo 20,262 mln. t minkštųjų kviečių, t. y. 4,0 proc. mažiau negu tuo pačiu 2017–2018 metų sezono laikotarpiu. Daugiausia minkštųjų kviečių ES eksportavo į Alžyrą (25,3 proc.), Saudo Arabiją (13,0 proc.) ir Egiptą (9,7 proc.). Minkštųjų

kviečių importas į ES šalis sudarė 4,068 mln. t – buvo 2,0 proc. didesnis negu tuo pačiu 2017–2018 m. laikotarpiu. Daugiausia minkštųjų kviečių ES importavo iš Rusijos (24,0 proc.), Ukrainos (21,4 proc.) ir Kanados (19,2 proc.).

2019 m. birželio 30 d. duomenimis, ES šalys eksportavo 4,353 mln. t pašarinių miežių į trečiasias šalis – 24,0 proc. mažiau negu tuo pačiu 2017–2018 m. laikotarpiu. Daugiausia pašarinių miežių ES eksportavo į Saudo Arabiją (36,4 proc.), Kiniją (14,2 proc.) ir Iraną (9,2 proc.). Miežių importas sudarė 125,158 tūkst. t, tai yra 72,0 proc. mažiau nei tuo pačiu 2017–2018 metų laikotarpiu. Daugiausia pašarinių miežių ES importavo iš Moldavijos (41,2 proc.), Serbijos (20,7 proc.) ir Ukrainos (18,6 proc.).

Šaltiniai: ŽŪIKVC (LŽŪMPRIS), IGC ir Zerno On-Line

Grūdų ir rapsų rinkos sektoriaus informaciją parengė D. Pyrantienė, R. Banionienė ir G. Garliauskienė, tel. (8 37) 39 72 27



## Kiaulienos, jautienos ir avienos rinka

### Lietuvos įmonėse sumažėjo avių skerdimai.

2019 m. sausio–gegužės mėn., palyginti su 2018 m. tuo pačiu laikotarpiu, Lietuvos įmonėse buvo paskersta 2,75 proc. mažiau avių (iš viso 2,649 tūkst. vnt.). Iš to skaičiaus 72,25 proc. avių buvo paskerstos gražintiniais pagrindais. Kaip ir įprasta, daugiausia buvo paskersta avių (vyresnių kaip 12 mėn.) – jų skerdimai sudarė 66,93 proc. nuo visų avių skerdimų skaičiaus. Per šiuo metų penkis mėnesius Lietuvos skerdyklose avių (vyresnių kaip 12 mėn.) buvo paskersta 5,79 proc. mažiau (1,773 tūkst. vnt.), tačiau ėriukų skerdimų skaičius padidėjo 4,04 proc. (iki 876 vnt.). Analizuojamu laikotarpiu avienos skerdenų gamyba, palyginti su tuo pačiu laikotarpiu prieš metus, sumažėjo 3,96 proc. ir sudarė 49,986 t.

2019 m. sausio–gegužės mėn. vidutinė supirktų avių kaina sudarė 433,52 EUR/100 kg (skerdenų svorio) ir 141,53 EUR/100 kg (gyvojo svorio), atitinkamai 5,32 proc. mažesnė, bet 15,47 proc. didesnė kaina nei 2018 m. analogišku laikotarpiu.

**2019 m. sausio–gegužės mėn. Lietuvoje padidėjo mėsos\* gamyba.** Per šiuo metų pirmus penkis mėnesius, palyginti su 2018 m. tuo pačiu laikotarpiu, Lietuvoje buvo pagaminta 47,178 tūkst. t mėsos – 10,25 proc. daugiau, palyginti su 2018 m. sausio–gegužės mėn. Analizuojamu laikotarpiu kiaulienos ir galvijienos gamyba padidėjo – atitinkamai 13,90 proc. (iki 29,877 tūkst. t) ir 4,49 proc. (iki 17,251 tūkst. t), tačiau avienos – sumažėjo 3,96 proc. (iki 49,986 t).

Subproduktų\*\* gamyba sudarė 5,800 tūkst. t ir, palyginti su 2018 m. sausio–gegužės mėn., padidėjo 16,27 proc.

2019 m. sausio–gegužės mėn. dešrų\*\*\* gamyba Lietuvoje, palyginti su 2018 m. analogišku laikotarpiu, padidėjo 7,53 proc. ir sudarė 21,962 tūkst. t.

\* neįskaitant paukštienos

\*\* švieži arba atšaldyti galvijienos, kiaulienos, avienos, ožkienos, arklėnos ir kitų arklinių šeimos atstovų valgomieji mėsos subproduktai (PGPK kodas 10.11.20.00.00)

\*\*\* dešros ir panašūs produktai iš mėsos, mėsos subproduktų arba kraujo ir daugiausia iš šių produktų pagaminti maisto produktai (išskyrus iš kepenų pagamintas dešras, paruoštus valgius ir patiekalus) (PGPK kodas 10.13.14.60.00)

**2019 m. I ketvirtį ES šalyse sumažėjo kiaulių skerdimų skaičius.** Europos Komisijos duomenimis, analizuojamu laikotarpiu ES šalyse buvo paskersta 65,405 mln. kiaulių – 1,3 proc. mažiau, palyginti su 2018 m. I ketvirčiu. Labiausiai kiaulių skerdimų skaičius išaugo Lietuvoje (13,5 proc.), Bulgarijoje (7,1 proc.) ir Estijoje (6,8 proc.), o sumažėjo – Rumunijoje (10,2 proc.), Maltoje (4,6 proc.), Lenkijoje (4,5 proc.). 2019 m. I ketvirtį daugiausia kiaulių buvo paskersta Ispanijoje (14,208 mln. vnt.) – 4,1 proc. daugiau, palyginti su praėjusių metų tuo pačiu laikotarpiu, o kitose daugiausia kiaulienos gaminančiose šalyse kiaulių skerdimų skaičius mažėjo, pavyzdžiui, Vokietijoje – 4,2 proc. (iki 13,927 mln. vnt.), Prancūzijoje – 1,2 proc. (iki 5,928 mln. vnt.), Lenkijoje – 4,5 proc. (iki 5,648 mln. vnt.), Danijoje – 2,3 proc. (iki 4,412 mln. vnt.).

Šaltiniai: ŽŪIKVC (LŽŪMPRI) ir EK

### Galvijų skerdimas Lietuvos įmonėse

Galvijai	Skerdimai, vnt.						Vidutinis galvijų skerdenų*** svoris, kg		
	2018		2019		pokytis, %		2018	2019	pokytis, %
	gegužė	kovas	balandis	gegužė	mėnesio*	metų**	gegužė	gegužė	metų**
Veršeliai iki 8 mėn.	604	420	681	542	-20,41	-10,26	49,76	39,25	-21,12
Jaunų galvijų prieauglis nuo 8 iki 12 mėn.	131	103	102	181	77,45	38,17	191,38	151,04	-21,08
Buliukai nuo 12 iki 24 mėn.	3 241	3 613	3 710	3 994	7,65	23,23	300,83	307,28	2,14
Buliai nuo 24 mėn.	1 155	712	1 055	1 484	40,66	28,48	310,03	318,71	2,80
Jaučiai nuo 12 mėn.	32	13	16	63	293,75	96,88	282,50	272,75	-3,45
Telyčios nuo 12 mėn. iki apsiveršavimo	2 046	1 800	2 012	2 149	6,81	5,03	263,40	266,37	1,13
Karvės bent vieną kartą apsiveršavusios arba nuo 36 mėn.	5 844	4 845	4 993	5 460	9,35	-6,57	269,74	278,86	3,38
<b>Iš viso</b>	<b>13 053</b>	<b>11 506</b>	<b>12 569</b>	<b>13 873</b>	<b>10,37</b>	<b>6,28</b>	<b>276,48</b>	<b>284,29</b>	<b>2,83</b>

\* lyginant 2019 m. gegužės mėn. su 2019 m. balandžio mėn.; \*\* lyginant 2019 m. gegužės mėn. su 2018 m. gegužės mėn.

\*\*\* paskerstų supirktų ir savų užaugintų galvijų skerdenų svoris, kg

Šaltinis: ŽŪIKVC (LŽŪMPRI)

### Avių kainos Lietuvos įmonėse, EUR/100 kg skerdenų (be PVM)

Kategorija	2018	2019				Pokytis, %	
	27 sav. (07 02–08)	24 sav. (06 10–16)	25 sav. (06 17–23)	26 sav. (06 24–30)	27 sav. (07 01–07)	savaitės*	metų**
Ėriukai (ne vyresni kaip 12 mėn.)	380,04	398,31	●	434,31	434,72	0,09	14,39
Kitos avys (vyresnės kaip 12 mėn.)	311,25	285,54	314,81	284,23	290,01	2,03	-6,82
<b>Vidutinė kaina</b>	<b>345,44</b>	<b>331,02</b>	<b>344,67</b>	<b>350,95</b>	<b>341,91</b>	<b>-2,58</b>	<b>-1,02</b>

\* lyginant 2019 m. 27 savaitę su 2019 m. 26 savaitę; \*\* lyginant 2019 m. 27 savaitę su 2018 m. 27 savaitę

● – konfidencialūs duomenys

Šaltinis: ŽŪIKVC (LŽŪMPRI)



## Kiaulių (E klasės) supirkimo kainos Europos Sąjungos valstybėse, EUR/100 kg skerdenų (be PVM)

Valstybė	Data	2019					Pokytis, %	
	2018 26 sav. (06 25–07 01)	23 sav. (06 03–09)	24 sav. (06 10–16)	25 sav. (06 17–23)	26 sav. (06 24–30)	savaitės*	metų**	
Lietuva	147,73	180,73	178,41	172,50	168,46	-2,34	14,03	
Lenkija	141,81	178,01	179,60	177,27	177,29	0,01	25,02	
Latvija	147,79	189,83	189,51	179,51	173,38	-3,41	17,32	
Estija	147,74	165,27	165,46	163,81	164,41	0,37	11,28	
Slovakija	151,62	182,39	183,87	183,52	185,92	1,31	22,62	
Slovėnija	160,39	182,02	188,80	189,75	190,14	0,21	18,55	
Čekija	141,51	171,43	178,49	179,47	179,84	0,21	27,09	
Vengrija	149,79	186,04	189,96	185,83	186,92	0,59	24,79	
Malta	...	...	...	...	...	-	-	
Kipras	203,46	202,73	203,53	203,92	202,56	-0,67	-0,44	
Belgija	120,30	150,80	150,80	152,50	153,30	0,52	27,43	
Danija	125,21	170,86	172,34	173,30	174,82	0,88	39,62	
Vokietija	148,47	186,61	187,84	184,27	187,86	1,95	26,53	
Graikija	169,93	190,36	...	...	...	-	-	
Ispanija	148,64	175,73	177,28	178,85	179,68	0,46	20,88	
Prancūzija	132,00	159,00	161,00	163,00	163,00	0,00	23,48	
Airija	140,84	170,87	173,62	173,56	174,18	0,36	23,67	
Italija	...	-	-	-	-	-	-	
Liuksemburgas	147,30	•	•	•	•	-	-	
Olandija	130,70	165,12	165,51	165,52	165,68	0,10	26,76	
Austrija	153,80	181,80	185,70	185,65	185,67	0,01	20,72	
Portugalija	173,00	188,00	194,00	194,00	194,00	0,00	12,14	
Suomija	157,98	164,05	164,04	164,54	163,65	-0,54	3,59	
Švedija	165,10	163,63	163,09	164,03	167,17	1,91	1,25	
Didžioji Britanija	168,52	166,95	166,32	166,89	167,22	0,20	-0,77	
Bulgarija	172,41	193,93	194,16	194,16	195,91	0,90	13,63	
Rumunija	158,35	187,56	188,44	188,43	190,49	1,09	20,30	
Kroatija	149,68	174,29	171,98	174,22	172,78	-0,83	15,43	
<b>ES vidutinė</b>	<b>145,13</b>	<b>176,59</b>	<b>178,15</b>	<b>177,09</b>	<b>178,4</b>	<b>0,74</b>	<b>22,92</b>	

\* lyginant 2019 m. 26 savaitę su 2019 m. 25 savaitę

Šaltinis: EK

\*\* lyginant 2019 m. 26 savaitę su 2018 m. 26 savaitę

• – konfidencialūs duomenys; ... – nėra duomenų

## Kiaulių supirkimo kainos Lietuvos įmonėse, EUR/100 kg skerdenų (be PVM)

Raumeningumo klasė	2018	2019					Pokytis, %	
	27 sav. (07 02–08)	24 sav. (06 10–16)	25 sav. (06 17–23)	26 sav. (06 24–30)	27 sav. (07 01–07)	savaitės*	metų**	
S	147,90	182,23	176,25	170,54	165,45	-2,98	11,87	
E	144,54	178,41	172,50	168,46	160,81	-4,54	11,26	
U	139,43	173,99	166,01	162,99	153,44	-5,86	10,05	
R	132,88	171,18	156,51	151,56	146,08	-3,62	9,94	
O	121,07	•	•	130,63	•	-	-	
P	•	-	-	•	•	-	-	
<b>S-P</b>	<b>146,32</b>	<b>180,53</b>	<b>174,65</b>	<b>169,28</b>	<b>162,60</b>	<b>-3,95</b>	<b>11,13</b>	

\* lyginant 2019 m. 27 savaitę su 2019 m. 26 savaitę; \*\* lyginant 2019 m. 27 savaitę su 2018 m. 27 savaitę

Šaltinis: ŽŪIKVC (LŽŪMPRIS)

• – konfidencialūs duomenys

## Kiaulių supirkimo kainos Lietuvos įmonėse, EUR/100 kg skerdenų (be PVM)

Raumeningumo klasė	2018	2019				Pokytis, %	
	birželis	balandis	gegužė	birželis	mėnesio*	metų**	
S	148,10	170,13	186,59	178,38	-4,40	20,45	
E	144,98	164,48	182,92	175,42	-4,10	21,00	
U	138,49	159,46	176,35	169,49	-3,89	22,39	
R	131,91	151,38	170,79	160,31	-6,14	21,53	
O	123,03	•	•	135,91	-	10,47	
P	116,68	-	-	•	-	-	
<b>S-P</b>	<b>146,43</b>	<b>168,22</b>	<b>185,09</b>	<b>176,93</b>	<b>-4,41</b>	<b>20,83</b>	

\* lyginant 2019 m. birželio mėn. su 2019 m. gegužės mėn.

\*\* lyginant 2019 m. birželio mėn. su 2018 m. birželio mėn.

• – konfidencialūs duomenys

Šaltinis: ŽŪIKVC (LŽŪMPRIS)


**Galvijų supirkimo kainos\* Europos Sąjungos valstybėse, EUR/100 kg skerdenų (be PVM)**

Valstybė	2018	2019				Pokytis, %	
	26 sav. (06 25–07 01)	23 sav. (06 03–09)	24 sav. (06 10–16)	25 sav. (06 17–23)	26 sav. (06 24–30)	savaitės**	metų***
<b>8 mėnesių ir jaunesni nei 12 mėnesių galvijai (Z)</b>							
Latvija	238,47	254,12	184,28	174,98	215,85	23,36	-9,48
Rumunija	304,70	288,73	296,87	283,11	279,94	-1,12	-8,12
Danija	352,68	339,87	340,67	340,60	338,90	-0,50	-3,90
Vokietija	-	-	-	265,30	-	-	-
Graikija	388,16	364,91	364,91	364,91	364,91	0,00	-5,99
Italija	485,91	458,42	455,83	467,47	430,57	-7,90	-11,39
Malta	210,00	-	-	-	356,54	-	69,78
Portugalija	351,59	355,63	355,63	360,27	361,28	0,28	2,76
Slovėnija	225,96	171,63	446,63	486,63	458,24	-5,83	102,79
Švedija	437,96	426,24	426,24	428,79	432,84	0,94	-1,17
Lenkija	308,60	295,92	261,22	280,58	254,76	-9,20	-17,45
Austrija	453,23	434,82	464,24	443,11	424,14	-4,28	-6,42
Estija	•	266,79	231,22	•	-	-	-
Bulgarija	-	321,63	-	-	-	-	-
Ispanija	383,18	394,58	390,10	390,10	391,27	0,30	2,11
Didžioji Britanija	351,04	345,59	253,54	356,67	-	-	-
Airija	398,01	355,26	367,74	358,35	373,12	4,12	-6,25
Olandija	•	317,41	317,41	317,67	318,04	0,12	-
<b>ES vidutinė kaina</b>	<b>380,18</b>	<b>364,27</b>	<b>363,11</b>	<b>361,86</b>	<b>362,93</b>	<b>0,29</b>	<b>-4,54</b>
<b>Jauni buliai (A)</b>							
Lietuva	304,77	283,96	281,97	273,15	276,13	1,09	-9,40
Lenkija	320,56	293,26	289,44	284,50	279,56	-1,74	-12,79
Latvija	254,57	253,95	217,25	243,07	237,35	-2,35	-6,76
Slovakija	•	•	•	324,29	•	-	-
Slovėnija	346,21	336,14	339,19	333,95	334,11	0,05	-3,50
Čekija	340,15	333,27	333,68	333,57	332,33	-0,37	-2,30
Vengrija	234,28	257,29	244,49	257,76	241,58	-6,28	3,12
Malta	295,79	361,67	361,67	361,67	318,59	-11,91	7,71
Kipras	317,43	306,00	302,00	304,00	305,00	0,33	-3,92
Belgija	347,27	348,75	349,94	348,78	348,02	-0,22	0,22
Bulgarija	313,04	-	333,91	333,02	-	-	-
Rumunija	294,42	278,90	292,19	284,67	295,91	3,95	0,51
Danija	347,85	325,70	326,23	327,02	323,79	-0,99	-6,92
Vokietija	375,15	341,79	340,80	342,00	343,89	0,55	-8,33
Graikija	417,65	384,32	384,32	384,32	384,32	0,00	-7,98
Ispanija	392,80	373,45	370,08	369,95	364,04	-1,60	-7,32
Prancūzija	374,31	381,82	380,47	379,13	378,78	-0,09	1,19
Airija	397,96	368,89	364,85	361,21	358,40	-0,78	-9,94
Italija	395,92	405,93	407,08	412,26	402,50	-2,37	1,66
Liuksemburgas	382,91	377,04	376,43	370,50	374,32	1,03	-2,24
Olandija	353,51	352,67	340,65	341,11	363,54	6,58	2,84
Austrija	372,09	354,92	354,57	355,22	353,71	-0,42	-4,94
Portugalija	380,35	379,70	379,70	380,08	380,06	-0,01	-0,08
Suomija	369,85	368,20	363,32	365,86	369,44	0,98	-0,11
Švedija	406,02	392,23	390,82	389,62	392,91	0,85	-3,23
Didžioji Britanija	396,62	367,06	359,95	355,02	348,03	-1,97	-12,25
Kroatija	357,12	356,31	357,69	356,63	362,62	1,68	1,54
<b>ES vidutinė kaina</b>	<b>373,32</b>	<b>357,57</b>	<b>355,46</b>	<b>354,37</b>	<b>352,92</b>	<b>-0,41</b>	<b>-5,47</b>
<b>Buliai (B)</b>							
Lietuva	315,04	297,91	296,36	289,62	•	-	-
Lenkija	321,50	290,31	283,26	282,94	274,05	-3,14	-14,76
Slovakija	349,58	351,91	346,69	334,20	337,07	0,86	-3,58
Slovėnija	346,93	331,72	341,95	334,51	332,42	-0,62	-4,18
Čekija	341,66	328,11	336,48	321,52	327,73	1,93	-4,08
Rumunija	296,67	318,67	264,41	309,30	340,27	10,01	14,70
Danija	-	215,72	210,23	-	210,45	-	-
Vokietija	339,58	314,07	312,89	303,75	314,86	3,66	-7,28
Prancūzija	301,00	307,00	300,00	307,00	299,00	-2,61	-0,66
Airija	304,92	315,50	313,24	303,61	284,34	-6,35	-6,75
Austrija	331,57	324,02	320,00	322,21	322,51	0,09	-2,73
Portugalija	289,00	305,00	305,00	342,50	328,70	-4,03	13,74
Švedija	393,97	373,89	376,17	384,89	374,27	-2,76	-5,00

lentelės tęsinys 9 psl.





8 psl. lentelės tęsinys

Valstybė	2018	2019				Pokytis, %	
	26 sav. (06 25–07 01)	23 sav. (06 03–09)	24 sav. (06 10–16)	25 sav. (06 17–23)	26 sav. (06 24–30)	savaitės**	metų***
<b>Buliai (B)</b>							
Liuksemburgas	-	366,03	352,80	-	-	-	-
Suomija	-	401,55	379,07	-	395,68	-	-
<b>ES vidutinė kaina</b>	<b>325,59</b>	<b>306,51</b>	<b>301,74</b>	<b>299,05</b>	<b>293,60</b>	<b>-1,82</b>	<b>-9,83</b>
<b>Karvės (D)</b>							
Lietuva	254,40	229,59	238,25	225,48	223,53	-0,86	-12,14
Lenkija	277,11	257,78	256,10	254,38	252,45	-0,76	-8,90
Latvija	240,36	228,84	223,24	219,08	210,00	-4,15	-12,63
Estija	•	232,76	•	•	•	-	-
Slovėnija	237,85	229,38	231,80	231,24	232,01	0,33	-2,46
Čekija	240,75	235,80	241,52	237,02	241,02	1,69	0,11
Vengrija	205,33	208,58	205,30	210,01	200,63	-4,47	-2,29
Malta	175,70	-	-	-	217,93	-	24,03
Kipras	165,49	160,00	160,00	168,51	162,03	-3,84	-2,09
Belgija	275,94	264,64	263,56	263,40	262,52	-0,34	-4,86
Bulgarija	254,71	248,26	232,72	224,15	250,70	11,85	-1,58
Rumunija	260,24	247,82	247,57	250,67	251,55	0,35	-3,34
Danija	281,16	256,55	256,85	254,70	257,21	0,98	-8,52
Vokietija	314,41	292,89	294,07	295,07	296,74	0,57	-5,62
Graikija	194,26	175,32	175,32	175,32	175,32	0,00	-9,75
Ispanija	255,41	243,04	243,66	243,36	242,99	-0,15	-4,86
Prancūzija	328,12	327,63	327,48	325,29	326,82	0,47	-0,40
Airija	325,95	297,92	293,56	289,10	286,16	-1,02	-12,21
Italija	271,96	263,63	263,47	-	262,46	-	-3,49
Liuksemburgas	341,58	334,93	339,82	335,93	335,72	-0,06	-1,72
Olandija	271,06	286,42	265,14	255,73	277,56	8,54	2,40
Austrija	294,16	271,53	271,03	274,88	278,48	1,31	-5,33
Portugalija	221,26	210,00	210,00	211,29	211,30	0,00	-4,50
Suomija	242,23	242,75	239,51	241,63	248,06	2,66	2,41
Švedija	365,42	343,30	346,51	348,89	350,92	0,58	-3,97
Didžioji Britanija	318,70	283,95	276,90	276,28	273,55	-0,99	-14,17
Kroatija	259,61	-	247,92	254,18	-	-	-
<b>ES vidutinė kaina</b>	<b>300,82</b>	<b>293,14</b>	<b>290,83</b>	<b>287,97</b>	<b>290,69</b>	<b>0,94</b>	<b>-3,37</b>
<b>Telyčios (E)</b>							
Lietuva	277,74	271,88	255,02	263,37	251,35	-4,56	-9,50
Lenkija	308,18	305,18	305,50	303,46	300,11	-1,10	-2,62
Latvija	234,60	234,96	228,89	226,79	221,95	-2,13	-5,39
Slovakija	237,09	•	•	•	•	-	-
Slovėnija	324,29	316,67	318,59	322,27	324,74	0,77	0,14
Čekija	277,70	265,76	270,97	278,67	•	-	-
Vengrija	193,73	213,14	227,44	217,66	214,91	-1,27	10,93
Malta	154,93	-	-	-	344,65	-	122,46
Kipras	205,00	-	205,00	-	205,00	-	0,00
Belgija	353,18	351,70	351,62	351,62	352,46	0,24	-0,20
Bulgarija	-	325,15	325,95	-	-	-	-
Rumunija	279,49	271,58	276,00	281,66	280,92	-0,26	0,51
Danija	348,17	324,54	325,74	327,49	322,10	-1,65	-7,49
Vokietija	362,20	337,79	336,43	337,81	338,25	0,13	-6,61
Graikija	335,20	382,17	382,17	382,17	382,17	0,00	14,01
Ispanija	397,91	386,73	376,57	379,48	373,77	-1,50	-6,07
Prancūzija	403,80	408,43	410,71	407,97	409,03	0,26	1,29
Airija	410,11	392,00	388,92	384,74	378,94	-1,51	-7,60
Italija	448,12	442,66	443,79	-	443,31	-	-1,07
Liuksemburgas	400,38	394,75	391,98	390,77	397,88	1,82	-0,63
Olandija	252,02	273,82	272,52	255,05	247,95	-2,78	-1,62
Austrija	363,68	347,97	348,79	352,59	347,86	-1,34	-4,35
Portugalija	380,21	380,89	380,89	381,75	382,42	0,18	0,58
Suomija	•	343,35	348,30	348,62	354,49	1,68	-
Švedija	391,39	388,08	380,62	381,32	385,71	1,15	-1,45
Didžioji Britanija	421,69	388,12	382,80	377,14	372,06	-1,35	-11,77
Kroatija	379,92	373,95	372,49	376,82	379,02	0,58	-0,24
<b>ES vidutinė kaina</b>	<b>393,81</b>	<b>379,06</b>	<b>376,83</b>	<b>369,18</b>	<b>372,61</b>	<b>0,93</b>	<b>-5,38</b>
<b>ES vidutinė kaina A–Z</b>	<b>353,47</b>	<b>340,07</b>	<b>337,54</b>	<b>334,39</b>	<b>334,91</b>	<b>0,16</b>	<b>-5,25</b>

\* vidutinės kainos apskaičiuotos iš atrankinių EK teikiamų duomenų: A kategorijos – U2, U3, R2, R3, O2, O3 klasių; B kategorijos – R3 klasės; D kategorijos – R3, R4, O2, O3, O4, P2, P3 klasių; E kategorijos – U2, U3, R2, R3, R4, O2, O3, O4 klasių; Z kategorijos – U2, U3, R2, R3, O2, O3 klasių.

\*\* lyginant 2019 m. 26 savaitę su 2019 m. 25 savaitę; \*\*\* lyginant 2019 m. 26 savaitę su 2018 m. 26 savaitę

• – konfidencialūs duomenys

Šaltiniai: ŽŪIKVC (LŽŪMPRIS) ir EK



## Galvijų supirkimo kainos Lietuvos įmonėse, EUR/100 kg skerdenų (be PVM)

Kategorija pagal raumeningumą	2018	2019				Pokytis, %	
	27 sav. (07 02–08)	24 sav. (06 10–16)	25 sav. (06 17–23)	26 sav. (06 24–30)	27 sav. (07 01–07)	savaitės*	metų**
<b>Jauni buliai (A):</b>							
<b>U</b>	<b>310,75</b>	●	<b>298,04</b>	<b>298,08</b>	<b>311,14</b>	<b>4,38</b>	<b>0,13</b>
R2	285,36	290,15	284,32	285,41	283,49	-0,67	-0,66
R3	303,30	285,70	282,81	289,67	278,93	-3,71	-8,03
<b>R</b>	<b>294,91</b>	<b>287,10</b>	<b>283,77</b>	<b>287,75</b>	<b>278,95</b>	<b>-3,06</b>	<b>-5,41</b>
O1	249,07	242,01	234,52	240,30	248,92	3,59	-0,06
O2	276,12	273,91	255,93	264,87	262,71	-0,82	-4,86
O3	296,06	284,60	280,03	271,36	275,89	1,67	-6,81
<b>O</b>	<b>281,94</b>	<b>277,29</b>	<b>265,68</b>	<b>266,40</b>	<b>268,72</b>	<b>0,87</b>	<b>-4,69</b>
P1	201,85	216,01	186,63	205,15	202,66	-1,21	0,40
P2	237,45	232,71	237,26	227,45	239,62	5,35	0,91
P3	●	244,05	255,79	●	●	-	-
<b>P</b>	<b>235,71</b>	<b>235,14</b>	<b>232,00</b>	<b>230,76</b>	<b>239,03</b>	<b>3,58</b>	<b>1,41</b>
<b>S-P</b>	<b>281,06</b>	<b>272,46</b>	<b>266,81</b>	<b>269,25</b>	<b>271,23</b>	<b>0,74</b>	<b>-3,50</b>
<b>Buliai (B):</b>							
<b>U</b>	<b>282,10</b>	<b>285,41</b>	<b>285,86</b>	<b>270,31</b>	●	-	-
R2	281,34	281,78	270,09	288,54	290,01	0,51	3,08
R3	299,07	296,36	289,62	●	●	-	-
<b>R</b>	<b>286,38</b>	<b>287,76</b>	<b>280,73</b>	<b>284,52</b>	<b>288,05</b>	<b>1,24</b>	<b>0,58</b>
O1	250,06	245,22	243,87	245,13	241,80	-1,36	-3,30
O2	278,30	267,47	276,89	261,36	265,82	1,71	-4,48
O3	299,33	291,57	286,75	●	271,87	-	-9,17
<b>O</b>	<b>278,92</b>	<b>270,37</b>	<b>276,64</b>	<b>262,26</b>	<b>265,87</b>	<b>1,38</b>	<b>-4,68</b>
P1	●	245,35	163,02	174,51	202,54	16,06	-
P2	262,97	240,03	●	230,99	259,22	12,22	-1,43
<b>P</b>	<b>251,24</b>	<b>244,13</b>	<b>220,49</b>	<b>216,73</b>	<b>248,48</b>	<b>14,65</b>	<b>-1,10</b>
<b>S-P</b>	<b>277,18</b>	<b>270,67</b>	<b>273,01</b>	<b>260,99</b>	<b>273,60</b>	<b>4,83</b>	<b>-1,29</b>
<b>Karvės (D):</b>							
R3	269,47	258,60	222,30	259,49	261,78	0,88	-2,85
R4	261,18	258,62	256,95	257,92	●	-	-
<b>R</b>	<b>263,72</b>	<b>262,26</b>	<b>235,78</b>	<b>255,26</b>	<b>256,48</b>	<b>0,48</b>	<b>-2,75</b>
O2	242,74	251,22	246,90	238,59	226,83	-4,93	-6,55
O3	256,91	261,49	254,06	249,33	250,02	0,28	-2,68
O4	239,99	256,11	220,34	232,09	242,59	4,52	1,08
<b>O</b>	<b>251,81</b>	<b>258,83</b>	<b>248,00</b>	<b>244,79</b>	<b>244,01</b>	<b>-0,32</b>	<b>-3,10</b>
P1	188,30	175,17	169,53	168,89	173,20	2,55	-8,02
P2	214,95	212,91	193,78	194,80	193,32	-0,76	-10,06
P3	219,44	207,41	205,52	195,14	214,27	9,80	-2,36
<b>P</b>	<b>205,24</b>	<b>199,12</b>	<b>189,89</b>	<b>186,76</b>	<b>192,95</b>	<b>3,31</b>	<b>-5,99</b>
<b>S-P</b>	<b>226,53</b>	<b>226,58</b>	<b>215,05</b>	<b>210,17</b>	<b>216,72</b>	<b>3,12</b>	<b>-4,33</b>
<b>Telyčios (E):</b>							
<b>U</b>	●	-	●	●	<b>315,69</b>	-	-
R2	●	●	●	●	232,12	-	-
R3	263,50	258,23	291,12	258,19	289,12	11,98	9,72
R4	●	●	●	●	●	-	-
<b>R</b>	<b>265,71</b>	<b>264,14</b>	<b>287,87</b>	<b>259,40</b>	<b>285,52</b>	<b>10,07</b>	<b>7,46</b>
O2	233,83	232,48	227,56	221,38	217,70	-1,66	-6,90
O3	260,92	257,22	260,17	254,64	246,42	-3,23	-5,56
O4	263,17	253,67	253,87	●	255,18	-	-3,04
<b>O</b>	<b>257,23</b>	<b>252,26</b>	<b>251,37</b>	<b>248,20</b>	<b>241,04</b>	<b>-2,88</b>	<b>-6,29</b>
P1	195,54	176,14	160,79	189,03	168,08	-11,08	-14,04
P2	205,34	208,52	195,56	223,01	192,33	-13,76	-6,34
P3	233,40	237,78	220,25	228,85	220,14	-3,81	-5,68
<b>P</b>	<b>217,59</b>	<b>219,86</b>	<b>201,56</b>	<b>223,94</b>	<b>204,32</b>	<b>-8,76</b>	<b>-6,10</b>
<b>S-P</b>	<b>247,75</b>	<b>246,43</b>	<b>251,13</b>	<b>246,56</b>	<b>246,60</b>	<b>0,02</b>	<b>-0,46</b>
<b>Vidutinė A-Z</b>	<b>249,99</b>	<b>249,31</b>	<b>241,91</b>	<b>238,46</b>	<b>241,58</b>	<b>1,31</b>	<b>-3,36</b>

\* lyginant 2019 m. 27 savaitę su 2019 m. 26 savaitę; \*\* lyginant 2019 m. 27 savaitę su 2018 m. 27 savaitę

Šaltinis: ŽŪIKVC (LŽŪMPRIŠ)

● – konfidencialūs duomenys



## Lietuvos įmonėse pagamintos mėsos ir kai kurių mėsos gaminių gamyba iš nuosavų\* žaliavų bei atsargos, t

Gaminio pavadinimas	PGPK kodas	Pagaminta					Atsargos atitinkamo mėnesio pabaigoje						
		2018		2019		pokytis, %		2018		2019		pokytis, %	
		gegužė	balandis	gegužė	mėnesio**	metų***	gegužė	balandis	gegužė	mėnesio**	metų***		
Šviežios arba atšaldytos jautienos ir veršienos skerdenos ir skerdenų pusės ir ketvirčiai su kaulais	10.11.11.40.00	2 973,73	3 197,16	3 321,46	3,89	11,69	336,58	409,35	434,43	6,13	29,07		
Švieži arba atšaldyti jautienos ir veršienos gabalai	10.11.11.90.00	1 584,01	1 515,56	1 661,54	9,63	4,89	226,08	274,29	294,84	7,49	30,41		
Užšaldytos jautienos ir veršienos skerdenos, skerdenų pusės, ketvirčiai ir gabalai	10.11.31.00.00	153,37	237,58	226,13	-4,82	47,44	180,01	277,83	292,84	5,40	62,68		
Šviežia arba atšaldyta kiauliena: skerdenos, skerdenų pusės <sup>1)</sup>	10.11.12.30.00	4 966,28	5 591,16	5 253,77	-6,03	5,79	651,38	828,08	704,29	-14,95	8,12		
Šviežia arba atšaldyta kiauliena: kumpiai, mentės ir jų dalys su kaulais <sup>1)</sup>	10.11.12.50.00	719,65	902,07	937,65	3,94	30,29	299,83	298,42	395,90	32,67	32,04		
Šviežia arba atšaldyta kiauliena <sup>(1)</sup> , išskyrus skerdenas ir skerdenų puses, kumpius, mentes ir jų dalis su kaulais)	10.11.12.90.00	3 146,46	3 082,68	3 111,23	0,93	-1,12	1 001,35	879,31	963,77	9,61	-3,75		
Užšaldytos kiaulienos skerdenos ir skerdenų pusės	10.11.32.30.00	-	-	-	-	-	1,05	0,97	0,88	-9,60	-16,54		
Užšaldyta kiauliena: kumpiai, mentės ir jų dalys su kaulais	10.11.32.50.00	78,09	15,58	8,26	-47,02	-89,43	1,24	4,44	4,69	5,65	279,58		
Užšaldyta kiauliena (išskyrus skerdenas ir skerdenų puses, kumpius, mentes ir jų dalis su kaulais)	10.11.32.90.00	356,75	468,84	393,96	-15,97	10,43	1 063,93	1 488,45	1 419,47	-4,63	33,42		
Šviežios arba atšaldytos ėriukų arba avių skerdenos, skerdenų pusės ir gabalai	10.11.13.00.00	6,33	4,30	8,16	89,81	28,97	0,32	0,41	0,30	-27,00	-7,38		
Švieži arba atšaldyti galvijienos, kiaulienos, avienos, ožkienos, arklienos ir kitų arklinių šeimos atstovų valgomicji mėsos subproduktai	10.11.20.00.00	1 083,90	1 178,72	1 116,90	-5,25	3,04	484,02	525,28	553,39	5,35	14,33		
Kiauliniai riebalai be liesos mėsos, švieži, atšaldyti, užšaldyti, sūdyti, užpilti sūrymu, arba rūkyti (išskyrus lydytus)	10.11.50.40.00	484,37	240,77	240,62	-0,06	-50,32	105,67	111,81	108,29	-3,15	2,48		
Lydyti kiauliniai taukai ir kiti kiauliniai riebalai	10.11.50.60.00	2,86	3,95	3,56	-9,93	24,09	3,46	3,22	4,71	46,15	36,02		
Kiaulienos kumpiai, mentės ir jų dalys, su kaulais, sūdyti, užpilti sūrymu, džiovinti arba rūkyti	10.13.11.20.00	60,28	85,30	87,57	2,66	45,29	27,44	41,25	35,50	-13,94	29,38		
Sūdyta, užpilta sūrymu, džiovinta arba rūkyta kiauliena <sup>2)</sup>	10.13.11.80.00	1 176,58	1 166,44	1 276,80	9,46	8,52	316,76	329,92	332,36	0,74	4,92		
Sūdyta, užpilta sūrymu, džiovinta arba rūkyta galvijiena	10.13.12.00.00	14,06	22,63	24,23	7,06	72,33	4,69	4,31	2,76	-35,86	-41,08		
Dešros ir panašūs produktai iš kepenų ir daugiausia iš kepenų pagaminti maisto produktai <sup>3)</sup>	10.13.14.30.00	115,62	114,38	114,67	0,25	-0,81	13,21	15,96	14,72	-7,79	11,38		
Dešros ir panašūs produktai iš mėsos, mėsos subproduktų arba kraujo ir daugiausia iš šių produktų pagaminti maisto produktai <sup>4)</sup>	10.13.14.60.00	4 467,37	4 223,86	5 258,27	24,49	17,70	805,47	972,15	1 443,76	48,51	79,24		
Kita paruošta arba konservuota kiauliena, jos subproduktai ir mišiniai, įskaitant mišinius <sup>5)</sup>	10.13.15.75.00	437,01	328,86	332,25	1,03	-23,97	30,89	28,88	36,17	25,24	17,10		
Paruošta arba konservuota galvijiena arba jos subproduktai <sup>5)</sup>	10.13.15.85.00	332,48	476,09	620,06	30,24	86,50	2,51	8,89	5,04	-43,28	100,52		

\* žaliavos, kurias įmonė (ūkis) pasigamina ir (arba) nusiperka, ir (arba) importuoja

Šaltinis: ŽŪIKVC (LŽŪMPRIŠ)

\*\* lyginant 2019 m. gegužės mėn. su 2019 m. balandžio mėn.; \*\*\* lyginant 2019 m. gegužės mėn. su 2018 m. gegužės mėn.

<sup>1)</sup> įskaitant šviežią mėsą, užpiltą druska kaip laikinuoju konservantu<sup>2)</sup> įskaitant bekonų šoninę, trijų ketvirčių šoninę arba vidurines dalis, priekines nuokartas, nugarines ir jų dalis, išskyrus kumpius, mentes ir jų dalis, su kaulais, papilves ir jų dalis<sup>3)</sup> išskyrus paruoštus valgius ir patiekalus<sup>4)</sup> išskyrus iš kepenų pagamintas dešras, paruoštus valgius ir patiekalus<sup>5)</sup> išskyrus dešras ir panašius produktus, homogenizuotus produktus, iš kepenų pagamintus maisto produktus, paruoštus valgius ir patiekalus



## Lietuvos įmonėse pagamintos mėsos ir kai kurių mėsos gaminių pardavimo kiekiai, t

Gaminio pavadinimas	PGPK kodas	Lietuvos rinkoje					Kitose ES šalyse						
		2018		2019		pokytis, %		2018		2019		pokytis, %	
		gegužės	balandis	gegužės	mėnesio*	metų**	gegužės	balandis	gegužės	mėnesio*	metų**		
Šviežios arba atšaldytos jautienos ir veršienos skerdenos ir skerdenų pusės ir ketvirčiai su kaulais	10.11.11.40.00	190,20	208,24	223,14	7,15	17,32	1 270,87	1 335,66	1 346,31	0,80	5,94		
Švieži arba atšaldyti jautienos ir veršienos gabalai	10.11.11.90.00	324,55	287,77	312,22	8,50	-3,80	452,79	430,07	460,00	6,96	1,59		
Užšaldytos jautienos ir veršienos skerdenos, skerdenų pusės, ketvirčiai ir gabalai	10.11.31.00.00	67,82	24,19	29,48	21,86	-56,53	82,97	192,86	135,35	-29,82	63,14		
Šviežia arba atšaldyta kiauliena: skerdenos, skerdenų pusės <sup>1)</sup>	10.11.12.30.00	3 189,63	3 518,40	3 420,25	-2,79	7,23	33,17	58,92	68,12	15,63	105,35		
Šviežia arba atšaldyta kiauliena: kumpiai, mentės ir jų dalys su kaulais <sup>1)</sup>	10.11.12.50.00	568,19	578,99	524,95	-9,33	-7,61	8,96	17,09	31,08	81,89	246,82		
Šviežia arba atšaldyta kiauliena ( <sup>1)</sup> , išskyrus skerdenas ir skerdenų puses, kumpius, mentes ir jų dalis su kaulais)	10.11.12.90.00	1 932,31	1 818,00	1 789,51	-1,57	-7,39	77,91	126,82	86,89	-31,49	11,51		
Užšaldyta kiauliena: kumpiai, mentės ir jų dalys su kaulais	10.11.32.50.00	42,54	3,78	3,95	4,44	-90,71	4,46	7,20	5,35	-25,68	19,93		
Užšaldyta kiauliena (išskyrus skerdenas ir skerdenų puses, kumpius, mentes ir jų dalis su kaulais)	10.11.32.90.00	279,28	235,34	198,39	-15,70	-28,96	100,49	104,00	111,47	7,18	10,93		
Šviežios arba atšaldytos ėriukų arba avių skerdenos, skerdenų pusės ir gabalai	10.11.13.00.00	7,04	4,07	6,79	66,83	-3,50	-	-	-	-	-		
Švieži arba atšaldyti galvijienos, kiaulienos, avienos, ožkienos, arklienos ir kitų arklinių šeimos atstovų valgomieji mėsos subproduktai	10.11.20.00.00	751,25	981,14	848,43	-13,53	12,94	91,19	371,58	272,14	-26,76	198,43		
Kiauliniai riebalai be liesos mėsos, švieži, atšaldyti, užšaldyti, sūdyti, užpilti sūrymu, arba rūkyti (išskyrus lydytus)	10.11.50.40.00	276,22	122,55	123,59	0,85	-55,26	104,00	95,59	113,39	18,62	9,03		
Lydyti kiauliniai taukai ir kiti kiauliniai riebalai	10.11.50.60.00	2,24	2,24	1,79	-20,42	-20,18	-	-	-	-	-		
Kiaulienos kumpiai, mentės ir jų dalys, su kaulais, sūdyti, užpilti sūrymu, džiovinti arba rūkyti	10.13.11.20.00	57,57	77,88	92,15	18,32	60,07	2,08	6,07	3,46	-42,93	66,14		
Sūdyta, užpilta sūrymu, džiovinta arba rūkyta kiauliena <sup>2)</sup>	10.13.11.80.00	1 012,48	979,71	1 027,61	4,89	1,49	79,23	107,23	139,08	29,70	75,55		
Sūdyta, užpilta sūrymu, džiovinta arba rūkyta galvijiena	10.13.12.00.00	8,67	10,06	14,26	41,74	64,41	4,04	12,47	11,51	-7,73	184,85		
Dešros ir panašūs produktai iš kepenų ir daugiausia iš kepenų pagaminti maisto produktai <sup>3)</sup>	10.13.14.30.00	104,91	100,98	108,88	7,83	3,79	7,42	5,79	5,59	-3,35	-24,64		
Dešros ir panašūs produktai iš mėsos, mėsos subproduktų arba kraujo ir daugiausia iš šių produktų pagaminti maisto produktai <sup>4)</sup>	10.13.14.60.00	3 876,64	3 623,44	4 124,52	13,83	6,39	374,65	456,96	474,73	3,89	26,71		
Kita paruošta arba konservuota kiauliena, jos subproduktai ir mišiniai, įskaitant mišinius <sup>5)</sup>	10.13.15.75.00	416,63	331,65	313,70	-5,41	-24,71	18,14	18,13	21,41	18,07	18,04		
Paruošta arba konservuota galvijiena arba jos subproduktai <sup>5)</sup>	10.13.15.85.00	27,69	42,45	42,91	1,09	54,97	306,29	437,81	579,29	32,32	89,13		

\* lyginant 2019 m. gegužės mėn. su 2019 m. balandžio mėn.;

\*\* lyginant 2019 m. gegužės mėn. su 2018 m. gegužės mėn.

<sup>1)</sup> įskaitant šviežią mėsą, užpiltą druska kaip laikinuoju konservantu;<sup>2)</sup> įskaitant bekonų šoninę, trijų ketvirčių šoninę arba vidurines dalis, priekines nuokartas, nugarines ir jų dalis, išskyrus kumpius, mentes ir jų dalis, su kaulais, papildves ir jų dalis;<sup>3)</sup> išskyrus paruoštus valgius ir patiekalus<sup>4)</sup> išskyrus iš kepenų pagamintas dešras, paruoštus valgius ir patiekalus;<sup>5)</sup> išskyrus dešras ir panašius produktus, homogenizuotus produktus, iš kepenų pagamintus maisto produktus, paruoštus valgius ir patiekalus

Šaltinis: ŽŪIKVC (LŽŪMPRIŠ)



**Galvijų supirkimo kainos Lietuvos įmonėse,  
EUR/100 kg gyvojo svorio (be PVM)**

Galvijai	2018	2019			Pokytis, %	
	gegužė	kovas	balandis	gegužė	mėnesio*	metų**
Veršeliai iki 8 mėn.	162,35	187,87	185,05	191,01	3,22	17,65
Jaunų galvijų prieauglis nuo 8 iki 12 mėn.	103,93	82,68	108,58	79,22	-27,04	-23,78
Buliukai nuo 12 iki 24 mėn.	150,18	139,03	139,90	139,17	-0,52	-7,33
Buliai nuo 24 mėn.	148,46	141,56	138,82	141,28	1,77	-4,84
Jaučiai nuo 12 mėn.	•	•	•	•	-	-
Telyčios nuo 12 mėn. iki apsiveršiavimo	128,18	122,29	121,91	121,23	-0,56	-5,42
Karvės bent vieną kartą apsiveršiusios arba nuo 36 mėn.	104,84	97,16	96,63	95,56	-1,11	-8,85
<b>Vidutinė kaina</b>	<b>125,35</b>	<b>117,79</b>	<b>118,28</b>	<b>118,34</b>	<b>0,05</b>	<b>-5,59</b>

\* lyginant 2019 m. gegužės mėn. su 2019 m. balandžio mėn.

\*\* lyginant 2019 m. gegužės mėn. su 2018 m. gegužės mėn.

• – konfidencialūs duomenys

Pastaba. Vidutinės kainos skaičiuojamos svertiniu būdu, įskaitant įmonių ir (arba) ūkių supirktų galvijų, skerdžiamų pagal paslaugą kitoje skerdykloje, vertę

Šaltinis: ŽŪIKVC (LŽŪMPRIŠ)

**Galvijų supirkimo kainos Lietuvos įmonėse, EUR/100 kg skerdenų (be PVM)**

Kategorija pagal raumeningumą	2018	2019			Pokytis, %	
	birželis	balandis	gegužė	birželis	mėnesio*	metų**
<b>Jauni buliai (A):</b>						
<b>E</b>	•	•	•	•	-	-
<b>U</b>	319,68	296,42	303,20	301,66	-0,51	-5,64
<b>R</b>	304,02	288,91	289,37	288,10	-0,44	-5,24
<b>O</b>	293,04	274,05	275,27	272,27	-1,09	-7,09
<b>P</b>	252,93	224,02	239,07	231,32	-3,24	-8,54
<b>S-P</b>	<b>292,91</b>	<b>272,86</b>	<b>275,31</b>	<b>272,08</b>	<b>-1,17</b>	<b>-7,11</b>
<b>Buliai (B):</b>						
<b>E</b>	•	•	•	•	-	-
<b>U</b>	299,38	294,67	290,58	290,50	-0,03	-2,97
<b>R</b>	297,47	285,95	289,40	284,92	-1,55	-4,22
<b>O</b>	289,63	271,56	274,18	270,92	-1,19	-6,46
<b>P</b>	237,70	233,08	227,89	226,28	-0,71	-4,80
<b>S-P</b>	<b>286,54</b>	<b>273,72</b>	<b>275,21</b>	<b>270,10</b>	<b>-1,86</b>	<b>-5,74</b>
<b>Karvės (D):</b>						
<b>U</b>	283,01	262,57	•	277,35	-	-2,00
<b>R</b>	267,30	242,46	255,55	254,71	-0,33	-4,71
<b>O</b>	262,26	254,15	249,82	250,03	0,08	-4,66
<b>P</b>	210,49	192,34	191,95	191,84	-0,06	-8,86
<b>S-P</b>	<b>235,11</b>	<b>224,54</b>	<b>221,60</b>	<b>217,93</b>	<b>-1,66</b>	<b>-7,31</b>
<b>Telyčios (E):</b>						
<b>U</b>	299,58	•	301,16	•	-	-
<b>R</b>	281,79	273,27	276,90	282,09	1,87	0,11
<b>O</b>	258,43	252,01	255,85	251,29	-1,78	-2,76
<b>P</b>	216,70	207,40	209,89	214,12	2,02	-1,19
<b>S-P</b>	<b>256,16</b>	<b>250,25</b>	<b>251,77</b>	<b>251,33</b>	<b>-0,17</b>	<b>-1,89</b>
<b>Vidutinė (A-Z)</b>	<b>262,29</b>	<b>249,77</b>	<b>250,06</b>	<b>245,15</b>	<b>-1,96</b>	<b>-6,53</b>

\* lyginant 2019 m. birželio mėn. su 2019 m. gegužės mėn.

\*\* lyginant 2019 m. birželio mėn. su 2018 m. birželio mėn.

• – konfidencialūs duomenys

Šaltinis: ŽŪIKVC (LŽŪMPRIŠ)

Kiaulienos, jautienos ir avienos rinkos sektoriaus informaciją parengė J. Žukauskaitė, R. Patašienė, V. Žičiūtė ir J. Vitkienė, tel.: (8 37) 39 78 06, 39 78 04

**Paukštienos ir kiaušinių rinka****Kai kurių Lietuvoje pagamintų paukštienos gaminių vidutinės pardavimo kainos\*, EUR/kg**

Gaminio pavadinimas	PGPK kodas	Pardavimo kainos Lietuvos rinkoje					
		2018	2019			pokytis, %	
		gegužė	kovas	balandis	gegužė	mėnesio**	metų***
Švieži arba atšaldyti nesukapoti viščiukai	10.12.10.10.00	1,52	1,56	1,60	1,54	-3,75	1,32
Švieži arba atšaldyti nesukapoti kalakutai	10.12.10.20.00	3,09	3,20	3,18	3,16	-0,63	2,27
Švieži arba atšaldyti viščių gabalai	10.12.10.50.00	1,88	2,08	1,94	2,01	3,61	6,91
Švieži arba atšaldyti kalakutų gabalai	10.12.10.60.00	3,50	3,60	3,16	3,61	14,24	3,14
Užšaldyti nesukapoti viščiukai	10.12.20.13.00	1,56	1,66	1,63	1,67	2,45	7,05
Užšaldyti viščių gabalai	10.12.20.53.00	1,02	1,32	1,03	1,14	10,68	11,76
Užšaldyti kalakutų gabalai	10.12.20.55.00	2,91	3,83	3,74	3,91	4,55	34,36
Kiti gaminiai arba konservai iš kalakutienos	10.13.15.25.00	2,55	3,12	3,37	3,45	2,37	35,29
Kiti gaminiai arba konservai iš paukštienos	10.13.15.35.00	1,55	1,80	1,79	1,64	-8,38	5,81

\* svertinės, gamintojų, be PVM;

\*\* lyginant 2019 m. gegužės mėn. su balandžio mėn.

\*\*\* lyginant 2019 m. gegužės mėn. su 2018 m. gegužės mėn.

Šaltinis: ŽŪIKVC (LŽŪMPRIŠ)

**Viščių broilerių skerdenų pardavimo vidutinės didmeninės kainos Lietuvos įmonėse, EUR/100 kg (be PVM)**

Pavadinimas	2018	2019					Pokytis, %	
	27 sav. (07 02–08)	24 sav. (06 10–16)	25 sav. (06 17–23)	26 sav. (06 24–30)	27 sav. (07 01–07)	savaitės*	metų**	
Išdarinėta skerdenėlė (A klasė, 65 %)	159,45	148,25	152,26	150,76	153,19	1,61	-3,93	

\* lyginant 2019 m. 27 savaitę su 26 savaitę

\*\* lyginant 2019 m. 27 savaitę su 2018 m. 27 savaitę

Pastaba. Vidutinės kainos skaičiuojamos svertiniu būdu

Šaltinis: ŽŪIKVC (LŽŪMPRIŠ)

**Viščių broilerių skerdenų pardavimo vidutinės didmeninės kainos Lenkijoje, EUR/100 kg (be PVM)**

Pavadinimas	2018	2019					Pokytis, %	
	26 sav. (06 25–07 01)	23 sav. (06 03–09)	24 sav. (06 10–16)	25 sav. (06 17–23)	26 sav. (06 24–30)	savaitės*	metų**	
Išdarinėta skerdenėlė (A klasė, 65 %)	138,27	127,34	127,18	126,84	130,34	2,76	-5,74	

\* lyginant 2019 m. 26 savaitę su 25 savaitę

\*\* lyginant 2019 m. 26 savaitę su 2018 m. 26 savaitę

Šaltinis: EK

**Šviežių supakuotų kiaušinių pardavimo vidutinės didmeninės kainos Lietuvos įmonėse, EUR/100 vnt. (be PVM)**

Kokybės klasės (pagal svorį)	2018	2019					Pokytis, %	
	27 sav. (07 02–08)	24 sav. (06 10–16)	25 sav. (06 17–23)	26 sav. (06 24–30)	27 sav. (07 01–07)	savaitės*	metų**	
A klasė								
L (nuo 63 g iki 73 g)	6,23	6,51	6,66	6,87	5,94	-13,54	-4,65	
M (nuo 53 g iki 63 g)	5,77	5,42	5,84	5,90	5,62	-4,75	-2,60	
<b>Vidutinė (L–M)</b>	<b>5,97</b>	<b>5,92</b>	<b>6,18</b>	<b>6,34</b>	<b>5,74</b>	<b>-9,46</b>	<b>-3,85</b>	

\* lyginant 2019 m. 27 savaitę su 26 savaitę

\*\* lyginant 2019 m. 27 savaitę su 2018 m. 27 savaitę

Pastaba. Vidutinės kainos skaičiuojamos svertiniu būdu

Šaltinis: ŽŪIKVC (LŽŪMPRIŠ)

**Šviežių supakuotų kiaušinių pardavimo vidutinės didmeninės kainos\* Lenkijoje, EUR/100 vnt. (be PVM)**

Kokybės klasės (pagal svorį)	2018	2019					Pokytis, %	
	26 sav. (06 25–07 01)	23 sav. (06 03–09)	24 sav. (06 10–16)	25 sav. (06 17–23)	26 sav. (06 24–30)	savaitės**	metų***	
A klasė								
L (nuo 63 g iki 73 g)	8,90	7,78	7,75	7,63	7,80	2,23	-12,36	
M (nuo 53 g iki 63 g)	7,63	6,50	6,79	7,25	7,29	0,55	-4,46	
<b>Vidutinė (L–M)</b>	<b>8,27</b>	<b>7,14</b>	<b>7,27</b>	<b>7,44</b>	<b>7,54</b>	<b>1,34</b>	<b>-8,83</b>	

\* kainos (EUR) pateiktos pagal atitinkamos datos ECB valiutos kursą

\*\* lyginant 2019 m. 26 savaitę su 25 savaitę

\*\*\* lyginant 2019 m. 26 savaitę su 2018 m. 26 savaitę

Šaltinis: ZSRIR



**Vidutinės didmeninės viščių broilerių (A klasės, 65 %) skerdenų kainos  
Europos Sąjungos valstybėse, EUR/100 kg (be PVM)**

Valstybė	2018		2019			Pokytis, %	
	Data 26 sav. (06 25–07 01)	23 sav. (06 03–09)	24 sav. (06 10–16)	25 sav. (06 17–23)	26 sav. (06 24–30)	savaitės*	metų**
Lietuva	155,29	144,79	148,25	152,26	150,76	-0,99	-2,92
Latvija	165,74	168,63	168,81	165,61	•	-	-
Belgija	180,00	170,00	170,00	169,00	166,00	-1,78	-7,78
Bulgarija	158,28	155,56	161,62	151,83	157,48	3,72	-0,51
Čekija	191,15	216,36	214,26	219,49	215,71	-1,72	12,85
Danija	241,15	218,26	209,96	239,06	246,09	2,94	2,05
Vokietija	274,00	287,00	288,00	288,00	288,00	0,00	5,11
Graikija	198,33	203,17	•	•	•	-	-
Ispanija	174,56	167,61	167,86	167,48	166,71	-0,46	-4,50
Prancūzija	230,00	230,00	230,00	230,00	230,00	0,00	0,00
Kroatija	195,06	186,43	189,65	188,00	191,30	1,75	-1,93
Airija	96,82	210,85	210,85	213,65	213,65	0,00	-
Italija	201,25	222,50	210,00	210,00	216,25	2,98	7,45
Kipras	251,02	251,89	251,89	251,89	251,89	0,00	0,35
Vengrija	147,19	154,52	155,18	152,77	•	-	-
Malta	222,50	225,00	225,00	225,00	225,00	0,00	1,12
Olandija	•	174,00	174,00	174,00	174,00	0,00	-
Austrija	226,24	237,68	238,36	242,94	243,43	0,20	7,60
Lenkija	•	127,34	127,18	126,84	130,34	2,76	-
Portugalija	167,00	158,00	158,00	158,00	157,00	-0,63	-5,99
Rumunija	159,55	154,14	154,36	154,28	153,87	-0,27	-3,56
Slovėnija	210,89	205,95	206,82	207,29	205,61	-0,81	-2,50
Slovakija	153,87	170,80	183,89	169,96	181,72	6,92	18,10
Suomija	270,10	300,61	299,40	300,03	300,49	0,15	11,25
Švedija	251,60	228,79	228,74	260,32	242,67	-6,78	-3,55
Jungtinė Karalystė	157,04	167,02	166,38	165,91	•	-	-
<b>ES vidutinė kaina</b>	<b>188,54</b>	<b>190,56</b>	<b>189,48</b>	<b>189,86</b>	<b>190,63</b>	<b>0,41</b>	<b>1,11</b>

**Vidutinės didmeninės šviežių supakuotų kiaušinių (L ir M kat.) kainos Europos Sąjungos valstybėse, EUR/100 kg (be PVM)**

Valstybė	2018		2019			Pokytis, %	
	Data 26 sav. (06 25–07 01)	23 sav. (06 03–09)	24 sav. (06 10–16)	25 sav. (06 17–23)	26 sav. (06 24–30)	savaitės*	metų**
Lietuva	96,61	97,49	94,65	99,45	101,40	1,96	4,96
Latvija	94,07	100,33	104,82	103,24	102,85	-0,38	9,33
Estija	100,69	128,85	134,72	138,79	146,24	5,37	45,24
Belgija	103,74	105,73	105,73	105,73	103,66	-1,96	-0,08
Bulgarija	127,70	98,97	94,54	94,17	103,97	10,40	-18,59
Čekija	92,61	95,88	96,97	91,03	95,39	4,80	3,00
Danija	171,77	171,40	171,40	171,43	171,47	0,02	-0,18
Vokietija	106,82	115,67	115,24	115,24	112,91	-2,02	5,70
Graikija	143,60	142,93	•	•	•	-	-
Ispanija	89,43	80,68	80,89	80,46	78,67	-2,22	-12,03
Prancūzija	108,08	118,92	118,92	117,30	115,46	-1,57	6,83
Kroatija	153,48	121,61	137,18	135,94	134,49	-1,07	-12,38
Airija	145,50	143,52	143,52	140,54	140,54	0,00	-3,41
Italija	181,94	159,92	159,92	159,92	158,33	-0,99	-12,98
Kipras	160,49	160,18	160,18	160,18	160,18	0,00	-0,19
Vengrija	117,08	116,77	118,25	114,33	•	-	-
Malta	164,25	150,92	150,92	150,92	150,92	0,00	-8,12
Olandija	99,00	123,00	123,00	122,00	121,00	-0,82	22,22
Austrija	195,76	186,20	227,99	193,62	194,16	0,28	-0,82
Lenkija	138,30	119,82	122,01	123,11	125,04	1,57	-9,59
Portugalija	116,40	107,14	107,14	108,47	108,47	0,00	-6,81
Rumunija	90,28	86,48	87,24	87,19	88,68	1,71	-1,77
Slovėnija	135,23	133,99	135,33	134,60	133,61	-0,74	-1,20
Slovakija	95,33	100,62	96,62	95,83	93,05	-2,90	-2,39
Suomija	153,89	162,04	156,44	167,06	160,14	-4,14	4,06
Švedija	180,70	186,85	179,78	179,81	184,39	2,55	2,04
Jungtinė Karalystė	102,24	101,11	100,73	100,44	•	-	-
<b>ES vidutinė kaina</b>	<b>119,27</b>	<b>118,32</b>	<b>119,00</b>	<b>118,08</b>	<b>117,44</b>	<b>-0,54</b>	<b>-1,54</b>

\* lyginant 2019 m. 26 savaitę su 25 savaitę; \*\* lyginant 2019 m. 26 savaitę su 2018 m. 26 savaitę

Šaltinis: EK

• – konfidencialūs duomenys

Paukštienos ir kiaušinių rinkos sektoriaus informaciją parengė A. Kairytė ir D. Špokaitė, tel. (8 37) 39 78 02



## Pieno ir pieno gaminių rinka

**2019 m. sausio–balandžio mėn. mažėjo sviesto eksportas iš ES valstybių į trečiąsias šalis, o nugriebto pieno miltelių (toliau – LPM) ir sūrių buvo eksportuota daugiau.** Europos Komisijos duomenimis, šių metų sausio–balandžio mėn. ES valstybės į trečiąsias šalis eksportavo 47,16 tūkst. t

sviesto – 5,0 proc. mažiau nei 2018 m. sausio–balandžio mėn. Sviesto eksporto sumažėjimą lėmė daugiau nei 30,0 proc. sumažėjęs jo eksportas į Saudo Arabiją ir Singapūrą. Analizuojamu laikotarpiu daugiausia sviesto buvo eksportuota į JAV ir Japoniją – atitinkamai 10,46 ir 3,14 tūkst. t. Iš ES

### Kai kurių Lietuvos pieno perdirbimo įmonėse pagamintų pieno gaminių eksportas į trečiąsias šalis, t

Gaminių pavadinimas	Gaminių kodas pagal		2018	2019			Pokytis, %	
	TD 96/16	PGPK II dalį	gegužė	kovas	balandis	gegužė	mėnesio <sup>1)</sup>	metų <sup>2)</sup>
<b>PIENO GAMINIAI</b>								
Nekoncentruotas pienas ir grietinėlė, į kuriuos nepridėta cukraus ar kitų saldiklių, kurių riebumas didesnis kaip 1 % masės, bet ne didesnis kaip 6 %, tiesiogiai išfasuoti į fasuotes, kurių neto tūris ne didesnis kaip 2 l		10.51.11.42.00	6,68	10,02	3,49	12,62	261,60	88,92
Nekoncentruotas pienas ir grietinėlė, į kuriuos nepridėta cukraus ar kitų saldiklių, kurių riebumas didesnis kaip 6 % masės, bet ne didesnis kaip 21 %, tiesiogiai išfasuoti į fasuotes, kurių tūris ne didesnis kaip 2 l		10.51.12.10.00	0,00	0,04	0,02	0,00	-100,00	-
Nekoncentruotas pienas ir grietinėlė, į kuriuos nepridėta cukraus ar kitų saldiklių, kurių riebumas didesnis kaip 21 % masės, tiesiogiai išfasuoti į fasuotes, kurių tūris ne didesnis kaip 2 l		10.51.12.30.00	0,00	0,08	0,22	0,00	-100,00	-
Aromatizuotas jogurtas	1411	10.51.52.45.20	7,46	3,61	3,98	11,02	176,88	47,72
Jogurtas (be priedų)	1421	10.51.52.41.30	1,44	0,92	0,73	2,02	176,71	40,28
Rūgpienis ir kiti rūgštieji gėrimai	1422	10.51.52.41.10	1,03	0,52	3,27	2,48	-24,16	140,78
Grietinė	1423	10.51.52.41.20	7,77	9,67	10,08	8,88	-11,90	14,29
Sutirštintas pienas, į kurį nepridėta cukraus ar kitų saldiklių	211	10.51.51.04.00	2 475,35	414,66	250,92	360,34	43,61	-85,44
Sutirštintas pienas, į kurį pridėta cukraus ar kitų saldiklių	212	10.51.51.08.00	327,37	158,32	55,47	307,61	454,55	-6,04
Nenugriebto pieno milteliai arba grietinėlės milteliai (pieno ir grietinėlės, kurių būvis kietas ir kurių riebumas didesnis kaip 1,5 % masės), išfasuoti į fasuotes, kurių svoris didesnis kaip 2,5 kg	221 222 223	10.51.22.60.00	0,00	0,00	0,00	100,00	-	-
Nugriebto pieno milteliai (pieno ir grietinėlės, kurių būvis kietas ir kurių riebumas ne didesnis kaip 1,5 % masės), išfasuoti į fasuotes, kurių svoris didesnis kaip 2,5 kg	224	10.51.21.60.00	403,00	1 122,05	382,50	791,00	106,80	96,28
Sviestas, kurio riebumas ne didesnis kaip 85 % masės (įskaitant išrūgų sviestą)	231	10.51.30.30.00	2,29	45,69	21,26	68,99	224,51	2 912,66
Švieži (nebrandinti arba nekonservuoti) sūriai	24261	10.51.40.30.10	29,40	265,12	7,64	64,10	739,01	118,03
Varškė	24262 24263	10.51.40.30.20	24,69	15,53	34,49	20,78	-39,75	-15,84
Kiti švieži sūriai (čia parodyti varškės sūriai)	24264	10.51.40.30.80	23,99	29,77	46,61	21,47	-53,94	-10,50
Trinti arba miltelių pavidalo sūriai		10.51.40.50.10	0,00	0,02	0,05	0,05	0,00	-
Kiti nelydyti sūriai		10.51.40.50.80	487,63	384,04	610,13	495,23	-18,83	1,56
Lydyti sūriai, išskyrus trintus arba sūrių miltelius	25	10.51.40.70.00	8,16	11,51	12,54	12,70	1,28	55,64
Išrūgos ir pakeistų savybių išrūgos, miltelių, granuliuojamųjų arba kitokio pavidalo sausieji gaminiai, koncentruotos arba nekonservuotos, į kurias pridėta arba nepridėta cukraus ar kitų saldiklių	273 275	10.51.55.30.00	425,00	339,50	620,51	761,18	22,67	79,10
Laktozė ir laktozės sirupas (įskaitant chemiškai gryną laktozę)	274	10.51.54.00.00	452,00	725,01	542,01	479,02	-11,62	5,98
Grietininiai ir kiti valgomieji ledai (įskaitant šerbetą ir ledus ant pagaliuko) (išskyrus ledų mišinius ir ledų pagrindą) (tūkst. l)	17	10.52.10.00.00	204,88	187,72	254,75	248,77	-2,35	21,42
<b>GAMINIAI, KURIUOSE YRA NATŪRALAUS PIENO DALIŲ</b>								
Grietinės ir augalinių riebalų mišinys	162	10.89.19.40.20	0,00	5,37	8,70	10,57	21,49	-
Varškės gaminiai su augaliniiais riebalais	281	10.89.19.40.30	26,79	51,52	37,39	56,89	52,15	112,36
Šviežio sūrio gaminiai su augaliniiais riebalais	282	10.89.19.40.40	0,00	0,00	0,33	0,67	103,03	-
Sūrio gaminiai su augaliniiais riebalais	283	10.89.19.40.50	704,82	1 225,94	520,50	358,09	-31,20	-49,19
Tepieji riebalų mišiniai	2332	10.89.19.40.60	0,48	2,64	0,00	2,40	-	400,00

<sup>1)</sup> Iyginant 2019 m. gegužės mėn. su balandžio mėn.; <sup>2)</sup> Iyginant 2019 m. gegužės mėn. su 2018 m. gegužės mėn.

Šaltinis: ŽŪIKVC (LŽŪMPRIŠ)





valstybių daugiausia sviesto eksportavo, Airija ir Prancūzija atitinkamai 12,54 ir 11,14 tūkst. t. Minėtu laikotarpiu Lietuva į trečiąsias šalis eksportavo 106,0 t sviesto – 3 kartus mažiau nei praėjusių metų sausio–balandžio mėn. Nagrinėjamu laikotarpiu Lietuvos sviesto eksportas taip pat sumažėjo ir į kitas ES valstybes. Į jas buvo eksportuota 553,0 t sviesto, t. y. 1,4 karto mažiau nei 2018 m. sausio–

balandžio mėn. Tačiau sviesto eksportas iš kitų ES šalių į Lietuvą išaugo 57,8 proc. (iki 1 187 t).

2019 m. sausio–balandžio mėn., palyginti su tuo pačiu laikotarpiu pernai, LPM eksportas iš ES valstybių į trečiąsias šalis išaugo net 34,0 proc. (iki 347,94 tūkst. t). Daugiausia LPM ES valstybės eksportavo į Kiniją ir Indoneziją – atitinkamai 39,41 ir 35,32 tūkst. t. Vokietija ir Prancūzija eksportavo

tęsinys 22 psl.

**Kai kurių Lietuvos pieno perdirbimo įmonėse pagamintų pieno gaminių vidutinės pardavimo kainos\* trečiųjų šalių rinkose, EUR/kg**

Gaminio pavadinimas	Gaminio kodas pagal		2018 gegužė	2019			Pokytis, %	
	TD 96/16	PGPK II dalį		kovas	balandis	gegužė	mėnesio <sup>1)</sup>	metų <sup>2)</sup>
<b>PIENO GAMINIAI</b>								
Nekoncentruotas pienas ir grietinėlė, į kuriuos neprisidėta cukraus ar kitų saldiklių, kurių riebumas didesnis kaip 1 % masės, bet ne didesnis kaip 6 %, tiesiogiai išfasuoti į fasuotes, kurių neto tūris ne didesnis kaip 2 l		10.51.11.42.00	0,67	0,69	0,68	0,67	-1,47	0,00
Nekoncentruotas pienas ir grietinėlė, į kuriuos neprisidėta cukraus ar kitų saldiklių, kurių riebumas didesnis kaip 6 % masės, bet ne didesnis kaip 21 %, tiesiogiai išfasuoti į fasuotes, kurių tūris ne didesnis kaip 2 l		10.51.12.10.00	-	2,41	2,44	-	-	-
Nekoncentruotas pienas ir grietinėlė, į kuriuos neprisidėta cukraus ar kitų saldiklių, kurių riebumas didesnis kaip 21 % masės, tiesiogiai išfasuoti į fasuotes, kurių tūris ne didesnis kaip 2 l		10.51.12.30.00	-	3,40	3,39	-	-	-
Aromatizuotas jogurtas	1411	10.51.52.45.20	3,15	2,92	3,08	2,76	-10,39	-12,38
Jogurtas (be priedų)	1421	10.51.52.41.30	2,74	2,50	2,61	2,38	-8,81	-13,14
Rūgpienis ir kiti rūgštieji gėrimai	1422	10.51.52.41.10	1,02	1,03	0,92	0,87	-5,43	-14,71
Grietinė	1423	10.51.52.41.20	2,24	2,19	2,24	2,25	0,45	0,45
Sutirštintas pienas, į kurį neprisidėta cukraus ar kitų saldiklių	211	10.51.51.04.00	1,58	1,44	1,43	1,43	0,00	-9,49
Sutirštintas pienas, į kurį pridėta cukraus ar kitų saldiklių	212	10.51.51.08.00	1,48	1,63	1,39	1,49	7,19	0,68
Nenugriebto pieno milteliai arba grietinėlės milteliai (pieno ir grietinėlės, kurių būvis kietas ir kurių riebumas didesnis kaip 1,5 % masės), išfasuoti į fasuotes, kurių svoris didesnis kaip 2,5 kg	221 222 223	10.51.22.60.00	-	-	-	2,98	-	-
Nugriebto pieno milteliai (pieno ir grietinėlės, kurių būvis kietas ir kurių riebumas ne didesnis kaip 1,5 % masės), išfasuoti į fasuotes, kurių svoris didesnis kaip 2,5 kg	224	10.51.21.60.00	1,42	1,92	1,94	1,99	2,58	40,14
Sviestas, kurio riebumas ne didesnis kaip 85 % masės (įskaitant išrūgų sviestą)	231	10.51.30.30.00	6,34	5,16	5,61	4,85	-13,55	-23,50
Švieži (nebrandinti arba nekonservuoti) sūriai Varškė	24261	10.51.40.30.10	3,83	3,25	6,21	3,46	-44,28	-9,66
Kiti švieži sūriai (čia parodyti varškės sūriai)	24262 24263	10.51.40.30.20	3,41	2,95	3,37	3,43	1,78	0,59
Trinti arba miltelių pavidalo sūriai	24264	10.51.40.30.80	5,38	4,89	4,99	5,19	4,01	-3,53
Kiti nelydyti sūriai		10.51.40.50.10	-	7,50	7,51	7,49	-0,27	-
Lydyti sūriai, išskyrus trintus arba sūrių miltelius	25	10.51.40.50.80	3,69	4,40	4,24	4,56	7,55	23,58
Išrūgos ir pakeistų savybių išrūgos, miltelių, granuliuojama arba kitokio pavidalo sausieji gaminiai, koncentruotos arba nekonservuotos, į kurias pridėta arba neprisidėta cukraus ar kitų saldiklių	273 275	10.51.55.30.00	0,80	0,89	0,92	0,93	1,09	16,25
Laktozė ir laktozės sirupas (įskaitant chemiškai gryną laktozę)	274	10.51.54.00.00	0,65	0,84	0,85	0,86	1,18	32,31
Grietininiai ir kiti valgomieji ledai (įskaitant šerbetą ir ledus ant pagaliuko) (išskyrus ledų mišinius ir ledų pagrindą) (EUR/l)	17	10.52.10.00.00	1,69	2,01	1,77	1,76	-0,56	4,14
<b>GAMINIAI, KURIUOSE YRA NATŪRALAUS PIENO DALIŲ</b>								
Grietinės ir augalinių riebalų mišinys	162	10.89.19.40.20	-	2,19	2,33	2,40	3,00	-
Varškės gaminiai su augaliniiais riebalais	281	10.89.19.40.30	2,40	2,51	2,59	2,48	-4,25	3,33
Šviežio sūrio gaminiai su augaliniiais riebalais	282	10.89.19.40.40	-	-	2,30	2,30	0,00	-
Sūrio gaminiai su augaliniiais riebalais	283	10.89.19.40.50	1,74	2,13	2,24	2,36	5,36	35,63
Tepieji riebalų mišiniai	2332	10.89.19.40.60	5,70	2,73	-	2,50	-	-56,14

<sup>1)</sup> lyginant 2019 m. gegužės mėn. su balandžio mėn.; <sup>2)</sup> lyginant 2019 m. gegužės mėn. su 2018 m. gegužės mėn.  
\* svartinės, gamintojų, be PVM; - - tokio reiškinio (rodiklio) atitinkamu laikotarpiu nebuvo.

Šaltinis: ŽŪIKVC (LŽŪMPRIŠ)


**Kai kurių Lietuvos pieno perdirbimo įmonėse pagamintų pieno gaminių eksportas į ES šalis, t**

Gaminių pavadinimas	Gaminių kodas pagal		2018	2019			Pokyčiai, %	
	TD 96/16	PGPK II dalį	gegužė	kovas	balandis	gegužė	mėnesio <sup>1)</sup>	metų <sup>2)</sup>
<b>PIENO GAMINIAI</b>								
Nekonzentruotas pienas ir grietinėlė, į kuriuos neprisidėta cukraus ar kitų saldiklių, kurių riebumas didesnis kaip 1 % masės, bet ne didesnis kaip 6 %, tiesiogiai išfasuoti į fasuotes, kurių neto tūris ne didesnis kaip 2 l		10.51.11.42.00	906,23	751,34	751,47	792,47	5,46	-12,55
Nekonzentruotas pienas ir grietinėlė, į kuriuos neprisidėta cukraus ar kitų saldiklių, kurių riebumas ne didesnis kaip 1 % masės, tiesiogiai išfasuoti į fasuotes, kurių neto tūris didesnis kaip 2 l		10.51.11.37.00	605,38	0,00	0,00	248,35	-	-58,98
Nekonzentruotas pienas ir grietinėlė, į kuriuos neprisidėta cukraus ar kitų saldiklių, kurių riebumas didesnis kaip 6 % masės, bet ne didesnis kaip 21 %, tiesiogiai išfasuoti į fasuotes, kurių tūris ne didesnis kaip 2 l		10.51.12.10.00	0,22	0,09	0,19	0,20	5,26	-9,09
Nekonzentruotas pienas ir grietinėlė, į kuriuos neprisidėta cukraus ar kitų saldiklių, kurių riebumas didesnis kaip 21 % masės, tiesiogiai išfasuoti į fasuotes, kurių tūris ne didesnis kaip 2 l		10.51.12.30.00	0,44	0,56	0,65	0,54	-16,92	22,73
Nekonzentruotas pienas ir grietinėlė, į kuriuos neprisidėta cukraus ar kitų saldiklių, kurių riebumas didesnis kaip 21 % masės, tiesiogiai išfasuoti į fasuotes, kurių tūris didesnis kaip 2 l		10.51.12.40.00	4 332,30	4 994,83	4 624,21	5 740,55	24,14	32,51
Aromatizuotas jogurtas	1411	10.51.52.45.20	52,47	66,78	73,79	77,31	4,77	47,34
Kiti fermentuoti gaminiai, į kuriuos pridėta kvapiųjų medžiagų, vaisių, riešutų ar kakavos	1413	10.51.52.45.80	30,03	18,85	24,31	19,90	-18,14	-33,73
Jogurtas (be priedų)	1421	10.51.52.41.30	8,26	10,52	8,63	9,73	12,75	17,80
Rūgpienis ir kiti rūgštieji gėrimai	1422	10.51.52.41.10	257,84	127,50	144,71	162,42	12,24	-37,01
Grietinė	1423	10.51.52.41.20	103,14	136,14	120,93	149,51	23,63	44,96
Sutirštintas pienas, į kurį neprisidėta cukraus ar kitų saldiklių	211	10.51.51.04.00	187,19	160,40	27,09	69,07	154,96	-63,10
Sutirštintas pienas, į kurį pridėta cukraus ar kitų saldiklių	212	10.51.51.08.00	360,65	366,88	394,84	396,41	0,40	9,92
Nugriebto pieno milteliai (pieno ir grietinėlės, kurių būvis kietas ir kurių riebumas ne didesnis kaip 1,5 % masės), išfasuoti į fasuotes, kurių svoris didesnis kaip 2,5 kg	224	10.51.21.60.00	3 685,80	339,75	610,50	512,75	-16,01	-86,09
Sviestas, kurio riebumas ne didesnis kaip 85 % masės (įskaitant išrūgų sviestą)	231	10.51.30.30.00	571,23	41,90	57,77	29,33	-49,23	-94,87
Švieži (nebrandinti arba nekonservuoti) sūriai	24261	10.51.40.30.10	3 411,72	1 830,36	1 929,01	2 278,18	18,10	-33,22
Varškė	24262 24263	10.51.40.30.20	212,94	297,82	296,11	258,83	-12,59	21,55
Kiti švieži sūriai (čia parodomi varškės sūreliai)	24264	10.51.40.30.80	222,11	217,48	184,53	202,52	9,75	-8,82
Trinti arba miltelių pavidalo sūriai		10.51.40.50.10	5,32	6,91	5,99	6,41	7,01	20,49
Kiti nelydyti sūriai		10.51.40.50.80	1 132,52	712,43	903,97	964,85	6,73	-14,81
Lydyti sūriai, išskyrus trintus arba sūrių miltelius	25	10.51.40.70.00	35,20	28,02	26,10	28,08	7,59	-20,23
Išrūgos ir pakeistų savybių išrūgos, skysto arba pastos pavidalo, koncentruotos arba nekoncentruotos, į kurias pridėta arba neprisidėta cukraus ar kitų saldiklių	271 272	10.51.55.60.00	1 179,70	863,72	1 018,76	1 267,16	24,38	7,41
Išrūgos ir pakeistų savybių išrūgos, miltelių, granuliuojamųjų arba kitokio pavidalo sausieji gaminiai, koncentruotos arba nekoncentruotos, į kurias pridėta arba neprisidėta cukraus ar kitų saldiklių	273 275	10.51.55.30.00	413,77	399,55	650,38	714,20	9,81	72,61
Laktozė ir laktozės sirupas (įskaitant chemiškai gryną laktozę)	274	10.51.54.00.00	292,00	316,50	410,00	369,00	-10,00	26,37
Grietininiai ir kiti valgomieji ledai (įskaitant šerbetą ir ledus ant pagaliuko) (išskyrus ledų mišinius ir ledų pagrinda) (tūkst. l)	17	10.52.10.00.00	1 237,61	869,63	947,18	1 324,35	39,82	7,01
<b>GAMINIAI, KURIUOSE YRA NATŪRALAUS PIENO DALIŲ</b>								
Grietinės ir augalinių riebalų mišinys	162	10.89.19.40.20	24,26	3,77	4,15	4,10	-1,20	-83,10
Varškės gaminiai su augaliniiais riebalais	281	10.89.19.40.30	1,09	1,19	1,38	0,89	-35,51	-18,35
Šviežio sūrio gaminiai su augaliniiais riebalais	282	10.89.19.40.40	19,67	22,77	16,89	17,53	3,79	-10,88
Sūrio gaminiai su augaliniiais riebalais	283	10.89.19.40.50	102,26	189,11	200,68	329,08	63,98	221,81
Tepieji riebalų mišiniai	2332	10.89.19.40.60	5,39	4,55	1,83	2,51	37,16	-53,43

<sup>1)</sup> lyginant 2019 m. gegužės mėn. su balandžio mėn.; <sup>2)</sup> lyginant 2019 m. gegužės mėn. su 2018 m. gegužės mėn.

Šaltinis: ŽŪIKVC (LŽŪMPRIIS)



**Kai kurių Lietuvos pieno perdirbimo įmonėse pagamintų pieno gaminių vidutinės pardavimo kainos\*  
ES šalių rinkose, EUR/kg**

Gaminio pavadinimas	Gaminio kodas pagal		2018	2019			Pokytis, %	
	TD 96/16	PGPK II dalį	gegužė	kovas	balandis	gegužė	mėnesio <sup>1)</sup>	metų <sup>2)</sup>
<b>PIENO GAMINIAI</b>								
Nekoncentruotas pienas ir grietinėlė, į kuriuos ne pridėta cukraus ar kitų saldiklių, kurių riebumas ne didesnis kaip 1 % masės, tiesiogiai išfasuoti į fasuotes, kurių neto tūris ne didesnis kaip 2 l		10.51.11.33.00	-	-	-	-	-	-
Nekoncentruotas pienas ir grietinėlė, į kuriuos ne pridėta cukraus ar kitų saldiklių, kurių riebumas didesnis kaip 1 % masės, bet ne didesnis kaip 6 %, tiesiogiai išfasuoti į fasuotes, kurių neto tūris ne didesnis kaip 2 l		10.51.11.42.00	0,54	0,58	0,58	0,57	-1,72	5,56
Nekoncentruotas pienas ir grietinėlė, į kuriuos ne pridėta cukraus ar kitų saldiklių, kurių riebumas ne didesnis kaip 1 % masės, tiesiogiai išfasuoti į fasuotes, kurių neto tūris didesnis kaip 2 l		10.51.11.37.00	0,08	-	-	0,14	-	75,00
Nekoncentruotas pienas ir grietinėlė, į kuriuos ne pridėta cukraus ar kitų saldiklių, kurių riebumas didesnis kaip 6 % masės, bet ne didesnis kaip 21 %, tiesiogiai išfasuoti į fasuotes, kurių tūris ne didesnis kaip 2 l		10.51.12.10.00	2,11	2,11	2,10	2,10	0,00	-0,47
Nekoncentruotas pienas ir grietinėlė, į kuriuos ne pridėta cukraus ar kitų saldiklių, kurių riebumas didesnis kaip 21 % masės, tiesiogiai išfasuoti į fasuotes, kurių tūris ne didesnis kaip 2 l		10.51.12.30.00	2,93	3,03	3,09	3,11	0,65	6,14
Nekoncentruotas pienas ir grietinėlė, į kuriuos ne pridėta cukraus ar kitų saldiklių, kurių riebumas didesnis kaip 21 % masės, tiesiogiai išfasuoti į fasuotes, kurių tūris didesnis kaip 2 l		10.51.12.40.00	2,68	1,80	1,81	1,74	-3,87	-35,07
Aromatizuotas jogurtas	1411	10.51.52.45.20	1,43	1,49	1,48	1,49	0,68	4,20
Kiti fermentuoti gaminiai, į kuriuos pridėta kvapiųjų medžiagų, vaisių, riešutų ar kakavos	1413	10.51.52.45.80	0,83	0,86	0,85	0,85	0,00	2,41
Jogurtas (be priedų)	1421	10.51.52.41.30	1,60	1,57	1,87	1,97	5,35	23,13
Rūgpienis ir kiti rūgštieji gėrimai	1422	10.51.52.41.10	0,76	0,84	0,84	0,82	-2,38	7,89
Grietinė	1423	10.51.52.41.20	2,68	2,46	2,48	2,41	-2,82	-10,07
Sutirštintas pienas, į kurį ne pridėta cukraus ar kitų saldiklių	211	10.51.51.04.00	1,24	1,32	1,22	1,23	0,82	-0,81
Sutirštintas pienas, į kurį pridėta cukraus ar kitų saldiklių	212	10.51.51.08.00	1,51	1,55	1,51	1,51	0,00	0,00
Nugriebto pieno milteliai (pieno ir grietinėlės, kurių būvis kietas ir kurių riebumas ne didesnis kaip 1,5 % masės), išfasuoti į fasuotes, kurių svoris didesnis kaip 2,5 kg	224	10.51.21.60.00	1,29	1,94	1,93	1,90	-1,55	47,29
Sviestas, kurio riebumas ne didesnis kaip 85 % masės (įskaitant išrūgų sviestą)	231	10.51.30.30.00	5,39	4,68	4,61	5,03	9,11	-6,68
Švieži (nebrandinti arba nekonservuoti) sūriai	24261	10.51.40.30.10	2,94	3,16	3,24	3,24	0,00	10,20
Varškė	24262 24263	10.51.40.30.20	2,61	2,52	2,49	2,60	4,42	-0,38
Kiti švieži sūriai (čia parodyti varškės sūreliai)	24264	10.51.40.30.80	4,27	4,49	4,44	4,45	0,23	4,22
Trinti arba miltelių pavidalo sūriai		10.51.40.50.10	7,95	7,93	7,93	8,21	3,53	3,27
Kiti nelydyti sūriai		10.51.40.50.80	3,68	4,38	4,19	4,17	-0,48	13,32
Lydyti sūriai, išskyrus trintus arba sūrių miltelius	25	10.51.40.70.00	4,60	4,76	4,90	5,02	2,45	9,13
Išrūgos ir pakeistų savybių išrūgos, skysto arba pastos pavidalo, koncentruotos arba nekoncentruotos, į kurias pridėta arba ne pridėta cukraus ar kitų saldiklių	271 272	10.51.55.60.00	0,04	0,03	0,02	0,02	0,00	-50,00
Išrūgos ir pakeistų savybių išrūgos, miltelių, granuliu arba kitokio pavidalo sausieji gaminiai, koncentruotos arba nekoncentruotos, į kurias pridėta arba ne pridėta cukraus ar kitų saldiklių	273 275	10.51.55.30.00	0,66	1,05	1,09	1,03	-5,50	56,06
Laktozė ir laktozės sirupas (įskaitant chemiškai gryną laktozė)	274	10.51.54.00.00	0,65	0,76	0,84	0,86	2,38	32,31
Grietininiai ir kiti valgomieji ledai (įskaitant šerbetą ir ledus ant pagaliuko) (išskyrus ledų mišinius ir ledų pagrindą) (EUR/l)	17	10.52.10.00.00	1,68	1,45	1,67	1,57	-5,99	-6,55
<b>GAMINIAI, KURIUOSE YRA NATŪRALAUS PIENO DALIŲ</b>								
Grietinės ir augalinių riebalų mišinys	162	10.89.19.40.20	0,98	1,42	1,44	1,41	-2,08	43,88
Varškės gaminiai su augaliniiais riebalais	281	10.89.19.40.30	3,73	3,75	3,74	3,78	1,07	1,34
Šviežio sūrio gaminiai su augaliniiais riebalais	282	10.89.19.40.40	2,10	2,10	2,10	2,24	6,67	6,67
Sūrio gaminiai su augaliniiais riebalais	283	10.89.19.40.50	2,05	2,18	2,15	2,11	-1,86	2,93
Tepieji riebalų mišiniai	2332	10.89.19.40.60	2,52	4,56	4,36	5,22	19,72	107,14

<sup>1)</sup> lyginant 2019 m. gegužės mėn. su balandžio mėn.; <sup>2)</sup> lyginant 2019 m. gegužės mėn. su 2018 m. gegužės mėn.

Šaltinis: ŽŪIKVC (LŽŪMPRIŠ)

\* svartinės, gamintojų, be PVM; - - tokio reiškinio (rodiklio) atitinkamu laikotarpiu nebuvo.



## Kai kurių pieno gaminių gamyba Lietuvos pieno perdirbimo įmonėse, t

Gaminių pavadinimas	Gaminių kodas pagal		2018	2019			Pokyčiai, %	
	TD 96/16	PGPK II dalį	gegužė	kovas	balandis	gegužė	mėnesio <sup>1)</sup>	metų <sup>2)</sup>
<b>PIENO GAMINIAI</b>								
Geriamasis pienas	11		7 515,37	7 354,20	7 055,94	7 392,25	4,77	-1,64
Nekoncentruotas pienas ir grietinėlė, į kuriuos ne pridėta cukraus ar kitų saldiklių, kurių riebumas ne didesnis kaip 1 % masės, tiesiogiai išfasuoti į fasuotes, kurių neto tūris ne didesnis kaip 2 l		10.51.11.33.00	20,89	23,59	10,54	10,06	-4,55	-51,84
Nekoncentruotas pienas ir grietinėlė, į kuriuos ne pridėta cukraus ar kitų saldiklių, kurių riebumas didesnis kaip 1 % masės, bet ne didesnis kaip 6 %, tiesiogiai išfasuoti į fasuotes, kurių neto tūris ne didesnis kaip 2 l		10.51.11.42.00	7 416,91	7 254,27	6 975,87	7 312,30	4,82	-1,41
Nekoncentruotas pienas ir grietinėlė, į kuriuos ne pridėta cukraus ar kitų saldiklių, kurių riebumas ne didesnis kaip 1 % masės, tiesiogiai išfasuoti į fasuotes, kurių neto tūris didesnis kaip 2 l		10.51.11.37.00	5 093,49	1 121,52	726,19	1 469,43	102,35	-71,15
Nekoncentruotas pienas ir grietinėlė, į kuriuos ne pridėta cukraus ar kitų saldiklių, kurių riebumas didesnis kaip 1 % masės, bet ne didesnis kaip 6 %, tiesiogiai išfasuoti į fasuotes, kurių grynasis (neto) tūris didesnis kaip 2 l		10.51.11.48.00	233,65	228,81	100,79	105,59	4,76	-54,81
Pasukos skirtos vartoti tiesiogiai	12		268,90	169,26	187,54	203,13	8,31	-24,46
Nekoncentruotas pienas ir grietinėlė, į kuriuos ne pridėta cukraus ar kitų saldiklių, kurių riebumas didesnis kaip 6 % masės, bet ne didesnis kaip 21 %, tiesiogiai išfasuoti į fasuotes, kurių tūris ne didesnis kaip 2 l		10.51.12.10.00	13,89	26,58	23,41	26,31	12,39	89,42
Nekoncentruotas pienas ir grietinėlė, į kuriuos ne pridėta cukraus ar kitų saldiklių, kurių riebumas didesnis kaip 21 % masės, tiesiogiai išfasuoti į fasuotes, kurių tūris ne didesnis kaip 2 l		10.51.12.30.00	88,90	102,74	124,69	102,06	-18,15	14,80
Nekoncentruotas pienas ir grietinėlė, į kuriuos ne pridėta cukraus ar kitų saldiklių, kurių riebumas didesnis kaip 21 % masės, tiesiogiai išfasuoti į fasuotes, kurių tūris didesnis kaip 2 l		10.51.12.40.00	5 705,32	6 282,78	5 627,63	7 089,52	25,98	24,26
Aromatizuotas jogurtas	1411	10.51.52.45.20	1 357,31	1 254,62	1 219,32	1 329,73	9,06	-2,03
Aromatizuotas rūgpienis ir kiti rūgštieji gėrimai	1412	10.51.52.45.10	66,78	4,81	20,14	60,21	198,96	-9,84
Kiti fermentuoti gaminiai, į kuriuos pridėta kvapiųjų medžiagų, vaisių, riešutų ar kakavos	1413	10.51.52.45.80	94,14	66,26	66,70	78,59	17,83	-16,52
Jogurtas (be priedų)	1421	10.51.52.41.30	199,72	182,93	190,64	210,50	10,42	5,40
Rūgpienis ir kiti rūgštieji gėrimai	1422	10.51.52.41.10	5 376,61	3 226,41	3 894,81	4 322,55	10,98	-19,60
Grietinė	1423	10.51.52.41.20	1 849,54	1 477,40	1 453,12	1 752,51	20,60	-5,25
Sutirštintas pienas, į kurį ne pridėta cukraus ar kitų saldiklių	211	10.51.51.04.00	2 676,15	502,14	399,53	342,94	-14,16	-87,19
Sutirštintas pienas, į kurį pridėta cukraus ar kitų saldiklių	212	10.51.51.08.00	873,77	962,26	599,44	845,82	41,10	-3,20
Nenugriebto pieno milteliai arba grietinėlės milteliai (pieno ir grietinėlės, kurių būvis kietas ir kurių riebumas didesnis kaip 1,5 % masės), išfasuoti į fasuotes, kurių svoris didesnis kaip 2,5 kg	221 222 223	10.51.22.60.00	12,00	0,00	0,00	0,00	-	-
Nugriebto pieno milteliai (pieno ir grietinėlės, kurių būvis kietas ir kurių riebumas ne didesnis kaip 1,5 % masės), išfasuoti į fasuotes, kurių svoris didesnis kaip 2,5 kg	224	10.51.21.60.00	3 083,85	1 867,86	2 108,07	2 474,93	17,40	-19,75
Pasukų milteliai	225	10.51.52.63.00	24,55	30,41	7,56	15,51	105,16	-36,82
Sviestas, kurio riebumas ne didesnis kaip 85 % masės (įskaitant išrūgų sviestą)	231	10.51.30.30.00	1 185,21	1 080,66	1 148,42	928,88	-19,12	-21,63
Sviestas, kurio riebumas didesnis kaip 85 % masės ir kiti pieno riebalai ir aliejai (išskyrus pieno pastas, kurių riebumas mažesnis kaip 80 % masės) (lydytas sviestas)	232	10.51.30.50.00	2,00	3,34	2,82	3,55	25,89	77,50
Tepieji pieno riebalai – pieno riebalų emulsija, kurioje pieno riebalai yra vieninteliai produkto riebalai, o jų kiekis yra ne mažesnis kaip 39 % masės, bet mažesnis kaip 80 % masės	23311	10.51.30.70.00	0,00	4,78	7,53	10,53	39,84	-
Švieži (nebrandinti arba nekonservuoti) sūriai	24261	10.51.40.30.10	4 277,31	2 640,61	2 485,21	2 930,02	17,90	-31,50
Varškė	24262 24263	10.51.40.30.20	1 844,21	2 075,95	1 966,53	2 013,88	2,41	9,20
Kiti švieži sūriai (čia parodomi varškės sūreliai)	24264	10.51.40.30.80	719,76	733,96	729,62	684,05	-6,25	-4,96
Trinti arba miltelių pavidalo sūriai		10.51.40.50.10	12,59	13,92	18,77	14,03	-25,25	11,44
Pelėsiniai sūriai		10.51.40.50.20	18,85	27,62	20,95	8,84	-57,80	-53,10
Kiti nelydyti sūriai		10.51.40.50.80	2 076,89	2 010,47	2 554,44	2 451,30	-4,04	18,03
Lydyti sūriai, išskyrus trintus arba sūrių miltelius	25	10.51.40.70.00	253,57	264,13	255,72	231,65	-9,41	-8,64

lentelės tęsinys 21 psl.



20 psl. lentelės tęsinys

Gaminių pavadinimas	Gaminių kodas pagal		2018	2019			Pokytis, %	
	TD 96/16	PGPK II dalį	gegužė	kovas	balandis	gegužė	mėnesio <sup>1)</sup>	metų <sup>2)</sup>
<b>PIENO GAMINIAI</b>								
Išrūgos ir pakeistų savybių išrūgos, skysto arba pastos pavidalo, koncentruotos arba nekoncentruotos, į kurias pridėta arba nepridėta cukraus ar kitų saldiklių	271 272	10.51.55.60.00	12 813,99	16 337,54	13 866,84	17 014,41	22,70	32,78
Išrūgos ir pakeistų savybių išrūgos, miltelių, granuliu ar kitokio pavidalo sausieji gaminiai, koncentruotos arba nekoncentruotos, į kurias pridėta arba nepridėta cukraus ar kitų saldiklių	273 275	10.51.55.30.00	1 836,00	2 528,53	2 525,95	2 752,10	8,95	49,90
Laktozė ir laktozės sirupas (įskaitant chemiškai gryną laktozė)	274	10.51.54.00.00	1 205,00	826,01	849,01	903,42	6,41	-25,03
Grietininiai ir kiti valgomieji ledai (įskaitant šerbetą ir ledus ant pagaliuko) (išskyrus ledų mišinius ir ledų pagrindą) (tūkst. l)	17	10.52.10.00.00	3 019,66	2 002,37	2 826,66	3 453,58	22,18	14,37
<b>GAMINIAI, KURIUOSE YRA NATŪRALAUS PIENO DALIŲ</b>								
Grietinės ir augalinių riebalų mišinys	162	10.89.19.40.20	345,97	256,29	262,97	301,56	14,67	-12,84
Varškės gaminiai su augaliniiais riebalais	281	10.89.19.40.30	60,22	86,08	70,82	88,35	24,75	46,71
Šviežio sūrio gaminiai su augaliniiais riebalais	282	10.89.19.40.40	22,31	28,53	14,46	10,54	-27,11	-52,76
Sūrio gaminiai su augaliniiais riebalais	283	10.89.19.40.50	766,74	1 648,92	1 358,99	1 628,39	19,82	112,38
Tepieji riebalų mišiniai	2332	10.89.19.40.60	186,39	107,96	144,58	98,25	-32,04	-47,29

<sup>1)</sup> lyginant 2019 m. gegužės mėn. su balandžio mėn.; <sup>2)</sup> lyginant 2019 m. gegužės mėn. su 2018 m. gegužės mėn. Šaltinis: ŽŪIKVC (LŽŪMPRIIS)

### Kai kurių Lietuvos pieno perdirbimo įmonėse pagamintų pieno gaminių pardavimai vidaus rinkoje, t

Gaminių pavadinimas	Gaminių kodas pagal		2018	2019			Pokytis, %	
	TD 96/16	PGPK II dalį	gegužė	kovas	balandis	gegužė	mėnesio <sup>1)</sup>	metų <sup>2)</sup>
<b>PIENO GAMINIAI</b>								
Geriamasis pienas	11		6 644,98	6 507,85	6 263,39	6 539,15	4,40	-1,59
Nekoncentruotas pienas ir grietinėlė, į kuriuos nepridėta cukraus ar kitų saldiklių, kurių riebumas ne didesnis kaip 1 % masės, tiesiogiai išfasuoti į fasuotes, kurių neto tūris ne didesnis kaip 2 l		10.51.11.33.00	18,93	15,71	11,83	13,39	13,19	-29,27
Nekoncentruotas pienas ir grietinėlė, į kuriuos nepridėta cukraus ar kitų saldiklių, kurių riebumas didesnis kaip 1 % masės, bet ne didesnis kaip 6 %, tiesiogiai išfasuoti į fasuotes, kurių neto tūris ne didesnis kaip 2 l		10.51.11.42.00	6 548,58	6 415,78	6 182,05	6 455,83	4,43	-1,42
Nekoncentruotas pienas ir grietinėlė, į kuriuos nepridėta cukraus ar kitų saldiklių, kurių riebumas ne didesnis kaip 1 % masės, tiesiogiai išfasuoti į fasuotes, kurių neto tūris didesnis kaip 2 l		10.51.11.37.00	4 425,56	1 121,52	726,19	1 221,08	68,15	-72,41
Nekoncentruotas pienas ir grietinėlė, į kuriuos nepridėta cukraus ar kitų saldiklių, kurių riebumas didesnis kaip 1 % masės, bet ne didesnis kaip 6 %, tiesiogiai išfasuoti į fasuotes, kurių grynas (neto) tūris didesnis kaip 2 l		10.51.11.48.00	232,62	227,03	100,08	109,31	9,22	-53,01
Pasukos skirtos vartoti tiesiogiai	12		258,35	157,11	178,87	191,15	6,87	-26,01
Nekoncentruotas pienas ir grietinėlė, į kuriuos nepridėta cukraus ar kitų saldiklių, kurių riebumas didesnis kaip 6 % masės, bet ne didesnis kaip 21 %, tiesiogiai išfasuoti į fasuotes, kurių tūris ne didesnis kaip 2 l		10.51.12.10.00	14,89	24,91	24,79	26,30	6,09	76,63
Nekoncentruotas pienas ir grietinėlė, į kuriuos nepridėta cukraus ar kitų saldiklių, kurių riebumas didesnis kaip 21 % masės, tiesiogiai išfasuoti į fasuotes, kurių tūris ne didesnis kaip 2 l		10.51.12.30.00	89,67	102,21	121,10	107,57	-11,17	19,96
Nekoncentruotas pienas ir grietinėlė, į kuriuos nepridėta cukraus ar kitų saldiklių, kurių riebumas didesnis kaip 21 % masės, tiesiogiai išfasuoti į fasuotes, kurių tūris didesnis kaip 2 l		10.51.12.40.00	1 569,92	1 401,69	1 350,52	1 724,70	27,71	9,86
Aromatizuotas jogurtas	1411	10.51.52.45.20	1 270,69	1 174,83	1 153,14	1 216,60	5,50	-4,26
Aromatizuotas rūgpienis ir kiti rūgštieji gėrimai	1412	10.51.52.45.10	64,29	4,61	14,87	60,79	308,81	-5,44
Kiti fermentuoti gaminiai, į kuriuos pridėta kvapiųjų medžiagų, vaisių, riešutų ar kakavos	1413	10.51.52.45.80	66,10	47,23	41,03	55,37	34,95	-16,23
Jogurtas (be priedų)	1421	10.51.52.41.30	186,02	178,60	181,41	196,94	8,56	5,87
Rūgpienis ir kiti rūgštieji gėrimai	1422	10.51.52.41.10	5 207,70	3 069,36	3 669,06	4 121,61	12,33	-20,86
Grietinė	1423	10.51.52.41.20	1 733,65	1 348,68	1 316,43	1 618,42	22,94	-6,65
Sutirštintas pienas, į kurį nepridėta cukraus ar kitų saldiklių	211	10.51.51.04.00	3,25	8,28	2,60	3,26	25,38	0,31

lentelės tęsinys 22 psl.



Gaminių pavadinimas	Gaminių kodas pagal		2018	2019			Pokytis, %	
	TD 96/16	PGPK II dalį	gegužė	kovas	balandis	gegužė	mėnesio <sup>1)</sup>	metų <sup>2)</sup>
<b>PIENO GAMINIAI</b>								
Sutirštintas pienas, į kurį pridėta cukraus ar kitų saldiklių	212	10.51.51.08.00	110,81	286,26	198,34	140,77	-29,03	27,04
Nugriebto pieno milteliai (pieno ir grietinėlės, kurių būvis kietas ir kurių riebumas ne didesnis kaip 1,5 % masės), išfasuoti į fasuotes, kurių svoris didesnis kaip 2,5 kg	224	10.51.21.60.00	444,02	133,25	247,03	622,66	152,06	40,23
Pasukų milteliai	225	10.51.52.63.00	22,85	31,28	4,13	18,03	336,56	-21,09
Sviestas, kurio riebumas ne didesnis kaip 85 % masės (įskaitant išrūgų sviestą)	231	10.51.30.30.00	592,03	563,22	618,71	607,42	-1,82	2,60
Sviestas, kurio riebumas didesnis kaip 85 % masės ir kiti pieno riebalai ir aliejai (išskyrus pieno pastas, kurių riebumas mažesnis kaip 80 % masės) (lydytas sviestas)	232	10.51.30.50.00	2,16	2,52	3,44	3,90	13,37	80,56
Tepieji pieno riebalai – pieno riebalų emulsija, kurioje pieno riebalai yra vieninteliai produkto riebalai, o jų kiekis yra ne mažesnis kaip 39 % masės, bet mažesnis kaip 80 % masės	23311	10.51.30.70.00	0,00	4,78	7,53	10,53	39,84	-
Švieži (nebrandinti arba nekonservuoti) sūriai	24261	10.51.40.30.10	696,05	656,18	595,95	622,16	4,40	-10,62
Varškė	24262 24263	10.51.40.30.20	1 603,00	1 735,73	1 620,11	1 759,70	8,62	9,78
Kiti švieži sūriai (čia parodyti varškės sūreliai)	24264	10.51.40.30.80	488,39	505,64	469,40	484,13	3,14	-0,87
Trinti arba miltelių pavidalo sūriai		10.51.40.50.10	8,73	9,74	9,85	9,90	0,51	13,40
Pelėsiniai sūriai		10.51.40.50.20	19,09	17,76	17,41	18,01	3,45	-5,66
Kiti nelydyti sūriai		10.51.40.50.80	683,04	703,15	747,64	734,53	-1,75	7,54
Lydyti sūriai, išskyrus trintus arba sūrių miltelius	25	10.51.40.70.00	218,26	219,19	216,01	186,80	-13,52	-14,41
Išrūgos ir pakeistų savybių išrūgos, skysto arba pastos pavidalo, koncentruotos arba nekoncentruotos, į kurias pridėta arba nepridėta cukraus ar kitų saldiklių	271 272	10.51.55.60.00	9 441,54	9 070,53	9 242,19	10 327,50	11,74	9,38
Išrūgos ir pakeistų savybių išrūgos, miltelių, granuliuotų arba kitokio pavidalo sausieji gaminiai, koncentruotos arba nekoncentruotos, į kurias pridėta arba nepridėta cukraus ar kitų saldiklių	273 275	10.51.55.30.00	1 088,68	1 017,95	1 346,33	1 025,23	-23,85	-5,83
Laktozė ir laktozės sirupas (įskaitant chemiškai gryną laktozę)	274	10.51.54.00.00	0,50	1,65	1,15	1,00	-13,04	100,00
Grietininiai ir kiti valgomieji ledai (įskaitant šerbetą ir ledus ant pagaliuko) (išskyrus ledų mišinius ir ledų pagrindą) (tūkst. l)	17	10.52.10.00.00	2 224,16	614,49	1 203,74	1 646,74	36,80	-25,96
<b>GAMINIAI, KURIUOSE YRA NATŪRALAUS PIENO DALIŲ</b>								
Grietinės ir augalinių riebalų mišinys	162	10.89.19.40.20	335,57	237,66	256,45	284,07	10,77	-15,35
Varškės gaminiai su augaliniiais riebalais	281	10.89.19.40.30	48,70	40,23	37,79	41,84	10,72	-14,09
Šviežio sūrio gaminiai su augaliniiais riebalais	282	10.89.19.40.40	1,33	0,00	0,00	0,00	-	-100,00
Sūrio gaminiai su augaliniiais riebalais	283	10.89.19.40.50	392,63	544,12	376,42	493,21	31,03	25,62
Tepieji riebalų mišiniai	2332	10.89.19.40.60	141,25	111,52	104,09	107,33	3,11	-24,01

<sup>1)</sup> lyginant 2019 m. gegužės mėn. su balandžio mėn.;

<sup>2)</sup> lyginant 2019 m. gegužės mėn. su 2018 m. gegužės mėn.

Šaltinis: ŽŪIKVC (LŽŪMPRIIS)

didžiausius LPM kiekius – atitinkamai 66,99 ir 62,51 tūkst. t. Lietuvos LPM eksportas į trečiąsias šalis išaugo 2,2 karto (iki 6,04 tūkst. t). Daugiausia LPM Lietuva eksportavo į Vietnamą (1,77 tūkst. t) ir Maroką (0,90 tūkst. t).

Analizuojamu laikotarpiu šiek tiek (3,0 proc.) didėjo ES sūrių eksportas į trečiąsias šalis. Į jas buvo eksportuota 280,4 tūkst. t sūrių. JAV ir Japonija išliko didžiausios ES sūrių importuotojos. Šio šalys analizuojamu laikotarpiu importavo,

atitinkamai 41,18 ir 36,3 tūkst. t sūrių. Daugiausia sūrių eksportavo Olandija ir Vokietija – atitinkamai 47,68 ir 45,03 tūkst. t. Lietuva minėtu laikotarpiu į trečiąsias šalis eksportavo 3,06 tūkst. t sūrių – 29,3 proc. mažiau nei 2018 m. sausio–balandžio mėn. JAV, Pietų Korėja, Ukraina ir Izraelis importavo didžiausius kiekius lietuviškų sūrių. Nagrinėjamu laikotarpiu taip pat šiek tiek (1,3 proc.) sumažėjo sūrių eksportas iš Lietuvos į kitas ES valstybes.

Šaltinis: EK



**Kai kurių Lietuvos pieno perdirbimo įmonėse pagamintų pieno gaminių vidutinės pardavimo kainos\*  
Lietuvos rinkoje, EUR/kg**

Gaminio pavadinimas	Gaminio kodas pagal		2018	2019			Pokytis, %	
	TD 96/16	PGPK II dalį	gegužė	kovas	balandis	gegužė	mėnesio <sup>1)</sup>	metų <sup>2)</sup>
<b>PIENO GAMINIAI</b>								
Geriamasis pienas	11		0,52	0,53	0,54	0,54	0,00	3,85
Nekoncentruotas pienas ir grietinėlė, į kuriuos ne pridėta cukraus ar kitų saldiklių, kurių riebumas ne didesnis kaip 1 % masės, tiesiogiai išfasuoti į fasuotes, kurių neto tūris ne didesnis kaip 2 l		10.51.11.33.00	0,61	0,63	0,64	0,63	-1,56	3,28
Nekoncentruotas pienas ir grietinėlė, į kuriuos ne pridėta cukraus ar kitų saldiklių, kurių riebumas didesnis kaip 1 % masės, bet ne didesnis kaip 6 %, tiesiogiai išfasuoti į fasuotes, kurių neto tūris ne didesnis kaip 2 l		10.51.11.42.00	0,52	0,53	0,54	0,54	0,00	3,85
Nekoncentruotas pienas ir grietinėlė, į kuriuos ne pridėta cukraus ar kitų saldiklių, kurių riebumas ne didesnis kaip 1 % masės, tiesiogiai išfasuoti į fasuotes, kurių neto tūris didesnis kaip 2 l		10.51.11.37.00	0,14	0,22	0,12	0,17	41,67	21,43
Nekoncentruotas pienas ir grietinėlė, į kuriuos ne pridėta cukraus ar kitų saldiklių, kurių riebumas didesnis kaip 1 % masės, bet ne didesnis kaip 6 %, tiesiogiai išfasuoti į fasuotes, kurių grynasis (neto) tūris didesnis kaip 2 l		10.51.11.48.00	0,44	0,49	0,50	0,50	0,00	13,64
Pasukos skirtos vartoti tiesiogiai	12		0,26	0,27	0,27	0,27	0,00	3,85
Nekoncentruotas pienas ir grietinėlė, į kuriuos ne pridėta cukraus ar kitų saldiklių, kurių riebumas didesnis kaip 6 % masės, bet ne didesnis kaip 21 %, tiesiogiai išfasuoti į fasuotes, kurių tūris ne didesnis kaip 2 l		10.51.12.10.00	1,61	1,71	1,76	1,72	-2,27	6,83
Nekoncentruotas pienas ir grietinėlė, į kuriuos ne pridėta cukraus ar kitų saldiklių, kurių riebumas didesnis kaip 21 % masės, tiesiogiai išfasuoti į fasuotes, kurių tūris ne didesnis kaip 2 l		10.51.12.30.00	2,87	2,99	2,99	3,02	1,00	5,23
Nekoncentruotas pienas ir grietinėlė, į kuriuos ne pridėta cukraus ar kitų saldiklių, kurių riebumas didesnis kaip 21 % masės, tiesiogiai išfasuoti į fasuotes, kurių tūris didesnis kaip 2 l		10.51.12.40.00	1,95	1,72	1,76	1,72	-2,27	-11,79
Aromatizuotas jogurtas	1411	10.51.52.45.20	1,17	1,27	1,24	1,27	2,42	8,55
Aromatizuotas rūgpienis ir kiti rūgštieji gėrimai	1412	10.51.52.45.10	0,76	0,60	0,72	0,77	6,94	1,32
Kiti fermentuoti gaminiai, į kuriuos pridėta kvapiųjų medžiagų, vaisių, riešutų ar kakavos	1413	10.51.52.45.80	0,87	0,86	0,91	0,89	-2,20	2,30
Jogurtas (be priedų)	1421	10.51.52.41.30	1,87	1,86	1,85	1,84	-0,54	-1,60
Rūgpienis ir kiti rūgštieji gėrimai	1422	10.51.52.41.10	0,56	0,56	0,58	0,58	0,00	3,57
Grietinė	1423	10.51.52.41.20	1,94	2,07	2,11	2,10	-0,47	8,25
Sutirštintas pienas, į kurį ne pridėta cukraus ar kitų saldiklių	211	10.51.51.04.00	1,31	1,47	1,47	1,47	0,00	12,21
Sutirštintas pienas, į kurį pridėta cukraus ar kitų saldiklių	212	10.51.51.08.00	1,35	1,46	1,50	1,53	2,00	13,33
Nugriebto pieno milteliai (pieno ir grietinėlės, kurių būvis kietas ir kurių riebumas ne didesnis kaip 1,5 % masės), išfasuoti į fasuotes, kurių svoris didesnis kaip 2,5 kg	224	10.51.21.60.00	1,45	1,91	1,87	1,89	1,07	30,34
Pasukų milteliai	225	10.51.52.63.00	0,41	0,58	0,60	0,52	-13,33	26,83
Sviestas, kurio riebumas ne didesnis kaip 85 % masės (įskaitant išrūgų sviestą)	231	10.51.30.30.00	4,60	4,98	4,84	4,83	-0,21	5,00
Sviestas, kurio riebumas didesnis kaip 85 % masės ir kiti pieno riebalai ir aliejai (išskyrus pieno pastas, kurių riebumas mažesnis kaip 80 % masės) (lydytas sviestas)	232	10.51.30.50.00	6,97	7,03	7,68	8,05	4,82	15,49
Tepieji pieno riebalai – pieno riebalų emulsija, kurioje pieno riebalai yra vieninteliai produkto riebalai, o jų kiekis yra ne mažesnis kaip 39 % masės, bet mažesnis kaip 80 % masės	23311	10.51.30.70.00	-	2,64	2,44	2,53	3,69	-
Švieži (nebrandinti arba nekonservuoti) sūriai	24261	10.51.40.30.10	3,86	4,03	4,15	4,17	0,48	8,03
Varškė	24262	24263 10.51.40.30.20	2,29	2,34	2,38	2,37	-0,42	3,49
Kiti švieži sūriai (čia parodomi varškės sūriai)	24264	10.51.40.30.80	4,16	4,24	4,32	4,31	-0,23	3,61
Trinti arba miltelių pavidalo sūriai		10.51.40.50.10	8,46	8,82	8,34	8,51	2,04	0,59
Pelėsiniai sūriai		10.51.40.50.20	5,61	5,69	5,81	5,69	-2,07	1,43
Kiti nelydyti sūriai		10.51.40.50.80	4,03	4,25	4,21	4,20	-0,24	4,22
Lydyti sūriai, išskyrus trintus arba sūrių miltelius	25	10.51.40.70.00	3,73	3,85	3,99	3,92	-1,75	5,09

*lentelės tęsinys 24 psl.*



23 psl. lentelės tęsinys

Gaminio pavadinimas	Gaminio kodas pagal		2018	2019			Pokytis, %	
	TD 96/16	PGPK II dalį	gegužė	kovas	balandis	gegužė	mėnesio <sup>1)</sup>	metų <sup>2)</sup>
<b>PIENO GAMINIAI</b>								
Išrūgos ir pakeistų savybių išrūgos, skysto arba pastos pavidalo, koncentruotos arba nekoncentruotos, į kurias pridėta arba nepridėta cukraus ar kitų saldiklių	271 272	10.51.55.60.00	0,02	0,03	0,02	0,02	0,00	0,00
Išrūgos ir pakeistų savybių išrūgos, miltelių, granuliu arba kitokio pavidalo sausieji gaminiai, koncentruotos arba nekoncentruotos, į kurias pridėta arba nepridėta cukraus ar kitų saldiklių	273 275	10.51.55.30.00	1,78	1,32	1,86	0,91	-51,08	-48,88
Laktozė ir laktozės sirupas (įskaitant chemiškai gryną laktozė)	274	10.51.54.00.00	0,60	0,84	0,84	0,88	4,76	46,67
Grietininiai ir kiti valgomieji ledai (įskaitant šerbetą ir ledus ant pagaliuko) (išskyrus ledų mišinius ir ledų pagrindą) (EUR/l)	17	10.52.10.00.00	1,81	1,57	1,66	1,80	8,43	-0,55
<b>GAMINIAI, KURIOSE YRA NATŪRALAUS PIENO DALIŲ</b>								
Grietinės ir augalinių riebalų mišinys	162	10.89.19.40.20	1,15	1,15	1,13	1,16	2,65	0,87
Varškės gaminiai su augaliniiais riebalais	281	10.89.19.40.30	2,69	2,86	2,91	2,93	0,69	8,92
Šviežio sūrio gaminiai su augaliniiais riebalais	282	10.89.19.40.40	1,78	-	-	-	-	-
Sūrio gaminiai su augaliniiais riebalais	283	10.89.19.40.50	1,98	2,04	2,09	2,13	1,91	7,58
Tepieji riebalų mišiniai	2332	10.89.19.40.60	3,47	3,82	3,91	3,94	0,77	13,54

<sup>1)</sup> lyginant 2019 m. gegužės mėn. su balandžio mėn.; <sup>2)</sup> lyginant 2019 m. gegužės mėn. su 2018 m. gegužės mėn. Šaltinis: ŽŪIKVC (LŽŪMPRIS)  
\* svirtinės, gamintojų, be PVM; - - tokio reiškinio (rodiklio) atitinkamu laikotarpiu nebuvo.

### Kai kurių Lietuvos įmonėse pagamintų pieno gaminių vidutinės pardavimo kainos\* vidaus rinkoje, EUR/mat. vnt.

Gaminys	Kodas pagal TD 96/16/EB	Mat vnt.	2018	2019			Pokytis, %	
			gegužė	kovas	balandis	gegužė	mėnesio <sup>1)</sup>	metų <sup>2)</sup>
Geriamasis pienas, pasterizuotas, 2,5 % riebumo, išfasuotas po 0,9–1 l į plėvelės fasuotes	11511	l	0,39	0,40	0,40	0,40	0,00	2,56
Kefyras, 2,5 % riebumo, išfasuotas po 0,9–1 l į plėvelės fasuotes	14221	l	0,43	0,44	0,44	0,45	2,27	4,65
Grietinė, 30 % riebumo, išfasuota po 400–450 g į polistireno indelius	14231	kg	2,09	2,21	2,29	2,31	0,87	10,53
Grietinės ir augalinių riebalų mišinys, išfasuotas po 400–450 g į polistireno indelius	1621	kg	1,29	1,20	1,15	1,17	1,74	-9,30
Sviestas, 82 % riebumo, išfasuotas po 200 g į folijos fasuotes	231131	kg	5,74	6,02	6,12	5,85	-4,41	1,92
Varškė, liesa be priedų, išfasuota po 180–200 g	242621	kg	1,82	1,75	1,76	1,75	-0,57	-3,85
Varškės sūris, 22 % riebumo, be priedų	242611	kg	3,28	3,46	3,47	3,46	-0,29	5,49
Gouda sūriai	24231	kg	3,53	•	3,50	•	-	-
Tilsit sūriai	24232	kg	4,12	4,13	4,01	4,05	1,00	-1,70
Kietieji ilgai brandinti sūriai	2424	kg	8,32	8,33	8,07	8,41	4,21	1,08

<sup>1)</sup> lyginant 2019 m. gegužės mėn. su balandžio mėn.; <sup>2)</sup> lyginant 2019 m. gegužės mėn. su 2018 m. gegužės mėn. Šaltinis: ŽŪIKVC (LŽŪMPRIS)  
\* svirtinės, gamintojų, be PVM; • – konfidencialūs duomenys.

### Kai kurių Lietuvos įmonėse pagamintų pieno gaminių vidutinės savaitinės pardavimo kainos<sup>1)</sup>, EUR/kg

Gaminio pavadinimas	Gaminio kodas pagal Tarybos direktyvą 96/16/EB	Lietuvos rinkoje							Kitų ES valstybių ir trečiųjų šalių rinkose						
		2018		2019			pokytis, %		2018		2019			pokytis, %	
		27 sav. (07 02–08)	25 sav. (06 17–23)	26 sav. (06 24–30)	27 sav. (07 01–07)	savaitės <sup>2)</sup>	metų <sup>3)</sup>	27 sav. (07 02–08)	25 sav. (06 17–23)	26 sav. (06 24–30)	27 sav. (07 01–07)	savaitės <sup>2)</sup>	metų <sup>3)</sup>		
Sviestas, 82 % riebumo	luitais	23111+23112	5,11	4,63	•	4,34	-	-15,07	•	•	•	•	-	-	
	fasuotas	23113	5,82	5,77	6,03	5,79	-3,98	-0,52	•	•	•	4,75	-	-	
<b>Sūriai</b>															
Gouda	24231		3,45	3,55	3,58	3,42	-4,47	-0,87	3,46	3,69	3,73	3,45	-7,51	-0,29	
Tilsit	24232		4,29	4,32	4,28	4,01	-6,31	-6,53	•	•	•	•	-	-	
Kietieji ilgai brandinti	2424		9,48	9,10	8,83	8,85	0,23	-6,65	4,20	4,29	4,54	4,39	-3,30	4,52	

<sup>1)</sup> svirtinės, gamintojų, be PVM; Šaltinis: ŽŪIKVC (LŽŪMPRIS)  
<sup>2)</sup> lyginant 2019 m. 27 savaitę su 26 savaitę; <sup>3)</sup> lyginant 2019 m. 27 savaitę su 2018 m. 27 savaitę;  
• – konfidencialūs duomenys.





## Kai kurių pieno gaminių vidutinės savaitinės kainos\* (gamintojų) ES valstybėse, EUR/kg (be PVM)

Gaminys	Valstybė	2018					2019					Pokytis, %	
		26 sav. (06 25–07 01)	23 sav. (06 03–09)	24 sav. (06 10–16)	25 sav. (06 17–23)	26 sav. (06 24–30)	26 sav. (06 24–30)	26 sav. (06 24–30)	savaitės <sup>1)</sup>	metų <sup>2)</sup>			
Sviestas (82 % rieb.)	išfasuotas luitais	Lietuva	5,63	4,55	4,40	4,65	4,37	-6,02	-22,38				
	išfasuotas į mažesnes fasuotes	Lietuva	5,70	5,54	5,71	5,64	5,86	3,90	2,81				
	išfasuotas luitais	Latvija	5,45	4,99	5,24	5,06	...	-	-				
	išfasuotas luitais	Estija	...	...	4,15	4,17	4,06	-2,64	-				
	išfasuotas po 150–250 g	Estija	5,95	5,81	5,64	5,18	5,67	9,46	-4,71				
	išfasuotas luitais	Vokietija	5,63	3,88	3,83	3,80	3,75	-1,32	-33,39				
	išfasuotas po 250 g	Vokietija	5,70	3,80	3,80	3,75	3,64	-2,93	-36,14				
	I rūšis	Prancūzija	6,00	4,05	4,05	3,95	3,90	-1,27	-35,00				
	išfasuotas luitais	Belgija	5,79	3,86	3,78	3,75	3,74	-0,27	-35,41				
	firminis	Italija	6,00	4,00	3,95	3,85	3,80	-1,30	-36,67				
	išfasuotas luitais	Jungtinė	5,49	...	3,75	...	3,58	-	-34,79				
	išfasuotas į mažesnes fasuotes	Karalystė	6,29	...	4,54	...	4,30	-	-31,64				
	išfasuotas į mažesnes fasuotes	Airija	6,17	...	4,37	...	4,19	-	-32,09				
	išfasuotas luitais	Olandija	5,86	3,89	3,85	3,80	3,68	-3,16	-37,20				
	išfasuotas luitais	Slovakija	5,85	5,30	5,30	5,27	5,01	-4,93	-14,36				
	išfasuotas po 200–250 g	Slovakija	6,07	5,33	5,14	4,94	5,21	5,47	-14,17				
	išfasuotas luitais	Čekija	5,98	4,99	...	...	...	-	-				
	išfasuotas į mažesnes fasuotes	Čekija	6,04	4,90	4,96	4,53	4,73	4,42	-21,69				
	išfasuotas luitais	Lenkija	5,26	3,85	3,77	3,65	3,49	-4,38	-33,65				
	išfasuotas į mažesnes fasuotes	Lenkija	5,82	4,12	4,10	4,03	4,07	0,99	-30,07				
<b>ES vidutinė kaina</b>		<b>5,75</b>	<b>4,19</b>	<b>4,22</b>	<b>3,93</b>	<b>3,97</b>	<b>1,02</b>	<b>-30,96</b>					
Nugriebto pieno milteliai	išfasuoti po 25 kg	Latvija	1,72	...	1,60	...	...	-	-				
		Vokietija	1,57	2,10	2,07	2,10	2,08	-0,95	32,48				
		Prancūzija	1,60	2,15	2,15	2,10	2,15	2,38	34,38				
		Belgija	1,59	2,10	2,11	2,11	2,09	-0,95	31,45				
		Olandija	1,56	2,12	2,10	2,07	2,04	-1,45	30,77				
		Jungtinė	1,56	...	2,04	...	2,01	-	28,85				
		Karalystė											
		Čekija	1,47	2,00	1,98	1,98	1,97	-0,51	34,01				
	Lenkija	1,35	1,90	1,94	1,95	1,98	1,54	46,67					
<b>ES vidutinė kaina</b>		<b>1,53</b>	<b>2,05</b>	<b>2,04</b>	<b>2,05</b>	<b>2,02</b>	<b>-1,46</b>	<b>32,03</b>					
Nenu- griebto pieno milteliai	išfasuoti po 25 kg	Vokietija	2,84	2,98	2,94	2,94	2,90	-1,36	2,11				
		Prancūzija	2,93	3,10	3,10	3,04	3,04	0,00	3,75				
		Belgija	2,87	3,05	3,05	3,04	3,00	-1,32	4,53				
		Olandija	2,90	2,95	2,91	2,86	2,76	-3,50	-4,83				
		Čekija	2,88	3,05	3,11	3,06	3,07	0,33	6,60				
		Lenkija	2,54	2,76	2,79	2,75	2,78	1,09	9,45				
	<b>ES vidutinė kaina</b>		<b>2,82</b>	<b>2,98</b>	<b>2,93</b>	<b>2,92</b>	<b>2,91</b>	<b>-0,34</b>	<b>3,19</b>				
Išrūgų milteliai	išfasuoti po 25 kg	Vokietija	0,85	0,89	0,90	0,89	0,88	-1,12	3,53				
		Olandija	0,70	0,72	0,71	0,71	0,67	-5,63	-4,29				
		Jungtinė	0,82	...	0,86	...	0,84	-	2,44				
		Karalystė											
		Čekija	0,72	0,89	0,89	0,89	0,88	-1,12	22,22				
		Lenkija	0,64	0,77	0,76	0,75	0,73	-2,67	14,06				
<b>ES vidutinė kaina</b>		<b>0,78</b>	<b>0,80</b>	<b>0,80</b>	<b>0,78</b>	<b>0,77</b>	<b>-1,28</b>	<b>-1,28</b>					
Sūriai	<i>Gouda</i>	Lietuva	3,68	3,47	3,58	3,58	3,61	0,84	-1,90				
	<i>Tilsit</i>		4,01	3,79	3,94	3,87	4,17	7,75	3,99				
	Kietieji ilgai brandinti		4,60	4,80	4,86	4,54	4,70	3,52	2,17				
	<i>Edam</i>	Estija	2,75	3,11	3,18	3,14	3,00	-4,46	9,09				
	<i>Gouda</i>		2,79	...	2,94	...	...	-	-				
	<i>Edam</i>	Latvija	3,99	4,15	4,11	4,19	...	-	-				
	<i>Cheddar</i>		3,03	3,00	3,02	3,03	...	-	-				
	<i>Emmental</i> , 45 % s. m.	Vokietija	4,23	4,40	4,40	4,35	4,40	1,15	4,02				
	<i>Parmigiano</i>	Italija	9,75	10,95	10,95	10,95	10,95	0,00	12,31				
	<i>Grana Padano</i>		7,23	8,55	8,60	8,65	8,65	0,00	19,64				
	<i>Provolone</i>		5,78	6,03	6,03	6,03	6,03	0,00	4,33				
	<i>Provolone Cremona</i>		5,60	5,80	5,80	5,80	5,80	0,00	3,57				
	<i>Gorgonzola</i>		5,30	5,65	5,65	5,65	5,65	0,00	6,60				
	<i>Italico</i>		5,10	5,15	5,15	5,15	5,15	0,00	0,98				
	<i>Taleggio</i>		5,15	5,50	5,50	5,50	5,50	0,00	6,80				
	<i>Cheddar</i>		Belgija	3,50	3,28	3,25	3,25	3,25	0,00	-7,14			
<i>Cheddar</i>	Jungtinė	3,57	...	3,21	...	3,16	-	-11,48					
	Karalystė												

lentelės tęsinys 26 psl.



Gaminys	Valstybė	2018		2019			Pokytis, %		
		26 sav. (06 25–07 01)	23 sav. (06 03–09)	24 sav. (06 10–16)	25 sav. (06 17–23)	26 sav. (06 24–30)	savaitės <sup>1)</sup>	metų <sup>2)</sup>	
<i>Cheddar</i>	Airija	3,57	...	3,18	...	3,13	-	-12,32	
<i>Edam</i>	Slovakija	5,08	5,26	5,32	5,25	5,24	-0,19	3,15	
<i>Edam, 45 % s. m.</i>	Čekija	3,44	3,70	3,68	3,61	3,79	4,99	10,17	
<i>Edam, 30 % s. m.</i>		2,87	2,74	2,96	2,94	2,92	-0,68	1,74	
<i>Emmental, 45 % s. m.</i>	Lenkija	4,93	4,83	5,09	5,36	...	-	-	
<i>Edam</i>		3,07	2,94	2,99	2,95	2,97	0,68	-3,26	
<i>Gouda</i>		2,87	3,00	3,07	3,08	3,10	0,65	8,01	
<i>Cheddar</i>		2,99	3,27	3,25	3,30	3,27	-0,91	9,36	
<i>Emmental</i>		3,50	3,43	3,44	3,60	3,53	-1,94	0,86	
<i>Mozzarella</i>		3,20	3,46	3,39	3,49	3,41	-2,29	6,56	
<i>Feta</i>		2,37	2,41	2,34	2,37	2,43	2,53	2,53	
Pelėsiniai		4,54	4,59	4,70	4,69	4,57	-2,56	0,66	
<i>Cheddar</i>		ES vidutinė kaina	3,36	3,12	3,11	3,11	3,11	0,00	-7,44
<i>Edam</i>			2,98	3,07	3,06	3,07	3,09	0,65	3,69
<i>Gouda</i>	3,01		3,06	3,07	3,09	3,10	0,32	2,99	
<i>Emmental</i>	4,26		4,39	4,37	4,36	4,45	2,06	4,46	

\* kainos užsienio valstybėse (EUR) pateiktos pagal atitinkamas datos ECB valiutų kursą.

<sup>1)</sup> lyginant 2019 m. 26 savaitę su 25 savaitę; <sup>2)</sup> lyginant 2019 m. 26 savaitę su 2018 m. 26 savaitę; ... – nėra duomenų.  
Lietuvos duomenys pateikti pagal Pieno gaminių pardavimo savaitės ataskaitą PS-5.

Šaltiniai: ŽŪIKVC (LŽŪMPRIŠ), EKI, AMI, LVAEL, EK, SZIF, PPA–ATIS

### Kai kurių Lietuvos pieno perdirbimo įmonėse pagamintų pieno gaminių atsargos, t

Gaminių pavadinimas	Gaminių kodas pagal		2018	2019			Pokytis %	
	TD 96/16	PGPK II dalį	gegužė	kovas	balandis	gegužė	mėnesio <sup>1)</sup>	metų <sup>2)</sup>
<b>PIENO GAMINIAI</b>								
Sutirštintas pienas, į kurį nepridėta cukraus ar kitų saldiklių	211	10.51.51.04.00	162,67	199,45	318,37	228,65	-28,18	40,56
Sutirštintas pienas, į kurį pridėta cukraus ar kitų saldiklių	212	10.51.51.08.00	711,89	999,61	950,39	951,42	0,11	33,65
Nenugriebto pieno milteliai arba grietinėlių milteliai (pieno ir grietinėlių, kurių būvis kietas ir kurių riebumas didesnis kaip 1,5 % masės), išfasuoti į fasuotes, kurių svoris didesnis kaip 2,5 kg	221 222 223	10.51.22.60.00	12,00	110,28	110,28	10,28	-90,68	-14,33
Nugriebto pieno milteliai (pieno ir grietinėlių, kurių būvis kietas ir kurių riebumas ne didesnis kaip 1,5 % masės), išfasuoti į fasuotes, kurių svoris didesnis kaip 2,5 kg	224	10.51.21.60.00	11 487,20	6 866,58	7 708,92	8 238,89	6,87	-28,28
Pasukų milteliai	225	10.51.52.63.00	33,10	8,63	12,07	9,54	-20,96	-71,18
Sviestas, kurio riebumas ne didesnis kaip 85 % masės (įskaitant išrūgų sviestą)	231	10.51.30.30.00	1 171,13	3 600,86	3 998,60	4 181,02	4,56	257,01
Sviestas, kurio riebumas didesnis kaip 85 % masės ir kiti pieno riebalai ir aliejai (išskyrus pieno pastas, kurių riebumas mažesnis kaip 80 % masės) (lydytas sviestas)	232	10.51.30.50.00	3,17	12,03	11,39	11,01	-3,34	247,32
Švieži (nebrandinti arba nekonservuoti) sūriai, įskaitant išrūgų sūrius ir varškę	2426	10.51.40.30.00	1 053,28	972,61	936,90	793,60	-15,30	-24,65
Trinti sūriai, sūrių milteliai, pelėsiniai ir kiti nelydyti sūriai	2421-2425	10.51.40.50.00	15 687,20	20 912,50	21 129,35	21 325,40	0,93	35,94
Lydyti sūriai, išskyrus trintus arba sūrių miltelius	25	10.51.40.70.00	37,04	47,80	48,55	51,74	6,57	39,69
Išrūgos ir pakeistų savybių išrūgos, miltelių, granuliuojama arba kitokio pavidalo sausieji gaminiai, koncentruotos arba nekoncentruotos, į kurias pridėta arba nepridėta cukraus ar kitų saldiklių	273 275	10.51.55.30.00	4 149,62	4 357,20	4 228,72	4 480,08	5,94	7,96
Laktozė ir laktozės sirupas (įskaitant chemiškai gryną laktozę)	274	10.51.54.00.00	4 742,50	528,65	424,50	478,90	12,82	-89,90
Grietininiai ir kiti valgomieji ledai (įskaitant šerbetą ir ledus ant pagaliuko) (išskyrus ledų mišinius ir ledų pagrindą) (tūkst. l)	17	10.52.10.00.00	2 821,06	3 867,35	4 284,92	4 513,71	5,34	60,00
<b>GAMINIAI, KURIUOSE YRA NATŪRALAUS PIENO DALIŲ</b>								
Varškės gaminiai su augaliniiais riebalais	281	10.89.19.40.30	12,02	28,13	22,12	10,83	-51,04	-9,90
Šviežio sūrio gaminiai su augaliniiais riebalais	282	10.89.19.40.40	2,52	12,40	9,64	1,97	-79,56	-21,83
Sūrio gaminiai su augaliniiais riebalais	283	10.89.19.40.50	3 368,08	2 164,68	2 425,88	2 873,71	18,46	-14,68
Tepieji riebalų mišiniai	2332	10.89.19.40.60	99,77	43,04	80,03	65,05	-18,72	-34,80

<sup>1)</sup> lyginant 2019 m. gegužės mėn. su balandžio mėn.; <sup>2)</sup> lyginant 2019 m. gegužės mėn. su 2018 m. gegužės mėn.

Šaltinis: ŽŪIKVC (LŽŪMPRIŠ)



## Pasaulinės kai kurių pieno gaminių kainos\*, EUR/kg

Gaminio pavadinimas		Vidutinė kaina*					pokytis, %	
		JAV						
		2018		2019				
		27 sav. (07 02–06)	24 sav. (06 10–14)	25 sav. (06 17–21)	26 sav. (06 24–28)	27 sav. (07 01–05)	savaitės <sup>1)</sup>	metų <sup>2)</sup>
Sviestas, AA	CME	4,16	4,66	4,66	4,67	4,69	0,43	12,74
Sūris <i>Cheddar</i> , luitais		2,94	3,49	3,52	3,57	3,62	1,40	23,13
LPM, Centrinis ir Rytų regionas, FOB		1,51	2,05	2,06	2,02	2,04	0,99	35,10
NPM, Nacionalinis vid., FOB		3,07	3,27	3,29	3,24	3,27	0,93	6,51
Išrūgų milteliai, Centrinis regionas, FOB		0,61	0,69	0,69	0,68	0,69	1,47	13,11
		Vakarų Europoje, eksportui, FOB						
		2018		2019				
		26–27 sav. (06 25–07 06)	24–25 sav. (06 10–21)	26–27 sav. (06 24–07 05)		2 savaitės <sup>3)</sup>	metų <sup>2)</sup>	
Sviestas, 82 % riebus		5,90	3,94	3,76		-4,57	-36,27	
LPM		1,60	2,05	2,09		1,95	30,63	
NPM		2,84	2,99	2,88		-3,68	1,41	
Lydytas sviestas		6,62	5,21	4,99		-4,22	-24,62	
Išrūgų milteliai		0,84	0,82	0,79		-3,66	-5,95	
		Okeanijos valstybėse, eksportui, FOB						
		2018		2019				
		26–27 sav. (06 25–07 06)	24–25 sav. (06 10–21)	26–27 sav. (06 24–07 05)		2 savaitės <sup>3)</sup>	metų <sup>2)</sup>	
Sviestas, 82 % riebus		4,63	4,07	3,77		-7,37	-18,57	
LPM		1,72	2,10	2,17		3,33	26,16	
NPM		2,60	2,66	2,68		0,75	3,08	
Sūris <i>Cheddar</i>		3,25	3,40	3,37		-0,88	3,69	

LPM – nugriebto pieno milteliai; NPM – nenugriebto pieno milteliai;

Šaltinis: USDA

\* kainos užsienio valstybėse (EUR) pateiktos pagal atitinkamos datos ECB valiutų kursą;

<sup>1)</sup> lyginant dvi paskutiniąsias savaites; <sup>2)</sup> lyginant 2019 m. ir 2018 m. atitinkamų laikotarpių duomenis; <sup>3)</sup> lyginant 2019 m. 26–27 sav. su 24–25 sav.

## Kai kurių Lietuvos įmonėse pagamintų pieno gaminių pardavimai vidaus rinkoje, t

Gaminys	Kodas pagal TD 96/16/EB	2018	2019			Pokytis, %	
		gegužė	kovas	balandis	gegužė	mėnesio <sup>1)</sup>	metų <sup>2)</sup>
Geriamasis pienas, pasterizuotas, 2,5 % riebumo, išfasuotas po 0,9–1 l į plėvelės fasuotes	11511	1 350,68	1 319,20	1 284,56	1 344,82	4,69	-0,43
Kefyras, 2,5 % riebumo, išfasuotas po 0,9–1 l į plėvelės fasuotes	14221	1 390,74	789,50	937,77	1 025,51	9,36	-26,26
Grietinė, 30 % riebumo, išfasuota po 400–450 g į polistireno indelius	14231	539,23	374,07	365,00	450,06	23,30	-16,54
Grietinės ir augalinių riebalų mišinys, išfasuotas po 400–450 g į polistireno indelius	1621	67,02	43,88	50,19	58,43	16,42	-12,82
Sviestas, 82 % riebumo, išfasuotas po 200 g į folijos fasuotes	231131	280,59	311,16	331,15	350,23	5,76	24,82
Varškė, liesa be priedų, išfasuota po 180–200 g	242621	97,36	150,04	122,98	138,42	12,55	42,17
Varškės sūris, 22 % riebumo, be priedų	242611	96,02	80,45	77,63	85,89	10,64	-10,55
<i>Gouda</i> sūriai	24231	78,79	•	98,38	•	-	-
<i>Tilsit</i> sūriai	24232	294,17	294,75	325,63	326,62	0,30	11,03
Kietieji ilgai brandinti sūriai	2424	63,62	67,65	81,71	68,95	-15,62	8,38

<sup>1)</sup> lyginant 2019 m. gegužės mėn. su balandžio mėn.; <sup>2)</sup> lyginant 2019 m. gegužės mėn. su 2018 m. gegužės mėn. Šaltinis: ŽŪIKVC (LŽŪMPRIŠ)

• – konfidencialūs duomenys.

## Kai kurių Lietuvos įmonėse pagamintų sūrių rūšių pardavimo kainos ir kiekiai kitų ES valstybių ir trečiųjų šalių rinkose

Sūrio rūšies pavadinimas	Kodas pagal TD 96/16/EB	2018		2019				Pokytis, %					
		gegužė		kovas		balandis		gegužė		mėnesio <sup>1)</sup>		metų <sup>2)</sup>	
		kaina*, EUR/kg	parduotas kiekis, t	kaina*, EUR/kg	parduotas kiekis, t	kaina*, EUR/kg	parduotas kiekis, t	kaina*, EUR/kg	parduotas kiekis, t	kainos	kiekio	kainos	kiekio
<i>Gouda</i>	24231	3,20	41,65	3,56	30,84	3,30	46,21	3,55	21,65	7,58	-53,15	10,94	-48,02
<i>Tilsit</i>	24232	3,60	195,29	•	•	•	•	3,75	148,03	-	-	4,17	-24,20
Kietieji ilgai brandinti	2424	4,22	899,79	4,58	840,58	4,37	1 210,35	4,51	1 152,97	3,20	-4,74	6,87	28,14

\* vidutinė svartinė kaina, gamintojų, be PVM;

Šaltinis: ŽŪIKVC (LŽŪMPRIŠ)

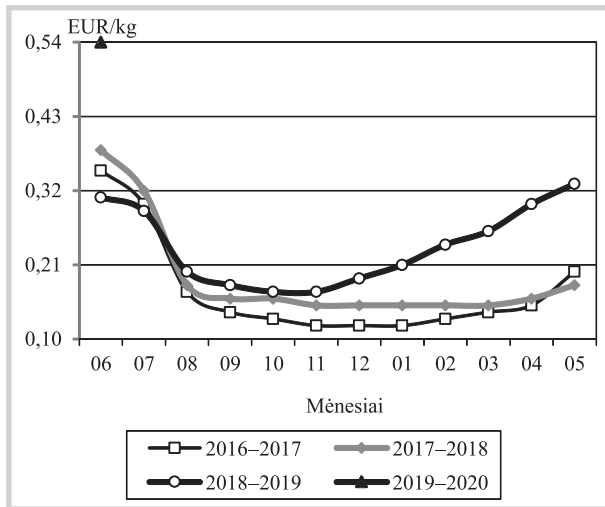
<sup>1)</sup> lyginant 2019 m. gegužės mėn. su balandžio mėn.; <sup>2)</sup> lyginant 2019 m. gegužės mėn. su 2018 m. gegužės mėn.; • – konfidencialūs duomenys.

Pieno ir pieno gaminių sektoriaus informaciją parengė P. Račinskas, I. Tiškevičienė, D. Grauzdytė ir R. Jagintavičiūtė, tel.: (8 37) 39 72 80, 39 78 08



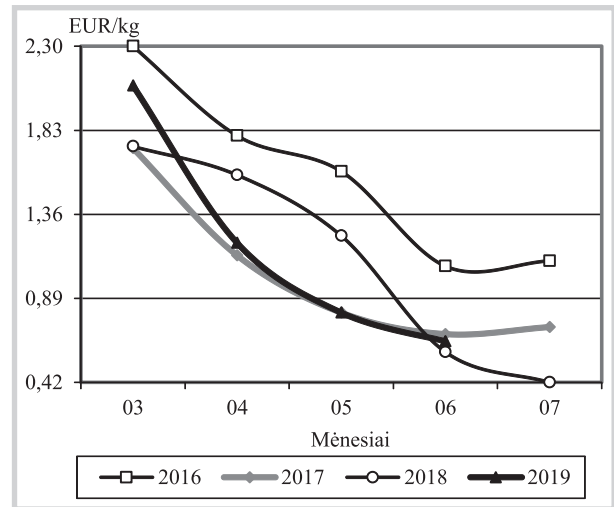
## Bulvių, daržovių ir vaisių rinka

**Bulvių vidutinės kainos (augintojų) Lietuvoje 2016–2020 m.**



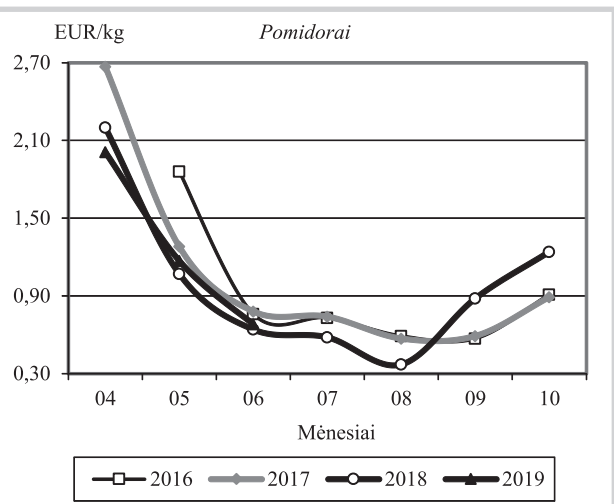
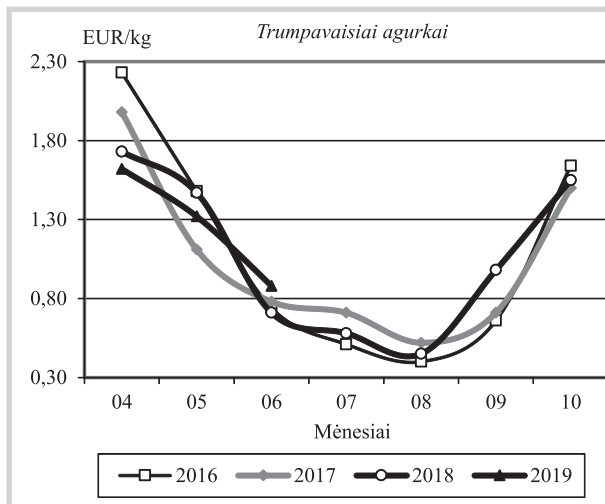
Šaltinis: ŽŪIKVC (LŽŪMPRIŠ)

**Ilgavaisių agurkų vidutinės kainos (augintojų) Lietuvoje 2016–2019 m.**



Šaltinis: ŽŪIKVC (LŽŪMPRIŠ)

**Šiltnamių daržovių vidutinės kainos (augintojų) Lietuvoje 2016–2019 m.**



Šaltinis: ŽŪIKVC (LŽŪMPRIŠ)

**Bulvių ir daržovių vidutinės pardavimo kainos Lietuvos prekiuose ūkiuose ir šiltnamiuose, EUR/kg (be PVM)\***

Produkcija	Data	2018		2019		2019		Pokytis, %					
		27 sav. (07 02–08)		25 sav. (06 17–23)		26 sav. (06 24–30)		27 sav. (07 01–07)		savaitės**		metų***	
		min.	maks.	min.	maks.	min.	maks.	min.	maks.	min.	maks.	min.	maks.
Bulvės		0,25	0,40	0,55	0,70	0,50	0,65	0,45	0,50	-10,00	-23,08	80,00	25,00
Baltagūžiai kopūstai		0,22	0,40	0,31	0,40	0,30	0,40	0,30	0,40	0,00	0,00	36,36	0,00
Cukinija		0,40	0,50	0,55	0,60	0,55	0,60	0,50	0,70	-9,09	16,67	25,00	40,00
Svogūnų laiškai		1,50	4,50	2,00	5,00	2,00	5,00	2,00	5,00	0,00	0,00	33,33	11,11
Salotos		1,00	2,00	1,00	2,00	1,00	2,00	1,00	2,00	0,00	0,00	0,00	0,00
Salotos, vnt.		0,30	0,30	0,40	0,40	0,40	0,40	0,40	0,40	0,00	0,00	33,33	33,33
Aisbergo salotos		0,85	0,90	0,80	1,00	0,70	1,00	0,72	1,00	2,86	0,00	-15,29	11,11
Špinatai		2,00	3,00	1,70	3,00	1,70	3,00	1,70	3,00	0,00	0,00	-15,00	0,00
Krapai		2,00	3,00	2,00	3,00	2,00	3,50	2,20	3,00	10,00	-14,29	10,00	0,00
Lapinės petražolės		1,50	2,80	1,30	2,00	1,30	2,00	1,30	2,00	0,00	0,00	-13,33	-28,57
Prieskoninės žolelės		7,00	8,00	7,00	9,00	7,00	9,00	7,00	9,00	0,00	0,00	0,00	12,50
Prieskoninės žolelės, vnt.		0,75	0,80	0,80	0,85	0,80	0,85	0,80	0,85	0,00	0,00	6,67	6,25
Ilgavaisiai agurkai		0,40	0,45	0,60	0,65	0,60	0,65	0,60	0,65	0,00	0,00	50,00	44,44
Trumpavaisiai agurkai		0,50	0,65	0,70	0,90	0,75	0,80	0,80	0,85	6,67	6,25	60,00	30,77
Pomidorai		0,50	0,65	0,60	0,70	0,70	0,75	0,70	0,80	0,00	6,67	40,00	23,08
Rauginti kopūstai		0,45	0,60	1,10	1,20	1,10	1,20	1,10	1,20	0,00	0,00	144,44	100,00

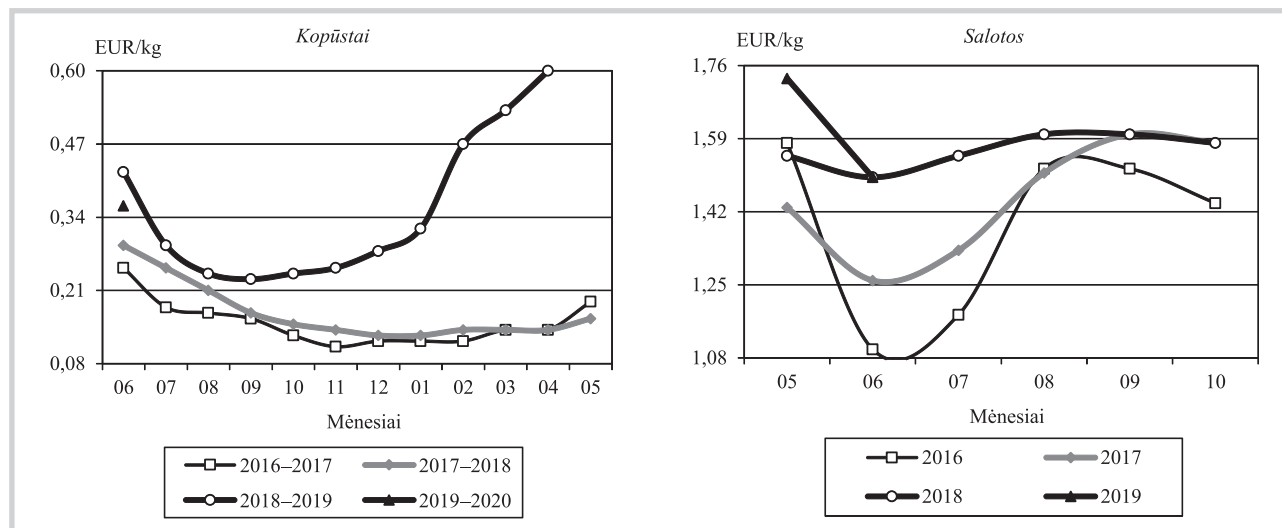
\* bulvių ir daržovių kainų skirtumą lemia kokybė, prekinis paruošimas, pateikiamos produkcijos dydžiai, kiekiai ir veislės, transporto išlaidos

\*\* lyginant 2019 m. 27 savaitę su 26 savaitę; \*\*\* lyginant 2019 m. 27 savaitę su 2018 m. 27 savaitę

Šaltinis: ŽŪIKVC (LŽŪMPRIŠ)



## Daržovių vidutinės kainos (augintojų) Lietuvoje 2016–2020 m.



Šaltinis: ŽŪIKVC (LŽŪMPRIŠ)

## ES šalių obuolių atsargos 2019 06 01, t

	2015 06 01	2016 06 01	2017 06 01	2018 06 01	2019 06 01	Pokytis,* %	Realizuota per mėn., t	
							2018 **	2019***
Austrija (Štirija)	39 345	42 160	6 282	11 222	44 922	300,30	8 087	15 461
Belgija	46 651	41 312	19 516	1 827	38 585	2011,93	3 279	16 946
Čekija	3 161	8 285	3 662	2 668	9 738	264,99	4 809	7 940
Danija	0	956	580	0	1 464	-	0	1 652
Prancūzija	103 904	120 512	123 894	81 162	140 296	72,86	73 645	54 279
Vokietija	65 957	70 110	76 611	25 295	86 291	241,14	19 970	47 682
Italija	257 594	261 969	270 262	68 698	305 460	344,64	117 144	195 816
Lenkija	104 000	152 000	144 000	92 000	238 000	158,70	85 000	167 000
Ispanija (Katalonija)	38 873	33 883	69 579	32 543	53 231	63,52	24 745	28 476
Šveicarija	14 687	13 313	14 633	3 119	19 228	516,48	4 353	8 726
Olandija	61 283	48 294	56 878	17 697	36 551	106,54	19 622	22 589
Jungtinė Karalystė	12 000	5 230	0	6 330	6 782	7,14	7 443	14 316
<b>Iš viso</b>	<b>747 455</b>	<b>798 024</b>	<b>785 897</b>	<b>342 561</b>	<b>980 548</b>	<b>186,24</b>	<b>368 097</b>	<b>580 883</b>

\* lyginant 2019 06 01 su 2018 06 01

Šaltinis: WAPA

\*\* realizuota 2018 m. gegužės mėn.; \*\*\* realizuota 2019 m. gegužės mėn.

## Bulvių, daržovių, vaisių ir uogų kainos\* Lenkijos didmeninės prekybos bazėse 2019 07 01–2019 07 11, EUR/kg

Data	2019 07 01		2019 07 04		2019 07 08		2019 07 11		Pokytis**, %	
	min.	maks.	min.	maks.	min.	maks.	min.	maks.	min.	maks.
Daržovės, vaisiai, uogos										
Bulvės	0,31	0,42	0,31	0,42	0,33	0,38	0,40	0,47	21,21	23,68
Morkos	0,38	0,54	0,35	0,47	0,35	0,47	0,37	0,47	5,71	0,00
Burokėliai	0,33	0,40	0,28	0,35	0,24	0,31	0,26	0,33	8,33	6,45
Svogūnai	0,56	0,71	0,47	0,57	0,47	0,57	0,47	0,56	0,00	-1,75
Baltagūžiai kopūstai	0,21	0,26	0,24	0,31	0,24	0,31	0,35	0,44	45,83	41,94
Kininiai kopūstai	0,47	0,54	0,47	0,57	0,47	0,57	0,47	0,59	0,00	3,51
Žiediniai kopūstai****	0,61	0,89	0,75	1,04	0,80	1,08	0,89	1,12	11,25	3,70
Trumpavaisiai agurkai	0,66	0,80	0,61	0,75	0,61	0,75	0,66	0,80	8,20	6,67
Pomidorai (57–67 mm)	0,67	0,71	0,67	0,71	0,67	0,71	0,74	0,82	10,45	15,49
Pomidorai (67–82 mm)	0,71	0,74	0,71	0,74	0,71	0,74	0,78	0,86	9,86	16,22
Cukinijos	0,56	0,61	0,52	0,61	0,52	0,61	0,56	0,70	7,69	14,75
Gūžinės salotos****	0,26	0,35	0,28	0,35	0,31	0,35	0,30	0,37	-3,23	5,71
Aisbergo salotos****	0,56	0,66	0,57	0,71	0,47	0,66	0,47	0,66	0,00	0,00
Garbanotos salotos****	0,35	0,47	0,38	0,47	0,38	0,47	0,33	0,47	-13,16	0,00
Desertiniai obuoliai*** <i>Alva (70+ mm)</i>	0,24	0,28	0,24	0,28	0,24	0,28	0,23	0,28	-4,17	0,00
Desertiniai obuoliai*** <i>Šampion (70+ mm)</i>	0,14	0,15	0,14	0,15	0,14	0,15	0,14	0,15	0,00	0,00
Desertinės avietės	3,29	4,26	2,12	3,30	1,41	2,36	2,11	2,81	49,65	19,07
Desertinės braškės	1,18	1,65	0,94	1,65	1,41	2,12	1,64	1,87	16,31	-11,79
Šilauogės	4,23	6,35	3,30	4,71	2,83	4,71	3,04	4,68	7,42	-0,64
Trešnės	1,41	2,35	0,94	1,65	1,65	2,36	1,64	2,34	-0,61	-0,85

\* 12–16 augintojų arba prekybininkų vidutinė kaina įvairiuose Lenkijos regionuose, parduodant dideliais kiekiais

Šaltinis: Fresh-market

\*\* lyginant 2019 07 11 su 2019 07 08; \*\*\* kontroliuojamos atmosferos šaldymo kameroje laikomų desertinių obuolių kaina; \*\*\*\* vnt. kaina

Bulvių, daržovių ir vaisių sektoriaus informaciją parengė D. Reipienė, tel. (8 37) 39 74 49

## Ekologiškų produktų rinka

**Ekologiškai užaugintų galvijų skerdimų skaičius Lietuvoje padidėjo.** 2019 m. gegužės mėn., palyginti su balandžio mėn., sertifikuotose įmonėse ir ūkiuose buvo paskersta 14,95 proc. daugiau ekologiškai užaugintų galvijų ir pagaminta 18,00 proc. daugiau galvijienos skerdenų. Palyginti su 2018 m. gegužės mėn., skerdimų skaičius padidėjo 20,59 proc. Paskerstų supirktų, savų užaugintų ir atliekant skerdimą paslaugą galvijų vidutinis skerdenų svoris analizuojamu laikotarpiu sudarė 291,46 kg ir buvo 2,65 proc. didesnis nei balandžio mėn. Šių metų gegužės mėn. paskerstų ekologiškai užaugintų galvijų skaičius sudarė tik 1,77 proc. visų paskerstų galvijų Lietuvoje. 2019 m. sausio–gegužės mėn. vidutinė ekologiškai užaugintų galvijų supirkimo gyvojo svorio kaina sudarė 134,26 EUR/100 kg (be PVM).

**Sertifikuotuose Lietuvos ekologinės gamybos ūkiuose auginamų galvijų ir paukščių skaičius padidėjo.** Sertifikacijos įstaigos Ekoagros duomenimis, 2018 m. Lietuvos ekologinės gamybos ūkiuose buvo auginami 57,884 tūkst. galvijų, iš kurių melžiamos karvės sudarė 24,94 proc. Palyginti

su 2017 m., ekologiškai auginamų galvijų skaičius Lietuvoje padidėjo 1,07 proc, o palyginti su 2014 m. – net 64,07 proc. Lietuvos ekologinės gamybos ūkiuose praėjusiais metais, palyginti su 2017 m., sertifikuotų paukščių skaičius padidėjo 24,33 proc. ir sudarė 16,719 tūkst. vnt. Palyginti su 2014 m., ekologiškai auginamų paukščių skaičius išaugo beveik tris kartus. 2018 m. vištos dedeklės sudarė 77,46 proc. visų sertifikuotų paukščių. Sertifikuotų galvijų ir paukščių skaičiaus didėjimą lėmė naujų įmonių/ūkių sertifikavimas bei didėjanti ekologiškos mėsos ir kiaušinių paklausa. Praėjusiais metais, palyginti su 2017 m., Lietuvos ekologinės gamybos ūkiuose buvo mažiau auginama avių (9,99 proc.) ir jos sudarė 24,158 tūkst vnt., o ožkų auginama 0,57 proc. daugiau (1,06 tūkst. vnt.). Sertifikacijos įmonės Ekoagros duomenimis, Lietuvos ekologinės gamybos ūkiuose 2018 m., palyginti su 2017 m., ekologiškai auginamų kaulių skaičius padidėjo 26,79 proc. ir sudarė 142 vnt. Tačiau palyginti su 2014 m., ekologiškai auginamų kaulių skaičius sumažėjo 44,53 proc.

Šaltiniai: ŽŪIKVC (LŽŪMPRI) ir Ekoagros

### Ekologiškų maisto produktų vidutinės mažmeninės kainos Lietuvos prekybos tinklų parduotuvėse, EUR/mat. vnt.

Produktas	Matavimo vnt.	Vidutinė svertinė kaina, EUR/mat. vnt.			Pokytis, %			
		2018		2019	mėnesio*	metų**		
		birželis	gegužė				birželis	
Geriamasis pienas	2,5 % riebumo, pasterizuotas, be priedų (kvapiųjų medžiagų, Ca, vitaminų ir pan.)	0,9–1 l PET butelyje	1 l	1,45	1,42	1,42	0,00	-2,07
Grietinė	25 % riebumo	300–400 g polistireno indelyje	1 kg	5,16	5,37	5,37	0,00	4,07
Jogurtas	natūralus, išskyrus geriamąjį dietinį su priedais	300–370 g polistireno indelyje	1 kg	3,58	3,64	3,67	0,82	2,51
			1 kg	3,86	3,93	3,96	0,76	2,59
Varškės sūris	13 % riebumo, be priedų (džiovintų vaisių ir kt.)	fasuotas	1 kg	7,75	7,84	7,85	0,13	1,29
Varškė	9 % riebumo, be priedų	250–400 g laminuotame popieriuje arba plastikiniame maišelyje	1 kg	5,40	5,44	5,45	0,18	0,93
Fermentinis sūris	kietasis, nesupjaustytas riekelėmis	fasuotas	1 kg	26,54	26,61	26,61	0,00	0,26
Galvijiena	nugarinė šviežia, atšaldyta	fasuota	1 kg	-	14,99	-	-	-
Vištų kiaušiniai	L kategorijos	įpakuoti į popierines	10 vnt.	3,88	3,89	3,89	0,00	0,26
	M kategorijos	arba plastikines pakuotes	10 vnt.	3,72	3,77	3,75	-0,53	0,81
Duona	juoda, be priedų	popierinėje arba plastikinėje pakuotėje	1 kg	1,94	2,10	2,10	0,00	8,25
	balta, be priedų		1 kg	2,00	-	-	-	-
Grikių kruopos	neskaldytos, lietuviškos		1 kg	4,51	4,63	4,62	-0,22	2,44
Makaronai	spagečiai, plonieji, forminiai ir kiti, lietuviški	plastikinėje pakuotėje	1 kg	2,59	2,23	2,23	0,00	-13,90
Bulvės	lietuviškos, II klasės	neplautos plautos	1 kg	1,00	1,08	1,06	-1,85	6,00
			1 kg	0,98	1,16	1,17	0,86	19,39
Burokėliai	lietuviški	fasuoti	1 kg	1,54	1,45	1,51	4,14	-1,95
Morkos	lietuviškos importuotos	II klasės, plautos	1 kg	1,01	1,24	1,23	-0,81	21,78
			1 kg	2,28	1,96	2,31	17,86	1,32
Baltagūžiai kopūstai	lietuviški	fasuoti	1 kg	0,99	-	-	-	-
Geltonieji svogūnai	lietuviški importuoti	fasuoti	1 kg	1,55	1,71	1,83	7,02	18,06
			1 kg	3,30	2,66	2,93	10,15	-11,21
Bananai		fasuoti	1 kg	2,01	2,01	2,00	-0,50	-0,50

\* Iyginant 2019 m. birželio mėn. su gegužės mėn.; \*\* Iyginant 2019 m. birželio mėn. su 2018 m. birželio mėn.

Pastaba. Kainos registruojamos Vilniaus, Kauno, Klaipėdos, Panevėžio, Šiaulių, Alytaus ir Marijampolės miestų *Maxima, Iki, Rimi, Norfa* ir *Lidl* prekybos tinklų parduotuvėse.

Šaltinis: ŽŪIKVC (LŽŪMPRI)

### Žalio natūralaus riebumo ekologiško pieno supirkimas iš Lietuvos pieno gamintojų

	2018		2019						Pokytis, %			
	gegužė		kovas		balandis		gegužė		mėnesio**		metų***	
	kiekis, t	kaina*, EUR/t	kiekis, t	kaina*, EUR/t	kiekis, t	kaina*, EUR/t	kiekis, t	kaina*, EUR/t	kiekio	kainos	kiekio	kainos
Supirktas pienas	2 880,68	336,70	2 715,70	374,97	2 986,60	370,57	3 604,56	353,02	20,69	-4,74	25,13	4,85

\* vidutinė svertinė Lietuvos ekologiško pieno gamintojams mokama kaina (be PVM)

Šaltinis: ŽŪIKVC (LŽŪMPRIŠ)

\*\* lyginant 2019 m. gegužės mėn. su balandžio mėn.; \*\*\* lyginant 2019 m. gegužės mėn. su 2018 m. gegužės mėn.

### Kai kurių ekologiškų pieno gaminių gamyba Lietuvos pieno perdirbimo įmonėse, kg

Gaminio pavadinimas	2018	2019			Pokytis, %	
	gegužė	kovas	balandis	gegužė	mėnesio*	metų**
Geriamasis pienas	379 255	304 470	303 688	275 787	-9,19	-27,28
Aromatizuotas jogurtas	161 407	191 286	156 641	202 177	29,07	25,26
Jogurtas (be priedų)	102 902	86 793	86 670	99 501	14,80	-3,31
Grietinė	15 055	13 537	13 703	16 808	22,66	11,64
Švieži (nebrandinti arba nekonservuoti) sūriai	39 727	12 463	10 012	10 087	0,75	-74,61
Varškė	64 854	77 543	55 382	69 301	25,13	6,86

\* lyginant 2019 m. gegužės mėn. su balandžio mėn.; \*\* lyginant 2019 m. gegužės mėn. su 2018 m. gegužės mėn.

Šaltinis: ŽŪIKVC (LŽŪMPRIŠ)

### Kai kurių Lietuvos įmonėse pagamintų ekologiškų pieno gaminių pardavimai vidaus rinkoje, kg

Gaminio pavadinimas	2018	2019			Pokytis, %	
	gegužė	kovas	balandis	gegužė	mėnesio*	metų**
Geriamasis pienas	382 728	254 449	228 734	250 953	9,71	-34,43
Aromatizuotas jogurtas	154 761	177 766	154 227	187 782	21,76	21,34
Jogurtas (be priedų)	102 353	87 964	88 266	96 769	9,63	-5,46
Grietinė	14 203	11 447	13 566	15 080	11,16	6,17
Švieži (nebrandinti arba nekonservuoti) sūriai	9 617	11 358	9 141	11 603	26,93	20,65
Varškė	63 790	75 366	56 600	69 884	23,47	9,55

\* lyginant 2019 m. gegužės mėn. su balandžio mėn.; \*\* lyginant 2019 m. gegužės mėn. su 2018 m. gegužės mėn.

Šaltinis: ŽŪIKVC (LŽŪMPRIŠ)

### Kai kurių Lietuvos įmonėse pagamintų ekologiškų pieno gaminių vidutinės pardavimo kainos\* vidaus rinkoje, EUR/kg

Gaminio pavadinimas	2018	2019			Pokytis, %	
	gegužė	kovas	balandis	gegužė	mėnesio**	metų***
Geriamasis pienas	0,78	0,78	0,79	0,79	-0,25	1,15
Aromatizuotas jogurtas	2,24	2,20	2,29	2,28	-0,35	1,60
Jogurtas (be priedų)	2,11	2,13	2,15	2,10	-2,51	-0,47
Grietinė	2,89	3,03	3,13	3,24	3,65	11,96
Švieži (nebrandinti arba nekonservuoti) sūriai	4,44	4,51	4,67	4,55	-2,49	2,57
Varškė	3,50	3,51	3,66	3,57	-2,49	2,00

\* svertinės, gamintojų, be PVM;

Šaltinis: ŽŪIKVC (LŽŪMPRIŠ)

\*\* lyginant 2019 m. gegužės mėn. su balandžio mėn.; \*\*\* lyginant 2019 m. gegužės mėn. su 2018 m. gegužės mėn.

### Ekologiškų grūdų supirkimo iš augintojų kainos Vokietijoje, EUR/t (be PVM)

Grūdai	2018	2019		Pokytis, %		
	birželis	gegužė	birželis	mėnesio*	metų**	
Rugiai	maistiniai	390,00	340,00	320,00	-5,88	-17,95
Kviečiai	maistiniai, I klasė	420,00	399,00	394,00	-1,25	-6,19
	maistiniai, II klasė	402,00	388,00	394,00	1,55	-1,99
	pašariniai	334,00	328,00	340,00	3,66	1,80
	spelta	420,00	433,00	430,00	-0,69	2,38
Miežiai	maistiniai	-	-	359,00	-	-
	pašariniai	319,00	330,00	307,00	-6,97	-3,76
Avižos	maistinės	363,00	372,00	346,00	-6,99	-4,68
	pašarinės	287,00	293,00	286,00	-2,39	-0,35
Kvietrugiai	pašariniai	310,00	309,00	296,00	-4,21	-4,52
Kukurūzai	pašariniai	357,00	313,00	343,00	9,58	-3,92
Pupos		444,00	475,00	464,00	-2,32	4,50
Žirniai		448,00	455,00	449,00	-1,32	0,22

\* lyginant 2019 m. birželio mėn. su gegužės mėn.; \*\* lyginant 2019 m. birželio mėn. su 2018 m. birželio mėn.

Šaltinis: AMI

**Ekologiškų grūdų ir rapsų supirkimo iš augintojų kiekiai Lietuvoje, t**

	2018		2019		Pokytis, %				
	gegužė		kovas		gegužė				
			balandis***		mėnesio*				
					metų**				
<b>Kviečiai</b>	<b>358,35</b>		<b>1 021,96</b>		<b>716,31</b>		<b>601,37</b>	<b>-16,05</b>	<b>67,82</b>
I klasė	-	-	•	•	•	•	-	-	-
II klasė	60,46	-	564,26	406,12	210,65	-48,13	248,39	-	-
III klasė	-	-	•	•	•	-	-	-	-
IV klasė	297,89	-	78,84	47,72	•	-	-	-	-
spelta	-	-	230,33	•	98,46	-	-	-	-
Rugiai	•	-	63,37	35,21	-	-	-	-	-
Miežiai	•	-	•	316,96	•	-	-	-	-
Avižos	834,43	-	1 284,87	650,46	888,85	36,65	6,52	-	-
Grikiiai	256,67	-	513,77	790,65	489,30	-38,11	90,63	-	-
Kvietrugiai	•	-	•	•	•	-	-	-	-
Kukurūzai	-	-	-	•	-	-	-	-	-
Žirniai	267,83	-	437,73	1 616,44	1 887,00	16,74	604,56	-	-
Pupos	182,72	-	•	115,55	461,51	299,39	152,58	-	-
Lubinai	-	-	-	-	•	-	-	-	-
Rapsai	•	-	•	-	-	-	-	-	-

\* lyginant 2019 m. gegužės mėn. su balandžio mėn.; \*\* lyginant 2019 m. gegužės mėn. su 2018 m. gegužės mėn. Šaltinis: ŽŪIKVC (LŽŪMPRIŠ)  
\*\*\* patikslinti duomenys; • – konfidencialūs duomenys

**Ekologiškų grūdų ir rapsų supirkimo kainos (iš augintojų ir kitų vidaus rinkos ūkio subjektų) Lietuvoje, EUR/t (be PVM)**

	2018		2019				Pokytis, %					
	gegužė		kovas		balandis		gegužė		mėnesio***		metų****	
	be NP*	su NP**	be NP*	su NP**	be NP*	su NP**	be NP*	su NP**	be NP*	su NP**	be NP*	su NP**
<b>Kviečiai</b>	<b>262,20</b>	<b>262,06</b>	<b>272,98</b>	<b>272,22</b>	<b>267,18</b>	<b>266,82</b>	<b>259,67</b>	<b>258,86</b>	<b>-2,81</b>	<b>-2,99</b>	<b>-0,97</b>	<b>-1,22</b>
I klasė	•	•	•	•	•	•	•	•	-	-	-	-
II klasė	310,01	306,94	273,33	271,79	273,82	273,20	242,47	240,20	-11,45	-12,08	-21,79	-21,74
III klasė	-	-	•	•	•	•	•	•	-	-	-	-
IV klasė	258,89	258,88	267,78	266,43	184,20	184,20	•	•	-	-	-	-
spelta	-	-	303,23	303,23	301,56	301,56	258,00	258,00	-14,44	-14,44	-	-
<b>Rugiai</b>	<b>297,94</b>	<b>297,94</b>	<b>221,27</b>	<b>218,50</b>	<b>272,68</b>	<b>272,68</b>	-	-	-	-	-	-
I klasė	281,61	281,61	•	•	-	-	-	-	-	-	-	-
II klasė	•	•	•	•	272,68	272,68	-	-	-	-	-	-
Miežiai	•	•	-	-	296,11	296,11	•	•	-	-	-	-
Avižos	263,22	261,44	266,99	266,23	255,11	254,53	270,56	269,37	6,06	5,83	2,79	3,03
Grikiiai	368,92	368,92	279,14	278,29	292,55	289,48	289,88	289,88	-0,91	0,14	-21,43	-21,43
Kvietrugiai	•	•	•	•	•	•	•	•	-	-	-	-
Žirniai	380,19	380,19	334,50	332,47	369,20	269,17	350,46	350,46	-5,07	30,20	-7,82	-7,82
Pupos	405,94	405,94	•	•	396,97	396,97	391,84	391,67	-1,29	-1,33	-3,47	-3,52
Rapsai	•	•	•	•	-	-	-	-	-	-	-	-

\* kaina be nuoskaitų (prieš valymą ir džiovinimą) ir priemokų; \*\* kaina su nuoskaitomis (po valymo ir džiovinimo) ir priemokomis  
\*\*\* lyginant 2019 m. gegužės mėn. su balandžio mėn.; \*\*\*\* lyginant 2019 m. gegužės mėn. su 2018 m. gegužės mėn.  
• – konfidencialūs duomenys Šaltinis: ŽŪIKVC (LŽŪMPRIŠ)

**Ekologiškų grūdų ir aliejinių augalų sėklų eksportas iš Lietuvos**

	Kiekis, t			Pokytis, %		Kaina, EUR/t (be PVM)			Pokytis, %	
	2018		2019	Pokytis, %		2018		2019	Pokytis, %	
	gegužė	balandis	gegužė	mėnesio*	metų**	gegužė	balandis	gegužė	mėnesio*	metų**
<b>Kviečiai</b>	<b>2 681,04</b>	<b>1 565,56</b>	<b>2 193,29</b>	<b>40,10</b>	<b>-18,19</b>	<b>323,86</b>	<b>353,68</b>	<b>353,45</b>	<b>-0,06</b>	<b>9,14</b>
I klasė	•	104,24	589,59	465,61	-	•	355,33	366,24	3,07	-
II klasė	818,76	699,32	928,37	32,75	13,39	352,82	370,32	375,32	1,35	6,38
III klasė	-	289,99	•	-	-	-	326,16	•	-	-
IV klasė	1 788,00	•	419,06	-	-76,56	307,62	•	326,23	-	6,05
spelta	-	68,34	•	-	-	-	369,93	•	-	-
<b>Rugiai</b>	<b>402,37</b>	<b>437,48</b>	•	-	-	<b>357,40</b>	<b>371,68</b>	•	-	-
I klasė	102,34	•	•	-	-	328,91	•	•	-	-
II klasė	•	276,12	•	-	-	•	371,42	•	-	-
Miežiai	•	•	•	-	-	•	•	•	-	-
Avižos	1 177,25	2 101,77	5 309,54	152,62	351,01	349,32	324,88	334,10	2,84	-4,36
Grikiiai	•	•	595,82	-	-	•	•	429,15	-	-
Kvietrugiai	•	•	-	-	-	•	•	-	-	-
Žirniai	1 036,48	1 072,09	5 826,03	443,43	462,10	439,84	426,70	372,94	-12,60	-15,21
Pupos	2 451,13	819,67	768,09	-6,29	-68,66	431,33	455,12	443,49	-2,55	2,82
Rapsai	•	-	•	-	-	•	-	•	-	-
Soja	•	•	•	-	-	•	•	•	-	-

\* lyginant 2019 m. gegužės mėn. su balandžio mėn.; \*\* lyginant 2019 m. gegužės mėn. su 2018 m. gegužės mėn. Šaltinis: ŽŪIKVC (LŽŪMPRIŠ)  
• – konfidencialūs duomenys

Ekologiškų produktų sektoriaus informaciją parengė G. Garliauskienė, tel. (8 37) 39 70 75





## Maisto produktų mažmeninė rinka

### Pieno produktų vidutinės mažmeninės kainos Lietuvos didžiųjų prekybos tinklų parduotuvėse\*

Produktas				Matavimo vnt.	Vidutinė svertinė kaina, EUR/mat. vnt.				Pokytis, %			
						2018		2019		savaitės **	mėnesio ***	metų ****
						28 sav.	24 sav.	27 sav.	28 sav.			
Geriamasis pienas	pasterizuotas, be priedų (kvapiųjų medžiagų, Ca, vitaminų ir pan.), 0,9–1 l pakuotėje	2,5 % riebumo	tetrapake	1 l	be akcijų	0,89	0,89	0,88	0,89	1,14	0,00	0,00
			plastikiniame maišelyje	1 l	be akcijų	0,81	0,83	0,83	0,83	0,00	0,00	2,47
	3,5 % riebumo	tetrapake	1 l	be akcijų	0,95	0,96	0,96	0,96	0,00	0,00	1,05	
		plastikiniame maišelyje	1 l	akcinė	0,81	0,73	0,78	0,89	14,10	21,92	9,88	
Kefyras	2,5 % riebumo, 0,9–1 kg pakuotėje	plastikiniame maišelyje	tetrapake	1 kg	be akcijų	0,90	0,90	0,90	0,90	0,00	0,00	0,00
				1 kg	be akcijų	1,06	1,07	1,07	1,07	0,00	0,00	0,94
				1 kg	akcinė	0,80	0,88	0,90	0,86	-4,44	-2,27	7,50
Grietinė	30 % riebumo	330–500 g polistireno indelyje		1 kg	be akcijų	4,06	4,32	4,34	4,34	0,00	0,46	6,90
	12 % riebumo			1 kg	akcinė	2,94	3,35	3,46	3,80	9,83	13,43	29,25
Varškės sūris	be priedų (džiovintų vaisių ir kt.)	22 % riebumo 13 % riebumo išskyrus geriamąjį dietinį	supakuotas	1 kg	be akcijų	6,58	6,85	6,75	6,86	1,63	0,15	4,26
				1 kg	akcinė	5,23	4,99	5,24	-	-	-	-
Jogurtas	natūralus	išskyrus geriamąjį dietinį	200–380 g polistireno indelyje	1 kg	be akcijų	1,94	1,94	1,93	1,93	0,00	-0,52	-0,52
				1 kg	be akcijų	9,45	10,63	10,67	10,64	-0,28	0,09	12,59
Sviestas	82 % riebumo	170–200 g pergamentiniame arba laminuotame popieriuje		1 kg	akcinė	7,15	8,95	7,95	7,93	-0,25	-11,40	10,91
				1 kg	be akcijų	8,77	8,74	8,72	8,72	0,00	-0,23	-0,57
Tepusis riebalų mišinys	ne daugiau kaip 15 % augalinių riebalų			1 kg	akcinė	-	6,75	6,30	6,30	0,00	-6,67	-
				1 kg	be akcijų	3,67	3,74	3,88	3,88	0,00	3,74	5,72
Saldintas sutirštintas pienas	8 % riebumo	380–400 g skardinėje pakuotėje		1 kg	akcinė	3,12	-	2,96	2,97	0,34	-	-4,81
				1 kg	be akcijų	3,98	4,05	4,10	4,11	0,24	1,48	3,27
Varškė	be priedų	9 % riebumo	180–200 g laminuotame popieriuje arba plastikiniame maišelyje	1 kg	akcinė	3,42	3,23	3,05	3,23	5,90	0,00	-5,56
				1 kg	be akcijų	3,74	3,81	3,83	3,84	0,26	0,79	2,67
		liesa	1 kg	akcinė	3,22	3,02	2,99	3,00	0,33	-0,66	-6,83	
			1 kg	be akcijų	7,16	7,63	7,62	7,62	0,00	-0,13	6,42	
Fermen- tinis sūris	Gouda, nesupjaustytas riekelėmis Kietasis, nesupjaustytas riekelėmis Tilsit, nesupjaustytas riekelėmis	supakuotas		1 kg	akcinė	6,75	5,79	5,53	6,14	11,03	6,04	-9,04
				1 kg	be akcijų	8,23	7,92	7,92	7,92	0,00	0,00	-3,77
				1 kg	be akcijų	7,27	7,61	7,62	7,62	0,00	0,13	4,81

### Paukštienos produktų ir kiaušinių vidutinės mažmeninės kainos Lietuvos didžiųjų prekybos tinklų parduotuvėse\*

Produktas				Matavimo vnt.	Vidutinė svertinė kaina, EUR/mat. vnt.				Pokytis, %			
						2018		2019		savaitės **	mėnesio ***	metų ****
						28 sav.	24 sav.	27 sav.	28 sav.			
Vištienos ketvirčiai	atvėsinti	supakuoti arba nesupakuoti		1 kg	be akcijų	1,65	1,81	1,89	1,84	-2,65	1,66	11,52
Viščiukas ar viščiukas broileris	atvėsintas, nesukapotas	supakuotas arba nesupakuotas		1 kg	be akcijų	2,23	2,20	2,26	2,31	2,21	5,00	3,59
				1 kg	be akcijų	2,68	2,63	2,63	2,63	0,00	0,00	-1,87
Vištienos krūtinėlė				1 kg	be akcijų	4,91	4,65	4,85	4,77	-1,65	2,58	-2,85
Kalakutienos krūtinėlė	šviežia	supakuota arba nesupakuota		1 kg	be akcijų	8,14	8,55	8,61	8,49	-1,39	-0,70	4,30
Narvuose laikomų vištų kiaušiniai	L kategorija	įpakuoti į popierines arba plastikines pakuotes		10 vnt.	be akcijų	1,53	1,62	1,59	1,59	0,00	-1,85	3,92
				10 vnt.	be akcijų	1,40	1,38	1,38	1,38	0,00	0,00	-1,43


**Mėsos produktų vidutinės mažmeninės kainos Lietuvos didžiųjų prekybos tinklų parduotuvėse\***

Produktas				Matavim mo vnt.		Vidutinė svartinė kaina, EUR/mat. vnt.				Pokytis, %		
						2018	2019		savaitės **	mėnesio ***	metų ****	
						28 sav.	24 sav.	27 sav.				28 sav.
Kiauliena	šviežia, atšaldyta	kumpis su kaulu	supakuota	1 kg	be akcijų	3,17	3,24	3,52	3,53	0,28	8,95	13,36
		kumpis be kaulo	arba	1 kg	be akcijų	3,69	4,04	4,39	4,39	0,00	8,66	18,97
		sprandinė	nesupakuota	1 kg	be akcijų	4,42	5,40	5,83	5,83	0,00	7,96	31,90
		nugarinė		1 kg	be akcijų	4,99	5,14	5,76	5,72	-0,69	11,28	14,63
Galvijiena	šviežia, atšaldyta	kumpis su kaulu	supakuota	1 kg	be akcijų	5,49	5,75	5,94	5,99	0,84	4,17	9,11
		kumpis be kaulo	arba	1 kg	be akcijų	5,86	5,98	6,47	6,47	0,00	8,19	10,41
		nugarinė	nesupakuota	1 kg	be akcijų	8,87	9,11	9,38	9,39	0,11	3,07	5,86
Dešra	kiaulienos ir (arba) jautienos, ir (arba) vištienos, aukščiausios rūšies	virtos dešrelės	supakuotos	1 kg	be akcijų	5,79	5,59	5,78	5,84	1,04	4,47	0,86
			akcinė		4,97	3,50	3,61	3,47	-3,88	-0,86	-30,18	
		virtos dešros		1 kg	be akcijų	-	5,03	5,19	5,24	0,96	4,17	-
			akcinė		-	3,25	3,34	3,81	14,07	17,23	-	
		šaltai rūkyta	supakuota	1 kg	be akcijų	15,67	14,56	14,73	14,88	1,02	2,20	-5,04
					akcinė	11,50	9,43	8,09	8,33	2,97	-11,66	-27,57
karštai rūkyta		1 kg	be akcijų	7,34	7,05	7,13	7,21	1,12	2,27	-1,77		
			akcinė	5,32	4,56	6,15	6,06	-1,46	32,89	13,91		
Mėsos konservai	troškinta kiauliena		230–325 g skardinėje	1 kg	be akcijų	4,76	5,24	5,24	5,24	0,00	0,00	10,08
	troškinta jautiena		pakuotėje	1 kg	be akcijų	5,73	6,35	6,35	6,35	0,00	0,00	10,82

**Bulvių, daržovių ir vaisių vidutinės mažmeninės kainos Lietuvos didžiųjų prekybos tinklų parduotuvėse\***

Produktas				Matavim mo vnt.		Vidutinė svartinė kaina, EUR/mat. vnt.				Pokytis, %		
						2018	2019		savaitės **	mėnesio ***	metų ****	
						28 sav.	24 sav.	27 sav.				28 sav.
Bulvės	lietuviškos, naujo derliaus	II klasės, neplautos	supakuotos	1 kg	be akcijų	0,91	1,24	1,10	1,17	6,36	-5,65	28,57
					akcinė	-	0,99	0,77	0,60	-22,08	-39,39	-
	importuotos, naujo derliaus		nesupakuotos	1 kg	be akcijų	0,64	-	1,02	1,02	0,00	-	59,38
					akcinė	0,41	-	0,78	0,59	-24,36	-	43,90
Burokėliai	lietuviški	II klasės	supakuoti arba nesupakuoti	1 kg	be akcijų	0,40	0,64	0,82	0,87	6,10	35,94	117,50
			virti		vakuuminėje pakuotėje	1 kg	be akcijų	1,07	1,18	1,14	1,21	6,14
Morkos	importuotos, naujo derliaus	II klasės	supakuotos	1 kg	be akcijų	1,38	1,59	1,59	1,59	0,00	0,00	15,22
			nesupakuotos	1 kg	be akcijų	0,96	-	0,76	0,77	1,32	-	-19,79
	importuotos, seno derliaus		1 kg	be akcijų	-	0,73	0,76	0,70	-7,89	-4,11	-	
Baltagūžiai kopūstai	lietuviški, naujo derliaus		nesupakuoti	1 kg	be akcijų	0,61	0,86	0,76	0,74	-2,63	-13,95	21,31
	importuoti, naujo derliaus rauginti				plastikiniame maišelyje	1 kg	be akcijų	-	1,01	0,66	0,65	-1,52
				1 kg	be akcijų	0,93	1,66	1,87	1,85	-1,07	11,45	98,92
Trumpa- vaisiai agurkai Ilgavaisiai agurkai	lietuviški		nesupakuoti	1 kg	be akcijų	1,08	1,87	1,41	1,40	-0,71	-25,13	29,63
					akcinė	0,73	1,29	1,00	0,97	-3,00	-24,81	32,88
Pomidorai	lietuviški		nesupakuoti	1 kg	be akcijų	0,99	1,61	1,55	1,47	-5,16	-8,70	48,48
					akcinė	0,84	0,83	1,24	1,10	-11,29	32,53	30,95
Paprikos	importuoti		II klasės	1 kg	be akcijų	0,83	0,93	1,18	1,26	6,78	35,48	51,81
Svogūnai, geltonieji	importuoti, naujo derliaus				1 kg	be akcijų	2,40	2,78	3,63	4,00	10,19	43,88
Česnakai	lietuviški		supakuoti	1 kg	be akcijų	-	8,95	8,76	8,73	-0,34	-2,46	-
	importuoti		nesupakuoti	1 kg	be akcijų	2,00	2,53	2,55	2,55	0,00	0,79	27,50
Obuoliai	Jonagold	II klasės	nesupakuoti	1 kg	be akcijų	1,29	0,92	0,91	0,89	-2,20	-3,26	-31,01
	Golden				akcinė	0,99	0,49	-	0,49	-	0,00	-50,51
Banantai			nesupakuoti	1 kg	be akcijų	1,67	1,23	1,24	1,36	9,68	10,57	-18,56
					akcinė	0,80	1,12	1,09	1,06	-2,75	-5,36	32,50
					akcinė	0,60	0,89	0,94	0,92	-2,13	3,37	53,33



**Grūdų produktų vidutinės mažmeninės kainos Lietuvos prekybos tinklų parduotuvėse\***

Produktas			Matavimo vnt.		Vidutinė svertinė kaina, EUR/mat. vnt.				Pokytis, %			
					2018	2019			savaitės **	mėnesio ***	metų ****	
					28 sav.	24 sav.	27 sav.	28 sav.				
Kvietiniai miltai	ekstra rūšies (405 B–F)	1 kg popierinėje pakuotėje	1 kg	be akcijų	0,93	0,98	0,98	0,98	0,00	0,00	5,38	
				akcinė	0,75	-	0,83	0,73	-12,05	-	-2,67	
		2 kg popierinėje pakuotėje	1 kg	be akcijų	0,87	0,95	0,95	0,95	0,00	0,00	9,20	
				akcinė	0,66	0,57	0,61	0,48	-21,31	-15,79	-27,27	
		aukščiausios rūšies (550 B–F)	1 kg popierinėje pakuotėje	1 kg	be akcijų	0,74	0,89	0,89	0,89	0,00	0,00	20,27
					akcinė	0,49	0,70	0,71	0,78	9,86	11,43	59,18
		2 kg popierinėje pakuotėje	1 kg	be akcijų	0,70	0,74	0,74	0,74	0,00	0,00	5,71	
				akcinė	0,46	0,47	0,47	0,40	-14,89	-14,89	-13,04	
Duona	tamsi	be specialių priedų (džiovintų vaisių, riešutų ir kt.)	popierinėje arba plastikinėje pakuotėje	1 kg	be akcijų	2,01	1,98	2,00	2,00	0,00	1,01	-0,50
					akcinė	1,26	1,55	1,50	1,65	10,00	6,45	30,95
	šviesi	1 kg	be akcijų	1,52	1,43	1,47	1,48	0,68	3,50	-2,63		
			akcinė	1,42	1,18	0,94	1,06	12,77	-10,17	-25,35		
	batonas	1 kg	be akcijų	1,79	1,68	1,69	1,69	0,00	0,60	-5,59		
			akcinė	1,44	1,31	1,41	1,64	16,31	25,19	13,89		
Ryžiai	be specialių priedų, plikyti	popierinėje arba plastikinėje pakuotėje	1 kg	be akcijų	2,01	2,22	2,25	2,25	0,00	1,35	11,94	
Makaronai	spagečiai, plonieji, forminiai ir kt.	plastikinėje pakuotėje	1 kg	be akcijų	1,66	1,65	1,63	1,63	0,00	-1,21	-1,81	
Grikių kruopos	neskaldytos	popierinėje arba plastikinėje pakuotėje	1 kg	be akcijų	2,53	2,80	2,80	2,80	0,00	0,00	10,67	
Manų kruopos	1 kg			akcinė	2,06	1,38	1,67	1,82	8,98	31,88	-11,65	
			be akcijų	0,97	0,99	0,97	0,97	0,00	-2,02	0,00		
Avižinės kruopos	1 kg		be akcijų	0,92	0,95	0,96	0,95	-1,04	0,00	3,26		
Miežinės kruopos	1 kg		be akcijų	0,64	0,68	0,69	0,69	0,00	1,47	7,81		
Perlinės kruopos	1 kg		be akcijų	0,61	0,69	0,69	0,69	0,00	0,00	13,11		
Skaldyti žirniai	1 kg		be akcijų	1,14	1,15	1,14	1,14	0,00	-0,87	0,00		

**Žuvų produktų vidutinės mažmeninės kainos Lietuvos prekybos tinklų parduotuvėse\***

Produktas			Matavimo vnt.		Vidutinė svertinė kaina, EUR/mat. vnt.				Pokytis, %		
					2018	2019			savaitės **	mėnesio ***	metų ****
					28 sav.	24 sav.	27 sav.	28 sav.			
Jūrinės lydekos	užšaldytos, be galvų	plastikiniame maišelyje	1 kg	be akcijų	3,98	4,08	4,10	4,10	0,00	0,49	3,02
				akcinė	3,69	2,95	-	3,76	-	27,46	1,90
Atlantinės lašišos	šviežios su galvomis, nuo 1 iki 3 kg	nesupakuotos	1 kg	be akcijų	9,75	10,06	9,51	9,89	4,00	-1,69	1,44
				akcinė	6,64	6,88	6,73	-	-	-	-
Menkės filė	užšaldyta	plastikiniame maišelyje	1 kg	be akcijų	4,62	4,48	4,63	4,63	0,00	3,35	0,22
Strimelės	Šviežios, neišdarinėtos	nesupakuotos	1 kg	be akcijų	-	1,71	1,57	1,57	0,00	-8,19	-
Karpiai	gyvi arba šviežiai paskersti		1 kg	be akcijų	4,31	4,52	4,53	4,66	2,87	3,10	8,12
Sūdytos silkės	neišdarinėtos, su galvomis		1 kg	be akcijų	2,87	2,80	2,92	3,07	5,14	9,64	6,97
Silkės filė	natūrali, su oda, sūryme		1 kg	be akcijų	4,42	4,71	4,79	4,82	0,63	2,34	9,05
Jūriniai ešeriai	karštai rūkyti		1 kg	be akcijų	7,62	7,65	7,61	7,72	1,45	0,92	1,31
Skumbrės	šaltai rūkytos	supakuotos arba nesupakuotos	1 kg	be akcijų	5,65	5,90	5,90	5,89	-0,17	-0,17	4,25
Žuvų konservai aliejuje	šprotai	160–240 g skardinėje pakuotėje	1 kg	be akcijų	4,94	4,86	5,60	5,60	0,00	15,23	13,36
			1 kg	be akcijų	4,07	5,23	5,23	5,23	0,00	0,00	28,50
Žuvų konservai pomidorų padaže	skumbrės *****	1 kg	be akcijų	4,29	4,48	4,48	4,48	0,00	0,00	4,43	

\*\*\*\*\* 2018 m. 240 g skardinėje pakuotėje

## Kitų maisto produktų vidutinės mažmeninės kainos Lietuvos prekybos tinklų parduotuvėse\*

Produktas			Matavim mo vnt.	Vidutinė svertinė kaina, EUR/mat. vnt.				Pokytis, %			
				2018		2019		savaitės **	mėnesio ***	metų ****	
				28 sav.	24 sav.	27 sav.	28 sav.				
Cukrus	popierinėje arba plastikinėje pakuotėje		1 kg	be akcijų	0,84	0,83	0,83	0,84	1,20	1,20	0,00
				akcinė	0,49	0,69	0,62	0,68	9,68	-1,45	38,78
Geriamasis vanduo	negazuotas, be priedų		1 l	be akcijų	0,36	0,40	0,40	0,40	0,00	0,00	11,11
				akcinė	0,29	-	0,33	0,29	-12,12	-	0,00
Maistinis aliejus	rapsų	plastikiniame butelyje	1 l	be akcijų	3,06	2,99	2,99	2,99	0,00	0,00	-2,29
				akcinė	2,14	2,10	1,99	1,76	-11,56	-16,19	-17,76
	saulėgrąžų		1 l	be akcijų	3,02	2,97	2,97	2,97	0,00	0,00	-1,66
				akcinė	1,61	2,03	1,86	1,58	-15,05	-22,17	-1,86
Medus	natūralus	plastikiniame indelyje	1 kg	be akcijų	6,31	6,05	6,01	6,03	0,33	-0,33	-4,44
		stikliniame indelyje	1 kg	be akcijų	6,65	6,24	6,21	6,26	0,81	0,32	-5,86
Druska	jo duota	popierinėje arba	1 kg	be akcijų	0,31	0,31	0,31	0,31	0,00	0,00	0,00
	be priedų	plastikinėje pakuotėje	1 kg	be akcijų	0,29	0,32	0,32	0,32	0,00	0,00	10,34

\* kainos registruojamos Vilniaus, Kauno, Klaipėdos, Panevėžio, Šiaulių, Alytaus ir Marijampolės miestų *Maxima, Iki, Rimi, Norfa* ir *Lidl* prekybos tinklų parduotuvėse. Apskaičiuojant vidutines svertines produktų kainas, neįtraukiamos privačių prekių ženklų produktų kainos.

\*\* lyginant 2019 m. 28 savaitę su 27 savaitę

\*\*\* lyginant 2019 m. 28 savaitę su 24 savaitę

\*\*\*\* lyginant 2019 m. 28 savaitę su 2018 m. 28 savaitę

Šaltinis: ŽŪIKVC (LŽŪMPRIS)

Maisto produktų mažmeninės rinkos sektoriaus informaciją parengė G. Žižiūnaitė, tel. (8 37) 39 72 04

## Šaltinių sutrumpinimai

AMA	– Agrarmarkt Austria, Austrija
AMI	– Agrarmarkt Informations, Vokietija
CDR	– Centrum Doradztwa Rolniczego w Brwinowie, Lenkija
EK	– Europos Komisija
EKI	– Eesti Konjunkturiinstituut, Estija
EUROSTAT	– Europos Sąjungos (ES) statistikos agentūra
ICIS	– Chemical Industry New & Cemical Market Intelligence, D. Britanija
IGC	– International Grains Council, D. Britanija
LDAA	– Lietuvos daržovių augintojų asociacija
LIFFE	– London International Financial Future Exchange, D. Britanija
LVAEI	– Latvijas Valsts Agraras Ekonomikas Instituts, Latvija
LŽŪMPRRA	– Lietuvos žemės ūkio ir maisto produktų rinkos reguliavimo agentūra
LŽŪMPRIS	– Lietuvos žemės ūkio ir maisto produktų rinkos informacinė sistema
MD	– Muitinės departamentas prie Lietuvos Respublikos finansų ministerijos
STD	– Statistikos departamentas prie Lietuvos Respublikos vyriausybės
USDA	– United States Department of Agriculture, JAV
VMVT	– Valstybinė maisto ir veterinarijos tarnyba
WAPA	– Pasaulinė obuolių ir kriaušių asociacija
ZSRIR	– Zintegrowany System Rolniczej Informacji Rynkowej, Lenkija
ŽŪIKVC	– VĮ Žemės ūkio informacijos ir kaimo verslo centras
ŽŪM	– Lietuvos Respublikos žemės ūkio ministerija

Kopijavimas ar publikavimas viso leidinio ar jo dalies be raštiško leidėjo sutikimo yra draudžiamas

© „Agro RINKA“

Leidėjas: VĮ Žemės ūkio informacijos ir kaimo verslo centras

Vinco Kudirkos g. 18, Vilnius

Tel. (8 5) 266 0601

El. paštas [agrorinka@vic.lt](mailto:agrorinka@vic.lt)

<http://www.vic.lt/ris>

Tiražas 20 egz.

Maketavo R. Berūkštienė

Spausdino VĮ Žemės ūkio informacijos ir kaimo verslo centras

Vinco Kudirkos g. 18, LT-03105 Vilnius, tel. (8 5) 266 0601