



# Agro RINKA

ISSN 2351-5856

DVISAVAITINIS OFICIALUSIS INFORMACINIS STATISTINIS LEIDINYS

2019 m. rugpjūčio 12 d.

Nr. 14 (340)

## TURINYS



Grūdų ir rapsų rinka.....1-5



Kiaulienos, jautienos ir avienos rinka .....6-13



Paukštienos ir kiaušinių rinka .....14-15



Pieno ir pieno gaminių rinka .....16-27



Bulvių, daržovių ir vaisių rinka .....28-29



Ekologiškų produktų rinka .....30-32



Maisto produktų mažmeninė rinka .....33-36

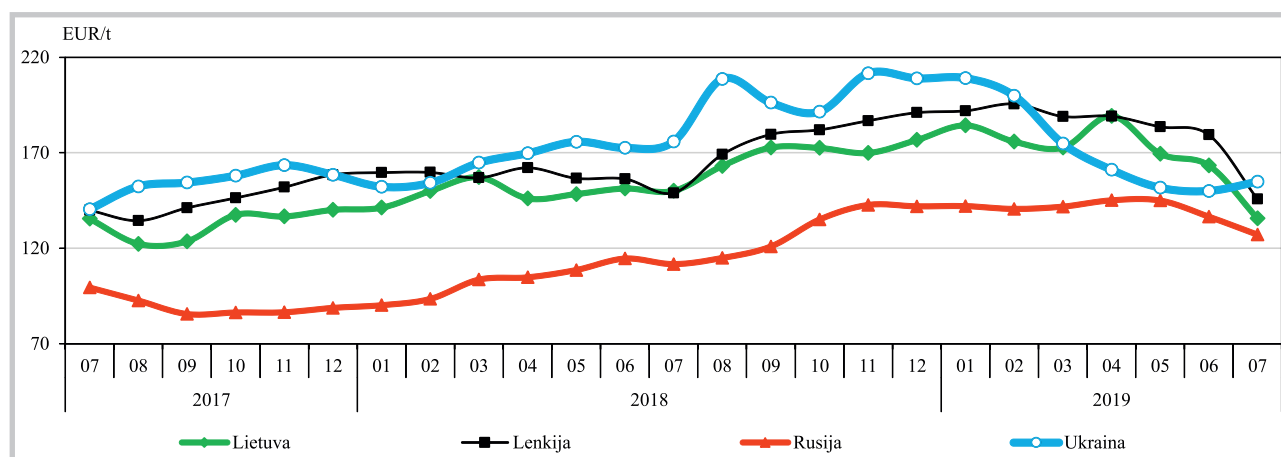
## Grūdų ir rapsų rinka

Lietuvoje šių metų liepos pabaigoje – rugpjūčio pradžioje grūdų supirkimo kainos nežymiai padidėjo. Lietuvos grūdų supirkimo įmonės 2019 m. 31 savaitę (07 29–08 04) kviečius supirko vidutiniškai po 157,32 EUR/t. Palyginti su kaina, buvusia prieš savaitę (30 savaitę (07 22–28)), ji padidėjo 1,75 proc., bet buvo 7,29 proc. mažesnė negu prieš metus (2018 m. 31 savaitę (07 30–08 05)). Analizuojamu laikotarpiu pašariniai miežiai

(II klasės) buvo superkami vidutiniškai po 129,86 EUR/t – 0,81 proc. didesne kaina negu prieš savaitę, bet 16,49 proc. mažesne kaina negu prieš metus. Rugių vidutinė supirkimo kaina šių metų 31 savaitę sudarė 119,10 EUR/t – tai atitinkamai 3,55 ir 8,79 proc. mažesnė kaina, palyginti su prieš savaitę ir prieš metus buvusia kaina.

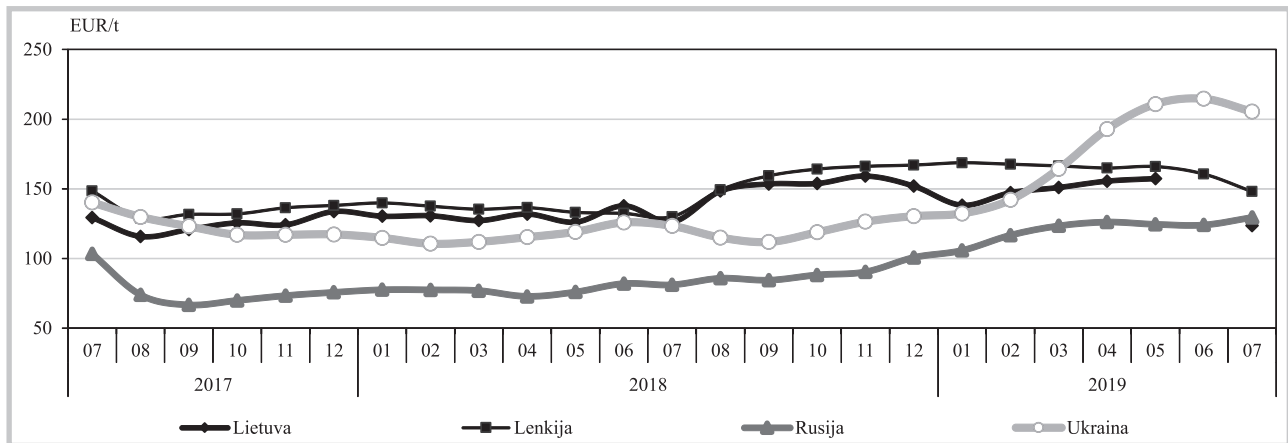
Kvietrugiai buvo superkami vidutiniškai po 133,85 EUR/t – 0,81 proc. didesne kaina, palyginti

Pašarinių miežių kainos Lietuvoje, Lenkijoje, Rusijoje ir Ukrainoje 2017–2019 m., EUR/t\*





## Rugių kainos Lietuvoje, Lenkijoje, Rusijoje ir Ukrainoje 2017–2019 m., EUR/t\*



\* kainos (EUR) pateiktos pagal atitinkamos datos ECB valiutų kursą

Šaltiniai: ŽŪIKVC (LŽŪMPRIS), ZSRIR, SovEcon, Agroperspectiva

su liepos pabaigoje buvusia kaina, bet 10,90 proc. pigiau negu prieš metus atitinkamu laikotarpiu.

**Rapsų** vidutinė supirkimo kaina šių metų 31 savaitę buvo atitinkamai 9,57 ir 4,00 proc. didesnė negu prieš savaitę ir metus bei sudarė 361,19 EUR/t.

**USDA sumažino kviečių, bet padidino kitų grūdų derliaus prognozę pasaulyje.** 2019 m. liepos mėn. atnaujintos JAV Žemės ūkio departamento (toliau – USDA) prognozės duomenimis, 2019–

2020 m. kviečių pasiūlos prognozė pasaulyje, palyginti su prieš mėnesį buvusia prognoze, sumažinta 10,79 mln. t (iki 1 046,61 mln. t). Kviečių pradinės atsargos pasaulyje analizuojamu laikotarpiu sumažintos 1,42 mln. t, o derliaus prognozė – 9,37 mln. t. Rusijoje dėl nepalankių meteorologinių sąlygų kviečių derliaus prognozė liepos mėn. sumažinta 3,8 mln. t (iki 74,2 mln. t), bet tai būtų antras pagal dydį kviečių derlius per

## Grūdų ir aliejinių augalų sėklų vidutinės savaitinės supirkimo kainos (iš augintojų ir kitų vidaus rinkos ūkio subjektų) Lietuvoje, EUR/t (be PVM)

Grūdai	Data	2018				2019				Pokytis, %			
		31 sav. (07 30–08 05)		29 sav. (07 15–21)		30 sav. (07 22–28)		31 sav. (07 29–08 04)		savaitės***		metų****	
		be NP*	su NP**	be NP*	su NP**	be NP*	su NP**	be NP*	su NP**	be NP*	su NP**	be NP*	su NP**
<b>Kviečiai</b>		<b>170,59</b>	<b>169,68</b>	<b>178,87</b>	<b>177,86</b>	<b>155,89</b>	<b>154,61</b>	<b>158,34</b>	<b>157,32</b>	<b>1,57</b>	<b>1,75</b>	<b>-7,18</b>	<b>-7,29</b>
ekstra		178,40	177,72	187,48	187,13	160,36	159,33	164,70	163,86	2,71	2,85	-7,68	-7,80
I klasės		173,88	172,89	163,63	161,30	158,21	156,87	160,89	159,72	1,70	1,82	-7,47	-7,62
II klasės		168,00	167,16	171,65	169,91	153,14	151,70	153,82	152,95	0,44	0,82	-8,44	-8,50
III klasės		165,27	163,94	148,88	145,97	146,75	145,06	147,45	145,78	0,47	0,50	-10,78	-11,07
IV klasės		158,25	156,78	155,82	154,00	139,37	138,22	143,17	141,72	2,73	2,53	-9,53	-9,61
<b>Rugiai</b>		<b>134,97</b>	<b>130,57</b>	<b>126,47</b>	<b>122,65</b>	<b>126,76</b>	<b>123,48</b>	<b>122,74</b>	<b>119,10</b>	<b>-3,17</b>	<b>-3,55</b>	<b>-9,06</b>	<b>-8,79</b>
I klasės		137,84	133,50	121,06	116,02	128,93	125,71	123,41	119,53	-4,29	-4,92	-10,47	-10,47
II klasės		128,11	123,58	•	•	125,15	121,84	122,17	118,74	-2,38	-2,55	-4,63	-3,92
<b>Miežiai</b>		<b>156,50</b>	<b>155,73</b>	<b>140,91</b>	<b>139,12</b>	<b>148,91</b>	<b>148,42</b>	<b>135,16</b>	<b>133,63</b>	<b>-9,24</b>	<b>-9,96</b>	<b>-13,63</b>	<b>-14,19</b>
I klasės		153,58	153,12	197,97	197,27	120,51	120,13	137,34	133,11	13,97	10,80	-10,57	-13,07
II klasės		156,43	155,50	136,55	134,67	129,44	128,82	131,21	129,86	1,37	0,81	-16,12	-16,49
salykliniai		174,02	174,34	-	-	•	•	171,10	169,49	-	-	-1,68	-2,78
Avižos		125,95	121,51	188,12	188,12	•	•	116,20	115,81	-	-	-7,74	-4,69
Grikliai		-	-	•	•	•	•	-	-	-	-	-	-
Kvietrugiai		151,23	150,22	135,85	133,22	134,47	132,78	135,28	133,85	0,60	0,81	-10,54	-10,90
Kukurūzai		•	•	173,59	173,59	176,89	176,89	170,54	170,54	-3,59	-3,59	-	-
Žirniai		162,73	161,21	165,23	161,48	166,02	164,43	163,07	161,49	-1,78	-1,78	0,20	0,17
Pupos		195,24	194,00	•	•	-	-	-	-	-	-	-	-
Rapsai		348,74	347,30	358,39	354,08	331,15	329,64	362,39	361,19	9,43	9,57	3,91	4,00
Linų sėmenys		•	•	•	•	-	-	-	-	-	-	-	-

\* kaina be nuoskaitų (prieš valymą ir džiovinimą) ir priemokų;

\*\* kaina su nuoskaitomis (po valymo ir džiovinimo) ir priemokomis

\*\*\* lyginant 2019 m. 31 savaitę su 30 savaitę; \*\*\*\* lyginant 2019 m. 31 savaitę su 2018 m. 31 savaitę

• – konfidencialūs duomenys

Pastaba. Grūdų bei rapsų 29 ir 30 savaičių supirkimo kainos patikslintos 2019 08 08

Šaltinis: ŽŪIKVC (LŽŪMPRIS)



paskutiniuosius metus. Kviečių derliaus prognozė dėl karštų ir sausų orų birželio mėn. taip pat sumažinta ES šalyse (-2,5 mln. t) ir Ukrainoje (-1 mln. t). Kanadoje ir Australijoje, paskutinės prognozės duomenimis, kviečių derlius gali sudaryti atitinkamai 33,3 ir 21 mln. t, tai būtų 1,2 ir 1,5 mln. t mažiau nei buvo prognozuota birželio mėn.

USDA duomenimis, kviečių eksportas pasaulyje 2019–2020 m. turėtų sudaryti 183,11 mln. t,

tai būtų 2,29 mln. t mažiau negu buvo prognozuota prieš mėnesį. Kviečių eksporto prognozė 2019–2020 m. dėl prognozuojamo mažesnio kviečių derliaus sumažinta Rusijoje (2,5 mln. t), Australijoje (1 mln. t) ir Ukrainoje (0,5 mln. t). Minėtų šalių eksporto sumažėjimą turėtų iš dalies kompensuoti prognozuojamas 1,4 mln. t JAV ir 0,5 mln. t ES šalių kviečių eksporto padidėjimas.

Kviečių sunaudojimo prognozė pasaulyje  
tęsinys 5 psl.

### Kviečių derlius, sunaudojimas ir atsargos pasaulyje, tūkst. t

	2015–2016	2016–2017	2017–2018	2018–2019	2019–2020*	Pokytis**, %
<b>Derlius</b>						
Argentina	11 300	18 400	18 500	19 500	20 000	2,6
Australija	22 275	31 819	20 941	17 298	21 000	21,4
Brazilija	5 540	6 730	4 264	5 428	5 300	-2,4
Kanada	27 647	32 140	29 984	31 800	33 300	4,7
Kinija	132 639	133 271	134 334	131 430	132 000	0,4
Egiptas	8 100	8 100	8 450	8 450	8 770	3,8
ES-27	160 480	145 369	151 141	137 219	151 300	10,3
Indija	86 527	87 000	98 510	99 870	101 200	1,3
Iranas	14 500	14 500	14 000	14 500	16 800	15,9
Kazachstanas	13 748	14 985	14 802	13 947	14 000	0,4
Pakistanas	25 086	25 633	26 600	25 100	25 600	2,0
Rusija	61 044	72 529	85 167	71 685	74 200	3,5
Turkija	19 500	17 250	21 000	19 000	21 000	10,5
Ukraina	27 274	26 791	26 981	25 057	29 000	15,7
Uzbekistanas	6 965	6 940	6 900	6 000	6 800	13,3
JAV	56 117	62 832	47 380	51 287	52 281	1,9
Kitos	59 419	52 019	52 928	53 330	58 912	10,5
<b>Iš viso</b>	<b>738 161</b>	<b>756 308</b>	<b>761 882</b>	<b>730 901</b>	<b>771 463</b>	<b>5,5</b>
<b>Sunaudojimas</b>						
Alžyras	10 250	10 350	10 450	10 750	10 750	0,0
Brazilija	11 100	12 200	12 000	12 100	12 200	0,8
Kanada	7 969	10 803	9 416	9 300	9 300	0,0
Kinija	117 500	119 000	121 000	125 000	128 000	2,4
Egiptas	19 200	19 400	19 800	20 100	20 400	1,5
ES-27	129 850	128 000	130 400	123 000	128 000	4,1
Indija	88 551	97 120	95 834	95 000	98 000	3,2
Indonezija	9 100	10 000	10 600	10 700	11 200	4,7
Iranas	16 100	16 250	15 900	16 100	16 400	1,9
Marokas	9 800	10 200	10 500	10 700	10 800	0,9
Pakistanas	24 400	24 500	25 000	25 300	25 400	0,4
Rusija	37 000	40 000	43 000	40 500	40 500	0,0
Turkija	18 000	17 400	18 000	18 000	18 300	1,7
Uzbekistanas	9 350	9 300	9 700	9 700	10 000	3,1
JAV	31 944	31 863	29 364	29 842	32 195	7,9
Kitos	165 906	171 064	172 854	171 003	174 706	2,2
<b>Iš viso</b>	<b>716 174</b>	<b>739 091</b>	<b>743 611</b>	<b>739 150</b>	<b>760 146</b>	<b>2,8</b>
<b>Galutinės atsargos</b>						
Alžyras	4 357	4 413	4 529	5 004	5 239	4,7
Kinija	96 996	114 929	131 263	139 693	145 893	4,4
ES-27	15 490	10 719	13 995	9 814	11 614	18,3
Indija	14 540	9 800	13 230	16 992	19 712	16,0
Iranas	11 166	10 416	8 066	6 236	6 136	-1,6
Rusija	5 607	10 830	12 043	7 728	7 428	-3,9
Turkija	3 100	1 289	4 138	5 038	6 738	33,7
JAV	26 552	32 131	29 907	29 175	27 216	-6,7
Kitos	66 959	67 556	63 889	55 466	56 487	1,8
<b>Iš viso</b>	<b>244 767</b>	<b>262 083</b>	<b>281 060</b>	<b>275 146</b>	<b>286 463</b>	<b>4,1</b>

\* 2019 m. liepos mėnesio prognozė

\*\* Iyginant 2019–2020 m. su 2018–2019 m.

Šaltinis: USDA



## Grūdų ir rapsų vidutinės kainos (augintojų) ES šalyse, EUR/t

Valstybė	Data	2019					Pokytis, %	
	2018 30 sav. (07 23–29)	27 sav. (07 01–07)	28 sav. (07 08–14)	29 sav. (07 15–21)	30 sav. (07 22–28)	savaitės*	metų**	
<b>Maistiniai kviečiai</b>								
Belgija	205,00	187,00	185,00	182,00	-	-	-	
Bulgarija	154,99	161,42	153,71	151,47	150,83	-0,42	-2,68	
Čekija	154,07	-	188,43	178,66	183,13	2,50	18,86	
Vokietija	191,08	179,30	174,58	172,86	169,50	-1,94	-11,30	
Graikija	153,33	166,67	170,00	180,00	-	-	-	
Ispanija	182,08	194,33	192,42	191,42	189,93	-0,78	4,31	
Prancūzija	198,67	171,25	169,00	169,00	-	-	-	
Kroatija	145,28	152,77	157,55	152,23	149,62	-1,72	2,98	
Italija	182,55	173,13	173,13	179,36	179,55	0,11	-1,64	
Latvija	169,67	172,40	179,67	163,79	170,86	4,32	0,70	
<b>Lietuva</b>	<b>163,52</b>	<b>178,41</b>	<b>175,19</b>	<b>156,28</b>	<b>152,23</b>	<b>-2,59</b>	<b>-6,90</b>	
Vengrija	151,26	150,20	155,62	148,70	150,49	1,20	-0,51	
Austrija	171,25	-	-	-	163,75	-	-4,38	
Lenkija	166,70	171,78	172,77	162,06	157,70	-2,69	-5,40	
Portugalija	-	220,00	207,50	-	-	-	-	
Rumunija	151,78	154,13	152,90	153,80	153,35	-0,30	1,03	
Slovėnija	178,90	173,49	178,31	177,46	179,54	1,17	0,36	
Slovakija	156,07	178,33	168,25	169,15	160,22	-5,28	2,66	
Suomija	166,50	163,00	161,00	161,00	161,00	0,00	-3,30	
Jungtinė Karalystė	201,75	206,16	200,67	195,53	182,59	-6,62	-9,50	
<b>Pašariniai kviečiai</b>								
Belgija	203,00	183,00	181,00	178,00	-	-	-	
Bulgarija	145,21	144,44	143,42	143,59	144,44	0,59	-0,53	
Čekija	146,07	-	152,70	-	-	-	-	
Vokietija	191,50	174,20	172,70	173,20	170,10	-1,79	-11,17	
Estija	-	166,00	149,43	152,40	146,68	-3,75	-	
Airija	210,67	197,00	198,00	191,67	-	-	-	
Latvija	154,94	151,13	-	145,98	145,30	-0,47	-6,22	
<b>Lietuva</b>	<b>148,57</b>	<b>151,57</b>	<b>162,88</b>	<b>141,90</b>	<b>137,32</b>	<b>-3,23</b>	<b>-7,57</b>	
Vengrija	141,36	142,54	143,36	143,42	148,15	3,30	4,80	
Olandija	215,00	178,00	179,50	178,50	178,00	-0,28	-17,21	
Austrija	-	-	-	-	157,50	-	-	
Lenkija	166,03	174,99	169,84	160,57	157,17	-2,12	-5,34	
Portugalija	188,50	207,50	193,75	-	-	-	-	
Rumunija	137,05	138,63	133,70	139,82	133,49	-4,53	-2,60	
Slovakija	136,96	-	-	131,40	133,79	1,82	-2,31	
Jungtinė Karalystė	194,34	168,42	160,55	159,97	157,36	-1,63	-19,03	
<b>Pašariniai miežiai</b>								
Belgija	202,00	-	157,00	159,00	160,00	0,63	-20,79	
Bulgarija	147,00	139,07	141,63	140,91	143,27	1,67	-2,54	
Čekija	129,15	-	-	141,04	-	-	-	
Vokietija	184,67	153,30	154,25	153,05	151,70	-0,88	-17,85	
Estija	-	149,42	139,04	145,21	142,23	-2,05	-	
Graikija	160,00	165,00	165,00	172,50	-	-	-	
Ispanija	167,41	178,98	177,44	176,04	175,25	-0,45	4,68	
Prancūzija	198,50	156,33	154,00	156,50	-	-	-	
Kroatija	132,44	129,78	131,17	128,55	139,46	8,48	5,30	
Airija	204,00	179,00	179,00	175,33	-	-	-	
Italija	168,20	163,30	163,30	161,08	158,58	-1,55	-5,72	
Latvija	152,51	130,00	137,75	140,18	134,26	-4,23	-11,97	
<b>Lietuva</b>	<b>149,00</b>	<b>135,05</b>	<b>129,18</b>	<b>132,37</b>	<b>125,34</b>	<b>-5,31</b>	<b>-15,88</b>	
Vengrija	132,24	132,00	131,22	131,01	131,96	0,72	-0,22	
Olandija	219,00	166,00	167,00	167,00	166,50	-0,30	-23,97	
Austrija	149,00	137,00	145,00	-	142,50	-	-4,36	
Lenkija	151,02	156,86	149,28	147,07	140,26	-4,63	-7,12	
Portugalija	210,00	189,25	176,50	-	-	-	-	
Rumunija	146,40	136,49	134,73	146,24	134,80	-7,82	-7,92	
Slovakija	131,49	0,00	138,24	132,53	133,71	0,89	1,69	
Suomija	145,00	134,00	134,00	134,00	134,00	0,00	-7,59	
Jungtinė Karalystė	164,12	142,63	142,26	140,92	140,94	0,01	-14,13	

lentelės tęsinys 5 psl.



Valstybė	Data	2019					Pokytis, %	
		2018 30 sav. (07 23–29)	27 sav. (07 01–07)	28 sav. (07 08–14)	29 sav. (07 15–21)	30 sav. (07 22–28)	savaitės*	metų**
<b>Maistiniai rugiai</b>								
Čekija	-	-	181,03	174,09	176,51	1,39	-	
Vokietija	190,00	173,90	165,67	164,40	161,60	-1,70	-14,95	
Latvija	139,86	146,89	-	-	122,00	-	-12,77	
<b>Lietuva</b>	<b>123,89</b>	-	-	<b>116,02</b>	<b>125,71</b>	<b>8,35</b>	<b>1,47</b>	
Austrija	170,00	-	162,00	-	164,00	-	-3,53	
Lenkija	136,39	-	160,88	134,64	134,26	-0,28	-1,56	
<b>Rapsai</b>								
Vokietija	348,33	354,38	341,98	352,57	344,65	-2,25	-1,06	
Estija	-	-	-	348,79	356,99	-	-	
Latvija	351,54	352,84	367,00	353,21	360,94	2,19	2,67	
<b>Lietuva</b>	<b>350,62</b>	-	<b>348,95</b>	<b>353,66</b>	<b>329,55</b>	<b>-6,82</b>	<b>-6,01</b>	
Lenkija	365,22	370,45	362,01	363,39	363,97	0,16	-0,34	

\* lyginant 2019 m. 30 savaitę su 29 savaitę

Šaltiniai: ŽŪIKVC (LŽŪMPRI), EK, AMI, ZSRIR, LVAEI, EKI

\*\* lyginant 2019 m. 30 savaitę su 2018 m. 30 savaitę

Pastaba. Lietuvos maistinių ir pašarinių kviečių, pašarinių miežių, maistinių rugių ir rapsų 27, 28 ir 29 savaitė kainos patikslintos 2019 08 05

**Ateities sandorių kviečių, kukurūzų ir rapsų kainos tarptautinėse biržose 2019 07 08–2019 08 04, EUR/t\***

Grūdinė kultūra, birža	Pristatymo mėnuo	28 sav. (07 08–14)	29 sav. (07 15–21)	30 sav. (07 22–28)	31 sav. (07 29–08 04)	Savaitės** kainos pokytis, %
<b>Maistiniai kviečiai</b>						
MATIF	rugsėjis 2019	177,25	174,75	175,25	173,25	-1,14
	gruodis 2019	181,75	179,00	180,50	178,25	-1,25
	kovas 2020	185,50	182,75	184,25	181,75	-1,36
	gegužė 2020	188,00	185,25	187,00	184,25	-1,47
	rugsėjis 2020	184,25	182,00	183,25	181,50	-0,95
<b>Pašariniai kviečiai</b>						
LIFFE	lapkritis 2019	166,91	162,32	163,67	165,64	1,21
	sausis 2020	168,50	165,49	165,34	166,49	0,69
	kovas 2020	170,99	167,94	168,41	169,89	0,88
	gegužė 2020	172,30	169,22	170,03	172,15	1,25
	liepa 2020	179,72	175,51	176,27	178,27	1,13
	lapkritis 2020	169,12	165,83	166,90	168,87	1,18
<b>Kukurūzai</b>						
MATIF	rugpjūtis 2019	177,75	178,00	179,25	164,00	-8,51
	lapkritis 2019	174,75	176,25	178,50	172,75	-3,22
<b>Rapsai</b>						
MATIF	rugpjūtis 2019	369,75	372,00	379,75	-	-
	lapkritis 2019	373,00	372,75	378,50	375,75	-0,73
	vasaris 2020	374,75	373,00	378,50	376,00	-0,66
	gegužė 2020	374,50	371,00	377,50	375,50	-0,53

LIFFE – London International Financial Future Exchange (Didžioji Britanija); MATIF – The International French Futures and Options Exchange (Prancūzija); CE – Winnipeg Commodity Exchange (Kanada)

\* kainos (EUR) pateiktos pagal atitinkamos datos ECB valiutų santykį; \*\* lyginant 2019 m. 31 savaitę su 30 savaitę

Pastaba. Kainos nurodomos FOB sąlygomis

Šaltinis: Tarptautinės biržos

dėl laukiamo mažesnio jų sunaudojimo pašarams analizuojamu laikotarpiu sumažinta 2,91 mln. t (iki 760,15 mln. t). Dėl kviečių pasiūlos sumažėjusios daugiau nei sunaudojimo kviečių atsargos pasaulyje 2019–2020 derliaus metų pabaigoje sumažintos 7,88 mln. t (iki 286,46 mln. t).

USDA 2019 m. liepos mėn. prognozės duomenimis, 2019–2020 m. pasaulyje kitų grūdų (kukurūzų, sorgo, miežių, rugių, avižų, sorų ir grūdų mišinių) derlius, palyginti su birželio mėn. prognoze, turėtų padidėti 6,04 mln. t (iki 1 395,51 mln. t). Ukrainoje dėl didesnio

kukurūzų pasėlių ploto laukiama 1 mln. t didesnio jų derliaus. Miežių derliaus prognozė padidinta Kanadoje, bet sumažinta Ukrainoje ir Indijoje.

Pasaulinė 2019–2020 m. kitų grūdų eksporto prognozė liepos mėn. padidinta 1,36 mln. t (iki 206,09 mln. t), o sunaudojimo – 0,92 mln. t ir turėtų sudaryti 1 422,32 mln. t. 2019–2020 derliaus metų pabaigoje kitų grūdų atsargų prognozė padidinta 8,31 mln. t ir turėtų sudaryti 328,05 mln. t. Iš jų kukurūzų atsargų prognozė padidinta 8,0 mln. t (iki 298,92 mln. t).

Šaltiniai: ŽŪIKVC (LŽŪMPRI), ir USDA

Grūdų ir rapsų rinkos sektoriaus informaciją parengė D. Pyrantienė, R. Banionienė ir G. Garliauskienė, tel. (8 37) 39 72 27



## Kiaulienos, jautienos ir avienos rinka

**2019 m. II ketvirtį Lietuvoje kiaulių skerdenų kokybė gerėjo ir supirkimo kaina didėjo.** 2019 m. II ketvirtį šalies skerdyklose buvo paskersta 213,242 tūkst. kiaulių – 8,97 proc. daugiau nei 2018 m. II ketvirtį. Kiaulių pagal SEUROP skerdenų klasifikavimo skalę buvo suklasifikuota 11,18 proc. daugiau nei 2018 m. II ketvirtį. Analizuojamu laikotarpiu pagaminta 16,75 tūkst. t kiaulienos skerdenų – 8,85 proc. daugiau nei 2018 m. tuo pačiu laikotarpiu.

Lietuvos rinkoje daugiausia vyravo S ir E kategorijų kiaulienos skerdenos. 2019 m. II ketvirtį S kategorijos kaulės sudarė 69,78 proc. (2018 m. II ketvirtį – 66,01 proc.), E kategorijos – 26,52 proc. nuo visų suklasifikuotų kiaulių skaičiaus. Supirktų kiaulių vidutinės skerdenų kainos Lietuvoje po kainų kritimo 2019 m. I ketvirtį ėmė sparčiai augti ir 2019 m. II ketvirtį kiaulių skerdenų supirkimo kaina Lietuvoje vidutiniškai sudarė 176,48 EUR/100 kg ir buvo 21,32 proc. aukštesnė nei 2018 m. II ketvirtį.

Kiaulių reprezentacinė E klasės vidutinė supirkimo kaina Lietuvoje ir ES šalyse nuo balandžio mėn. pradėjo sparčiai didėti. Lietuvoje 2019 m. II ketvirtį ji sudarė 174,24 EUR/100 kg ir buvo 20,83 proc. aukštesnė nei 2018 m. II ketvirtį. Kiaulių vidutinė E klasės supirkimo kaina ES rinkoje tuo pačiu laikotarpiu sudarė 172,10 EUR/100 kg ir buvo 20,28 proc. aukštesnė nei 2018 m. II ketvirtį. Analizuojamu laikotarpiu kiaulių skerdenų vidutinė kaina per metus Latvijoje padidėjo 25 proc., Lenkijoje – 25,53 proc., Estijoje – 9,03 proc. Vidutinė kiaulių supirkimo (pagal gyvą svorį) kaina analizuojamu laikotarpiu sudarė

130,73 EUR/100 kg – buvo 22,02 proc. aukštesnė nei 2018 m. II ketvirtį (107,14 EUR/100 kg). Pirmos (50–105 kg) kategorijos kiaulių gyvojo svorio kaina per metus padidėjo 20,22 proc., antros (106–115 kg) – 23,44 proc., trečios (116–140 kg) – 22,44 proc., o paršavedžių – 8,58 proc.

Prognozuojama, kad ateityje kiaulių supirkimo kainos Lietuvoje turėtų stabilizuotis. Kiaulienos supirkimo kainų lygis Lietuvoje priklauso nuo kainų užsienio rinkose ir importo.

**2019 m. II ketvirtį Lietuvos įmonėse padidėjo avių skerdimai.** Analizuojamu laikotarpiu, palyginti su 2018 m. II ketvirčiu, Lietuvos įmonėse avių skerdimų skaičius padidėjo 21,07 proc. ir sudarė 1,712 tūkst. vnt. Iš to skaičiaus 72,78 proc. avių buvo paskerstos gražintiniais pagrindais. Šiuo laikotarpiu padidėjo tiek ėriukų (iki 12 mėn. amžiaus), tiek ir avių (vyresnių kaip 12 mėn.) skerdimai, atitinkamai 30,89 proc. (iki 411 vnt.) ir 18,27 proc. (iki 1,301 tūkst. vnt.). Kaip ir įprasta, daugiausia buvo paskersta avių (vyresnių kaip 12 mėn.) – jų skerdimai sudarė 75,99 proc. nuo visų avių skerdimų skaičiaus. Analizuojamu laikotarpiu avienos skerdenų gamyba, palyginti su tuo pačiu laikotarpiu prieš metus, padidėjo 21,14 proc. ir sudarė 31,97 t.

2019 m. balandžio–birželio mėn. vidutinė supirktų avių kaina sudarė 411,38 EUR/100 kg (skerdenų svorio) – 7,70 proc. mažesnė kaina nei prieš metus ir 140,45 EUR/100 kg (gyvojo svorio) – 8,12 proc. didesnė kaina nei 2018 m. II ketvirtį.

Šaltiniai: ŽŪIKVC (LŽŪMPRIS) ir EK

### Galvijų skerdimas Lietuvos įmonėse 2019 m. balandžio–birželio mėn.

Galvijai	Skerdimai, vnt.						Vidutinis galvijų skerdenų*** svoris, kg		
	2018		2019		pokytis, %		2018	2019	pokytis, %
	birželis	balandis	gegužė	birželis	mėnesio*	metų**	birželis	birželis	metų**
Veršeliai iki 8 mėn.	532	681	542	455	-16,05	-14,47	42,45	43,03	1,37
Jaunų galvijų prieauglis nuo 8 iki 12 mėn.	70	102	181	168	-7,18	140,00	203,43	190,24	-6,48
Buliukai nuo 12 iki 24 mėn.	3 476	3 710	3 994	2 847	-28,72	-18,10	300,04	304,74	1,56
Buliai nuo 24 mėn.	1 512	1 055	1 484	1 220	-17,79	-19,31	303,17	313,56	3,43
Jaučiai nuo 12 mėn.	24	16	63	41	-34,92	70,83	266,58	285,22	6,99
Telyčios nuo 12 mėn. iki apsiveršiavimo	1 933	2 012	2 149	1 595	-25,78	-17,49	259,52	263,08	1,37
Karvės bent vieną kartą apsiveršiusios arba nuo 36 mėn.	6 041	4 993	5 460	4 887	-10,49	-19,10	263,55	270,95	2,81
<b>Iš viso</b>	<b>13 588</b>	<b>12 569</b>	<b>13 873</b>	<b>11 213</b>	<b>-19,17</b>	<b>-17,48</b>	<b>273,99</b>	<b>278,41</b>	<b>1,61</b>

\* lyginant 2019 m. birželio mėn. su 2019 m. gegužės mėn.; \*\* lyginant 2019 m. birželio mėn. su 2018 m. birželio mėn.

\*\*\* paskerstų supirktų ir savų užaugintų galvijų skerdenų svoris, kg

Šaltinis: ŽŪIKVC (LŽŪMPRIS)

### Avių kainos Lietuvos įmonėse, EUR/100 kg skerdenų (be PVM)

Kategorija	2018	2019				Pokytis, %	
	31 sav. (07 30–08 05)	28 sav. (07 08–14)	29 sav. (07 15–21)	30 sav. (07 22–28)	31 sav. (07 29–08 04)	savaitės*	metų**
Ėriukai (ne vyresni kaip 12 mėn.)	324,33	432,70	395,93	433,54	●	-	-
Kitos avys (vyresnės kaip 12 mėn.)	254,16	342,33	253,47	267,58	276,67	3,40	8,86
<b>Vidutinė kaina</b>	<b>281,61</b>	<b>387,33</b>	<b>330,96</b>	<b>362,39</b>	<b>335,30</b>	<b>-7,48</b>	<b>19,07</b>

\* lyginant 2019 m. 31 savaitę su 2019 m. 30 savaitę; \*\* lyginant 2019 m. 31 savaitę su 2018 m. 31 savaitę

● – konfidencialūs duomenys

Šaltinis: ŽŪIKVC (LŽŪMPRIS)



## Kiaulių (E klasės) supirkimo kainos Europos Sąjungos valstybėse, EUR/100 kg skerdenų (be PVM)

Valstybė	Data	2019					Pokytis, %	
	2018 30 sav. (07 23–29)	27 sav. (07 01–07)	28 sav. (07 08–14)	29 sav. (07 15–21)	30 sav. (07 22–28)	savaitės*	metų**	
Lietuva	140,91	160,81	159,71	159,88	158,64	-0,78	12,58	
Lenkija	141,16	177,49	175,45	171,36	167,54	-2,23	18,69	
Latvija	145,42	169,06	165,40	164,96	164,71	-0,15	13,27	
Estija	145,48	167,83	168,65	167,32	168,25	0,56	15,65	
Slovakija	152,57	184,55	185,73	182,46	179,40	-1,68	17,59	
Slovėnija	160,40	187,91	191,00	189,89	184,96	-2,60	15,31	
Čekija	142,80	180,40	179,74	177,68	176,24	-0,81	23,42	
Vengrija	148,33	188,23	186,37	183,05	180,52	-1,38	21,70	
Malta	...	...	...	...	...	-	-	
Kipras	203,46	203,28	202,53	203,45	203,86	0,20	0,20	
Belgija	118,90	153,50	147,80	145,40	142,30	-2,13	19,68	
Danija	127,10	174,84	174,28	169,15	166,49	-1,57	30,99	
Vokietija	144,67	187,74	184,82	180,65	179,17	-0,82	23,85	
Graikija	...	195,93	196,86	198,71	...	-	-	
Ispanija	150,85	179,87	180,91	181,12	181,39	0,15	20,25	
Prancūzija	132,00	164,00	164,00	164,00	166,00	1,22	25,76	
Airija	139,12	173,85	174,53	175,50	170,58	-2,80	22,61	
Italija	...	-	-	-	-	-	-	
Liuksemburgas	142,60	•	•	•	•	-	-	
Olandija	126,39	165,58	162,20	158,34	158,33	-0,01	25,27	
Austrija	151,52	185,88	184,57	180,62	179,27	-0,75	18,31	
Portugalija	174,00	193,00	194,00	194,00	194,00	0,00	11,49	
Suomija	158,21	164,77	163,91	164,39	162,18	-1,34	2,51	
Švedija	162,80	167,57	167,34	167,91	...	-	-	
Didžioji Britanija	168,04	170,39	170,15	169,73	170,07	0,20	1,21	
Bulgarija	171,80	195,03	194,02	193,58	194,58	0,52	13,26	
Rumunija	157,02	191,69	189,16	187,30	190,62	1,77	21,40	
Kroatija	148,25	171,28	174,31	171,99	171,44	-0,32	15,64	
<b>ES vidutinė</b>	<b>143,78</b>	<b>178,62</b>	<b>177,03</b>	<b>174,29</b>	<b>173,01</b>	<b>-0,73</b>	<b>20,33</b>	

\* lyginant 2019 m. 30 savaitę su 2019 m. 29 savaitę

Šaltinis: EK

\*\* lyginant 2019 m. 30 savaitę su 2018 m. 30 savaitę

• – konfidencialūs duomenys; ... – nėra duomenų

## Kiaulių supirkimo kainos Lietuvos įmonėse, EUR/100 kg skerdenų (be PVM)

Raumeningumo klasė	2018	2019					Pokytis, %	
	31 sav. (07 30–08 05)	28 sav. (07 08–14)	29 sav. (07 15–21)	30 sav. (07 22–28)	31 sav. (07 29–08 04)	savaitės*	metų**	
<b>S</b>	142,33	161,55	162,85	162,62	164,49	1,15	15,57	
<b>E</b>	139,47	159,71	159,88	158,64	161,52	1,81	15,81	
<b>U</b>	135,80	152,13	151,94	152,34	154,43	1,37	13,72	
<b>R</b>	129,31	141,56	146,85	141,92	143,90	1,40	11,29	
<b>O</b>	•	•	130,04	•	•	-	-	
<b>P</b>	-	-	•	•	•	-	-	
<b>S-P</b>	<b>141,10</b>	<b>160,43</b>	<b>161,15</b>	<b>161,11</b>	<b>163,26</b>	<b>1,34</b>	<b>15,71</b>	

\* lyginant 2019 m. 31 savaitę su 2019 m. 30 savaitę; \*\* lyginant 2019 m. 31 savaitę su 2018 m. 31 savaitę

Šaltinis: ŽŪIKVC (LŽŪMPRIS)

• – konfidencialūs duomenys

## Kiaulių supirkimo kainos Lietuvos įmonėse, EUR/100 kg skerdenų (be PVM)

Raumeningumo klasė	2018	2019				Pokytis, %	
	liepa	gegužė	birželis	liepa	mėnesio*	metų**	
<b>S</b>	146,64	186,59	178,38	162,98	-8,63	11,14	
<b>E</b>	142,84	182,92	175,42	159,93	-8,83	11,97	
<b>U</b>	138,33	176,35	169,49	152,56	-9,99	10,29	
<b>R</b>	133,20	170,79	160,31	145,39	-9,31	9,15	
<b>O</b>	123,56	•	135,91	137,66	1,29	11,41	
<b>P</b>	129,30	-	•	130,80	-	1,15	
<b>S-P</b>	<b>144,99</b>	<b>185,09</b>	<b>176,93</b>	<b>161,48</b>	<b>-8,73</b>	<b>11,38</b>	

\* lyginant 2019 m. liepos mėn. su 2019 m. birželio mėn.

\*\* lyginant 2019 m. liepos mėn. su 2018 m. liepos mėn.

• – konfidencialūs duomenys

Šaltinis: ŽŪIKVC (LŽŪMPRIS)


**Galvijų supirkimo kainos\* Europos Sąjungos valstybėse, EUR/100 kg skerdenų (be PVM)**

Valstybė	2018	2019				Pokytis, %	
	30 sav. (07 23–29)	27 sav. (07 01–07)	28 sav. (07 08–14)	29 sav. (07 15–21)	30 sav. (07 22–28)	savaitės**	metų***
<b>8 mėnesių ir jaunesni nei 12 mėnesių galvijai (Z)</b>							
Latvija	226,43	203,94	195,74	190,91	177,77	-6,88	-21,49
Rumunija	287,29	289,31	283,84	297,60	292,09	-1,85	1,67
Danija	351,64	333,60	331,01	334,96	338,99	1,20	-3,60
Graikija	406,97	364,91	364,91	364,91	364,91	0,00	-10,33
Italija	434,29	430,56	454,53	423,37	427,24	0,91	-1,62
Malta	210,00	356,54	356,54	356,54	356,54	0,00	69,78
Portugalija	353,48	362,18	361,74	361,64	361,98	0,09	2,41
Slovėnija	325,05	362,78	340,06	406,22	368,47	-9,29	13,36
Švedija	441,09	447,13	429,94	438,93	438,54	-0,09	-0,58
Čekija	-	206,09	•	•	•	-	-
Lenkija	284,35	259,71	264,40	251,90	259,17	2,89	-8,85
Austrija	446,72	440,36	452,51	441,77	474,82	7,48	6,29
Bulgarija	-	-	325,95	-	-	-	-
Ispanija	375,93	385,70	388,80	379,70	387,97	2,18	3,21
Didžioji Britanija	346,40	335,33	-	237,92	327,85	37,80	-5,36
Airija	-	347,40	-	339,76	327,78	-3,53	-
Olandija	320,67	•	•	310,40	309,16	-0,40	-3,59
<b>ES vidutinė kaina</b>	<b>371,96</b>	<b>360,12</b>	<b>361,87</b>	<b>356,49</b>	<b>359,38</b>	<b>0,81</b>	<b>-3,38</b>
<b>Jauni buliai (A)</b>							
Lietuva	285,03	274,40	266,23	261,23	267,00	2,21	-6,32
Lenkija	327,89	269,83	266,94	270,20	274,15	1,46	-16,39
Latvija	249,09	244,87	237,18	234,19	231,56	-1,12	-7,04
Estija	307,79	•	•	•	•	-	-
Slovakija	315,65	•	•	•	•	-	-
Slovėnija	343,47	333,35	333,05	332,77	333,70	0,28	-2,84
Čekija	341,03	333,69	332,74	331,66	331,71	0,02	-2,73
Vengrija	252,96	257,37	268,39	215,11	247,62	15,11	-2,11
Malta	295,79	318,59	320,45	320,45	320,45	0,00	8,34
Kipras	320,00	325,00	305,00	300,00	300,00	0,00	-6,25
Belgija	347,83	347,07	347,39	346,26	346,74	0,14	-0,31
Bulgarija	-	-	336,82	332,34	333,91	0,47	-
Rumunija	293,27	294,33	291,76	288,12	297,42	3,23	1,41
Danija	339,42	324,31	324,44	324,95	320,06	-1,50	-5,70
Vokietija	366,60	343,37	342,01	338,91	336,76	-0,64	-8,14
Graikija	411,15	384,32	384,32	384,32	384,32	0,00	-6,53
Ispanija	385,69	364,13	362,72	358,91	359,23	0,09	-6,86
Prancūzija	378,30	378,07	377,63	377,47	378,19	0,19	-0,03
Airija	378,12	350,85	345,45	339,54	333,73	-1,71	-11,74
Italija	391,81	399,36	396,21	397,10	401,15	1,02	2,38
Liuksemburgas	371,65	375,94	375,86	373,56	363,34	-2,74	-2,24
Olandija	320,89	349,39	346,61	362,66	333,84	-7,95	4,04
Austrija	369,70	354,06	354,44	353,90	354,77	0,25	-4,04
Portugalija	379,67	380,10	380,41	380,30	380,32	0,01	0,17
Suomija	367,85	368,94	367,77	370,76	367,70	-0,83	-0,04
Švedija	409,29	398,15	394,15	395,84	395,48	-0,09	-3,37
Didžioji Britanija	376,51	345,21	342,23	340,88	344,86	1,17	-8,41
Kroatija	347,00	363,02	361,69	361,05	354,90	-1,70	2,28
<b>ES vidutinė kaina</b>	<b>369,23</b>	<b>351,00</b>	<b>349,13</b>	<b>347,90</b>	<b>348,06</b>	<b>0,05</b>	<b>-5,73</b>
<b>Buliai (B)</b>							
Lietuva	299,23	•	279,60	273,21	264,85	-3,06	-11,49
Latvija	-	-	-	255,28	-	-	-
Lenkija	331,09	265,05	259,23	266,64	273,74	2,66	-17,32
Slovakija	323,63	337,07	332,14	341,15	342,33	0,35	5,78
Slovėnija	342,84	337,46	333,98	336,05	334,24	-0,54	-2,51
Čekija	336,49	324,00	331,50	321,23	325,62	1,37	-3,23
Rumunija	322,01	313,57	233,02	273,53	328,05	19,93	1,88
Danija	-	210,35	223,98	-	-	-	-
Vokietija	326,40	317,12	310,15	309,94	305,33	-1,49	-6,46
Prancūzija	244,00	294,00	297,00	205,00	246,00	20,00	0,82
Airija	275,45	284,76	267,53	268,52	253,82	-5,47	-7,85
Austrija	337,20	325,02	319,06	316,58	319,39	0,89	-5,28
Portugalija	309,50	329,90	330,20	328,90	329,90	0,30	6,59
Švedija	374,44	381,69	385,33	384,53	384,19	-0,09	2,60

lentelės tęsinys 9 psl.





8 psl. lentelės tęsinys

Valstybė	2018		2019			Pokytis, %	
	30 sav. (07 23–29)	27 sav. (07 01–07)	28 sav. (07 08–14)	29 sav. (07 15–21)	30 sav. (07 22–28)	savaitės**	metų***
<b>Buliai (B)</b>							
Liuksemburgas	-	392,00	-	351,62	336,92	-4,18	-
Italija	-	311,87	293,97	317,58	283,06	-10,87	-
Suomija	-	-	405,07	407,10	-	-	-
<b>ES vidutinė kaina</b>	<b>323,47</b>	<b>286,37</b>	<b>283,56</b>	<b>283,97</b>	<b>284,48</b>	<b>0,18</b>	<b>-12,05</b>
<b>Karvės (D)</b>							
Lietuva	231,85	226,60	230,26	225,90	232,53	2,94	0,29
Lenkija	274,79	244,58	237,51	236,92	238,28	0,57	-13,29
Latvija	218,67	213,95	215,58	206,49	202,03	-2,16	-7,61
Estija	271,42	•	230,66	231,40	•	-	-
Slovakija	162,92	•	•	•	•	-	-
Slovėnija	242,72	234,08	228,09	227,45	225,68	-0,78	-7,02
Čekija	240,79	238,72	238,24	239,18	240,21	0,43	-0,24
Vengrija	204,88	194,61	197,33	196,17	194,37	-0,92	-5,13
Malta	175,70	217,93	217,93	217,93	217,93	0,00	24,03
Kipras	162,26	163,39	171,52	169,68	170,85	0,69	5,29
Belgija	271,91	262,84	262,16	260,98	260,34	-0,25	-4,26
Bulgarija	252,32	256,08	235,08	254,39	245,45	-3,52	-2,72
Rumunija	257,03	245,19	243,05	249,11	247,72	-0,56	-3,62
Danija	274,17	258,33	257,00	259,05	256,48	-0,99	-6,45
Vokietija	289,39	297,92	296,38	288,69	280,09	-2,98	-3,22
Graikija	187,64	175,32	175,32	175,32	175,32	0,00	-6,57
Ispanija	246,59	242,14	244,33	245,63	244,14	-0,60	-0,99
Prancūzija	332,25	325,52	325,92	324,16	321,75	-0,74	-3,16
Airija	293,89	283,46	279,95	277,96	276,01	-0,70	-6,08
Italija	262,27	259,95	262,63	252,07	249,34	-1,08	-4,93
Liuksemburgas	340,30	334,10	332,04	335,98	332,75	-0,96	-2,22
Olandija	249,59	283,04	284,86	276,68	262,95	-4,97	5,35
Austrija	284,80	276,10	276,85	275,61	270,45	-1,87	-5,04
Portugalija	211,86	211,35	211,83	212,57	212,40	-0,08	0,25
Suomija	242,90	247,81	248,60	251,49	247,34	-1,65	1,83
Švedija	357,97	349,57	346,32	352,23	351,92	-0,09	-1,69
Didžioji Britanija	284,00	272,34	273,55	273,18	273,80	0,23	-3,59
Kroatija	236,50	-	259,50	274,42	241,84	-11,87	2,26
<b>ES vidutinė kaina</b>	<b>290,34</b>	<b>289,50</b>	<b>288,90</b>	<b>286,41</b>	<b>283,30</b>	<b>-1,09</b>	<b>-2,42</b>
<b>Telyčios (E)</b>							
Lietuva	264,03	256,39	253,33	254,36	245,41	-3,52	-7,05
Lenkija	309,61	291,92	290,05	287,28	292,58	1,85	-5,50
Latvija	210,02	218,72	207,00	198,89	205,36	3,25	-2,22
Estija	297,47	•	•	•	•	-	-
Slovakija	216,86	•	•	•	•	-	-
Slovėnija	318,56	330,19	311,93	328,90	311,09	-5,41	-2,35
Čekija	276,04	271,86	276,79	270,46	274,78	1,60	-0,46
Vengrija	219,87	222,50	218,34	209,04	202,75	-3,01	-7,78
Malta	-	344,65	344,65	344,65	344,65	0,00	-
Belgija	352,50	352,70	352,70	352,41	352,20	-0,06	-0,08
Rumunija	280,22	278,50	273,32	272,22	271,43	-0,29	-3,13
Danija	346,01	324,49	331,84	336,09	331,65	-1,32	-4,15
Vokietija	349,58	338,39	336,71	333,83	329,81	-1,20	-5,66
Graikija	402,29	382,17	382,17	382,17	382,17	0,00	-5,00
Ispanija	387,51	373,04	372,29	375,18	375,82	0,17	-3,02
Prancūzija	406,45	408,43	406,62	406,93	404,75	-0,54	-0,42
Airija	389,11	372,21	367,08	360,67	354,60	-1,68	-8,87
Italija	445,39	441,62	437,40	439,68	435,97	-0,85	-2,12
Liuksemburgas	395,17	395,29	385,72	391,48	394,43	0,75	-0,19
Olandija	238,48	284,54	240,85	297,60	287,51	-3,39	20,56
Austrija	356,84	349,64	347,98	351,27	346,32	-1,41	-2,95
Portugalija	379,62	382,48	383,13	383,43	382,98	-0,12	0,89
Suomija	347,14	346,95	344,43	347,55	347,60	0,01	0,13
Švedija	397,85	387,81	382,79	387,31	386,96	-0,09	-2,74
Didžioji Britanija	405,16	369,62	367,15	366,89	367,93	0,28	-9,19
Kroatija	374,57	375,52	370,39	362,75	365,60	0,79	-2,39
<b>ES vidutinė kaina</b>	<b>384,65</b>	<b>370,37</b>	<b>367,75</b>	<b>367,08</b>	<b>365,38</b>	<b>-0,46</b>	<b>-5,01</b>
<b>ES vidutinė kaina A–Z</b>	<b>345,03</b>	<b>332,70</b>	<b>331,36</b>	<b>329,45</b>	<b>328,31</b>	<b>-0,35</b>	<b>-4,85</b>

\* vidutinės kainos apskaičiuotos iš atrankinių EK teikiamų duomenų: A kategorijos – U2, U3, R2, R3, O2, O3 klasių; B kategorijos – R3 klasės; D kategorijos – R3, R4, O2, O3, O4, P2, P3 klasių; E kategorijos – U2, U3, R2, R3, R4, O2, O3, O4 klasių; Z kategorijos – U2, U3, R2, R3, O2, O3 klasių.

\*\* lyginant 2019 m. 30 savaitę su 2019 m. 29 savaitę; \*\*\* lyginant 2019 m. 30 savaitę su 2018 m. 30 savaitę

• – konfidencialūs duomenys

Šaltiniai: ŽŪIKVC (LŽŪMPRI) ir EK



## Galvijų supirkimo kainos Lietuvos įmonėse, EUR/100 kg skerdenų (be PVM)

Kategorija pagal raumeningumą	2018	2019				Pokytis, %	
	31 sav. (07 30–08 05)	28 sav. (07 08–14)	29 sav. (07 15–21)	30 sav. (07 22–28)	31 sav. (07 29–08 04)	savaitės*	metų**
<b>Jauni buliai (A):</b>							
<b>U</b>	<b>288,17</b>	<b>291,86</b>	<b>288,00</b>	●	<b>283,26</b>	-	<b>-1,70</b>
R2	289,11	264,72	280,03	265,61	265,15	-0,17	-8,29
R3	290,06	277,93	271,73	265,57	279,07	5,08	-3,79
<b>R</b>	<b>286,36</b>	<b>272,79</b>	<b>273,75</b>	<b>265,28</b>	<b>271,69</b>	<b>2,42</b>	<b>-5,12</b>
O1	222,77	225,35	214,10	218,36	234,92	7,58	5,45
O2	275,54	253,16	246,05	261,04	253,39	-2,93	-8,04
O3	283,12	268,60	261,14	275,93	260,65	-5,54	-7,94
<b>O</b>	<b>275,65</b>	<b>259,48</b>	<b>250,47</b>	<b>263,43</b>	<b>254,87</b>	<b>-3,25</b>	<b>-7,54</b>
P1	193,39	193,53	197,24	208,23	●	-	-
P2	247,98	224,73	225,69	226,48	234,81	3,68	-5,31
P3	●	●	●	●	●	-	-
<b>P</b>	<b>238,68</b>	<b>231,10</b>	<b>224,59</b>	<b>225,70</b>	<b>223,36</b>	<b>-1,04</b>	<b>-6,42</b>
<b>S-P</b>	<b>273,02</b>	<b>261,08</b>	<b>254,09</b>	<b>258,81</b>	<b>257,13</b>	<b>-0,65</b>	<b>-5,82</b>
<b>Buliai (B):</b>							
<b>U</b>	●	<b>263,50</b>	●	<b>265,06</b>	<b>259,99</b>	<b>-1,91</b>	-
R2	296,43	271,12	264,03	259,26	266,92	2,95	-9,96
R3	298,10	279,60	273,21	264,85	275,69	4,09	-7,52
<b>R</b>	<b>296,91</b>	<b>276,12</b>	<b>265,08</b>	<b>259,73</b>	<b>270,33</b>	<b>4,08</b>	<b>-8,95</b>
O1	223,14	238,20	245,40	247,69	237,07	-4,29	6,24
O2	270,59	249,54	251,73	255,86	252,34	-1,38	-6,74
O3	300,83	260,54	270,50	255,08	263,17	3,17	-12,52
<b>O</b>	<b>273,23</b>	<b>252,42</b>	<b>255,33</b>	<b>254,34</b>	<b>253,46</b>	<b>-0,35</b>	<b>-7,24</b>
P1	243,87	●	●	177,23	●	-	-
P2	213,14	●	214,64	217,19	236,83	9,04	11,11
<b>P</b>	<b>226,46</b>	●	<b>213,54</b>	<b>220,69</b>	<b>217,58</b>	<b>-1,41</b>	<b>-3,92</b>
<b>S-P</b>	<b>273,17</b>	<b>257,37</b>	<b>251,99</b>	<b>251,50</b>	<b>256,94</b>	<b>2,16</b>	<b>-5,94</b>
<b>Karvės (D):</b>							
R3	256,26	252,50	240,17	240,37	265,04	10,26	3,43
R4	281,63	268,23	●	258,63	●	-	-
<b>R</b>	<b>264,68</b>	<b>256,30</b>	<b>232,83</b>	<b>247,75</b>	<b>258,00</b>	<b>4,14</b>	<b>-2,52</b>
O2	241,67	229,84	246,24	245,67	246,00	0,13	1,79
O3	260,11	257,50	254,93	261,50	252,17	-3,57	-3,05
O4	258,57	233,92	226,71	231,06	233,69	1,14	-9,62
<b>O</b>	<b>256,07</b>	<b>249,86</b>	<b>246,99</b>	<b>253,77</b>	<b>248,44</b>	<b>-2,10</b>	<b>-2,98</b>
P1	184,46	170,88	172,79	176,99	178,36	0,77	-3,31
P2	203,91	201,51	200,81	207,73	199,22	-4,10	-2,30
P3	214,10	221,57	201,13	200,17	200,69	0,26	-6,26
<b>P</b>	<b>198,29</b>	<b>198,84</b>	<b>192,09</b>	<b>193,71</b>	<b>191,25</b>	<b>-1,27</b>	<b>-3,55</b>
<b>S-P</b>	<b>224,69</b>	<b>219,11</b>	<b>215,17</b>	<b>219,17</b>	<b>215,99</b>	<b>-1,45</b>	<b>-3,87</b>
<b>Telyčios (E):</b>							
<b>U</b>	-	<b>279,62</b>	●	●	●	-	-
R2	●	242,53	281,83	●	●	-	-
R3	261,49	252,91	288,41	248,00	283,57	14,34	8,44
R4	●	●	280,48	●	●	-	-
<b>R</b>	<b>261,57</b>	<b>255,31</b>	<b>282,47</b>	<b>249,81</b>	<b>281,32</b>	<b>12,61</b>	<b>7,55</b>
O2	212,46	242,73	228,75	232,43	245,22	5,50	15,42
O3	250,79	257,62	244,21	249,74	256,90	2,87	2,44
O4	256,00	●	●	240,70	232,59	-3,37	-9,14
<b>O</b>	<b>244,17</b>	<b>251,77</b>	<b>238,66</b>	<b>241,43</b>	<b>250,69</b>	<b>3,84</b>	<b>2,67</b>
P1	196,95	167,01	191,56	140,78	●	-	-
P2	207,27	208,53	196,72	169,17	200,92	18,77	-3,06
P3	●	231,76	211,58	217,25	233,59	7,52	-
<b>P</b>	<b>212,17</b>	<b>220,87</b>	<b>207,87</b>	<b>191,43</b>	<b>208,45</b>	<b>8,89</b>	<b>-1,75</b>
<b>S-P</b>	<b>240,03</b>	<b>245,46</b>	<b>244,44</b>	<b>231,52</b>	<b>249,44</b>	<b>7,74</b>	<b>3,92</b>
<b>Vidutinė A-Z</b>	<b>242,69</b>	<b>237,16</b>	<b>233,60</b>	<b>234,55</b>	<b>238,53</b>	<b>1,70</b>	<b>-1,71</b>

\* lyginant 2019 m. 31 savaitę su 2019 m. 30 savaitę; \*\* lyginant 2019 m. 31 savaitę su 2018 m. 31 savaitę

Šaltinis: ŽŪIKVC (LŽŪMPRIŠ)

● – konfidencialūs duomenys



## Lietuvos įmonėse pagamintos mėsos ir kai kurių mėsos gaminių gamyba iš nuosavų\* žaliavų bei atsargos, t

Gaminio pavadinimas	PGPK kodas	Pagaminta					Atsargos atitinkamo mėnesio pabaigoje						
		2018		2019		pokytis, %		2018		2019		pokytis, %	
		birželis	gegužė	birželis	mėnesio**	metų***	birželis	gegužė	birželis	mėnesio**	metų***		
Šviežios arba atšaldytos jautienos ir veršienos skerdenos ir skerdenų pusės ir ketvirčiai su kaulais	10.11.11.40.00	3 285,73	3 321,46	3 301,03	-0,62	-86,78	459,91	434,43	494,62	13,85	7,55		
Švieži arba atšaldyti jautienos ir veršienos gabalai	10.11.11.90.00	1 667,27	1 661,54	1 720,61	3,56	-82,32	277,23	294,84	299,20	1,48	7,92		
Užšaldytos jautienos ir veršienos skerdenos, skerdenų pusės, ketvirčiai ir gabalai	10.11.31.00.00	264,00	226,13	252,21	11,54	10,93	257,43	292,84	300,43	2,59	16,70		
Šviežia arba atšaldyta kiauliena: skerdenos, skerdenų pusės <sup>1)</sup>	10.11.12.30.00	4 588,40	5 253,77	4 504,75	-14,26	-84,65	659,42	704,21	592,66	-15,84	-10,12		
Šviežia arba atšaldyta kiauliena: kumpiai, mentės ir jų dalys su kaulais <sup>1)</sup>	10.11.12.50.00	738,32	937,65	807,15	-13,92	-46,38	291,58	395,90	314,20	-20,64	7,76		
Šviežia arba atšaldyta kiauliena ( <sup>1)</sup> išskyrus skerdenas ir skerdenų puses, kumpius, mentes ir jų dalis su kaulais)	10.11.12.90.00	3 018,79	3 111,23	2 834,28	-8,90	-68,02	1 022,19	965,29	1 019,23	5,59	-0,29		
Užšaldytos kiaulienos skerdenos ir skerdenų pusės	10.11.32.30.00	-	-	-	-	-	1,86	0,88	0,91	4,08	-50,95		
Užšaldyta kiauliena: kumpiai, mentės ir jų dalys su kaulais	10.11.32.50.00	77,44	8,26	4,05	-50,99	-93,95	1,68	4,69	4,46	-4,78	165,63		
Užšaldyta kiauliena (išskyrus skerdenas ir skerdenų puses, kumpius, mentes ir jų dalis su kaulais)	10.11.32.90.00	323,49	393,96	372,70	-5,40	338,79	859,40	1 419,47	1 216,99	-14,26	41,61		
Šviežios arba atšaldytos ėriukų arba avių skerdenos, skerdenų pusės ir gabalai	10.11.13.00.00	3,60	8,16	4,42	-45,91	-91,76	0,32	0,30	0,37	23,15	15,87		
Švieži arba atšaldyti galvijienos, kiaulienos, avienos, ožkienos, arklienos ir kitų arklinių šeimos atstovų valgomieji mėsos subproduktai	10.11.20.00.00	999,79	1 116,90	1 059,94	-5,10	-44,65	477,73	553,39	600,07	8,43	25,61		
Kiauliniai riebalai be liesos mėsos, švieži, atšaldyti, užšaldyti, sūdyti, užpilti sūrymu, arba rūkyti (išskyrus lydytus)	10.11.50.40.00	472,84	240,62	234,44	-2,57	-77,10	109,03	108,29	117,65	8,64	7,91		
Lydyti kiauliniai taukai ir kiti kiauliniai riebalai	10.11.50.60.00	2,57	3,56	1,80	-49,45	83,07	2,74	4,71	4,55	-3,34	66,18		
Kiaulienos kumpiai, mentės ir jų dalys, su kaulais, sūdyti, užpilti sūrymu, džiovinti arba rūkyti	10.13.11.20.00	60,44	87,57	86,71	-0,99	-42,13	24,76	35,50	32,14	-9,48	29,78		
Sūdyta, užpilta sūrymu, džiovinta arba rūkyta kiauliena <sup>2)</sup>	10.13.11.80.00	1 209,67	1 276,80	1 296,34	1,53	-72,57	278,99	332,36	333,42	0,32	19,51		
Sūdyta, užpilta sūrymu, džiovinta arba rūkyta galvijiena	10.13.12.00.00	20,37	24,23	30,85	27,32	-86,44	4,07	2,76	3,22	16,57	-20,81		
Dešros ir panašūs produktai iš kepenų ir daugiausia iš kepenų pagaminti maisto produktai <sup>3)</sup>	10.13.14.30.00	143,02	114,67	97,18	-15,26	-91,37	13,41	14,72	9,73	-33,89	-27,45		
Dešros ir panašūs produktai iš mėsos, mėsos subproduktų arba kraujo ir daugiausia iš šių produktų pagaminti maisto produktai <sup>4)</sup>	10.13.14.60.00	4 641,38	4 650,94	4 449,15	-4,34	-82,14	802,80	836,42	830,47	-0,71	3,45		
Kita paruošta arba konservuota kiauliena, jos subproduktai ir mišiniai, įskaitant mišinius <sup>5)</sup>	10.13.15.75.00	378,63	332,25	334,61	0,71	-90,45	28,06	36,17	37,20	2,85	32,56		
Paruošta arba konservuota galvijiena arba jos subproduktai <sup>5)</sup>	10.13.15.85.00	432,12	620,06	627,97	1,28	-98,83	1,70	5,04	3,15	-37,61	85,00		

\* žaliavos, kurias įmonė (ūkis) pasigamina ir (arba) nusiperka, ir (arba) importuoja

Šaltinis: ŽŪIKVC (LŽŪMPRIŠ)

\*\* lyginant 2019 m. birželio mėn. su 2019 m. gegužės mėn.; \*\*\* lyginant 2019 m. birželio mėn. su 2018 m. birželio mėn.

<sup>1)</sup> įskaitant šviežią mėsą, užpiltą druska kaip laikinuoju konservantu<sup>2)</sup> įskaitant bekonų šoninę, trijų ketvirčių šoninę arba vidurines dalis, priekines nuokartas, nugarines ir jų dalis, išskyrus kumpius, mentes ir jų dalis, su kaulais, papilves ir jų dalis<sup>3)</sup> išskyrus paruoštus valgius ir patiekalus<sup>4)</sup> išskyrus iš kepenų pagamintas dešras, paruoštus valgius ir patiekalus<sup>5)</sup> išskyrus dešras ir panašius produktus, homogenizuotus produktus, iš kepenų pagamintus maisto produktus, paruoštus valgius ir patiekalus



## Lietuvos įmonėse pagamintos mėsos ir kai kurių mėsos gaminių pardavimo kiekiai, t

Gaminio pavadinimas	PGPK kodas	Lietuvos rinkoje					Kitose ES šalyse				
		2018	2019		pokytis, %		2018	2019		pokytis, %	
		birželis	gegužė	birželis	mėnesio*	metų**	birželis	gegužė	birželis	mėnesio*	metų**
Šviežios arba atšaldytos jautienos ir veršienos skerdenos ir skerdenų pusės ir ketvirčiai su kaulais	10.11.11.40.00	183,66	223,14	142,21	-36,27	-22,57	1 321,08	1 346,31	1 185,38	-11,95	-10,27
Švieži arba atšaldyti jautienos ir veršienos gabalai	10.11.11.90.00	301,16	312,22	253,20	-18,90	-15,92	389,14	460,00	439,36	-4,49	12,90
Užšaldytos jautienos ir veršienos skerdenos, skerdenų pusės, ketvirčiai ir gabalai	10.11.31.00.00	69,35	29,48	31,11	5,52	-55,15	132,15	135,35	141,06	4,21	6,74
Šviežia arba atšaldyta kiauliena: skerdenos, skerdenų pusės <sup>1)</sup>	10.11.12.30.00	3 120,86	3 420,25	2 757,29	-19,38	-11,65	27,70	68,12	47,29	-30,59	70,74
Šviežia arba atšaldyta kiauliena: kumpiai, mentės ir jų dalys su kaulais <sup>1)</sup>	10.11.12.50.00	605,19	524,95	504,16	-3,96	-16,69	9,83	31,08	36,60	17,76	272,25
Šviežia arba atšaldyta kiauliena <sup>(1)</sup> , išskyrus skerdenas ir skerdenų puses, kumpius, mentes ir jų dalis su kaulais)	10.11.12.90.00	1 957,37	1 795,78	1 631,36	-9,16	-16,66	79,16	87,41	79,73	-8,79	0,72
Užšaldyta kiauliena: kumpiai, mentės ir jų dalys su kaulais	10.11.32.50.00	54,90	3,95	2,48	-37,31	-95,49	7,07	5,35	-	-	-
Užšaldyta kiauliena (išskyrus skerdenas ir skerdenų puses, kumpius, mentes ir jų dalis su kaulais)	10.11.32.90.00	241,92	198,39	164,33	-17,17	-32,07	141,47	111,47	111,17	-0,27	-21,42
Šviežios arba atšaldytos ėriukų arba avių skerdenos, skerdenų pusės ir gabalai	10.11.13.00.00	4,45	6,79	3,53	-47,98	-20,60	-	-	-	-	-
Švieži arba atšaldyti galvijienos, kiaulienos, avienos, ožkienos, arklienos ir kitų arklinių šeimos atstovų valgomieji mėsos subproduktai	10.11.20.00.00	765,73	847,54	690,02	-18,59	-9,89	112,06	272,14	269,67	-0,91	140,64
Kiauliniai riebalai be liesos mėsos, švieži, atšaldyti, užšaldyti, sūdyti, užpilti sūrymu, arba rūkyti (išskyrus lydytus)	10.11.50.40.00	282,48	123,59	104,58	-15,38	-62,98	106,85	113,39	94,51	-16,65	-11,55
Lydyti kiauliniai taukai ir kiti kiauliniai riebalai	10.11.50.60.00	1,83	1,79	1,18	-34,02	-35,44	-	-	-	-	-
Kiaulienos kumpiai, mentės ir jų dalys, su kaulais, sūdyti, užpilti sūrymu, džiovinti arba rūkyti	10.13.11.20.00	62,90	92,15	85,75	-6,94	36,33	2,07	3,46	4,15	20,00	100,92
Sūdyta, užpilta sūrymu, džiovinta arba rūkyta kiauliena <sup>2)</sup>	10.13.11.80.00	1 084,68	1 027,61	1 062,88	3,43	-2,01	78,28	139,08	112,73	-18,94	44,02
Sūdyta, užpilta sūrymu, džiovinta arba rūkyta galvijiena	10.13.12.00.00	12,26	14,26	15,25	6,99	24,42	8,63	11,51	15,13	31,43	75,22
Dešros ir panašūs produktai iš kepenų ir daugiausia iš kepenų pagaminti maisto produktai <sup>3)</sup>	10.13.14.30.00	114,14	108,88	94,58	-13,13	-17,13	4,72	5,59	3,53	-36,90	-25,27
Dešros ir panašūs produktai iš mėsos, mėsos subproduktų arba kraujo ir daugiausia iš šių produktų pagaminti maisto produktai <sup>4)</sup>	10.13.14.60.00	4 162,51	4 124,52	3 884,23	-5,83	-6,69	433,83	474,73	424,91	-10,49	-2,06
Kita paruošta arba konservuota kiauliena, jos subproduktai ir mišiniai, įskaitant mišinius <sup>5)</sup>	10.13.15.75.00	372,94	313,70	316,28	0,82	-15,19	16,81	21,41	26,10	21,94	55,29
Paruošta arba konservuota galvijiena arba jos subproduktai <sup>5)</sup>	10.13.15.85.00	36,60	42,91	54,69	27,44	49,43	387,16	579,29	577,14	-0,37	49,07

\* lyginant 2019 m. birželio mėn. su 2019 m. gegužės mėn.;

\*\* lyginant 2019 m. birželio mėn. su 2018 m. birželio mėn.

<sup>1)</sup> įskaitant šviežią mėsą, užpiltą druska kaip laikinuoju konservantu;

<sup>2)</sup> įskaitant bekonų šoninę, trijų ketvirčių šoninę arba vidurines dalis, priekines nuokartas, nugarines ir jų dalis, išskyrus kumpius, mentes ir jų dalis, su kaulais, papildves ir jų dalis;

<sup>3)</sup> išskyrus paruoštus valgius ir patiekalus

<sup>4)</sup> išskyrus iš kepenų pagamintas dešras, paruoštus valgius ir patiekalus;

<sup>5)</sup> išskyrus dešras ir panašius produktus, homogenizuotus produktus, iš kepenų pagamintus maisto produktus, paruoštus valgius ir patiekalus

Šaltinis: ŽŪIKVC (LŽŪMPRI)



**Galvijų supirkimo kainos Lietuvos įmonėse,  
EUR/100 kg gyvojo svorio (be PVM)**

Galvijai	2018	2019			Pokytis, %	
	birželis	balandis	gegužė	birželis	mėnesio*	metų**
Veršeliai iki 8 mėn.	164,36	185,05	191,01	179,44	-6,06	9,17
Jaunų galvijų prieauglis nuo 8 iki 12 mėn.	110,25	108,58	79,22	91,19	15,11	-17,29
Buliukai nuo 12 iki 24 mėn.	151,14	139,90	139,17	138,14	-0,74	-8,60
Buliai nuo 24 mėn.	147,80	138,82	141,28	138,65	-1,86	-6,19
Jaučiai nuo 12 mėn.	●	●	●	●	-	-
Telyčios nuo 12 mėn. iki apsiveršavimo	127,33	121,91	121,23	122,85	1,34	-3,52
Karvės bent vieną kartą apsiveršavusios arba nuo 36 mėn.	103,50	96,63	95,56	94,47	-1,14	-8,72
<b>Vidutinė kaina</b>	<b>125,39</b>	<b>118,28</b>	<b>118,34</b>	<b>115,89</b>	<b>-2,07</b>	<b>-7,58</b>

\* lyginant 2019 m. birželio mėn. su 2019 m. gegužės mėn.

\*\* lyginant 2019 m. birželio mėn. su 2018 m. birželio mėn.

● – konfidencialūs duomenys

Pastaba. Vidutinės kainos skaičiuojamos svertiniu būdu, įskaitant įmonių ir (arba) ūkių supirktų galvijų, skerdžiamų pagal paslaugą kitoje skerdykloje, vertę

Šaltinis: ŽŪIKVC (LŽŪMPRIŠ)

**Galvijų supirkimo kainos Lietuvos įmonėse, EUR/100 kg skerdenų (be PVM)**

Kategorija pagal raumeningumą	2018	2019			Pokytis, %	
	liepa	gegužė	birželis	liepa	mėnesio*	metų**
<b>Jauni buliai (A):</b>						
<b>E</b>	-	●	●	●	-	-
<b>U</b>	312,47	303,20	301,66	294,21	-2,47	-5,84
<b>R</b>	294,51	289,37	288,10	272,18	-5,53	-7,58
<b>O</b>	279,36	275,27	272,27	259,81	-4,58	-7,00
<b>P</b>	234,17	239,07	231,32	228,06	-1,41	-2,61
<b>S-P</b>	<b>280,31</b>	<b>275,31</b>	<b>272,08</b>	<b>259,67</b>	<b>-4,56</b>	<b>-7,36</b>
<b>Buliai (B):</b>						
<b>E</b>	●	●	●	●	-	-
<b>U</b>	289,94	290,58	290,50	272,66	-6,14	-5,96
<b>R</b>	285,54	289,40	284,92	272,33	-4,42	-4,63
<b>O</b>	276,15	274,18	270,92	255,82	-5,57	-7,36
<b>P</b>	241,63	227,89	226,28	226,01	-0,12	-6,46
<b>S-P</b>	<b>275,57</b>	<b>275,21</b>	<b>270,10</b>	<b>257,64</b>	<b>-4,61</b>	<b>-6,51</b>
<b>Karvės (D):</b>						
<b>U</b>	●	●	277,35	263,13	-5,13	-
<b>R</b>	263,23	255,55	254,71	247,98	-2,64	-5,79
<b>O</b>	250,55	249,82	250,03	247,83	-0,88	-1,09
<b>P</b>	196,88	191,95	191,93	194,23	1,20	-1,35
<b>S-P</b>	<b>221,71</b>	<b>221,60</b>	<b>217,98</b>	<b>216,62</b>	<b>-0,62</b>	<b>-2,30</b>
<b>Telyčios (E):</b>						
<b>U</b>	295,27	301,16	●	309,97	-	4,98
<b>R</b>	292,60	276,90	282,09	272,20	-3,51	-6,97
<b>O</b>	249,09	255,85	251,29	243,57	-3,07	-2,22
<b>P</b>	208,31	209,89	214,66	207,95	-3,13	-0,17
<b>S-P</b>	<b>250,45</b>	<b>251,77</b>	<b>251,43</b>	<b>242,68</b>	<b>-3,48</b>	<b>-3,10</b>
<b>Vidutinė (A-Z)</b>	<b>247,86</b>	<b>250,06</b>	<b>245,19</b>	<b>235,54</b>	<b>-3,94</b>	<b>-4,97</b>

\* lyginant 2019 m. liepos mėn. su 2019 m. birželio mėn.

\*\* lyginant 2019 m. liepos mėn. su 2018 m. liepos mėn.

● – konfidencialūs duomenys

Šaltinis: ŽŪIKVC (LŽŪMPRIŠ)

Kiaulienos, jautienos ir avienos rinkos sektoriaus informaciją parengė J. Žukauskaitė, R. Patašienė, V. Žičiūtė ir J. Vitkienė, tel.: (8 37) 39 78 06, 39 78 04



## Paukštienos ir kiaušinių rinka

**Pasaulio broilerių mėsos rinka pasiruošusi pokyčiams.** „Rabobank“ šių metų ataskaitoje numatoma, kad pasaulyje 2019 m. lėto augimo broilerių mėsos bus pagaminta 8 proc. daugiau, palyginti su praėjusiais metais, o iki 2025 m. – 20 proc. daugiau. Olandijoje lėto augimo broilerių mėsa mažmeninėje rinkoje pirmą kartą pasirodė 2014 m. Šiuo metu išskirtinės veislės paukščiai sudaro apie 40 proc. bendros gamybos apimtys. Prancūzijoje trečdalis viščių auga lėčiau nei pramoniniuose paukštyuose auginami broileriai. Jungtinėje Karalystėje naminiai paukščiai kartu su laisvai laikomomis ir ekologiškai užaugintomis vištomis sudaro 11 proc.

2019 m. gegužės mėn. Barselonoje vykusiame trečiame „Hubbard Premium“ forume buvo atkreiptas dėmesys į šiuo metu esančius paukštienos rinkos pokyčius, skirtingų šalių konkurencingumą ir padidėjusį susidomėjimą lėto augimo broilerių veislėmis. „Hubbard Premium“ yra didžiausia pasaulyje alternatyvių viščių veislių auginimo

įmonė. Mažmeninės prekybos atstovai supranta pasikeitusius vartotojų poreikius ir ragina gamintojus gaminti sveikesnę vištieną. Tokios produkcijos dalis bus paklausesnė ekonomiškai išsivysčiusiose šalyse, nes Vakarų Europos šalių gyventojai yra pasirengę sumokėti padidėjusios kainos skirtumą už geresnės kokybės broilerių mėsa.

Akivaizdu, kad formuojasi dviejų pakopų rinka – išsivysčiusios šalys reikalauja geresnės kokybės mėsos, o likusi pasaulio dalis džiaugsis turėdama maisto ant stalo.

ES vidutinė supirkimo kaina broilerio gyvo svorio kaina sudaro 0,825 EUR/kg, o skerdenų svorio – 1,46 EUR/kg. Pagrindinių konkurentų, Brazilijos ir Ukrainos, užauginto tokio paties viščių kaina gali būti apie 22–24 proc. (0,38 EUR/kg) mažesnė, nei ES pagaminta broilerių mėsa. Šios šalys, net ir sumokėjusios ES importo mokesčių, gali konkuruoti tarptautinėje rinkoje ir gauti pelno.

Šaltinis: PoultryWorld.net

### Viščių broilerių skerdenų pardavimo vidutinės didmeninės kainos Lietuvos įmonėse, EUR/100 kg (be PVM)

Pavadinimas	2017		2018			Pokytis, %	
	31 sav. (07 30–08 05)	28 sav. (07 08–14)	29 sav. (07 15–21)	30 sav. (07 22–28)	31 sav. (07 29–08 04)	savaitės*	metų**
Išdarinėta skerdenėlė (A klasė, 65 %)	154,25	153,47	152,78	156,88	146,96	-6,32	-4,73

\* lyginant 2019 m. 31 savaitę su 30 savaitę; \*\* lyginant 2019 m. 31 savaitę su 2018 m. 31 savaitę  
Pastaba. Vidutinės kainos skaičiuojamos svertiniu būdu

Šaltinis: ŽŪIKVC (LŽŪMPRIŠ)

### Viščių broilerių skerdenų pardavimo vidutinės didmeninės kainos Lenkijoje, EUR/100 kg (be PVM)

Pavadinimas	2018		2019			Pokytis, %	
	30 sav. (07 23–29)	27 sav. (07 01–07)	28 sav. (07 08–14)	29 sav. (07 15–21)	30 sav. (07 22–28)	savaitės*	metų**
Išdarinėta skerdenėlė (A klasė, 65 %)	140,4	141,45	138,76	133,99	123,07	-8,15	-12,34

\* lyginant 2019 m. 30 savaitę su 29 savaitę; \*\* lyginant 2019 m. 30 savaitę su 2018 m. 30 savaitę

Šaltinis: EK

### Šviežių supakuotų kiaušinių pardavimo vidutinės didmeninės kainos Lietuvos įmonėse, EUR/100 vnt. (be PVM)

Kokybės klasės (pagal svorį)	2017		2018			Pokytis, %	
	31 sav. (07 30–08 05)	28 sav. (07 08–14)	29 sav. (07 15–21)	30 sav. (07 22–28)	31 sav. (07 29–08 04)	savaitės*	metų**
A klasė							
L (nuo 63 g iki 73 g)	6,35	6,72	7,14	6,81	6,86	0,73	8,03
M (nuo 53 g iki 63 g)	5,72	5,74	5,76	5,76	5,91	2,60	3,32
<b>Vidutinė (L–M)</b>	<b>6,03</b>	<b>6,18</b>	<b>6,32</b>	<b>6,32</b>	<b>6,26</b>	<b>-0,95</b>	<b>3,81</b>

\* lyginant 2019 m. 31 savaitę su 30 savaitę; \*\* lyginant 2019 m. 31 savaitę su 2018 m. 31 savaitę  
Pastaba. Vidutinės kainos skaičiuojamos svertiniu būdu

Šaltinis: ŽŪIKVC (LŽŪMPRIŠ)

### Šviežių supakuotų kiaušinių pardavimo vidutinės didmeninės kainos\* Lenkijoje, EUR/100 vnt. (be PVM)

Kokybės klasės (pagal svorį)	2018		2019			Pokytis, %	
	30 sav. (07 23–29)	27 sav. (07 01–07)	28 sav. (07 08–14)	29 sav. (07 15–21)	30 sav. (07 22–28)	savaitės**	metų***
A klasė							
L (nuo 63 g iki 73 g)	7,25	6,67	7,62	8,73	8,79	0,69	21,24
M (nuo 53 g iki 63 g)	6,32	6,13	6,94	7,96	7,38	-7,29	16,77
<b>Vidutinė (L–M)</b>	<b>6,79</b>	<b>6,40</b>	<b>7,28</b>	<b>8,35</b>	<b>8,08</b>	<b>-3,23</b>	<b>19,00</b>

\* kainos (EUR) pateiktos pagal atitinkamos datos ECB valiutos kursą

Šaltinis: ZSRIR

\*\* lyginant 2019 m. 30 savaitę su 29 savaitę; \*\*\* lyginant 2019 m. 30 savaitę su 2018 m. 30 savaitę



**Vidutinės didmeninės viščiukų broilerių (A klasės, 65 %) skerdenų kainos  
Europos Sąjungos valstybėse, EUR/100 kg (be PVM)**

Valstybė	2018		2019			Pokytis, %	
	Data 30 sav. (07 23–29)	27 sav. (07 01–07)	28 sav. (07 08–14)	29 sav. (07 15–21)	30 sav. (07 22–28)	savaitės*	metų**
Lietuva	156,54	153,19	153,47	152,78	156,88	2,68	0,22
Latvija	175,33	166,82	167,89	167,33	167,77	0,26	-4,31
Belgija	180,00	164,00	166,00	166,00	166,00	0,00	-7,78
Bulgarija	159,72	157,30	150,57	158,12	●	-	-
Čekija	196,34	212,82	214,24	215,61	211,86	-1,74	7,91
Danija	239,57	212,89	236,30	235,44	222,75	-5,39	-7,02
Vokietija	277,00	288,00	288,00	288,00	288,00	0,00	3,97
Graikija	●	203,17	202,67	203,00	●	-	-
Ispanija	176,78	164,87	167,96	169,39	169,73	0,20	-3,99
Prancūzija	230,00	230,00	230,00	230,00	230,00	0,00	0,00
Kroatija	191,50	189,53	187,97	191,20	186,44	-2,49	-2,64
Airija	97,32	213,65	213,65	213,18	213,18	0,00	-
Italija	191,25	216,25	222,50	217,50	216,25	-0,57	13,07
Kipras	250,88	252,22	251,40	251,40	251,40	0,00	0,21
Vengrija	148,74	152,06	153,29	150,31	152,40	1,39	2,46
Malta	●	226,25	226,25	226,25	226,25	0,00	-
Olandija	●	174,00	●	174,00	174,00	0,00	-
Austrija	228,94	244,46	246,98	241,91	242,76	0,35	6,04
Lenkija	141,37	141,45	138,76	133,99	123,07	-8,15	-12,94
Portugalija	167,00	155,00	157,00	157,00	157,00	0,00	-5,99
Rumunija	165,64	152,25	153,10	153,63	153,05	-0,38	-7,60
Slovėnija	209,26	207,34	207,07	209,97	208,54	-0,68	-0,34
Slovakija	161,30	182,72	182,00	190,04	180,39	-5,08	11,84
Suomija	269,89	300,36	299,88	300,11	300,29	0,06	11,26
Švedija	233,73	232,33	231,41	239,80	●	-	-
Jungtinė Karalystė	155,68	165,12	164,89	164,68	●	-	-
<b>ES vidutinė kaina</b>	<b>187,75</b>	<b>190,68</b>	<b>191,47</b>	<b>190,47</b>	<b>188,55</b>	<b>-1,01</b>	<b>0,43</b>

**Vidutinės didmeninės šviežių supakuotų kiaušinių (L ir M kat.) kainos Europos Sąjungos valstybėse, EUR/100 kg (be PVM)**

Valstybė	2018		2019			Pokytis, %	
	Data 30 sav. (07 23–29)	27 sav. (07 01–07)	28 sav. (07 08–14)	29 sav. (07 15–21)	30 sav. (07 22–28)	savaitės*	metų**
Lietuva	97,19	93,05	98,92	101,87	99,71	-2,12	2,59
Latvija	102,46	102,86	108,47	104,96	102,96	-1,91	0,49
Estija	120,47	144,54	143,36	141,46	140,21	-0,88	16,39
Belgija	94,78	103,11	102,16	102,16	103,58	1,39	9,28
Bulgarija	111,57	103,41	101,89	102,85	●	-	-
Čekija	98,28	95,77	96,11	93,79	92,58	-1,29	-5,80
Danija	171,79	171,49	160,75	160,71	171,45	6,68	-0,20
Vokietija	100,85	110,02	107,92	105,83	107,00	1,11	6,10
Graikija	120,47	144,54	143,36	141,46	140,21	-0,88	16,39
Ispanija	●	142,67	143,07	142,27	●	-	-
Prancūzija	104,03	114,04	109,36	110,11	114,15	3,67	9,73
Kroatija	152,13	139,38	139,93	137,70	137,48	-0,16	-9,63
Airija	150,46	140,54	140,54	139,55	139,55	0,00	-7,25
Italija	164,68	158,33	156,75	156,75	157,94	0,76	-4,09
Kipras	160,17	160,18	160,18	160,18	160,18	0,00	0,01
Vengrija	106,16	115,92	115,06	114,02	113,20	-0,72	6,63
Malta	159,00	163,30	163,30	163,30	163,30	0,00	2,70
Olandija	88,00	121,00	120,00	117,00	118,00	0,85	34,09
Austrija	194,81	189,57	188,13	194,69	199,96	2,71	2,64
Lenkija	111,80	129,87	135,81	138,41	●	-	-
Portugalija	116,40	108,47	108,47	105,82	105,82	0,00	-9,09
Rumunija	102,02	89,45	92,41	94,46	98,86	4,65	-3,10
Slovėnija	128,44	133,70	133,71	133,45	133,30	-0,11	3,78
Slovakija	97,67	88,49	96,01	90,54	91,27	0,81	-6,55
Suomija	150,64	161,35	157,35	161,30	159,55	-1,08	5,91
Švedija	188,09	185,30	175,66	182,72	●	-	-
Jungtinė Karalystė	103,72	99,96	99,82	99,70	●	-	-
<b>ES vidutinė kaina</b>	<b>112,86</b>	<b>117,45</b>	<b>116,41</b>	<b>116,35</b>	<b>117,67</b>	<b>1,13</b>	<b>4,26</b>

\* lyginant 2019 m. 30 savaitę su 29 savaitę; \*\* lyginant 2019 m. 30 savaitę su 2018 m. 30 savaitę

Šaltinis: EK

● – konfidencialūs duomenys

Paukštienos ir kiaušinių rinkos sektoriaus informaciją parengė D. Špokaitė, tel. (8 37) 39 78 02



## Pieno ir pieno gaminių rinka

**2019 m. sausio–gegužės mėn. ES 28 valstybėse padidėjo žalio pieno supirkimas ir kai kurių pieno gaminių gamyba.** Šių metų sausio–gegužės mėn. ES 28 valstybėse buvo supirktas 67 556,62 tūkst. t žalio natūralaus riebumo pieno – vos 0,3 proc. daugiau nei 2018 m. sausio–

gegužės mėn. Analizuojamą laikotarpį, palyginti su praėjusių metų sausio–gegužės mėn., daugiausia tarp ES šalių žalią natūralaus riebumo pieną supirkusiose valstybėse tokiose kaip Vokietija, Prancūzija, Olandija, minėto pieno supirkimas sumažėjo atitinkamai 0,4 proc. (iki 13 767,4 tūkst. t), 1,6 proc.

### Kai kurių Lietuvos pieno perdirbimo įmonėse pagamintų pieno gaminių eksportas į trečiąsias šalis, t

Gaminio pavadinimas	Gaminio kodas pagal		2018 birželis	2019			Pokytis, %	
	TD 96/16	PGPK II dalį		balandis	gegužė	birželis	mėnesio <sup>1)</sup>	metų <sup>2)</sup>
<b>PIENO GAMINIAI</b>								
Nekoncentruotas pienas ir grietinėlė, į kuriuos neįdėta cukraus ar kitų saldiklių, kurių riebumas didesnis kaip 1 % masės, bet ne didesnis kaip 6 %, tiesiogiai išfasuoti į fasuotes, kurių neto tūris ne didesnis kaip 2 l		10.51.11.42.00	4,70	3,49	12,62	2,56	-79,71	-45,53
Nekoncentruotas pienas ir grietinėlė, į kuriuos neįdėta cukraus ar kitų saldiklių, kurių riebumas didesnis kaip 6 % masės, bet ne didesnis kaip 21 %, tiesiogiai išfasuoti į fasuotes, kurių tūris ne didesnis kaip 2 l		10.51.12.10.00	0,04	0,02	0,00	0,02	-	-50,00
Nekoncentruotas pienas ir grietinėlė, į kuriuos neįdėta cukraus ar kitų saldiklių, kurių riebumas didesnis kaip 21 % masės, tiesiogiai išfasuoti į fasuotes, kurių tūris ne didesnis kaip 2 l		10.51.12.30.00	0,29	0,22	0,00	0,06	-	-79,31
Aromatizuotas jogurtas	1411	10.51.52.45.20	6,30	3,98	11,02	6,80	-38,29	7,94
Jogurtas (be priedų)	1421	10.51.52.41.30	0,20	0,73	2,02	1,54	-23,76	670,00
Rūgpienis ir kiti rūgštieji gėrimai	1422	10.51.52.41.10	0,47	3,27	2,48	0,30	-87,90	-36,17
Grietinė	1423	10.51.52.41.20	9,71	10,08	8,88	10,37	16,78	6,80
Sutirštintas pienas, į kurį neįdėta cukraus ar kitų saldiklių	211	10.51.51.04.00	1 681,09	250,92	360,34	503,65	39,77	-70,04
Sutirštintas pienas, į kurį pridėta cukraus ar kitų saldiklių	212	10.51.51.08.00	69,69	55,47	307,61	90,78	-70,49	30,26
Nenugriebto pieno milteliai arba grietinėlės milteliai (pieno ir grietinėlės, kurių būvis kietas ir kurių riebumas didesnis kaip 1,5 % masės), išfasuoti į fasuotes, kurių svoris didesnis kaip 2,5 kg	221 222 223	10.51.22.60.00	75,00	0,00	100,00	0,00	-100,00	-100,00
Nugriebto pieno milteliai (pieno ir grietinėlės, kurių būvis kietas ir kurių riebumas ne didesnis kaip 1,5 % masės), išfasuoti į fasuotes, kurių svoris didesnis kaip 2,5 kg	224	10.51.21.60.00	475,03	382,50	791,00	1 357,02	71,56	185,67
Sviestas, kurio riebumas ne didesnis kaip 85 % masės (įskaitant išrūgų sviestą)	231	10.51.30.30.00	11,37	21,26	68,99	22,39	-67,55	96,92
Švieži (nebrandinti arba nekonservuoti) sūriai	24261	10.51.40.30.10	78,29	7,64	64,10	72,85	13,65	-6,95
Varškė	24262 24263	10.51.40.30.20	14,17	34,49	20,78	21,14	1,73	49,19
Kiti švieži sūriai (čia parodyti varškės sūreliai)	24264	10.51.40.30.80	33,51	46,61	21,47	15,21	-29,16	-54,61
Trinti arba miltelių pavidalo sūriai		10.51.40.50.10	0,15	0,05	0,05	0,00	-100,00	-100,00
Kiti nelydyti sūriai		10.51.40.50.80	254,42	610,13	495,23	570,94	15,29	124,41
Lydyti sūriai, išskyrus trintus arba sūrių miltelius	25	10.51.40.70.00	6,77	12,54	12,70	10,22	-19,53	50,96
Išrūgos ir pakeistų savybių išrūgos, miltelių, granuliuotų arba kitokio pavidalo sausieji gaminiai, koncentruotos arba nekoncentruotos, į kurias pridėta arba neįdėta cukraus ar kitų saldiklių	273 275	10.51.55.30.00	375,00	620,51	761,18	72,50	-90,48	-80,67
Laktozė ir laktozės sirupas (įskaitant chemiškai gryną laktozę)	274	10.51.54.00.00	250,00	542,01	479,02	735,02	53,44	194,01
Grietininiai ir kiti valgomieji ledai (įskaitant šerbetą ir ledus ant pagaliuko) (išskyrus ledų mišinius ir ledų pagrindą) (tūkst. l)	17	10.52.10.00.00	174,48	254,75	248,77	233,96	-5,95	34,09
<b>GAMINIAI, KURIUOSE YRA NATŪRALAUS PIENO DALIŲ</b>								
Grietinės ir augalinių riebalų mišinys	162	10.89.19.40.20	0,00	8,70	10,57	3,91	-63,01	-
Varškės gaminiai su augaliniiais riebalais	281	10.89.19.40.30	41,27	37,39	56,89	11,79	-79,28	-71,43
Šviežio sūrio gaminiai su augaliniiais riebalais	282	10.89.19.40.40	5,43	0,33	0,67	0,00	-100,00	-100,00
Sūrio gaminiai su augaliniiais riebalais	283	10.89.19.40.50	580,28	520,50	358,09	420,45	17,41	-27,54
Tepieji riebalų mišiniai	2332	10.89.19.40.60	3,60	0,00	2,40	0,00	-100,00	-100,00

<sup>1)</sup> lyginant 2019 m. birželio mėn. su gegužės mėn.; <sup>2)</sup> lyginant 2019 m. birželio mėn. su 2018 m. birželio mėn.

Šaltinis: ŽŪIKVC (LŽŪMPRIŠ)





(iki 10 716,28 tūkst. t), 2,7 proc. (iki 5 820,8 tūkst. t), o Jungtinėje Karalystėje ir Lenkijoje minėto pieno supirkimas padidėjo atitinkamai 3,1 proc. (iki 6 676,3 tūkst. t) bei 2,9 proc. (iki 5 163,36 tūkst. t). Šių metų sausio–gegužės mėn. Lietuvoje buvo supirkta 523,25 tūkst. t žalio natūralaus riebumo pieno – beveik tiek pat, kiek ir 2018 m. sausio–gegužės mėn. Analizuojamu laikotarpiu minėto

pieno supirkimas Latvijoje sumažėjo 1,2 proc. (iki 309,39 tūkst. t), o Estijoje – padidėjo 4,2 proc. (iki 321,7 tūkst. t).

2019 m. sausio–gegužės mėn., palyginti su 2018 m. tuo pačiu laikotarpiu, ES valstybėse padidėjo kai kurių pieno gaminių gamyba. Analizuojamu laikotarpiu ES valstybėse buvo pagaminta 982,49 tūkst. t sviesto\* ir tai 2,4 proc.

tęsinys 22 psl.

**Kai kurių Lietuvos pieno perdirbimo įmonėse pagamintų pieno gaminių vidutinės pardavimo kainos\* trečiųjų šalių rinkose, EUR/kg**

Gaminių pavadinimas	Gaminių kodas pagal		2018 birželis	2019			Pokytis, %	
	TD 96/16	PGPK II dalį		balandis	gegužė	birželis	mėnesio <sup>1)</sup>	metų <sup>2)</sup>
<b>PIENO GAMINIAI</b>								
Nekoncentruotas pienas ir grietinėlė, į kuriuos ne pridėta cukraus ar kitų saldiklių, kurių riebumas didesnis kaip 1 % masės, bet ne didesnis kaip 6 %, tiesiogiai išfasuoti į fasuotes, kurių neto tūris ne didesnis kaip 2 l		10.51.11.42.00	0,70	0,68	0,67	0,70	4,48	0,00
Nekoncentruotas pienas ir grietinėlė, į kuriuos ne pridėta cukraus ar kitų saldiklių, kurių riebumas didesnis kaip 6 % masės, bet ne didesnis kaip 21 %, tiesiogiai išfasuoti į fasuotes, kurių tūris ne didesnis kaip 2 l		10.51.12.10.00	2,32	2,44	-	2,44	-	5,17
Nekoncentruotas pienas ir grietinėlė, į kuriuos ne pridėta cukraus ar kitų saldiklių, kurių riebumas didesnis kaip 21 % masės, tiesiogiai išfasuoti į fasuotes, kurių tūris ne didesnis kaip 2 l		10.51.12.30.00	3,30	3,39	-	3,34	-	1,21
Aromatizuotas jogurtas	1411	10.51.52.45.20	3,22	3,08	2,76	2,64	-4,35	-18,01
Jogurtas (be priedų)	1421	10.51.52.41.30	4,03	2,61	2,38	2,31	-2,94	-42,68
Rūgpienis ir kiti rūgštieji gėrimai	1422	10.51.52.41.10	1,05	0,92	0,87	0,92	5,75	-12,38
Grietinė	1423	10.51.52.41.20	2,10	2,24	2,25	2,16	-4,00	2,86
Sutirštintas pienas, į kurį ne pridėta cukraus ar kitų saldiklių	211	10.51.51.04.00	1,59	1,43	1,43	1,47	2,80	-7,55
Sutirštintas pienas, į kurį pridėta cukraus ar kitų saldiklių	212	10.51.51.08.00	1,33	1,39	1,49	1,52	2,01	14,29
Nenugriebto pieno milteliai arba grietinėlės milteliai (pieno ir grietinėlės, kurių būvis kietas ir kurių riebumas didesnis kaip 1,5 % masės), išfasuoti į fasuotes, kurių svoris didesnis kaip 2,5 kg	221 222 223	10.51.22.60.00	2,80	-	2,98	-	-	-
Nugriebto pieno milteliai (pieno ir grietinėlės, kurių būvis kietas ir kurių riebumas ne didesnis kaip 1,5 % masės), išfasuoti į fasuotes, kurių svoris didesnis kaip 2,5 kg	224	10.51.21.60.00	1,47	1,94	1,99	2,11	6,03	43,54
Sviestas, kurio riebumas ne didesnis kaip 85 % masės (įskaitant išrūgų sviestą)	231	10.51.30.30.00	5,81	5,61	4,85	5,34	10,10	-8,09
Švieži (nebrandinti arba nekonservuoti) sūriai	24261	10.51.40.30.10	2,99	6,21	3,46	3,63	4,91	21,40
Varškė	24262 24263	10.51.40.30.20	2,92	3,37	3,43	3,52	2,62	20,55
Kiti švieži sūriai (čia parodyti varškės sūreliai)	24264	10.51.40.30.80	4,86	4,99	5,19	4,94	-4,82	1,65
Trinti arba miltelių pavidalo sūriai		10.51.40.50.10	7,77	7,51	7,49	5,50	-26,57	-29,21
Kiti nelydyti sūriai		10.51.40.50.80	4,14	4,24	4,56	4,37	-4,17	5,56
Lydyti sūriai, išskyrus trintus arba sūrių miltelius	25	10.51.40.70.00	4,61	4,13	5,04	4,73	-6,15	2,60
Išrūgos ir pakeistų savybių išrūgos, miltelių, granuliu arba kitokio pavidalo sausieji gaminiai, koncentruotos arba nekonservuotos, į kurias pridėta arba ne pridėta cukraus ar kitų saldiklių	273 275	10.51.55.30.00	0,78	0,92	0,93	0,93	0,00	19,23
Laktozė ir laktozės sirupas (įskaitant chemiškai gryną laktozę)	274	10.51.54.00.00	0,61	0,85	0,86	0,86	0,00	40,98
Grietininiai ir kiti valgomieji ledai (įskaitant šerbetą ir ledus ant pagaliuko) (išskyrus ledų mišinius ir ledų pagrindą) (EUR/l)	17	10.52.10.00.00	1,77	1,77	1,76	2,13	21,02	20,34
<b>GAMINIAI, KURIUOSE YRA NATŪRALAUS PIENO DALIŲ</b>								
Grietinės ir augalinių riebalų mišinys	162	10.89.19.40.20	-	2,33	2,40	2,38	-0,83	-
Varškės gaminiai su augaliniiais riebalais	281	10.89.19.40.30	2,37	2,59	2,48	2,97	19,76	25,32
Šviežio sūrio gaminiai su augaliniiais riebalais	282	10.89.19.40.40	1,51	2,30	2,30	-	-	-
Sūrio gaminiai su augaliniiais riebalais	283	10.89.19.40.50	1,66	2,24	2,36	2,22	-5,93	33,73
Tepieji riebalų mišiniai	2332	10.89.19.40.60	2,50	-	2,50	-	-	-

<sup>1)</sup> lyginant 2019 m. birželio mėn. su gegužės mėn.; <sup>2)</sup> lyginant 2019 m. birželio mėn. su 2018 m. birželio mėn.  
\* svertinės, gamintojų, be PVM; -- tokio reiškinio (rodiklio) atitinkamu laikotarpiu nebuvo.

Šaltinis: ŽŪIKVC (LŽŪMPRIŠ)


**Kai kurių Lietuvos pieno perdirbimo įmonėse pagamintų pieno gaminių eksportas į ES šalis, t**

Gaminių pavadinimas	Gaminių kodas pagal		2018	2019			Pokytis, %	
	TD 96/16	PGPK II dalį	birželis	balandis	gegužė	birželis	mėnesio <sup>1)</sup>	metų <sup>2)</sup>
<b>PIENO GAMINIAI</b>								
Nekoncentruotas pienas ir grietinėlė, į kuriuos neprisidėta cukraus ar kitų saldiklių, kurių riebumas didesnis kaip 1 % masės, bet ne didesnis kaip 6 %, tiesiogiai išfasuoti į fasuotes, kurių neto tūris ne didesnis kaip 2 l		10.51.11.42.00	734,74	751,47	792,47	919,64	16,05	25,17
Nekoncentruotas pienas ir grietinėlė, į kuriuos neprisidėta cukraus ar kitų saldiklių, kurių riebumas ne didesnis kaip 1 % masės, tiesiogiai išfasuoti į fasuotes, kurių neto tūris didesnis kaip 2 l		10.51.11.37.00	768,86	0,00	248,35	0,00	-100,00	-100,00
Nekoncentruotas pienas ir grietinėlė, į kuriuos neprisidėta cukraus ar kitų saldiklių, kurių riebumas didesnis kaip 6 % masės, bet ne didesnis kaip 21 %, tiesiogiai išfasuoti į fasuotes, kurių tūris ne didesnis kaip 2 l		10.51.12.10.00	0,78	0,19	0,20	0,46	130,00	-41,03
Nekoncentruotas pienas ir grietinėlė, į kuriuos neprisidėta cukraus ar kitų saldiklių, kurių riebumas didesnis kaip 21 % masės, tiesiogiai išfasuoti į fasuotes, kurių tūris ne didesnis kaip 2 l		10.51.12.30.00	0,49	0,65	0,54	0,46	-14,81	-6,12
Nekoncentruotas pienas ir grietinėlė, į kuriuos neprisidėta cukraus ar kitų saldiklių, kurių riebumas didesnis kaip 21 % masės, tiesiogiai išfasuoti į fasuotes, kurių tūris didesnis kaip 2 l		10.51.12.40.00	5 341,85	4 624,21	5 740,55	5 370,68	-6,44	0,54
Aromatizuotas jogurtas	1411	10.51.52.45.20	49,42	73,79	77,31	73,59	-4,81	48,91
Kiti fermentuoti gaminiai, į kuriuos pridėta kvapiųjų medžiagų, vaisių, riešutų ar kakavos	1413	10.51.52.45.80	22,17	24,31	19,90	18,20	-8,54	-17,91
Jogurtas (be priedų)	1421	10.51.52.41.30	7,26	8,63	9,73	7,81	-19,73	7,58
Rūgpienis ir kiti rūgštieji gėrimai	1422	10.51.52.41.10	191,50	144,71	162,42	166,97	2,80	-12,81
Grietinė	1423	10.51.52.41.20	98,76	120,93	149,51	135,02	-9,69	36,72
Sutirštintas pienas, į kurį neprisidėta cukraus ar kitų saldiklių	211	10.51.51.04.00	109,67	27,09	69,07	68,43	-0,93	-37,60
Sutirštintas pienas, į kurį pridėta cukraus ar kitų saldiklių	212	10.51.51.08.00	380,01	394,84	396,41	423,04	6,72	11,32
Nugriebto pieno milteliai (pieno ir grietinėlės, kurių būvis kietas ir kurių riebumas ne didesnis kaip 1,5 % masės), išfasuoti į fasuotes, kurių svoris didesnis kaip 2,5 kg	224	10.51.21.60.00	1 828,05	610,50	512,75	751,25	46,51	-58,90
Sviestas, kurio riebumas ne didesnis kaip 85 % masės (įskaitant išrūgų sviestą)	231	10.51.30.30.00	209,21	57,77	29,33	13,64	-53,49	-93,48
Švieži (nebrandinti arba nekonservuoti) sūriai	24261	10.51.40.30.10	3 317,48	1 929,01	2 278,18	2 404,89	5,56	-27,51
Varškė	24262 24263	10.51.40.30.20	209,86	296,11	258,83	263,84	1,94	25,72
Kiti švieži sūriai (čia parodomi varškės sūreliai)	24264	10.51.40.30.80	179,35	184,53	202,52	162,47	-19,78	-9,41
Trinti arba miltelių pavidalo sūriai		10.51.40.50.10	6,65	5,99	6,41	6,29	-1,87	-5,41
Kiti nelydyti sūriai		10.51.40.50.80	1 333,13	903,97	964,85	919,53	-4,70	-31,02
Lydyti sūriai, išskyrus trintus arba sūrių miltelius	25	10.51.40.70.00	33,28	26,10	28,08	25,67	-8,58	-22,87
Išrūgos ir pakeistų savybių išrūgos, skysto arba pastos pavidalo, koncentruotos arba nekoncentruotos, į kurias pridėta arba neprisidėta cukraus ar kitų saldiklių	271 272	10.51.55.60.00	713,60	1 018,76	1 267,16	1 382,38	9,09	93,72
Išrūgos ir pakeistų savybių išrūgos, miltelių, granuliuojama arba kitokio pavidalo sausieji gaminiai, koncentruotos arba nekoncentruotos, į kurias pridėta arba neprisidėta cukraus ar kitų saldiklių	273 275	10.51.55.30.00	562,75	650,38	714,20	638,16	-10,65	13,40
Laktozė ir laktozės sirupas (įskaitant chemiškai gryną laktozę)	274	10.51.54.00.00	237,75	410,00	369,00	288,75	-21,75	21,45
Grietininiai ir kiti valgomieji ledai (įskaitant šerbetą ir ledus ant pagaliuko) (išskyrus ledų mišinius ir ledų pagrindą) (tūkst. l)	17	10.52.10.00.00	1 463,08	947,18	1 324,35	1 531,62	15,65	4,68
<b>GAMINIAI, KURIUOSE YRA NATŪRALAUS PIENO DALIŲ</b>								
Grietinės ir augalinių riebalų mišinys	162	10.89.19.40.20	3,56	4,15	4,10	3,75	-8,54	5,34
Varškės gaminiai su augaliniiais riebalais	281	10.89.19.40.30	0,94	1,38	0,89	1,03	15,73	9,57
Šviežio sūrio gaminiai su augaliniiais riebalais	282	10.89.19.40.40	0,00	16,89	17,53	36,13	106,10	-
Sūrio gaminiai su augaliniiais riebalais	283	10.89.19.40.50	159,75	200,68	329,08	397,28	20,72	148,69
Tepieji riebalų mišiniai	2332	10.89.19.40.60	6,04	1,83	2,51	1,81	-27,89	-70,03

<sup>1)</sup> lyginant 2019 m. birželio mėn. su gegužės mėn.; <sup>2)</sup> lyginant 2019 m. birželio mėn. su 2018 m. birželio mėn.

Šaltinis: ŽŪIKVC (LŽŪMPRIIS)



**Kai kurių Lietuvos pieno perdirbimo įmonėse pagamintų pieno gaminių vidutinės pardavimo kainos\*  
ES šalių rinkose, EUR/kg**

Gaminio pavadinimas	Gaminio kodas pagal		2018	2019			Pokytis, %	
	TD 96/16	PGPK II dalį	birželis	balandis	gegužė	birželis	mėnesio <sup>1)</sup>	metų <sup>2)</sup>
<b>PIENO GAMINIAI</b>								
Nekoncentruotas pienas ir grietinėlė, į kuriuos nepridėta cukraus ar kitų saldiklių, kurių riebumas didesnis kaip 1 % masės, bet ne didesnis kaip 6 %, tiesiogiai išfasuoti į fasuotes, kurių neto tūris ne didesnis kaip 2 l		10.51.11.42.00	0,56	0,58	0,57	0,56	-1,75	0,00
Nekoncentruotas pienas ir grietinėlė, į kuriuos nepridėta cukraus ar kitų saldiklių, kurių riebumas ne didesnis kaip 1 % masės, tiesiogiai išfasuoti į fasuotes, kurių neto tūris didesnis kaip 2 l		10.51.11.37.00	0,09	-	0,14	-	-	-
Nekoncentruotas pienas ir grietinėlė, į kuriuos nepridėta cukraus ar kitų saldiklių, kurių riebumas didesnis kaip 6 % masės, bet ne didesnis kaip 21 %, tiesiogiai išfasuoti į fasuotes, kurių tūris ne didesnis kaip 2 l		10.51.12.10.00	2,10	2,10	2,10	2,10	0,00	0,00
Nekoncentruotas pienas ir grietinėlė, į kuriuos nepridėta cukraus ar kitų saldiklių, kurių riebumas didesnis kaip 21 % masės, tiesiogiai išfasuoti į fasuotes, kurių tūris ne didesnis kaip 2 l		10.51.12.30.00	3,01	3,09	3,11	3,07	-1,29	1,99
Nekoncentruotas pienas ir grietinėlė, į kuriuos nepridėta cukraus ar kitų saldiklių, kurių riebumas didesnis kaip 21 % masės, tiesiogiai išfasuoti į fasuotes, kurių tūris didesnis kaip 2 l		10.51.12.40.00	2,72	1,81	1,74	1,63	-6,32	-40,07
Aromatizuotas jogurtas	1411	10.51.52.45.20	1,37	1,48	1,49	1,37	-8,05	0,00
Kiti fermentuoti gaminiai, į kuriuos pridėta kvapiųjų medžiagų, vaisių, riešutų ar kakavos	1413	10.51.52.45.80	0,87	0,85	0,85	0,86	1,18	-1,15
Jogurtas (be priedų)	1421	10.51.52.41.30	1,64	1,87	1,97	1,89	-4,06	15,24
Rūgpienis ir kiti rūgštieji gėrimai	1422	10.51.52.41.10	0,77	0,84	0,82	0,80	-2,44	3,90
Grietinė	1423	10.51.52.41.20	2,61	2,48	2,41	2,39	-0,83	-8,43
Sutirštintas pienas, į kurį nepridėta cukraus ar kitų saldiklių	211	10.51.51.04.00	1,29	1,22	1,23	1,24	0,81	-3,88
Sutirštintas pienas, į kurį pridėta cukraus ar kitų saldiklių	212	10.51.51.08.00	1,57	1,51	1,51	1,52	0,66	-3,18
Nugriebto pieno milteliai (pieno ir grietinėlės, kurių būvis kietas ir kurių riebumas ne didesnis kaip 1,5 % masės), išfasuoti į fasuotes, kurių svoris didesnis kaip 2,5 kg	224	10.51.21.60.00	1,38	1,93	1,90	2,06	8,42	49,28
Sviestas, kurio riebumas ne didesnis kaip 85 % masės (įskaitant išrūgų sviestą)	231	10.51.30.30.00	5,64	4,61	5,03	5,74	14,12	1,77
Švieži (nebrandinti arba nekonservuoti) sūriai	24261	10.51.40.30.10	3,03	3,24	3,24	3,22	-0,62	6,27
Varškė	24262 24263	10.51.40.30.20	2,64	2,49	2,60	2,50	-3,85	-5,30
Kiti švieži sūriai (čia parodyti varškės sūreliai)	24264	10.51.40.30.80	4,33	4,44	4,45	4,47	0,45	3,23
Trinti arba miltelių pavidalo sūriai		10.51.40.50.10	7,71	7,93	8,21	8,01	-2,44	3,89
Kiti nelydyti sūriai		10.51.40.50.80	3,66	4,19	4,17	4,01	-3,84	9,56
Lydyti sūriai, išskyrus trintus arba sūrių miltelius	25	10.51.40.70.00	5,02	4,90	5,02	5,48	9,16	9,16
Išrūgos ir pakeistų savybių išrūgos, skysto arba pastos pavidalo, koncentruotos arba nekoncentruotos, į kurias pridėta arba nepridėta cukraus ar kitų saldiklių	271 272	10.51.55.60.00	0,03	0,02	0,02	0,02	0,00	-33,33
Išrūgos ir pakeistų savybių išrūgos, miltelių, granuliu arba kitokio pavidalo sausieji gaminiai, koncentruotos arba nekoncentruotos, į kurias pridėta arba nepridėta cukraus ar kitų saldiklių	273 275	10.51.55.30.00	0,65	1,09	1,03	1,36	32,04	109,23
Laktozė ir laktozės sirupas (įskaitant chemiškai gryną laktozę)	274	10.51.54.00.00	0,67	0,84	0,86	0,88	2,33	31,34
Grietininiai ir kiti valgomieji ledai (įskaitant šerbetą ir ledus ant pagaliuko) (išskyrus ledų mišinius ir ledų pagrindą) (EUR/l)	17	10.52.10.00.00	1,62	1,67	1,57	1,68	7,01	3,70
<b>GAMINIAI, KURIOSE YRA NATŪRALAUS PIENO DALIŲ</b>								
Grietinės ir augalinių riebalų mišinys	162	10.89.19.40.20	1,46	1,44	1,41	1,41	0,00	-3,42
Varškės gaminiai su augaliniais riebalais	281	10.89.19.40.30	3,74	3,74	3,78	3,76	-0,53	0,53
Šviežio sūrio gaminiai su augaliniais riebalais	282	10.89.19.40.40	-	2,10	2,24	2,11	-5,80	-
Sūrio gaminiai su augaliniais riebalais	283	10.89.19.40.50	2,06	2,15	2,11	2,10	-0,47	1,94
Tepieji riebalų mišiniai	2332	10.89.19.40.60	2,21	4,36	5,22	4,50	-13,79	103,62

<sup>1)</sup> lyginant 2019 m. birželio mėn. su gegužės mėn.; <sup>2)</sup> lyginant 2019 m. birželio mėn. su 2018 m. birželio mėn.

Šaltinis: ŽŪIKVC (LŽŪMPRIŠ)

\* svartinės, gamintojų, be PVM; - - tokio reikškinio (rodiklio) atitinkamu laikotarpiu nebuvo.



## Kai kurių pieno gaminių gamyba Lietuvos pieno perdirbimo įmonėse, t

Gaminių pavadinimas	Gaminių kodas pagal		2018	2019			Pokytis, %	
	TD 96/16	PGPK II dalį	birželis	balandis	gegužė	birželis	mėnesio <sup>1)</sup>	metų <sup>2)</sup>
<b>PIENO GAMINIAI</b>								
Geriamasis pienas	11		6 895,54	7 055,94	7 392,25	7 221,81	-2,31	4,73
Nekoncentruotas pienas ir grietinėlė, į kuriuos ne pridėta cukraus ar kitų saldiklių, kurių riebumas ne didesnis kaip 1 % masės, tiesiogiai išfasuoti į fasuotes, kurių neto tūris ne didesnis kaip 2 l		10.51.11.33.00	20,52	10,54	10,06	8,86	-11,93	-56,82
Nekoncentruotas pienas ir grietinėlė, į kuriuos ne pridėta cukraus ar kitų saldiklių, kurių riebumas didesnis kaip 1 % masės, bet ne didesnis kaip 6 %, tiesiogiai išfasuoti į fasuotes, kurių neto tūris ne didesnis kaip 2 l		10.51.11.42.00	6 803,16	6 975,87	7 312,30	7 143,78	-2,30	5,01
Nekoncentruotas pienas ir grietinėlė, į kuriuos ne pridėta cukraus ar kitų saldiklių, kurių riebumas ne didesnis kaip 1 % masės, tiesiogiai išfasuoti į fasuotes, kurių neto tūris didesnis kaip 2 l		10.51.11.37.00	4 838,52	726,19	1 469,43	765,37	-47,91	-84,18
Nekoncentruotas pienas ir grietinėlė, į kuriuos ne pridėta cukraus ar kitų saldiklių, kurių riebumas didesnis kaip 1 % masės, bet ne didesnis kaip 6 %, tiesiogiai išfasuoti į fasuotes, kurių grynasis (neto) tūris didesnis kaip 2 l		10.51.11.48.00	104,77	100,79	105,59	185,22	75,41	76,79
Pasukos skirtos vartoti tiesiogiai	12		265,45	187,54	203,13	226,90	11,70	-14,52
Nekoncentruotas pienas ir grietinėlė, į kuriuos ne pridėta cukraus ar kitų saldiklių, kurių riebumas didesnis kaip 6 % masės, bet ne didesnis kaip 21 %, tiesiogiai išfasuoti į fasuotes, kurių tūris ne didesnis kaip 2 l		10.51.12.10.00	16,90	23,41	26,31	23,68	-10,00	40,12
Nekoncentruotas pienas ir grietinėlė, į kuriuos ne pridėta cukraus ar kitų saldiklių, kurių riebumas didesnis kaip 21 % masės, tiesiogiai išfasuoti į fasuotes, kurių tūris ne didesnis kaip 2 l		10.51.12.30.00	95,54	124,69	102,06	103,21	1,13	8,03
Nekoncentruotas pienas ir grietinėlė, į kuriuos ne pridėta cukraus ar kitų saldiklių, kurių riebumas didesnis kaip 21 % masės, tiesiogiai išfasuoti į fasuotes, kurių tūris didesnis kaip 2 l		10.51.12.40.00	6 824,20	5 627,63	7 089,52	6 763,75	-4,60	-0,89
Aromatizuotas jogurtas	1411	10.51.52.45.20	1 227,99	1 219,32	1 329,73	1 280,21	-3,72	4,25
Aromatizuotas rūgpienis ir kiti rūgštieji gėrimai	1412	10.51.52.45.10	52,43	20,14	60,21	107,52	78,57	105,07
Kiti fermentuoti gaminiai, į kuriuos pridėta kvapiųjų medžiagų, vaisių, riešutų ar kakavos	1413	10.51.52.45.80	80,73	66,70	78,59	85,09	8,27	5,40
Jogurtas (be priedų)	1421	10.51.52.41.30	157,58	190,64	210,50	178,59	-15,16	13,33
Rūgpienis ir kiti rūgštieji gėrimai	1422	10.51.52.41.10	4 451,94	3 894,81	4 322,55	5 511,05	27,50	23,79
Grietinė	1423	10.51.52.41.20	1 751,53	1 453,12	1 752,51	1 617,40	-7,71	-7,66
Sutirštintas pienas, į kurį ne pridėta cukraus ar kitų saldiklių	211	10.51.51.04.00	1 723,82	399,53	342,94	542,06	58,06	-68,55
Sutirštintas pienas, į kurį pridėta cukraus ar kitų saldiklių	212	10.51.51.08.00	763,90	599,44	845,82	637,55	-24,62	-16,54
Nenugriebto pieno milteliai arba grietinėlės milteliai (pieno ir grietinėlės, kurių būvis kietas ir kurių riebumas didesnis kaip 1,5 % masės), išfasuoti į fasuotes, kurių svoris didesnis kaip 2,5 kg	221 222 223	10.51.22.60.00	155,41	0,00	0,00	0,00	-	-100,00
Nugriebto pieno milteliai (pieno ir grietinėlės, kurių būvis kietas ir kurių riebumas ne didesnis kaip 1,5 % masės), išfasuoti į fasuotes, kurių svoris didesnis kaip 2,5 kg	224	10.51.21.60.00	2 282,21	2 108,07	2 474,93	1 875,44	-24,22	-17,82
Pasukų milteliai	225	10.51.52.63.00	22,18	7,56	15,51	21,76	40,30	-1,89
Sviestas, kurio riebumas ne didesnis kaip 85 % masės (įskaitant išrūgų sviestą)	231	10.51.30.30.00	861,70	1 148,42	928,88	944,98	1,73	9,66
Sviestas, kurio riebumas didesnis kaip 85 % masės ir kiti pieno riebalai ir aliejai (išskyrus pieno pastas, kurių riebumas mažesnis kaip 80 % masės) (lydytas sviestas)	232	10.51.30.50.00	0,71	2,82	3,55	2,37	-33,24	233,80
Tepieji pieno riebalai – pieno riebalų emulsija, kurioje pieno riebalai yra vieninteliai produkto riebalai, o jų kiekis yra ne mažesnis kaip 39 % masės, bet mažesnis kaip 80 % masės	23311	10.51.30.70.00	0,00	7,53	10,53	8,60	-18,33	-
Švieži (nebrandinti arba nekonservuoti) sūriai	24261	10.51.40.30.10	4 077,83	2 485,21	2 930,02	3 262,68	11,35	-19,99
Varškė	24262 24263	10.51.40.30.20	1 686,17	1 966,53	2 013,88	1 824,98	-9,38	8,23
Kiti švieži sūriai (čia parodyti varškės sūreliai)	24264	10.51.40.30.80	657,19	729,62	684,05	547,87	-19,91	-16,63
Trinti arba miltelių pavidalo sūriai		10.51.40.50.10	16,78	18,77	14,03	13,62	-2,92	-18,83
Pelėsiniai sūriai		10.51.40.50.20	24,48	20,95	8,84	19,07	115,72	-22,10
Kiti nelydyti sūriai		10.51.40.50.80	2 055,34	2 554,44	2 451,30	2 663,69	8,66	29,60
Lydyti sūriai, išskyrus trintus arba sūrių miltelius	25	10.51.40.70.00	243,01	255,72	231,65	241,21	4,13	-0,74

lentelės tęsinys 21 psl.



20 psl. lentelės tęsinys

Gaminio pavadinimas	Gaminio kodas pagal		2018	2019			Pokytis, %	
	TD 96/16	PGPK II dalį	birželis	balandis	gegužė	birželis	mėnesio <sup>1)</sup>	metų <sup>2)</sup>
<b>PIENO GAMINIAI</b>								
Išrūgos ir pakeistų savybių išrūgos, skysto arba pastos pavidalo, koncentruotos arba nekoncentruotos, į kurias pridėta arba nepridėta cukraus ar kitų saldiklių	271 272	10.51.55.60.00	12 509,52	12 018,84	14 005,08	13 395,89	-4,35	7,09
Išrūgos ir pakeistų savybių išrūgos, miltelių, granuliu arba kitokio pavidalo sausieji gaminiai, koncentruotos arba nekoncentruotos, į kurias pridėta arba nepridėta cukraus ar kitų saldiklių	273 275	10.51.55.30.00	1 900,90	2 525,95	2 752,10	2 949,92	7,19	55,19
Laktozė ir laktozės sirupas (įskaitant chemiškai gryną laktozė)	274	10.51.54.00.00	1 032,00	849,01	903,42	1 006,62	11,42	-2,46
Grietininiai ir kiti valgomieji ledai (įskaitant šerbetą ir ledus ant pagaliuko) (išskyrus ledų mišinius ir ledų pagrinda) (tūkst. l)	17	10.52.10.00.00	3 654,62	2 826,66	3 453,58	3 431,17	-0,65	-6,11
<b>GAMINIAI, KURIOSE YRA NATŪRALAUS PIENO DALIŲ</b>								
Grietinės ir augalinių riebalų mišinys	162	10.89.19.40.20	342,61	262,97	301,56	292,58	-2,98	-14,60
Varškės gaminiai su augaliniiais riebalais	281	10.89.19.40.30	85,44	70,82	88,35	69,74	-21,06	-18,38
Šviežio sūrio gaminiai su augaliniiais riebalais	282	10.89.19.40.40	5,72	14,46	10,54	54,68	418,79	855,94
Sūrio gaminiai su augaliniiais riebalais	283	10.89.19.40.50	858,62	1 358,99	1 628,39	1 461,63	-10,24	70,23
Tepieji riebalų mišiniai	2332	10.89.19.40.60	93,41	144,58	98,25	87,42	-11,02	-6,41

<sup>1)</sup> lyginant 2019 m. birželio mėn. su gegužės mėn.; <sup>2)</sup> lyginant 2019 m. birželio mėn. su 2018 m. birželio mėn.

Šaltinis: ŽŪIKVC (LŽŪMPRIŠ)

**Kai kurių Lietuvos pieno perdirbimo įmonėse pagamintų pieno gaminių pardavimai vidaus rinkoje, t**

Gaminio pavadinimas	Gaminio kodas pagal		2018	2019			Pokytis, %	
	TD 96/16	PGPK II dalį	birželis	balandis	gegužė	birželis	mėnesio <sup>1)</sup>	metų <sup>2)</sup>
<b>PIENO GAMINIAI</b>								
Geriamasis pienas	11		6 288,63	6 263,39	6 539,15	6 427,42	-1,71	2,21
Nekoncentruotas pienas ir grietinė, į kuriuos nepridėta cukraus ar kitų saldiklių, kurių riebumas ne didesnis kaip 1 % masės, tiesiogiai išfasuoti į fasuotes, kurių neto tūris ne didesnis kaip 2 l		10.51.11.33.00	17,03	11,83	13,39	13,81	3,14	-18,91
Nekoncentruotas pienas ir grietinė, į kuriuos nepridėta cukraus ar kitų saldiklių, kurių riebumas didesnis kaip 1 % masės, bet ne didesnis kaip 6 %, tiesiogiai išfasuoti į fasuotes, kurių neto tūris ne didesnis kaip 2 l		10.51.11.42.00	6 199,73	6 182,05	6 455,83	6 344,47	-1,72	2,33
Nekoncentruotas pienas ir grietinė, į kuriuos nepridėta cukraus ar kitų saldiklių, kurių riebumas ne didesnis kaip 1 % masės, tiesiogiai išfasuoti į fasuotes, kurių neto tūris didesnis kaip 2 l		10.51.11.37.00	4 014,21	726,19	1 221,08	765,37	-37,32	-80,93
Nekoncentruotas pienas ir grietinė, į kuriuos nepridėta cukraus ar kitų saldiklių, kurių riebumas didesnis kaip 1 % masės, bet ne didesnis kaip 6 %, tiesiogiai išfasuoti į fasuotes, kurių grynasis (neto) tūris didesnis kaip 2 l		10.51.11.48.00	103,75	100,08	109,31	183,89	68,23	77,24
Pasukos skirtos vartoti tiesiogiai	12		241,04	178,87	191,15	228,58	19,58	-5,17
Nekoncentruotas pienas ir grietinė, į kuriuos nepridėta cukraus ar kitų saldiklių, kurių riebumas didesnis kaip 6 % masės, bet ne didesnis kaip 21 %, tiesiogiai išfasuoti į fasuotes, kurių tūris ne didesnis kaip 2 l		10.51.12.10.00	14,37	24,79	26,30	22,47	-14,56	56,37
Nekoncentruotas pienas ir grietinė, į kuriuos nepridėta cukraus ar kitų saldiklių, kurių riebumas didesnis kaip 21 % masės, tiesiogiai išfasuoti į fasuotes, kurių tūris ne didesnis kaip 2 l		10.51.12.30.00	93,17	121,10	107,57	97,85	-9,04	5,02
Nekoncentruotas pienas ir grietinė, į kuriuos nepridėta cukraus ar kitų saldiklių, kurių riebumas didesnis kaip 21 % masės, tiesiogiai išfasuoti į fasuotes, kurių tūris didesnis kaip 2 l		10.51.12.40.00	1 544,08	1 350,52	1 724,70	1 671,50	-3,08	8,25
Aromatizuotas jogurtas	1411	10.51.52.45.20	1 149,64	1 153,14	1 216,60	1 210,59	-0,49	5,30
Aromatizuotas rūgpienis ir kiti rūgštieji gėrimai	1412	10.51.52.45.10	56,57	14,87	60,79	105,98	74,34	87,34
Kiti fermentuoti gaminiai, į kuriuos pridėta kvapiųjų medžiagų, vaisių, riešutų ar kakavos	1413	10.51.52.45.80	58,04	41,03	55,37	61,66	11,36	6,24
Jogurtas (be priedų)	1421	10.51.52.41.30	151,23	181,41	196,94	169,67	-13,85	12,19
Rūgpienis ir kiti rūgštieji gėrimai	1422	10.51.52.41.10	4 276,75	3 669,06	4 121,61	5 228,79	26,86	22,26
Grietinė	1423	10.51.52.41.20	1 649,67	1 316,43	1 618,42	1 447,02	-10,59	-12,28
Sutirštintas pienas, į kurį nepridėta cukraus ar kitų saldiklių	211	10.51.51.04.00	5,85	2,60	3,26	32,80	906,13	460,68

lentelės tęsinys 22 psl.



Gaminio pavadinimas	Gaminio kodas pagal		2018 birželis	2019			Pokytis, %	
	TD 96/16	PGPK II dalį		balandis	gegužė	birželis	mėnesio <sup>1)</sup>	metų <sup>2)</sup>
<b>PIENO GAMINIAI</b>								
Sutirštintas pienas, į kurį pridėta cukraus ar kitų saldiklių	212	10.51.51.08.00	148,81	198,34	140,77	184,37	30,97	23,90
Nugriebto pieno milteliai (pieno ir grietinėlės, kurių būvis kietas ir kurių riebumas ne didesnis kaip 1,5 % masės), išfasuoti į fasuotes, kurių svoris didesnis kaip 2,5 kg	224	10.51.21.60.00	221,05	247,03	622,66	741,08	19,02	235,25
Pasukų milteliai	225	10.51.52.63.00	20,93	4,13	18,03	19,75	9,54	-5,64
Sviestas, kurio riebumas ne didesnis kaip 85 % masės (įskaitant išrūgų sviestą)	231	10.51.30.30.00	527,47	618,71	607,42	522,81	-13,93	-0,88
Sviestas, kurio riebumas didesnis kaip 85 % masės ir kiti pieno riebalai ir aliejai (išskyrus pieno pastas, kurių riebumas mažesnis kaip 80 % masės) (lydytas sviestas)	232	10.51.30.50.00	1,78	3,44	3,90	3,71	-4,87	108,43
Tepieji pieno riebalai – pieno riebalų emulsija, kurioje pieno riebalai yra vieninteliai produkto riebalai, o jų kiekis yra ne mažesnis kaip 39 % masės, bet mažesnis kaip 80 % masės	23311	10.51.30.70.00	0,00	7,53	10,53	8,60	-18,33	-
Švieži (nebrandinti arba nekonservuoti) sūriai Varškė	24261	10.51.40.30.10	718,64	595,95	622,16	592,43	-4,78	-17,56
Kiti švieži sūriai (čia parodomi varškės sūreliai)	24262 24263	10.51.40.30.20	1 460,47	1 620,11	1 759,70	1 550,21	-11,90	6,14
Trinti arba miltelių pavidalo sūriai	24264	10.51.40.30.80	457,45	469,40	484,13	377,79	-21,97	-17,41
Pelėsiniai sūriai		10.51.40.50.10	9,35	9,85	9,90	8,16	-17,58	-12,73
Kiti nelydyti sūriai		10.51.40.50.20	26,94	17,41	18,01	18,35	1,89	-31,89
Lydyti sūriai, išskyrus trintus arba sūrių miltelius		10.51.40.50.80	693,58	747,64	734,53	699,85	-4,72	0,90
Išrūgos ir pakeistų savybių išrūgos, skysto arba pastos pavidalo, koncentruotos arba nekoncentruotos, į kurias pridėta arba nepridėta cukraus ar kitų saldiklių	25	10.51.40.70.00	199,88	216,01	186,80	212,35	13,68	6,24
Išrūgos ir pakeistų savybių išrūgos, miltelių, granuliu arba kitokio pavidalo sausieji gaminiai, koncentruotos arba nekoncentruotos, į kurias pridėta arba nepridėta cukraus ar kitų saldiklių	271 272	10.51.55.60.00	9 869,50	9 589,31	10 793,80	10 857,36	0,59	10,01
Laktozė ir laktozės sirupas (įskaitant chemiškai gryną laktozė)	273 275	10.51.55.30.00	786,34	1 346,33	1 025,23	977,16	-4,69	24,27
Laktozė ir laktozės sirupas (įskaitant chemiškai gryną laktozė)	274	10.51.54.00.00	1,60	1,15	1,00	0,50	-50,00	-68,75
Grietininiai ir kiti valgomieji ledai (įskaitant šerbetą ir ledus ant pagaliuko) (išskyrus ledų mišinius ir ledų pagrindą) (tūkst. l)	17	10.52.10.00.00	2 142,89	1 203,74	1 646,74	2 524,90	53,33	17,83
<b>GAMINIAI, KURIUOSE YRA NATŪRALAUS PIENO DALIŲ</b>								
Grietinės ir augalinių riebalų mišinys	162	10.89.19.40.20	332,45	256,45	284,07	281,21	-1,01	-15,41
Varškės gaminiai su augaliniiais riebalais	281	10.89.19.40.30	47,35	37,79	41,84	44,32	5,93	-6,40
Šviežio sūrio gaminiai su augaliniiais riebalais	282	10.89.19.40.40	0,92	0,00	0,00	0,00	-	-100,00
Sūrio gaminiai su augaliniiais riebalais	283	10.89.19.40.50	450,70	376,42	493,21	495,76	0,52	10,00
Tepieji riebalų mišiniai	2332	10.89.19.40.60	120,18	104,09	107,33	107,49	0,15	-10,56

<sup>1)</sup> lyginant 2019 m. birželio mėn. su gegužės mėn.;

<sup>2)</sup> lyginant 2019 m. birželio mėn. su 2018 m. birželio mėn.

Šaltinis: ŽŪIKVC (LŽŪMPRIS)

daugiau nei praėjusių metų sausio–gegužės mėn. Daugiausia iš ES šalių sviestą\* gaminančioje valstybėje, Vokietijoje, šio gaminio gamyba padidėjo 3,1 proc. (iki 222,25 tūkst. t), o Prancūzijoje sviesto\* gamyba sumažėjo 3,5 proc. (iki 195,39 tūkst. t). Lietuvoje šių metų sausio–gegužės mėn. sviesto\* buvo pagaminta 5,64 tūkst. t – 3,3 proc. mažiau nei 2018 m. tuo pačiu laikotarpiu.

Šių metų sausio–gegužės mėn. ES valstybėse padidėjo nugriebto pieno miltelių (toliau – LPM) gamyba. Daugiausia iš ES šalių minėtus miltelius gaminančioje valstybėje, Prancūzijoje, šių gaminių gamyba padidėjo 1,2 proc. (iki 189,59 tūkst. t), o Vokietijoje – sumažėjo 11,0 proc. (iki 171,62 tūkst. t).

Lietuvoje šių metų sausio–gegužės mėn. buvo pagaminta 9,89 tūkst. t LPM – 37,2 proc. daugiau nei 2018 m. sausio–gegužės mėn.

Analizuojamu laikotarpiu ES valstybėse buvo pagaminta 3 942,39 tūkst. t sūrių – 0,3 proc. daugiau nei 2018 m. sausio–gegužės mėn. Vokietijoje, kur pagaminama daugiausia sūrių iš ES šalių, sūrių gamyba padidėjo 1,8 proc. (iki 1 002,86 tūkst. t). 2019 m. sausio–gegužės mėn. Lietuvoje buvo pagaminta 37,50 tūkst. t sūrių, t. y. 7,9 proc. mažiau nei 2018 m. sausio–gegužės mėn.

\*sviestas ir kiti pieno riebalų gaminiai (pateikiama sviesto ekvivalentu, kurio pieno riebalų kiekis yra 82 proc. gaminio masės).

Šaltiniai: ŽŪIKVC (LŽŪMPRIS) ir EK



**Kai kurių Lietuvos pieno perdirbimo įmonėse pagamintų pieno gaminių vidutinės pardavimo kainos\*  
Lietuvos rinkoje, EUR/kg**

Gaminio pavadinimas	Gaminio kodas pagal		2018 birželis	2019			Pokytis, %	
	TD 96/16	PGPK II dalį		balandis	gegužė	birželis	mėnesio <sup>1)</sup>	metų <sup>2)</sup>
<b>PIENO GAMINIAI</b>								
Geriamasis pienas	11		0,50	0,54	0,54	0,54	0,00	8,00
Nekoncentruotas pienas ir grietinėlė, į kuriuos nepridėta cukraus ar kitų saldiklių, kurių riebumas ne didesnis kaip 1 % masės, tiesiogiai išfasuoti į fasutes, kurių neto tūris ne didesnis kaip 2 l		10.51.11.33.00	0,61	0,64	0,63	0,63	0,00	3,28
Nekoncentruotas pienas ir grietinėlė, į kuriuos nepridėta cukraus ar kitų saldiklių, kurių riebumas didesnis kaip 1 % masės, bet ne didesnis kaip 6 %, tiesiogiai išfasuoti į fasutes, kurių neto tūris ne didesnis kaip 2 l		10.51.11.42.00	0,50	0,54	0,54	0,54	0,00	8,00
Nekoncentruotas pienas ir grietinėlė, į kuriuos nepridėta cukraus ar kitų saldiklių, kurių riebumas ne didesnis kaip 1 % masės, tiesiogiai išfasuoti į fasutes, kurių neto tūris didesnis kaip 2 l		10.51.11.37.00	0,08	0,12	0,17	0,23	35,29	187,50
Nekoncentruotas pienas ir grietinėlė, į kuriuos nepridėta cukraus ar kitų saldiklių, kurių riebumas didesnis kaip 1 % masės, bet ne didesnis kaip 6 %, tiesiogiai išfasuoti į fasutes, kurių grynas (neto) tūris didesnis kaip 2 l		10.51.11.48.00	0,46	0,50	0,50	0,48	-4,00	4,35
Pasukos skirtos vartoti tiesiogiai	12		0,26	0,27	0,27	0,27	0,00	3,85
Nekoncentruotas pienas ir grietinėlė, į kuriuos nepridėta cukraus ar kitų saldiklių, kurių riebumas didesnis kaip 6 % masės, bet ne didesnis kaip 21 %, tiesiogiai išfasuoti į fasutes, kurių tūris ne didesnis kaip 2 l		10.51.12.10.00	1,61	1,76	1,72	1,68	-2,33	4,35
Nekoncentruotas pienas ir grietinėlė, į kuriuos nepridėta cukraus ar kitų saldiklių, kurių riebumas didesnis kaip 21 % masės, tiesiogiai išfasuoti į fasutes, kurių tūris ne didesnis kaip 2 l		10.51.12.30.00	2,86	2,99	3,02	2,98	-1,32	4,20
Nekoncentruotas pienas ir grietinėlė, į kuriuos nepridėta cukraus ar kitų saldiklių, kurių riebumas didesnis kaip 21 % masės, tiesiogiai išfasuoti į fasutes, kurių tūris didesnis kaip 2 l		10.51.12.40.00	2,08	1,76	1,72	1,60	-6,98	-23,08
Aromatizuotas jogurtas	1411	10.51.52.45.20	1,13	1,24	1,27	1,17	-7,87	3,54
Aromatizuotas rūgpienis ir kiti rūgštieji gėrimai	1412	10.51.52.45.10	0,74	0,72	0,77	0,76	-1,30	2,70
Kiti fermentuoti gaminiai, į kuriuos pridėta kvapiųjų medžiagų, vaisių, riešutų ar kakavos	1413	10.51.52.45.80	0,88	0,91	0,89	0,90	1,12	2,27
Jogurtas (be priedų)	1421	10.51.52.41.30	1,79	1,85	1,84	1,84	0,00	2,79
Rūgpienis ir kiti rūgštieji gėrimai	1422	10.51.52.41.10	0,55	0,58	0,58	0,59	1,72	7,27
Grietinė	1423	10.51.52.41.20	1,93	2,11	2,10	2,07	-1,43	7,25
Sutirštintas pienas, į kurį nepridėta cukraus ar kitų saldiklių	211	10.51.51.04.00	1,31	1,47	1,47	1,32	-10,20	0,76
Sutirštintas pienas, į kurį pridėta cukraus ar kitų saldiklių	212	10.51.51.08.00	1,25	1,50	1,53	1,45	-5,23	16,00
Nugriebto pieno milteliai (pieno ir grietinėlės, kurių būvis kietas ir kurių riebumas ne didesnis kaip 1,5 % masės), išfasuoti į fasutes, kurių svoris didesnis kaip 2,5 kg	224	10.51.21.60.00	1,39	1,87	1,89	1,89	0,00	35,97
Pasukų milteliai	225	10.51.52.63.00	0,46	0,60	0,52	0,65	25,00	41,30
Sviestas, kurio riebumas ne didesnis kaip 85 % masės (įskaitant išrūgų sviestą)	231	10.51.30.30.00	4,73	4,84	4,83	4,90	1,45	3,59
Sviestas, kurio riebumas didesnis kaip 85 % masės ir kiti pieno riebalai ir aliejai (išskyrus pieno pastas, kurių riebumas mažesnis kaip 80 % masės) (lydytas sviestas)	232	10.51.30.50.00	7,16	7,68	8,05	8,07	0,25	12,71
Tepieji pieno riebalai – pieno riebalų emulsija, kurioje pieno riebalai yra vieninteliai produkto riebalai, o jų kiekis yra ne mažesnis kaip 39 % masės, bet mažesnis kaip 80 % masės	23311	10.51.30.70.00	-	2,44	2,53	2,44	-3,56	-
Švieži (nebrandinti arba nekonservuoti) sūriai	24261	10.51.40.30.10	3,76	4,15	4,17	4,21	0,96	11,97
Varškė	24262 24263	10.51.40.30.20	2,30	2,38	2,37	2,39	0,84	3,91
Kiti švieži sūriai (čia parodyti varškės sūreliai)	24264	10.51.40.30.80	4,03	4,32	4,31	4,31	0,00	6,95
Trinti arba miltelių pavidalo sūriai		10.51.40.50.10	8,42	8,34	8,51	8,67	1,88	2,97
Pelėsiniai sūriai		10.51.40.50.20	5,36	5,81	5,69	5,61	-1,41	4,66
Kiti nelydyti sūriai		10.51.40.50.80	4,02	4,21	4,20	4,20	0,00	4,48
Lydyti sūriai, išskyrus trintus arba sūrių miltelius	25	10.51.40.70.00	3,69	3,99	3,92	3,88	-1,02	5,15

lentelės tęsinys 24 psl.



23 psl. lentelės tęsinys

Gaminių pavadinimas	Gaminių kodas pagal		2018	2019			Pokytis, %	
	TD 96/16	PGPK II dalį	birželis	balandis	gegužė	birželis	mėnesio <sup>1)</sup>	metų <sup>2)</sup>
<b>PIENO GAMINIAI</b>								
Išrūgos ir pakeistų savybių išrūgos, skysto arba pastos pavidalo, koncentruotos arba nekoncentruotos, į kurias pridėta arba nepridėta cukraus ar kitų saldiklių	271 272	10.51.55.60.00	0,01	0,02	0,02	0,02	0,00	100,00
Išrūgos ir pakeistų savybių išrūgos, miltelių, granuliuojamieji arba kitokio pavidalo sausieji gaminiai, koncentruotos arba nekoncentruotos, į kurias pridėta arba nepridėta cukraus ar kitų saldiklių	273 275	10.51.55.30.00	0,73	1,86	0,91	0,86	-5,49	17,81
Laktozė ir laktozės sirupas (įskaitant chemiškai gryną laktozė)	274	10.51.54.00.00	0,59	0,84	0,88	0,80	-9,09	35,59
Grietininiai ir kiti valgomieji ledai (įskaitant šerbetą ir ledus ant pagaliuko) (išskyrus ledų mišinius ir ledų pagrindą) (EUR/l)	17	10.52.10.00.00	1,83	1,66	1,80	1,81	0,56	-1,09
<b>GAMINIAI, KURIUOSE YRA NATŪRALAUS PIENO DALIŲ</b>								
Grietinės ir augalinių riebalų mišinys	162	10.89.19.40.20	1,17	1,13	1,16	1,15	-0,86	-1,71
Varškės gaminiai su augaliniiais riebalais	281	10.89.19.40.30	2,65	2,91	2,93	2,84	-3,07	7,17
Šviežio sūrio gaminiai su augaliniiais riebalais	282	10.89.19.40.40	1,78	-	-	-	-	-
Sūrio gaminiai su augaliniiais riebalais	283	10.89.19.40.50	2,07	2,09	2,13	2,08	-2,35	0,48
Tepieji riebalų mišiniai	2332	10.89.19.40.60	3,61	3,91	3,94	3,57	-9,39	-1,11

<sup>1)</sup> lyginant 2019 m. birželio mėn. su gegužės mėn.; <sup>2)</sup> lyginant 2019 m. birželio mėn. su 2018 m. birželio mėn.

Šaltinis: ŽŪIKVC (LŽŪMPRIS)

\* svirtinės, gamintojų, be PVM; - - tokio reiškinio (rodiklio) atitinkamu laikotarpiu nebuvo.

### Kai kurių Lietuvos įmonėse pagamintų pieno gaminių vidutinės pardavimo kainos\* vidaus rinkoje, EUR/mat. vnt.

Gaminys	Kodas pagal TD 96/16/EB	Mat vnt.	2018	2019			Pokytis, %	
			birželis	balandis	gegužė	birželis	mėnesio <sup>1)</sup>	metų <sup>2)</sup>
Geriamasis pienas, pasterizuotas, 2,5 % riebumo, išfasuotas po 0,9–1 l į plėvelės fasuotes	11511	l	0,39	0,40	0,40	0,38	-5,00	-2,56
Kefyras, 2,5 % riebumo, išfasuotas po 0,9–1 l į plėvelės fasuotes	14221	l	0,43	0,44	0,45	0,43	-4,44	0,00
Grietinė, 30 % riebumo, išfasuota po 400–450 g į polistireno indelius	14231	kg	2,10	2,29	2,31	2,23	-3,46	6,19
Grietinės ir augalinių riebalų mišinys, išfasuotas po 400–450 g į polistireno indelius	1621	kg	1,23	1,15	1,17	1,17	0,00	-4,88
Sviestas, 82 % riebumo, išfasuotas po 200 g į folijos fasuotes	231131	kg	5,87	6,12	5,85	6,06	3,59	3,24
Varškė, liesa be priedų, išfasuota po 180–200 g	242621	kg	1,79	1,76	1,75	1,75	0,00	-2,23
Varškės sūris, 22 % riebumo, be priedų	242611	kg	3,38	3,47	3,46	3,40	-1,73	0,59
Gouda sūriai	24231	kg	3,49	3,50	•	3,50	-	0,29
Tilsit sūriai	24232	kg	4,07	4,01	4,05	4,13	1,98	1,47
Kietieji ilgai brandinti sūriai	2424	kg	8,70	8,07	8,41	8,60	2,26	-1,15

<sup>1)</sup> lyginant 2019 m. birželio mėn. su gegužės mėn.; <sup>2)</sup> lyginant 2019 m. birželio mėn. su 2018 m. birželio mėn.

Šaltinis: ŽŪIKVC (LŽŪMPRIS)

\* svirtinės, gamintojų, be PVM; • – konfidencialūs duomenys.

### Kai kurių Lietuvos įmonėse pagamintų pieno gaminių vidutinės savaitinės pardavimo kainos<sup>1)</sup>, EUR/kg

Gaminių pavadinimas	Gaminių kodas pagal Tarybos direktyvą 96/16/EB	Lietuvos rinkoje							Kitų ES valstybių ir trečiųjų šalių rinkose						
		2018		2019			pokytis, %		2018		2019			pokytis, %	
		31 sav. (07 30–08 05)	29 sav. (07 15–21)	30 sav. (07 22–28)	31 sav. (07 29–08 04)	savaitės <sup>2)</sup>	metų <sup>3)</sup>	31 sav. (07 30–08 05)	29 sav. (07 15–21)	30 sav. (07 22–28)	31 sav. (07 29–08 04)	savaitės <sup>2)</sup>	metų <sup>3)</sup>		
Sviestas, 82 % riebumo	luitais fasuotas 23111+23112 23113	5,45	4,48	4,34	4,12	-5,07	-24,40	•	•	•	•	-	-		
Sūriai															
Gouda	24231	•	3,52	3,18	3,40	6,92	-	3,32	•	3,36	3,67	9,23	10,54		
Tilsit	24232	4,16	3,65	4,23	4,03	-4,73	-3,13	•	3,56	•	3,58	-	-		
Kietieji ilgai brandinti	2424	•	9,06	8,65	8,19	-5,32	-	4,67	4,65	4,64	•	-	-		

<sup>1)</sup> svirtinės, gamintojų, be PVM;

Šaltinis: ŽŪIKVC (LŽŪMPRIS)

<sup>2)</sup> lyginant 2019 m. 31 savaitę su 30 savaitę; <sup>3)</sup> lyginant 2019 m. 31 savaitę su 2018 m. 31 savaitę;

• – konfidencialūs duomenys.





## Kai kurių pieno gaminių vidutinės savaitinės kainos\* (gamintojų) ES valstybėse, EUR/kg (be PVM)

Gaminys	Valstybė	2018		2019			Pokytis, %		
		30 sav. (07 23–29)	27 sav. (07 01–07)	28 sav. (07 08–14)	29 sav. (07 15–21)	30 sav. (07 22–28)	savaitės <sup>1)</sup>	metų <sup>2)</sup>	
Sviestas (82 % rieb.)	išfasuotas luitais	Lietuva	5,23	4,14	4,15	4,24	4,19	-1,18	-19,89
	išfasuotas į mažesnes fasuotes		5,84	5,57	5,63	5,53	5,16	-6,69	-11,64
	išfasuotas luitais	Latvija	5,51	5,83	4,93	5,08	4,86	-4,33	-11,80
	išfasuotas luitais	Estija	5,06	4,08	...	3,58	4,22	17,88	-16,60
	išfasuotas po 150–250 g		6,27	5,41	5,96	5,74	5,62	-2,09	-10,37
	išfasuotas luitais	Vokietija	5,48	3,75	3,70	3,70	3,60	-2,70	-34,31
	išfasuotas po 250 g		5,26	3,64	3,64	3,64	3,64	0,00	-30,80
	I rūšis	Prancūzija	5,38	3,80	3,80	3,80	3,75	-1,32	-30,30
	išfasuotas luitais	Belgija	5,47	3,72	3,68	3,55	3,55	0,00	-35,10
	firminis	Italija	5,40	3,75	3,75	3,75	3,70	-1,33	-31,48
	išfasuotas luitais	Jungtinė	5,33	...	3,45	...	3,35	-	-37,15
	išfasuotas į mažesnes fasuotes	Karalystė	6,06	...	4,17	...	4,19	-	-30,86
	išfasuotas į mažesnes fasuotes	Airija	5,95	...	4,06	...	4,08	-	-31,43
	išfasuotas luitais	Olandija	5,25	3,63	3,60	3,58	3,52	-1,68	-32,95
	išfasuotas luitais	Slovakija	6,05	5,31	5,40	5,17	5,20	0,58	-14,05
	išfasuotas po 200–250 g		6,53	5,01	4,95	4,85	4,83	-0,41	-26,03
	išfasuotas luitais	Čekija	5,54	...	...	...	...	-	-
	išfasuotas į mažesnes fasuotes		6,20	4,90	...	4,71	4,64	-1,49	-25,16
	išfasuotas luitais	Lenkija	5,07	3,56	3,66	3,61	3,53	-2,22	-30,37
	išfasuotas į mažesnes fasuotes		5,51	3,98	4,10	4,05	3,98	-1,73	-27,77
<b>ES vidutinė kaina</b>		<b>5,55</b>	<b>3,92</b>	<b>3,90</b>	<b>3,78</b>	<b>3,83</b>	<b>1,32</b>	<b>-30,99</b>	
Nugriebto pieno milteliai	išfasuoti po 25 kg	Latvija	1,63	...	3,23	3,23	3,23	0,00	98,16
		Vokietija	1,47	2,08	2,08	2,08	2,10	0,96	42,86
		Prancūzija	1,45	2,15	2,15	2,10	2,10	0,00	44,83
		Belgija	1,46	2,08	2,08	2,08	2,09	0,48	43,15
		Olandija	1,45	2,03	2,04	2,07	2,05	-0,97	41,38
		Jungtinė	1,52	...	2,00	...	2,01	-	32,24
		Karalystė							
		Čekija	1,56	2,09	...	2,02	2,14	5,94	37,18
		Slovakija	1,53	2,21	...	2,05	...	-	-
		Lenkija	1,38	1,93	1,95	1,97	2,01	2,03	45,65
<b>ES vidutinė kaina</b>		<b>1,45</b>	<b>2,06</b>	<b>2,05</b>	<b>2,04</b>	<b>2,05</b>	<b>0,49</b>	<b>41,38</b>	
Nenu- griebto pieno milteliai	išfasuoti po 25 kg	Vokietija	2,80	2,90	2,87	2,85	2,87	0,70	2,50
		Prancūzija	2,85	3,10	3,00	3,00	2,90	-3,33	1,75
		Belgija	2,81	2,99	2,95	2,95	2,95	0,00	4,98
		Olandija	2,79	2,74	2,74	2,74	2,78	1,46	-0,36
		Čekija	2,78	3,02	...	2,96	3,06	3,38	10,07
		Lenkija	2,78	2,80	2,79	2,87	2,89	0,70	3,96
<b>ES vidutinė kaina</b>		<b>2,78</b>	<b>2,93</b>	<b>2,87</b>	<b>2,90</b>	<b>2,86</b>	<b>-1,38</b>	<b>2,88</b>	
Išrūgų milteliai	išfasuoti po 25 kg	Vokietija	0,85	0,85	0,82	0,84	0,84	0,00	-1,18
		Olandija	0,70	0,67	0,65	0,63	0,61	-3,17	-12,86
		Jungtinė	0,81	...	0,81	...	0,75	-	-7,41
		Karalystė							
		Čekija	0,76	0,89	...	0,81	0,85	4,94	11,84
	Lenkija	0,69	0,72	0,72	0,70	0,72	2,86	4,35	
<b>ES vidutinė kaina</b>		<b>0,78</b>	<b>0,75</b>	<b>0,72</b>	<b>0,72</b>	<b>0,72</b>	<b>0,00</b>	<b>-7,69</b>	
Sūriai	<i>Gouda</i>	Lietuva	3,34	3,43	3,38	3,47	3,20	-7,78	-4,19
	<i>Tilsit</i>		4,00	3,90	4,01	3,64	4,08	12,09	2,00
	<i>Kietieji ilgai brandinti</i>		4,98	4,72	4,96	4,95	4,98	0,61	0,00
	<i>Edam</i>	Estija	2,92	3,15	3,11	3,25	3,21	-1,23	9,93
	<i>Gouda</i>		...	...	...	3,17	...	-	-
	<i>Edam</i>	Latvija	3,96	4,06	4,06	4,10	4,12	0,49	4,04
	<i>Cheddar</i>		3,14	3,01	3,00	3,00	2,98	-0,67	-5,10
	<i>Emmental, 45 % s. m.</i>	Vokietija	4,23	4,45	4,45	4,45	4,30	-3,37	1,65
	<i>Parmigiano</i>	Italija	9,75	10,95	10,95	10,95	10,95	0,00	12,31
	<i>Grana Padano</i>		...	8,65	8,65	8,65	8,65	0,00	-
	<i>Provolone</i>		5,78	6,03	6,03	6,03	6,03	0,00	4,33
	<i>Provolone Cremona</i>		5,60	5,80	5,80	5,80	5,80	0,00	3,57
	<i>Gorgonzola</i>		5,30	5,65	5,65	5,65	5,65	0,00	6,60
	<i>Italico</i>		5,10	5,15	5,15	5,15	5,15	0,00	0,98
	<i>Taleggio</i>		5,15	5,50	5,50	5,50	5,50	0,00	6,80
	<i>Cheddar</i>	Belgija	3,48	3,23	3,20	3,20	3,20	0,00	-8,05
<i>Cheddar</i>	Jungtinė	3,54	...	3,15	...	3,16	-	-10,73	
	Karalystė								

lentelės tęsinys 26 psl.



25 psl. lentelės tęsinys

Gaminys	Valstybė	2018	2019					Pokytis, %	
		30 sav. (07 23–29)	27 sav. (07 01–07)	28 sav. (07 08–14)	29 sav. (07 15–21)	30 sav. (07 22–28)	savaitės <sup>1)</sup>	metų <sup>2)</sup>	
<i>Cheddar</i>	Airija	3,54	...	3,12	...	3,13	-	-11,58	
<i>Edam</i>	Slovakija	5,00	4,96	4,92	5,25	5,18	-1,33	3,60	
<i>Edam, 45 % s. m.</i>	Čekija	3,58	3,83	...	3,80	3,66	-3,68	2,23	
<i>Edam, 30 % s. m.</i>		2,97	3,05	...	2,99	2,76	-7,69	-7,07	
<i>Emmental, 45 % s. m.</i>		4,92	...	...	...	...	-	-	
<i>Edam</i>	Lenkija	2,98	2,93	2,89	2,95	3,02	2,37	1,34	
<i>Gouda</i>		2,97	3,02	2,93	2,99	3,07	2,68	3,37	
<i>Cheddar</i>		3,22	3,06	3,00	3,11	3,02	-2,89	-6,21	
<i>Emmental</i>		3,35	3,52	3,66	3,56	3,59	0,84	7,16	
<i>Mozzarella</i>		3,47	3,49	3,53	3,49	3,47	-0,57	0,00	
<i>Feta</i>		2,49	2,41	2,65	2,61	2,61	0,00	4,82	
Pelėsiniai		4,71	4,43	4,60	4,60	4,73	2,83	0,42	
<b><i>Cheddar</i></b>		ES vidutinė kaina	<b>3,34</b>	<b>3,09</b>	<b>3,09</b>	<b>3,09</b>	<b>3,08</b>	<b>-0,32</b>	<b>-7,78</b>
<b><i>Edam</i></b>			<b>3,07</b>	<b>3,07</b>	<b>3,05</b>	<b>3,08</b>	<b>3,08</b>	<b>0,00</b>	<b>0,33</b>
<b><i>Gouda</i></b>			<b>3,06</b>	<b>3,08</b>	<b>3,06</b>	<b>3,06</b>	<b>3,08</b>	<b>0,65</b>	<b>0,65</b>
<b><i>Emmental</i></b>	<b>4,20</b>		<b>4,49</b>	<b>4,41</b>	<b>4,48</b>	<b>4,34</b>	<b>-3,13</b>	<b>3,33</b>	

\* kainos užsienio valstybėse (EUR) pateiktos pagal atitinkamas datos ECB valiutų kursą.

<sup>1)</sup> lyginant 2019 m. 30 savaitę su 29 savaitę; <sup>2)</sup> lyginant 2019 m. 30 savaitę su 2018 m. 30 savaitę; ... – nėra duomenų.  
Lietuvos duomenys pateikti pagal Pieno gaminių pardavimo savaitės ataskaitą PS-5.

Šaltiniai: ŽŪIKVC (LŽŪMPRIŠ), EKI, AMI, LVAEL, EK, SZIF, PPA–ATIS

**Kai kurių Lietuvos pieno perdirbimo įmonėse pagamintų pieno gaminių atsargos, t**

Gaminio pavadinimas	Gaminio kodas pagal		2018	2019			Pokytis %	
	TD 96/16	PGPK II dalį	birželis	balandis	gegužė	birželis	mėnesio <sup>1)</sup>	metų <sup>2)</sup>
<b>PIENO GAMINIAI</b>								
Sutirštintas pienas, į kurį neįdėta cukraus ar kitų saldiklių	211	10.51.51.04.00	89,88	318,37	228,65	165,83	-27,47	84,50
Sutirštintas pienas, į kurį pridėta cukraus ar kitų saldiklių	212	10.51.51.08.00	858,24	950,39	951,42	890,78	-6,37	3,79
Nenugriebto pieno milteliai arba grietinėlės milteliai (pieno ir grietinėlės, kurių būvis kietas ir kurių riebumas didesnis kaip 1,5 % masės), išfasuoti į fasuotes, kurių svoris didesnis kaip 2,5 kg	221 222 223	10.51.22.60.00	92,41	110,28	10,28	10,28	0,00	-88,88
Nugriebto pieno milteliai (pieno ir grietinėlės, kurių būvis kietas ir kurių riebumas ne didesnis kaip 1,5 % masės), išfasuoti į fasuotes, kurių svoris didesnis kaip 2,5 kg	224	10.51.21.60.00	11 228,06	7 708,92	8 238,89	7 243,57	-12,08	-35,49
Pasukų milteliai	225	10.51.52.63.00	34,36	12,07	9,54	11,55	21,07	-66,39
Sviestas, kurio riebumas ne didesnis kaip 85 % masės (įskaitant išrūgų sviestą)	231	10.51.30.30.00	1 240,08	3 998,60	4 181,02	4 534,45	8,45	265,66
Sviestas, kurio riebumas didesnis kaip 85 % masės ir kiti pieno riebalai ir aliejai (išskyrus pieno pastas, kurių riebumas mažesnis kaip 80 % masės) (lydytas sviestas)	232	10.51.30.50.00	2,10	11,39	11,01	8,36	-24,07	298,10
Švieži (nebrandinti arba nekonservuoti) sūriai, įskaitant išrūgų sūrius ir varškę	2426	10.51.40.30.00	988,89	936,90	793,60	918,40	15,73	-7,13
Trinti sūriai, sūrių milteliai, pelėsiniai ir kiti nelydyti sūriai	2421-2425	10.51.40.50.00	15 393,25	21 129,35	21 325,40	21 729,78	1,90	41,16
Lydyti sūriai, išskyrus trintus arba sūrių miltelius	25	10.51.40.70.00	39,84	48,55	51,74	44,51	-13,97	11,72
Išrūgos ir pakeistų savybių išrūgos, miltelių, granuliuojamųjų arba kitokio pavidalo sausieji gaminiai, koncentruotos arba nekoncentruotos, į kurias pridėta arba neįdėta cukraus ar kitų saldiklių	273 275	10.51.55.30.00	4 324,28	4 228,72	4 480,08	5 741,82	28,16	32,78
Laktozė ir laktozės sirupas (įskaitant chemiškai gryną laktozę)	274	10.51.54.00.00	5 285,15	424,50	478,90	461,25	-3,69	-91,27
Grietininiai ir kiti valgomieji ledai (įskaitant šerbetą ir ledus ant pagaliuko) (išskyrus ledų mišinius ir ledų pagrindą) (tūkst. l)	17	10.52.10.00.00	2 690,54	4 284,92	4 513,71	3 645,64	-19,23	35,50
<b>GAMINIAI, KURIOSE YRA NATŪRALAUS PIENO DALIŲ</b>								
Varškės gaminiai su augaliniais riebalais	281	10.89.19.40.30	7,59	22,12	10,83	23,41	116,16	208,43
Šviežio sūrio gaminiai su augaliniais riebalais	282	10.89.19.40.40	1,89	9,64	1,97	20,52	941,62	985,71
Sūrio gaminiai su augaliniais riebalais	283	10.89.19.40.50	3 035,85	2 425,88	2 873,71	3 019,37	5,07	-0,54
Tepieji riebalų mišiniai	2332	10.89.19.40.60	62,29	80,03	65,05	40,30	-38,05	-35,30

<sup>1)</sup> lyginant 2019 m. birželio mėn. su gegužės mėn.; <sup>2)</sup> lyginant 2019 m. birželio mėn. su 2018 m. birželio mėn.

Šaltinis: ŽŪIKVC (LŽŪMPRIŠ)



## Pasaulinės kai kurių pieno gaminių kainos\*, EUR/kg

Gaminių pavadinimas		Vidutinė kaina*					pokytis, %	
		JAV						
		2018		2019				
		31 sav. (07 30–08 03)	28 sav. (07 08–12)	29 sav. (07 15–19)	30 sav. (07 22–26)	31 sav. (07 29–08 02)	savaitės <sup>1)</sup>	metų <sup>2)</sup>
Sviestas, AA	CME	4,36	4,72	4,75	4,67	4,64	-0,64	6,42
Sūris <i>Cheddar</i> , luitais		2,92	3,58	3,48	3,60	3,61	0,28	23,63
LPM, Centrinis ir Rytų regionas, FOB		1,54	2,04	2,03	2,04	2,04	0,00	32,47
NPM, Nacionalinis vid., FOB		2,97	3,38	3,47	3,50	3,41	-2,57	14,81
Išrūgų milteliai, Centrinis regionas, FOB		0,71	0,69	0,69	0,69	0,69	0,00	-2,82
Vakarų Europoje, eksportui, FOB								
		2018			2019		pokytis, %	
		30–31 sav. (07 23–08 03)	28–29 sav. (07 08–19)		30–31 sav. (07 22–08 02)		2 savaitės <sup>3)</sup>	metų <sup>2)</sup>
Sviestas, 82 % riebus		5,43	3,71		3,63		-2,16	-33,15
LPM		1,48	2,07		2,09		0,97	41,22
NPM		2,79	2,85		2,86		0,35	2,51
Lydytas sviestas		6,34	5,00		4,96		-0,80	-21,77
Išrūgų milteliai		0,82	0,76		0,74		-2,63	-9,76
Okeanijos valstybėse, eksportui, FOB								
		2018		2019		pokytis, %		
		30–31 sav. (07 23–08 03)	28–29 sav. (07 08–19)		30–31 sav. (07 22–08 02)		2 savaitės <sup>3)</sup>	metų <sup>2)</sup>
Sviestas, 82 % riebus		4,30	3,95		3,99		1,01	-7,21
LPM		1,74	2,30		2,32		0,87	33,33
NPM		2,57	2,76		2,78		0,72	8,17
Sūris <i>Cheddar</i>		3,17	3,46		3,49		0,87	10,09

LPM – nugriebto pieno milteliai; NPM – nenugriebto pieno milteliai;

Šaltinis: USDA

\* kainos užsienio valstybėse (EUR) pateiktos pagal atitinkamas ECB valiutų kursą;

<sup>1)</sup> lyginant dvi paskutiniąsias savaites; <sup>2)</sup> lyginant 2019 m. ir 2018 m. atitinkamų laikotarpių duomenis; <sup>3)</sup> lyginant 2019 m. 30–31 sav. su 28–29 sav.

## Kai kurių Lietuvos įmonėse pagamintų pieno gaminių pardavimai vidaus rinkoje, t

Gaminytis	Kodas pagal TD 96/16/EB	2018		2019		Pokytis, %	
		birželis	balandis	gegužė	birželis	mėnesio <sup>1)</sup>	metų <sup>2)</sup>
Geriamasis pienas, pasterizuotas, 2,5 % riebumo, išfasuotas po 0,9–1 l į plėvelės fasuotes	11511	1 313,58	1 284,56	1 344,82	1 317,35	-2,04	0,29
Kefyras, 2,5 % riebumo, išfasuotas po 0,9–1 l į plėvelės fasuotes	14221	1 125,41	937,77	1 025,51	1 280,89	24,90	13,82
Grietinė, 30 % riebumo, išfasuota po 400–450 g į polistireno indelius	14231	524,21	365,00	450,06	389,13	-13,54	-25,77
Grietinės ir augalinių riebalų mišinys, išfasuotas po 400–450 g į polistireno indelius	1621	83,55	50,19	58,43	56,73	-2,91	-32,10
Sviestas, 82 % riebumo, išfasuotas po 200 g į folijos fasuotes	231131	266,73	331,15	350,23	259,12	-26,01	-2,85
Varškė, liesa be priedų, išfasuota po 180–200 g	242621	104,15	122,98	138,42	120,23	-13,14	15,44
Varškės sūris, 22 % riebumo, be priedų	242611	84,06	77,63	85,89	84,40	-1,73	0,40
<i>Gouda</i> sūriai	24231	91,62	98,38	•	113,11	-	23,46
<i>Tilsit</i> sūriai	24232	307,12	325,63	326,62	280,28	-14,19	-8,74
Kietieji ilgai brandinti sūriai	2424	60,97	81,71	68,95	66,75	-3,19	9,48

<sup>1)</sup> lyginant 2019 m. birželio mėn. su gegužės mėn.; <sup>2)</sup> lyginant 2019 m. birželio mėn. su 2018 m. birželio mėn.

Šaltinis: ŽŪIKVC (LŽŪMPRIŠ)

• – konfidencialūs duomenys.

## Kai kurių Lietuvos įmonėse pagamintų sūrių rūšių pardavimo kainos ir kiekiai kitų ES valstybių ir trečiųjų šalių rinkose

Sūrio rūšies pavadinimas	Kodas pagal TD 96/16/EB	2018		2019				Pokytis, %					
		birželis		balandis		gegužė		birželis		mėnesio <sup>1)</sup>		metų <sup>2)</sup>	
		kaina*, EUR/kg	parduotas kiekis, t	kaina*, EUR/kg	parduotas kiekis, t	kaina*, EUR/kg	parduotas kiekis, t	kaina*, EUR/kg	parduotas kiekis, t	kainos	kiekio	kainos	kiekio
<i>Gouda</i>	24231	3,04	90,37	3,56	30,84	3,55	21,65	3,70	23,11	4,23	6,74	21,71	-74,43
<i>Tilsit</i>	24232	3,66	180,93	•	•	3,75	148,03	•	•	-	-	-	-
Kietieji ilgai brandinti	2424	4,41	778,76	4,58	840,58	4,51	1 152,97	4,49	1 020,78	-0,44	-11,47	1,81	31,08

\* vidutinė svertinė kaina, gamintojų, be PVM;

Šaltinis: ŽŪIKVC (LŽŪMPRIŠ)

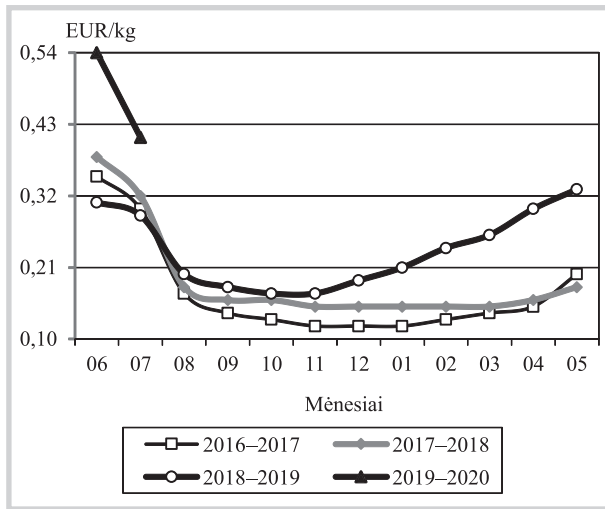
<sup>1)</sup> lyginant 2019 m. birželio mėn. su gegužės mėn.; <sup>2)</sup> lyginant 2019 m. birželio mėn. su 2018 m. birželio mėn.; • – konfidencialūs duomenys.

Pieno ir pieno gaminių sektoriaus informaciją parengė P. Račinskas, I. Tiškevičienė, D. Grauzdytė ir R. Jagintavičiūtė, tel.: (8 37) 39 72 80, 39 78 08



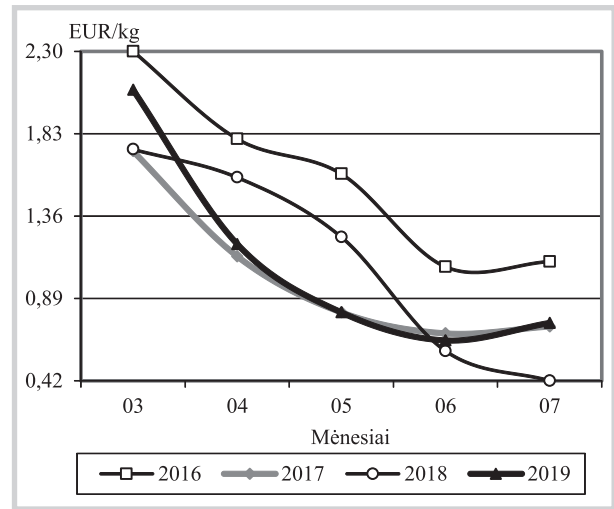
## Bulvių, daržovių ir vaisių rinka

**Bulvių vidutinės kainos (augintojų) Lietuvoje 2016–2020 m.**



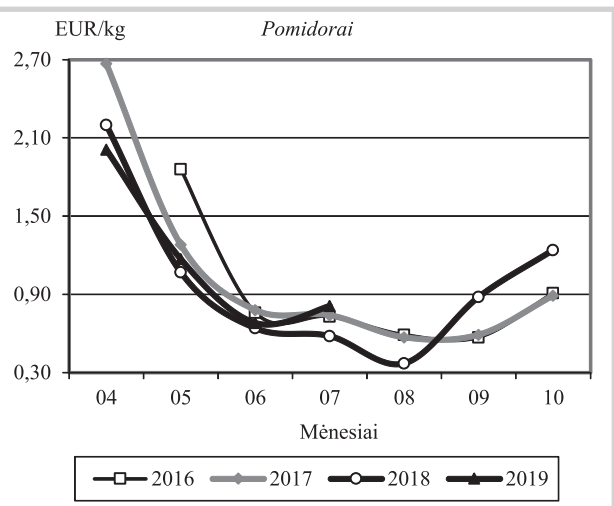
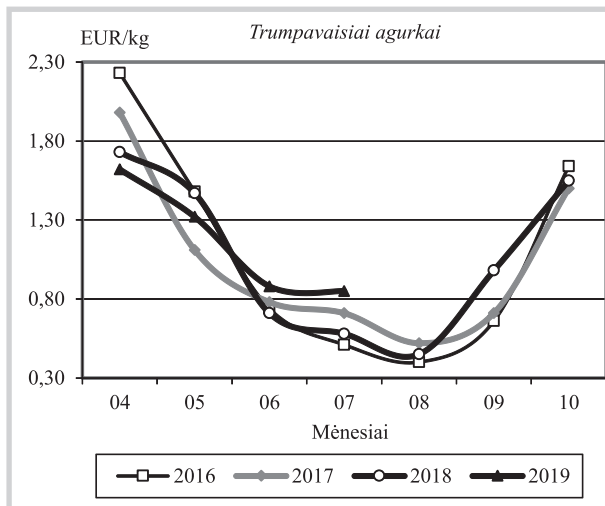
Šaltinis: ŽŪIKVC (LŽŪMPRIŠ)

**Ilgavaisių agurkų vidutinės kainos (augintojų) Lietuvoje 2016–2019 m.**



Šaltinis: ŽŪIKVC (LŽŪMPRIŠ)

**Šiltnamių daržovių vidutinės kainos (augintojų) Lietuvoje 2016–2019 m.**



Šaltinis: ŽŪIKVC (LŽŪMPRIŠ)

**Bulvių, daržovių ir obuolių vidutinės pardavimo kainos Lietuvos prekiniuose ūkiuose ir šiltnamiuose, EUR/kg (be PVM)\***

Produkcija	Data	2018		29 sav.		30 sav.		31 sav.		Pokytis, %			
		(07 30–08 03)		(07 15–21)		(07 22–28)		(07 29–08 04)		savaitės**		metų***	
		min.	maks.	min.	maks.	min.	maks.	min.	maks.	min.	maks.	min.	maks.
Bulvės		0,17	0,25	0,38	0,42	0,35	0,40	0,25	0,37	-28,57	-7,50	47,06	48,00
Morkos plautos		0,30	0,40	-	-	0,38	0,42	0,32	0,40	-15,79	-4,76	6,67	0,00
Baltagūžiai kopūstai		0,17	0,33	0,30	0,45	0,28	0,45	0,25	0,45	-10,71	0,00	47,06	36,36
Burokėliai		0,17	0,27	0,30	0,44	0,30	0,38	0,27	0,35	-10,00	-7,89	58,82	29,63
Svogūnai		0,19	0,29	0,60	0,70	0,50	0,60	0,30	0,40	-40,00	-33,33	57,89	37,93
Cukinija		0,30	0,40	0,50	0,65	0,40	0,65	0,40	0,65	0,00	0,00	33,33	62,50
Svogūnų laiškai		1,80	4,80	2,40	5,00	2,50	5,00	2,70	5,00	8,00	0,00	50,00	4,17
Salotos		1,20	2,00	1,10	2,00	1,10	2,00	1,20	2,00	9,09	0,00	0,00	0,00
Aisbergo salotos		1,00	1,10	0,85	1,00	0,85	1,00	0,85	1,00	0,00	0,00	-15,00	-9,09
Špinatai		2,00	3,00	1,50	3,00	1,50	3,00	1,50	3,00	0,00	0,00	-25,00	0,00
Krapai		2,00	4,50	2,50	4,50	2,00	4,50	2,50	4,50	25,00	0,00	25,00	0,00
Lapinės petražolės		2,00	2,80	2,00	2,40	2,00	2,40	2,00	2,40	0,00	0,00	0,00	-14,29
Ilgavaisiai agurkai		0,45	0,50	0,75	0,80	0,75	0,80	0,75	0,80	0,00	0,00	66,67	60,00
Trumpavaisiai agurkai		0,30	0,60	0,75	1,00	0,80	1,00	0,70	0,85	-12,50	-15,00	133,33	41,67
Pomidorai		0,30	0,50	0,80	0,85	0,80	0,85	0,80	0,85	0,00	0,00	166,67	70,00
Obuoliai		0,42	0,44	-	-	-	-	0,50	0,50	-	-	19,05	13,64

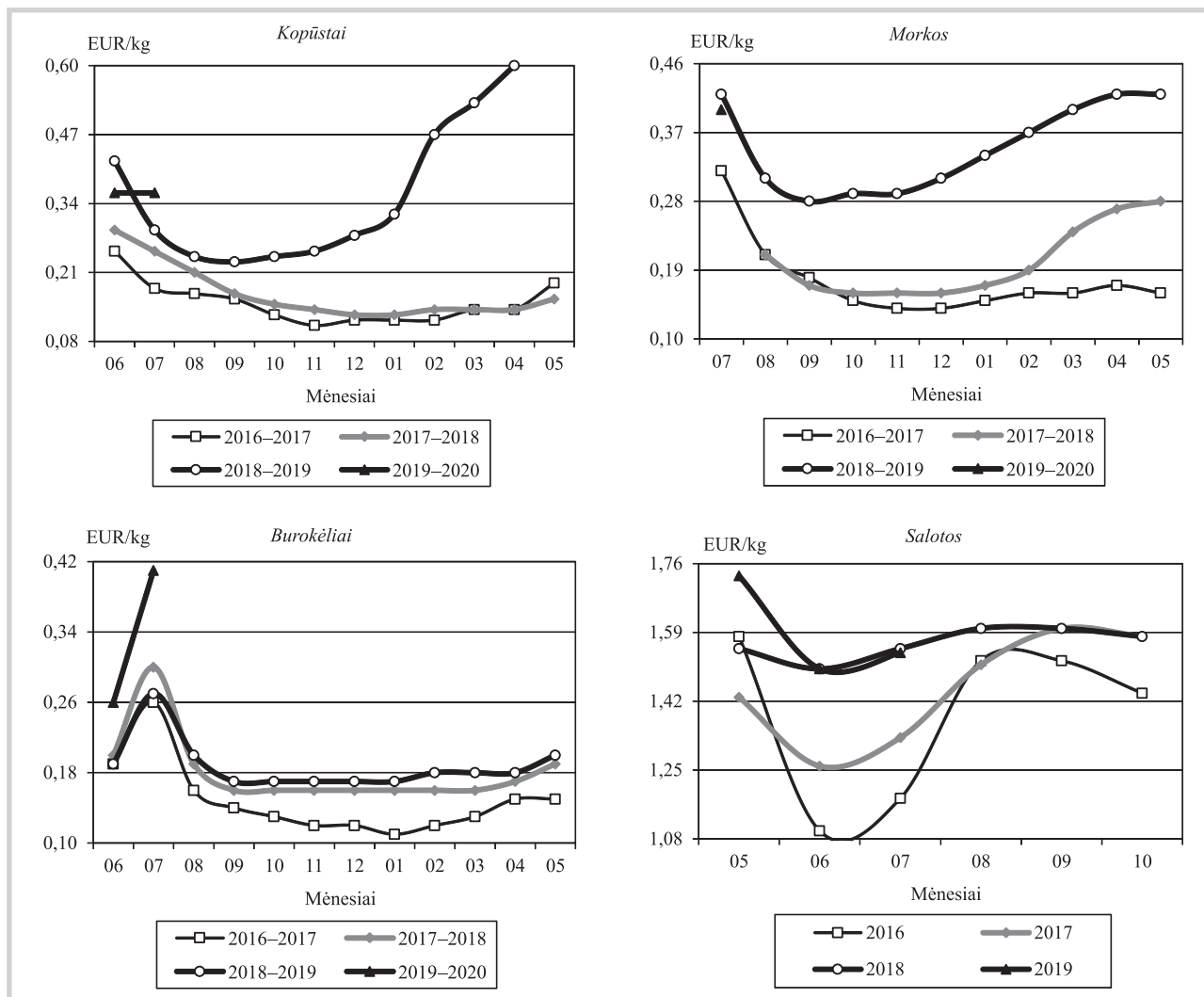
\* bulvių ir daržovių kainų skirtumą lemia kokybė, prekinis paruošimas, pateikiamos produkcijos dydžiai, kiekiai ir veislės, transporto išlaidos

\*\* lyginant 2019 m. 31 savaitę su 30 savaitę; \*\*\* lyginant 2019 m. 31 savaitę su 2018 m. 31 savaitę

Šaltinis: ŽŪIKVC (LŽŪMPRIŠ)



**Daržovių vidutinės kainos (augintojų) Lietuvoje 2016–2020 m.**



Šaltinis: ŽŪIKVC (LŽŪMPRIŠ)

**Bulvių, daržovių, vaisių ir uogų kainos\* Lenkijos didmeninės prekybos bazėse 2019 07 25–2019 08 08, EUR/kg**

Daržovės, vaisiai, uogos	Data		2019 07 25		2019 08 01		2019 08 05		2019 08 08		Pokytis**, %	
	min.	maks.	min.	maks.	min.	maks.	min.	maks.	min.	maks.	min.	maks.
Bulvės	0,33	0,41	0,31	0,37	0,31	0,37	0,31	0,35	0,00	-5,41		
Morkos	0,33	0,40	0,28	0,37	0,28	0,37	0,23	0,32	-17,86	-13,51		
Burokėliai	0,23	0,28	0,19	0,23	0,19	0,23	0,19	0,23	0,00	0,00		
Svogūnai	0,33	0,42	0,30	0,37	0,30	0,37	0,30	0,37	0,00	0,00		
Baltagūžiai kopūstai	0,38	0,52	0,23	0,33	0,23	0,32	0,23	0,32	0,00	0,00		
Kininiai kopūstai	0,61	0,70	0,61	0,79	0,60	0,79	0,60	0,79	0,00	0,00		
Savojos kopūstai	0,59	0,70	0,58	0,70	0,58	0,70	0,58	0,69	0,00	-1,43		
Žiediniai kopūstai****	0,94	1,27	0,86	1,17	0,84	1,16	0,79	1,11	-5,95	-4,31		
Trumpavaisiai agurkai	0,87	0,99	0,70	0,86	0,46	0,70	0,42	0,56	-8,70	-20,00		
Pomidorai (57–67 mm)	1,02	1,09	1,09	1,17	0,81	0,89	0,50	0,58	-38,27	-34,83		
Pomidorai (67–82 mm)	1,06	1,13	1,13	1,20	0,85	0,93	0,54	0,62	-36,47	-33,33		
Raudona paprika	0,94	1,29	0,82	1,17	0,81	1,16	0,81	0,97	0,00	-16,38		
Žalia paprika	0,59	0,70	0,47	0,65	0,46	0,65	0,51	0,58	10,87	-10,77		
Cukinija	0,38	0,47	0,35	0,47	0,42	0,46	0,37	0,46	-11,90	0,00		
Gūžinės salotos****	0,35	0,42	0,35	0,47	0,35	0,46	0,35	0,46	0,00	0,00		
Aisbergo salotos****	0,56	0,66	0,56	0,65	0,56	0,65	0,56	0,65	0,00	0,00		
Garbanotos salotos****	0,42	0,52	0,42	0,56	0,42	0,56	0,42	0,56	0,00	0,00		
Desertiniai obuoliai <i>Early Geneva</i>	0,42	0,56	0,37	0,47	0,37	0,46	0,37	0,46	0,00	0,00		
Desertiniai obuoliai <i>Gala (65+ mm)</i> ***	0,23	0,26	0,23	0,26	0,23	0,26	0,23	0,25	0,00	-3,85		
Šilauogės	2,11	2,82	2,33	2,80	2,55	3,48	2,55	3,70	0,00	6,32		

\* 12–16 augintojų arba prekybininkų vidutinė kaina įvairiuose Lenkijos regionuose, parduodant dideliais kiekiais

Šaltinis: Fresh-market

\*\* lyginant 2019 08 08 su 2019 08 05; \*\*\* kontroliuojamos atmosferos šaldymo kameros laikomų desertinių obuolių kaina; \*\*\*\* vnt. kaina

Bulvių, daržovių ir vaisių sektoriaus informaciją parengė D. Reipienė, tel. (8 37) 39 74 49

## Ekologiškų produktų rinka

**2019 m. birželio mėn. pabaigoje sertifikuotas įmonės dar turėjo nemažai praėjusio derliaus ekologiškų grūdų atsargų.** Šių metų I pusmetį Lietuvos sertifikuotos ekologiškų grūdų prekybos ir perdirbimo įmonės iš augintojų supirko 29,46 tūkst. t ekologiškų grūdų, iš kurių avižos sudarė 31,70 proc., kviečiai – 26,17 proc., žirniai – 18,61 proc., griekiai – 11,34 proc., pupos – 5,46 proc., miežiai – 3,09 proc., kvietrugiai – 1,82 proc., rugiai – 1,01 proc., kukurūzai – 0,72 proc. Ekologiškų grūdų supirkimas iš Lietuvos augintojų 2019 m. I pusmetį, palyginti su 2018 m. atitinkamu laikotarpiu, padidėjo 34,00 proc. Ekologiški grūdai sudarė 6,72 proc. visų supirktų iš Lietuvos augintojų grūdų. Ekologiškų pupų supirkimo kaina Lietuvoje analizuojamu laikotarpiu buvo 14,78 proc. didesnė nei įprastinių pupų, kvietrugių – 30,98 proc., griekių – 35,12 proc., kviečių – 40,74 proc., avižų – 56,22 proc., rugių – 60,50 proc., miežių – 69,54 proc., žirnių – 80,69 proc., kukurūzų – 81,63 proc., o rapsų – didesnė nei du kartus.

Ekologiškų grūdų eksportas iš Lietuvos 2019 m. I pusmetį, palyginti su 2018 m. I pusmečiu, padidėjo 49,93 proc. ir sudarė 74,56 tūkst. t, o jų importas į Lietuvą padidėjo daugiau nei 6 kartus. Daugiausia

buvo eksportuota ekologiškų avižų, kurios sudarė 39,93 proc. ekologiškų grūdų eksporto. Ekologiški kviečiai sudarė 23,79 proc. ekologiškų grūdų eksporto, žirniai – 19,44 proc., pupos – 5,71 proc., griekiai – 4,44 proc., kvietrugiai – 3,09 proc., rugiai – 2,22 proc., miežiai – 1,29 proc. 2019 m. analizuojamu laikotarpiu buvo perdirbta 2 013,91 t ekologiškų grūdų. 2017 m. birželio mėn. pabaigoje ekologiškų grūdų atsargos sertifikuotose ekologiškų grūdų prekybos ir perdirbimo įmonėse Lietuvoje sudarė tik 3,28 tūkst. t, 2018 m. – 19,45 tūkst. t, o 2019 m. – net 21,58 tūkst. t.

**Ekologiško žalio natūralaus riebumo pieno supirkimo kiekis ir kaina 2019 m. I pusmetį, palyginti su 2018 m. I pusmečiu, padidėjo.** Šių metų I pusmetį iš Lietuvos pieno gamintojų buvo supirkta 17,608 tūkst. t ekologiško pieno. Tai yra 20,41 proc. daugiau nei 2018 m. I pusmetį. Jis sudarė 2,74 proc. viso supirktos žalio natūralaus riebumo pieno Lietuvoje. Ekologiško žalio natūralaus riebumo pieno supirkimo kaina analizuojamu laikotarpiu buvo 23,79 proc. didesnė nei įprastinio pieno ir sudarė 359,54 EUR/t. Per metus ekologiško pieno supirkimo kaina padidėjo 2,53 proc.

Šaltiniai: ŽŪIKVC (LŽŪMPRIS) ir Ekoagros

### Ekologiškų maisto produktų vidutinės mažmeninės kainos Lietuvos prekybos tinklų parduotuvėse, EUR/mat. vnt.

Produktas	Matavimo vnt.	Vidutinė svartinė kaina, EUR/mat. vnt.			Pokytis, %			
		2018	2019		mėnesio*	metų**		
		liepa	birželis***	liepa				
Geriamasis pienas	2,5 % riebumo, pasterizuotas, be priedų (kvapiųjų medžiagų, Ca, vitaminų ir pan.)	0,9–1 l PET butelyje	1 l	1,45	1,42	1,42	0,00	-2,07
Grietinė	25 % riebumo	300–400 g polistireno indelyje	1 kg	5,16	5,37	5,37	0,00	4,07
Jogurtas	natūralus, išskyrus geriamąjį dietinį su priedais	300–370 g polistireno indelyje	1 kg	3,54	3,66	3,66	0,00	3,39
Varškės sūris	13 % riebumo, be priedų (džiovintų vaisių ir kt.)	fasuotas	1 kg	3,87	3,96	3,98	0,51	2,84
Varškė	9 % riebumo, be priedų	250–400 g laminuotame popieriuje arba plastikiniame maišelyje	1 kg	7,70	7,73	7,75	0,26	0,65
Fermentinis sūris	kietasis, nesupjaustytas riekelėmis	fasuotas	1 kg	5,37	5,46	5,46	0,00	1,68
Vištų kiaušiniai	L kategorijos	įpakuoti į popierines	10 vnt.	26,54	26,61	26,61	0,00	0,26
	M kategorijos	arba plastikines pakuotes	10 vnt.	3,88	3,89	3,89	0,00	0,26
Duona	juoda, be priedų	popierinėje arba	1 kg	3,75	3,79	3,73	-1,58	-0,53
	balta, be priedų	plastikinėje pakuotėje	1 kg	1,95	2,10	2,10	0,00	7,69
Griekių kruopos	neskaldytos, lietuviškos		1 kg	2,00	-	-	-	-
Makaronai	spagečiai, plonieji, forminiai ir kiti, lietuviški	plastikinėje pakuotėje	1 kg	4,49	4,60	4,59	-0,22	2,23
Bulvės	lietuviškos, II klasės	neplautos	1 kg	2,59	2,23	2,23	0,00	-13,90
		plautos	1 kg	-	1,04	1,12	7,69	-
Burokėliai	lietuviški	fasuoti	1 kg	0,97	1,18	1,21	2,54	24,74
Morkos	lietuviškos	II klasės, plautos	1 kg	1,63	1,52	1,59	4,61	-2,45
	importuotos		1 kg	-	1,22	-	-	-
Baltagūžiai kopūstai	lietuviški	fasuoti	1 kg	2,26	2,33	3,01	29,18	33,19
Geltonieji svogūnai	lietuviški	fasuoti	1 kg	-	-	1,19	-	-
	importuoti		1 kg	1,39	1,87	1,79	-4,28	28,78
Bananai		fasuoti	1 kg	3,30	2,99	3,85	28,76	16,67
			1 kg	1,99	2,00	2,00	0,00	0,50

\* lyginant 2019 m. liepos mėn. su birželio mėn.; \*\* lyginant 2019 m. liepos mėn. su 2018 m. liepos mėn.; \*\*\* patikslinti duomenys  
Pastaba. Kainos registruojamos Vilniaus, Kauno, Klaipėdos, Panevėžio, Šiaulių, Alytaus ir Marijampolės miestų *Maxima*, *Iki*, *Rimi*, *Norfa* ir *Lidl* prekybos tinklų parduotuvėse.

Šaltinis: ŽŪIKVC (LŽŪMPRIS)

### Žalio natūralaus riebumo ekologiško pieno supirkimas iš Lietuvos pieno gamintojų

	2018		2019				Pokytis, %					
	birželis		balandis		gegužė		birželis		mėnesio**		metų***	
	kiekis, t	kaina*, EUR/t	kiekis, t	kaina*, EUR/t	kiekis, t	kaina*, EUR/t	kiekis, t	kaina*, EUR/t	kiekio	kainos	kiekio	kainos
Supirkta pieno	2 932,94	324,44	2 986,60	370,57	3 604,56	353,02	3 531,43	318,43	-2,03	-9,80	20,41	-1,85

\* vidutinė svertinė Lietuvos ekologiško pieno gamintojams mokama kaina (be PVM)

Šaltinis: ŽŪIKVC (LŽŪMPRIŠ)

\*\* lyginant 2019 m. birželio mėn. su gegužės mėn.; \*\*\* lyginant 2019 m. birželio mėn. su 2018 m. birželio mėn.

### Kai kurių ekologiškų pieno gaminių gamyba Lietuvos pieno perdirbimo įmonėse, kg

Gaminio pavadinimas	2018		2019		Pokytis, %	
	birželis	balandis	gegužė	birželis	mėnesio*	metų**
Geriamasis pienas	124 234	303 688	275 787	102 389	-62,87	-17,58
Aromatizuotas jogurtas	107 590	156 641	202 177	129 584	-35,91	20,44
Jogurtas (be priedų)	65 485	86 670	99 501	79 818	-19,78	21,89
Rūgpienis ir kiti rūgštieji gėrimai	•	•	38 191	30 203	-20,92	-
Grietinė	13 640	13 703	16 808	15 382	-8,48	12,77
Švieži (nebrandinti arba nekonservuoti) sūriai	44 362	10 012	10 087	5 118	-49,26	-88,46
Varškė	57 462	55 382	69 301	56 303	-18,76	-2,02

\* lyginant 2019 m. birželio mėn. su gegužės mėn.; \*\* lyginant 2019 m. birželio mėn. su 2018 m. birželio mėn.

Šaltinis: ŽŪIKVC (LŽŪMPRIŠ)

• – konfidencialūs duomenys

### Kai kurių Lietuvos įmonėse pagamintų ekologiškų pieno gaminių pardavimai vidaus rinkoje, kg

Gaminio pavadinimas	2018		2019		Pokytis, %	
	birželis	balandis	gegužė	birželis	mėnesio*	metų**
Geriamasis pienas	93 062	228 734	250 953	73 230	-70,82	-21,31
Aromatizuotas jogurtas	101 067	154 227	187 782	113 635	-39,49	12,44
Jogurtas (be priedų)	67 374	88 266	96 769	80 161	-17,16	18,98
Rūgpienis ir kiti rūgštieji gėrimai	•	•	36 262	31 204	-13,95	-
Grietinė	12 864	13 566	15 080	14 632	-2,97	13,74
Švieži (nebrandinti arba nekonservuoti) sūriai	5 556	9 141	11 603	5 663	-51,19	1,93
Varškė	58 282	56 600	69 884	57 932	-17,10	-0,60

\* lyginant 2019 m. birželio mėn. su gegužės mėn.; \*\* lyginant 2019 m. birželio mėn. su 2018 m. birželio mėn.

Šaltinis: ŽŪIKVC (LŽŪMPRIŠ)

• – konfidencialūs duomenys

### Kai kurių Lietuvos įmonėse pagamintų ekologiškų pieno gaminių vidutinės pardavimo kainos\* vidaus rinkoje, EUR/kg

Gaminio pavadinimas	2018		2019		Pokytis, %	
	birželis	balandis	gegužė	birželis	mėnesio**	metų***
Geriamasis pienas	0,87	0,79	0,79	0,87	10,13	0,00
Aromatizuotas jogurtas	2,27	2,29	2,28	2,41	5,70	6,17
Jogurtas (be priedų)	2,09	2,15	2,10	2,15	2,38	2,87
Rūgpienis ir kiti rūgštieji gėrimai	•	•	0,76	0,79	3,95	-
Grietinė	2,90	3,13	3,24	3,21	-0,93	10,69
Švieži (nebrandinti arba nekonservuoti) sūriai	5,07	4,67	4,55	5,28	16,04	4,14
Varškė	3,51	3,66	3,57	3,60	0,84	2,56

\* svertinės, gamintojų, be PVM;

\*\* lyginant 2019 m. birželio mėn. su gegužės mėn.; \*\*\* lyginant 2019 m. birželio mėn. su 2018 m. birželio mėn.; • – konfidencialūs duomenys

Šaltinis: ŽŪIKVC (LŽŪMPRIŠ)

### Ekologiškų grūdų supirkimo iš augintojų kainos Vokietijoje, EUR/t (be PVM)

Ekologiški grūdai		2018	2019		Pokytis, %	
		liepa	birželis	liepa	mėnesio*	metų**
Rugiai	maistiniai	398,00	320,00	302,00	-5,63	-24,12
	maistiniai, I klasė	428,00	392,00	376,00	-4,08	-12,15
Kviečiai	pašariniai	341,00	338,00	297,00	-12,13	-12,90
	spelta	460,00	430,00	443,00	3,02	-3,70
Miežiai	maistiniai	-	359,00	368,00	2,51	-
	pašariniai	321,00	303,00	257,00	-15,18	-19,94
Avižos	maistinės	368,00	341,00	332,00	-2,64	-9,78
	pašarinės	280,00	283,00	251,00	-11,31	-10,36
Kvietrugiai	pašariniai	315,00	293,00	258,00	-11,95	-18,10
Pupos		449,00	464,00	459,00	-1,08	2,23
Žirniai		452,00	446,00	436,00	-2,24	-3,54

\* lyginant 2019 m. liepos mėn. su birželio mėn.; \*\* lyginant 2019 m. liepos mėn. su 2018 m. liepos mėn.

Šaltinis: AMI

## Ekologiškų grūdų supirkimo iš augintojų kiekiai Lietuvoje, t

	2018		2019		Pokytis, %	
	birželis	balandis***	gegužė***	birželis	mėnesio*	metų**
<b>Kviečiai</b>	<b>2 251,30</b>	<b>716,31</b>	<b>683,60</b>	<b>524,54</b>	<b>-23,27</b>	<b>-76,70</b>
I klasė	•	•	•	•	-	-
II klasė	•	406,12	383,07	409,56	6,91	-
III klasė	•	•	•	-	-	-
IV klasė	96,32	47,72	•	-	-	-
spelta	246,33	•	97,80	89,88	-8,10	-63,51
<b>Rugiai</b>	-	<b>44,61</b>	-	•	-	-
I klasė	-	•	-	-	-	-
II klasė	-	24,67	-	•	-	-
Miežiai	•	316,96	•	•	-	-
Avižos	906,42	718,41	888,85	813,54	-8,47	-10,25
Grikiiai	326,87	790,65	489,30	322,07	-34,18	-1,47
Kvietrugiai	•	•	•	•	-	-
Žirniai	157,55	1 616,44	1 887,00	368,22	-80,49	133,71
Pupos	-	115,55	461,51	168,56	-63,48	-
Lubiniai	•	-	•	-	-	-

\* lyginant 2019 m. birželio mėn. su gegužės mėn.; \*\* lyginant 2019 m. birželio mėn. su 2018 m. birželio mėn. Šaltinis: ŽŪIKVC (LŽŪMPRIŠ)  
 \*\*\* patikslinti duomenys; • – konfidencialūs duomenys

## Ekologiškų grūdų supirkimo kainos (iš augintojų ir kitų vidaus rinkos ūkio subjektų) Lietuvoje, EUR/t (be PVM)

	2018		2019				Pokytis, %					
	birželis		balandis*****		gegužė*****		birželis		mėnesio***		metų****	
	be NP*	su NP**	be NP*	su NP**	be NP*	su NP**	be NP*	su NP**	be NP*	su NP**	be NP*	su NP**
<b>Kviečiai</b>	<b>282,58</b>	<b>282,58</b>	<b>267,18</b>	<b>266,82</b>	<b>260,86</b>	<b>260,15</b>	<b>262,42</b>	<b>262,28</b>	<b>0,60</b>	<b>0,82</b>	<b>-7,13</b>	<b>-7,18</b>
I klasė	•	•	•	•	•	•	•	•	-	-	-	-
II klasė	•	•	273,82	273,20	254,59	253,34	267,48	267,29	5,06	5,51	-	-
III klasė	•	•	•	•	•	•	-	-	-	-	-	-
IV klasė	310,44	310,44	184,20	184,20	•	•	-	-	-	-	-	-
spelta	234,93	234,93	301,56	301,56	258,66	258,66	256,83	256,83	-0,71	-0,71	-	-
<b>Rugiai</b>	•	•	<b>259,68</b>	<b>259,68</b>	-	-	•	•	-	-	-	-
I klasė	-	-	-	-	-	-	-	-	-	-	-	-
II klasė	•	•	259,68	259,68	-	-	•	•	-	-	-	-
Miežiai	•	•	296,11	296,11	•	•	•	•	-	-	-	-
Avižos	242,46	242,46	255,56	255,03	270,56	269,37	250,90	250,90	-7,27	-6,86	3,48	3,48
Grikiiai	373,53	373,53	292,55	289,48	289,88	289,88	320,12	320,12	10,43	10,43	-14,30	-14,30
Kvietrugiai	•	•	•	•	•	•	•	•	-	-	-	-
Žirniai	397,75	397,36	369,20	369,17	350,46	350,46	349,81	349,67	-0,19	-0,22	-12,05	-12,00
Pupos	•	•	396,97	396,97	391,84	391,67	394,31	394,31	0,63	0,67	-	-

\* kaina be nuoskaitų (prieš valymą ir džiovimą) ir priemokų; \*\* kaina su nuoskaitomis (po valymo ir džiovimo) ir priemokomis  
 \*\*\* lyginant 2019 m. birželio mėn. su gegužės mėn.; \*\*\*\* lyginant 2019 m. birželio mėn. su 2018 m. birželio mėn.  
 \*\*\*\*\* patikslinti duomenys; • – konfidencialūs duomenys Šaltinis: ŽŪIKVC (LŽŪMPRIŠ)

## Ekologiškų grūdų ir aliejinių augalų sėklų eksportas iš Lietuvos

	Kiekis, t			Pokytis, %		Kaina, EUR/t (be PVM)			Pokytis, %	
	2018	2019		mėnesio*	metų**	2018		2019	mėnesio*	metų**
	birželis	gegužė***	birželis			birželis	gegužė			
<b>Kviečiai</b>	<b>1 524,55</b>	<b>2 357,05</b>	<b>1 166,30</b>	<b>-50,52</b>	<b>-23,50</b>	<b>339,72</b>	<b>346,26</b>	<b>351,79</b>	<b>1,60</b>	<b>3,55</b>
I klasė	•	589,59	•	-	-	•	366,24	•	-	-
II klasė	493,74	1 092,13	788,07	-27,84	59,61	372,19	356,53	357,83	0,37	-3,86
III klasė	•	•	•	-	-	•	•	•	-	-
IV klasė	•	419,06	133,15	-68,23	-	•	326,23	355,35	8,92	-
spelta	460,13	•	•	-	-	288,22	•	•	-	-
<b>Rugiai</b>	•	•	<b>269,86</b>	-	-	•	•	<b>347,02</b>	-	-
I klasė	-	•	•	-	-	-	•	•	-	-
II klasė	•	•	•	-	-	•	•	•	-	-
Miežiai	•	•	•	-	-	•	•	•	-	-
Avižos	1 408,63	5 253,40	5 767,81	9,79	309,46	338,47	334,19	376,71	12,72	11,30
Grikiiai	409,04	595,82	418,17	-29,82	2,23	491,32	429,15	447,39	4,25	-8,94
Kvietrugiai	•	-	-	-	-	•	-	-	-	-
Žirniai	839,37	5 674,01	632,21	-88,86	-24,68	447,78	370,48	420,72	13,56	-6,04
Pupos	692,79	768,09	342,54	-55,40	-50,56	464,31	443,49	464,34	4,70	0,01
Rapsai	•	•	-	-	-	•	•	-	-	-
Soja	•	•	•	-	-	•	•	•	-	-

\* lyginant 2019 m. birželio mėn. su gegužės mėn.; \*\* lyginant 2019 m. birželio mėn. su 2018 m. birželio mėn. Šaltinis: ŽŪIKVC (LŽŪMPRIŠ)  
 \*\*\* patikslinti duomenys; • – konfidencialūs duomenys

Ekologiškų produktų sektoriaus informaciją parengė G. Garliauskienė, tel. (8 37) 39 70 75





## Maisto produktų mažmeninė rinka

### Pieno produktų vidutinės mažmeninės kainos Lietuvos didžiųjų prekybos tinklų parduotuvėse\*

Produktas				Matavimo vnt.	Vidutinė svertinė kaina, EUR/mat. vnt.				Pokytis, %				
						2018	2019		savaitės **	mėnesio ***	metų ****		
						32 sav.	28 sav.	31 sav.				32 sav.	
Geriamasis pienas	pasterizuotas, be priedų (kvapiųjų medžiagų, Ca, vitaminų ir pan.), 0,9–1 l pakuotėje	2,5 % riebumo	tetrapake	1 l	be akcijų	0,89	0,89	0,89	0,89	0,00	0,00	0,00	
			plastikiniame maišelyje	1 l	akcinė	0,75	-	0,71	0,75	5,63	-	0,00	
	3,5 % riebumo	tetrapake	1 l	be akcijų	0,95	0,96	0,96	0,96	0,00	0,00	1,05		
		plastikiniame maišelyje	1 l	akcinė	0,82	0,89	-	0,77	-	-13,48	-6,10		
Kefyras	2,5 % riebumo, 0,9–1 kg pakuotėje	plastikiniame maišelyje	tetrapake	1 kg	be akcijų	0,90	0,90	0,91	0,91	0,00	1,11	1,11	
				1 kg	akcinė	1,05	1,07	1,08	1,08	0,00	0,93	2,86	
Grietinė	30 % riebumo	330–500 g polistireno indelyje		1 kg	be akcijų	4,14	4,34	4,35	4,35	0,00	0,23	5,07	
	12 % riebumo			1 kg	akcinė	3,03	3,80	3,65	3,38	-7,40	-11,05	11,55	
Varškės sūris	be priedų (džiovintų vaisių ir kt.)	22 % riebumo	supakuotas	1 kg	be akcijų	6,67	6,86	6,85	6,34	-7,45	-7,58	-4,95	
		13 % riebumo		1 kg	be akcijų	6,69	6,76	6,75	6,13	-9,19	-9,32	-8,37	
Jogurtas	natūralus	išskyrus geriamąjį dietinį	200–380 g polistireno indelyje	1 kg	be akcijų	1,95	1,93	1,93	1,93	0,00	0,00	-1,03	
Sviestas	82 % riebumo			1 kg	be akcijų	9,43	10,64	10,63	10,63	0,00	-0,09	12,73	
				1 kg	akcinė	7,64	7,93	7,71	7,96	3,24	0,38	4,19	
Tepusis riebalų mišinys	ne daugiau kaip 15 % augalinių riebalų	170–200 g pergamentiniame arba laminuotame popieriuje		1 kg	be akcijų	8,76	8,72	8,71	8,71	0,00	-0,11	-0,57	
Saldintas sutirštintas pienas	8 % riebumo	380–400 g skardinėje pakuotėje		1 kg	be akcijų	3,72	3,88	3,90	3,91	0,26	0,77	5,11	
				1 kg	akcinė	-	2,97	2,94	2,95	0,34	-0,67	-	
Varškė	be priedų	9 % riebumo	180–200 g laminuotame popieriuje arba plastikiniame maišelyje	1 kg	be akcijų	4,04	4,11	4,19	4,20	0,24	2,19	3,96	
		1 kg		akcinė	3,11	3,23	3,22	3,17	-1,55	-1,86	1,93		
		liesa	1 kg	be akcijų	3,83	3,84	3,91	3,92	0,26	2,08	2,35		
			1 kg	akcinė	2,96	3,00	-	2,93	-	-2,33	-1,01		
Fermen-tinis sūris	Gouda, nesupjaustytas riekelėmis	Kietasis, nesupjaustytas riekelėmis	Tilsit, nesupjaustytas riekelėmis	supakuotas	1 kg	be akcijų	7,14	7,62	7,63	7,64	0,13	0,26	7,00
					1 kg	akcinė	6,10	6,14	-	5,79	-	-5,70	-5,08
					1 kg	be akcijų	8,24	7,92	7,92	7,92	0,00	0,00	-3,88

### Paukštienos produktų ir kiaušinių vidutinės mažmeninės kainos Lietuvos didžiųjų prekybos tinklų parduotuvėse\*

Produktas				Matavimo vnt.		Vidutinė svertinė kaina, EUR/mat. vnt.				Pokytis, %		
						2018	2019		savaitės **	mėnesio ***	metų ****	
							32 sav.	28 sav.				31 sav.
Vištienos ketvirčiai	atvėsinti	supakuoti arba nesupakuoti		1 kg	be akcijų	1,76	1,84	1,90	1,95	2,63	5,98	10,80
Viščiukas ar viščiukas broileris	atvėsintas, nesukapotas	užšaldytas, nesukapotas		1 kg	be akcijų	2,28	2,31	2,18	2,19	0,46	-5,19	-3,95
				1 kg	be akcijų	2,69	2,63	2,63	2,64	0,38	0,38	-1,86
Vištienos krūtinėlė				1 kg	be akcijų	4,75	4,77	4,95	5,01	1,21	5,03	5,47
Kalakutienos krūtinėlė	šviežia	supakuota arba nesupakuota		1 kg	be akcijų	8,18	8,49	8,67	8,61	-0,69	1,41	5,26
Narvuose laikomų vištų kiaušiniai	L kategorija	įpakuoti į popierines arba plastikines pakuotes		10 vnt.	be akcijų	1,47	1,59	1,59	1,59	0,00	0,00	8,16
				10 vnt.	be akcijų	1,29	1,38	1,43	1,43	0,00	3,62	10,85


**Mėsos produktų vidutinės mažmeninės kainos Lietuvos didžiųjų prekybos tinklų parduotuvėse\***

Produktas				Matavimo vnt.		Vidutinė svertinė kaina, EUR/mat. vnt.				Pokytis, %			
						2018	2019		savaitės **	mėnesio ***	metų ****		
						32 sav.	28 sav.	31 sav.				32 sav.	
Kiauliena	šviežia, atšaldyta	kumpis su kaulu	supakuota arba nesupakuota	1 kg	be akcijų	3,19	3,53	3,54	3,54	0,00	0,28	10,97	
					akcinė	2,99	3,19	2,38	3,07	28,99	-3,76	2,68	
		kumpis be kaulo	sprandinė	nugarinė	1 kg	be akcijų	3,68	4,39	4,39	4,39	0,00	0,00	19,29
					1 kg	be akcijų	4,40	5,83	5,74	5,76	0,35	-1,20	30,91
Galvijiena	šviežia, atšaldyta	kumpis su kaulu	supakuota	1 kg	be akcijų	5,48	5,99	5,99	5,99	0,00	0,00	9,31	
		kumpis be kaulo	arba	1 kg	be akcijų	5,85	6,47	6,49	6,49	0,00	0,31	10,94	
		nugarinė	nesupakuota	1 kg	be akcijų	8,86	9,39	9,37	9,37	0,00	-0,21	5,76	
Dešra	kiaulienos ir (arba) jautienos, ir (arba) vištienos, aukščiausios rūšies	virtos dešrelės	supakuotos	1 kg	be akcijų	5,82	5,84	5,94	5,94	0,00	1,71	2,06	
					akcinė	4,76	3,47	4,76	3,22	-32,35	-7,20	-32,35	
		virtos dešros	supakuota	1 kg	be akcijų	-	5,24	5,35	5,35	0,00	2,10	-	
				akcinė	-	3,81	4,03	3,68	-8,68	-3,41	-		
šaltai rūkyta	supakuota	1 kg	be akcijų	15,64	14,88	14,72	14,76	0,27	-0,81	-5,63			
		akcinė	7,51	7,21	7,21	7,20	-0,14	-0,14	-4,13				
Mėsos konservai	troškinta kiauliena	230–325 g skardinėje pakuotėje	1 kg	be akcijų	4,84	5,24	5,24	5,24	0,00	0,00	8,26		
			1 kg	be akcijų	5,79	6,35	6,37	6,37	0,00	0,31	10,02		

**Bulvių, daržovių ir vaisių vidutinės mažmeninės kainos Lietuvos didžiųjų prekybos tinklų parduotuvėse\***

Produktas				Matavimo vnt.		Vidutinė svertinė kaina, EUR/mat. vnt.				Pokytis, %			
						2018	2019		savaitės **	mėnesio ***	metų ****		
						32 sav.	28 sav.	31 sav.				32 sav.	
Bulvės	lietuviškos, naujo derliaus	II klasės, neplautos	supakuotos	1 kg	be akcijų	0,68	1,17	1,18	0,91	-22,88	-22,22	33,82	
			akcinė	0,49	0,60	0,56	0,66	17,86	10,00	34,69			
			nesupakuotos	1 kg	be akcijų	0,48	1,02	0,99	0,84	-15,15	-17,65	75,00	
			akcinė	0,33	0,59	0,54	0,65	20,37	10,17	96,97			
Burokėliai	lietuviški	II klasės	supakuoti arba nesupakuoti	1 kg	be akcijų	0,46	0,87	0,83	0,81	-2,41	-6,90	76,09	
			akcinė	-	-	0,34	0,29	-14,71	-	-			
			virtai	vakuuminėje pakuotėje	1 kg	be akcijų	1,04	1,21	1,21	1,21	0,00	0,00	16,35
					1 kg	be akcijų	-	-	0,63	0,90	42,86	-	-
Morkos	lietuviškos, naujo derliaus	II klasės	supakuotos	1 kg	be akcijų	0,78	-	0,79	0,64	-18,99	-	-17,95	
			nesupakuotos	1 kg	be akcijų	1,61	1,59	1,36	1,27	-6,62	-20,13	-21,12	
	importuotos, naujo derliaus		supakuotos	1 kg	akcinė	0,96	-	0,83	-	-	-	-	
			nesupakuotos	1 kg	be akcijų	0,84	0,77	0,66	0,63	-4,55	-18,18	-25,00	
Baltagūžiai kopūstai	lietuviški, naujo derliaus importuoti, naujo derliaus rauginti		nesupakuoti	1 kg	be akcijų	0,46	0,74	0,68	0,67	-1,47	-9,46	45,65	
			1 kg	be akcijų	-	0,65	0,68	0,67	-1,47	3,08	-		
Trumpavaisiai agurkai	lietuviški			1 kg	be akcijų	0,92	1,85	1,85	1,84	-0,54	-0,54	100,00	
					akcinė	0,65	0,97	0,88	0,97	10,23	0,00	49,23	
Ilgavaisiai agurkai	lietuviški			1 kg	be akcijų	0,98	1,47	1,39	1,42	2,16	-3,40	44,90	
					akcinė	0,99	1,59	1,42	1,49	4,93	-6,29	50,51	
Pomidorai	lietuviški importuoti	II klasės	nesupakuoti	1 kg	be akcijų	0,57	1,26	1,60	1,44	-10,00	14,29	152,63	
					akcinė	0,56	1,10	0,91	1,10	20,88	0,00	96,43	
Paprikos	raudonosios			1 kg	be akcijų	2,15	4,00	3,25	2,72	-16,31	-32,00	26,51	
					akcinė	1,33	-	2,18	1,60	-26,61	-	20,30	
Svogūnai, geltonieji	importuoti, naujo derliaus			1 kg	be akcijų	0,38	0,95	0,91	0,83	-8,79	-12,63	118,42	
					akcinė	-	-	0,69	0,59	-14,49	-	-	
Česnakai	lietuviški importuoti		supakuoti	1 kg	be akcijų	-	8,73	8,64	8,53	-1,27	-2,29	-	
			nesupakuoti	1 kg	be akcijų	2,01	2,55	2,77	2,69	-2,89	5,49	33,83	
Obuoliai	Jonagold Golden	II klasės	nesupakuoti	1 kg	be akcijų	1,29	0,89	0,85	0,88	3,53	-1,12	-31,78	
					akcinė	0,99	-	1,17	1,27	8,55	-	28,28	
Bananai				1 kg	be akcijų	0,80	1,06	1,04	0,97	-6,73	-8,49	21,25	
					akcinė	0,56	0,92	0,87	0,80	-8,05	-13,04	42,86	



**Grūdų produktų vidutinės mažmeninės kainos Lietuvos prekybos tinklų parduotuvėse\***

Produktas			Matavimo vnt.		Vidutinė svertinė kaina, EUR/mat. vnt.				Pokytis, %		
					2018		2019		savaitės **	mėnesio ***	metų ****
					32 sav.	28 sav.	31 sav.	32 sav.			
Kvietiniai miltai	ekstra rūšies (405 B–F)	1 kg popierinėje pakuotėje	1 kg	be akcijų	0,92	0,98	0,98	0,99	1,02	1,02	7,61
				akcinė	0,69	0,73	0,82	-	-	-	-
	aukščiausios rūšies (550 B–F)	2 kg popierinėje pakuotėje	1 kg	be akcijų	0,87	0,95	0,95	0,95	0,00	0,00	9,20
				akcinė	0,55	0,48	0,56	0,58	3,57	20,83	5,45
		1 kg popierinėje pakuotėje	1 kg	be akcijų	0,74	0,89	0,91	0,91	0,00	2,25	22,97
				akcinė	0,56	0,78	0,54	0,58	7,41	-25,64	3,57
	2 kg popierinėje pakuotėje	1 kg	be akcijų	0,69	0,74	0,74	0,74	0,00	0,00	7,25	
			akcinė	0,55	0,40	0,54	0,54	0,00	35,00	-1,82	
Duona	tamsi	be specialių priedų (džiovintų vaisių, riešutų ir kt.) popierinėje arba plastikinėje pakuotėje	1 kg	be akcijų	1,92	2,00	1,99	1,99	0,00	-0,50	3,65
				akcinė	1,55	1,65	1,54	1,25	-18,83	-24,24	-19,35
	šviesi		1 kg	be akcijų	1,54	1,48	1,47	1,47	0,00	-0,68	-4,55
				akcinė	1,57	1,06	0,98	1,03	5,10	-2,83	-34,39
	batonas		1 kg	be akcijų	1,80	1,69	1,70	1,69	-0,59	0,00	-6,11
				akcinė	1,32	1,64	1,48	1,45	-2,03	-11,59	9,85
Ryžiai	be specialių priedų, plikyti	popierinėje arba plastikinėje pakuotėje	1 kg	be akcijų	2,00	2,25	2,23	2,23	0,00	-0,89	11,50
				akcinė	1,11	1,22	1,74	1,62	-6,90	32,79	45,95
Makaronai	spagečiai, plonieji, forminiai ir kt.	plastikinėje pakuotėje	1 kg	be akcijų	1,65	1,63	1,63	1,63	0,00	0,00	-1,21
				akcinė	1,08	-	-	1,08	-	-	0,00
Grikių kruopos	neskaldytos	popierinėje arba plastikinėje pakuotėje	1 kg	be akcijų	2,60	2,80	2,80	2,80	0,00	0,00	7,69
				akcinė	-	1,82	2,05	1,65	-19,51	-9,34	-
1 kg	be akcijų		0,91	0,97	0,97	0,97	0,00	0,00	6,59		
1 kg	be akcijų		0,92	0,95	0,98	0,98	0,00	3,16	6,52		
1 kg	be akcijų		0,65	0,69	0,69	0,69	0,00	0,00	6,15		
1 kg	be akcijų		0,62	0,69	0,69	0,69	0,00	0,00	11,29		
Skaldyti žirniai		1 kg	be akcijų	1,13	1,14	1,14	1,14	0,00	0,00	0,88	

**Žuvų produktų vidutinės mažmeninės kainos Lietuvos prekybos tinklų parduotuvėse\***

Produktas			Matavimo vnt.		Vidutinė svertinė kaina, EUR/mat. vnt.				Pokytis, %		
					2018		2019		savaitės **	mėnesio ***	metų ****
					32 sav.	28 sav.	31 sav.	32 sav.			
Jūrinės lydekos	užšaldytos, be galvų	plastikiniame maišelyje	1 kg	be akcijų	4,13	4,10	4,14	4,14	0,00	0,98	0,24
				akcinė	3,64	3,76	-	-	-	-	-
Atlantinės laišos	šviežios su galvomis, nuo 1 iki 3 kg	nesupakuotos	1 kg	be akcijų	9,91	9,89	10,11	10,09	-0,20	2,02	1,82
Menkės filė	užšaldyta	plastikiniame maišelyje	1 kg	be akcijų	4,61	4,63	4,66	4,66	0,00	0,65	1,08
Strimelės	Šviežios, neišdarinėtos	nesupakuotos	1 kg	be akcijų	-	1,57	1,57	1,57	0,00	0,00	-
Karpiai	gyvi arba šviežiai paskersti			be akcijų	4,24	4,66	4,82	4,73	-1,87	1,50	11,56
			akcinė	3,90	-	3,55	-	-	-	-	
Sūdytos silkės	neišdarinėtos, su galvomis		1 kg	be akcijų	2,86	3,07	2,97	3,01	1,35	-1,95	5,24
				akcinė	2,23	-	-	2,96	-	-	32,74
Silkės filė	natūrali, su oda, sūryme		1 kg	be akcijų	4,42	4,82	4,86	4,84	-0,41	0,41	9,50
Jūriniai ešeriai	karštai rūkyti	1 kg	be akcijų	7,72	7,72	7,67	7,60	-0,91	-1,55	-1,55	
			akcinė	6,63	-	7,30	6,59	-9,73	-	-0,60	
Skumbrės	šaltai rūkytos	supakuotos arba nesupakuotos	1 kg	be akcijų	5,68	5,89	5,89	5,89	0,00	0,00	3,70
Žuvų konservai aliejuje	skumbrės *****	160–240 g skardinėje pakuotėje	1 kg	be akcijų	4,89	5,60	5,67	5,68	0,18	1,43	16,16
				be akcijų	4,08	5,23	5,23	5,19	-0,76	-0,76	27,21
Žuvų konservai pomidorų padaže	skumbrės *****		1 kg	be akcijų	4,22	4,48	4,48	4,48	0,00	0,00	6,16

\*\*\*\*\* 2018 m. 240 g skardinėje pakuotėje

## Kitų maisto produktų vidutinės mažmeninės kainos Lietuvos prekybos tinklų parduotuvėse\*

Produktas		Matavimo vnt.		Vidutinė svertinė kaina, EUR/mat. vnt.				Pokytis, %			
				2018		2019		savaitės **	mėnesio ***	metų ****	
				32 sav.	28 sav.	31 sav.	32 sav.				
Cukrus	popierinėje arba plastikinėje pakuotėje	1 kg	be akcijų	0,83	0,84	0,84	0,84	0,00	0,00	1,20	
			akcinė	0,49	0,68	0,56	0,69	23,21	1,47	40,82	
Geriamasis vanduo	negazuotas, be priedų	1 l	be akcijų	0,37	0,40	0,40	0,40	0,00	0,00	8,11	
			akcinė	0,29	0,29	0,29	0,29	0,00	0,00	0,00	
Maistinis aliejus	rapsų	plastikiniame butelyje	be akcijų	3,05	2,99	2,99	2,99	0,00	0,00	-1,97	
			akcinė	1,96	1,76	1,79	2,14	19,55	21,59	9,18	
	saulėgrąžų	1 l	be akcijų	2,98	2,97	2,97	2,97	0,00	0,00	-0,34	
			akcinė	2,04	1,58	1,52	1,88	23,68	18,99	-7,84	
Medus	natūralus	plastikiniame indelyje	1 kg	be akcijų	6,31	6,03	6,09	6,10	0,16	1,16	-3,33
		stikliniame indelyje	1 kg	be akcijų	6,66	6,26	6,27	6,27	0,00	0,16	-5,86
Druska	joduota	popierinėje arba plastikinėje pakuotėje	1 kg	be akcijų	0,30	0,31	0,31	0,31	0,00	0,00	3,33
				akcinė	0,26	0,26	-	-	-	-	-
	be priedų	1 kg	be akcijų	0,30	0,32	0,31	0,31	0,00	-3,13	3,33	
			akcinė	0,26	0,26	-	-	-	-	-	

\* kainos registruojamos Vilniaus, Kauno, Klaipėdos, Panevėžio, Šiaulių, Alytaus ir Marijampolės miestų *Maxima, Iki, Rimi, Norfa* ir *Lidl* prekybos tinklų parduotuvėse. Apskaičiuojant vidutines svertines produktų kainas, neįtraukiamos privačių prekių ženklų produktų kainos.

\*\* lyginant 2019 m. 32 savaitę su 31 savaitę

\*\*\* lyginant 2019 m. 32 savaitę su 28 savaitę

\*\*\*\* lyginant 2019 m. 32 savaitę su 2018 m. 32 savaitę

Šaltinis: ŽŪIKVC (LŽŪMPRIS)

Maisto produktų mažmeninės rinkos sektoriaus informaciją parengė G. Žižiūnaitė, tel. (8 37) 39 72 04

### Šaltinių sutrumpinimai

AMA	– Agrarmarkt Austria, Austrija
AMI	– Agrarmarkt Informations, Vokietija
CDR	– Centrum Doradztwa Rolniczego w Brwinowie, Lenkija
EK	– Europos Komisija
EKI	– Eesti Konjunkturiinstituut, Estija
EUROSTAT	– Europos Sąjungos (ES) statistikos agentūra
ICIS	– Chemical Industry New & Cemical Market Intelligence, D. Britanija
IGC	– International Grains Council, D. Britanija
LDAA	– Lietuvos daržovių augintojų asociacija
LIFFE	– London International Financial Future Exchange, D. Britanija
LVAEI	– Latvijas Valsts Agraras Ekonomikas Instituts, Latvija
LŽŪMPRRA	– Lietuvos žemės ūkio ir maisto produktų rinkos reguliavimo agentūra
LŽŪMPRIS	– Lietuvos žemės ūkio ir maisto produktų rinkos informacinė sistema
MD	– Muitinės departamentas prie Lietuvos Respublikos finansų ministerijos
STD	– Statistikos departamentas prie Lietuvos Respublikos vyriausybės
USDA	– United States Department of Agriculture, JAV
VMVT	– Valstybinė maisto ir veterinarijos tarnyba
WAPA	– Pasaulinė obuolių ir kriaušių asociacija
ZSRIR	– Zintegrowany System Rolniczej Informacji Rynkowej, Lenkija
ŽŪIKVC	– VĮ Žemės ūkio informacijos ir kaimo verslo centras
ŽŪM	– Lietuvos Respublikos žemės ūkio ministerija

Kopijavimas ar publikavimas viso leidinio ar jo dalies be raštiško leidėjo sutikimo yra draudžiamas

© „Agro RINKA“

Leidėjas: VĮ Žemės ūkio informacijos ir kaimo verslo centras

Vinco Kudirkos g. 18, Vilnius

Tel. (8 5) 266 0601

El. paštas [agrorinka@vic.lt](mailto:agrorinka@vic.lt)

<http://www.vic.lt/ris>

Tiražas 20 egz.

Maketavo R. Berūkštienė

Spausdino VĮ Žemės ūkio informacijos ir kaimo verslo centras

Vinco Kudirkos g. 18, LT-03105 Vilnius, tel. (8 5) 266 0601