



Agro RINKA

ISSN 2351-5856

DVISAVAITINIS OFICIALUSIS INFORMACINIS STATISTINIS LEIDINYS

2020 m. balandžio 14 d.

Nr. 6 (354)

TURINYS

	Grūdų ir rapsų rinka.....1-5		Pieno ir pieno gaminių rinka18-29
	Kiaulienos, jautienos ir avienos rinka.....6-13		Bulvių, daržovių ir vaisių rinka30-31
	Paukštienos ir kiaušinių rinka14-16		Ekologiškų produktų rinka32-34
	Žuvų rinka17		Maisto produktų mažmeninė rinka35-36

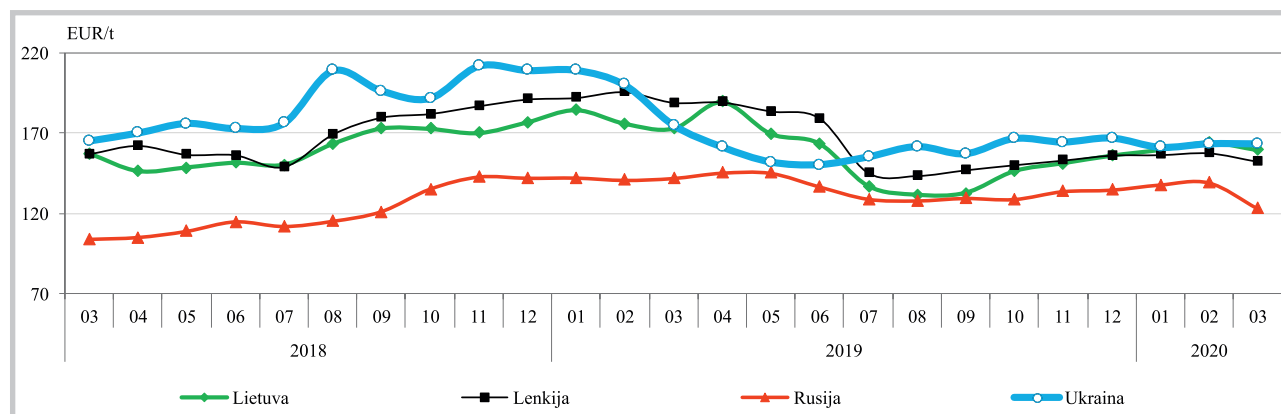
Grūdų ir rapsų rinka

Lietuvoje 2020 m. kovo pabaigoje – balandžio pradžioje daugelio grūdų supirkimo kainos padidėjo. Lietuvos grūdų supirkimo įmonėse 2020 m. 14 savaitę (03 30–04 05) kviečiai buvo superkami vidutiniškai po 188,46 EUR/t – kaina buvo 0,94 proc. didesnė negu prieš savaitę (13 savaitę (03 23–29), bet 4,93 proc. mažesnė negu prieš metus (2019 m. 14 savaitę (04 01–07)). Pašarinių miežių (II klasės) vidutinė supirkimo kaina 14 savaitę, palyginti su kovo pabaigoje buvusia kaina, padidėjo 1,78 proc. (iki 152,39 EUR/t), bet buvo 12,39 proc. mažesnė negu prieš metus tuo

pačiu laikotarpiu. Kvietrugiai buvo superkami vidutiniškai po 163,81 EUR/t – 16,55 proc. didesne kaina, palyginti su prieš savaitę buvusia kaina, bet 5,83 proc. pigiau negu prieš metus atitinkamu laikotarpiu. Esant maistinių avižų paklausai, jų vidutinė supirkimo kaina 2020 m. 14 savaitę, palyginti su 13 savaitę, išaugo net 20,81 proc. (iki 170,75 EUR/t).

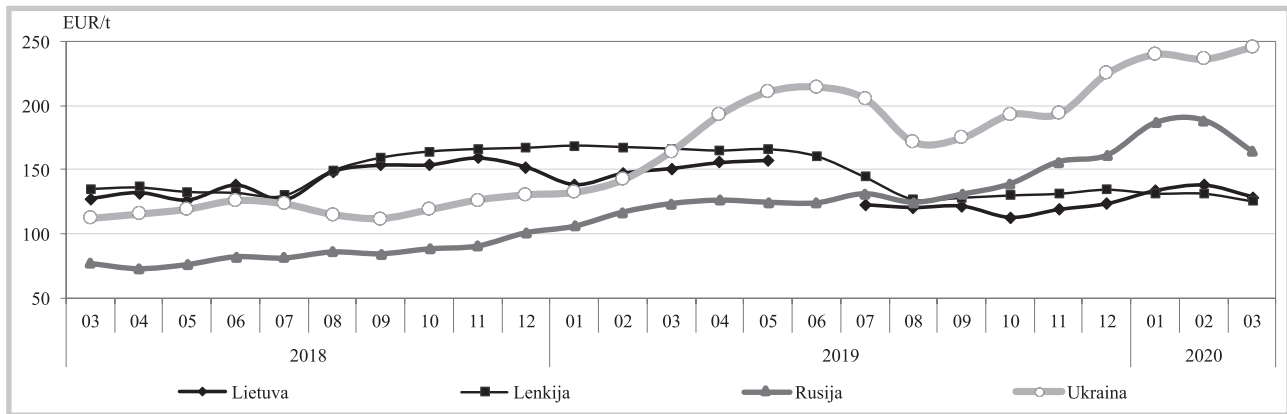
Analizuojamu laikotarpiu rapsai buvo superkami vidutiniškai po 364,15 EUR/t – 3,41 proc. mažesne kaina negu prieš savaitę ir 0,96 proc. pigiau negu prieš metus.

Pašarinių miežių kainos Lietuvoje, Lenkijoje, Rusijoje ir Ukrainoje 2018–2020 m., EUR/t*





Rugių kainos Lietuvoje, Lenkijoje, Rusijoje ir Ukrainoje 2018–2020 m., EUR/t*



* kainos (EUR) pateiktos pagal atitinkamos datos ECB valiutų kursą

Šaltiniai: ŽŪIKVC (LŽŪMPRI), ZSRIR, SovEcon, Agroperspectiva

Europoje 2020 m. prognozuojamas mažesnis žieminių javų derlingumas nei 2019 m. ES pasėlių derlingumo prognozių sistemos (toliau – MARS) 2020 m. kovo mėnesio duomenimis, 2020 m. pagrindinių žieminių javų derlingumas gali būti mažesnis nei 2019 m. Daugelyje Europos šalių 2019–2020 m. žiema buvo šilčiausia arba viena šilčiausių nuo 1979 m. Didžiojoje dalyje Europos regionų vidutinė paros temperatūra buvo 2–4 C° aukštesnė nei sezono vidurkis, o Rytų ir Šiaurės Europoje vyravo dar didesnės temperatūros anomalijos.

Dėl švelnių žiemų žieminiai javai Vidurio, Rytų ir Šiaurės Europoje yra išsivystę ir geros būklės. Didelis kritulių trūkumas pastebimas pagrindiniuose kietųjų kviečių auginimo regionuose (pietų Italijoje, didžiojoje dalyje Ispanijos, Graikijoje),

taip pat didelėje Pietų ir Rytų Rumunijos dalyje, šiaurinėje Bulgarijoje. Tikimasi, kad daugumoje šių regionų kritulių bus pakankamai, kad būtų išvengta tiesioginio poveikio derlingumui.

Tačiau svarbiausiuose grūdų auginimo regionuose Šiaurės Vakarų Europoje (Prancūzijoje, Benilukso šalyse, Vokietijoje, Jungtinėje Karalystėje) susiduriama su pernelyg drėgnomis sąlygomis. Šiuose regionuose buvo nepalankios meteorologinės sąlygos sėjant žieminius javus. Taip pat vėluoja ir vasarinių javų sėja. Prognozuojama, kad meteorologinės sąlygos kovo antroje pusėje gali būti ir nepakankamai palankios pasėliams.

Šiame ankstyvajame sezono etape numatomos pasėlių prognozės daugiausia grindžiamos istorinėmis tendencijomis.

MARS analitikai prognozuoja, kad 2020 m.

Grūdų ir rapsų vidutinės savaitinės supirkimo kainos (iš augintojų ir kitų vidaus rinkos ūkio subjektų) Lietuvoje, EUR/t (be PVM)

Data	2019				2020				Pokytis, %			
	14 sav. (04 01–07)		12 sav. (03 16–22)		13 sav. (03 23–29)		14 sav. (03 30–04 05)		savaitės***		metų****	
	be NP*	su NP**	be NP*	su NP**	be NP*	su NP**	be NP*	su NP**	be NP*	su NP**	be NP*	su NP**
Kviečiai	198,27	198,23	186,52	186,37	186,79	186,71	188,50	188,46	0,92	0,94	-4,93	-4,93
ekstra	199,20	199,16	188,97	188,92	187,24	187,19	188,33	188,32	0,58	0,60	-5,46	-5,44
I klasės	190,89	190,70	186,69	186,41	187,28	187,03	185,99	185,72	-0,69	-0,70	-2,57	-2,61
II klasės	198,66	198,64	183,02	182,84	186,75	186,68	187,84	187,68	0,58	0,54	-5,45	-5,52
III klasės	171,90	171,36	173,01	171,14	181,76	181,75	197,91	197,90	8,89	8,89	15,13	15,49
IV klasės	181,73	180,83	174,36	174,18	185,86	185,83	186,28	186,28	0,22	0,24	2,50	3,01
Rugiai	•	•	125,70	125,47	•	•	•	•	-	-	-	-
I klasės	•	•	•	•	•	•	•	•	-	-	-	-
II klasės	•	•	•	•	•	•	•	•	-	-	-	-
Miežiai	190,80	190,79	174,33	174,08	166,65	166,57	160,47	160,09	-3,71	-3,89	-15,90	-16,09
I klasės	159,76	158,36	135,94	132,91	•	•	•	•	-	-	-	-
II klasės	174,01	173,93	150,77	150,22	149,72	149,72	152,74	152,39	2,02	1,78	-12,23	-12,39
salykliniai	207,35	207,44	186,66	186,66	170,47	170,47	168,01	167,61	-1,45	-1,68	-18,98	-19,20
Avižos	•	•	•	•	141,34	141,34	170,75	170,75	20,81	20,81	-	-
Grikliai	•	•	•	•	387,30	387,30	•	•	-	-	-	-
Kvietrugiai	173,95	173,95	140,16	135,80	141,57	140,55	163,91	163,81	15,78	16,55	-5,77	-5,83
Kukurūzai	176,16	176,16	168,17	168,17	168,35	168,35	166,79	166,79	-0,93	-0,93	-5,32	-5,32
Žirniai	197,28	196,74	193,88	192,38	202,72	200,49	•	•	-	-	-	-
Pupos	•	•	251,78	251,72	-	-	•	•	-	-	-	-
Rapsai	367,70	367,68	358,00	358,00	377,01	377,01	364,15	364,15	-3,41	-3,41	-0,97	-0,96

* kaina be nuoskaitų (prieš valymą ir džiovinimą) ir priemokų; ** kaina su nuoskaitomis (po valymo ir džiovinimo) ir priemokomis

*** lyginant 2020 m. 14 savaitę su 13 savaitę; **** lyginant 2020 m. 14 savaitę su 2019 m. 14 savaitę; • – konfidencialūs duomenys

Pastaba. Grūdų bei rapsų 12 ir 13 savaitų supirkimo kainos patikslintos 2020 04 09

Šaltinis: ŽŪIKVC (LŽŪMPRI)



ES šalyse bendras kviečių derlingumas turėtų sudaryti 5,66 t/ha, tai būtų 2,2 proc. mažiau nei praėjusiais metais, bet vidutiniškai 2,2 proc. daugiau nei per pastaruosius penkerius metus. ES rugių derlingumas 2020 m. prognozuojamas 3,84 t/ha ir tai būtų 0,8 proc. mažesnis derlingumas nei 2019 m., bet vidutiniškai 0,8 proc. didesnis,

palyginti su paskutinių penkerių metų vidurkiu.

MARS analitikai prognozuoja, kad 2020 m. rapsų derlingumas ES šalyse gali sudaryti 3,18 t/ha ir tai būtų 6,7 proc. daugiau nei praėjusį sezoną ir 2,9 proc. daugiau, palyginti su pastaraisiais penkeriais metais.

Šaltiniai: ŽŪIKVC (LŽŪMPRI) ir MARS

ES kviečių, miežių, kvietrugių ir rapsų derlingumas, t/ha

	Kviečiai				Rugiai			
	2019	2020*	5-erių metų vidurkis	pokytis**, %	2019	2020*	5-erių metų vidurkis	pokytis**, %
Austrija	4,72	5,17	5,25	9,5	4,60	4,68	4,43	1,7
Belgija	9,94	9,07	8,61	-8,8	-	-	-	-
Bulgarija	5,14	4,80	4,93	-6,6	-	-	-	-
Čekija	5,67	6,04	5,92	6,5	4,96	4,99	4,90	0,6
Vokietija	7,39	7,65	7,50	3,5	5,24	5,29	5,30	1,0
Danija	8,25	7,52	7,67	-8,8	6,19	5,99	5,91	-3,2
Estija	5,07	3,88	3,97	-23,5	4,12	3,61	3,61	-12,4
Ispanija	3,04	3,04	3,14	0,0	1,82	2,01	2,10	10,4
Suomija	4,56	3,99	3,91	-12,5	4,79	3,69	3,78	-23,0
Prancūzija	7,84	7,39	6,99	-5,7	4,77	4,63	4,52	-2,9
Graikija	2,65	2,65	2,62	0,0	1,86	1,92	1,72	3,2
Kroatija	5,53	5,56	5,54	0,5	-	-	-	-
Vengrija	5,28	5,03	5,28	-4,7	3,37	3,33	3,14	-1,2
Airija	9,99	9,94	9,84	-0,5	-	-	-	-
Italija	3,87	3,97	3,96	2,6	-	-	-	-
Lietuva	4,29	4,82	4,48	12,4	2,63	2,45	2,51	-6,8
Liuksemburgas	6,01	6,10	5,78	1,5	-	-	-	-
Latvija	4,81	4,59	4,49	-4,6	4,43	4,02	4,14	-9,3
Nyderlandai	10,01	9,09	9,01	-9,2	-	-	-	-
Lenkija	4,39	4,71	4,49	7,3	2,72	2,89	2,77	6,2
Portugalija	2,23	2,16	2,19	-3,1	1,06	1,02	0,95	-3,8
Rumunija	4,80	4,75	4,44	-1,0	3,08	2,74	2,76	-11,0
Švedija	7,40	6,55	6,55	-11,5	6,76	6,25	6,17	-7,5
Slovėnija	5,23	5,12	4,99	-2,1	-	-	-	-
Slovakija	5,36	5,52	5,26	3,0	3,44	3,59	3,44	4,4
Jungtinė Karalystė	8,94	8,10	8,34	-9,4	2,38	2,85	2,22	19,7
ES	5,79	5,66	5,54	-2,2	3,87	3,84	3,81	-0,8
	Kvietrugiai				Rapsai ir rapsukai			
	2019	2020*	5-erių metų vidurkis	pokytis**, %	2019	2020*	5-erių metų vidurkis	pokytis**, %
Austrija	4,91	5,38	5,24	9,6	2,98	3,13	3,08	5,0
Belgija	-	-	-	-	-	-	-	-
Bulgarija	2,84	3,00	2,96	5,6	2,70	2,79	2,74	3,3
Čekija	4,85	4,60	4,78	-5,2	3,07	3,19	3,26	3,9
Vokietija	6,13	6,15	6,01	0,3	3,30	3,64	3,39	10,3
Danija	-	-	-	-	4,40	4,12	3,91	-6,4
Estija	-	-	-	-	2,47	2,18	2,10	-11,7
Ispanija	2,32	2,50	2,35	7,8	2,13	2,07	2,10	-2,8
Suomija	-	-	-	-	1,28	1,48	1,49	15,6
Prancūzija	5,44	5,27	5,04	-3,1	3,08	3,29	3,33	6,8
Graikija	2,24	2,36	2,11	5,4	-	-	-	-
Kroatija	3,98	3,79	3,94	-4,8	2,50	2,81	2,78	12,4
Vengrija	3,96	4,07	3,96	2,8	2,90	3,22	3,06	11,0
Italija	-	-	-	-	2,60	2,72	2,59	4,6
Lietuva	3,29	3,19	3,36	-3,0	2,40	2,59	2,61	7,9
Latvija	-	-	-	-	2,94	2,85	2,75	-3,1
Lenkija	3,49	3,68	3,55	5,4	2,79	3,00	2,78	7,5
Portugalija	1,47	1,54	1,68	4,8	-	-	-	-
Rumunija	4,07	4,01	3,90	-1,5	2,37	2,58	2,64	8,9
Švedija	6,36	5,54	5,58	-12,9	3,62	3,19	3,18	-11,9
Slovakija	3,53	3,61	3,64	-	2,88	3,19	3,03	10,8
Jungtinė Karalystė	4,48	4,24	4,33	-	3,30	3,46	3,55	4,8
ES	4,03	4,14	4,03	2,7	2,98	3,18	3,09	6,7

* prognozė atnaujinta 2020 03; ** lyginant 2020 m. su 2019 m.

Šaltinis: MARS


 Grūdų ir rapsų vidutinės kainos (*augintojų*) ES šalyse, EUR/t

Valstybė	Data	2020					Pokytis, %	
		2019 13 sav. (03 25–31)	10 sav. (03 02–08)	11 sav. (03 09–15)	12 sav. (03 16–22)	13 sav. (03 23–29)	savaitės*	metų**
Maistiniai kviečiai								
Belgija		197,00	191,00	187,00	192,00	205,00	6,77	4,06
Bulgarija		181,51	173,48	171,29	171,29	171,65	0,21	-5,43
Čekija		197,03	166,28	166,15	159,82	155,35	-2,80	-21,15
Vokietija		186,86	179,33	175,13	179,63	186,75	3,97	-0,06
Graikija		167,50	185,00	-	-	-	-	-
Ispanija		197,13	200,39	199,10	200,17	203,99	1,91	3,48
Prancūzija		191,57	187,19	179,15	179,69	198,94	10,71	3,85
Kroatija		183,16	174,94	172,04	173,86	181,98	4,67	-0,64
Italija		204,19	190,16	192,93	193,33	201,56	4,26	-1,29
Latvija		180,03	166,27	193,29	183,84	185,95	1,15	3,29
Lietuva		176,28	180,27	183,55	176,53	181,55	2,84	2,99
Vengrija		186,09	162,80	161,09	165,25	153,56	-7,08	-17,48
Austrija		-	175,25	-	-	178,00	-	-
Lenkija		192,42	174,19	173,71	168,88	-	-	-
Portugalija		-	222,17	217,00	220,00	235,33	6,97	-
Rumunija		189,23	183,19	186,83	186,22	186,87	0,34	-1,25
Slovėnija		209,30	188,25	189,47	191,66	188,53	-1,63	-9,92
Slovakija		176,84	161,35	161,35	151,97	156,27	2,83	-11,63
Suomija		200,00	168,00	160,00	155,00	155,00	0,00	-22,50
Švedija		206,61	181,85	180,28	184,55	188,18	1,97	-8,92
Jungtinė Karalystė		218,23	205,79	201,77	202,89	209,86	3,43	-3,84
Pašariniai kviečiai								
Belgija		192,00	186,00	181,00	186,00	198,00	6,45	3,13
Bulgarija		169,75	166,17	162,34	162,34	162,98	0,39	-3,99
Vokietija		183,63	178,07	174,10	175,00	185,10	5,77	0,80
Estija		187,79	154,30	152,04	143,73	156,19	8,67	-16,83
Graikija		180,00	182,50	-	-	-	-	-
Airija		-	198,67	197,67	198,33	198,33	0,00	-
Latvija		177,50	170,00	167,00	170,00	160,57	-5,55	-9,54
Lietuva		185,19	168,67	178,77	159,99	166,69	4,19	-9,99
Vengrija		-	157,75	156,59	150,85	152,31	0,97	-
Olandija		198,00	187,00	187,00	186,00	206,00	10,75	4,04
Austrija		-	163,50	-	-	-	-	-
Lenkija		188,95	171,22	168,10	167,39	-	-	-
Portugalija		215,50	212,33	207,00	215,00	218,00	1,40	1,16
Rumunija		158,22	168,56	166,44	162,26	161,33	-0,57	1,97
Jungtinė Karalystė		197,84	178,88	174,55	179,10	182,07	1,66	-7,97
Pašariniai miežiai								
Belgija		182,00	164,00	160,00	165,00	180,00	9,09	-1,10
Bulgarija		-	155,95	155,95	155,95	155,95	0,00	-
Vokietija		175,64	160,83	155,90	154,50	155,63	0,73	-11,40
Estija		178,51	142,56	142,98	143,20	142,39	-0,57	-20,23
Graikija		172,50	170,00	-	-	-	-	-
Ispanija		179,16	176,81	175,85	177,04	179,60	1,45	0,25
Prancūzija		177,94	160,69	157,23	155,94	172,94	10,90	-2,81
Airija		-	175,33	175,67	172,00	176,00	2,33	-
Italija		194,50	165,50	164,75	159,50	167,00	4,70	-14,14
Kipras		-	-	-	-	206,00	-	-
Latvija		-	138,75	124,75	133,91	141,12	5,38	-
Lietuva		187,39	145,84	140,01	137,07	135,24	-1,34	-27,83
Vengrija		-	132,00	-	-	-	-	-
Olandija		185,00	168,00	168,00	167,00	172,50	3,29	-6,76
Austrija		-	150,50	-	141,00	140,00	-0,71	-
Lenkija		197,28	157,31	156,29	150,88	-	-	-
Portugalija		202,00	195,67	193,00	195,00	-	-	-
Rumunija		136,61	178,44	154,81	160,09	161,43	0,84	18,17
Suomija		159,00	137,00	133,00	129,50	129,50	0,00	-18,55
Jungtinė Karalystė		159,35	149,92	146,09	148,70	149,44	0,50	-6,21

lentelės tęsinys 5 psl.



4 psl. lentelės tęsinys

Valstybė	Data	2020					Pokytis, %	
		13 sav. (03 25–31)	10 sav. (03 02–08)	11 sav. (03 09–15)	12 sav. (03 16–22)	13 sav. (03 23–29)	savaitės*	metų**
Maistiniai rugiai								
Čekija	-	155,86	157,90	152,78	133,53	-12,60	-	
Vokietija	194,25	161,88	160,85	162,58	164,05	0,90	-15,55	
Estija	-	-	-	133,88	128,78	-3,81	-	
Latvija	-	126,50	100,00	142,37	140,50	-1,31	-	
Lietuva	-	130,33	-	-	-	-	-	
Austrija	178,00	-	153,00	154,50	154,00	-0,32	-13,48	
Lenkija	165,54	127,27	133,25	125,98	-	-	-	
Rapsai								
Vokietija	343,16	368,54	358,02	335,89	338,46	0,77	-1,37	
Estija	-	368,85	371,06	378,15	312,94	-17,24	-	
Latvija	352,31	376,95	376,95	378,43	378,50	0,02	7,43	
Lietuva	378,87	-	-	358,00	377,01	5,31	-0,49	
Lenkija	377,13	394,93	391,02	375,96	370,19	-1,53	-1,84	

* lyginant 2020 m. 13 savaitę su 12 savaitę

** lyginant 2020 m. 13 savaitę su 2019 m. 13 savaitę

● – konfidencialūs duomenys

Šaltiniai: ŽŪIKVC (LŽŪMPRIŠ), EK, AMI, ZSRIR, LVAEI, EKI

Pastaba. Lietuvos maistinių ir pašarinių kviečių, pašarinių miežių, maistinių rugių ir rapsų 10, 11 ir 12 savaičių kainos patikslintos 2020 04 07

Ateities sandorių kviečių, kukurūzų ir rapsų kainos tarptautinėse biržose 2020 03 09–2020 04 05, EUR/t*

Grūdinė kultūra, birža	Pristatymo mėnuo	11 sav. (03 09–15)	12 sav. (03 16–22)	13 sav. (03 23–29)	14 sav. (03 30–04 05)	Savaitės** kainos pokytis, %
Maistiniai kviečiai						
MATIF	gegužė 2020	180,00	190,75	196,25	192,00	-2,17
	rugsėjis 2020	177,25	183,00	187,50	185,50	-1,07
	gruodis 2020	180,75	185,50	189,00	187,75	-0,66
	kovas 2021	183,75	187,75	190,75	189,25	-0,79
	gegužė 2021	184,50	190,00	190,25	190,00	-0,13
Pašariniai kviečiai						
LIFFE	gegužė 2020	169,26	172,07	177,34	174,61	-1,54
	liepa 2020	168,75	170,78	176,80	173,47	-1,88
	lapkritis 2020	181,39	183,36	188,29	186,92	-0,73
	sausis 2021	182,35	183,52	189,93	186,98	-1,56
	kovas 2021	186,01	187,07	193,82	191,02	-1,44
	gegužė 2021	186,01	187,61	193,93	191,37	-1,32
Kukurūzai						
MATIF	birželis 2020	165,00	168,00	167,75	165,50	-1,34
	rugpjūtis 2020	168,25	170,50	171,25	168,00	-1,90
	lapkritis 2020	169,00	169,75	171,00	168,75	-1,32
	sausis 2021	171,00	173,25	174,50	171,75	-1,58
	kovas 2021	173,00	176,50	177,75	173,75	-2,25
Rapsai						
MATIF	gegužė 2020	356,00	351,50	352,50	362,25	2,77
	rugpjūtis 2020	355,50	355,50	357,00	364,75	2,17
	lapkritis 2020	359,50	360,00	361,50	369,00	2,07
	vasaris 2021	361,50	362,50	365,50	372,75	1,98
	gegužė 2021	361,00	361,00	364,75	374,25	2,60

LIFFE – London International Financial Future Exchange (Didžioji Britanija); MATIF – The International French Futures and Options Exchange (Prancūzija); CE – Winnipeg Commodity Exchange (Kanada)

* kainos (EUR) pateiktos pagal atitinkamos datos ECB valiutų santykį

** lyginant 2020 m. 14 savaitę su 13 savaitę

Pastaba. Kainos nurodomos FOB sąlygomis

Šaltinis: Tarptautinės biržos



Kiaulienos, jautienos ir avienos rinka

Galvijų supirkimo kainos ir skaičius Lietuvoje mažėja. Kovo mėn. dėl COVID19 paskelbus karantiną Lietuvoje, iki tol buvusi gana stabili galvijų supirkimo rinka, ėmė keistis. Jau pirmąją karantino savaitę (12 savaitę, palyginti su 11 savaitę), kaip ir prognozavo didžiosios Lietuvos galvijų supirkimo įmonės, galvijų supirkimo kaina sumažėjo 6,08 proc., o supirkimo skaičius – 11,12 proc., o antrąją (13 savaitę, palyginti su 11 savaitę) atitinkamai – 7,85 proc. ir 29,52 proc. Tačiau trečiąją karantino savaitę (14 savaitę) situacija ėmė stabilizuotis ir galvijų supirkimo kaina, palyginti su 13 savaitę, padidėjo 1,48 proc. ir sudarė 237,19 EUR/100 kg skerdenų. Analizuojamu laikotarpiu 5,31 proc. padidėjo ir supirktų galvijų skaičius. Šių metų 14 savaitę, palyginti su praėjusių metų 14 savaitę, vidutinė galvijų supirkimo kaina buvo 5,14 proc. mažesnė, o galvijų supirkimas sumažėjo 26,78 proc.

Apžvelgiant situaciją kaimyninėse šalyse Latvijoje bei Lenkijoje, matyti, kad galvijų supirkimo kainos tik prasidėjus karantinui ėmė mažėti ir šiose šalyse, pvz.: 13 šių metų savaitę palyginti su 11 savaitę, Latvijoje galvijų supirkimo kaina sumažėjo 9,41 proc., Lenkijoje – 8,28 proc.

Analizuojamu laikotarpiu vidutinė ES galvijų supirkimo kaina sumažėjo 3,08 proc.

2020 m. sausio–vasario mėn. Lietuvos įmonėse padidėjo avių skerdimai. Per pirmuosius šių metų du mėnesius Lietuvos įmonėse buvo paskersta 1,632 tūkst. avių – tai apie 1,5 karto daugiau, palyginti su 2019 m. tuo pačiu laikotarpiu. Iš to skaičiaus 83,58 proc. avių buvo paskerstos gražintiniais pagrindais. Šiuo laikotarpiu avių, vyresnių kaip 12 mėn., skerdimai padidėjo apie 1,9 karto (iki 1,209 tūkst. vnt.), o ėriukų (iki 12 mėn. amžiaus) skerdimai sumažėjo 1,86 proc. (iki 423 vnt.). Daugiausia Lietuvoje paskeržiama avių vyresnių kaip 12 mėn. (apie 74,08 proc. nuo visų avių skerdimų skaičiaus). 2020 m. sausio–vasario mėn. avienos skerdenų gamyba, palyginti su 2019 m. analogišku laikotarpiu, padidėjo 38,67 proc. ir sudarė 29,017 t.

Analizuojamu laikotarpiu vidutinė supirktų avių kaina sudarė 444,10 EUR/100 kg (skerdenų svorio) ir 139,70 EUR/100 kg (gyvojo svorio), tai atitinkamai 1,71 proc. ir 3,80 proc. mažesnės kainos nei 2019 m. sausio–vasario mėn.

Šaltiniai: ŽŪIKVC (LŽŪMPRIS) ir EK

Kiaulių supirkimo kainos pagal gyvojo svorio kategorijas Lietuvos įmonėse, EUR/100 kg gyvojo svorio (be PVM)

Kiaulių kategorija pagal LST 1373:2004	Grupė	Masė, kg	2019		2020		Pokytis, %	
			vasaris	gruodis	sausis	vasaris	mėnesio*	metų**
Aukščiausia	Penimiai	75–90	●	●	-	●	-	-
Pirma	Penimiai	50–105	93,31	149,26	145,03	141,86	-2,19	52,03
Antra	Penimiai	106–115	94,23	148,65	142,55	141,43	-0,79	50,09
Trečia	Penimiai	116–140	93,14	153,90	146,35	143,29	-2,09	53,84
Ketvirta	Paršavedės	neribijama	73,61	110,60	108,31	106,14	-2,00	44,19
Penkta	Iškastruoti kuiliai	neribijama	-	-	-	-	-	-
Šešta	Kuiliai	70–90	-	-	-	-	-	-
Septinta	Puskiaulės	25–50	●	●	●	●	-	-
Aštunta	Paršeliai	15–25	-	●	●	●	-	-
Devinta	Pieniniai paršeliai	iki 15	-	●	-	●	-	-
Dešimta	Liesos kiaulės, paršeliai, puskiaulės, neatitinkančios aukščiausios 1–9 kategorijų reikalavimų	neribijama	77,08	●	72,72	107,25	47,48	39,14
Lietuvos vidutinė			93,17	148,54	141,95	140,32	-1,15	50,61

Pastaba. Vidutinės kainos skaičiuojamos svertiniu būdu

Šaltinis: ŽŪIKVC (LŽŪMPRIS)

* lyginant 2020 m. vasario mėn. su 2020 m. sausio mėn.; ** lyginant 2020 m. vasario mėn. su 2019 m. vasario mėn.

● – konfidencialūs duomenys

Avių kainos Lietuvos įmonėse, EUR/100 kg skerdenų (be PVM)

Kategorija	2019		2020			Pokytis, %	
	14 sav. (04 01–07)	11 sav. (03 09–15)	12 sav. (03 16–22)	13 sav. (03 23–29)	14 sav. (03 30–04 05)	savaitės*	metų**
Ėriukai (ne vyresni kaip 12 mėn.)	●	329,47	391,08	●	●	-	-
Kitos avys (vyresnės kaip 12 mėn.)	330,45	312,97	●	●	●	-	-
Vidutinė kaina	387,42	320,51	347,32	364,69	337,01	-7,59	-13,01

* lyginant 2020 m. 14 savaitę su 2020 m. 13 savaitę; ** lyginant 2020 m. 14 savaitę su 2019 m. 14 savaitę

Šaltinis: ŽŪIKVC (LŽŪMPRIS)

● – konfidencialūs duomenys



Kiaulių (E klasės) supirkimo kainos Europos Sąjungos valstybėse, EUR/100 kg skerdenų (be PVM)

Valstybė	Data	2020					Pokytis, %	
	2019 13 sav. (03 25–31)	10 sav. (03 02–08)	11 sav. (03 09–15)	12 sav. (03 16–22)	13 sav. (03 23–29)	savaitės*	metų**	
Lietuva	137,76	198,06	198,46	192,03	192,76	0,38	39,92	
Lenkija	149,73	199,41	195,74	183,10	177,35	-3,14	18,45	
Latvija	142,05	201,06	202,59	196,51	197,68	0,59	39,16	
Estija	146,89	167,76	170,58	170,34	171,39	0,62	16,68	
Slovakija	143,90	202,44	202,44	198,23	194,74	-1,76	35,33	
Slovėnija	158,14	209,77	209,51	202,99	198,69	-2,12	25,64	
Čekija	142,72	188,22	187,25	177,62	174,25	-1,90	22,09	
Vengrija	149,76	208,43	207,42	197,01	194,73	-1,16	30,03	
Malta	-	-	-	
Kipras	163,79	209,91	...	210,43	210,50	0,03	28,52	
Belgija	122,50	172,60	173,00	163,20	159,60	-2,21	30,29	
Danija	138,25	206,51	205,84	202,49	201,98	-0,25	46,10	
Vokietija	160,05	207,77	203,80	197,88	195,30	-1,30	22,02	
Graikija	-	-	
Ispanija	147,78	188,47	191,21	191,64	187,89	-1,96	27,14	
Prancūzija	140,00	164,00	166,00	167,00	167,00	0,00	19,29	
Airija	140,67	185,64	185,50	185,47	...	-	-	
Italija	-	-	-	-	-	-	-	
Liuksemburgas	•	•	202,50	•	•	-	-	
Nyderlandai	137,59	178,89	185,76	176,49	173,18	-1,88	25,87	
Austrija	156,07	204,46	201,92	196,82	194,15	-1,36	24,40	
Portugalija	159,00	204,00	206,00	206,00	204,00	-0,97	28,30	
Suomija	165,17	170,78	170,33	169,93	169,31	-0,36	2,51	
Švedija	163,01	181,66	178,98	174,91	174,41	-0,29	6,99	
Bulgarija	162,19	218,83	216,58	216,98	218,39	0,65	34,65	
Rumunija	130,04	192,10	195,25	195,01	200,78	2,96	54,40	
Kroatija	149,09	205,78	191,62	192,57	185,66	-3,59	24,53	
ES vidutinė	149,64	195,39	194,45	188,91	186,35	-1,35	24,53	

* lyginant 2020 m. 13 savaitę su 2020 m. 12 savaitę

Šaltinis: EK

** lyginant 2020 m. 13 savaitę su 2019 m. 13 savaitę

• – konfidencialūs duomenys; ... – nėra duomenų

Kiaulių supirkimo kainos Lietuvos įmonėse, EUR/100 kg skerdenų (be PVM)

Raumeningumo klasė	2019	2020					Pokytis, %	
	14 sav. (04 01–07)	11 sav. (03 09–15)	12 sav. (03 16–22)	13 sav. (03 23–29)	14 sav. (03 30–04 05)	savaitės*	metų**	
S	153,29	201,98	196,25	195,58	195,59	0,001	27,59	
E	147,67	198,46	192,03	192,76	192,39	-0,19	30,28	
U	142,89	190,08	182,39	184,20	188,08	2,11	31,63	
R	136,56	174,86	168,33	179,36	183,27	2,18	34,21	
O	•	-	•	•	•	-	-	
P	-	-	-	-	•	-	-	
S-P	151,22	200,41	194,63	194,42	194,51	0,04	28,63	

* lyginant 2020 m. 14 savaitę su 2020 m. 13 savaitę; ** lyginant 2020 m. 14 savaitę su 2019 m. 14 savaitę

• – konfidencialūs duomenys

Šaltinis: ŽŪIKVC (LŽŪMPRIŠ)

Kiaulių supirkimo kainos Lietuvos įmonėse, EUR/100 kg skerdenų (be PVM)

Raumeningumo klasė	2019	2020				Pokytis, %	
	kovas	sausis	vasaris	kovas	mėnesio*	metų**	
S	133,54	193,25	189,73	198,36	4,55	48,54	
E	129,88	188,30	186,13	194,98	4,75	50,13	
U	126,00	179,91	179,50	186,65	3,98	48,14	
R	119,31	174,28	174,26	176,87	1,50	48,24	
O	112,70	165,81	177,94	•	-	-	
P	•	•	-	•	-	-	
S-P	132,22	191,23	188,18	196,92	4,65	48,93	

* lyginant 2020 m. kovo mėn. su 2020 m. vasario mėn.; ** lyginant 2020 m. kovo mėn. su 2019 m. kovo mėn.

• – konfidencialūs duomenys

Šaltinis: ŽŪIKVC (LŽŪMPRIŠ)



Galvijų supirkimo kainos* Europos Sąjungos valstybėse, EUR/100 kg skerdenų (be PVM)

Valstybė	2019	2020				Pokytis, %
	13 sav. (03 25–31)	10 sav. (03 02–08)	11 sav. (03 09–15)	12 sav. (03 16–22)	13 sav. (03 23–29)	savaitės**
8 mėnesių ir jaunesni nei 12 mėnesių galvijai (Z)						
Latvija	217,83	211,87	241,53	219,09	203,36	-7,18
Rumunija	270,98	279,02	282,73	291,51	295,13	1,24
Danija	341,89	344,89	344,05	345,03	342,96	-0,60
Graikija	-	420,30	420,30	420,30	420,30	0,00
Italija	468,18	463,71	479,47	453,41	418,70	-7,65
Malta	-	356,54	356,54	356,54	356,54	0,00
Portugalija	360,95	380,57	395,65	385,98	371,48	-3,76
Slovakija	•	-	-	346,62	-	-
Slovėnija	241,63	416,32	381,41	346,65	373,76	7,82
Švedija	442,03	435,09	427,02	420,60	424,14	0,84
Čekija	•	193,49	•	•	•	-
Lenkija	277,95	285,31	283,83	233,45	244,81	4,86
Austrija	461,68	457,52	471,45	482,57	444,40	-7,91
Bulgarija	253,52	-	-	-	-	-
Ispanija	401,59	368,28	369,57	366,32	366,83	0,14
Airija	326,68	367,77	365,38	360,56	351,57	-2,49
Nyderlandai	341,34	328,34	329,15	319,31	301,99	-5,42
ES vidutinė kaina	372,64***	372,50	373,07	369,08	364,65	-1,20
Jauni buliai (A)						
Lietuva	277,98	278,38	280,00	262,46	268,43	2,27
Lenkija	307,90	298,69	297,14	275,54	275,20	-0,12
Latvija	249,27	253,36	256,50	250,13	234,77	-6,14
Slovakija	•	316,65	316,65	322,73	•	-
Slovėnija	343,86	337,40	334,89	331,51	328,81	-0,81
Čekija	332,48	332,78	329,02	314,95	306,24	-2,76
Vengrija	244,49	241,05	221,84	215,35	209,08	-2,91
Malta	348,61	366,59	366,59	366,59	366,59	0,00
Kipras	300,00	341,00	341,00	342,00	343,00	0,29
Belgija	348,69	354,21	329,99	352,19	352,08	-0,03
Bulgarija	332,76	332,34	315,18	328,51	315,69	-3,90
Rumunija	300,32	294,47	288,34	284,63	288,72	1,43
Danija	332,69	329,28	326,66	327,74	326,59	-0,35
Vokietija	367,39	370,71	367,20	352,41	352,94	0,15
Graikija	439,65	416,04	416,04	416,04	416,04	0,00
Ispanija	376,27	373,33	377,24	376,17	371,23	-1,31
Prancūzija	388,35	386,66	385,60	383,83	381,58	-0,59
Airija	336,41	347,65	349,69	344,72	340,26	-1,29
Italija	423,79	423,57	423,31	421,19	423,72	0,60
Liuksemburgas	378,60	375,51	369,32	373,38	371,62	-0,47
Nyderlandai	358,98	358,90	359,52	361,28	360,06	-0,34
Austrija	375,39	371,18	373,67	372,31	360,97	-3,05
Portugalija	379,96	370,69	374,79	373,96	370,52	-0,92
Suomija	371,57	362,30	360,78	365,28	363,85	-0,39
Švedija	399,54	402,39	395,82	386,48	394,75	2,14
Kroatija	358,94	338,17	342,95	338,77	334,92	-1,14
ES vidutinė kaina	366,93***	364,70	363,82	356,20	354,63	-0,44
Buliai (B)						
Lietuva	284,89	•	•	265,52	275,04	3,59
Latvija	250,01	-	-	267,29	283,10	5,91
Lenkija	308,68	302,01	300,44	274,41	278,08	1,34
Slovakija	328,97	320,94	320,94	330,28	325,58	-1,42
Slovėnija	332,48	329,06	344,43	326,30	323,15	-0,97
Čekija	327,77	330,90	331,71	311,12	316,96	1,88
Rumunija	282,40	297,23	333,69	302,53	319,87	5,73
Vokietija	334,25	332,23	327,21	288,96	316,55	9,55
Prancūzija	298,00	298,00	307,00	302,00	290,00	-3,97
Airija	291,10	306,31	325,74	296,99	297,50	0,17
Austrija	315,34	326,47	326,27	318,42	306,23	-3,83
Portugalija	-	262,32	285,75	285,63	350,00	22,54
Švedija	384,28	384,92	385,05	384,73	379,00	-1,49
Liuksemburgas	-	333,20	-	368,97	-	-

lentelės tęsinys 9 psl.



8 psl. lentelės tęsinys

Valstybė	2019		2020			Pokytis, % savaitės**
	13 sav. (03 25–31)	10 sav. (03 02–08)	11 sav. (03 09–15)	12 sav. (03 16–22)	13 sav. (03 23–29)	
Buliai (B)						
Italija	-	321,35	-	-	-	-
Suomija	-	364,33	364,57	356,71	375,53	5,28
ES vidutinė kaina	312,94***	311,09	315,33	292,29	296,78	1,54
Karvės (D)						
Lietuva	227,22	239,39	237,09	216,73	205,32	-5,27
Lenkija	257,77	250,86	249,56	234,59	226,38	-3,50
Latvija	218,51	217,85	215,95	190,68	196,30	2,95
Estija	226,79	242,47	•	239,05	•	-
Slovakija	•	167,52	167,52	•	•	-
Slovėnija	228,33	224,68	226,08	216,43	212,41	-1,86
Čekija	227,47	227,75	222,61	212,07	207,58	-2,12
Vengrija	201,69	182,69	175,36	168,87	173,44	2,70
Malta	236,27	215,79	215,79	215,79	215,79	0,00
Kipras	162,58	183,77	183,77	181,54	183,84	1,27
Belgija	260,77	239,42	239,15	232,77	230,54	-0,96
Bulgarija	212,20	221,88	223,18	232,31	225,32	-3,01
Rumunija	242,30	240,61	239,23	240,16	235,32	-2,01
Danija	260,55	265,13	262,16	261,07	260,40	-0,26
Vokietija	279,47	282,01	282,59	260,92	255,24	-2,18
Graikija	200,85	189,77	189,77	189,77	189,77	0,00
Ispanija	232,91	250,12	248,29	240,45	221,94	-7,70
Prancūzija	321,26	309,58	310,39	310,71	308,93	-0,57
Airija	262,80	298,51	298,75	290,91	279,93	-3,77
Italija	-	232,98	225,49	184,53	200,43	8,62
Liuksemburgas	332,75	320,11	319,60	314,81	315,88	0,34
Nyderlandai	277,06	277,22	277,35	262,16	262,00	-0,06
Austrija	264,02	262,15	259,84	251,49	231,68	-7,88
Portugalija	213,50	215,33	214,41	213,66	207,42	-2,92
Suomija	248,73	262,97	264,04	264,99	273,29	3,13
Švedija	353,22	355,95	348,76	345,08	346,82	0,51
Kroatija	261,94	224,96	228,06	-	-	-
ES vidutinė kaina	285,55***	278,83	278,17	267,65	264,46	-1,19
Telyčios (E)						
Lietuva	258,66	271,38	259,31	272,08	219,60	-19,29
Lenkija	309,41	303,42	301,85	274,88	273,95	-0,34
Latvija	220,19	220,31	236,02	212,81	194,72	-8,50
Slovėnija	328,30	318,59	320,47	320,55	310,56	-3,12
Čekija	259,94	258,04	256,27	242,63	241,79	-0,35
Vengrija	206,88	183,39	169,63	163,99	166,89	1,76
Malta	337,96	335,93	335,93	335,93	335,93	0,00
Kipras	205,00	-	-	235,00	-	-
Belgija	348,22	343,53	344,02	344,37	343,34	-0,30
Bulgarija	255,65	221,84	-	-	-	-
Rumunija	286,82	285,11	280,36	289,60	283,94	-1,95
Danija	329,07	324,16	326,94	324,99	321,69	-1,01
Vokietija	340,03	333,86	332,85	308,43	303,92	-1,46
Graikija	437,21	416,64	416,64	416,64	416,64	0,00
Ispanija	399,09	384,50	381,26	381,47	381,93	0,12
Prancūzija	407,55	402,66	402,39	403,54	404,40	0,21
Airija	372,93	368,95	369,51	365,20	361,62	-0,98
Italija	-	445,59	446,77	464,14	463,96	-0,04
Liuksemburgas	389,11	386,76	395,66	382,55	385,65	0,81
Nyderlandai	247,52	272,77	263,21	246,20	240,14	-2,46
Austrija	348,72	343,61	344,57	344,07	317,25	-7,79
Portugalija	382,01	369,16	372,51	374,81	375,75	0,25
Suomija	335,10	340,47	350,99	343,03	342,52	-0,15
Švedija	390,99	395,22	385,93	378,99	386,48	1,98
Kroatija	367,62	353,59	343,14	331,97	336,48	1,36
ES vidutinė kaina	373,72***	368,04	367,66	362,10	359,20	-0,80
ES vidutinė kaina A–Z	339,77***	336,42	335,87	327,83	325,52	-0,70

* vidutinės kainos apskaičiuotos iš atrankinių EK teikiamų duomenų: A kategorijos – U2, U3, R2, R3, O2, O3 klasių; B kategorijos – R3 klasės; D kategorijos – R3, R4, O2, O3, O4, P2, P3 klasių; E kategorijos – U2, U3, R2, R3, R4, O2, O3, O4 klasių; Z kategorijos – U2, U3, R2, R3, O2, O3 klasių.

** lyginant 2020 m. 13 savaitę su 2020 m. 12 savaitę; *** kaina sudarė ES+Didžioji Britanija

• – konfidencialūs duomenys

Šaltiniai: ŽŪIKVC (LŽŪMPRI) ir EK



Galvijų supirkimo kainos Lietuvos įmonėse, EUR/100 kg skerdenų (be PVM)

Kategorija pagal raumeningumą	2019		2020			Pokytis %	
	14 sav. (04 01–07)	11 sav. (03 09–15)	12 sav. (03 16–22)	13 sav. (03 23–29)	14 sav. (03 30–04 05)	savaitės*	metų**
Jauni buliai (A):							
U2	297,14	293,60	287,65	294,35	295,52	0,40	-0,55
U3	•	304,90	265,28	262,46	277,39	5,69	-
U	295,67	300,87	274,85	283,51	286,63	1,10	-3,06
R2	286,79	289,69	263,12	270,99	277,78	2,51	-3,14
R3	287,29	284,42	266,08	265,94	264,78	-0,44	-7,84
R	286,90	285,88	264,58	266,96	268,36	0,52	-6,46
O1	238,68	•	•	•	•	-	-
O2	274,42	274,39	257,42	261,10	263,22	0,81	-4,08
O3	280,52	277,68	263,55	274,54	260,35	-5,17	-7,19
O	275,53	273,87	259,77	266,29	260,40	-2,21	-5,49
P1	165,19	210,00	216,80	203,19	206,78	1,77	25,18
P2	221,00	238,73	228,80	230,32	229,36	-0,42	3,78
P3	•	•	238,38	•	240,81	-	-
P	211,34	242,95	232,32	232,68	231,68	-0,43	9,62
U-P	273,00	275,96	258,79	264,22	260,50	-1,41	-4,58
Buliai (B):							
U3	273,96	•	•	273,48	-	-	-
U	278,44	269,08	278,51	270,23	•	-	-
R1	•	•	•	•	247,72	-	-
R2	284,04	287,36	•	•	278,39	-	-1,99
R3	•	•	265,52	275,04	258,94	-5,85	-
R	279,82	286,48	264,90	268,69	266,87	-0,68	-4,63
O2	274,49	274,83	•	263,69	272,19	3,22	-0,84
O3	276,62	276,82	•	259,58	259,46	-0,05	-6,20
O	271,32	275,39	•	260,56	263,67	1,19	-2,82
P1	•	216,02	•	179,44	•	-	-
P2	245,41	280,34	•	251,07	269,06	7,17	9,64
P	235,74	264,87	•	238,55	234,53	-1,69	-0,51
U-P	271,36	275,12	258,05	259,89	261,63	0,67	-3,59
Karvės (D):							
R2	•	•	•	-	218,69	-	-
R3	253,06	262,98	226,25	218,67	205,69	-5,94	-18,72
R4	•	248,51	236,18	•	•	-	-
R	248,57	255,31	232,28	200,57	217,40	8,39	-12,54
O1	•	205,54	208,04	•	•	-	-
O2	247,93	253,22	224,78	235,34	237,60	0,96	-4,17
O3	254,55	257,17	245,13	228,02	245,34	7,60	-3,62
O4	•	250,50	204,00	206,39	224,58	8,81	-
O	248,43	254,01	233,51	224,45	239,36	6,64	-3,65
P1	171,37	176,95	160,00	159,26	172,23	8,14	0,50
P2	200,06	214,76	198,45	188,25	199,59	6,02	-0,23
P3	202,40	209,16	185,17	179,83	189,53	5,39	-6,36
P	192,08	203,51	184,32	177,99	188,98	6,17	-1,61
R-P	222,51	226,79	204,92	197,67	209,38	5,92	-5,90
Telyčios (E):							
U	•	•	•	218,65	•	-	-
R2	274,93	•	•	•	287,66	-	4,63
R3	276,52	269,28	305,81	218,46	268,66	22,98	-2,84
R4	277,57	269,63	248,61	217,41	224,88	3,44	-18,98
R	276,54	268,43	291,26	218,25	255,94	17,27	-7,45
O2	230,08	250,99	•	225,19	•	-	-
O3	263,43	256,79	258,69	225,45	236,29	4,81	-10,30
O4	220,45	253,93	241,54	195,18	221,31	13,39	0,39
O	251,31	254,25	249,95	220,20	235,31	6,86	-6,37
P1	157,31	•	•	164,13	•	-	-
P2	207,29	227,79	194,19	213,02	202,59	-4,90	-2,27
P3	207,04	219,29	•	193,77	195,99	1,15	-5,34
P	199,83	220,39	195,56	197,54	197,34	-0,10	-1,25
U-P	251,97	251,64	253,14	213,25	234,84	10,12	-6,80
Vidutinė A-E	250,04	253,64	238,22	233,73	237,19	1,48	-5,14

* lyginant 2020 m. 14 savaitę su 2020 m. 13 savaitę

** lyginant 2020 m. 14 savaitę su 2019 m. 14 savaitę

• – konfidencialūs duomenys

Šaltinis: ŽŪIKVC (LŽŪMPRIŠ)



Lietuvos įmonėse pagamintos mėsos ir kai kurių mėsos gaminių gamyba iš nuosavų* žaliavų bei atsargos, t

Gaminio pavadinimas	PGPK kodas	Pagaminta					Atsargos atitinkamo mėnesio pabaigoje						
		2019		2020		pokytis, %		2019		2020		pokytis, %	
		vasaris	sausis	vasaris	mėnesio**	metų***	vasaris	sausis	vasaris	mėnesio**	metų***		
Šviežios arba atšaldytos jautienos ir veršienos skerdenos ir skerdenų pusės ir ketvirčiai su kaulais	10.11.11.40.00	3 181,76	3 096,39	3 326,31	7,43	4,54	485,88	246,75	465,94	88,83	-4,10		
Švieži arba atšaldyti jautienos ir veršienos gabalai	10.11.11.90.00	1 545,05	1 630,83	1 780,23	9,16	15,22	238,61	295,97	268,98	-9,12	12,73		
Užšaldytos jautienos ir veršienos skerdenos, skerdenų pusės, ketvirčiai ir gabalai	10.11.31.00.00	225,35	182,05	341,90	87,80	51,72	305,48	685,92	722,63	5,35	136,55		
Šviežia arba atšaldyta kiauliena: skerdenos, skerdenų pusės ¹⁾	10.11.12.30.00	4 957,31	5 392,71	5 476,03	1,55	10,46	716,17	707,27	580,80	-17,88	-18,90		
Šviežia arba atšaldyta kiauliena: kumpiai, mentės ir jų dalys su kaulais ¹⁾	10.11.12.50.00	753,53	934,21	928,21	-0,64	23,18	228,21	237,13	301,85	27,29	32,27		
Šviežia arba atšaldyta kiauliena ¹⁾ , išskyrus skerdenas ir skerdenų pusės, kumpius, mentes ir jų dalis su kaulais)	10.11.12.90.00	2 774,16	3 410,58	3 068,86	-10,02	10,62	892,14	941,59	849,00	-9,83	-4,84		
Užšaldytos kiaulienos skerdenos ir skerdenų pusės	10.11.32.30.00	-	-	-	-	-	0,81	2,77	1,35	-51,51	65,30		
Užšaldyta kiauliena: kumpiai, mentės ir jų dalys su kaulais	10.11.32.50.00	9,92	23,34	7,73	-66,90	-22,11	4,89	1,82	1,92	5,62	-60,66		
Užšaldyta kiauliena (išskyrus skerdenas ir skerdenų pusės, kumpius, mentes ir jų dalis su kaulais)	10.11.32.90.00	462,85	474,77	478,71	0,83	3,43	1 255,36	1 016,62	1 125,55	10,72	-10,34		
Šviežios arba atšaldytos ėriukų arba avių skerdenos, skerdenų pusės ir gabalai	10.11.13.00.00	2,84	5,19	4,53	-12,61	59,70	0,13	0,56	0,22	-61,26	67,61		
Švieži arba atšaldyti galvijienos, kiaulienos, avienos, ožkienos, arklėnos ir kitų arklinių šeimos atstovų valgomieji mėsos subproduktai	10.11.20.00.00	1 128,94	1 222,19	1 032,71	-15,50	-8,52	624,15	525,49	557,62	6,11	-10,66		
Kiauliniai riebalai be liesos mėsos, švieži, atšaldyti, užšaldyti, sūdyti, užpilti sūrymu, arba rūkyti (išskyrus lydytus)	10.11.50.40.00	241,51	249,06	207,49	-16,69	-14,09	94,33	158,01	95,60	-39,50	1,35		
Lydyti kiauliniai taukai ir kiti kiauliniai riebalai	10.11.50.60.00	2,81	2,25	3,15	40,09	12,36	1,71	2,80	2,75	-1,75	60,35		
Kiaulienos kumpiai, mentės ir jų dalys, su kaulais, sūdyti, užpilti sūrymu, džiovinti arba rūkyti	10.13.11.20.00	86,52	85,82	59,42	-30,75	-31,32	40,80	16,47	8,35	-49,29	-79,53		
Sūdyta, užpilta sūrymu, džiovinta arba rūkyta kiauliena ²⁾	10.13.11.80.00	1 013,48	1 316,33	1 161,25	-11,78	14,58	336,82	329,90	363,56	10,20	7,94		
Sūdyta, užpilta sūrymu, džiovinta arba rūkyta galvijiena	10.13.12.00.00	19,52	25,92	19,60	-24,39	0,39	4,03	3,15	2,76	-12,44	-31,57		
Dešros ir panašūs produktai iš kepenų ir daugiausia iš kepenų pagaminti maisto produktai ³⁾	10.13.14.30.00	120,48	105,91	98,12	-7,36	-18,56	21,84	19,95	14,73	-26,16	-32,54		
Dešros ir panašūs produktai iš mėsos, mėsos subproduktų arba kraujo ir daugiausia iš šių produktų pagaminti maisto produktai ⁴⁾	10.13.14.60.00	4 064,92	4 477,24	4 090,23	-8,64	0,62	1 131,04	1 124,03	1 007,53	-10,36	-10,92		
Kita paruošta arba konservuota kiauliena, jos subproduktai ir mišiniai, įskaitant mišinius ⁵⁾	10.13.15.75.00	279,56	304,55	363,19	19,26	29,92	34,51	53,81	53,97	0,30	56,39		
Paruošta arba konservuota galvijiena arba jos subproduktai ⁵⁾	10.13.15.85.00	537,69	732,24	580,43	-20,73	7,95	5,93	9,26	4,63	-50,03	-21,92		

* žaliavos, kurias įmonė (ūkis) pasigamina ir (arba) importuoja

Šaltinis: ŽŪIKVC (LŽŪMPRIŠ)

** lyginant 2020 m. vasario mėn. su sausio mėn.; *** lyginant 2020 m. vasario mėn. su 2019 m. vasario mėn.

¹⁾ įskaitant šviežią mėsą, užpiltą druska kaip laikinuoju konservantu²⁾ įskaitant bekonų šoninę, trijų ketvirčių šoninę arba vidurines dalis, priekines nuokartas, nugarines ir jų dalis, išskyrus kumpius, mentes ir jų dalis, su kaulais, papilves ir jų dalis³⁾ išskyrus paruoštus valgius ir patiekalus⁴⁾ išskyrus iš kepenų pagamintas dešras, paruoštus valgius ir patiekalus⁵⁾ išskyrus dešras ir panašius produktus, homogenizuotus produktus, iš kepenų pagamintus maisto produktus, paruoštus valgius ir patiekalus



Lietuvos įmonėse pagamintos mėsos ir kai kurių mėsos gaminių pardavimo kiekiai, t

Gaminio pavadinimas	PGPK kodas	Lietuvos rinkoje					Kitose ES šalyse						
		2019		2020		pokytis, %		2019		2020		pokytis, %	
		vasaris	sausis	vasaris	mėnesio*	metų**	vasaris	sausis	vasaris	mėnesio*	metų**		
Šviežios arba atšaldytos jautienos ir veršienos skerdenos ir skerdenų pusės ir ketvirčiai su kaulais	10.11.11.40.00	196,45	209,32	203,87	-2,60	3,78	1 335,31	1 050,17	1 147,59	9,28	-14,06		
Švieži arba atšaldyti jautienos ir veršienos gabalai	10.11.11.90.00	264,87	319,10	344,00	7,80	29,88	374,77	492,07	407,25	-17,24	8,67		
Užšaldytos jautienos ir veršienos skerdenos, skerdenų pusės, ketvirčiai ir gabalai	10.11.31.00.00	23,53	34,46	42,26	22,61	79,56	98,79	112,99	168,23	48,89	70,28		
Šviežia arba atšaldyta kiauliena: skerdenos, skerdenų pusės ¹⁾	10.11.12.30.00	3 314,95	3 170,90	3 118,54	-1,65	-5,92	37,70	59,96	54,98	-8,31	45,82		
Šviežia arba atšaldyta kiauliena: kumpiai, mentės ir jų dalys su kaulais ¹⁾	10.11.12.50.00	445,11	493,22	464,07	-5,91	4,26	10,09	25,06	24,11	-3,80	138,88		
Šviežia arba atšaldyta kiauliena (¹⁾ , išskyrus skerdenas ir skerdenų puses, kumpius, mentes ir jų dalis su kaulais)	10.11.12.90.00	1 410,85	2 024,78	1 783,40	-11,92	26,41	104,69	135,37	94,79	-29,97	-9,46		
Užšaldyta kiauliena: kumpiai, mentės ir jų dalys su kaulais	10.11.32.50.00	3,02	3,17	5,88	85,32	94,81	4,44	19,03	-	-	-		
Užšaldyta kiauliena (išskyrus skerdenas ir skerdenų puses, kumpius, mentes ir jų dalis su kaulais)	10.11.32.90.00	184,83	116,82	90,64	-22,41	-50,96	177,70	181,62	82,70	-54,46	-53,46		
Šviežios arba atšaldytos ėriukų arba avių skerdenos, skerdenų pusės ir gabalai	10.11.13.00.00	3,37	4,15	3,72	-10,33	10,47	-	-	-	-	-		
Švieži arba atšaldyti galvijienos, kiaulienos, avienos, ožkienos, arklėnos ir kitų arklinių šeimos atstovų valgomieji mėsos subproduktai	10.11.20.00.00	809,81	924,35	740,41	-19,90	-8,57	263,03	282,78	274,85	-2,80	4,50		
Kiauliniai riebalai be liesos mėsos, švieži, atšaldyti, užšaldyti, sūdyti, užpilti sūrymu, arba rūkyti (išskyrus lydytus)	10.11.50.40.00	125,91	149,14	82,78	-44,49	-34,25	121,50	83,09	147,61	77,65	21,49		
Lydyti kiauliniai taukai ir kiti kiauliniai riebalai	10.11.50.60.00	2,11	2,65	2,67	0,50	26,42	-	-	-	-	-		
Kiaulienos kumpiai, mentės ir jų dalys, su kaulais, sūdyti, užpilti sūrymu, džiovinti arba rūkyti	10.13.11.20.00	70,41	72,77	63,68	-12,49	-9,55	4,28	3,82	2,36	-38,13	-44,70		
Sūdyta, užpilta sūrymu, džiovinta arba rūkyta kiauliena ²⁾	10.13.11.80.00	843,84	995,55	866,59	-12,95	2,70	81,10	109,25	107,15	-1,92	32,11		
Sūdyta, užpilta sūrymu, džiovinta arba rūkyta galvijiena	10.13.12.00.00	7,64	13,41	9,31	-30,61	21,91	11,77	12,60	10,64	-15,57	-9,61		
Dešros ir panašūs produktai iš kepenų ir daugiausia iš kepenų pagaminti maisto produktai ³⁾	10.13.14.30.00	108,85	96,74	96,52	-0,23	-11,33	4,05	3,60	4,97	38,34	22,85		
Dešros ir panašūs produktai iš mėsos, mėsos subproduktų arba kraujo ir daugiausia iš šių produktų pagaminti maisto produktai ⁴⁾	10.13.14.60.00	3 468,24	3 706,89	3 509,69	-5,32	1,19	462,68	452,90	542,53	19,79	17,26		
Kita paruošta arba konservuota kiauliena, jos subproduktai ir mišiniai, įskaitant mišinius ⁵⁾	10.13.15.75.00	269,57	278,27	322,62	15,94	19,68	13,44	35,89	32,95	-8,18	145,13		
Paruošta arba konservuota galvijiena arba jos subproduktai ⁵⁾	10.13.15.85.00	42,71	39,55	39,74	0,47	-6,96	497,45	693,59	543,33	-21,66	9,22		

* lyginant 2020 m. vasario mėn. su sausio mėn.;

** lyginant 2020 m. vasario mėn. su 2019 m. vasario mėn.

¹⁾ įskaitant šviežią mėsą, užpiltą druska kaip laikinuoju konservantu²⁾ įskaitant bekonų šoninę, trijų ketvirčių šoninę arba vidurines dalis, priekines nuokartas, nugarines ir jų dalis, išskyrus kumpius, mentes ir jų dalis, su kaulais, papilves ir jų dalis³⁾ išskyrus paruoštus valgius ir patiekalus⁴⁾ išskyrus iš kepenų pagamintas dešras, paruoštus valgius ir patiekalus⁵⁾ išskyrus dešras ir panašius produktus, homogenizuotus produktus, iš kepenų pagamintus maisto produktus, paruoštus valgius ir patiekalus

Šaltinis: ŽŪIKVC (LŽŪMPRIIS)



Galvijų skerdimai pagal amžiaus grupes Lietuvos įmonėse

Galvijai	Skerdimai, vnt.						Vidutinis galvijų skerdenų*** svoris, kg		
	2019		2020		pokytis, %		2019	2020	pokytis, %
	vasaris	gruodis	sausis	vasaris	mėnesio*	metų**	vasaris	vasaris	metų**
Veršeliai iki 8 mėn.	480	527	498	508	2,01	5,83	42,08	42,23	0,37
Jaunų galvijų prieauglis nuo 8 iki 12 mėn.	115	97	68	63	-7,35	-45,22	202,28	184,89	-8,60
Buliukai nuo 12 iki 24 mėn.	3 569	2 480	4 307	4 028	-6,48	12,86	308,66	314,38	1,85
Buliai nuo 24 mėn.	774	754	943	831	-11,88	7,36	327,39	329,34	0,60
Jaučiai nuo 12 mėn.	78	18	40	18	-55,00	-76,92	272,43	282,56	3,72
Telyčios nuo 12 mėn. iki apsiveršavimo	1 919	1 584	2 232	2 079	-6,85	8,34	274,72	273,57	-0,42
Karvės bent vieną kartą apsiveršavusios arba nuo 36 mėn.	4 720	4 593	5 705	5 042	-11,62	6,82	282,17	286,51	1,54
Iš viso	11 655	10 053	13 793	12 569	-8,87	7,84	287,56	291,41	1,34

* lyginant 2020 m. vasario mėn. su 2020 m. sausio mėn.; ** lyginant 2020 m. vasario mėn. su 2019 m. vasario mėn.

*** paskerstų supirktų ir savų užaugintų galvijų skerdenų svoris, kg

Šaltinis: ŽŪIKVC (LŽŪMPRIS)

Galvijų supirkimo kainos Lietuvos įmonėse, EUR/100 kg gyvojo svorio (be PVM)

Galvijai	2019		2020		Pokytis, %	
	vasaris	gruodis	sausis	vasaris	mėnesio*	metų**
Veršeliai iki 8 mėn.	180,59	185,42	167,88	185,39	10,43	2,66
Jaunų galvijų prieauglis nuo 8 iki 12 mėn.	97,55	99,20	102,47	100,20	-2,22	2,72
Buliukai nuo 12 iki 24 mėn.	140,25	137,79	138,91	140,62	1,23	0,26
Buliai nuo 24 mėn.	141,76	136,04	136,84	139,36	1,84	-1,69
Jaučiai nuo 12 mėn.	●	●	●	●	-	-
Telyčios nuo 12 mėn. iki apsiveršavimo	125,36	121,91	125,41	125,84	0,34	0,38
Karvės bent vieną kartą apsiveršavusios arba nuo 36 mėn.	96,72	94,09	95,59	96,57	1,03	-0,16
Vidutinė kaina	119,30	113,74	117,43	119,59	1,84	0,24

* lyginant 2020 m. vasario mėn. su 2020 m. sausio mėn.; ** lyginant 2020 m. vasario mėn. su 2019 m. vasario mėn.

● – konfidencialūs duomenys

Pastaba. Vidutinės kainos skaičiuojamos svertiniu būdu, įskaitant įmonių ir (arba) ūkių supirktų galvijų, skerdziamų pagal paslaugą kitoje skerdykloje, vertę

Šaltinis: ŽŪIKVC (LŽŪMPRIS)

Galvijų supirkimo kainos Lietuvos įmonėse 2020 m. sausio–kovo mėn., EUR/100 kg skerdenų (be PVM)

Kategorija pagal raumeningumą	2019	2020		Pokytis, %		
	kovas	sausis	vasaris	kovas	mėnesio*	metų**
Jauni buliai (A):						
E	●	●	●	●	-	-
U	295,57	296,62	302,85	289,91	-4,27	-1,91
R	288,38	283,04	284,95	276,81	-2,86	-4,01
O	269,99	269,33	271,72	268,19	-1,30	-0,67
P	230,76	234,10	243,14	239,29	-1,58	3,70
S-P	273,52	271,47	274,37	268,77	-2,04	-1,74
Buliai (B):						
E	●	●	●	●	-	-
U	277,37	270,80	276,47	282,56	2,20	1,87
R	283,96	279,85	275,15	274,31	-0,31	-3,40
O	269,64	270,40	271,19	266,66	-1,67	-1,11
P	231,80	232,02	241,95	244,35	0,99	5,41
S-P	272,03	267,62	268,64	266,28	-0,88	-2,11
Karvės (D):						
U	●	●	272,09	●	-	-
R	254,93	253,89	248,81	240,54	-3,32	-5,64
O	250,22	250,32	251,64	244,00	-3,04	-2,49
P	191,35	193,41	195,52	194,01	-0,77	1,39
S-P	223,22	221,89	223,32	216,43	-3,09	-3,04
Telyčios (E):						
U	●	323,82	307,16	287,94	-6,26	-
R	276,84	279,43	284,38	276,16	-2,89	-0,25
O	253,53	250,57	258,54	246,89	-4,51	-2,62
P	197,82	215,02	215,59	207,49	-3,76	4,89
S-P	250,50	253,20	258,74	248,82	-3,83	-0,67
Vidutinė (A-Z)	248,61	247,60	250,96	246,28	-1,86	-0,94

* lyginant 2020 m. kovo mėn. su 2020 m. vasario mėn.

** lyginant 2020 m. kovo mėn. su 2019 m. kovo mėn.

● – konfidencialūs duomenys

Šaltinis: ŽŪIKVC (LŽŪMPRIS)



Paukštienos ir kiaušinių rinka

Kiaušinių kainos JAV kovo pabaigoje pasiekė rekordines aukštumas, tačiau abejojama, ar kiaušinių gavyba 2020 m. padidės. Didžiausios JAV kiaušinių gavybos ir prekybos įmonės „Cal-Maine foods“, kurios kiaušinių pardavimai 2019 m. sudarė 12,5 mlrd. vnt., komercijos direktorius *Max Bowman* 2020 m. balandžio 2 d. nuotoliniu būdu vykusiame konferencijoje pažymėjo, kad šiuo metu įmonė stengiasi patenkinti išaugusią paklausą, tačiau skaičiuojama, kad per nesėkmingus 2019 metus dedeklių vištų skaičius įmonėje sumažėjo 12 mln. vnt. ir šis sumažėjimas yra dramatiškas. Gyventojams pradėjus masiškai pirkti kiaušinius kaip vieną labiausiai tinkamų produktų naminiam maistui gaminti, didmeninė **šviežių supakuotų** L kat. kiaušinių kaina JAV pasiekė rekordines aukštumas – 2,5 USD/10 vnt. (apie 2,30 EUR/10 vnt.) ir buvo net 2–3 kartus aukštesnė nei prieš metus. Sunku numatyti, kaip į staiga pakilusias kiaušinių kainas sureaguos šalies gamintojai, nes niekas negali prognozuoti, kiek ilgai truks *Covid-19* pandemija, tačiau tikimasi, kad 2020 m. bus palankesni šalies kiaušinių sektoriui nei praėjusieji. Daugeliui kiaušinių gavybos įmonių perėjimas prie pardavimo maisto viešojo maitinimo gamybos įmonėms nesudarys didelių sunkumų, nes didžioji dalis – apie 90 proc. kiaušinių su lukštais – parduodama prekybos tinklams. Šiek tiek sudėtingesnė situacija kiaušinių perdirbimo įmonėms, kurios, staiga nutrūkus užsakymams

iš viešojo maitinimo įstaigų, neturėjo galimybės kiaušinius paženklinėti ir supakuoti. Tačiau jos taip pat turėjo išeitį perparduoti iš gamintojų nusipirktus kiaušinius rūšiavimo ir pakavimo įmonėms, kurioms teliko apsirūpinti trūkstamu pakuočių kiekiu.

2019 m. ES padidėjo kiaušinių gavyba ir eksportas, tačiau sumažėjo importas. Europos Komisijos (toliau – EK) duomenimis, 2019 m., palyginti su 2018 m., Europos Sąjungoje (toliau – ES) kiaušinių (neįskaitant skirtų perinimui) gavyba padidėjo tik 1,9 proc. (nuo 7,349 mln. t iki 7,210 mln. t). Didžiausią dalį parduodamų kiaušinių pagamina septynios Europos šalys. 2019 m. daugiausia kiaušinių pagamino Prancūzija (1,007 mln. t), Vokietija (926,0 tūkst. t), Ispanija (891,0 tūkst. t), Italija (800,8 tūkst. t), Jungtinė Karalystė (719,7 tūkst. t), Nyderlandai (703,0 tūkst. t) ir Lenkija (649,5 tūkst. t). Analizuojamu laikotarpiu Lietuvos įmonėse buvo pagaminta 51,0 tūkst. t kiaušinių – tiek pat, kiek ir 2018 m. ES patenkina šalies gyventojų poreikius, nes apsirūpinimas kiaušiniais pastaraisiais metais siekė 103 proc.

2019 m. ES kiaušinių gavybos eksportas sudarė 341,240 tūkst. t, ir palyginti su 2018 m., padidėjo 11,1 proc. Pagrindinės kiaušinių eksporto šalys buvo Japonija (77,896 tūkst. t), Rusija (50,637 tūkst. t), Šveicarija (43,361 tūkst. t), Irakas (18,024 tūkst. t) ir Izraelis (13,238 tūkst. t). ES šalys į kitas šalis eksportavo 138,084 tūkst. t kiaušinių. ES kiaušinių

Kai kurių Lietuvoje pagamintų paukštienos gaminių vidutinės pardavimo kainos*, EUR/kg

Gaminio pavadinimas	PGPK kodas	Pardavimo kainos Lietuvos rinkoje					
		2019		2020		pokytis, %	
		sausis	gruodis	sausis	vasaris	mėnesio**	metų***
Švieži arba atšaldyti nesukapoti viščiukai	10.12.10.10.00	1,56	1,55	1,48	1,52	2,49	-2,50
Švieži arba atšaldyti nesukapoti kalakutai	10.12.10.20.00	3,17	3,20	-	-	-	-
Švieži arba atšaldyti viščiukų gabalai	10.12.10.50.00	1,93	1,91	1,84	1,86	1,14	-3,53
Švieži arba atšaldyti kalakutų gabalai	10.12.10.60.00	3,67	3,51	3,51	3,37	-3,91	-8,05
Užšaldyti nesukapoti viščiukai	10.12.20.13.00	1,64	1,56	1,51	1,64	8,32	-0,12
Užšaldyti viščiukų gabalai	10.12.20.53.00	1,05	1,07	0,99	1,32	33,33	25,83
Užšaldyti kalakutų gabalai	10.12.20.55.00	3,69	3,76	4,13	4,08	-1,26	10,57
Kiti gaminiai arba konservai iš kalakutienos	10.13.15.25.00	2,58	3,93	3,69	3,79	2,65	47,18
Kiti gaminiai arba konservai iš paukštienos	10.13.15.35.00	1,72	1,89	1,98	1,87	-5,70	8,59

* svartinės, gamintojų, be PVM;

Šaltinis: ŽŪIKVC (LŽŪMPRIŠ)

** lyginant 2020 m. vasario mėn. sausio mėn.; *** lyginant 2020 m. vasario mėn. su 2019 m. vasario mėn.

Viščiukų broilerių skerdenų pardavimo vidutinės didmeninės kainos Lietuvos įmonėse, EUR/100 kg (be PVM)

Pavadinimas	2020					Pokytis, %	
	14 sav. (04 01–07)	11 sav. (03 09–15)	12 sav. (03 16–22)	13 sav. (03 23–29)	14 sav. (03 30–04 05)	savaitės*	metų***
Išdarinėta skerdenėlė (A klasė, 65 %)	163,40	157,08	161,87	142,20	140,50	-1,20	-14,01

* lyginant 2020 m. 14 savaitę su 13 savaitę; ** lyginant 2020 m. 14 savaitę su 2019 m. 14 savaitę

Šaltinis: ŽŪIKVC (LŽŪMPRIŠ)

Pastaba. Vidutinės kainos skaičiuojamos svertiniu būdu

Viščiukų broilerių skerdenų pardavimo vidutinės didmeninės kainos Lenkijoje, EUR/100 kg (be PVM)

Pavadinimas	2020					Pokytis, %	
	13 sav. (03 25–31)	10 sav. (03 02–08)	11 sav. (03 09–15)	12 ***sav. (03 02–08)	13 sav. (03 09–15)	savaitės*	metų**
Išdarinėta skerdenėlė (A klasė, 65 %)	128,66	132,06	145,01	128,29	103,04	-19,68	-19,91

* lyginant 2020 m. 13 savaitę su 12 savaitę; ** lyginant 2020 m. 13 savaitę su 2019 m. 13 savaitę

Šaltinis: EK



eksportas į Pietų Korėją padidėjo 101,2 proc., į Mauritaniją – 55,9 proc., į Ukrainą – 43 proc., į Turkiją – 39,9 proc., o į Tailandą sumažėjo 2,8 proc.

2020 m. sausio mėn., palyginti su 2019 m. tuo pačiu laikotarpiu, ES kiaušinių eksportas sumažėjo 19,6 proc. (iki 24,604 tūkst. t).

EK duomenimis, 2019 m. kiaušinių importas ES sudarė 23,916 tūkst. t, t. y. 17 proc. mažiau, palyginti su 2018 m. Daugiausia kiaušinių importavo iš Ukrainos (12,386 tūkst. t), JAV (5,843 tūkst. t),

Argentinos (1,365 tūkst. t) ir Albanijos (1,137 tūkst. t). Kitų šalių importas sudarė 3,185 tūkst. t. 2019 m. kiaušinių importas iš Kinijos padidėjo 99 proc., iš Albanijos – 18 proc., o iš Argentinos ir JAV sumažėjo atitinkamai 29,6 ir 17,9 proc. 2019 m., palyginti su 2018 m., Ukrainos kiaušinių importas sumažėjo 10,2 proc. (2019 m. sudarė 52 proc. viso ES kiaušinių importo kiekio).

Kiaušinių importas 2020 m. sausio mėn. sudarė 2,103 tūkst. t, ir palyginti su tuo pačiu 2019 m.

Paukščių supirkimo kainos Lietuvos įmonėse, EUR/kg (be PVM)

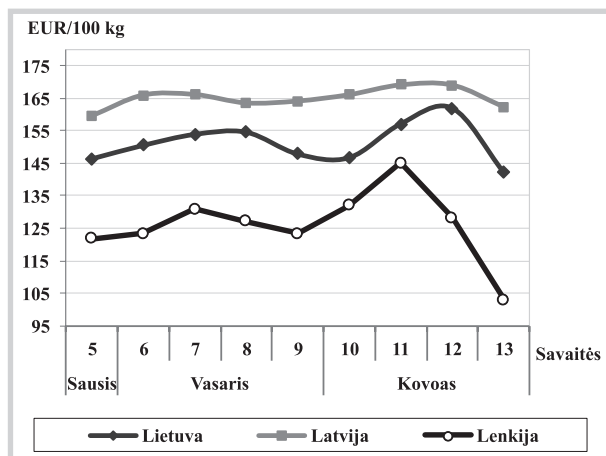
Paukščiai	2019						2020				Pokytis, %			
	vasaris		gruodis		sausis		vasaris		mėnesio *		metų**			
	gyvojo svorio	skerdenų	gyvojo svorio	skerdenų	gyvojo svorio	skerdenų	gyvojo svorio	skerdenų	gyvojo svorio	skerdenų	gyvojo svorio	skerdenų		
Broileriai	0,89	1,42	0,83	1,34	0,83	1,35	0,84	1,39	1,20	2,96	-5,62	-2,11		
Kalakutai	1,40	2,01	•	•	•	•	•	•	-	-	-	-		

* lyginant 2020 m. vasario mėn. su sausio mėn.; ** lyginant 2020 m. vasario mėn. su 2019 m. vasario mėn.

Šaltinis: ŽŪIKVC (LŽŪMPRIS)

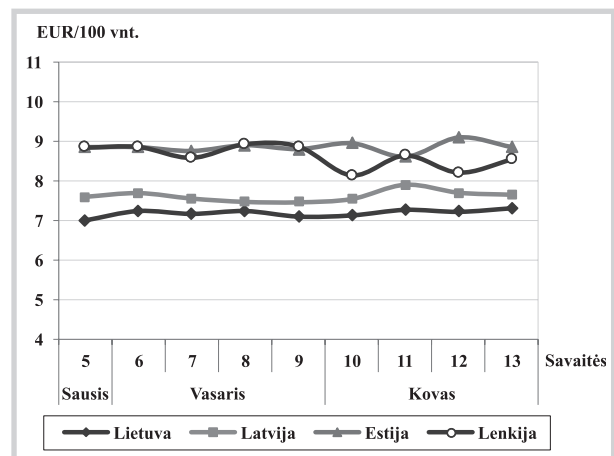
• – konfidencialūs duomenys

Viščiukų broilerių skerdenų vidutinės didmeninės pardavimo kainos (be PVM) Lietuvoje, Latvijoje ir Lenkijoje 2020 m. sausio–kovo mėn.



Šaltiniai: ŽŪIKVC (LŽŪMPRIS), LVAEI ir EK

Šviežių supakuotų kiaušinių* vidutinės didmeninės pardavimo kainos (be PVM) Lietuvoje, Latvijoje, Estijoje ir Lenkijoje 2020 m. sausio–kovo mėn.**



* vidutinės L ir M kategorijų kainos

** kainos (EUR) pateiktos pagal atitinkamos datos ECB valiutos kursą

Šaltiniai: ŽŪIKVC (LŽŪMPRIS), EKI, LVAEI ir ZSRIR

Šviežių supakuotų kiaušinių pardavimo vidutinės didmeninės kainos Lietuvos įmonėse, EUR/100 vnt. (be PVM)

Kokybės klasės (pagal svorį)	2019		2020			Pokytis, %	
	14 sav. (04 01–07)	11 sav. (03 09–15)	12 sav. (03 16–22)	13 sav. (03 23–29)	14 sav. (03 30–04 05)	savaitės*	metų**
A klasė							
L (nuo 63 g iki 73 g)	7,29	7,59	7,69	7,64	7,45	-2,49	2,19
M (nuo 53 g iki 63 g)	6,74	6,81	6,88	7,06	6,99	-0,99	3,71
Vidutinė (L–M)	6,90	7,27	7,22	7,31	7,20	-1,50	4,35

* lyginant 2020 m. 14 savaitę su 13 savaitę; ** lyginant 2020 m. 14 savaitę su 2019 m. 14 savaitę

Šaltinis: ŽŪIKVC (LŽŪMPRIS)

Pastaba. Vidutinės kainos skaičiuojamos svertiniu būdu

Šviežių supakuotų kiaušinių pardavimo vidutinės didmeninės kainos* Lenkijoje, EUR/100 vnt (be PVM)

Kokybės klasės (pagal svorį)	2018	2019				Pokytis, %	
	13 sav. (03 25–31)	10 sav. (03 02–08)	11 sav. (03 09–15)	12 sav. (03 16–22)	13 sav. (03 23–29)	savaitės**	metų***
A klasė							
L (nuo 63 g iki 73 g)	7,77	8,81	9,14	8,81	9,01	2,27	15,96
M (nuo 53 g iki 63 g)	6,80	7,45	8,14	7,59	7,01	-7,64	3,09
Vidutinė (L–M)	7,28	8,13	8,64	8,20	8,01	-2,32	10,03

* lyginant 2020 m. 13 savaitę su 12 savaitę; ** lyginant 2020 m. 13 savaitę su 2019 m. 13 savaitę

Šaltinis: ŽŪIKVC (LŽŪMPRIS)

Pastaba. Vidutinės kainos skaičiuojamos svertiniu būdu



laikotarpiu, padidėjo 75,6 proc. Tai labiausiai lėmė didesnė kiaušinių pasiūla iš JAV ir Ukrainos. Kiaušinių importas iš Ukrainos sudarė 800 t, o iš

JAV 639 t ir, palyginti su tuo pačiu praėjusiu metų laikotarpiu, padidėjo atitinkamai 43,7 ir 188 proc.

Šaltiniai: PoultryWorld, WATTAgNet

Vidutinės didmeninės viščių broilerių (A klasės, 65 %) skerdenų kainos Europos Sąjungos valstybėse, EUR/100 kg (be PVM)

Valstybė	2019		2020			Pokytis, %	
	Data 13 sav. (03 25–31)	10 sav. (03 02–08)	11 sav. (03 09–15)	12 sav. (03 16–22)	13 sav. (03 23–29)	savaitės*	metų**
Lietuva	153,84	146,76	157,08	161,87	142,40	-12,03	-7,44
Latvija	166,20	166,12	169,13	169,09	162,42	-3,94	-2,27
Belgija	169,00	170,00	170,00	170,00	152,00	-10,59	-10,06
Bulgarija	159,90	150,49	155,66	161,02	155,51	-3,42	-2,74
Čekija	312,73	214,66	214,04	201,91	199,99	-0,95	-36,05
Danija	210,26	257,91	242,91	257,90	245,78	-4,70	16,89
Vokietija	224,38	289,00	289,00	289,00	290,00	0,35	29,24
Graikija	282,00	-	-	-	-	-	-
Ispanija	147,14	184,03	184,03	184,03	181,41	-1,42	23,29
Prancūzija	230,00	230,00	230,00	235,00	230,00	-2,13	0,00
Kroatija	185,58	182,28	182,89	185,19	189,60	2,38	2,16
Airija	212,52	214,85	214,85	214,85	-	-	-
Italija	178,75	192,50	205,00	220,00	222,50	1,14	24,48
Kipras	251,89	253,97	-	253,97	253,97	0,00	0,83
Vengrija	155,01	150,84	151,30	144,26	148,32	2,81	-4,32
Malta	226,25	225,00	225,00	225,00	-	-	-
Olandija	176,00	174,00	174,00	174,00	174,00	0,00	-1,14
Austrija	232,35	272,94	279,46	281,25	261,40	-7,06	12,50
Lenkija	128,66	132,06	145,01	128,29	103,04	-19,68	-19,91
Portugalija	144,00	165,00	170,00	193,00	160,00	-17,10	11,11
Rumunija	145,43	151,55	152,11	155,54	148,52	-4,51	2,12
Slovėnija	202,30	212,78	208,73	213,32	213,96	0,30	5,76
Slovakija	170,74	180,72	177,55	190,24	184,65	-2,94	8,15
Suomija	299,71	306,73	304,92	307,82	306,44	-0,45	2,25
Švedija	244,37	249,38	231,68	247,55	-	-	-
ES vidutinė kaina	186,10	193,93	197,55	197,53	190,06	-3,78	2,13

Vidutinės didmeninės šviežių supakuotų kiaušinių (L ir M kat.) kainos Europos Sąjungos valstybėse, EUR/100 kg (be PVM)

Valstybė	2019		2020			Pokytis, %	
	Data 13 sav. (03 25–31)	10 sav. (03 02–08)	11 sav. (03 09–15)	12 sav. (03 16–22)	13 sav. (03 23–29)	savaitės*	metų**
Lietuva	112,56	114,38	113,83	116,07	117,36	1,11	4,26
Latvija	118,67	119,97	125,79	122,40	121,36	-0,85	2,27
Estija	142,12	143,50	139,33	144,11	144,15	0,03	1,43
Belgija	114,62	135,65	133,74	133,74	130,89	-2,13	14,19
Bulgarija	111,94	113,45	114,96	122,01	119,32	-2,20	6,59
Čekija	106,27	114,42	110,71	107,70	109,79	1,94	3,32
Danija	171,47	171,31	171,31	171,31	171,44	0,08	-0,01
Vokietija	132,57	137,06	143,51	145,84	147,01	0,80	10,89
Graikija	143,73	144,71	-	-	-	-	-
Ispanija	90,85	102,41	104,52	108,40	107,95	-0,42	18,82
Prancūzija	121,33	136,83	140,77	143,65	141,31	-1,63	16,47
Kroatija	135,80	141,32	140,92	138,31	134,93	-2,44	-0,64
Airija	144,84	137,90	137,90	137,90	-	-	-
Italija	163,49	188,10	188,10	188,89	192,86	2,10	17,96
Kipras	160,18	160,18	-	160,18	160,18	0,00	0,00
Vengrija	134,77	134,25	137,32	132,73	132,27	-0,34	-1,85
Malta	163,94	181,79	181,79	181,79	-	-	-
Olandija	139,00	141,00	143	145,00	147,00	1,38	5,76
Austrija	203,46	190,63	191,32	194,15	191,59	-1,32	-5,83
Lenkija	121,66	137,77	146,81	134,01	126,36	-5,70	3,87
Portugalija	109,13	123,02	123,02	123,02	123,02	0,00	12,73
Rumunija	98,36	96,87	96,70	95,85	98,95	3,23	0,60
Slovėnija	142,48	143,45	143,45	145,57	155,76	7,00	9,32
Slovakija	112,60	123,28	119,97	119,74	117,42	-1,94	4,28
Suomija	166,98	151,67	153,86	165,08	154,15	-6,62	-7,68
Švedija	180,55	160,53	158,57	167,55	-	-	-
ES vidutinė kaina	126,79	138,23	140,81	141,47	141,21	-0,18	11,38

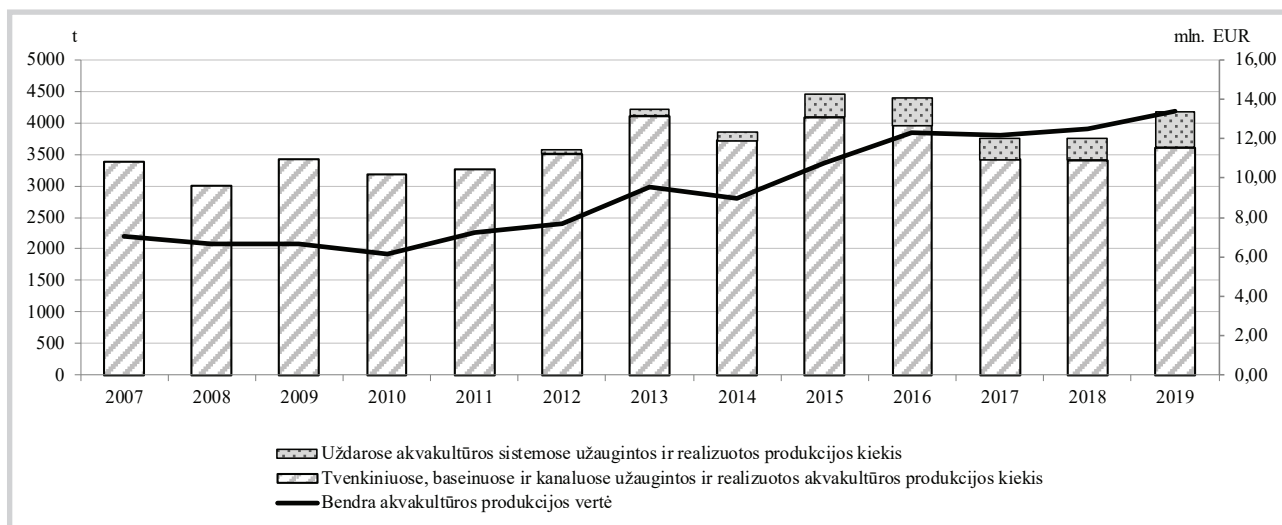
* lyginant 2020 m. 13 savaitę su 12 savaitę; ** lyginant 2020 m. 13 savaitę su 2019 m. 13 savaitę

Šaltinis: EK



Žuvų rinka

Lietuvos akvakultūros įmonėse ir ūkiuose užaugintos ir realizuotos produkcijos kiekiai ir vertės *



* akvakultūros produkcijos, skirtos vartojimui bei tolimesniam įveisimui realizacijos vertė (be PVM), neįskaitant akvakultūros subjektų, auginančių dekoratyvias žuvų rūšis

Šaltiniai: ŽŪIKVC (LŽŪMPRI) ir FAO

Lietuvos akvakultūros įmonėse ir ūkiuose įveistų tvenkinių plotas bei baseinų, kanalų ir uždaryjū akvakultūros sistemų tūris

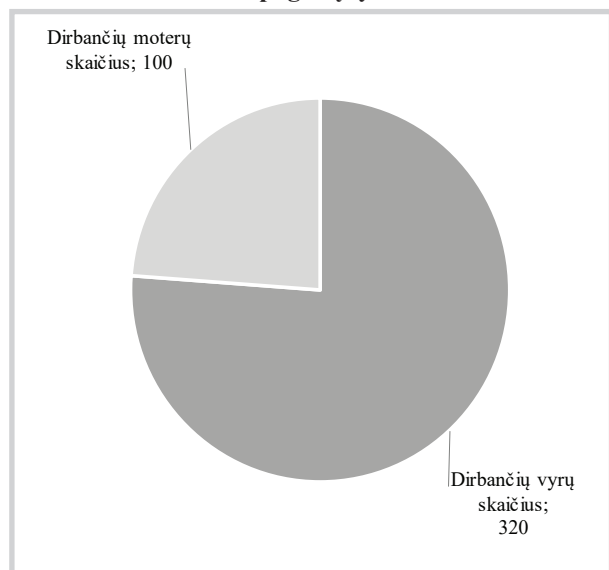
Rodiklis ¹	Matavimo vnt.	2015	2016	2017	2018	2019	Pokytis ² , %
Bendras įveistų tvenkinių plotas, iš to skaičiaus:	ha	9 645,5	9 674,6	9 651,5	9 574,4	9 891,0	3,31
<i>ekologinei gamybai</i>	ha	3 498,4	3 893,8	4 465,0	4 556,7	4 463,9	-2,04
<i>įprastinei gamybai</i>	ha	6 147,1	5 780,8	5 186,5	5 017,7	5 427,1	8,16
Bendras įveistų baseinų ir kanalų tūris	m ³	9 825,0	9 050,0	7 775,0	8 182,0	7 783,0	-4,88
Bendras įveistų uždaryjū akvakultūros sistemų tūris	m ³	6 204,9	7 860,2	3 616,9	5 397,4	6 561,7	21,57

¹ neįskaitant akvakultūros subjektų, auginančių dekoratyvias žuvų rūšis

Šaltinis: ŽŪIKVC (LŽŪMPRI)

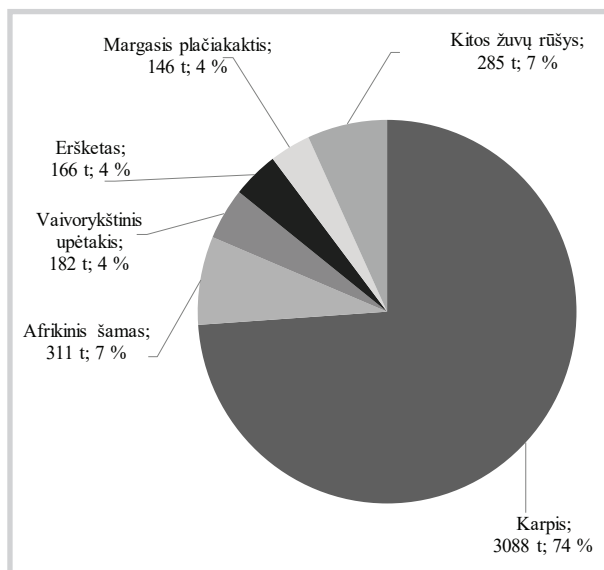
² lyginant 2019 m. su 2018 m.

Lietuvos akvakultūros įmonių ir ūkių darbuotojų skaičius pagal lytį 2019 m.



Šaltinis: ŽŪIKVC (LŽŪMPRI)

Lietuvos akvakultūros įmonėse ir ūkiuose užaugintos ir realizuotos produkcijos kiekis pagal žuvų rūšis 2019 m.



Šaltinis: ŽŪIKVC (LŽŪMPRI)



Pieno ir pieno gaminių rinka

2020 m. kovo mėn. Lietuvos pieno perdirbimo įmonės vidaus rinkoje 82 proc. riebumo fasuotą sviestą pardavė pigiau, o Tilsit ir Gouda sūrius – brangiau. Preliminariais ŽŪIKVC (LŽŪMPRI) duomenimis, 2020 m. kovo mėn. Lietuvos pieno perdirbėjai 82 proc. riebumo sviestą luitais vietinėje rinkoje pardavė vidutiniškai po 4,42 EUR/kg (be PVM) – 4,17 proc. brangiau nei

vasario mėn., bet 10,94 proc. pigiau nei praėjusių metų kovą, o to paties riebumo fasuoto sviesto pardavimo kaina buvo apie 4,94 proc. mažesnė nei vasario mėn. ir apie 13,49 proc. mažesnė nei 2019 m. kovo mėn.

Šalies pieno perdirbimo įmonės nagrinėjamu laikotarpiu padidino Tilsit ir Gouda sūrių pardavimo kainas vidaus rinkoje. Šių metų kovo mėn.

Kai kurių Lietuvos pieno perdirbimo įmonėse pagamintų pieno gaminių eksportas* į trečiąsias šalis, t

Gaminių pavadinimas	Gaminių kodas pagal		2019		2020		Pokytis, %	
	TD 96/16	PGPK II dalį	vasaris	gruodis	sausis	vasaris	mėnesio ¹⁾	metų ²⁾
PIENO GAMINIAI								
Nekoncentruotas pienas ir grietinėlė, į kuriuos nepridėta cukraus ar kitų saldiklių, kurių riebumas didesnis kaip 1 % masės, bet ne didesnis kaip 6 %, tiesiogiai išfasuoti į fasuotes, kurių neto tūris ne didesnis kaip 2 l		10.51.11.42.00	4,40	1,11	0,50	0,26	-48,00	-94,09
Nekoncentruotas pienas ir grietinėlė, į kuriuos nepridėta cukraus ar kitų saldiklių, kurių riebumas didesnis kaip 6 % masės, bet ne didesnis kaip 21 %, tiesiogiai išfasuoti į fasuotes, kurių tūris ne didesnis kaip 2 l		10.51.12.10.00	0,02	0,04	0,02	0,06	200,00	200,00
Nekoncentruotas pienas ir grietinėlė, į kuriuos nepridėta cukraus ar kitų saldiklių, kurių riebumas didesnis kaip 21 % masės, tiesiogiai išfasuoti į fasuotes, kurių tūris ne didesnis kaip 2 l		10.51.12.30.00	0,08	0,36	0,08	0,24	200,00	200,00
Nekoncentruotas pienas ir grietinėlė, į kuriuos nepridėta cukraus ar kitų saldiklių, kurių riebumas didesnis kaip 21 % masės, tiesiogiai išfasuoti į fasuotes, kurių tūris didesnis kaip 2 l		10.51.12.40.00	0,00	23,62	148,85	248,00	66,61	-
Aromatizuotas jogurtas	1411	10.51.52.45.20	14,48	2,31	1,94	2,34	20,62	-83,84
Jogurtas (be priedų)	1421	10.51.52.41.30	2,75	0,81	0,88	0,88	0,00	-68,00
Rūgpienis ir kiti rūgštieji gėrimai	1422	10.51.52.41.10	0,59	0,16	0,35	4,13	1 080,00	600,00
Grietinė	1423	10.51.52.41.20	8,26	11,07	9,04	13,28	46,90	60,77
Sutirštintas pienas, į kurį nepridėta cukraus ar kitų saldiklių	211	10.51.51.04.00	1 767,26	208,06	235,37	228,71	-2,83	-87,06
Sutirštintas pienas, į kurį pridėta cukraus ar kitų saldiklių	212	10.51.51.08.00	97,61	65,09	260,65	143,53	-44,93	47,04
Nenugriebto pieno milteliai arba grietinėlės milteliai (pieno ir grietinėlės, kurių būvis kietas ir kurių riebumas didesnis kaip 1,5 % masės), išfasuoti į fasuotes, kurių svoris didesnis kaip 2,5 kg	221 222 223	10.51.22.60.00	81,90	0,00	0,00	0,00	-	-100,00
Nugriebto pieno milteliai (pieno ir grietinėlės, kurių būvis kietas ir kurių riebumas ne didesnis kaip 1,5 % masės), išfasuoti į fasuotes, kurių svoris didesnis kaip 2,5 kg	224	10.51.21.60.00	602,01	105,00	213,01	738,01	246,47	22,59
Sviestas, kurio riebumas ne didesnis kaip 85 % masės (įskaitant išrūgų sviestą)	231	10.51.30.30.00	50,46	289,34	637,46	651,65	2,23	1 191,42
Švieži (nebrandinti arba nekonservuoti) sūriai	24261	10.51.40.30.10	27,99	323,15	104,95	131,59	25,38	370,13
Varškė	24262 24263	10.51.40.30.20	18,56	28,36	36,59	26,03	-28,86	40,25
Kiti švieži sūriai (čia parodomi varškės sūreliai)	24264	10.51.40.30.80	33,48	24,65	14,06	28,17	100,36	-15,86
Trinti arba miltelių pavidalo sūriai		10.51.40.50.10	0,13	0,00	0,08	0,05	-37,50	-61,54
Kiti nelydyti sūriai		10.51.40.50.80	450,93	1 260,52	1 129,05	573,41	-49,21	27,16
Lydyti sūriai, išskyrus trintus arba sūrių miltelius	25	10.51.40.70.00	7,55	13,68	12,40	13,20	6,45	74,83
Išrūgos ir pakeistų savybių išrūgos, miltelių, granuliuojamųjų arba kitokio pavidalo sausieji gaminiai, koncentruotos arba nekonservuotos, į kurias pridėta arba nepridėta cukraus ar kitų saldiklių	273 275	10.51.55.30.00	417,00	669,01	316,01	868,00	174,67	108,15
Laktozė ir laktozės sirupas (įskaitant chemiškai gryną laktozė)	274	10.51.54.00.00	1 275,00	429,01	1 160,03	547,01	-52,85	-57,10
Grietininiai ir kiti valgomieji ledai (įskaitant šerbetą ir ledus ant pagaliuko) (išskyrus ledų mišinius ir ledų pagrinda) (tūkst. l)	17	10.52.10.00.00	165,38	85,61	69,30	127,19	83,54	-23,09
GAMINIAI, KURIUOSE YRA NATŪRALAUS PIENO DALIŲ								
Grietinės ir augalinių riebalų mišinys	162	10.89.19.40.20	5,65	4,34	2,75	9,04	228,73	60,00
Varškės gaminiai su augaliniiais riebalais	281	10.89.19.40.30	50,24	8,53	49,72	45,30	-8,89	-9,83
Sūrio gaminiai su augaliniiais riebalais	283	10.89.19.40.50	1 139,58	490,64	647,04	577,57	-10,74	-49,32
Tepieji riebalų mišiniai	2332	10.89.19.40.60	0,00	0,16	0,00	4,33	-	-

¹⁾ lyginant 2020 m. vasario mėn. su sausio mėn.; ²⁾ lyginant 2020 m. vasario mėn. su 2019 m. vasario mėn.;

Šaltinis: ŽŪIKVC (LŽŪMPRI)

* gamintojų (perpardavimai neįtraukti).



Tilsit sūriai buvo parduodami vidutiniškai po 4,22 EUR/kg (be PVM) – 2,15 proc. brangiau nei vasario mėn. ir 0,88 proc. brangiau nei 2019 m. kovo mėn., o Gouda sūriai pabrango 5,29 proc. (palyginti su vasario mėn.) ir 6,16 proc. (palyginti su 2019 m. kovo mėn.).

Šių metų kovo mėn. Lietuvos pieno perdirbėjai kietuosius ilgai brandintus sūrius vidaus rinkoje

pardavė vidutiniškai po 8,41 EUR/kg (be PVM). Palyginti su vasario mėn., vidutinė pardavimo kaina sumažėjo 2,45 proc., o, palyginti su 2019 m. kovo mėn., kaina ūgtelėjo 0,49 proc. ŽŪIKVC (LŽŪMPRIS) prognozuoja (prognozei gauti naudoti neuroniniais tinklais grįsti matematiniai modeliai), kad 2020 mėn. balandžio mėn. Lietuvoje didmeninė 82 proc. riebumo fasuoto sviesto pardavimo kaina

tesinys 24 psl.

Kai kurių Lietuvos pieno perdirbimo įmonėse pagamintų pieno gaminių vidutinės pardavimo kainos* trečiųjų šalių rinkose, EUR/kg

Gaminio pavadinimas	Gaminio kodas pagal		2019		2020		Pokytis, %	
	TD 96/16	PGPK II dalį	vasaris	gruodis	sausis	vasaris	mėnesio ¹⁾	metų ²⁾
PIENO GAMINIAI								
Nekoncentruotas pienas ir grietinėlė, į kuriuos neprisidėta cukraus ar kitų saldiklių, kurių riebumas didesnis kaip 1 % masės, bet ne didesnis kaip 6 %, tiesiogiai išfasuoti į fasuotes, kurių neto tūris ne didesnis kaip 2 l		10.51.11.42.00	0,68	0,70	0,72	0,71	-1,39	4,41
Nekoncentruotas pienas ir grietinėlė, į kuriuos neprisidėta cukraus ar kitų saldiklių, kurių riebumas didesnis kaip 6 % masės, bet ne didesnis kaip 21 %, tiesiogiai išfasuoti į fasuotes, kurių tūris ne didesnis kaip 2 l		10.51.12.10.00	2,27	2,38	2,44	2,48	1,64	9,25
Nekoncentruotas pienas ir grietinėlė, į kuriuos neprisidėta cukraus ar kitų saldiklių, kurių riebumas didesnis kaip 21 % masės, tiesiogiai išfasuoti į fasuotes, kurių tūris ne didesnis kaip 2 l		10.51.12.30.00	3,38	3,40	3,40	3,52	3,53	4,14
Nekoncentruotas pienas ir grietinėlė, į kuriuos neprisidėta cukraus ar kitų saldiklių, kurių riebumas didesnis kaip 21 % masės, tiesiogiai išfasuoti į fasuotes, kurių tūris didesnis kaip 2 l		10.51.12.40.00	-	1,64	1,65	1,70	3,03	-
Aromatizuotas jogurtas	1411	10.51.52.45.20	2,59	3,20	3,20	3,20	0,00	23,55
Jogurtas (be priedų)	1421	10.51.52.41.30	2,45	2,60	2,62	2,61	-0,38	6,53
Rūgpienis ir kiti rūgštieji gėrimai	1422	10.51.52.41.10	1,01	1,04	1,04	0,96	-7,69	-4,95
Grietinė	1423	10.51.52.41.20	2,16	2,16	2,25	2,33	3,56	7,87
Sutirštintas pienas, į kurį neprisidėta cukraus ar kitų saldiklių	211	10.51.51.04.00	1,47	1,41	1,45	1,39	-4,14	-5,44
Sutirštintas pienas, į kurį pridėta cukraus ar kitų saldiklių	212	10.51.51.08.00	1,43	1,49	1,42	1,41	-0,70	-1,40
Nenugriebto pieno milteliai arba grietinėlės milteliai (pieno ir grietinėlės, kurių būvis kietas ir kurių riebumas didesnis kaip 1,5 % masės), išfasuoti į fasuotes, kurių svoris didesnis kaip 2,5 kg	221 222 223	10.51.22.60.00	3,00	-	-	-	-	-
Nugriebto pieno milteliai (pieno ir grietinėlės, kurių būvis kietas ir kurių riebumas ne didesnis kaip 1,5 % masės), išfasuoti į fasuotes, kurių svoris didesnis kaip 2,5 kg	224	10.51.21.60.00	1,87	2,31	2,50	2,65	6,00	41,71
Sviestas, kurio riebumas ne didesnis kaip 85 % masės (įskaitant išrūgų sviestą)	231	10.51.30.30.00	4,58	4,34	4,22	4,29	1,66	-6,33
Švieži (nebrandinti arba nekonservuoti) sūriai	24261	10.51.40.30.10	4,03	3,23	3,51	3,26	-7,12	-19,11
Varškė	24262 24263	10.51.40.30.20	3,34	3,78	3,47	3,38	-2,59	1,20
Kiti švieži sūriai (čia parodomi varškės sūreliai)	24264	10.51.40.30.80	6,56	4,91	4,94	3,27	-33,81	-50,15
Trinti arba miltelių pavidalo sūriai		10.51.40.50.10	7,10	-	7,00	9,15	30,71	28,87
Kiti nelydyti sūriai		10.51.40.50.80	4,17	4,34	4,28	4,26	-0,47	2,16
Lydyti sūriai, išskyrus trintus arba sūrių miltelius	25	10.51.40.70.00	4,62	5,43	4,79	4,31	-10,02	-6,71
Išrūgos ir pakeistų savybių išrūgos, miltelių, granuliuojamųjų arba kitokio pavidalo sausieji gaminiai, koncentruotos arba nekonservuotos, į kurias pridėta arba neprisidėta cukraus ar kitų saldiklių	273 275	10.51.55.30.00	0,87	0,77	0,93	0,91	-2,15	4,60
Laktozė ir laktozės sirupas (įskaitant chemiškai gryną laktozę)	274	10.51.54.00.00	0,86	0,90	0,89	0,91	2,25	5,81
Grietininiai ir kiti valgomieji ledai (įskaitant šerbetą ir ledus ant pagaliuko) (išskyrus ledų mišinius ir ledų pagrindą) (EUR/l)	17	10.52.10.00.00	1,88	1,75	1,76	1,81	2,84	-3,72
GAMINIAI, KURIUOSE YRA NATŪRALAUS PIENO DALIŲ								
Grietinės ir augalinių riebalų mišinys	162	10.89.19.40.20	2,39	2,55	2,47	2,16	-12,55	-9,62
Varškės gaminiai su augaliniiais riebalais	281	10.89.19.40.30	2,49	3,01	2,42	2,46	1,65	-1,20
Sūrio gaminiai su augaliniiais riebalais	283	10.89.19.40.50	2,11	2,37	2,52	2,60	3,17	23,22
Tepieji riebalų mišiniai	2332	10.89.19.40.60	-	5,00	-	2,79	-	-

¹⁾ lyginant 2020 m. vasario mėn. su sausio mėn.; ²⁾ lyginant 2020 m. vasario mėn. su 2019 m. vasario mėn.;

Šaltinis: ŽŪIKVC (LŽŪMPRIS)

* svertinės, gamintojų (perpardavimai neįtraukti), be PVM; -- tokio reiškinio (rodiklio) atitinkamu laikotarpiu nebuvo.


Kai kurių Lietuvos pieno perdirbimo įmonėse pagamintų pieno gaminių eksportas* į ES šalis, t

Gaminio pavadinimas	Gaminio kodas pagal		2019		2020		Pokytis, %	
	TD 96/16	PGPK II dalį	vasaris	gruodis	sausis	vasaris	mėnesio ¹⁾	metų ²⁾
PIENO GAMINIAI								
Nekoncentruotas pienas ir grietinėlė, į kuriuos neprisidėta cukraus ar kitų saldiklių, kurių riebumas didesnis kaip 1 % masės, bet ne didesnis kaip 6 %, tiesiogiai išfasuoti į fasuotes, kurių neto tūris ne didesnis kaip 2 l		10.51.11.42.00	705,98	1 055,94	1 017,52	772,10	-24,12	9,37
Nekoncentruotas pienas ir grietinėlė, į kuriuos neprisidėta cukraus ar kitų saldiklių, kurių riebumas ne didesnis kaip 1 % masės, tiesiogiai išfasuoti į fasuotes, kurių neto tūris didesnis kaip 2 l		10.51.11.37.00	0,00	0,00	100,32	24,66	-75,42	-
Nekoncentruotas pienas ir grietinėlė, į kuriuos neprisidėta cukraus ar kitų saldiklių, kurių riebumas didesnis kaip 6 % masės, bet ne didesnis kaip 21 %, tiesiogiai išfasuoti į fasuotes, kurių tūris ne didesnis kaip 2 l		10.51.12.10.00	0,13	0,10	0,07	0,15	114,29	15,38
Nekoncentruotas pienas ir grietinėlė, į kuriuos neprisidėta cukraus ar kitų saldiklių, kurių riebumas didesnis kaip 21 % masės, tiesiogiai išfasuoti į fasuotes, kurių tūris ne didesnis kaip 2 l		10.51.12.30.00	0,55	0,48	0,51	0,64	25,49	16,36
Nekoncentruotas pienas ir grietinėlė, į kuriuos neprisidėta cukraus ar kitų saldiklių, kurių riebumas didesnis kaip 21 % masės, tiesiogiai išfasuoti į fasuotes, kurių tūris didesnis kaip 2 l		10.51.12.40.00	4 627,35	4 359,73	3 999,33	3 889,65	-2,74	-15,94
Aromatizuotas jogurtas	1411	10.51.52.45.20	56,34	54,45	67,45	58,84	-12,77	4,44
Kiti fermentuoti gaminiai, į kuriuos pridėta kvapiųjų medžiagų, vaisių, riešutų ar kakavos	1413	10.51.52.45.80	20,70	14,66	21,83	17,74	-18,74	-14,30
Jogurtas (be priedų)	1421	10.51.52.41.30	8,31	9,83	10,86	10,52	-3,13	26,59
Rūgpienis ir kiti rūgštieji gėrimai	1422	10.51.52.41.10	114,80	94,78	109,15	110,33	1,08	-3,89
Grietinė	1423	10.51.52.41.20	123,44	124,75	155,24	139,51	-10,13	13,02
Sutirštintas pienas, į kurį neprisidėta cukraus ar kitų saldiklių	211	10.51.51.04.00	59,29	7,88	136,95	134,69	-1,65	127,17
Sutirštintas pienas, į kurį pridėta cukraus ar kitų saldiklių	212	10.51.51.08.00	235,11	324,32	494,28	301,35	-39,03	28,17
Nenugriebto pieno milteliai arba grietinėlės milteliai (pieno ir grietinėlės, kurių būvis kietas ir kurių riebumas didesnis kaip 1,5 % masės), išfasuoti į fasuotes, kurių svoris didesnis kaip 2,5 kg	221 222 223	10.51.22.60.00	0,00	0,00	23,00	92,05	300,22	-
Nugriebto pieno milteliai (pieno ir grietinėlės, kurių būvis kietas ir kurių riebumas ne didesnis kaip 1,5 % masės), išfasuoti į fasuotes, kurių svoris didesnis kaip 2,5 kg	224	10.51.21.60.00	578,00	567,00	604,75	970,30	60,45	67,87
Sviestas, kurio riebumas ne didesnis kaip 85 % masės (įskaitant išrūgų sviestą)	231	10.51.30.30.00	32,35	201,39	119,12	212,65	78,52	557,34
Sviestas, kurio riebumas didesnis kaip 85 % masės ir kiti pieno riebalai ir aliejai (išskyrus pieno pastas, kurių riebumas mažesnis kaip 80 % masės) (lydytas sviestas)	232	10.51.30.50.00	0,00	0,52	0,13	0,25	92,31	-
Švieži (nebrandinti arba nekonservuoti) sūriai	24261	10.51.40.30.10	1 859,07	1 798,96	2 039,50	1 757,20	-13,84	-5,48
Varškė	24262 24263	10.51.40.30.20	249,36	269,70	287,95	281,56	-2,22	12,91
Kiti švieži sūriai (čia parodyti varškės sūreliai)	24264	10.51.40.30.80	173,58	176,24	237,03	237,92	0,38	37,07
Trinti arba miltelių pavidalo sūriai		10.51.40.50.10	6,67	8,88	8,91	8,00	-10,21	19,94
Kiti nelydyti sūriai		10.51.40.50.80	628,19	1 054,25	1 079,03	954,52	-11,54	51,95
Lydyti sūriai, išskyrus trintus arba sūrių miltelius	25	10.51.40.70.00	27,52	25,26	23,74	19,92	-16,09	-27,62
Išrūgos ir pakeistų savybių išrūgos, skysto arba pastos pavidalo, koncentruotos arba nekoncentruotos, į kurias pridėta arba neprisidėta cukraus ar kitų saldiklių	271 272	10.51.55.60.00	692,48	517,16	1 136,30	957,28	-15,75	38,24
Išrūgos ir pakeistų savybių išrūgos, miltelių, granuliuojama arba kitokio pavidalo sausieji gaminiai, koncentruotos arba nekoncentruotos, į kurias pridėta arba neprisidėta cukraus ar kitų saldiklių	273 275	10.51.55.30.00	405,75	1 517,79	1 777,60	682,61	-61,60	68,23
Laktozė ir laktozės sirupas (įskaitant chemiškai gryną laktozę)	274	10.51.54.00.00	377,00	214,00	110,63	198,25	79,20	-47,41
Grietininiai ir kiti valgomieji ledai (įskaitant šerbetą ir ledus ant pagaliuko) (išskyrus ledų mišinius ir ledų pagrindą) (tūkst. l)	17	10.52.10.00.00	391,95	287,87	559,19	635,92	13,72	62,25
GAMINIAI, KURIUOSE YRA NATŪRALAUS PIENO DALIŲ								
Grietinės ir augalinių riebalų mišinys	162	10.89.19.40.20	4,25	3,13	4,83	1,05	-78,26	-75,29
Varškės gaminiai su augaliniiais riebalais	281	10.89.19.40.30	0,96	1,37	0,96	0,99	3,13	3,13
Šviežio sūrio gaminiai su augaliniiais riebalais	282	10.89.19.40.40	19,29	0,00	22,29	42,71	91,61	121,41
Sūrio gaminiai su augaliniiais riebalais	283	10.89.19.40.50	162,55	355,66	384,58	332,45	-13,56	104,52
Tepieji riebalų mišiniai	2332	10.89.19.40.60	2,74	2,42	3,57	1,76	-50,70	-35,77

¹⁾ lyginant 2020 m. vasario mėn. su sausio mėn.; ²⁾ lyginant 2020 m. vasario mėn. su 2019 m. vasario mėn.;

Šaltinis: ŽŪIKVC (LŽŪMPRIS)

* gamintojų (perpardavimai neįtraukti).



**Kai kurių Lietuvos pieno perdirbimo įmonėse pagamintų pieno gaminių vidutinės pardavimo kainos*
ES šalių rinkose, EUR/kg**

Gaminio pavadinimas	Gaminio kodas pagal		2019		2020		Pokytis, %	
	TD 96/16	PGPK II dalį	vasaris	gruodis	sausis	vasaris	mėnesio ¹⁾	metų ²⁾
PIENO GAMINIAI								
Nekoncentruotas pienas ir grietinėlė, į kuriuos neprisidėta cukraus ar kitų saldiklių, kurių riebumas didesnis kaip 1 % masės, bet ne didesnis kaip 6 %, tiesiogiai išfasuoti į fasuotes, kurių neto tūris ne didesnis kaip 2 l		10.51.11.42.00	0,58	0,54	0,56	0,57	1,79	-1,72
Nekoncentruotas pienas ir grietinėlė, į kuriuos neprisidėta cukraus ar kitų saldiklių, kurių riebumas ne didesnis kaip 1 % masės, tiesiogiai išfasuoti į fasuotes, kurių neto tūris didesnis kaip 2 l		10.51.11.37.00	-	-	0,17	0,21	23,53	-
Nekoncentruotas pienas ir grietinėlė, į kuriuos neprisidėta cukraus ar kitų saldiklių, kurių riebumas didesnis kaip 6 % masės, bet ne didesnis kaip 21 %, tiesiogiai išfasuoti į fasuotes, kurių tūris ne didesnis kaip 2 l		10.51.12.10.00	2,12	2,11	2,11	2,10	-0,47	-0,94
Nekoncentruotas pienas ir grietinėlė, į kuriuos neprisidėta cukraus ar kitų saldiklių, kurių riebumas didesnis kaip 21 % masės, tiesiogiai išfasuoti į fasuotes, kurių tūris ne didesnis kaip 2 l		10.51.12.30.00	2,93	3,09	3,14	3,06	-2,55	4,44
Nekoncentruotas pienas ir grietinėlė, į kuriuos neprisidėta cukraus ar kitų saldiklių, kurių riebumas didesnis kaip 21 % masės, tiesiogiai išfasuoti į fasuotes, kurių tūris didesnis kaip 2 l		10.51.12.40.00	1,84	1,67	1,59	1,57	-1,26	-14,67
Aromatizuotas jogurtas	1411	10.51.52.45.20	1,43	1,52	1,52	1,50	-1,32	4,90
Kiti fermentuoti gaminiai, į kuriuos pridėta kvapiųjų medžiagų, vaisių, riešutų ar kakavos	1413	10.51.52.45.80	0,86	0,84	0,96	0,91	-5,21	5,81
Jogurtas (be priedų)	1421	10.51.52.41.30	1,58	1,88	1,96	1,87	-4,59	18,35
Rūgpienis ir kiti rūgštieji gėrimai	1422	10.51.52.41.10	0,84	0,84	0,87	0,86	-1,15	2,38
Grietinė	1423	10.51.52.41.20	2,51	2,53	2,50	2,48	-0,80	-1,20
Sutirštintas pienas, į kurį neprisidėta cukraus ar kitų saldiklių	211	10.51.51.04.00	1,30	1,44	1,27	0,97	-23,62	-25,38
Sutirštintas pienas, į kurį pridėta cukraus ar kitų saldiklių	212	10.51.51.08.00	1,52	1,60	1,56	1,54	-1,28	1,32
Nenugriebto pieno milteliai arba grietinėlės milteliai (pieno ir grietinėlės, kurių būvis kietas ir kurių riebumas didesnis kaip 1,5 % masės), išfasuoti į fasuotes, kurių svoris didesnis kaip 2,5 kg	221 222 223	10.51.22.60.00	-	-	2,95	2,93	-0,68	-
Nugriebto pieno milteliai (pieno ir grietinėlės, kurių būvis kietas ir kurių riebumas ne didesnis kaip 1,5 % masės), išfasuoti į fasuotes, kurių svoris didesnis kaip 2,5 kg	224	10.51.21.60.00	1,83	2,45	2,60	2,57	-1,15	40,44
Sviestas, kurio riebumas ne didesnis kaip 85 % masės (įskaitant išrūgų sviestą)	231	10.51.30.30.00	5,60	3,92	3,93	3,79	-3,56	-32,32
Sviestas, kurio riebumas didesnis kaip 85 % masės ir kiti pieno riebalai ir aliejai (išskyrus pieno pastas, kurių riebumas mažesnis kaip 80 % masės) (lydytas sviestas)	232	10.51.30.50.00	6,00	5,56	7,62	8,12	6,56	35,33
Švieži (nebrandinti arba nekonservuoti) sūriai	24261	10.51.40.30.10	3,10	3,34	3,34	3,38	1,20	9,03
Varškė	24262 24263	10.51.40.30.20	2,53	2,55	2,55	2,54	-0,39	0,40
Kiti švieži sūriai (čia parodyti varškės sūriai)	24264	10.51.40.30.80	4,51	4,42	4,46	4,49	0,67	-0,44
Trinti arba miltelių pavidalo sūriai		10.51.40.50.10	7,99	8,47	8,31	8,21	-1,20	2,75
Kiti nelydyti sūriai		10.51.40.50.80	4,09	3,99	3,98	4,09	2,76	0,00
Lydyti sūriai, išskyrus trintus arba sūrių miltelius	25	10.51.40.70.00	4,79	5,10	5,19	5,17	-0,39	7,93
Išrūgos ir pakeistų savybių išrūgos, skysto arba pastos pavidalo, koncentruotos arba nekoncentruotos, į kurias pridėta arba neprisidėta cukraus ar kitų saldiklių	271 272	10.51.55.60.00	0,03	0,03	0,02	0,02	0,00	-33,33
Išrūgos ir pakeistų savybių išrūgos, miltelių, granuliu arba kitokio pavidalo sausieji gaminiai, koncentruotos arba nekoncentruotos, į kurias pridėta arba neprisidėta cukraus ar kitų saldiklių	273 275	10.51.55.30.00	0,89	1,66	0,91	2,36	159,34	165,17
Laktozė ir laktozės sirupas (įskaitant chemiškai gryną laktozę)	274	10.51.54.00.00	0,78	0,91	0,89	0,91	2,25	16,67
Grietininiai ir kiti valgomieji ledai (įskaitant šerbetą ir ledus ant pagaliuko) (išskyrus ledų mišinius ir ledų pagrindą) (EUR/l)	17	10.52.10.00.00	1,72	1,51	1,55	1,65	6,45	-4,07
GAMINIAI, KURIUOSE YRA NATŪRALAUS PIENO DALIŲ								
Grietinės ir augalinių riebalų mišinys	162	10.89.19.40.20	1,44	1,41	1,44	1,15	-20,14	-20,14
Varškės gaminiai su augaliniiais riebalais	281	10.89.19.40.30	3,77	3,73	3,74	3,79	1,34	0,53
Šviežio sūrio gaminiai su augaliniiais riebalais	282	10.89.19.40.40	2,10	-	2,50	2,50	0,00	19,05
Sūrio gaminiai su augaliniiais riebalais	283	10.89.19.40.50	2,08	2,21	2,41	2,50	3,73	20,19
Tepieji riebalų mišiniai	2332	10.89.19.40.60	4,53	4,20	4,44	4,59	3,38	1,32

¹⁾ lyginant 2020 m. vasario mėn. su sausio mėn.; ²⁾ lyginant 2020 m. vasario mėn. su 2019 m. vasario mėn.;

Šaltinis: ŽŪIKVC (LŽŪMPRIIS)

* svertinės, gamintojų (perpardavimai neįtraukti), be PVM; -- tokio reiškinio (rodiklio) atitinkamu laikotarpiu nebuvo.



Kai kurių pieno gaminių gamyba Lietuvos pieno perdirbimo įmonėse, t

Gaminio pavadinimas	Gaminio kodas pagal		2019		2020		Pokytis, %	
	TD 96/16	PGPK II dalį	vasaris	gruodis	sausis	vasaris	mėnesio ¹⁾	metų ²⁾
PIENO GAMINIAI								
Geriamasis pienas	11		6 746,00	6 902,46	7 477,49	6 961,53	-6,90	3,19
Nekoncentruotas pienas ir grietinėlė, į kuriuos ne pridėta cukraus ar kitų saldiklių, kurių riebumas ne didesnis kaip 1 % masės, tiesiogiai išfasuoti į fasuotes, kurių neto tūris ne didesnis kaip 2 l		10.51.11.33.00	8,77	18,67	9,27	8,63	-6,90	-1,60
Nekoncentruotas pienas ir grietinėlė, į kuriuos ne pridėta cukraus ar kitų saldiklių, kurių riebumas didesnis kaip 1 % masės, bet ne didesnis kaip 6 %, tiesiogiai išfasuoti į fasuotes, kurių neto tūris ne didesnis kaip 2 l		10.51.11.42.00	6 674,62	6 822,20	7 406,44	6 893,06	-6,93	3,27
Nekoncentruotas pienas ir grietinėlė, į kuriuos ne pridėta cukraus ar kitų saldiklių, kurių riebumas ne didesnis kaip 1 % masės, tiesiogiai išfasuoti į fasuotes, kurių neto tūris didesnis kaip 2 l		10.51.11.37.00	1 528,76	539,29	1 438,70	530,06	-63,16	-65,33
Nekoncentruotas pienas ir grietinėlė, į kuriuos ne pridėta cukraus ar kitų saldiklių, kurių riebumas didesnis kaip 1 % masės, bet ne didesnis kaip 6 %, tiesiogiai išfasuoti į fasuotes, kurių grynas (neto) tūris didesnis kaip 2 l		10.51.11.48.00	194,29	63,96	150,16	72,83	-51,50	-62,51
Pasukos skirtos vartoti tiesiogiai	12		139,14	133,70	155,18	156,41	0,79	12,41
Nekoncentruotas pienas ir grietinėlė, į kuriuos ne pridėta cukraus ar kitų saldiklių, kurių riebumas didesnis kaip 6 % masės, bet ne didesnis kaip 21 %, tiesiogiai išfasuoti į fasuotes, kurių tūris ne didesnis kaip 2 l		10.51.12.10.00	23,42	26,86	29,81	29,72	-0,30	26,90
Nekoncentruotas pienas ir grietinėlė, į kuriuos ne pridėta cukraus ar kitų saldiklių, kurių riebumas didesnis kaip 21 % masės, tiesiogiai išfasuoti į fasuotes, kurių tūris ne didesnis kaip 2 l		10.51.12.30.00	96,69	154,93	115,41	115,98	0,49	19,95
Nekoncentruotas pienas ir grietinėlė, į kuriuos ne pridėta cukraus ar kitų saldiklių, kurių riebumas didesnis kaip 21 % masės, tiesiogiai išfasuoti į fasuotes, kurių tūris didesnis kaip 2 l		10.51.12.40.00	6 197,05	5 631,77	5 565,44	5 700,28	2,42	-8,02
Aromatizuotas jogurtas	1411	10.51.52.45.20	1 088,31	971,28	1 267,24	1 107,81	-12,58	1,79
Aromatizuotas rūgpienis ir kiti rūgštieji gėrimai	1412	10.51.52.45.10	4,81	4,93	1,79	2,01	12,29	-58,21
Kiti fermentuoti gaminiai, į kuriuos pridėta kvapiųjų medžiagų, vaisių, riešutų ar kakavos	1413	10.51.52.45.80	60,90	47,95	81,06	69,75	-13,95	14,53
Jogurtas (be priedų)	1421	10.51.52.41.30	164,88	165,73	185,27	172,15	-7,08	4,41
Rūgpienis ir kiti rūgštieji gėrimai	1422	10.51.52.41.10	2 564,70	2 248,90	2 713,09	2 667,72	-1,67	4,02
Grietinė	1423	10.51.52.41.20	1 380,34	1 479,06	1 437,14	1 469,97	2,28	6,49
Sutirštintas pienas, į kurį ne pridėta cukraus ar kitų saldiklių	211	10.51.51.04.00	1 042,29	206,67	487,99	625,14	28,11	-40,02
Sutirštintas pienas, į kurį pridėta cukraus ar kitų saldiklių	212	10.51.51.08.00	645,01	632,92	848,46	692,55	-18,38	7,37
Nenugriebto pieno milteliai arba grietinėlės milteliai (pieno ir grietinėlės, kurių būvis kietas ir kurių riebumas didesnis kaip 1,5 % masės), išfasuoti į fasuotes, kurių svoris didesnis kaip 2,5 kg	221 222 223	10.51.22.60.00	87,75	0,00	193,86	0,00	-100,00	-100,00
Nugriebto pieno milteliai (pieno ir grietinėlės, kurių būvis kietas ir kurių riebumas ne didesnis kaip 1,5 % masės), išfasuoti į fasuotes, kurių svoris didesnis kaip 2,5 kg	224	10.51.21.60.00	1 909,59	1 732,94	1 166,32	1 459,12	25,10	-23,59
Pasukų milteliai	225	10.51.52.63.00	26,26	35,02	55,00	36,58	-33,49	39,30
Sviestas, kurio riebumas ne didesnis kaip 85 % masės (įskaitant išrūgų sviestą)	231	10.51.30.30.00	950,91	1 392,72	1 529,50	1 371,57	-10,33	44,24
Sviestas, kurio riebumas didesnis kaip 85 % masės ir kiti pieno riebalai ir aliejai (išskyrus pieno pastas, kurių riebumas mažesnis kaip 80 % masės) (lydytas sviestas)	232	10.51.30.50.00	1,89	6,33	4,49	5,00	11,36	164,55
Tepieji pieno riebalai – pieno riebalų emulsija, kurioje pieno riebalai yra vieninteliai produkto riebalai, o jų kiekis yra ne mažesnis kaip 39 % masės, bet mažesnis kaip 80 % masės	23311	10.51.30.70.00	7,08	13,60	6,40	6,95	8,59	-1,84
Švieži (nebrandinti arba nekonservuoti) sūriai	24261	10.51.40.30.10	2 553,28	2 671,29	2 682,07	2 462,50	-8,19	-3,56
Varškė	24262 24263	10.51.40.30.20	1 834,44	1 870,52	2 218,07	2 079,38	-6,25	13,35
Kiti švieži sūriai (čia parodomi varškės sūreliai)	24264	10.51.40.30.80	678,00	674,49	773,89	741,33	-4,21	9,34
Trinti arba miltelių pavidalo sūriai		10.51.40.50.10	17,12	24,77	17,34	17,57	1,33	2,63
Pelėsiniai sūriai		10.51.40.50.20	26,60	28,65	14,98	24,88	66,09	-6,47
Kiti nelydyti sūriai		10.51.40.50.80	1 133,97	2 752,41	2 457,06	1 627,14	-33,78	43,49
Lydyti sūriai, išskyrus trintus arba sūrių miltelius	25	10.51.40.70.00	228,85	258,03	252,20	229,94	-8,83	0,48

lentelės tęsinys 23 psl.



22 psl. lentelės tęsinys

Gaminių pavadinimas	Gaminių kodas pagal		2019		2020		Pokyčiai, %	
	TD 96/16	PGPK II dalį	vasaris	gruodis	sausis	vasaris	mėnesio ¹⁾	metų ²⁾
PIENO GAMINIAI								
Išrūgos ir pakeistų savybių išrūgos, skysto arba pastos pavidalo, koncentruotos arba nekoncentruotos, į kurias pridėta arba nepridėta cukraus ar kitų saldiklių	271 272	10.51.55.60.00	10 299,23	12 247,33	13 458,59	12 609,83	-6,31	22,43
Išrūgos ir pakeistų savybių išrūgos, miltelių, granuliuojamos arba kitokio pavidalo sausieji gaminiai, koncentruotos arba nekoncentruotos, į kurias pridėta arba nepridėta cukraus ar kitų saldiklių	273 275	10.51.55.30.00	1 778,45	2 642,90	2 661,70	2 108,72	-20,78	18,57
Laktozė ir laktozės sirupas (įskaitant chemiškai gryną laktozę)	274	10.51.54.00.00	751,01	944,01	977,03	934,41	-4,36	24,42
Grietininiai ir kiti valgomieji ledai (įskaitant šerbetą ir ledus ant pagaliuko) (išskyrus ledų mišinius ir ledų pagrindą) (tūkst. l)	17	10.52.10.00.00	1 248,97	780,92	1 517,27	1 942,19	28,01	55,50
GAMINIAI, KURIOSE YRA NATŪRALAUS PIENO DALIŲ								
Grietinės ir augalinių riebalų mišinys	162	10.89.19.40.20	225,60	208,78	228,60	236,51	3,46	4,84
Varškės gaminiai su augaliniiais riebalais	281	10.89.19.40.30	96,32	79,36	71,59	65,86	-8,00	-31,62
Šviežio sūrio gaminiai su augaliniiais riebalais	282	10.89.19.40.40	23,94	0,00	41,73	33,64	-19,39	40,52
Sūrio gaminiai su augaliniiais riebalais	283	10.89.19.40.50	1 174,92	1 301,37	1 567,95	1 382,78	-11,81	17,69
Tepieji riebalų mišiniai	2332	10.89.19.40.60	100,43	300,64	247,27	90,26	-63,50	-10,13

¹⁾ lyginant 2020 m. vasario mėn. su sausio mėn.; ²⁾ lyginant 2020 m. vasario mėn. su 2019 m. vasario mėn.;

Šaltinis: ŽŪIKVC (LŽŪMPRIŠ)

Kai kurių Lietuvos pieno perdirbimo įmonėse pagamintų pieno gaminių pardavimai* vidaus rinkoje, t

Gaminių pavadinimas	Gaminių kodas pagal		2019		2020		Pokyčiai, %	
	TD 96/16	PGPK II dalį	vasaris	gruodis	sausis	vasaris	mėnesio ¹⁾	metų ²⁾
PIENO GAMINIAI								
Geriamasis pienas	11		5 950,43	5 833,35	6 434,78	6 195,68	-3,72	4,12
Nekoncentruotas pienas ir grietinėlė, į kuriuos nepridėta cukraus ar kitų saldiklių, kurių riebumas ne didesnis kaip 1 % masės, tiesiogiai išfasuoti į fasuotes, kurių neto tūris ne didesnis kaip 2 l		10.51.11.33.00	12,44	7,07	9,88	12,50	26,52	0,48
Nekoncentruotas pienas ir grietinėlė, į kuriuos nepridėta cukraus ar kitų saldiklių, kurių riebumas didesnis kaip 1 % masės, bet ne didesnis kaip 6 %, tiesiogiai išfasuoti į fasuotes, kurių neto tūris ne didesnis kaip 2 l		10.51.11.42.00	5 875,37	5 764,69	6 363,12	6 123,33	-3,77	4,22
Nekoncentruotas pienas ir grietinėlė, į kuriuos nepridėta cukraus ar kitų saldiklių, kurių riebumas ne didesnis kaip 1 % masės, tiesiogiai išfasuoti į fasuotes, kurių neto tūris didesnis kaip 2 l		10.51.11.37.00	1 528,76	539,29	1 338,38	505,40	-62,24	-66,94
Nekoncentruotas pienas ir grietinėlė, į kuriuos nepridėta cukraus ar kitų saldiklių, kurių riebumas didesnis kaip 1 % masės, bet ne didesnis kaip 6 %, tiesiogiai išfasuoti į fasuotes, kurių grynas (neto) tūris didesnis kaip 2 l		10.51.11.48.00	194,28	63,76	150,35	73,68	-50,99	-62,08
Pasukos skirtos vartoti tiesiogiai	12		139,41	129,96	146,52	154,45	5,41	10,79
Nekoncentruotas pienas ir grietinėlė, į kuriuos nepridėta cukraus ar kitų saldiklių, kurių riebumas didesnis kaip 6 % masės, bet ne didesnis kaip 21 %, tiesiogiai išfasuoti į fasuotes, kurių tūris ne didesnis kaip 2 l		10.51.12.10.00	23,17	27,06	28,78	29,36	2,02	26,72
Nekoncentruotas pienas ir grietinėlė, į kuriuos nepridėta cukraus ar kitų saldiklių, kurių riebumas didesnis kaip 21 % masės, tiesiogiai išfasuoti į fasuotes, kurių tūris ne didesnis kaip 2 l		10.51.12.30.00	94,70	151,75	116,82	113,07	-3,21	19,40
Nekoncentruotas pienas ir grietinėlė, į kuriuos nepridėta cukraus ar kitų saldiklių, kurių riebumas didesnis kaip 21 % masės, tiesiogiai išfasuoti į fasuotes, kurių tūris didesnis kaip 2 l		10.51.12.40.00	1 600,45	1 297,27	1 464,93	1 484,34	1,32	-7,25
Aromatizuotas jogurtas	1411	10.51.52.45.20	1 001,38	926,12	1 160,94	1 078,42	-7,11	7,69
Aromatizuotas rūgpienis ir kiti rūgštieji gėrimai	1412	10.51.52.45.10	4,48	4,46	2,24	2,04	-8,93	-54,46
Kiti fermentuoti gaminiai, į kuriuos pridėta kvapiųjų medžiagų, vaisių, riešutų ar kakavos	1413	10.51.52.45.80	38,63	32,79	51,75	52,62	1,68	36,22
Jogurtas (be priedų)	1421	10.51.52.41.30	155,87	154,08	179,21	163,16	-8,96	4,68
Rūgpienis ir kiti rūgštieji gėrimai	1422	10.51.52.41.10	2 411,21	2 116,39	2 585,93	2 596,14	0,39	7,67
Grietinė	1423	10.51.52.41.20	1 264,27	1 311,51	1 315,83	1 331,88	1,22	5,35
Sutirštintas pienas, į kurį nepridėta cukraus ar kitų saldiklių	211	10.51.51.04.00	9,61	9,71	7,14	54,72	666,39	469,41
Sutirštintas pienas, į kurį pridėta cukraus ar kitų saldiklių	212	10.51.51.08.00	199,95	224,53	148,41	154,62	4,18	-22,67

lentelės tęsinys 24 psl.



Gaminio pavadinimas	Gaminio kodas pagal		2019		2020		Pokytis, %	
	TD 96/16	PGPK II dalį	vasaris	gruodis	sausis	vasaris	mėnesio ¹⁾	metų ²⁾
PIENO GAMINIAI								
Nenugriebto pieno milteliai arba grietinėlės milteliai (pieno ir grietinėlės, kurių būvis kietas ir kurių riebumas didesnis kaip 1,5 % masės), išfasuoti į fasuotes, kurių svoris didesnis kaip 2,5 kg	221 222 223	10.51.22.60.00	144,00	0,00	0,00	24,03	-	-83,31
Nugriebto pieno milteliai (pieno ir grietinėlės, kurių būvis kietas ir kurių riebumas ne didesnis kaip 1,5 % masės), išfasuoti į fasuotes, kurių svoris didesnis kaip 2,5 kg	224	10.51.21.60.00	60,74	467,91	314,49	971,35	208,87	1 499,19
Pasukų milteliai	225	10.51.52.63.00	22,55	37,30	54,05	38,45	-28,86	70,51
Sviestas, kurio riebumas ne didesnis kaip 85 % masės (įskaitant išrūgų sviestą)	231	10.51.30.30.00	645,99	806,20	927,83	1 044,14	12,54	61,63
Sviestas, kurio riebumas didesnis kaip 85 % masės ir kiti pieno riebalai ir aliejai (išskyrus pieno pastas, kurių riebumas mažesnis kaip 80 % masės) (lydytas sviestas)	232	10.51.30.50.00	1,81	7,55	7,47	5,98	-19,95	230,39
Tepieji pieno riebalai – pieno riebalų emulsija, kurioje pieno riebalai yra vieninteliai produkto riebalai, o jų kiekis yra ne mažesnis kaip 39 % masės, bet mažesnis kaip 80 % masės	23311	10.51.30.70.00	7,08	13,60	6,40	6,95	8,59	-1,84
Švieži (nebrandinti arba nekonservuoti) sūriai	24261	10.51.40.30.10	514,61	603,36	576,94	566,72	-1,77	10,13
Varškė	24262 24263	10.51.40.30.20	1 563,64	1 550,58	1 895,84	1 767,72	-6,76	13,05
Kiti švieži sūriai (čia parodyti varškės sūreliai)	24264	10.51.40.30.80	454,94	468,67	510,92	457,79	-10,40	0,63
Trinti arba miltelių pavidalo sūriai		10.51.40.50.10	9,18	13,88	11,09	9,70	-12,53	5,66
Pelėsiniai sūriai		10.51.40.50.20	25,65	26,58	17,61	15,89	-9,77	-38,05
Kiti nelydyti sūriai		10.51.40.50.80	683,95	978,62	741,82	707,03	-4,69	3,37
Lydyti sūriai, išskyrus trintus arba sūrių miltelius	25	10.51.40.70.00	200,10	238,10	210,65	202,55	-3,85	1,22
Išrūgos ir pakeistų savybių išrūgos, skysto arba pastos pavidalo, koncentruotos arba nekoncentruotos, į kurias pridėta arba nepridėta cukraus ar kitų saldiklių	271 272	10.51.55.60.00	7 750,17	9 940,55	11 013,12	10 286,82	-6,59	32,73
Išrūgos ir pakeistų savybių išrūgos, miltelių, granuliuji arba kitokio pavidalo sausieji gaminiai, koncentruotos arba nekoncentruotos, į kurias pridėta arba nepridėta cukraus ar kitų saldiklių	273 275	10.51.55.30.00	624,56	1 462,67	1 351,59	1 461,40	8,12	133,99
Laktozė ir laktozės sirupas (įskaitant chemiškai gryną laktozė)	274	10.51.54.00.00	195,13	2,00	1,13	0,00	-100,00	-100,00
Grietininiai ir kiti valgomieji ledai (įskaitant šerbetą ir ledus ant pagaliuko) (išskyrus ledų mišinius ir ledų pagrindą) (tūkst. l)	17	10.52.10.00.00	288,47	251,96	331,95	417,32	25,72	44,67
GAMINIAI, KURIOSE YRA NATŪRALAUS PIENO DALIŲ								
Grietinės ir augalinių riebalų mišinys	162	10.89.19.40.20	215,38	209,63	218,84	224,97	2,80	4,45
Varškės gaminiai su augaliniiais riebalais	281	10.89.19.40.30	39,01	34,95	36,96	34,19	-7,49	-12,36
Šviežio sūrio gaminiai su augaliniiais riebalais	282	10.89.19.40.40	0,00	1,60	2,39	9,48	296,65	-
Sūrio gaminiai su augaliniiais riebalais	283	10.89.19.40.50	355,55	566,06	551,61	720,52	30,62	102,65
Tepieji riebalų mišiniai	2332	10.89.19.40.60	96,47	184,99	97,37	85,73	-11,95	-11,13

¹⁾ lyginant 2020 m. vasario mėn. su sausio mėn.; ²⁾ lyginant 2020 m. vasario mėn. su 2019 m. vasario mėn.;

Šaltinis: ŽŪIKVC (LŽŪMPRIŠ)

* gamintojų (perpardavimai neįtraukti).

(be PVM) turėtų siekti 5,34 EUR/kg, *Gouda* sūrių – 3,93 EUR/kg, *Tilsit* sūrių – 4,10 EUR/kg, o kietųjų ilgai brandintų sūrių – 8,14 EUR/kg.

ŽŪIKVC (LŽŪMPRIŠ) duomenimis, Lietuvos didžiuosiuose prekybos tinkluose vidutinės mažmeninės *Gouda* ir *Tilsit* sūrių (nesupjaustyto riekelėmis), sviesto (82 proc. riebumo, 170–200 g pakuotėje) (toliau – sviesto) kainos (be privačių prekės ženklų ir akcijų, su PVM) 2020 m. kovo mėn., palyginti su vasario mėn., šiek tiek sumažėjo: *Gouda* sūrių – 0,89 proc. (iki 7,77 EUR/kg), *Tilsit* sūrių – 3,94 proc. (iki 7,55 EUR/kg), sviesto – 0,27 proc. (iki 10,97 EUR/kg). Tačiau, palyginti su 2019 m. kovo mėn., minėtos sviesto ir *Gouda* sūrių kainos buvo atitinkamai 3,88 proc. ir 3,32 proc. didesnės, o

Tilsit sūrių – 2,08 proc. mažesnė.

ŽŪIKVC (LŽŪMPRIŠ) duomenimis, šių metų kovo mėn. pradžioje, palyginti su vasario mėn. pradžioje buvusiomis kainomis, Lietuvos kaimo vietovių parduotuvėse sviesto ir *Gouda* sūrių vidutinės pardavimo kainos (be akcijų, su PVM) šiek tiek padidėjo – atitinkamai 0,20 proc. (iki 10,23 EUR/kg) ir 0,79 proc. (iki 7,70 EUR/kg), o *Tilsit* sūrių – šiek tiek sumažėjo (-0,51 proc., iki 7,83 EUR/kg). Tačiau, palyginti su 2019 m. kovo mėn., minėtose parduotuvėse vidutinės sviesto ir *Tilsit* sūrių pardavimo kainos buvo atitinkamai 1,54 proc. ir 1,76 proc. mažesnės, o *Gouda* sūrių – 1,72 proc. didesnė.

Šaltinis: ŽŪIKVC (LŽŪMPRIŠ)



**Kai kurių Lietuvos pieno perdirbimo įmonėse pagamintų pieno gaminių vidutinės pardavimo kainos*
Lietuvos rinkoje, EUR/kg**

Gaminio pavadinimas	Gaminio kodas pagal		2019		2020		Pokytis, %	
	TD 96/16	PGPK II dalį	vasaris	gruodis	sausis	vasaris	mėnesio ¹⁾	metų ²⁾
PIENO GAMINIAI								
Geriamasis pienas	11		0,54	0,55	0,55	0,55	0,00	1,85
Nekoncentruotas pienas ir grietinėlė, į kuriuos ne pridėta cukraus ar kitų saldiklių, kurių riebumas ne didesnis kaip 1 % masės, tiesiogiai išfasuoti į fasuotes, kurių neto tūris ne didesnis kaip 2 l		10.51.11.33.00	0,63	0,65	0,63	0,61	-3,17	-3,17
Nekoncentruotas pienas ir grietinėlė, į kuriuos ne pridėta cukraus ar kitų saldiklių, kurių riebumas didesnis kaip 1 % masės, bet ne didesnis kaip 6 %, tiesiogiai išfasuoti į fasuotes, kurių neto tūris ne didesnis kaip 2 l		10.51.11.42.00	0,54	0,55	0,55	0,55	0,00	1,85
Nekoncentruotas pienas ir grietinėlė, į kuriuos ne pridėta cukraus ar kitų saldiklių, kurių riebumas ne didesnis kaip 1 % masės, tiesiogiai išfasuoti į fasuotes, kurių neto tūris didesnis kaip 2 l		10.51.11.37.00	0,18	0,23	0,24	0,26	8,33	44,44
Nekoncentruotas pienas ir grietinėlė, į kuriuos ne pridėta cukraus ar kitų saldiklių, kurių riebumas didesnis kaip 1 % masės, bet ne didesnis kaip 6 %, tiesiogiai išfasuoti į fasuotes, kurių grynasis (neto) tūris didesnis kaip 2 l		10.51.11.48.00	0,49	0,49	0,51	0,50	-1,96	2,04
Pasukos skirtos vartoti tiesiogiai	12		0,28	0,29	0,31	0,32	3,23	14,29
Nekoncentruotas pienas ir grietinėlė, į kuriuos ne pridėta cukraus ar kitų saldiklių, kurių riebumas didesnis kaip 6 % masės, bet ne didesnis kaip 21 %, tiesiogiai išfasuoti į fasuotes, kurių tūris ne didesnis kaip 2 l		10.51.12.10.00	1,68	1,81	1,79	1,70	-5,03	1,19
Nekoncentruotas pienas ir grietinėlė, į kuriuos ne pridėta cukraus ar kitų saldiklių, kurių riebumas didesnis kaip 21 % masės, tiesiogiai išfasuoti į fasuotes, kurių tūris ne didesnis kaip 2 l		10.51.12.30.00	2,99	2,97	2,96	2,94	-0,68	-1,67
Nekoncentruotas pienas ir grietinėlė, į kuriuos ne pridėta cukraus ar kitų saldiklių, kurių riebumas didesnis kaip 21 % masės, tiesiogiai išfasuoti į fasuotes, kurių tūris didesnis kaip 2 l		10.51.12.40.00	1,69	1,56	1,58	1,55	-1,90	-8,28
Aromatizuotas jogurtas	1411	10.51.52.45.20	1,27	1,31	1,28	1,25	-2,34	-1,57
Aromatizuotas rūgpienis ir kiti rūgštieji gėrimai	1412	10.51.52.45.10	0,59	0,60	0,61	0,59	-3,28	0,00
Kiti fermentuoti gaminiai, į kuriuos pridėta kvapiųjų medžiagų, vaisių, riešutų ar kakavos	1413	10.51.52.45.80	0,86	0,92	1,03	1,04	0,97	20,93
Jogurtas (be priedų)	1421	10.51.52.41.30	1,86	1,86	1,86	1,84	-1,08	-1,08
Rūgpienis ir kiti rūgštieji gėrimai	1422	10.51.52.41.10	0,57	0,59	0,58	0,58	0,00	1,75
Grietinė	1423	10.51.52.41.20	2,09	2,12	2,12	2,11	-0,47	0,96
Sutirštintas pienas, į kurį ne pridėta cukraus ar kitų saldiklių	211	10.51.51.04.00	1,47	1,25	1,42	1,42	0,00	-3,40
Sutirštintas pienas, į kurį pridėta cukraus ar kitų saldiklių	212	10.51.51.08.00	1,43	1,52	1,38	1,54	11,59	7,69
Nenugriebto pieno milteliai arba grietinėlės milteliai (pieno ir grietinėlės, kurių būvis kietas ir kurių riebumas didesnis kaip 1,5 % masės), išfasuoti į fasuotes, kurių svoris didesnis kaip 2,5 kg	221 222 223	10.51.22.60.00	2,82	-	-	2,90	-	2,84
Nugriebto pieno milteliai (pieno ir grietinėlės, kurių būvis kietas ir kurių riebumas ne didesnis kaip 1,5 % masės), išfasuoti į fasuotes, kurių svoris didesnis kaip 2,5 kg	224	10.51.21.60.00	1,70	2,22	2,52	2,54	0,79	49,41
Pasukų milteliai	225	10.51.52.63.00	0,58	0,54	0,64	0,48	-25,00	-17,24
Sviestas, kurio riebumas ne didesnis kaip 85 % masės (įskaitant išrūgų sviestą)	231	10.51.30.30.00	4,83	4,79	4,33	4,22	-2,54	-12,63
Sviestas, kurio riebumas didesnis kaip 85 % masės ir kiti pieno riebalai ir aliejai (išskyrus pieno pastas, kurių riebumas mažesnis kaip 80 % masės) (lydytas sviestas)	232	10.51.30.50.00	7,18	6,49	6,16	6,96	12,99	-3,06
Tepieji pieno riebalai – pieno riebalų emulsija, kurioje pieno riebalai yra vieninteliai produkto riebalai, o jų kiekis yra ne mažesnis kaip 39 % masės, bet mažesnis kaip 80 % masės	23311	10.51.30.70.00	2,45	2,06	2,02	2,02	0,00	-17,55
Švieži (nebrandinti arba nekonservuoti) sūriai	24261	10.51.40.30.10	4,20	4,12	4,13	4,12	-0,24	-1,90
Varškė	24262 24263	10.51.40.30.20	2,38	2,42	2,40	2,41	0,42	1,26
Kiti švieži sūriai (čia parodyti varškės sūreliai)	24264	10.51.40.30.80	4,29	4,21	4,17	4,23	1,44	-1,40
Trinti arba miltelių pavidalo sūriai		10.51.40.50.10	8,54	8,10	8,17	8,38	2,57	-1,87
Pelėsiniai sūriai		10.51.40.50.20	5,39	5,63	5,92	5,82	-1,69	7,98
Kiti nelydyti sūriai		10.51.40.50.80	4,11	4,48	4,20	4,15	-1,19	0,97
Lydyti sūriai, išskyrus trintus arba sūrių miltelius	25	10.51.40.70.00	3,85	3,72	3,96	3,89	-1,77	1,04

lentelės tęsinys 26 psl.



25 psl. lentelės tęsinys

Gaminių pavadinimas	Gaminių kodas pagal		2019		2020		Pokytis, %	
	TD 96/16	PGPK II dalį	vasaris	gruodis	sausis	vasaris	mėnesio ¹⁾	metų ²⁾
PIENO GAMINIAI								
Išrūgos ir pakeistų savybių išrūgos, skysto arba pastos pavidalo, koncentruotos arba nekoncentruotos, į kurias pridėta arba nepridėta cukraus ar kitų saldiklių	271 272	10.51.55.60.00	0,03	0,02	0,02	0,02	0,00	-33,33
Išrūgos ir pakeistų savybių išrūgos, miltelių, granuliu arba kitokio pavidalo sausieji gaminiai, koncentruotos arba nekoncentruotos, į kurias pridėta arba nepridėta cukraus ar kitų saldiklių	273 275	10.51.55.30.00	0,77	0,37	0,44	0,46	4,55	-40,26
Laktozė ir laktozės sirupas (įskaitant chemiškai gryną laktozę)	274	10.51.54.00.00	0,85	0,85	0,81	-	-	-
Grietininiai ir kiti valgomieji ledai (įskaitant šerbetą ir ledus ant pagaliuko) (išskyrus ledų mišinius ir ledų pagrindą) (EUR/l)	17	10.52.10.00.00	1,74	1,78	1,86	1,78	-4,30	2,30
GAMINIAI, KURIOSE YRA NATŪRALAUS PIENO DALIŲ								
Grietinės ir augalinių riebalų mišinys	162	10.89.19.40.20	1,18	1,16	1,19	1,16	-2,52	-1,69
Varškės gaminiai su augaliniiais riebalais	281	10.89.19.40.30	2,95	3,01	2,97	2,99	0,67	1,36
Šviežio sūrio gaminiai su augaliniiais riebalais	282	10.89.19.40.40	-	2,07	2,37	2,48	4,64	-
Sūrio gaminiai su augaliniiais riebalais	283	10.89.19.40.50	1,99	2,18	2,35	2,50	6,38	25,63
Tepieji riebalų mišiniai	2332	10.89.19.40.60	3,91	3,79	3,93	3,60	-8,40	-7,93

¹⁾ lyginant 2020 m. vasario mėn. su sausio mėn.; ²⁾ lyginant 2020 m. vasario mėn. su 2019 m. vasario mėn.;

Šaltinis: ŽŪIKVC (LŽŪMPRIŠ)

* svertinės, gamintojų (perpardavinimai neįtraukti), be PVM; - - tokio reiškinio (rodiklio) atitinkamu laikotarpiu nebuvo.

Kai kurių Lietuvos įmonėse pagamintų pieno gaminių vidutinės pardavimo kainos* vidaus rinkoje, EUR/mat. vnt.

Gaminys	Kodas pagal TD 96/16/EB	Mat. vnt.	2019		2020		Pokytis, %	
			vasaris	gruodis	sausis	vasaris	mėnesio ¹⁾	metų ²⁾
Geriamasis pienas, pasterizuotas, 2,5 % riebumo, išfasuotas po 0,9–1 l į plėvelės fasuotes	11511	l	0,39	0,39	0,40	0,40	0,00	2,56
Kefyras, 2,5 % riebumo, išfasuotas po 0,9–1 l į plėvelės fasuotes	14221	l	0,43	0,43	0,43	0,44	2,33	2,33
Grietinė, 30 % riebumo, išfasuota po 400–450 g į polistireno indelius	14231	kg	2,25	2,23	2,23	2,21	-0,90	-1,78
Grietinės ir augalinių riebalų mišinys, išfasuotas po 400–450 g į polistireno indelius	1621	kg	1,17	1,29	1,19	1,16	-2,52	-0,85
Sviestas, 82 % riebumo, išfasuotas po 200 g į folijos fasuotes	231131	kg	6,22	5,75	5,52	5,30	-3,99	-14,79
Varškė, liesa be priedų, išfasuota po 180–200 g	242621	kg	1,74	1,88	1,83	1,89	3,28	8,62
Varškės sūris, 22 % riebumo, be priedų	242611	kg	3,40	3,49	3,50	3,44	-1,71	1,18
Gouda sūriai	24231	kg	3,31	•	3,57	•	-	-
Tilsit sūriai	24232	kg	4,04	4,07	4,10	4,10	0,00	1,49
Kietieji ilgai brandinti sūriai	2424	kg	8,32	9,38	8,60	8,57	-0,35	3,00

¹⁾ lyginant 2020 m. vasario mėn. su sausio mėn.; ²⁾ lyginant 2020 m. vasario mėn. su 2019 m. vasario mėn.

Šaltinis: ŽŪIKVC (LŽŪMPRIŠ)

* svertinės, gamintojų, be PVM; • – konfidencialūs duomenys.

Kai kurių Lietuvos įmonėse pagamintų pieno gaminių vidutinės savaitinės pardavimo kainos¹⁾, EUR/kg

Gaminių pavadinimas	Gaminių kodas pagal Tarybos direktyvą 96/16/EB	Lietuvos rinkoje						Kitų ES valstybių ir trečiųjų šalių rinkose						
		2019		2020		pokytis, %		2019		2020		pokytis, %		
		14 sav. (04 01–07)	12 sav. (03 16–22)	13 sav. (03 23–29)	14 sav. (03 30–04 05)	savaitės ²⁾	metų ³⁾	14 sav. (04 01–07)	12 sav. (03 16–22)	13 sav. (03 23–29)	14 sav. (03 30–04 05)	savaitės ²⁾	metų ³⁾	
Sviestas, 82 proc. riebumo	lūtais	23111+23112	4,59	4,36	4,51	•	-	-	•	•	•	•	-	-
	fasuotas	23113	5,65	•	5,20	5,16	-0,77	-8,67	•	•	4,92	4,92	0,00	-
Sūriai														
Gouda	24231		3,41	3,92	3,49	3,73	6,88	9,38	3,12	•	3,56	3,89	9,27	24,68
Tilsit	24232		3,53	4,28	4,20	4,37	4,05	23,80	•	3,59	•	•	-	-
Kietieji ilgai brandinti	2424		•	7,12	8,87	8,80	-0,79	-	4,43	4,25	4,21	•	-	-

¹⁾ svertinės, gamintojų, be PVM;

Šaltinis: ŽŪIKVC (LŽŪMPRIŠ)

²⁾ lyginant 2020 m. 14 savaitę su 13 savaitę; ³⁾ lyginant 2020 m. 14 savaitę su 2019 m. 14 savaitę;

• – konfidencialūs duomenys.



Kai kurių pieno gaminių vidutinės savaitinės kainos* (gamintojų) ES valstybėse, EUR/kg (be PVM)

Gaminys	Valstybė	2019	2020					Pokytis, %		
		13 sav. (03 25–31)	10 sav. (03 02–08)	11 sav. (03 09–15)	12 sav. (03 16–22)	13 sav. (03 23–29)	savaitės ¹⁾	metų ²⁾		
Sviestas (82 proc. rieb.)	Lietuva	išfasuotas luitais	4,85	•	•	4,31	•	-	-	
		išfasuotas į mažesnes fasuotes	5,44	5,21	•	•	5,15	-	-5,33	
	Latvija	išfasuotas luitais	5,27	5,06	4,97	4,99	4,98	-0,20	-5,50	
		išfasuotas luitais (80–85 proc. rieb.)	3,95	3,51	3,71	3,62	3,51	-3,04	-11,14	
	išfasuotas po 150–250 g	Vokietija	išfasuotas luitais	5,78	5,33	5,43	5,44	5,22	-4,04	-9,69
			išfasuotas luitais	4,18	3,50	3,50	3,50	3,25	-7,14	-22,25
	I rūšis	Prancūzija	išfasuotas po 250 g	4,00	3,30	3,30	3,30	3,60	9,09	-10,00
			išfasuotas luitais	4,20	3,42	3,34	3,27	3,27	0,00	-22,14
	firminis	Belgija	išfasuotas luitais	4,20	3,44	3,41	3,35	3,29	-1,79	-21,67
			išfasuotas luitais	4,10	3,55	3,50	-	-
	išfasuotas luitais	Nyderlandai	išfasuotas luitais	4,10	3,45	3,41	3,41	3,30	-3,23	-19,51
			išfasuotas luitais	5,66	5,23	5,27	5,15	4,86	-5,63	-14,13
	išfasuotas po 200–250 g	Slovakija	išfasuotas po 200–250 g	5,50	4,79	4,70	4,66	4,77	2,36	-13,27
			išfasuotas po 250 g	4,83	4,71	4,62	4,54	4,29	-5,51	-11,18
	išfasuotas luitais	Čekija	išfasuotas luitais	3,88	3,35	3,37	3,27	3,16	-3,36	-18,56
			išfasuotas į mažesnes fasuotes	4,32	3,85	3,84	3,72	3,59	-3,49	-16,90
	ES vidutinė kaina		4,17	3,51	3,50	3,49	3,42	-2,01	-17,99	
	išfasuotas luitais (kilmės šalis Anglija)	Jungtinė Karalystė	išfasuotas luitais (kilmės šalis Anglija)	...	3,33	...	3,32	...	-	-
			išfasuotas į mažesnes fasuotes (kilmės šalis Anglija)	...	3,74	...	3,72	...	-	-
			išfasuotas į mažesnes fasuotes (kilmės šalis Airija)	...	3,62	...	3,61	...	-	-
Nugriebto pieno milteliai	Latvija	išfasuoti po 25 kg	1,71	3,23	2,87	2,67	3,23	20,97	88,89	
		Vokietija	1,92	2,43	2,35	2,25	2,10	-6,67	9,38	
		Prancūzija	1,91	2,51	2,46	2,27	2,16	-4,85	13,09	
		Belgija	1,94	2,52	2,43	2,31	2,22	-3,90	14,43	
		Nyderlandai	1,93	2,46	2,37	2,23	2,13	-4,48	10,36	
		Čekija	1,91	2,64	2,59	2,56	2,59	1,17	35,60	
		Slovakija	...	2,85	2,70	-	-	
		Lenkija	1,78	2,59	2,52	2,34	2,28	-2,56	28,09	
	ES vidutinė kaina		1,88	2,49	2,42	2,28	2,18	-4,39	15,96	
	Jungtinė Karalystė	...	2,39	...	2,32	...	-	-		
Nenu- griebto pieno milteliai	Vokietija	išfasuoti po 25 kg	2,88	2,93	2,93	2,87	2,80	-2,44	-2,78	
		Prancūzija	2,88	2,95	2,99	2,97	2,97	0,00	3,13	
		Belgija	2,96	3,03	2,98	2,91	2,85	-2,06	-3,72	
		Nyderlandai	3,03	3,00	2,96	2,96	2,75	-7,09	-9,24	
		Čekija	3,04	3,09	3,04	2,96	3,09	4,39	1,64	
		Lenkija	2,72	2,96	2,95	2,81	2,74	-2,49	0,74	
ES vidutinė kaina		2,88	2,96	2,96	2,88	2,85	-1,04	-1,04		
Išrūgų milteliai	Vokietija	išfasuoti po 25 kg	0,94	0,89	0,88	0,87	0,87	0,00	-7,45	
		Nyderlandai	0,77	0,74	0,71	0,66	0,66	0,00	-14,29	
		Čekija	0,88	0,89	0,85	0,81	0,79	-2,47	-10,23	
		Lenkija	0,76	0,78	0,76	0,73	0,73	0,00	-3,95	
	ES vidutinė kaina		0,81	0,79	0,77	0,75	0,75	0,00	-7,41	
	Jungtinė Karalystė	...	0,85	...	0,84	...	-	-		
Sūriai	Lietuva	Gouda	3,46	3,53	3,89	3,66	3,50	-4,37	1,16	
		Tilsit	4,08	4,39	4,24	4,08	4,13	1,23	1,23	
		Kietieji ilgai brandinti	4,81	5,05	4,58	4,34	4,34	0,00	-9,77	
	Edam	Estija	3,50	3,00	2,97	3,00	3,12	4,00	-10,86	
	Edam	Latvija	4,19	4,32	4,32	4,19	4,09	-2,39	-2,39	
	Cheddar	Latvija	3,02	3,18	3,22	3,21	3,21	0,00	6,29	
	Emmental, 45 proc. s. m.	Vokietija	4,40	4,60	4,60	4,60	4,60	0,00	4,55	
	Parmigiano	Italija	10,95	8,33	8,23	-	-	
	Grana Padano		8,45	8,38	8,38	-	-	
	Provolone		6,03	6,13	6,13	-	-	
	Provolone Cremona		5,80	5,90	5,90	-	-	
	Gorgonzola		5,65	5,75	5,75	-	-	
	Italico		5,15	5,15	5,15	-	-	
Taleggio	5,50		5,60	5,60	-	-		

lentelės tęsinys 28 psl.



Gaminys	Valstybė	2019					2020					Pokytis, %	
		13 sav. (03 25–31)	10 sav. (03 02–08)	11 sav. (03 09–15)	12 sav. (03 16–22)	13 sav. (03 23–29)	savaitės ¹⁾	metų ²⁾					
Cheddar	Belgija	3,30	3,28	3,28	3,28	3,28	0,00	-0,61					
Edam	Slovakija	5,24	5,24	5,27	5,19	5,18	-0,19	-1,15					
Edam, 45 proc. s. m.	Čekija	3,68	3,85	3,68	3,50	3,42	-2,29	-7,07					
Edam, 30 proc. s. m.		3,09	3,21	3,10	3,18	2,91	-8,49	-5,83					
Edam	Lenkija	2,96	3,17	3,21	3,15	3,16	0,32	6,76					
Gouda		3,11	3,26	3,20	3,14	3,16	0,64	1,61					
Cheddar		3,05	3,24	3,25	3,27	3,25	-0,61	6,56					
Emmental		3,44	3,64	3,79	3,60	3,56	-1,11	3,49					
Mozzarella		3,25	3,68	3,68	3,44	3,33	-3,20	2,46					
Feta		2,36	2,63	2,63	2,35	2,29	-2,55	-2,97					
Pelėsiniai		4,59	4,83	4,75	4,76	4,39	-7,77	-4,36					
Cheddar	ES vidutinė kaina	3,12	3,05	3,05	3,08	3,08	0,00	-1,28					
Edam		3,06	3,26	3,26	3,24	3,23	-0,31	5,69					
Gouda		3,01	3,28	3,27	3,26	3,25	-0,31	7,90					
Emmental		4,79	4,85	4,82	5,23	5,18	-0,96	8,14					
Cheddar(kilmės šalis Anglija)	Jungtinė	...	3,39	...	3,38	...	-	-					
Cheddar(kilmės šalis Airija)	Karalystė	...	3,45	...	3,43	...	-	-					

Pastaba. ES vidutinės kainos nuo 2019 m. pateikiamos be Jungtinės Karalystės duomenų.

* kainos užsienio valstybėse (EUR) pateiktos pagal atitinkamos datos ECB valiutų kursą;

¹⁾ lyginant 2020 m. 13 savaitę su 12 savaitę; ²⁾ lyginant 2020 m. 13 savaitę su 2019 m. 13 savaitę;

... – nėra duomenų; ● – konfidencialūs duomenys.

Lietuvos duomenys pateikti remiantis Pieno gaminių pardavimo savaitės ataskaita PS-5.

Šaltiniai: ŽŪIKVC (LŽŪMPRI), AMI, EKI, LVAEI, SZIF, PPA-ATIS ir EK

Kai kurių Lietuvos pieno perdirbimo įmonėse pagamintų pieno gaminių atsargos, t

Gaminio pavadinimas	Gaminio kodas pagal		2019		2020		Pokytis, %	
	TD 96/16	PGPK II dalį	vasaris	gruodis	sausis	vasaris	mėnesio ¹⁾	metų ²⁾
PIENO GAMINIAI								
Sutirštintas pienas, į kurį nepridėta cukraus ar kitų saldiklių	211	10.51.51.04.00	280,65	62,81	171,34	378,36	120,82	34,82
Sutirštintas pienas, į kurį pridėta cukraus ar kitų saldiklių	212	10.51.51.08.00	848,81	825,62	770,74	863,79	12,07	1,76
Nenugriebto pieno milteliai arba grietinėlės milteliai (pieno ir grietinėlės, kurių būvis kietas ir kurių riebumas didesnis kaip 1,5 % masės), išfasuoti į fasuotes, kurių svoris didesnis kaip 2,5 kg	221 222 223	10.51.22.60.00	110,28	3,60	174,46	58,38	-66,54	-47,06
Nugriebto pieno milteliai (pieno ir grietinėlės, kurių būvis kietas ir kurių riebumas ne didesnis kaip 1,5 % masės), išfasuoti į fasuotes, kurių svoris didesnis kaip 2,5 kg	224	10.51.21.60.00	6 647,12	6 388,70	6 408,04	5 172,21	-19,29	-22,19
Pasukų milteliai	225	10.51.52.63.00	9,49	8,90	9,85	7,98	-18,98	-15,91
Sviestas, kurio riebumas ne didesnis kaip 85 % masės (įskaitant išrūgų sviestą)	231	10.51.30.30.00	3 212,13	4 281,69	4 061,94	3 469,21	-14,59	8,00
Sviestas, kurio riebumas didesnis kaip 85 % masės ir kiti pieno riebalai ir aliejai (išskyrus pieno pastas, kurių riebumas mažesnis kaip 80 % masės) (lydytas sviestas)	232	10.51.30.50.00	11,21	10,24	6,66	5,27	-20,87	-52,99
Švieži (nebrandinti arba nekonservuoti) sūriai, įskaitant išrūgų sūrius ir varškę	2426	10.51.40.30.00	1 129,04	844,79	791,86	806,16	1,81	-28,60
Trinti sūriai, sūrių milteliai, pelėsiniai ir kiti nelydyti sūriai	2421-2425	10.51.40.50.00	20 742,38	18 922,55	18 349,28	17 714,92	-3,46	-14,60
Lydyti sūriai, išskyrus trintus arba sūrių miltelius	25	10.51.40.70.00	42,56	46,16	50,96	45,08	-11,54	5,92
Išrūgos ir pakeistų savybių išrūgos, miltelių, granuliuojamųjų arba kitokio pavidalo sausieji gaminiai, koncentruotos arba nekoncentruotos, į kurias pridėta arba nepridėta cukraus ar kitų saldiklių	273 275	10.51.55.30.00	3 585,68	3 774,88	2 991,29	2 087,99	-30,20	-41,77
Laktozė ir laktozės sirupas (įskaitant chemiškai gryną laktozę)	274	10.51.54.00.00	745,80	722,50	427,75	616,90	44,22	-17,28
Grietininiai ir kiti valgomieji ledai (įskaitant šerbetą ir ledus ant pagaliuko) (išskyrus ledų mišinius ir ledų pagrindą) (tūkst. l)	17	10.52.10.00.00	3 538,83	4 036,19	4 592,03	5 353,45	16,58	51,28
GAMINIAI, KURIUOSE YRA NATŪRALAUS PIENO DALIŲ								
Varškės gaminiai su augaliniais riebalais	281	10.89.19.40.30	35,03	40,34	24,25	9,62	-60,33	-72,54
Šviežio sūrio gaminiai su augaliniais riebalais	282	10.89.19.40.40	6,64	4,23	21,28	2,72	-87,22	-59,04
Sūrio gaminiai su augaliniais riebalais	283	10.89.19.40.50	2 478,69	2 039,03	2 021,68	1 773,76	-12,26	-28,44
Tepieji riebalų mišiniai	2332	10.89.19.40.60	53,84	149,75	294,35	291,84	-0,85	442,05

¹⁾ lyginant 2020 m. vasario mėn. su sausio mėn.; ²⁾ lyginant 2020 m. vasario mėn. su 2019 m. vasario mėn.

Šaltinis: ŽŪIKVC (LŽŪMPRI)



Pasaulinės kai kurių pieno gaminių kainos*, EUR/kg

Gaminio pavadinimas		Vidutinė kaina*					pokytis, %	
		JAV						
		2019	2020			savaitės ¹⁾ metų ²⁾		
		14 sav. (04 01–05)	11 sav. (03 09–13)	12 sav. (03 16–20)	13 sav. (03 23–27)			14 sav. (03 30–04 03)
Sviestas, AA	CME	4,43	3,54	3,49	3,31	2,68	-19,03	-39,50
Sūris <i>Cheddar</i> , luitais		3,25	3,50	3,76	3,55	2,62	-26,20	-19,38
LPM, Centrinis ir Rytų regionas, FOB		1,90	2,23	2,17	2,12	1,84	-13,21	-3,16
NPM, Nacionalinis vid., FOB		3,19	3,46	3,43	3,70	3,58	-3,24	12,23
Išrūgų milteliai, Centrinis regionas, FOB		0,78	0,70	0,71	0,71	0,71	0,00	-8,97
Vakarų Europoje, eksportui, FOB								
		2019	2020			2 savaitės ³⁾ metų ²⁾		
		12–13 sav. (03 18–29)	10–11 sav. (03 02–13)		12–13 sav. (03 16–27)			
Sviestas, 82 % riebus		4,31	3,50		3,19		-8,86	-25,99
LPM		1,97	2,46		2,09		-15,04	6,09
NPM		2,96	2,97		2,65		-10,77	-10,47
Lydytas sviestas		5,47	4,43		3,62		-18,28	-33,82
Išrūgų milteliai		0,91	0,82		0,80		-2,44	-12,09
Okeanijos valstybėse, eksportui, FOB								
		2019	2020			2 savaitės ³⁾ metų ²⁾		
		12–13 sav. (03 18–29)	10–11 sav. (03 02–13)		12–13 sav. (03 16–27)			
Sviestas, 82 % riebus		4,68	3,75		3,97		5,87	-15,17
LPM		2,23	2,48		2,51		1,21	12,56
NPM		3,00	2,62		2,57		-1,91	-14,33
Sūris <i>Cheddar</i>		3,68	3,80		4,07		7,11	10,60

LPM – nugriebto pieno milteliai; NPM – nenugriebto pieno milteliai;

Šaltinis: USDA

* kainos užsienio valstybėse (EUR) pateiktos pagal atitinkamos datos ECB valiutų kursą;

¹⁾ lyginant dvi paskutiniąsias savaites; ²⁾ lyginant 2020 m. ir 2019 m. atitinkamų laikotarpių duomenis; ³⁾ lyginant 2020 m. 12–13 savaites su 10–11 savaitėmis.

Kai kurių Lietuvos įmonėse pagamintų pieno gaminių pardavimai vidaus rinkoje, t

Gaminys	Kodas pagal TD 96/16/EB	2019		2020		Pokytis, %	
		vasaris	gruodis	sausis	vasaris	mėnesio ¹⁾	metų ²⁾
Geriamasis pienas, pasterizuotas, 2,5 % riebumo, išfasuotas po 0,9–1 l į plėvelės fasuotes	11511	1 221,53	1 162,18	1 316,76	1 271,91	-3,41	4,12
Kefyras, 2,5 % riebumo, išfasuotas po 0,9–1 l į plėvelės fasuotes	14221	638,52	524,81	637,30	666,27	4,55	4,35
Grietinė, 30 % riebumo, išfasuota po 400–450 g į polistireno indelius	14231	410,83	379,78	417,25	409,31	-1,90	-0,37
Grietinės ir augalinių riebalų mišinys, išfasuotas po 400–450 g į polistireno indelius	1621	44,24	27,01	39,89	36,19	-9,28	-18,20
Sviestas, 82 % riebumo, išfasuotas po 200 g į folijos fasuotes	231131	263,52	494,57	339,85	411,81	21,17	56,27
Varškė, liesa be priedų, išfasuota po 180–200 g	242621	127,76	80,68	130,84	129,52	-1,01	1,38
Varškės sūris, 22 % riebumo, be priedų	242611	81,40	70,60	75,84	75,50	-0,45	-7,25
<i>Gouda</i> sūriai	24231	104,30	•	115,84	•	-	-
<i>Tilsit</i> sūriai	24232	321,47	367,15	330,40	342,70	3,72	6,60
Kietieji ilgai brandinti sūriai	2424	56,47	128,31	66,77	56,90	-14,78	0,76

¹⁾ lyginant 2020 m. vasario mėn. su sausio mėn.; ²⁾ lyginant 2020 m. vasario mėn. su 2019 m. vasario mėn.

Šaltinis: ŽŪIKVC (LŽŪMPRIŠ)

• – konfidencialūs duomenys.

Kai kurių Lietuvos įmonėse pagamintų sūrių rūšių pardavimo kainos ir kiekiai kitų ES valstybių ir trečiųjų šalių rinkose

Sūrio rūšies pavadinimas	Kodas pagal TD 96/16/EB	2019				2020				Pokytis, %			
		vasaris		gruodis		sausis		vasaris		mėnesio ¹⁾		metų ²⁾	
		kaina*, EUR/kg	parduotas kiekis, t	kaina*, EUR/kg	parduotas kiekis, t	kaina*, EUR/kg	parduotas kiekis, t	kaina*, EUR/kg	parduotas kiekis, t	kainos	kiekio	kainos	kiekio
<i>Gouda</i>	24231	3,64	19,35	3,49	59,10	3,32	85,24	3,46	66,61	4,22	-21,86	-4,95	244,24
<i>Tilsit</i>	24232	3,55	227,98	3,54	342,65	3,62	237,23	•	•	-	-	-	-
Kietieji ilgai brandinti	2424	4,33	785,69	4,53	1 554,03	4,35	1 643,02	4,53	958,76	4,14	-41,65	4,62	22,03

* vidutinė svertinė kaina, gamintojų, be PVM;

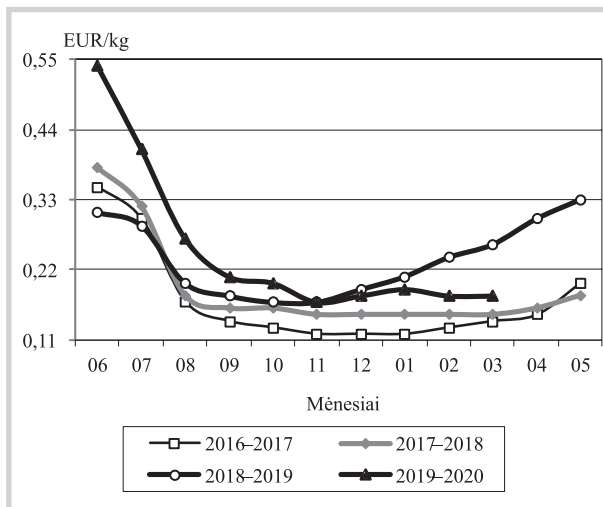
Šaltinis: ŽŪIKVC (LŽŪMPRIŠ)

¹⁾ lyginant 2020 m. vasario mėn. su sausio mėn.; ²⁾ lyginant 2020 m. vasario mėn. su 2019 m. vasario mėn.



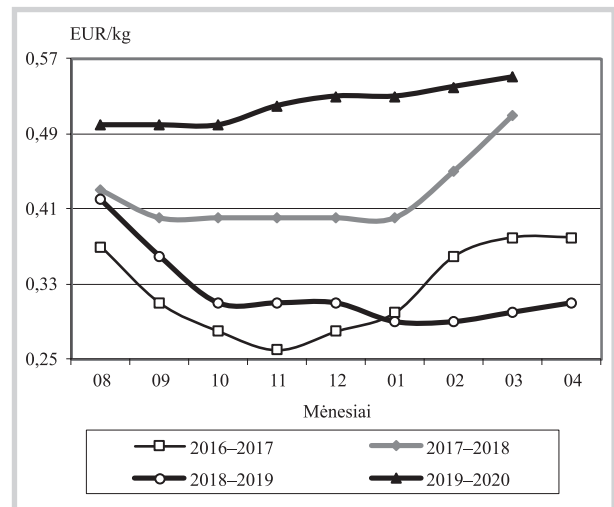
Bulvių, daržovių ir vaisių rinka

Bulvių vidutinės kainos (*augintojų*) Lietuvoje 2016–2020 m.



Šaltinis: ŽŪIKVC (LŽŪMPRIS)

Obuolių vidutinės kainos (*augintojų*) Lietuvoje 2016–2020 m.



Šaltinis: ŽŪIKVC (LŽŪMPRIS)

ES šalių obuolių atsargos 2020 03 01, t

	2016 03 01	2017 03 01	2018 03 01	2019 03 01	2020 03 01	Pokytis,* %	Realizuota per mėn., t	
							2019 **	2020***
Austrija (Štirija)	93 192	19 429	37 479	86 742	61 513	-29,09	10 011	15 321
Belgija	113 365	59 809	12 645	99 388	90 543	-8,90	16 530	14 722
Čekija	27 711	18 961	19 897	35 399	18 133	-48,78	9 878	5 401
Danija	5 456	5 558	2 364	7 000	2 621	-62,56	2 727	1 869
Prancūzija	368 757	380 280	354 430	391 058	442 534	13,16	77 310	100 850
Vokietija	227 370	241 990	112 786	252 029	172 043	-31,74	55 140	36 559
Italija	897 466	933 922	504 452	913 478	780 948	-14,51	219 310	205 619
Lenkija	804 000	799 000	464 000	940 000	472 000	-49,79	275 000	162 000
Ispanija (Katalonija)	120 596	164 354	124 926	145 639	188 429	29,38	26 679	36 440
Šveicarija	39 827	40 375	21 798	46 069	38 197	-17,09	8 560	8 540
Olandija	138 013	132 142	77 817	102 741	114 698	11,64	23 746	24 514
Jungtinė Karalystė	65 200	31 540	48 422	64 367	59 896	-6,95	17 137	20 775
Iš viso	2 900 953	2 827 360	1 781 016	3 083 910	2 441 555	-20,83	742 028	632 610

* lyginant 2020 03 01 su 2019 03 01

** realizuota 2019 m. vasario mėn.; *** realizuota 2020 m. vasario mėn.

Šaltinis: WAPA

Bulvių, daržovių ir obuolių vidutinės pardavimo kainos Lietuvos prekiniuose ūkiuose ir šiltnamiuose, EUR/kg (be PVM)*

Produkcija	Data	2019		2020				Pokytis, %					
		14 sav. (04 01–07)		12 sav. (03 16–22)		13 sav. (03 23–29)		14 sav. (03 30–04 05)		savaitės**		metų***	
		min.	maks.	min.	maks.	min.	maks.	min.	maks.	min.	maks.	min.	maks.
Bulvės		0,18	0,38	0,14	0,22	0,14	0,22	0,14	0,22	0,00	0,00	-22,22	-42,11
Morkos neplautos		0,28	0,40	0,16	0,30	0,16	0,30	0,16	0,30	0,00	0,00	-42,86	-25,00
Morkos plautos		0,40	0,42	0,21	0,26	0,21	0,27	0,21	0,27	0,00	0,00	-47,50	-35,71
Morkos skustos		0,55	0,60	0,50	0,55	0,50	0,55	0,50	0,55	0,00	0,00	-9,09	-8,33
Baltagūžiai kopūstai		0,44	0,66	0,15	0,22	0,15	0,22	0,15	0,23	0,00	4,55	-65,91	-65,15
Raudongūžiai kopūstai		-	-	0,32	0,40	0,32	0,40	0,32	0,40	0,00	0,00	-	-
Burokėliai		0,13	0,25	0,10	0,22	0,11	0,23	0,11	0,23	0,00	0,00	-15,38	-8,00
Svogūnai		-	-	0,26	0,30	0,28	0,30	0,28	0,34	0,00	13,33	-	-
Svogūnų laiškai		2,50	5,00	2,60	4,80	2,50	4,50	2,50	4,50	0,00	0,00	0,00	-10,00
Salotos, vnt.		0,40	0,45	0,40	0,45	0,40	0,45	0,40	0,45	0,00	0,00	0,00	0,00
Prieskoninės žolelės, vnt.		0,80	0,85	0,80	0,85	0,80	0,85	0,80	0,85	0,00	0,00	0,00	0,00
Ilgavaisiai agurkai		1,45	1,80	1,70	1,80	1,70	1,80	1,70	1,80	0,00	0,00	17,24	0,00
Trumpavaisiai agurkai		2,05	2,20	2,70	3,30	1,00	3,00	0,80	1,80	-20,00	-40,00	-60,98	-18,18
Rauginti kopūstai		0,60	0,80	0,70	0,90	0,70	0,90	0,70	0,90	0,00	0,00	16,67	12,50
Rauginti agurkai		1,00	1,10	1,00	1,10	1,00	1,10	1,00	1,10	0,00	0,00	0,00	0,00
Obuoliai		0,24	0,36	0,42	0,70	0,42	0,70	0,62	0,64	47,62	-8,57	158,33	77,78

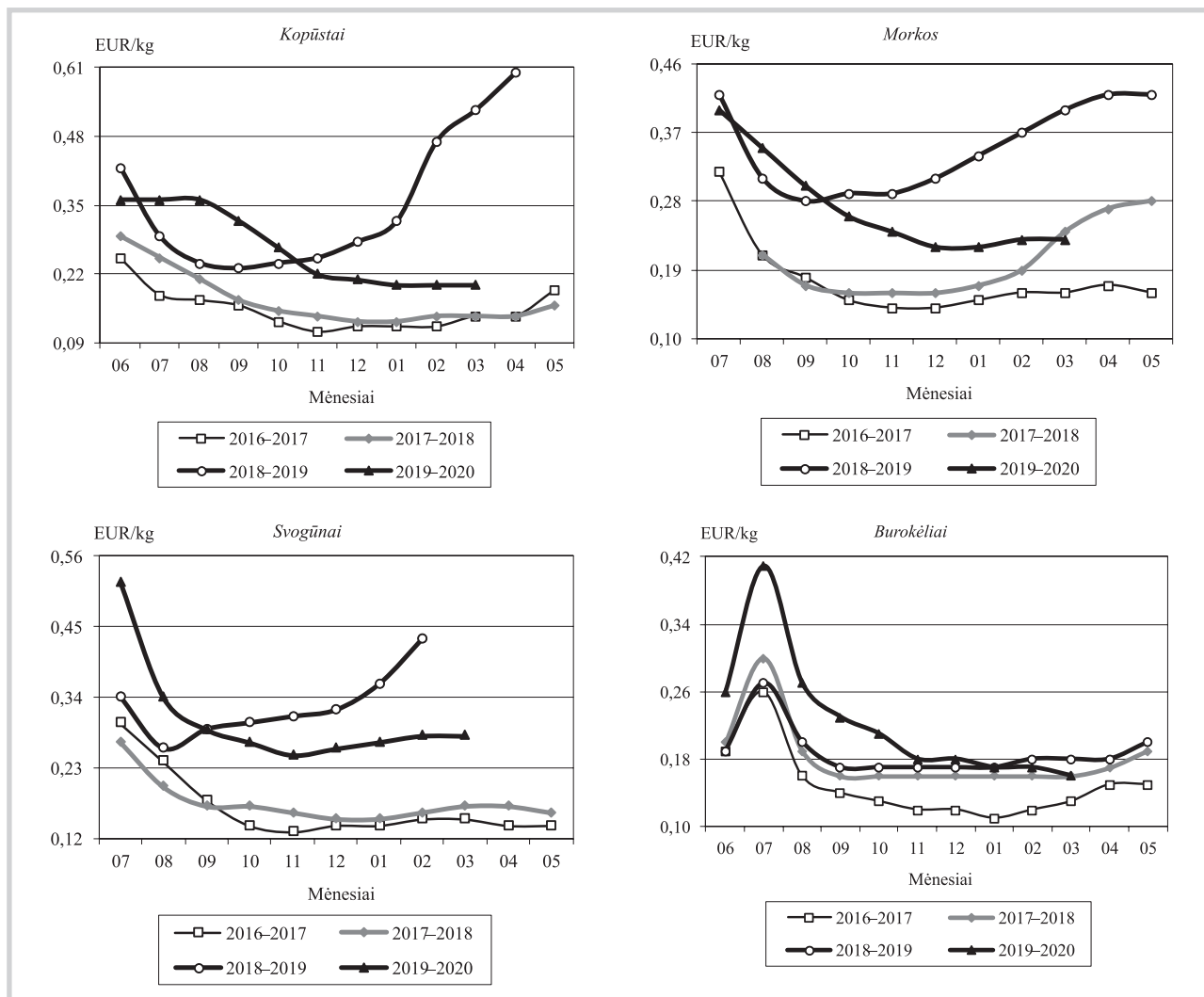
* bulvių ir daržovių kainų skirtumą lemia kokybė, prekinis paruošimas, pateikiamos produkcijos dydžiai, kiekiai ir veislės, transporto išlaidos

** lyginant 2020 m. 14 savaitę su 13 savaitę; *** lyginant 2020 m. 14 savaitę su 2019 m. 14 savaitę

Šaltinis: ŽŪIKVC (LŽŪMPRIS)



Daržovių vidutinės kainos (augintojų) Lietuvoje 2016–2020 m.



Šaltinis: ŽŪIKVC (LŽŪMPRIŠ)

Bulvių, daržovių ir vaisių kainos* Lenkijos didmeninės prekybos bazėse 2020 03 26–2020 04 06, EUR/kg

Data	2020 03 26		2020 03 30		2020 04 02		2020 04 06		Pokytis**, %		
	min.	maks.	min.	maks.	min.	maks.	min.	maks.	min.	maks.	
Daržovės, vaisiai											
Bulvės	0,19	0,22	0,19	0,22	0,23	0,26	0,23	0,26	0,00	0,00	
Morkos	0,22	0,28	0,18	0,27	0,18	0,26	0,20	0,28	11,11	7,69	
Burokėliai	0,13	0,17	0,13	0,18	0,13	0,18	0,14	0,19	7,69	5,56	
Svogūnai	0,24	0,28	0,24	0,31	0,26	0,31	0,31	0,35	19,23	12,90	
Raudonieji svogūnai	0,39	0,48	0,40	0,53	0,39	0,53	0,44	0,55	12,82	3,77	
Baltagūžiai kopūstai	0,13	0,17	0,13	0,18	0,13	0,18	0,14	0,17	7,69	-5,56	
Raudongūžiai kopūstai	0,17	0,22	0,18	0,22	0,18	0,22	0,17	0,22	-5,56	0,00	
Kininiai kopūstai	0,35	0,48	0,40	0,53	0,39	0,53	0,39	0,52	0,00	-1,89	
Savojos kopūstai	0,39	0,55	0,40	0,55	0,39	0,55	0,39	0,55	0,00	0,00	
Salierai	0,31	0,44	0,31	0,44	0,31	0,44	0,31	0,44	0,00	0,00	
Šakninės petražolės	0,31	0,48	0,31	0,49	0,31	0,48	0,39	0,50	25,81	4,17	
Porai	0,48	0,66	0,44	0,62	0,44	0,61	0,44	0,61	0,00	0,00	
Trumpavaisiai agurkai	0,66	0,79	0,71	0,88	0,77	0,88	0,76	0,87	-1,30	-1,14	
Desertiniai obuoliai***	<i>Gala (65+ mm)</i>	0,42	0,46	0,42	0,46	0,42	0,48	0,41	0,48	-2,38	0,00
	<i>Golden Delic. (70+ mm)</i>	0,37	0,44	0,38	0,44	0,39	0,44	0,39	0,44	0,00	0,00
	<i>Idared (70+ mm)</i>	0,33	0,35	0,33	0,35	0,33	0,35	0,33	0,35	0,00	0,00
	<i>Ligol (70+ mm)</i>	0,35	0,37	0,35	0,38	0,35	0,37	0,35	0,37	0,00	0,00
	<i>Lobo (70+ mm)</i>	0,48	0,61	0,49	0,62	0,48	0,61	0,48	0,61	0,00	0,00
<i>Šampion (70+ mm)</i>	0,35	0,37	0,35	0,38	0,35	0,37	0,35	0,37	0,00	0,00	
Kriaušės Konferencja	0,66	0,98	0,66	0,99	0,66	0,98	0,76	0,98	15,15	0,00	

* 12–16 augintojų arba prekybininkų vidutinė kaina įvairiuose Lenkijos regionuose, parduodant dideliais kiekiais

Šaltinis: Fresh-market

** lyginant 2020 04 06 su 2020 04 02

*** kontroliuojamos atmosferos šaldymo kameroje laikomų desertinių obuolių kaina

Ekologiškų produktų rinka

Ekologiškų grūdų supirkimo kiekis 2019 m., palygintu su 2018 m., padidėjo. Sertifikuotos Lietuvos ekologiškų grūdų perdirbimo ir prekybos įmonės 2019 m. iš Lietuvos augintojų supirko 199,61 tūkst. t ekologiškų grūdų, iš kurių ekologiški kviečiai sudarė 49,81 proc., avižos – 19,35 proc., žirniai – 9,29 proc., pupos – 5,65 proc., rugiai – 4,63 proc., kvietrugiai – 4,39 proc., griekiai – 4,23 proc. Ekologiškų rugių vidutinė supirkimo kaina analizuojamu laikotarpiu sudarė 159,85 EUR/t, kvietrugių – 165,43 EUR/t, avižų – 235,38 EUR/t, kviečių – 248,57 EUR/t, kukurūzų – 264,13 EUR/t, miežių – 294,33 EUR/t, grikių – 318,42 EUR/t, žirnių – 332,98 EUR/t, pupų – 365,46 EUR/t, lubinų – 386,75 EUR/t. Beveik visų ekologiškų ir įprastinių grūdų kainos skirtumas 2019 m., palyginti su 2018 m., sumažėjo. Ekologiškų grikių supirkimo kaina Lietuvoje praėjusiais metais buvo 15,71 proc. didesnė nei įprastinių grikių, kvietrugių – 18,15 proc., lubinų – 23,30 proc., rugių – 28,84 proc., kviečių – 43,12 proc., pupų – 50,85 proc., kukurūzų – 60,84 proc., avižų – 75,32 proc., miežių – 80,05 proc., žirnių – 85,16 proc., o rapsų – daugiau nei du kartus. 2019 m. ekologiškų rapsų sėklų buvo

supirkta iš Lietuvos augintojų 5,123 tūkst. t, sojos – 2,121 tūkst. t, o vidutinė ekologiškų rapsų sėklų supirkimo kaina sudarė 804,15 EUR/t, sojos – 586,15 EUR/t.

2019 m. sertifikuotos Lietuvos ekologiškų grūdų perdirbimo ir prekybos įmonės eksportavo 80,81 proc. supirktų iš Lietuvos augintojų ir importuotų ekologiškų grūdų. Praėjusiais metais sertifikuotos Lietuvos ekologiškų grūdų perdirbimo ir prekybos įmonės eksportavo 190,038 tūkst. t ekologiškų grūdų. Ekologiški kviečiai sudarė 41,99 proc. visų ekologiškų grūdų eksporto iš Lietuvos, avižos – 27,94 proc., žirniai – 13,09 proc., pupos – 4,64 proc., kvietrugiai – 4,28 proc., griekiai – 4,01 proc., rugiai – 3,28 proc., miežiai – 0,69 proc. Ekologiškų lubinų eksporto vidutinė kaina analizuojamu laikotarpiu buvo 482,07 EUR/t, grikių – 447,34 EUR/t, pupų – 419,48 EUR/t, žirnių – 377,73 EUR/t, miežių – 357,56 EUR/t, avižų – 314,96 EUR/t, kviečių – 294,94 EUR/t, rugių – 244,91 EUR/t, kvietrugių – 221,88 EUR/t. 2019 m. buvo išvežta iš Lietuvos į kitas ES šalis 4,89 tūkst. t ekologiškų rapsų, 2,19 tūkst. t sojos, o ekologiškų rapsų vidutinė išvežimo kaina

Ekologiškų maisto produktų vidutinės mažmeninės kainos Lietuvos prekybos tinklų parduotuvėse

Produktas	Matavimo vnt.	Vidutinė svėrinė kaina, EUR/mat. vnt.			Pokytis, %			
		2019 kovas	2020		mėnesio*	metų**		
			vasaris	kovas				
Geriamasis pienas	2,5 % riebumo, pasterizuotas, be priedų (kvapiųjų medžiagų, Ca, vitaminių ir pan.)	0,9–1 l PET butelyje	1 l	1,44	1,41	1,45	2,84	0,69
Grietinė	25 % riebumo	300–400 g polistireno indelyje	1 kg	5,36	5,37	5,74	6,89	7,09
Jogurtas	natūralus, išskyrus geriamąjį dietinį su priedais	300–380 g polistireno indelyje	1 kg	3,62	3,72	3,76	1,08	3,87
Varškės sūris	13 % riebumo, be priedų (džiovintų vaisių ir kt.)	fasuotas	1 kg	7,70	7,91	8,46	6,95	9,87
Varškė	9 % riebumo, be priedų	250–400 g laminuotame popieriuje arba plastikiniame maišelyje	1 kg	5,44	5,58	5,82	4,30	6,99
Fermentinis sūris	kietasis, nesupjaustytas riekelėmis	fasuotas	1 kg	26,61	26,61	26,61	0,00	0,00
Vištų kiaušiniai	L kategorijos	įpakuoti į popierines arba plastikines pakuotes	10 vnt.	3,89	3,89	3,89	0,00	0,00
	M kategorijos		10 vnt.	3,78	3,73	3,74	0,27	-1,06
Miltai	kvietiniai	lietuviški popierinėje pakuotėje	1 kg	...	1,29	1,29	0,00	-
	ruginiai		1 kg	...	1,29	1,29	0,00	-
Grikių kruopos	neskaldytos, lietuviškos	popierinėje pakuotėje arba plastikinėje pakuotėje	1 kg	4,42	4,50	4,48	-0,44	1,36
Makaronai	spagečiai, plonieji, forminiai ir kiti, lietuviški	plastikinėje pakuotėje	1 kg	2,23	2,23	2,23	0,00	0,00
Bulvės	lietuviškos, II klasės	plautos	1 kg	1,18	1,00	0,99	-1,00	-16,10
Burokėliai	lietuviški	fasuoti	1 kg	1,30	1,32	1,29	-2,27	-0,77
Morkos	lietuviškos	plautos	1 kg	1,24	1,46	1,49	2,05	20,16
	importuotos		1 kg	1,99	2,10	2,01	-4,29	1,01
Baltagūžiai kopūstai	lietuviški	fasuoti	1 kg	1,01	1,19	1,18	-0,84	16,83
Geltonieji svogūnai	lietuviški	fasuoti	1 kg	1,78	2,05	2,15	4,88	20,79
	importuoti		1 kg	2,98	1,88	2,72	44,68	-8,72
Bananai		fasuoti	1 kg	2,00	1,99	1,99	0,00	-0,50

* lyginant 2020 m. kovo mėn. su vasario mėn.; ** lyginant 2020 m. kovo mėn. su 2019 m. kovo mėn.; ... nėra duomenų

Pastaba. Iki 2020 m. kovo 15 d. kainos buvo registruotos Vilniaus, Kauno, Klaipėdos, Panevėžio, Šiaulių, Alytaus ir Marijampolės miestų „Maxima“, „Iki“, „Rimi“, „Norfa“ ir „Lidl“ prekybos tinklų parduotuvėse, o nuo 2020 m. kovo 16 d. – „Maxima“, „Iki“, „Rimi“ el. prekyboje.

Šaltinis: ŽŪIKVC (LŽŪMPRIŠ)

sudarė 862,94 EUR/t, sojos – 535,26 EUR/t.

Sertifikuotos Lietuvos ekologiškų grūdų perdirbimo ir prekybos įmonės 2019 m. į Lietuvą importavo 35,561 tūkst. t ekologiškų grūdų. Daugiausia įvežė ekologiškų avių (32,21 proc.), kviečių (27,81 proc.)

ir žirnių (18,54 proc.). Praėjusiais metais Lietuvos ekologiškų grūdų perdirbimo įmonėse buvo perdirbta 4,397 tūkst. t ekologiškų grūdų, iš kurių daugiausia – grikių, rugių ir kviečių.

Šaltinis: ŽŪIKVC (LŽŪMPRIŠ)

Žalio natūralaus riebumo ekologiško pieno supirkimas iš Lietuvos pieno gamintojų

	2019				2020				Pokytis, %			
	vasaris		gruodis		sausis		vasaris		mėnesio**		metų***	
	kiekis, t	kaina*, EUR/t	kiekis, t	kaina*, EUR/t	kiekis, t	kaina*, EUR/t	kiekis, t	kaina*, EUR/t	kiekio	kainos	kiekio	kainos
Supirktą pieno	2 412,69	381,61	3 028,19	371,84	2 908,04	365,94	2 771,08	369,72	-4,71	1,03	14,85	-3,12

* vidutinė svertinė Lietuvos ekologiško pieno gamintojams mokama kaina (be PVM)

Šaltinis: ŽŪIKVC (LŽŪMPRIŠ)

** lyginant 2020 m. vasario mėn. palyginti su sausio mėn.; *** lyginant 2020 m. vasario mėn. su 2019 m. vasario mėn.

Kai kurių ekologiškų pieno gaminių gamyba Lietuvos pieno perdirbimo įmonėse, kg

Gaminio pavadinimas	2019		2020		Pokytis, %	
	vasaris	gruodis	sausis	vasaris	mėnesio*	metų**
Geriamasis pienas	215 831	258 264	315 816	●	-	-
Aromatizuotas jogurtas	172 396	●	●	●	-	-
Jogurtas (be priedų)	76 773	77 520	98 653	84 021	-14,83	9,44
Rūgpienis ir kiti rūgštieji gėrimai	●	16 665	21 119	22 585	6,94	-
Švieži (nebrandinti arba nekonservuoti) sūriai	6 984	12 254	25 787	25 699	-0,34	267,97
Varškė	55 453	54 797	75 802	69 607	-8,17	25,52

* lyginant 2020 m. vasario mėn. palyginti su sausio mėn.; ** lyginant 2020 m. vasario mėn. su 2019 m. vasario mėn.

● – konfidencialūs duomenys

Šaltinis: ŽŪIKVC (LŽŪMPRIŠ)

Kai kurių Lietuvos įmonėse pagamintų ekologiškų pieno gaminių pardavimai vidaus rinkoje, kg

Gaminio pavadinimas	2019		2020		Pokytis, %	
	vasaris	gruodis	sausis	vasaris	mėnesio*	metų**
Geriamasis pienas	●	●	●	●	-	-
Aromatizuotas jogurtas	146 449	●	●	●	-	-
Jogurtas (be priedų)	76 650	78 553	95 560	89 107	-6,75	16,25
Rūgpienis ir kiti rūgštieji gėrimai	●	15 613	20 698	23 452	13,31	-
Švieži (nebrandinti arba nekonservuoti) sūriai	8 474	11 723	16 068	11 920	-25,82	40,67
Varškė	55 478	54 433	75 426	73 071	-3,12	31,71

* lyginant 2020 m. vasario mėn. palyginti su sausio mėn.; ** lyginant 2020 m. vasario mėn. su 2019 m. vasario mėn.

● – konfidencialūs duomenys

Šaltinis: ŽŪIKVC (LŽŪMPRIŠ)

Kai kurių Lietuvos įmonėse pagamintų ekologiškų pieno gaminių vidutinės pardavimo kainos* vidaus rinkoje, EUR/kg

Gaminio pavadinimas	2019		2020		Pokytis, %	
	vasaris	gruodis	sausis	vasaris	mėnesio**	metų***
Geriamasis pienas	●	●	●	●	-	-
Aromatizuotas jogurtas	2,22	●	●	●	-	-
Jogurtas (be priedų)	2,13	2,12	2,07	2,02	-2,42	-5,16
Rūgpienis ir kiti rūgštieji gėrimai	●	0,81	0,81	0,79	-2,47	-
Švieži (nebrandinti arba nekonservuoti) sūriai	4,64	4,89	4,90	5,00	2,04	7,76
Varškė	3,65	3,64	3,38	3,38	0,00	-7,40

* svertinės, gamintojų, be PVM; ** lyginant 2020 m. vasario mėn. palyginti su sausio mėn.;

Šaltinis: ŽŪIKVC (LŽŪMPRIŠ)

*** lyginant 2020 m. vasario mėn. su 2019 m. vasario mėn.; ● – konfidencialūs duomenys

Ekologiškų grūdų supirkimo iš augintojų kainos Vokietijoje, EUR/t (be PVM)

Grūdai		2019	2020		Pokytis, %	
		kovas	vasaris	kovas	mėnesio*	metų**
Rugiai	maistiniai	368,05	279,46	300,98	7,70	-18,22
	maistiniai	406,69	360,64	387,90	7,56	-4,62
Kviečiai	pašariniai	345,50	293,12	296,55	1,17	-14,17
	spelta	453,54	507,99	520,94	2,55	14,86
Miežiai	pašariniai	329,88	268,18	288,37	7,53	-12,58
	maistinės	362,52	376,51	367,42	-2,41	1,35
Avižos	pašarinės	305,22	254,65	252,18	-0,97	-17,38
	pašariniai	315,14	253,45	241,10	-4,87	-23,49
Kukurūzai	pašariniai	351,52	317,23	321,11	1,22	-8,65
Pupos		481,91	472,46	482,75	2,18	0,17
Žirniai		455,94	431,16	429,83	-0,31	-5,73

* lyginant 2020 m. kovo mėn. su vasario mėn.; ** lyginant 2020 m. kovo mėn. su 2019 m. kovo mėn.

Šaltinis: AMI

Ekologiškų grūdų ir rapsų supirkimo iš augintojų kiekiai Lietuvoje, t

	2019		2020		Pokytis, %	
	vasaris	gruodis***	sausis	vasaris	mėnesio*	metų**
Kviečiai	3 142,12	6 008,62	2 135,79	2 848,60	33,37	-9,34
I klasė	•	499,16	524,79	599,32	14,20	-
II klasė	2 548,86	•	518,53	568,54	9,65	-77,69
III klasė	•	•	•	-	-	-
IV klasė	271,33	3 716,29	670,85	1 204,48	79,54	343,92
spelta	174,84	•	192,67	215,98	12,10	23,53
Rugiai	139,28	172,57	151,19	131,82	-12,81	-5,35
I klasė	•	•	•	35,78	-	-
II klasė	•	•	122,09	•	-	-
Miežiai	•	-	-	•	-	-
Avižos	3 034,79	2 387,26	1 952,44	2 076,69	6,36	-31,57
Grikliai	621,40	345,38	34,85	•	-	-
Kvietrugiai	185,20	1 649,75	315,43	683,64	116,74	269,14
Žirniai	752,30	891,66	674,35	1 133,34	68,06	50,65
Pupos	226,84	276,14	405,68	•	-	-
Rapsai	•	•	•	•	-	-

* lyginant 2020 m. vasario mėn. su sausio mėn.; ** lyginant 2020 m. vasario mėn. su 2019 m. vasario mėn.; *** patikslinti duomenys

• – konfidencialūs duomenys

Šaltinis: ŽŪIKVC (LŽŪMPRIŠ)

Ekologiškų grūdų ir aliejinių augalų sėklų supirkimo kainos (iš augintojų ir kitų vidaus rinkos ūkio subjektų) Lietuvoje, EUR/t (be PVM)

	2019				2020				Pokytis, %			
	vasaris		gruodis*****		sausis		vasaris		mėnesio***		metų****	
	be NP*	su NP**	be NP*	su NP**	be NP*	su NP**	be NP*	su NP**	be NP*	su NP**	be NP*	su NP**
Kviečiai	286,64	286,58	215,17	215,11	241,02	240,57	238,83	238,23	-0,91	-0,97	-16,68	-16,87
I klasė	275,06	275,06	237,67	237,67	250,65	250,65	240,91	240,91	-3,89	-3,89	-12,42	-12,42
II klasė	293,28	293,20	•	•	228,58	225,41	238,18	234,88	4,20	4,20	-18,79	-19,89
IV klasė	244,50	244,50	204,70	204,70	232,62	232,62	216,02	216,02	-7,14	-7,14	-11,65	-11,65
spelta	296,06	296,06	•	•	344,36	344,36	417,51	417,51	21,24	21,24	41,02	41,02
Rugiai	218,83	210,20	123,95	123,95	161,46	157,57	147,92	147,92	-8,38	-6,12	-32,40	-29,63
I klasė	•	•	•	•	•	•	•	•	-	-	-	-
II klasė	•	•	•	•	141,48	136,66	174,98	174,98	23,68	28,04	-	-
Miežiai	•	•	-	-	-	-	•	•	-	-	-	-
Avižos	279,06	278,23	222,08	220,13	220,87	219,74	221,50	219,36	0,29	-0,17	-20,63	-21,16
Grikliai	286,03	286,03	427,17	424,95	454,36	452,74	•	•	-	-	-	-
Kvietrugiai	247,52	247,52	151,73	151,28	156,43	154,17	157,16	157,16	0,47	1,94	-36,51	-36,51
Žirniai	363,54	363,34	317,01	317,01	313,27	312,79	277,63	277,63	-11,37	-11,24	-23,63	-23,59
Pupos	379,30	379,30	354,08	354,08	356,07	356,07	367,14	367,14	3,11	3,11	-3,20	-3,20
Rapsai	•	•	•	•	•	•	•	•	-	-	-	-
Soja	-	-	•	•	-	-	546,29	546,29	-	-	-	-

* kaina be nuoskaitų (prieš valymą ir džiovimą) ir priemokų; ** kaina su nuoskaitomis (po valymo ir džiovimo) ir priemokomis;

*** lyginant 2020 m. vasario mėn. su sausio mėn.; **** lyginant 2020 m. vasario mėn. su 2019 m. vasario mėn.;

***** patikslinti duomenys; • – konfidencialūs duomenys

Šaltinis: ŽŪIKVC (LŽŪMPRIŠ)

Ekologiškų grūdų ir rapsų eksportas iš Lietuvos

	Kiekis, t			Pokytis, %		Kaina, EUR/t (be PVM)			Pokytis, %	
	2019		2020	mėnesio*	metų**	2019		2020	mėnesio*	metų**
	vasaris	sausis	vasaris			vasaris	sausis	vasaris		
Kviečiai	1 464,78	4 616,77	7 609,29	64,82	419,48	345,02	312,93	286,25	-8,53	-17,04
I klasė	384,85	1 069,21	1 263,18	18,14	228,22	347,71	326,85	282,10	-13,69	-18,87
II klasė	373,08	595,12	2 430,79	308,46	551,54	368,34	291,62	265,13	-9,08	-28,02
III klasė	174,58	•	•	-	-	286,45	•	•	-	-
IV klasė	289,77	1 938,79	798,86	-58,80	175,69	326,80	291,18	293,82	0,91	-10,09
spelta	242,50	230,18	•	-	-	368,83	387,66	•	-	-
Rugiai	172,73	357,68	285,19	-20,27	65,11	308,33	165,43	162,41	-1,83	-47,33
I klasė	•	•	•	-	-	•	•	•	-	-
II klasė	148,43	•	•	-	-	318,70	•	•	-	-
Miežiai	•	•	•	-	-	•	•	•	-	-
Avižos	7 736,19	2 933,29	2 781,46	-5,18	-64,05	368,49	279,21	280,07	0,31	-23,99
Grikliai	770,06	380,51	517,11	35,90	-32,85	418,18	450,89	504,85	11,97	20,73
Kvietrugiai	1 657,70	593,73	438,20	-26,20	-73,57	308,92	210,83	182,53	-13,42	-40,91
Žirniai	2 479,02	920,58	3 458,02	275,64	39,49	434,96	350,68	468,74	33,67	7,77
Pupos	833,12	1 216,04	1 005,62	-17,30	20,71	436,34	389,63	399,44	2,52	-8,46
Lubinai	-	•	84,45	-	-	-	•	493,26	-	-
Rapsai	•	572,45	285,63	-50,10	-	•	886,77	822,75	-7,22	-

* lyginant 2020 m. vasario mėn. su sausio mėn.; ** lyginant 2020 m. vasario mėn. su 2019 m. vasario mėn.

Šaltinis: ŽŪIKVC (LŽŪMPRIŠ)

• – konfidencialūs duomenys



Maisto produktų mažmeninė rinka

Pagrindinių žemės ūkio ir maisto produktų vidutinės mažmeninės kainos Lietuvos didžiųjų prekybos tinklų parduotuvėse* 2019–2020 m. 15 sav. (2019 04 12–2020 04 10)

Produktas				Matavimo vnt.	Vidutinė svertinė kaina, EUR/mat. vnt.				Pokytis, %			
					2019		2020		savaitės	mėnesio	metų	
					15 sav.	11 sav.	14 sav.	15 sav.	**	***	****	
Geriamasis pienas	pasterizuotas, be priedų (kvapiųjų medžiagų, Ca, vitaminų ir pan.), 0,9–1 l pakuotėje	2,5 % riebumo	tetrapake	1 l	be akcijų	0,89	0,92	0,93	0,93	0,00	1,09	4,49
					akcinė	0,78	0,61	-	-	-	-	-
		3,5 % riebumo	tetrapake	1 l	be akcijų	0,95	1,00	1,00	1,00	0,00	0,00	5,26
					akcinė	0,87	-	-	-	-	-	-
Kefyras	2,5 % riebumo, 0,9–1 kg pakuotėje		tetrapake	1 kg	be akcijų	1,07	1,10	1,10	1,10	0,00	0,00	2,80
					akcinė	0,85	0,82	0,93	-	-	-	-
Sviestas	82 % riebumo		170–200 g pergamentinio arba laminuoto popieriaus pakuotėje	1 kg	be akcijų	10,63	11,01	10,93	10,90	-0,27	-1,00	2,54
					akcinė	8,17	8,01	-	6,95	-	-13,23	-14,93
Varškė	be priedų	9 % riebumo	180–200 g laminuotame popieriuje arba plastikiniame maišelyje	1 kg	be akcijų	4,05	4,32	4,38	4,38	0,00	1,39	8,15
					akcinė	3,18	3,35	-	-	-	-	-
		liesa	1 kg	be akcijų	3,83	4,12	4,14	4,14	0,00	0,49	8,09	
				akcinė	2,99	3,10	-	-	-	-	-	
Varškės sūris	be priedų (džiovinų vaisių ir kt.)	22 % riebumo	supakuotas	1 kg	be akcijų	6,72	6,85	6,88	6,88	0,00	0,44	2,38
					akcinė	5,41	5,44	-	-	-	-	-
		13–15 % riebumo*****	1 kg	be akcijų	6,77	6,06	6,11	6,11	0,00	0,83	-9,75	
				akcinė	-	5,17	-	-	-	-	-	
Grietinė	30 % riebumo		330–500 g polistireno indelyje	1 kg	be akcijų	4,31	4,40	4,30	4,28	-0,47	-2,73	-0,70
					akcinė	3,69	3,41	-	-	-	-	-
	10–15 % riebumo*****		1 kg	be akcijų	2,98	3,01	3,02	3,02	0,00	0,33	1,34	
				akcinė	-	2,49	-	-	-	-	-	
Jogurtas	natūralus	išskyrus geriamąjį dietinį	200–380 g polistireno indelyje	1 kg	be akcijų	1,96	2,19	2,19	2,19	0,00	0,00	11,73
					akcinė	1,49	-	-	-	-	-	-
Kiauliena	šviežia, atšaldyta	kumpis be kaulo	supakuota arba nesupakuota	1 kg	be akcijų	3,64	4,37	4,32	4,32	0,00	-1,14	18,68
					akcinė	-	-	-	-	-	-	-
Virtos dešrelės	kiaulienos, vištienos ir (arba) jautienos, aukščiausios rūšies		supakuotos	1 kg	be akcijų	5,90	6,22	6,80	6,75	-0,74	8,52	14,41
					akcinė	4,69	-	-	-	-	-	-
Narvuose laikomų vištų kiaušiniai Ant kraiko laikomų vištų kiaušiniai	M kategorija		įpakuoti į popierines arba plastikines pakuotes	10 vnt.	be akcijų	1,42	1,46	1,39	1,39	0,00	-4,79	-2,11
					akcinė	1,30	-	-	-	-	-	-
	skirtingų dydžių		10 vnt.	be akcijų	-	1,93	1,97	1,97	0,00	2,07	-	
				akcinė	-	-	-	-	-	-	-	
Kvietiniai miltai	ekstra rūšis (405 B–F)		popierinėje 1 kg pakuotėje	1 kg	be akcijų	0,99	0,99	0,99	0,99	0,00	0,00	0,00
					akcinė	0,74	0,71	-	-	-	-	-
	aukščiausia rūšis (550 B–F)		1 kg	be akcijų	0,89	0,90	0,92	0,92	0,00	2,22	3,37	
				akcinė	-	0,73	-	-	-	-	-	
Duona	tamsi	be specialių priedų (džiovinų vaisių, riešutų ir kt.)	popierinėje arba plastikinėje pakuotėje	1 kg	be akcijų	1,95	2,01	1,87	1,87	0,00	-6,97	-4,10
					akcinė	1,37	1,29	-	-	-	-	-
	šviesi	1 kg	be akcijų	1,50	1,51	1,30	1,30	0,00	-13,91	-13,33		
			akcinė	1,29	1,22	-	-	-	-	-		
	batonas	1 kg	be akcijų	1,67	1,67	1,53	1,54	0,65	-7,78	-7,78		
			akcinė	1,46	1,38	-	-	-	-	-		
Maistinis aliejus	rapsų		plastikiniame butelyje	1 l	be akcijų	2,98	3,00	2,97	3,00	1,01	0,00	0,67
					akcinė	1,94	-	-	-	-	-	-
	saulėgrąžų	1 l	be akcijų	3,01	2,95	2,95	2,95	0,00	0,00	-1,99		
			akcinė	1,88	1,96	-	-	-	-	-		
Ryžiai	be specialių priedų, plikyti	popierinėje arba plastikinėje pakuotėje	1 kg	be akcijų	2,12	2,21	2,20	2,20	0,00	-0,45	3,77	
				akcinė	1,35	-	-	-	-	-	-	

lentelės tęsinys 36 psl.

Produktas				Matavimovnt.	Vidutinė svertinė kaina, EUR/mat. vnt.				Pokytis, %			
					2019		2020		savaitės **	mėnesio ***	metų ****	
					15 sav.	11 sav.	14 sav.	15 sav.				
Makaronai	spagečiai, plonieji, forminiai ir kt.	plastikinėje pakuotėje	1 kg	be akcijų	1,66	1,37	1,37	1,37	0,00	0,00	-17,47	
				akcinė	-	1,27	-	-	-	-	-	
Grikių kruopos	neskaldytos	popierinėje arba plastikinėje pakuotėje	1 kg	be akcijų	2,82	2,77	2,84	2,84	0,00	2,53	0,71	
				akcinė	1,81	1,15	-	-	-	-	-	
Cukrus	popierinėje arba plastikinėje pakuotėje		1 kg	be akcijų	0,83	0,83	0,87	0,87	0,00	4,82	4,82	
				akcinė	0,59	0,79	-	-	-	-	-	
Bulvės	lietuviškos, seno derliaus	visų klasių, nesuplauotos	1 kg	be akcijų	0,49	0,28	0,29	0,29	0,00	3,57	-40,82	
				akcinė	-	0,19	-	-	-	-	-	-
Burokėliai	lietuviški	visų klasių	supakuoti arba nesupakuoti	1 kg	be akcijų	0,38	0,27	0,28	0,28	0,00	3,70	-26,32
		virtinti	vakuuminėje pakuotėje	1 kg	be akcijų	1,08	1,13	1,15	1,17	1,74	3,54	8,33
				akcinė	-	-	-	-	-	-	-	
Morkos	lietuviškos, seno derliaus	visų klasių	nesupakuotos	1 kg	be akcijų	0,57	0,36	0,36	0,36	0,00	0,00	-36,84
					akcinė	-	-	-	-	-	-	-
Baltagūžiai kopūstai	lietuviški, seno derliaus	visų klasių	nesupakuoti	1 kg	be akcijų	0,61	0,30	0,32	0,32	0,00	6,67	-47,54
					akcinė	-	-	-	-	-	-	-
	rauginti	plastikiniame maišelyje	1 kg	be akcijų	1,07	1,75	1,92	1,92	0,00	9,71	79,44	
				akcinė	-	-	-	-	-	-	-	
Bananai	visų klasių	nesupakuoti	1 kg	be akcijų	1,19	1,13	1,16	1,16	0,00	2,65	-2,52	
				akcinė	1,15	-	-	-	-	-	-	-
Česnakai	importuoti	visų klasių	1 kg	be akcijų	2,43	3,12	3,98	3,98	0,00	27,56	63,79	
				akcinė	-	-	-	-	-	-	-	-

* nuo 2020 03 16 informacija rengiama pagal UAB "Lidl Lietuva", UAB "Maxima LT", UAB "Palink" ir UAB "Rimi Lietuva" prekybos tinklų pateiktus duomenis, atitinkamų interneto svetainių ir kitų šaltinių informaciją. Apskaičiuojant vidutines svertines produktų kainas, neįtraukiamos prekybos tinklų privačių prekių ženklų produktų kainos.

** lyginant 2020 m. 15 savaitę su 14 savaitę

*** lyginant 2020 m. 15 savaitę su 11 savaitę

**** lyginant 2020 m. 15 savaitę su 2019 m. 15 savaitę

***** 2019 m. nurodytos 12 proc. riebumo grietinės ir 13 proc. riebumo varškės sūrio vidutinės kainos

Šaltinis: ŽŪIKVC (LŽŪMPRIS)

Šaltinių sutrumpinimai

AMA	– Agrarmarkt Austria, Austrija
AMI	– Agrarmarkt Informations, Vokietija
CDR	– Centrum Doradztwa Rolniczego w Brwinowie, Lenkija
EK	– Europos Komisija
EKI	– Eesti Konjunkturiinstituut, Estija
EUROSTAT	– Europos Sąjungos (ES) statistikos agentūra
ICIS	– Chemical Industry New & Cematic Market Intelligence, D. Britanija
IGC	– International Grains Council, D. Britanija
LDAA	– Lietuvos daržovių augintojų asociacija
LIFFE	– London International Financial Future Exchange, D. Britanija
LVAEI	– Latvijas Valsts Agraras Ekonomikas Instituts, Latvija
LŽŪMPRRA	– Lietuvos žemės ūkio ir maisto produktų rinkos reguliavimo agentūra
LŽŪMPRIS	– Lietuvos žemės ūkio ir maisto produktų rinkos informacinė sistema
MD	– Muitinės departamentas prie Lietuvos Respublikos finansų ministerijos
STD	– Statistikos departamentas prie Lietuvos Respublikos vyriausybės
USDA	– United States Department of Agriculture, JAV
VMVT	– Valstybinė maisto ir veterinarijos tarnyba
WAPA	– Pasaulinė obuolių ir kriaušių asociacija
ZSRIR	– Zintegrowany System Rolniczej Informacji Rynkowej, Lenkija
ŽŪIKVC	– VĮ Žemės ūkio informacijos ir kaimo verslo centras
ŽŪM	– Lietuvos Respublikos žemės ūkio ministerija

Kopijavimas ar publikavimas viso leidinio ar jo dalies be raštiško leidėjo sutikimo yra draudžiamas

© „Agro RINKA“

Leidėjas: VĮ Žemės ūkio informacijos ir

kaimo verslo centras

Vinco Kudirkos g. 18, Vilnius

Tel. (8 5) 266 0601

El. paštas agrorinka@vic.lt

<http://www.vic.lt/ris>

Tiražas 20 egz.

Spausdino VĮ Žemės ūkio informacijos ir kaimo verslo centras

Vinco Kudirkos g. 18, LT-03105 Vilnius, tel. (8 5) 266 0601