



# Agro RINKA

ISSN 2351-5856

DVISAVAITINIS OFICIALUSIS INFORMACINIS STATISTINIS LEIDINYS

2020 m. lapkričio 3 d.

Nr. 19 (367)

## TURINYS



Grūdų, rapsų ir pašarų rinka.....1-8

Kiaulienos, jautienos ir avienos rinka .....9-14

Paukštienos ir kiaušinių rinka .....15-18



Pieno ir pieno gaminių rinka .....19-26

Bulvių, daržovių ir vaisių rinka .....27-29

Technikos rinka .....30

Maisto produktų mažmeninė rinka .....31-36

## Grūdų, rapsų ir pašarų rinka

Lietuvoje šių metų spalio mėnesio antroje pusėje grūdų supirkimo kainos didėjo. Lietuvos grūdų supirkimo įmonėse 2020 m. 43 savaitę (10 19–25) kviečiai buvo superkami vidutiniškai po 188,51 EUR/t – 6,51 proc. didesne kaina, palyginti su prieš savaitę (42 savaitę (10 12–18) buvusią kaina bei 13,58 proc. didesne kaina negu prieš metus (2019 m. 43 savaitę (10 21–27)). Rugių vidutinė supirkimo kaina šių metų 43 savaitę siekė 119,41 EUR/t, tai buvo 11,72 proc. didesnė kaina, palyginti su prieš savaitę buvusią kaina. Analizuojamu laikotarpiu pašariniai miežiai (II klasės) buvo superkami vidutiniškai po 153,27 EUR/t – 0,95 proc. didesne kaina negu prieš savaitę bei 3,81 proc. brangiau negu prieš metus. Kviatrugiai buvo superkami vidutiniškai po 145,97 EUR/t – 3,57 proc. mažesne kaina, palyginti su prieš savaitę buvusią kaina, bet 2,45 proc. brangiau negu prieš metus atitinkamu laikotarpiu.

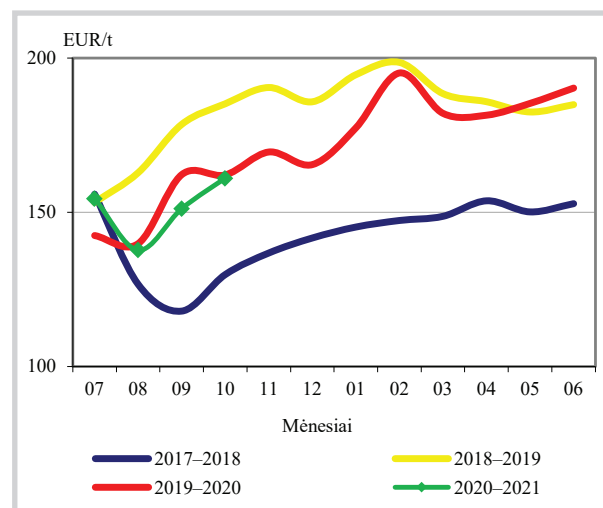
Rapsai šių metų 43 savaitę buvo superkami 0,04 proc. mažesne kaina nei 42 savaitę ir 1,80 proc. didesne kaina negu prieš metus. Jų kaina sudarė 374,05 EUR/t.

**2020 m. rugsėjo mėnesį iš Lietuvos eksportuotas beveik 95 proc. didesnis grūdų kiekis negu 2019 m. analogišku laikotarpiu.** Lietuvos grūdų supirkimo įmonės šių metų rugsėjį

eksportavo 606,748 tūkst. t grūdų. Didžiąją (94 proc.) eksportuotų grūdų dalį sudarė kviečiai (571,019 tūkst. t). Juos Lietuvos grūdų supirkimo įmonės eksportavo į Latviją, Vokietiją, Belgiją, Prancūziją, Ispaniją, Didžiąją Britaniją, Rusiją, Angolą, Alžyrą, Nigeriją, Mozambiką, Saudo

*tęsinys 4 psl.*

### Pašarinių kviečių kainos Lietuvoje, EUR/t



Pastabas: 2020 m. spalio mėn. kaina – 1–3 savaitė vidutinė kaina; pašariniai kviečiai (drėgnis – neribojamas, grūdinės priemaišos – maks. 30 %).

Šaltinis: ŽŪIKVC (LŽŪMPRIŠ)


**Grūdų ir rapsų vidutinės savaitinės supirkimo kainos (iš augintojų ir kitų vidaus rinkos ūkio subjektų) Lietuvoje, EUR/t (be PVM)**

Grūdai	2019		2020						Pokytis, %			
	43 sav. (10 21–27)		41 sav. (10 05–11)		42 sav. (10 12–18)		43 sav. (10 19–25)		savaitės***		metų****	
	be NP*	su NP**	be NP*	su NP**	be NP*	su NP**	be NP*	su NP**	be NP*	su NP**	be NP*	su NP**
<b>Kviečiai</b>	<b>166,41</b>	<b>165,97</b>	<b>174,33</b>	<b>174,09</b>	<b>177,31</b>	<b>176,99</b>	<b>188,69</b>	<b>188,51</b>	<b>6,42</b>	<b>6,51</b>	<b>13,39</b>	<b>13,58</b>
ekstra	167,98	167,53	181,73	181,61	184,15	184,00	184,08	183,96	-0,04	-0,02	9,58	9,81
I klasės	167,46	167,02	177,08	176,91	179,10	178,90	182,91	182,68	2,13	2,11	9,22	9,38
II klasės	163,02	162,49	173,39	173,21	176,68	176,37	187,99	187,79	6,40	6,47	15,31	15,57
III klasės	157,11	155,86	166,50	166,25	170,15	169,54	197,50	197,42	16,08	16,45	25,71	26,67
IV klasės	165,80	165,68	161,81	160,32	158,54	157,20	167,50	166,65	5,65	6,01	1,02	0,58
spelta	•	•	•	•	-	-	-	-	-	-	-	-
<b>Rugiai</b>	<b>•</b>	<b>•</b>	<b>106,49</b>	<b>104,73</b>	<b>108,47</b>	<b>106,89</b>	<b>120,25</b>	<b>119,41</b>	<b>10,86</b>	<b>11,72</b>	-	-
I klasės	•	•	•	•	•	•	122,03	121,22	-	-	-	-
II klasės	•	•	101,40	99,18	106,13	103,94	112,03	111,09	5,56	6,87	-	-
<b>Miežiai</b>	<b>152,13</b>	<b>151,54</b>	<b>152,27</b>	<b>152,11</b>	<b>152,06</b>	<b>151,67</b>	<b>159,66</b>	<b>159,73</b>	<b>4,99</b>	<b>5,31</b>	<b>4,95</b>	<b>5,40</b>
I klasės	142,44	142,08	•	•	150,70	150,59	153,59	153,49	1,92	1,92	7,82	8,03
II klasės	148,36	147,64	151,96	151,82	151,95	151,84	153,41	153,27	0,96	0,95	3,40	3,81
salykliniai	182,39	182,13	161,56	161,26	158,37	153,02	171,99	172,43	8,60	12,69	-5,70	-5,32
Avižos	141,04	141,04	122,33	121,81	120,85	117,01	121,97	121,74	0,93	4,04	-13,52	-13,68
Grikių	338,13	310,96	495,72	479,85	522,58	516,40	532,04	517,36	1,81	0,19	57,35	66,38
Kvietrugiai	143,55	142,49	142,66	141,80	151,55	151,38	146,38	145,97	-3,41	-3,57	1,97	2,45
Kukurūzai	127,35	114,27	154,81	154,53	142,24	138,61	150,94	133,63	6,11	-3,59	18,53	16,94
Žirniai	168,56	166,31	176,51	176,21	178,47	177,68	176,78	176,78	-0,95	-0,51	4,88	6,29
Pupos	247,37	246,83	230,43	230,09	235,64	233,74	231,98	231,58	-1,56	-0,92	-6,22	-6,17
Rapsai	367,58	367,44	372,50	372,13	374,22	374,20	374,18	374,05	-0,01	-0,04	1,80	1,80

\* kaina be nuoskaitų (prieš valymą ir džiovimą) ir priemokų  
 \*\* kaina su nuoskaitomis (po valymo ir džiovimo) ir priemokomis  
 \*\*\* lyginant 2020 m. 43 savaitę su 42 savaitę  
 \*\*\*\* lyginant 2020 m. 43 savaitę su 2019 m. 43 savaitę

Šaltinis: ŽŪIKVC (LŽŪMPRI)

• – konfidencialūs duomenys

Pastaba. Grūdų bei rapsų 41 ir 42 savaitžių supirkimo kainos patikslintos 2020 10 29

**Grūdų ir rapsų supirkimas Lietuvos įmonėse (iš augintojų), t**

Grūdai	Data	2020				Pokytis, %	
	2019 rugsėjis	2020 liepa	2020 rugpjūtis	2020 rugsėjis	mėnesio*	metų**	
<b>Kviečiai</b>	<b>257 915,98</b>	<b>172 295,94</b>	<b>2 063 962,95</b>	<b>532 948,26</b>	<b>-74,18</b>	<b>106,64</b>	
ekstra	139 281,73	19 979,47	192 113,74	54 875,43	-71,44	-60,60	
I klasė	69 344,64	43 757,71	321 291,01	102 748,29	-68,02	48,17	
II klasė	35 041,36	75 727,64	1 078 329,99	285 167,69	-73,55	713,80	
III klasė	5 028,52	21 448,55	322 405,58	43 362,16	-86,55	762,33	
IV klasė	8 719,11	11 261,69	149 513,66	46 602,42	-68,83	434,49	
spelta	500,61	120,88	308,97	192,28	-37,77	-61,59	
<b>Rugiai</b>	<b>3 123,36</b>	<b>6 073,37</b>	<b>30 153,69</b>	<b>8 987,96</b>	<b>-70,19</b>	<b>187,77</b>	
I klasė	1 190,51	2 821,36	12 204,05	4 081,24	-66,56	242,81	
II klasė	1 932,85	3 252,01	17 949,64	4 906,72	-72,66	153,86	
<b>Miežiai</b>	<b>22 368,28</b>	<b>93 489,88</b>	<b>167 210,48</b>	<b>57 297,73</b>	<b>-65,73</b>	<b>156,16</b>	
I klasė	2 182,13	8 671,24	46 137,27	6 627,98	-85,63	203,74	
II klasė	11 312,94	84 059,10	92 396,08	40 536,30	-56,13	258,32	
salykliniai	8 873,21	759,54	28 677,14	10 133,45	-64,66	14,20	
Avižos	6 479,53	1 040,97	34 038,98	11 313,31	-66,76	74,60	
Grikių	2 144,68	46,19	0,00	2 658,20	-	23,94	
Kvietrugiai	9 417,14	23 792,17	166 447,45	35 109,36	-78,91	272,82	
Kukurūzai	532,69	1 303,95	0,00	23,60	-	-95,57	
Žirniai	3 793,88	4 106,24	56 388,56	6 950,13	-87,67	83,19	
Pupos	33 417,05	46,35	6 113,75	66 508,88	987,86	99,03	
Rapsai	45 302,02	625 123,34	192 279,70	44 263,65	-76,98	-2,29	
<b>Iš viso</b>	<b>384 609,55</b>	<b>927 399,73</b>	<b>2 716 603,09</b>	<b>766 114,03</b>	<b>-71,80</b>	<b>99,19</b>	

\* lyginant 2020 m. rugsėjo mėn. su rugpjūčio mėn.

Šaltinis: ŽŪIKVC (LŽŪMPRI)

\*\* lyginant 2020 m. rugsėjo mėn. su 2019 m. rugsėjo mėn.



**Grūdų ir rapsų vidutinės supirkimo kainos (iš augintojų ir kitų vidaus rinkos ūkio subjektų)  
Lietuvoje, EUR/t (be PVM)**

Grūdai	2019		2020						Pokytis, %			
	rugsėjis		liepa		rugpjūtis		rugsėjis		mėnesio***		metų****	
	be NP*	su NP**	be NP*	su NP**	be NP*	su NP**	be NP*	su NP**	be NP*	su NP**	be NP*	su NP**
<b>Kviečiai</b>	<b>161,73</b>	<b>161,29</b>	<b>172,03</b>	<b>170,62</b>	<b>157,09</b>	<b>156,33</b>	<b>169,88</b>	<b>169,42</b>	<b>8,15</b>	<b>8,37</b>	<b>5,04</b>	<b>5,04</b>
ekstra	163,84	163,53	196,38	195,92	168,64	168,07	175,57	175,37	4,11	4,35	7,16	7,24
I klasė	159,70	159,04	166,90	165,52	160,88	160,13	172,26	171,90	7,08	7,35	7,87	8,09
II klasė	160,62	160,21	165,72	164,00	159,32	158,64	170,51	170,27	7,03	7,33	6,16	6,27
III klasė	141,70	139,43	151,03	148,21	148,10	147,14	169,97	169,46	14,76	15,17	19,95	21,54
IV klasė	161,22	160,76	156,14	154,40	138,79	137,74	153,68	151,12	10,72	9,71	-4,68	-6,00
	221,48	221,38	•	•	243,77	242,09	253,06	252,19	3,81	4,17	14,26	13,92
<b>Rugiai</b>	<b>113,50</b>	<b>111,86</b>	<b>111,90</b>	<b>108,00</b>	<b>108,65</b>	<b>105,84</b>	<b>107,04</b>	<b>102,77</b>	<b>-1,48</b>	<b>-2,90</b>	<b>-5,69</b>	<b>-8,12</b>
I klasė	122,35	121,22	113,77	109,79	108,64	105,37	112,34	109,55	3,40	3,97	-8,18	-9,62
II klasė	108,33	106,39	110,29	106,44	108,65	106,13	102,63	97,13	-5,54	-8,47	-5,26	-8,70
<b>Miežiai</b>	<b>151,43</b>	<b>150,52</b>	<b>138,01</b>	<b>137,17</b>	<b>134,64</b>	<b>133,80</b>	<b>147,95</b>	<b>147,49</b>	<b>9,88</b>	<b>10,24</b>	<b>-2,30</b>	<b>-2,01</b>
I klasė	126,44	125,44	133,02	132,59	126,76	125,97	131,29	130,98	3,57	3,98	3,83	4,41
II klasė	133,32	132,32	138,19	137,32	128,96	128,32	146,73	146,08	13,78	13,84	10,06	10,39
salykliniai	178,34	177,57	•	•	157,23	155,84	159,84	160,24	1,66	2,82	-10,37	-9,76
Avižos	125,58	123,11	122,37	118,92	113,18	111,74	122,11	119,79	7,89	7,20	-2,76	-2,70
Grikliai	•	•	•	•	-	-	467,84	450,25	-	-	-	-
Kvietrugiai	134,21	133,06	132,28	129,73	128,50	127,23	143,73	142,81	11,86	12,25	7,10	7,33
Kukurūzai	172,39	172,39	171,16	171,14	176,14	176,14	179,41	179,41	1,86	1,86	4,07	4,07
Žirniai	170,65	169,41	186,22	183,36	181,22	179,85	192,60	191,36	6,28	6,40	12,86	12,95
Pupos	236,21	235,50	248,16	241,88	211,48	211,29	233,54	233,00	10,43	10,28	-1,13	-1,06
Rapsai	363,24	359,57	354,46	352,84	355,94	355,07	370,13	369,47	3,99	4,06	1,90	2,75

\* kaina be nuoskaitų (prieš valymą ir džiovinimą) ir priemokų

\*\* kaina su nuoskaitomis (po valymo ir džiovinimo) ir priemokomis

\*\*\* lyginant 2020 m. rugsėjo mėn. su rugpjūčio mėn.

\*\*\*\* lyginant 2020 m. rugsėjo mėn. su 2019 m. rugsėjo mėn.

• – konfidencialūs duomenys

Šaltinis: ŽŪIKVC (LŽŪMPRIŠ)

**Grūdų ir aliejinių augalų sėklų perdirbimas Lietuvoje, t**

Grūdai	Data	2019	2020			Pokytis, %	
		rugsėjis	liepa	rugpjūtis	rugsėjis	mėnesio*	metų**
<b>Kviečiai</b>		<b>70 282,58</b>	<b>61 075,28</b>	<b>73 031,99</b>	<b>69 220,35</b>	<b>-5,22</b>	<b>-1,51</b>
ekstra		30 926,83	31 132,47	12 900,58	12 226,44	-5,23	-60,47
I klasė		17 675,17	3 675,21	5 923,35	5 094,97	-13,99	-71,17
II klasė		12 470,90	12 980,10	39 465,95	39 356,07	-0,28	215,58
III klasė		2 292,22	915,61	5 011,23	3 102,21	-38,09	35,34
IV klasė		6 899,15	12 324,72	9 701,21	9 319,17	-3,94	35,08
spelta		18,30	47,17	29,67	121,49	309,47	563,88
<b>Rugiai</b>		<b>2 389,32</b>	<b>2 464,05</b>	<b>2 175,33</b>	<b>2 685,15</b>	<b>23,44</b>	<b>12,38</b>
I klasė		1 395,92	1 461,20	1 905,78	1 912,94	0,38	37,04
II klasė		993,40	1 002,84	269,55	772,21	186,48	-22,27
<b>Miežiai</b>		<b>16 393,91</b>	<b>18 214,18</b>	<b>18 582,42</b>	<b>20 452,21</b>	<b>10,06</b>	<b>24,75</b>
I klasė		33,27	22,86	21,43	38,23	78,37	14,93
II klasė		5 599,80	8 457,18	8 139,31	8 321,58	2,24	48,60
salykliniai		10 760,84	9 734,15	10 421,68	12 092,40	16,03	12,37
Avižos		1 939,10	2 631,19	3 029,49	3 271,87	8,00	68,73
Grikliai		1 738,32	253,30	819,19	1 192,49	45,57	-31,40
Kvietrugiai		6 819,37	13 058,69	14 184,70	10 090,45	-28,86	47,97
Kukurūzai		10 191,07	7 568,01	2 411,06	4 951,46	105,36	-51,41
Žirniai		580,00	267,27	266,28	488,38	83,41	-15,80
Pupos		37,30	0,00	0,80	1,92	138,56	-94,86
Rapsai		23 181,95	8 433,61	25 287,27	27 133,73	7,30	17,05
Linų sėmenys		7,22	8,32	3,87	8,27	113,97	14,54
<b>Iš viso</b>		<b>133 570,14</b>	<b>114 012,15</b>	<b>139 805,09</b>	<b>139 505,83</b>	<b>-0,21</b>	<b>4,44</b>

\* lyginant 2020 m. rugsėjo mėn. su rugpjūčio mėn.

\*\* lyginant 2020 m. rugsėjo mėn. su 2019 m. rugsėjo mėn.

Šaltinis: ŽŪIKVC (LŽŪMPRIŠ)



## Grūdų ir aliejinių augalų sėklų atsargos\* Lietuvoje, t

Grūdai	Data	2020			Pokytis, %	
	2019 rugsėjis	liepa	rugpjūtis	rugsėjis	mėnesio**	metų***
<b>Kviečiai</b>	<b>1 953 308,11</b>	<b>710 777,86</b>	<b>2 208 579,83</b>	<b>2 096 173,80</b>	<b>-5,09</b>	<b>7,31</b>
ekstra	483 335,11	52 326,01	165 250,96	152 210,51	-7,89	-68,51
I klasė	392 143,14	58 930,27	332 339,18	318 598,49	-4,13	-18,75
II klasė	915 449,94	528 654,03	1 276 773,59	1 183 968,99	-7,27	29,33
III klasė	82 590,71	35 337,50	272 317,95	261 011,12	-4,15	216,03
IV klasė	78 967,34	35 331,53	161 468,66	179 966,67	11,46	127,90
spelta	821,85	198,51	429,49	418,03	-2,67	-49,14
<b>Rugiai</b>	<b>36 446,79</b>	<b>26 998,35</b>	<b>56 065,70</b>	<b>61 714,91</b>	<b>10,08</b>	<b>69,33</b>
I klasė	18 154,34	13 460,83	23 759,10	25 515,58	7,39	40,55
II klasė	18 292,45	13 537,52	32 306,60	36 199,34	12,05	97,89
<b>Miežiai</b>	<b>278 261,29</b>	<b>153 329,21</b>	<b>309 640,72</b>	<b>351 779,61</b>	<b>13,61</b>	<b>26,42</b>
I klasė	57 550,59	9 746,53	53 653,83	51 371,11	-4,25	-10,74
II klasė	163 071,25	114 027,33	198 445,50	239 641,55	20,76	46,96
salykliniai	57 639,45	29 555,35	57 541,39	60 766,94	5,61	5,43
Avižos	31 065,02	3 955,29	34 389,10	41 895,82	21,83	34,86
Grikliai	13 157,81	3 371,43	2 552,15	4 049,34	58,66	-69,22
Kvietrugiai	161 777,84	42 058,94	185 948,89	174 251,50	-6,29	7,71
Kukurūzai	9 882,82	30 605,36	29 303,13	25 027,51	-14,59	153,24
Žirniai	60 676,04	6 612,96	57 859,48	48 003,52	-17,03	-20,89
Pupos	44 552,40	1 907,73	8 020,68	47 453,93	491,65	6,51
Rapsai	327 043,71	577 242,72	550 939,08	432 517,42	-21,49	32,25
Linų sėmenys	1 722,39	782,01	746,11	687,15	-7,90	-60,10
<b>Iš viso</b>	<b>2 918 174,26</b>	<b>1 557 790,98</b>	<b>3 444 195,82</b>	<b>3 283 706,52</b>	<b>-4,66</b>	<b>12,53</b>

\* atsargos atitinkamo mėnesio pabaigoje

\*\* lyginant 2020 m. rugsėjo mėn. su rugpjūčio mėn.

\*\*\* lyginant 2020 m. rugsėjo mėn. su 2019 m. rugsėjo mėn.

Šaltinis: ŽŪIKVC (LŽŪMPRIŠ)

Arabiją ir Pietų Afrikos Respubliką (vidutinė kaina – 179,10 EUR/t).

Miežiai (297,38 t) buvo eksportuoti į Estiją ir Lenkiją (vidutinė kaina – 168,46 EUR/t), avižos (631,31 t) – į Latviją ir Lenkiją (vidutinė kaina – 172,47 EUR/t), o kvietrugiai (34,480 tūkst. t) – į Latviją, Ispaniją, Rusiją ir Angolą (vidutinė kaina – 169,11 EUR/t).

Žirniai ir pupos (41,425 tūkst. t) eksportuoti į Latviją, Lenkiją, Belgiją, Norvegiją, Didžiąją Britaniją ir Egiptą (vidutinė kaina – 245,31 EUR/t).

Rapsų eksportas 2020 m. rugsėjo mėnesį,

palyginti su praėjusių metų analogišku laikotarpiu, buvo 22,59 proc. mažesnis ir sudarė 140,731 tūkst. t. Jie išvežti į Latviją, Lenkiją, Olandiją, Daniją, Vokietiją, Nyderlandus ir Suomiją (vidutinė kaina – 371,55 EUR/t).

**USDA padidino 2020–2021 m. kviečių derliaus prognozę, o kitų grūdų – sumažino.** JAV Žemės ūkio departamento (toliau – USDA) 2020 m. spalio mėn. prognozės duomenimis, 2020–2021 m. kviečių derliaus prognozė pasaulyje, palyginti su rugsėjo mėn. derliaus prognoze, padidinta 3,08 mln. t ir turėtų sudaryti 773,08 mln. t. Rusijoje kviečių

## Grūdų produktų pardavimo kainos\* (gamintojų) Lietuvoje, EUR/t (be PVM)

Produktai	Data	2020			Pokytis, %	
	2019 rugsėjis	liepa	rugpjūtis	rugsėjis	mėnesio**	metų***
<b>Kvietiniai miltai:</b>						
aukščiausios rūšies	317,51	331,58	334,87	324,66	-3,05	2,25
pirmos rūšies	289,85	282,98	282,89	280,64	-0,79	-3,18
<b>Ruginiai miltai:</b>						
pasijoti	●	220,14	●	221,39	-	-
šveistiniai	301,75	257,66	292,60	284,63	-2,72	-5,67
<b>Sėlenos:</b>						
kviečių	96,59	124,82	115,01	111,10	-3,40	15,02
<b>Kruopos:</b>						
miežių	380,59	●	●	358,08	-	-5,92
grikių	646,65	914,05	895,16	893,91	-0,14	38,24
<b>Dribsniai:</b>						
avižų	558,42	584,41	575,94	617,44	7,20	10,57

\* vidutinės svertinės kainos

\*\* lyginant 2020 m. rugsėjo mėn. su rugpjūčio mėn.

\*\*\* lyginant 2020 m. rugsėjo mėn. su 2019 m. rugsėjo mėn.

● – konfidencialūs duomenys

Šaltinis: ŽŪIKVC (LŽŪMPRIŠ)

Duonos gaminių pardavimo kainos\* (*gamintojų*) Lietuvoje, EUR/t (be PVM)

	2019	2020			Pokytis, %	
	rugsėjis	liepa	rugpjūtis	rugsėjis	mėnesio**	metų***
<b>Ruginė duona:</b>	<b>953,31</b>	<b>954,75</b>	<b>958,19</b>	<b>963,15</b>	<b>0,52</b>	<b>1,03</b>
<i>tamsi</i>	<i>960,94</i>	<i>963,71</i>	<i>965,59</i>	<i>968,21</i>	<i>0,27</i>	<i>0,76</i>
be priedų	887,28	880,46	875,11	892,51	1,99	0,59
su priedais	1 314,02	1 338,00	1 349,51	1 291,12	-4,33	-1,74
<i>šviesi</i>	<i>937,04</i>	<i>937,13</i>	<i>943,95</i>	<i>952,95</i>	<i>0,95</i>	<i>1,70</i>
be priedų	892,08	899,51	903,04	908,51	0,61	1,84
su priedais	1 120,31	1 100,08	1 108,53	1 106,40	-0,19	-1,24
<b>Kvietinė duona:</b>	<b>988,18</b>	<b>1 022,57</b>	<b>1 023,19</b>	<b>1 014,65</b>	<b>-0,83</b>	<b>2,68</b>
<i>batonas</i>	<i>824,34</i>	<i>837,67</i>	<i>843,93</i>	<i>839,83</i>	<i>-0,48</i>	<i>1,88</i>
be priedų	820,04	836,44	841,85	834,71	-0,85	1,79
su priedais	1 013,98	902,13	962,47	1 133,43	17,76	11,78
<i>sumuštinų duona</i>	<i>1 006,35</i>	<i>1 080,28</i>	<i>1 081,69</i>	<i>1 067,69</i>	<i>-1,29</i>	<i>6,10</i>
be priedų	975,40	1 014,92	1 015,41	1 011,10	-0,42	3,66
su priedais	1 243,48	1 214,90	1 208,14	1 175,00	-2,74	-5,51
<i>kita</i>	<i>1 381,92</i>	<i>1 421,85</i>	<i>1 393,31</i>	<i>1 400,52</i>	<i>0,52</i>	<i>1,35</i>
be priedų	1 154,88	1 240,51	1 245,58	1 215,43	-2,42	5,24
su priedais	1 844,88	1 851,19	1 715,13	1 742,83	1,62	-5,53

\* vidutinės svertinės kainos

\*\* lyginant 2020 m. rugsėjo mėn. su rugpjūčio mėn.

\*\*\* lyginant 2020 m. rugsėjo mėn. su 2019 m. rugsėjo mėn.

Šaltinis: ŽŪIKVC (LŽŪMPRIŠ)

derliaus 2020–2021 m. prognozė padidinta 4,0 mln. t (iki 83 mln. t), tai būtų antras rekordinis kviečių derlius nuo 2017–2018 m. Kviečių derliaus prognozė Rusijoje padidinta dėl didesnio vasarinių kviečių derlingumo. Šį padidėjimą iš dalies turėtų sumažinti 1,5 mln. t mažesnis kviečių derlius Ukrainoje (25,5 mln. t), 1,0 mln. t – Kanadoje (35 mln. t) ir 0,5 mln. t – Argentinoje (19 mln. t).

Pasaulinė kviečių sunaudojimo 2020–2021 m. prognozė padidinta 0,13 mln. t (iki 751,03 mln. t). Didesnis pašarinių kviečių sunaudojimas prognozuojamas Rusijoje, o maistinių ir sėklinių kviečių – Pakistane ir ES. Mažesnis pašarinių ir kitų kviečių sunaudojimas prognozuojamas Ukrainoje ir Kanadoje.

2020–2021 m. kviečių eksportas pasaulyje turėtų padidėti 0,5 mln. t ir sudaryti 189,92 mln. t.

Prognozuojama, kad ES šalyse ir Kazachstane dėl mažesnio kviečių derliaus eksportas gali sumažėti atitinkamai 1,5 ir 0,8 mln. t. Eksporto prognozė dėl 1,5 mln. t didesnio derliaus Rusijoje padidinta iki 39 mln. t, o šį padidėjimą iš dalies turėtų kompensuoti laukiamas mažesnis kviečių eksportas Argentinoje ir Ukrainoje. Kviečių importo prognozė pasaulyje padidinta 0,94 mln. t ir turėtų sudaryti 186,23 mln. t. Kviečių importo prognozė po 0,5 mln. t padidinta Kinijoje ir Pakistane. Kinijoje kviečių importas naujausiais duomenimis turėtų sudaryti 7,5 mln. t ir kaip kviečių importuotoja pasaulyje 2020–2021 m. užimtų trečią vietą.

Naujausiais USDA duomenimis, 2020–2021 m. kviečių atsargos pasaulyje turėtų padidėti 2,08 mln. t – iki rekordiško 321,45 mln. t kiekio. Rusijoje kviečių atsargos per paskutinį mėnesį padidintos 2,75 mln. t

tesinys 7 psl.

## Pasaulinės grūdų eksporto kainos, EUR/t

Grūdai	Valstybė	2019	2020			Pokytis, %	
		rugsėjis	liepa	rugpjūtis	rugsėjis	mėnesio*	metų**
Kviečiai	JAV HRW 2 kat.	190,53	186,72	193,69	211,69	9,29	11,11
	JAV SRW 2 kat.	199,69	201,21	201,30	215,11	6,86	7,72
	Argentina	209,76	208,03	202,99	213,40	5,13	1,74
	ES, Prancūzija, I klasė	174,04	185,87	188,61	198,04	5,00	13,79
	ES, Vokietija, B klasė	178,62	185,01	186,92	197,18	5,49	10,39
	Ukraina, pašariniai	171,29	170,52	168,31	193,77	15,13	13,12
	Kanada, CWRS 13,5 % baltymų	227,17	198,66	201,30	212,55	5,59	-6,44
Kukurūzai	JAV 3 YC	155,72	143,24	146,32	164,74	12,59	5,79
	Argentina	143,81	133,01	145,48	165,60	13,83	15,15
Miežiai	ES, Prancūzija, pašariniai	163,05	164,55	170,01	178,40	4,94	9,41
	Australija, pašariniai	207,02	167,96	160,70	174,99	8,89	-15,47
	Australija, salykliniai	215,26	174,78	170,85	180,11	5,42	-16,33

HRW – Hard Red Winter, SRW – Soft Red Winter, FCW – French Channel Wheat, CWRS – Canada Western Red Spring, YC – Yellow Corn

\* lyginant 2020 m. rugsėjo mėn. su rugpjūčio mėn.

\*\* lyginant 2020 m. rugsėjo mėn. su 2019 m. rugsėjo mėn.

Šaltinis: AMA



## Grūdų ir rapsų vidutinės kainos (augintojų) ES šalyse, EUR/t

Valstybė	2019		2020			Pokytis, %		
	Data	42 sav. (10 14–20)	39 sav. (09 21–27)	40 sav. (09 28–10 04)	41 sav. (10 05–11)	42 sav. (10 12–18)	savaitės*	metų**
<b>Maistiniai kviečiai</b>								
Belgija		186,00	203,00	203,00	210,00	212,00	0,95	13,98
Bulgarija		153,07	171,65	176,91	176,51	182,09	3,16	18,96
Čekija		162,30	152,67	157,67	152,76	157,05	2,81	-3,23
Vokietija		172,36	186,00	187,67	189,33	192,96	1,92	11,96
Graikija		185,00	190,00	190,00	175,00	190,00	8,57	2,70
Ispanija		191,89	190,42	193,62	196,16	200,85	2,39	4,67
Prancūzija		175,17	194,76	194,79	199,54	212,42	6,45	21,27
Kroatija		155,32	154,37	152,19	151,92	159,66	5,09	2,80
Italija		178,24	185,55	186,37	188,69	191,42	1,45	7,40
Latvija		164,71	164,68	159,93	166,75	177,97	6,73	8,05
<b>Lietuva</b>		<b>157,92</b>	<b>166,87</b>	<b>170,80</b>	<b>173,70</b>	<b>176,47</b>	<b>1,59</b>	<b>11,75</b>
Vengrija		149,01	152,22	161,53	160,97	168,65	4,77	13,18
Austrija		164,25	166,00	167,00	167,00	169,75	1,65	3,35
Lenkija		157,63	169,08	166,60	173,01	174,17	0,67	10,49
Portugalija		203,33	205,00	205,00	-	-	-	-
Rumunija		161,55	168,34	175,77	177,00	172,74	-2,41	6,92
Slovėnija		177,19	173,12	173,52	136,21	165,97	21,85	-6,33
Slovakija		157,30	159,12	160,41	152,52	154,01	0,98	-2,09
Suomija		140,00	163,00	165,00	165,00	175,00	6,06	25,00
Švedija		155,23	187,84	189,41	-	-	-	-
Jungtinė Karalystė		179,65	230,45	229,11	230,46	231,20	0,32	28,69
<b>Pašariniai kviečiai</b>								
Belgija		178,00	195,00	195,00	203,00	204,00	0,49	14,61
Bulgarija		144,87	159,96	161,79	163,62	167,02	2,08	15,29
Vokietija		171,42	184,05	186,50	190,40	191,64	0,65	11,80
Estija		141,54	160,66	159,50	171,11	165,67	-3,18	17,05
Graikija		-	-	170,67	-	-	-	-
Airija		180,33	200,00	202,67	204,33	208,67	2,12	15,71
Latvija		144,96	146,65	144,45	154,43	160,91	4,20	11,01
<b>Lietuva</b>		<b>143,34</b>	<b>144,38</b>	<b>148,22</b>	<b>154,52</b>	<b>151,74</b>	<b>-1,80</b>	<b>5,86</b>
Vengrija		150,02	149,53	151,77	157,46	160,49	1,93	6,98
Olandija		186,00	201,50	204,50	208,00	217,00	4,33	16,67
Austrija		158,25	-	157,50	-	162,50	-	2,69
Lenkija		155,29	162,16	164,96	166,64	174,18	4,53	12,17
Portugalija		195,00	205,00	207,00	212,00	226,00	6,60	15,90
Rumunija		146,68	162,79	163,59	176,96	179,59	1,49	22,44
Slovakija		135,67	138,73	133,04	136,85	129,90	-5,08	-4,25
Jungtinė Karalystė		156,30	202,96	202,77	203,58	205,53	0,96	31,50
<b>Pašariniai miežiai</b>								
Belgija		168,00	178,00	179,00	183,00	187,00	2,19	11,31
Bulgarija		141,12	141,89	141,89	141,89	145,08	2,25	2,81
Vokietija		157,80	162,00	162,50	164,88	167,04	1,31	5,86
Estija		141,80	146,10	145,67	147,57	149,17	1,08	5,20
Graikija		156,67	145,00	143,33	135,00	143,33	6,17	-8,51
Ispanija		178,84	162,37	165,54	170,06	173,89	2,25	-2,77
Prancūzija		162,79	177,78	176,79	180,29	199,29	10,54	22,42
Kroatija		-	131,18	129,69	126,82	129,31	1,96	-
Airija		170,00	177,67	178,33	180,00	182,33	1,30	7,25
Italija		158,92	156,58	157,92	159,92	161,83	1,20	1,84
Latvija		135,01	134,56	129,06	138,70	147,28	6,18	9,09
<b>Lietuva</b>		<b>138,38</b>	<b>142,60</b>	<b>145,43</b>	<b>151,56</b>	<b>151,83</b>	<b>0,18</b>	<b>9,72</b>
Vengrija		129,41	132,00	136,64	144,41	137,30	-4,92	6,10
Olandija		176,00	178,50	182,50	186,00	193,00	3,76	9,66
Austrija		142,50	125,00	134,25	130,00	137,50	5,77	-3,51
Lenkija		150,12	138,49	144,45	138,84	141,15	1,66	-5,98
Portugalija		183,67	186,00	190,00	190,00	195,00	2,63	6,17
Rumunija		137,11	153,98	163,09	139,94	159,83	14,21	16,57
Slovakija		128,69	128,25	0,00	116,48	116,27	-0,18	-9,65
Suomija		120,00	135,00	135,00	135,00	135,00	0,00	12,50
Jungtinė Karalystė		140,12	153,80	156,07	156,60	157,81	0,77	12,63
<b>Maistiniai rugiai</b>								
Čekija		-	-	-	146,33	-	-	-
Vokietija		162,63	159,70	160,83	160,96	161,86	0,56	-0,47
Estija		112,51	115,83	109,94	101,01	117,23	16,06	4,20

lentelės tęsinys 7 psl.



6 psl. lentelės tęsinys

Valstybė	Data	2020				Pokytis, %		
		2019 42 sav. (10 14–20)	39 sav. (09 21–27)	40 sav. (09 28–10 04)	41 sav. (10 05–11)	42 sav. (10 12–18)	savaitės*	metų**
<b>Maistiniai rugiai</b>								
Latvija		116,16	113,95	112,68	119,81	119,60	-0,18	2,96
<b>Lietuva</b>		<b>113,53</b>	<b>99,90</b>	<b>117,01</b>	-	-	-	-
Austrija		-	-	140,50	-	145,50	-	-
Lenkija		118,84	120,54	121,07	123,03	125,86	2,30	5,91
<b>Rapsai</b>								
Vokietija		368,26	371,08	366,33	371,10	373,07	0,53	1,31
Estija		381,72	386,18	380,33	374,08	383,18	2,43	0,38
Latvija		358,23	344,20	336,23	349,29	339,47	-2,81	-5,24
<b>Lietuva</b>		<b>366,18</b>	<b>369,41</b>	<b>365,79</b>	<b>369,12</b>	<b>372,37</b>	<b>0,88</b>	<b>1,69</b>
Lenkija		377,79	372,75	370,56	370,78	365,79	-1,35	-3,18

\* lyginant 2020 m. 42 savaitę su 41 savaitę

Šaltiniai: ŽŪIKVC (LŽŪMPRIS), EK, AMI, ZSRIR, LVAEI, EKI

\*\* lyginant 2020 m. 42 savaitę su 2019 m. 42 savaitę

Pastaba. Lietuvos maistinių ir pašarinių kviečių, pašarinių miežių, maistinių rugių ir rapsų 39, 40 ir 41 savaitė kainos patikslintos 2020 10 26

(iki 10,73 mln. t).

2020 m. spalio mėn. USDA prognozės duomenimis, 2020–2021 m. pasaulyje kitų grūdų (kukurūzų, sorgų, miežių, rugių, avižų, sorų ir grūdų mišinių) derliaus prognozė, palyginti su rugsėjo mėn. prognoze, sumažinta 1,42 mln. t (iki 1 458,84 mln. t). Mažesnis kukurūzų derlius prognozuojamas Ukrainoje ir ES šalyse. Ši sumažėjimą tik iš dalies turėtų kompensuoti laukiamas didesnis kukurūzų derlius Serbijoje, Ganoje, Kenijoje, Tanzanijoje, Burkina Faso ir Malyje.

Pasaulinė kitų grūdų sunaudojimo prognozė 2020–2021 m., palyginti su prieš tai buvusia

prognoze, išliko beveik tokia pati ir sudaro 1 460,67 mln. t. Bendra 2020–2021 m. kitų grūdų eksporto prognozė analizuojamu laikotarpiu sumažinta 1,22 mln. t (iki 222,87 mln. t), o importo – 1,33 mln. t (iki 214,53 mln. t). Kukurūzų eksporto prognozė sumažinta Ukrainai ir ES, o Serbijai – padidinta. Kukurūzų importo prognozė sumažinta ES, Iranui ir Kenijai, bet turėtų padidėti Saudo Arabijoje, Vietname ir Irake.

2020–2021 derliaus metų pabaigoje kitų grūdų atsargų prognozė sumažinta 6,99 mln. t ir turėtų sudaryti 330,59 mln. t. Iš jų kukurūzų atsargų prognozė sumažinta 6,34 mln. t (iki 300,45 mln. t).

Šaltiniai: ŽŪIKVC (LŽŪMPRIS) ir USDA

**Ateities sandorių kviečių, kukurūzų ir rapsų kainos tarptautinėse biržose 2020 09 28–2020 10 25, EUR/t\***

Grūdinė kultūra, birža	Pristatymo mėnuo	40 sav. (09 28–10 04)	41 sav. (10 05–11)	42 sav. (10 12–18)	43 sav. (10 19–25)	Savaitės** kainos pokytis, %
<b>Maistiniai kviečiai</b>						
MATIF	gruodis 2020	195,75	199,75	207,50	210,25	1,33
	kovas 2021	194,75	199,25	205,50	209,25	1,82
	gegužė 2021	194,75	198,00	204,00	207,25	1,59
	rugsėjis 2021	187,00	190,00	191,25	190,50	-0,39
	gruodis 2021	189,00	192,00	193,75	192,50	-0,65
<b>Pašariniai kviečiai</b>						
LIFFE	lapkritis 2020	200,61	201,57	202,57	209,36	3,35
	sausis 2021	201,22	200,97	202,90	208,37	2,69
	kovas 2021	201,71	201,57	204,01	208,92	2,41
	gegužė 2021	199,51	202,12	206,00	211,58	2,71
	liepa 2021	191,63	192,23	195,01	199,17	2,14
	lapkritis 2021	171,68	173,56	175,62	179,18	2,02
<b>Kukurūzai</b>						
MATIF	lapkritis 2020	171,25	176,50	185,00	192,50	4,05
	sausis 2021	172,75	177,25	186,50	188,00	0,80
	kovas 2021	174,50	179,00	186,75	189,00	1,20
	birželis 2021	176,75	179,25	188,00	190,00	1,06
	rugpjūtis 2021	177,00	176,25	176,00	190,00	7,95
<b>Rapsai</b>						
MATIF	lapkritis 2020	386,75	393,50	389,25	393,25	1,03
	vasaris 2021	387,75	395,00	391,75	396,75	1,28
	gegužė 2021	388,00	393,50	391,25	396,00	1,21
	rugpjūtis 2021	381,00	384,00	381,75	384,00	0,59
	lapkritis 2021	370,50	370,25	370,00	383,25	3,58

LIFFE – London International Financial Future Exchange (Didžioji Britanija); MATIF – The International French Futures and Options Exchange (Prancūzija);

\* kainos (EUR) pateiktos pagal atitinkamos datos ECB valiutų kursą

\*\* lyginant 2020 m. 43 savaitę su 42 savaitę

Pastaba. Kainos nurodomos FOB sąlygomis

Šaltinis: Tarptautinės biržos



## Kombinuotųjų pašarų ir premiksų gamyba Lietuvoje 2019–2020 m., t

Pašarai / PGPK kodas	2019	2020			Pokytis, %	
	rugsėjis	liepa	rugpjūtis	rugsėjis	mėnesio*	metų**
Ūkinių gyvūnų pašarų premiksai / 10.91.10.10.00	490,39	480,77	486,49	501,61	3,1	2,3
Mišiniai (išskyrus premiksus) ūkiniams gyvūnams – kiaulėms – šerti / 10.91.10.33.00	16 811,53	18 160,62	18 049,72	18 019,83	-0,2	7,2
Mišiniai (išskyrus premiksus) ūkiniams gyvūnams – galvijams – šerti / 10.91.10.35.00	24 323,30	24 143,20	25 971,64	26 399,92	1,6	8,5
Mišiniai (išskyrus premiksus) naminiams paukščiams lesinti / 10.91.10.37.00	25 485,70	32 961,80	29 406,08	29 213,01	-0,7	14,6
Kiti, niekur kitur nepriskirti mišiniai (išskyrus premiksus) ūkiniams gyvūnams šerti / 10.91.10.39.00	5 282,72	8 118,03	7 907,70	7 362,79	-6,9	39,4
Šunų ėdalas, skirtas mažmeninei prekybai / 10.92.10.30.10	1 281,84	1 655,28	1 276,63	1 654,94	29,6	29,1
Kačių ėdalas, skirtas mažmeninei prekybai / 10.92.10.30.20	6 102,07	7 198,09	7 959,29	9 269,48	16,5	51,9
Mišiniai gyvūnų augintinių ėdalui (išskyrus kačių arba šunų ėdalą, skirtą mažmeninei prekybai) / 10.92.10.60.00	22,53	24,96	40,56	19,08	-53,0	-15,3
<b>Iš viso</b>	<b>79 800,08</b>	<b>92 742,75</b>	<b>91 098,11</b>	<b>92 440,66</b>	<b>1,5</b>	<b>15,8</b>

\* lyginant 2020 m. rugsėjo mėn. su 2020 m. rugpjūčio mėn.

Šaltinis: ŽŪIKVC (LŽŪMPRIS)

\*\* lyginant 2020 m. rugsėjo mėn. su 2019 m. rugsėjo mėn.

Pastaba: mišinių galvijams ir paukščiams 2019 m. rugsėjo mėn. gamybos kiekiai patikslinti 2020 09 23

## Kombinuotųjų pašarų ir premiksų gamyba bei pardavimas Lietuvoje 2019–2020 m., t

Produktas / PGPK	Pagaminta, t			Parduota, t					
				iš viso			vidaus rinkoje		
	2019	2020	pokytis*,	2019	2020	pokytis*,	2019	2020	pokytis*,
	I–IX mėn.	I–IX mėn.	%	I–IX mėn.	I–IX mėn.	%	I–IX mėn.	I–IX mėn.	%
Ūkinių gyvūnų pašarų premiksai / 10.91.10.10.00	4 167,39	4 326,93	3,8	3 405,97	3 962,90	16,4	2 154,64	2 572,89	19,4
Mišiniai (išskyrus premiksus) ūkiniams gyvūnams – kiaulėms – šerti / 10.91.10.33.00	153 403,88	161 726,81	5,4	25 980,62	37 121,66	42,9	25 576,89	36 596,15	43,1
Mišiniai (išskyrus premiksus) ūkiniams gyvūnams – galvijams – šerti / 10.91.10.35.00	216 025,45	219 411,23	1,6	126 184,83	128 289,55	1,7	34 043,22	32 641,58	-4,1
Mišiniai (išskyrus premiksus) naminiams paukščiams lesinti / 10.91.10.37.00	251 651,15	263 777,76	4,8	244 589,40	226 852,81	-7,3	239 636,38	218 067,49	-9,0
Kiti, niekur kitur nepriskirti mišiniai (išskyrus premiksus) ūkiniams gyvūnams šerti / 10.91.10.39.00	45 911,98	51 839,02	12,9	46 062,52	50 462,86	9,6	34 507,55	39 397,80	14,2
Šunų ėdalas, skirtas mažmeninei prekybai / 10.92.10.30.10	11 771,83	13 432,36	14,1	11 647,05	13 549,39	16,3	9 547,89	10 602,41	11,0
Kačių ėdalas, skirtas mažmeninei prekybai / 10.92.10.30.20	63 124,39	76 622,45	21,4	62 964,46	76 378,30	21,3	1 441,35	2 055,31	42,6
Mišiniai gyvūnų augintinių ėdalui (išskyrus kačių arba šunų ėdalą, skirtą mažmeninei prekybai) / 10.92.10.60.00	256,07	266,93	4,2	265,49	262,76	-1,0	265,49	262,76	-1,0
<b>Iš viso</b>	<b>746 312,14</b>	<b>791 403,49</b>	<b>6,0</b>	<b>521 100,34</b>	<b>536 880,23</b>	<b>3,0</b>	<b>347 173,41</b>	<b>342 196,39</b>	<b>-1,4</b>

\* lyginant 2020 m. I–IX mėn. su 2019 m. I–IX mėn.

Šaltinis: ŽŪIKVC (LŽŪMPRIS)

Pastaba: Mišinių galvijams 2020 m. I–IX mėn. gamybos ir pardavimų kiekiai patikslinti 2020 10 23





## Kiaulienos, jautienos ir avienos rinka

**Patikslintos ES kiaulienos rinkos prognozės 2020 m.** Šių metų III ketvirtį ES kiaulienos rinkoje įvyko pokyčių. Vokietijoje buvo užfiksuotas afrikinis kiaulių maras (toliau – AKM), todėl Europos Komisijai (toliau – EK) teko pakoreguoti prognozes 2020 m. Anksčiau buvo prognozuota, kad 2020 m. kiaulienos gamyba ES šalyse turėtų išlikti stabili (+0,5 proc.), tačiau remiantis patikslintomis EK prognozėmis, 2020 m. kiaulienos gamyba ES šalyse turėtų sumažėti apie 0,5 proc., o 2021 m. – apie 1 proc.

ES kiaulienos eksportas, kuris šių metų I pusmetį buvo išaugęs daugiau nei 15 proc. dėl kiaulienos eksporto padidėjimo į Kiniją ir Vietnamą, po užfiksuoto AKM Vokietijoje buvo stipriai apribotas į pagrindines Vokietijos kiaulienos eksporto šalis (Kiniją, Pietų Korėją, Japoniją), todėl EK pakeitė ir ES kiaulienos eksporto prognozes. Remiantis patikslintomis EK prognozėmis, 2020 m. kiaulienos eksportas turėtų padidėti tik 2 proc. (buvo prognozuota 10 proc.).

Dėl susiklosčiusios situacijos kiaulienos

kainos, kurios buvo stabilizavusios vasaros pradžioje, III ketvirtį vėl ėmė ženkliai mažėti.

Numatoma, kad kiaulienos suvartojimas ES šalyse 2020 m. turėtų sumažėti apie 1,1 proc.

**2020 m. sausio–rugsėjo mėn. kiaulių ir paršelių importas į Vokietiją sumažėjo apie 7 proc.** 2018 ir 2019 m. kiaulių ir paršelių importas į Vokietiją didėjo, o 2020 m. ši tendencija pasikeitė. 2020 m. sausio–rugsėjo mėn. į Vokietiją kiaulių ir paršelių buvo importuota 7 proc. mažiau, palyginti su 2019 m. tuo pačiu laikotarpiu. Analizuojamu laikotarpiu Danija eksportavo į Vokietiją 4,87 mln. vnt. – 3,05 proc. mažiau, palyginti su 2019 m. sausio–rugsėjo mėn. Belgijos ir Prancūzijos eksportas į Vokietiją analizuojamu laikotarpiu sumažėjo atitinkamai 36,46 proc. (iki 575 tūkst. vnt.) ir 20,31 proc. (iki 51 tūkst. vnt.). 2020 m. sausio–rugsėjo mėn. Nyderlandai kiaulių ir paršelių importą sumažino 5,02 proc. (iki 4,66 mln. vnt.).

Šaltiniai: EK ir AMI

### Kiaulių supirkimo kainos Lietuvos įmonėse, EUR/100 kg skerdenų (be PVM)

Raumeningumo klasė	2019		2020			Pokytis, %	
	43 sav. (10 21–27)	40 sav. (09 28–10 04)	41 sav. (10 05–11)	42 sav. (10 12–18)	43 sav. (10 19–25)	savaitės*	metų**
<b>S</b>	176,22	134,61	130,46	128,22	125,45	-2,16	-28,81
<b>E</b>	174,07	131,58	127,70	124,70	121,85	-2,28	-30,00
<b>U</b>	167,29	129,30	126,11	123,19	118,73	-3,62	-29,03
<b>R</b>	166,40	134,29	119,96	120,97	119,62	-1,12	-28,11
<b>O</b>	•	•	•	•	•	-	-
<b>P</b>	-	-	•	•	-	-	-
<b>S-P</b>	<b>175,04</b>	<b>133,45</b>	<b>129,52</b>	<b>126,75</b>	<b>123,83</b>	<b>-2,30</b>	<b>-29,26</b>

\* lyginant 2020 m. 43 savaitę su 2020 m. 42 savaitę

\*\* lyginant 2020 m. 43 savaitę su 2019 m. 43 savaitę

• – konfidencialūs duomenys

Šaltinis: ŽŪIKVC (LŽŪMPRIŠ)

### Šalutinių gyvūninių produktų kiekiai, gauti Lietuvos skerdyklose, t

	2019	2020		Pokytis, %		
	rugsėjis***	liepa	rugpjūtis	rugsėjis	mėnesio*	metų**
<b>Iš viso</b>	<b>5 974,36</b>	<b>5 920,10</b>	<b>5 499,83</b>	<b>5 912,51</b>	<b>7,50</b>	<b>-1,04</b>
iš to skaičiaus:						
galvijų	2 355,74	2 380,46	2 105,18	2 481,12	17,86	5,32
kiaulių	1 310,48	1 205,31	1 115,90	1 065,96	-4,48	-18,66
avių ir ožkų	5,43	11,20	12,66	9,11	-28,02	67,93
paukščių	2 244,05	2 266,44	2 223,00	2 306,84	3,77	2,80
kitų gyvūnų	21,18	12,41	9,77	10,34	5,85	-51,18
atvejai, kai nenurodoma gyvūno rūšis	37,48	44,29	33,32	39,14	17,46	4,44

\* lyginant 2020 m. rugsėjo mėn. su 2020 m. rugpjūčio mėn.

\*\* lyginant 2020 m. rugsėjo mėn. su 2019 m. rugsėjo mėn.

\*\*\* patikslinti duomenys

Šaltinis: ŽŪIKVC (LŽŪMPRIŠ)


**Kiaulių (E klasės) supirkimo kainos Europos Sąjungos valstybėse, EUR/100 kg skerdenų (be PVM)**

Valstybė	Data	2020					Pokytis, %	
		2019 42 sav. (10 14–20)	39 sav. (09 21–27)	40 sav. (09 28–10 04)	41 sav. (10 05–11)	42 sav. (10 12–18)	savaitės*	metų**
Lietuva		174,27	136,76	131,58	127,70	124,70	-2,35	-28,44
Lenkija		178,55	130,87	130,25	130,71	128,66	-1,57	-27,94
Latvija		180,69	149,13	140,09	135,81	128,72	-5,22	-28,76
Estija		170,29	146,01	146,25	144,86	142,13	-1,88	-16,54
Slovakija		189,19	141,06	139,53	140,59	139,38	-0,86	-26,33
Slovėnija		195,02	161,85	161,85	159,29	159,81	0,33	-18,05
Čekija		179,43	131,40	131,15	130,45	130,17	-0,21	-27,45
Vengrija		192,02	135,29	135,48	135,68	135,11	-0,42	-29,64
Malta		...	-	-	-	-	-	-
Kipras		203,02	187,30	180,73	168,74	164,46	-2,54	-18,99
Belgija		154,70	113,60	111,40	105,70	105,60	-0,09	-31,74
Danija		183,80	156,12	155,15	155,34	155,18	-0,10	-15,57
Vokietija		190,35	132,58	132,38	131,69	131,87	0,14	-30,72
Graikija		208,00	169,74	169,56	168,44	...	-	-
Ispanija		179,15	158,32	157,10	156,12	158,15	1,30	-11,72
Prancūzija		181,00	151,00	151,00	150,00	150,00	0,00	-17,13
Airija		178,61	159,33	159,37	159,18	...	-	-
Italija		-	-	-	-	-	-	-
Liuksemburgas		•	133,86	133,47	133,28	130,73	-1,91	-
Nyderlandai		172,57	128,94	128,89	128,83	128,98	0,12	-25,26
Austrija		188,67	156,17	153,17	152,56	151,88	-0,45	-19,50
Portugalija		191,00	169,00	169,00	169,00	169,00	0,00	-11,52
Suomija		164,48	166,73	166,28	165,49	166,38	0,54	1,16
Švedija		168,08	190,23	189,79	190,47	193,27	1,47	14,99
Bulgarija		199,98	190,02	188,67	187,64	187,06	-0,31	-6,46
Rumunija		192,47	149,74	155,39	151,41	147,15	-2,81	-23,55
Kroatija		185,57	143,90	142,53	142,01	137,23	-3,37	-26,05
<b>ES vidutinė</b>		<b>182,89</b>	<b>141,64</b>	<b>141,23</b>	<b>140,67</b>	<b>140,41</b>	<b>-0,18</b>	<b>-23,23</b>

\* lyginant 2020 m. 42 savaitę su 2020 m. 41 savaitę

Šaltinis: EK

\*\* lyginant 2020 m. 42 savaitę su 2019 m. 42 savaitę

• – konfidencialūs duomenys

... – nėra duomenų

Pastaba. Nuo 2019 m. ES vidutinės kainos pateikiamos be Jungtinės Karalystės duomenų

**Avių supirkimo kainos Lietuvos įmonėse, EUR/100 kg (be PVM)**

Kategorija	Gyvojo svorio					Skerdenų svorio				
	2019		2020		pokytis, %	2019		2020		pokytis, %
	rugsėjis	rugpjūtis	rugsėjis	mėnesio*	metų**	rugsėjis	rugpjūtis	rugsėjis	mėnesio*	metų**
Ėriukai (ne vyresni kaip 12 mėn.)	142,64	•	187,85	-	31,70	461,89	•	537,22	-	16,31
Kitos avys (vyresnės kaip 12 mėn.)	115,93	•	•	-	-	375,97	•	•	-	-
<b>Vidutinė kaina</b>	<b>137,40</b>	<b>161,77</b>	<b>186,16</b>	<b>15,08</b>	<b>35,49</b>	<b>445,11</b>	<b>501,76</b>	<b>514,18</b>	<b>2,48</b>	<b>15,52</b>

\* lyginant 2020 m. rugsėjo mėn. su 2020 m. rugpjūčio mėn.

Šaltinis: ŽŪIKVC (LŽŪMPRIŠ)

\*\* lyginant 2020 m. rugsėjo mėn. su 2019 m. rugsėjo mėn.

• – konfidencialūs duomenys

Pastaba. Vidutinės kainos skaičiuojamos svertiniu būdu

**Avių ir ožkų skerdimai Lietuvos įmonėse, vnt.**

Kategorija	2019	2020			Pokytis, %	
	rugsėjis	liepa	rugpjūtis	rugsėjis	mėnesio*	metų**
Ėriukai (ne vyresni kaip 12 mėn.)	337	185	186	234	25,81	-30,56
Kitos avys (vyresnės kaip 12 mėn.)	556	845	966	710	-26,50	27,70
<b>Iš viso</b>	<b>893</b>	<b>1 030</b>	<b>1 152</b>	<b>944</b>	<b>-18,06</b>	<b>5,71</b>
Ožkos ir ožiai	32	-	3	21	600,00	-34,38

\* lyginant 2020 m. rugsėjo mėn. su 2020 m. rugpjūčio mėn.

Šaltinis: ŽŪIKVC (LŽŪMPRIŠ)

\*\* lyginant 2020 m. rugsėjo mėn. su 2019 m. rugsėjo mėn.



## Galvijų supirkimo kainos\* Europos Sąjungos valstybėse, EUR/100 kg skerdenų (be PVM)

Valstybė	2019	2020				Pokytis, % savaitės**
	42 sav. (10 14–20)	39 sav. (09 21–27)	40 sav. (09 28–10 04)	41 sav. (10 05–11)	42 sav. (10 12–18)	
<b>8 mėnesių ir jaunesni nei 12 mėnesių galvijai (Z)</b>						
Latvija	200,45	183,31	203,03	196,05	168,81	-13,89
Rumunija	271,49	284,51	269,59	275,42	286,57	4,05
Danija	338,81	333,89	335,77	334,62	335,00	0,11
Vokietija	-	-	261,65	255,35	268,68	5,22
Graikija	390,74	468,07	468,07	476,33	476,33	0,00
Italija	458,20	426,53	419,55	439,81	455,09	3,47
Malta	356,54	356,54	356,54	356,54	356,54	0,00
Portugalija	354,17	338,73	340,94	339,46	342,81	0,98
Slovėnija	181,63	312,01	-	-	-	-
Švedija	424,30	445,61	445,28	457,29	456,19	-0,24
Bulgarija	-	-	-	325,95	-	-
Lenkija	279,27	282,41	251,93	287,37	274,51	-4,47
Austrija	437,13	462,76	477,80	478,86	459,36	-4,07
Slovakija	•	280,51	•	•	•	-
Ispanija	347,11	349,48	351,88	345,63	345,14	-0,14
Airija	339,49	356,32	350,64	340,48	332,98	-2,20
Nyderlandai	296,37	255,60	252,82	254,26	256,60	0,92
Liuksemburgas	-	780,00	640,00	640,00	-	-
<b>ES vidutinė kaina</b>	<b>351,19***</b>	<b>333,96</b>	<b>334,75</b>	<b>331,97</b>	<b>333,12</b>	<b>0,35</b>
<b>Jauni buliai (A)</b>						
Lietuva	257,56	261,58	264,06	257,25	258,12	0,34
Lenkija	287,47	292,12	293,18	296,53	291,99	-1,53
Latvija	223,57	227,81	247,19	221,37	247,84	11,96
Slovakija	321,44	325,74	324,75	320,60	321,76	0,36
Slovėnija	340,72	309,71	308,30	307,92	308,29	0,12
Čekija	328,48	310,94	308,89	308,28	305,61	-0,87
Vengrija	240,31	210,39	209,99	222,65	229,20	2,94
Malta	321,04	366,77	366,77	366,77	366,77	0,00
Kipras	303,00	341,00	342,00	340,94	341,00	0,02
Belgija	350,08	349,26	348,30	348,14	347,91	-0,06
Bulgarija	313,04	319,74	313,99	-	320,43	-
Rumunija	285,58	303,38	283,10	298,16	293,22	-1,66
Danija	322,10	316,77	315,26	316,05	313,52	-0,80
Vokietija	364,60	360,37	362,52	365,59	369,02	0,94
Graikija	428,52	432,61	432,61	453,47	453,47	0,00
Ispanija	351,67	336,17	336,11	332,29	333,78	0,45
Prancūzija	380,00	367,02	367,27	366,13	365,26	-0,24
Airija	322,99	347,50	347,97	345,90	346,34	0,13
Italija	416,33	400,47	398,62	396,82	396,68	-0,04
Liuksemburgas	372,85	388,88	384,57	381,68	384,46	0,73
Nyderlandai	354,45	337,40	339,72	336,16	338,28	0,63
Austrija	373,12	370,79	369,96	375,34	374,53	-0,22
Portugalija	369,74	354,41	355,26	354,44	354,83	0,11
Suomija	360,46	359,97	356,89	356,22	356,70	0,13
Švedija	382,46	417,43	416,82	415,23	423,49	1,99
Kroatija	345,92	326,22	324,79	324,01	321,96	-0,63
<b>ES vidutinė kaina</b>	<b>355,09***</b>	<b>352,76</b>	<b>353,20</b>	<b>353,42</b>	<b>354,08</b>	<b>0,19</b>
<b>Buliai (B)</b>						
Lietuva	•	249,35	263,26	255,05	•	-
Latvija	-	-	269,83	235,26	-	-
Lenkija	288,44	295,27	296,33	301,05	295,22	-1,94
Slovakija	326,05	329,12	338,88	330,03	332,76	0,83
Slovėnija	336,55	311,02	307,29	290,21	300,74	3,63
Čekija	326,89	307,37	299,79	299,94	297,75	-0,73
Rumunija	302,70	277,98	290,91	-	269,25	-
Danija	229,18	-	-	276,15	-	-
Vokietija	319,90	301,53	316,77	306,98	316,52	3,11
Prancūzija	295,00	305,00	300,00	296,00	288,00	-2,70
Airija	239,86	256,45	260,97	263,51	258,93	-1,74
Austrija	320,07	322,10	305,90	322,57	329,52	2,15
Portugalija	220,00	255,72	272,64	288,10	220,90	-23,33
Švedija	353,63	398,17	399,34	389,26	393,48	1,09
Liuksemburgas	352,80	372,40	325,13	346,84	343,00	-1,11

lentelės tęsinys 12 psl.



11 psl. lentelės tęsinys

Valstybė	2019	2020				Pokytis, %
	42 sav. (10 14–20)	39 sav. (09 21–27)	40 sav. (09 28–10 04)	41 sav. (10 05–11)	42 sav. (10 12–18)	savaitės**
<b>Buliai (B)</b>						
Italija	-	302,82	300,00	300,00	272,12	-9,29
Suomija	-	-	360,14	-	-	-
<b>ES vidutinė kaina</b>	<b>285,37***</b>	<b>293,40</b>	<b>297,20</b>	<b>296,99</b>	<b>292,28</b>	<b>-1,59</b>
<b>Karvės (D)</b>						
Lietuva	212,59	228,78	225,94	220,49	219,94	-0,25
Lenkija	242,97	237,48	240,89	241,30	236,04	-2,18
Latvija	198,12	198,66	200,77	202,99	201,72	-0,62
Estija	225,94	•	•	•	•	-
Slovakija	•	167,47	•	•	•	-
Slovėnija	227,25	208,75	200,97	195,66	195,20	-0,23
Čekija	225,59	213,94	214,60	211,76	211,64	-0,06
Vengrija	203,12	177,21	176,65	177,51	180,73	1,81
Malta	218,14	215,74	215,74	215,74	215,74	0,00
Kipras	166,22	181,89	181,26	180,00	183,77	2,09
Belgija	248,22	229,62	230,31	229,05	227,57	-0,65
Bulgarija	224,77	207,22	192,05	215,17	196,57	-8,65
Rumunija	231,81	244,15	233,53	235,69	231,07	-1,96
Danija	258,31	259,70	259,93	261,70	258,06	-1,39
Vokietija	262,81	259,23	257,98	258,04	257,48	-0,22
Graikija	220,15	204,88	204,88	216,58	216,58	0,00
Ispanija	235,85	222,04	222,14	222,70	221,49	-0,54
Prancūzija	306,54	328,75	327,75	328,01	327,94	-0,02
Airija	267,04	294,24	294,87	293,97	291,79	-0,74
Italija	239,66	239,27	236,95	235,19	235,94	0,32
Liuksemburgas	313,66	306,57	308,23	307,63	303,98	-1,19
Nyderlandai	260,25	261,23	255,16	246,22	249,05	1,15
Austrija	247,94	249,59	245,87	243,81	243,16	-0,27
Portugalija	206,89	195,90	192,52	195,72	197,77	1,05
Suomija	242,17	281,54	279,74	278,94	281,82	1,03
Švedija	339,24	371,25	368,50	370,87	371,91	0,28
Kroatija	257,39	258,38	-	240,43	254,70	5,93
<b>ES vidutinė kaina</b>	<b>269,67***</b>	<b>277,32</b>	<b>276,22</b>	<b>275,62</b>	<b>275,09</b>	<b>-0,19</b>
<b>Telyčios (E)</b>						
Lietuva	250,44	238,78	248,72	235,97	247,13	4,73
Lenkija	301,23	289,47	289,15	290,89	287,96	-1,01
Latvija	197,63	205,94	200,59	201,01	193,68	-3,65
Slovakija	•	209,55	•	•	•	-
Slovėnija	318,97	301,53	297,99	304,52	296,27	-2,71
Čekija	260,31	•	240,23	•	•	-
Vengrija	206,81	201,85	183,63	191,34	186,03	-2,78
Malta	344,65	335,54	335,54	335,54	335,54	0,00
Kipras	205,00	-	-	235,00	-	-
Belgija	343,65	345,72	345,72	346,34	345,99	-0,10
Bulgarija	-	307,40	-	-	-	-
Rumunija	256,44	281,16	276,37	274,00	276,34	0,86
Danija	323,95	314,50	318,00	311,25	312,33	0,35
Vokietija	331,88	317,58	318,69	317,32	319,84	0,79
Graikija	-	416,39	416,39	410,96	410,96	0,00
Ispanija	379,52	350,54	358,95	359,46	354,49	-1,38
Prancūzija	401,82	418,01	418,70	417,10	416,27	-0,20
Airija	347,55	358,50	358,68	359,16	358,80	-0,10
Italija	437,46	434,47	437,83	439,46	442,16	0,61
Liuksemburgas	392,18	384,43	388,40	383,26	379,84	-0,89
Nyderlandai	235,46	252,83	243,11	230,03	218,58	-4,98
Austrija	347,58	339,82	348,74	336,90	343,56	1,98
Portugalija	368,96	353,39	349,12	355,64	352,02	-1,02
Suomija	342,39	335,97	343,36	346,40	338,96	-2,15
Švedija	373,18	401,95	405,99	409,43	413,30	0,95
Kroatija	358,08	340,47	344,24	346,72	345,38	-0,39
<b>ES vidutinė kaina</b>	<b>365,98***</b>	<b>359,81</b>	<b>361,68</b>	<b>361,34</b>	<b>361,24</b>	<b>-0,03</b>
<b>ES vidutinė kaina A–Z</b>	<b>326,83***</b>	<b>327,09</b>	<b>327,45</b>	<b>327,07</b>	<b>326,80</b>	<b>-0,08</b>

\* vidutinės kainos apskaičiuotos iš atrankinių EK teikiamų duomenų: A kategorijos – U2, U3, R2, R3, O2, O3 klasių; B kategorijos – R3 klasės; D kategorijos – R3, R4, O2, O3, O4, P2, P3 klasių; E kategorijos – U2, U3, R2, R3, R4, O2, O3, O4 klasių; Z kategorijos – U2, U3, R2, R3, O2, O3 klasių

\*\* lyginant 2020 m. 42 savaitę su 2020 m. 41 savaitę

\*\*\* kainą sudarė ES+Didžioji Britanija

• – konfidencialūs duomenys

Šaltiniai: ŽŪIKVC (LŽŪMPRIS) ir EK



## Galvijų supirkimo kainos Lietuvos įmonėse, EUR/100 kg skerdenų (be PVM)

Kategorija pagal raumeningumą	2019	2020				Pokytis, %	
	43 sav. (10 21–27)	40 sav. (09 28–10 04)	41 sav. (10 05–11)	42 sav. (10 12–18)	43 sav. (10 19–25)	savaitės*	metų**
<b>Jauni buliai (A):</b>							
U2	•	286,46	282,31	276,08	275,93	-0,05	-
U3	282,48	280,05	260,16	266,80	272,00	1,95	-3,71
<b>U</b>	<b>291,28</b>	<b>284,37</b>	<b>275,13</b>	<b>273,25</b>	<b>276,40</b>	<b>1,15</b>	<b>-5,11</b>
R1	-	•	•	•	239,07	-	-
R2	279,23	264,51	266,92	266,51	259,89	-2,48	-6,93
R3	278,61	264,24	250,62	264,05	263,32	-0,28	-5,49
<b>R</b>	<b>278,77</b>	<b>264,72</b>	<b>259,35</b>	<b>265,26</b>	<b>261,80</b>	<b>-1,30</b>	<b>-6,09</b>
O1	231,50	236,90	239,96	242,96	230,02	-5,33	-0,64
O2	256,16	259,35	251,27	250,52	245,94	-1,83	-3,99
O3	265,34	265,58	260,79	258,90	260,21	0,51	-1,93
<b>O</b>	<b>258,70</b>	<b>260,43</b>	<b>253,79</b>	<b>253,91</b>	<b>251,32</b>	<b>-1,02</b>	<b>-2,85</b>
P1	180,21	201,88	191,49	211,06	201,45	-4,55	11,79
P2	224,82	225,57	231,34	221,34	216,40	-2,23	-3,75
P3	•	254,93	243,71	•	233,34	-	-
<b>P</b>	<b>233,06</b>	<b>234,37</b>	<b>235,97</b>	<b>232,06</b>	<b>222,35</b>	<b>-4,18</b>	<b>-4,60</b>
<b>U-P</b>	<b>263,89</b>	<b>261,02</b>	<b>256,67</b>	<b>257,22</b>	<b>254,03</b>	<b>-1,24</b>	<b>-3,74</b>
<b>Buliai (B):</b>							
U2	•	256,76	243,73	•	264,62	-	-
<b>U</b>	<b>•</b>	<b>255,23</b>	<b>246,82</b>	<b>248,95</b>	<b>252,56</b>	<b>1,45</b>	<b>-</b>
R2	275,13	249,50	261,02	252,37	259,87	2,97	-5,55
R3	•	263,26	255,05	•	253,19	-	-
<b>R</b>	<b>272,07</b>	<b>254,24</b>	<b>257,13</b>	<b>252,91</b>	<b>255,89</b>	<b>1,18</b>	<b>-5,95</b>
O1	251,58	•	237,30	•	•	-	-
O2	254,62	250,01	248,30	251,16	247,59	-1,42	-2,76
O3	249,53	261,24	257,29	•	268,29	-	7,52
<b>O</b>	<b>252,98</b>	<b>252,69</b>	<b>249,06</b>	<b>246,96</b>	<b>250,31</b>	<b>1,36</b>	<b>-1,06</b>
P1	215,68	•	175,41	226,44	•	-	-
P2	199,64	228,44	•	251,12	213,36	-15,04	6,87
<b>P</b>	<b>202,30</b>	<b>232,05</b>	<b>208,05</b>	<b>233,29</b>	<b>231,26</b>	<b>-0,87</b>	<b>14,32</b>
<b>U-P</b>	<b>254,00</b>	<b>251,04</b>	<b>246,64</b>	<b>244,67</b>	<b>250,57</b>	<b>2,41</b>	<b>-1,35</b>
<b>Karvės (D):</b>							
R2	243,52	260,63	•	253,18	•	-	-
R3	247,29	257,13	244,91	265,80	231,34	-12,96	-6,45
R4	255,25	253,74	222,69	228,37	219,59	-3,84	-13,97
<b>R</b>	<b>247,72</b>	<b>255,00</b>	<b>236,64</b>	<b>253,00</b>	<b>225,22</b>	<b>-10,98</b>	<b>-9,08</b>
O1	•	•	225,75	230,28	•	-	-
O2	229,54	245,07	231,74	240,14	233,76	-2,66	1,84
O3	231,69	241,83	237,21	236,56	232,67	-1,64	0,42
O4	220,56	228,62	232,01	230,42	213,19	-7,48	-3,34
<b>O</b>	<b>229,02</b>	<b>240,39</b>	<b>235,31</b>	<b>236,17</b>	<b>229,11</b>	<b>-2,99</b>	<b>0,04</b>
P1	167,13	189,23	180,32	180,54	178,84	-0,94	7,01
P2	188,81	210,32	204,69	198,06	195,42	-1,33	3,50
P3	182,14	199,25	198,98	201,12	192,24	-4,42	5,55
<b>P</b>	<b>177,70</b>	<b>200,18</b>	<b>196,40</b>	<b>193,35</b>	<b>188,57</b>	<b>-2,47</b>	<b>6,12</b>
<b>R-P</b>	<b>199,18</b>	<b>218,94</b>	<b>215,58</b>	<b>212,14</b>	<b>206,01</b>	<b>-2,89</b>	<b>3,43</b>
<b>Telyčios (E):</b>							
U3	250,45	•	•	•	•	-	-
<b>U</b>	<b>257,14</b>	<b>277,90</b>	<b>•</b>	<b>290,81</b>	<b>•</b>	<b>-</b>	<b>-</b>
R2	•	257,26	•	•	•	-	-
R3	243,87	268,90	227,71	269,31	234,52	-12,92	-3,83
R4	260,62	239,88	•	•	•	-	-
<b>R</b>	<b>245,79</b>	<b>259,75</b>	<b>235,07</b>	<b>265,97</b>	<b>235,13</b>	<b>-11,60</b>	<b>-4,34</b>
O2	207,91	235,02	221,43	216,00	216,50	0,23	4,13
O3	225,70	243,39	238,30	238,59	232,71	-2,46	3,11
O4	227,52	243,97	251,54	237,05	229,68	-3,11	0,95
<b>O</b>	<b>223,18</b>	<b>241,21</b>	<b>236,45</b>	<b>235,04</b>	<b>229,27</b>	<b>-2,45</b>	<b>2,73</b>
P1	183,92	181,30	•	178,07	164,74	-7,49	-10,43
P2	183,67	211,54	209,09	206,41	197,45	-4,34	7,50
P3	196,74	204,76	203,39	209,26	198,85	-4,97	1,07
<b>P</b>	<b>191,12</b>	<b>204,84</b>	<b>205,24</b>	<b>204,46</b>	<b>195,14</b>	<b>-4,56</b>	<b>2,10</b>
<b>U-P</b>	<b>222,66</b>	<b>239,56</b>	<b>230,56</b>	<b>238,84</b>	<b>223,10</b>	<b>-6,59</b>	<b>0,20</b>
<b>Vidutinė A-E</b>	<b>222,26</b>	<b>236,77</b>	<b>232,48</b>	<b>231,07</b>	<b>224,34</b>	<b>-2,91</b>	<b>0,94</b>

\* lyginant 2020 m. 43 savaitę su 2020 m. 42 savaitę; \*\* lyginant 2020 m. 43 savaitę su 2019 m. 43 savaitę

• – konfidencialūs duomenys

Šaltinis: ŽŪIKVC (LŽŪMPRIŠ)



## Lietuvos įmonėse pagamintos mėsos ir kai kurių mėsos gaminių vidutinės pardavimo kainos\*, EUR/t

Gaminių pavadinimas	PGPK kodas	Lietuvos rinkoje					Kitų ES šalių rinkose						
		2019		2020		pokytis, %		2019		2020		pokytis, %	
		rugsėjis	rugpjūtis	rugsėjis	mėnesio**	metų***	rugsėjis	rugpjūtis	rugsėjis	mėnesio**	metų***		
Šviežios arba atšaldytos jautienos ir veršienos skerdenos ir skerdenų pusės ir ketvirčiai su kaulais	10.11.11.40.00	3 100,00	3 236,00	3 312,00	2,35	6,84	3 020,00	3 050,00	3 107,00	1,87	2,88		
Švieži arba atšaldyti jautienos ir veršienos gabalai	10.11.11.90.00	4 107,00	3 743,00	3 788,00	1,20	-7,77	4 414,00	4 346,00	4 249,00	-2,23	-3,74		
Užšaldytos jautienos ir veršienos skerdenos, skerdenų pusės, ketvirčiai ir gabalai	10.11.31.00.00	3 594,00	3 105,00	3 038,00	-2,16	-15,47	•	•	•	-	-		
Šviežia arba atšaldyta kiauliena: skerdenos, skerdenų pusės <sup>1)</sup>	10.11.12.30.00	2 067,00	1 680,00	1 723,00	2,56	-16,64	2 070,00	1 760,00	1 786,00	1,48	-13,72		
Šviežia arba atšaldyta kiauliena: kumpiai, mentės ir jų dalys su kaulais <sup>1)</sup>	10.11.12.50.00	2 712,00	2 558,00	2 507,00	-1,99	-7,56	2 982,00	3 738,00	3 570,00	-4,49	19,72		
Šviežia arba atšaldyta kiauliena <sup>(1)</sup> , išskyrus skerdenas ir skerdenų pusės, kumpius, mentes ir jų dalis su kaulais)	10.11.12.90.00	2 849,00	2 501,00	2 390,00	-4,44	-16,11	2 531,00	2 557,00	2 603,00	1,80	2,84		
Užšaldyta kiauliena: kumpiai, mentės ir jų dalys su kaulais	10.11.32.50.00	3 216,00	3 047,00	3 133,00	2,82	-2,58	1 027,00	-	-	-	-		
Užšaldyta kiauliena (išskyrus skerdenas ir skerdenų pusės, kumpius, mentes ir jų dalis su kaulais)	10.11.32.90.00	1 721,00	1 552,00	1 654,00	6,57	-3,89	1 552,00	1 586,00	1 628,00	2,65	4,90		
Šviežios arba atšaldytos ėriukų arba avių skerdenos, skerdenų pusės ir gabalai	10.11.13.00.00	5 009,00	5 315,00	5 317,00	0,04	6,15	-	-	-	-	-		
Švieži arba atšaldyti galvijienos, kiaulienos, avienos, ožkienos, arklienos ir kitų arklinių šeimos atstovų valgomieji mėsos subproduktai	10.11.20.00.00	689,00	542,00	521,00	-3,87	-24,38	842,00	729,00	557,00	-23,59	-33,85		
Kiaulienos kumpiai, mentės ir jų dalys, su kaulais, sūdyti, užpilti sūrymu, džiovinti arba rūkyti	10.13.11.20.00	5 010,00	5 587,00	5 308,00	-4,99	5,95	8 029,00	8 786,00	9 189,00	4,59	14,45		
Sūdyta, užpilta sūrymu, džiovinta arba rūkyta kiauliena <sup>2)</sup>	10.13.11.80.00	4 359,00	4 721,00	4 596,00	-2,65	5,44	4 687,00	4 974,00	4 855,00	-2,39	3,58		
Sūdyta, užpilta sūrymu, džiovinta arba rūkyta galvijiena	10.13.12.00.00	9 522,00	10 039,00	10 841,00	7,99	13,85	13 815,00	12 966,00	13 489,00	4,03	-2,36		
Dešros ir panašūs produktai iš kepenų ir daugiausia iš kepenų pagaminti maisto produktai <sup>3)</sup>	10.13.14.30.00	2 738,00	2 612,00	2 702,00	3,45	-1,31	2 998,00	2 978,00	2 658,00	-10,75	-11,34		
Dešros ir panašūs produktai iš mėsos, mėsos subproduktų arba kraujo ir daugiausia iš šių produktų pagaminti maisto produktai <sup>4)</sup>	10.13.14.60.00	2 689,00	2 808,00	2 800,00	-0,28	4,13	2 392,00	2 504,00	2 562,00	2,32	7,11		
Kita paruošta arba konservuota kiauliena, jos subproduktai ir mišiniai, įskaitant mišinius <sup>5)</sup>	10.13.15.75.00	2 890,00	3 062,00	2 939,00	-4,02	1,70	3 120,00	2 897,00	2 873,00	-0,83	-7,92		
Paruošta arba konservuota galvijiena arba jos subproduktai <sup>5)</sup>	10.13.15.85.00	3 787,00	3 609,00	3 807,00	5,49	0,53	•	•	•	-	-		

\* gamintojų kainos apskaičiuotos svertiniu būdu, be PVM

\*\* lyginant 2020 m. rugsėjo mėn. su rugpjūčio mėn.

\*\*\* lyginant 2020 m. rugsėjo mėn. su 2019 m. rugsėjo mėn.

• – konfidencialūs duomenys

<sup>1)</sup> įskaitant šviežią mėsa, užpiltą druska kaip laikinuoju konservantu; <sup>2)</sup> įskaitant bekonų šoninę, trijų ketvirčių šoninę arba vidurines dalis, priekines nuokartas, nugarines ir jų dalis, išskyrus kumpius, mentes ir jų dalis, su kaulais, papilves ir jų dalis; <sup>3)</sup> (išskyrus paruoštus valgius ir patiekalus);<sup>4)</sup> (išskyrus iš kepenų pagamintas dešras, paruoštus valgius ir patiekalus); <sup>5)</sup> išskyrus dešras ir panašius produktus, homogenizuotus produktus, iš kepenų pagamintus maisto produktus, paruoštus valgius ir patiekalus

Šaltinis: ŽŪIKVC (LŽŪMPRIŠ)



## Paukštienos ir kiaušinių rinka

**2020 m. III ketvirtį Lietuvoje sumažėjo vištų kiaušinių gavyba ir eksportas.** ŽŪIKVC (LŽŪMPRI) duomenimis, 2020 m. III ketvirtį Lietuvos įmonėse buvo surinkta 167,835 mln. vnt. vištų kiaušinių – 0,71 proc. mažiau nei II ketvirtį ir 4,95 proc. mažiau nei tuo pačiu praėjusių metų laikotarpiu. Analizuojamu laikotarpiu Lietuvos rinkoje buvo parduota 45,502 mln. vnt. kiaušinių, t. y. 0,96 proc. daugiau nei II ketvirtį, tačiau 5,92 proc. daugiau nei 2019 m. III ketvirtį.

Vidutinė A klasės vištų kiaušinių didmeninė gamintojų pardavimo kaina analizuojamu laikotarpiu buvo 6,91 EUR/100 vnt. – 1,85 proc. žemesnė nei II ketvirtį, tačiau 11,09 proc. aukštesnė

nei prieš metus. Iš to skaičiaus XL kat. kiaušinių kaina 2020 m. III ketvirtį, palyginti su II ketvirčiu, sumažėjo 13,01 proc. (iki 7,62 EUR/100 vnt.), L kat. kiaušinių kaina – 2,35 proc. (iki 7,07 EUR/100 vnt.), M kat. kiaušinių kaina – 5,02 proc. (iki 6,62 EUR/100 vnt.). Tačiau vidutinė S kat. kiaušinių kaina buvo 60,77 proc. aukštesnė nei birželio mėn. ir 75,20 proc. aukštesnė nei prieš metus. B klasės kiaušinių gamintojų pardavimo kaina 2020 m. III ketvirtį, palyginti su II ketvirčiu, sumažėjo 18,13 proc. (iki 3,16 EUR/100 vnt.).

Lietuvos kiaušinių gavybos įmonės 2020 m. III ketvirtį eksportavo 24,621 mln. vnt. kiaušinių ir tai buvo 15,05 proc. daugiau nei II ketvirtį, tačiau

### Lietuvos įmonėse pagamintų kiaušinių pardavimas vidaus rinkoje, tūkst. vnt.

Kokybės klasės (pagal svorį)	2019		2020		Pokytis, %	
	rugsėjis	liepa	rugpjūtis	rugsėjis	mėnesio*	metų**
<b>Vištų kiaušiniai su lukštais</b>	<b>48 039,84</b>	<b>45 501,89</b>	<b>45 932,53</b>	<b>50 800,12</b>	<b>10,60</b>	<b>5,75</b>
Iš jų surūšiuota:						
A klasė	15 190,91	41 171,21	29 984,67	26 542,39	-11,48	74,73
XL	674,27	13 900,93	617,48	549,12	-11,07	-18,56
L	6 456,02	5 878,86	12 494,09	11 790,63	-5,63	82,63
M	7 253,52	13 298,54	15 943,33	13 941,32	-12,56	92,20
S	807,10	8 092,87	929,78	261,32	-71,89	-67,62
B klasė	1 451,46	1 989,39	928,26	254,91	-72,54	-82,44

\* lyginant 2020 m. rugsėjo mėn. su rugpjūčio mėn.; \*\* lyginant 2020 m. rugsėjo mėn. su 2019 m. rugsėjo mėn.

\*\*\* nuo 2020 m. balandžio mėn. įtraukti rūšiavimo/pakavimo įmonių duomenys

Šaltinis: ŽŪIKVC (LŽŪMPRI)

### Lietuvos įmonėse pagamintų kiaušinių eksportas, tūkst. vnt.

Kokybės klasės (pagal svorį)	2019		2020		Pokytis, %	
	rugsėjis	liepa	rugpjūtis	rugsėjis	mėnesio*	metų**
<b>Vištų kiaušiniai su lukštais</b>	<b>12 072,17</b>	<b>9 463,66</b>	<b>9 088,21</b>	<b>6 068,76</b>	<b>-33,22</b>	<b>-49,73</b>
A klasė	6 559,49	6 405,10	4 485,25	4 339,32	-3,25	-33,85
XL	37,16	6,48	761,40	10,96	-98,56	-70,51
L	2 013,94	609,84	2 296,81	1 030,33	-55,14	-48,84
M	4 285,35	5 366,98	972,72	3 005,02	208,93	-29,88
S	223,04	421,80	454,32	293,01	-35,51	31,37
B klasė	-	-	-	885,60	-	-

\* lyginant 2020 m. rugsėjo mėn. su rugpjūčio mėn.; \*\* lyginant 2020 m. rugsėjo mėn. su 2019 m. rugsėjo mėn.

Šaltinis: ŽŪIKVC (LŽŪMPRI)

### Viščių broilerių skerdenų ir gabalų pardavimo vidutinės didmeninės (gamintojų) kainos Lietuvos įmonėse, EUR/100 kg (be PVM)

Pavadinimas	2019		2020			Pokytis, %	
	43 sav. (10 21–27)	40 sav. (09 28–10 04)	41 sav. (10 05–11)	42 sav. (10 12–18)	43 sav. (10 19–25)	savaitės*	metų**
Išdarinėta skerdenėlė (A klasė, 65 %)	137,90	140,35	151,72	151,49	152,45	0,63	10,55
Krūtinėlės file (KN kodas 0207.13.10)	-	272,47	287,91	286,65	271,13	-5,41	-
Kulšėlės (KN kodas 0207.13.60)	-	111,04	111,18	110,28	108,25	-1,84	-

\* lyginant 2020 m. 43 savaitę su 42 savaitę; \*\* lyginant 2020 m. 43 savaitę su 2019 m. 43 savaitę

Šaltinis: ŽŪIKVC (LŽŪMPRI)

Pastaba. Vidutinės kainos skaičiuojamos svertiniu būdu

### Viščių broilerių skerdenų pardavimo vidutinės didmeninės kainos Lenkijoje, EUR/100 kg (be PVM)

Pavadinimas	2019		2020			Pokytis, %	
	42 sav. (10 14–20)	39 sav. (09 21–27)	40 sav. (09 28–10 04)	41 sav. (10 05–11)	42 sav. (10 12–18)	savaitės*	metų**
Išdarinėta skerdenėlė (A klasė, 65 %)	111,38	106,95	104,43	98,23	98,17	-0,06	-11,86

\* lyginant 2020 m. 42 savaitę su 41 savaitę; \*\* lyginant 2020 m. 42 savaitę su 2019 m. 42 savaitę

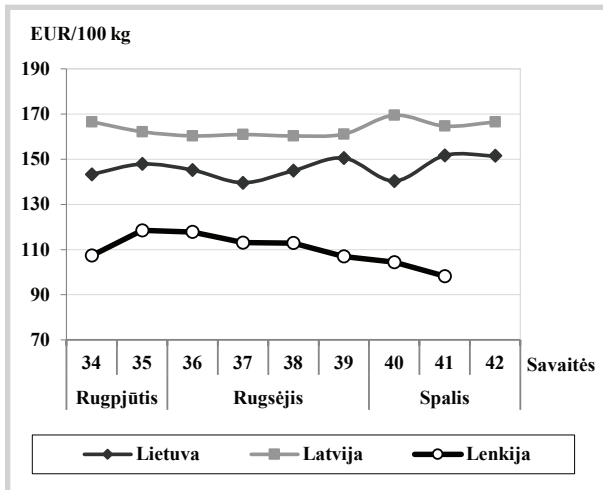
Šaltinis: EK



33,73 proc. mažiau nei prieš metus. Iš to skaičiaus A klasės kiaušinių eksportas analizuojamu laikotarpiu sumažėjo 13,31 proc. Vidutinė A klasės eksportuotų kiaušinių kaina 2020 m. III ketvirtį sudarė 6,03 EUR/100 vnt. ir buvo 3,19 proc. žemesnė nei II ketvirtį, tačiau 4,43 proc. aukštesnė nei prieš metus.

**2020 m. rugsėjo mėn. Lietuvos įmonėse padidėjo paukščių skerdimas ir paukštienos gamyba.** ŽŪIKVC (LŽŪMPRIS) duomenimis, 2020 m. rugsėjo mėn. Lietuvos įmonėse buvo paskersta 4,58 mln. paukščių ir pagaminta 8 468,75 t paukštienos skerdenų. Paukščių skerdimų skaičius rugsėjo mėn., palyginti su rugpjūčio mėn., padidėjo 2,88 proc. ir buvo 1,44 proc. didesnis nei prieš metus. Analizuojamu laikotarpiu buvo paskersta 4,52 mln. vnt. broilerių – 2,49 proc. daugiau nei rugpjūtį ir 1,57 proc. daugiau nei 2019 m. rugsėjį.

#### Viščių broilerių skerdenų vidutinės didmeninės pardavimo kainos (be PVM) Lietuvoje, Latvijoje ir Lenkijoje 2020 m. rugpjūčio–spalio mėn.



Šaltiniai: ŽŪIKVC (LŽŪMPRIS), LVAEI ir EK

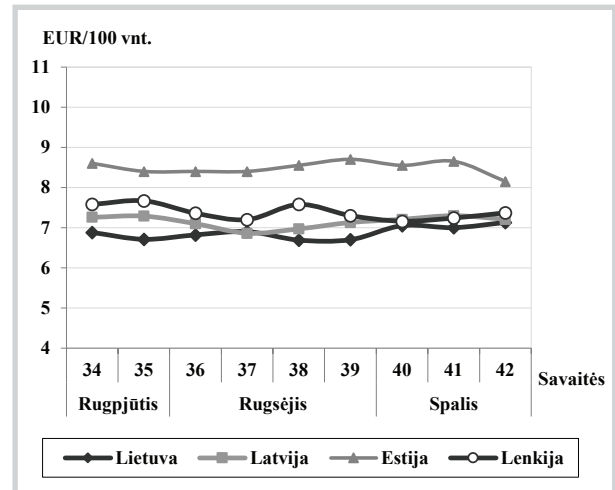
Kalakutų skerdimai 2020 m. rugsėjo mėn. sudarė 18,320 tūkst. vnt. – 85,74 proc. daugiau nei rugpjūtį, tačiau 44,93 proc. mažiau nei tuo pačiu praėjusių metų laikotarpiu.

Vertinant pagal skerdenų svorį, 2020 m. rugsėjo mėn. buvo pagaminta 8 468,75 t paukštienos – 1,07 proc. daugiau nei rugpjūtį ir 6,02 proc. daugiau nei prieš metus. Broilerių skerdenų gamyba 2020 m. rugsėjo mėn., palyginti su rugpjūčio mėn., padidėjo 2,44 proc. (iki 8 238,15 t), o, palyginti su 2019 m. rugsėjo mėn., – 6,71 proc.

ŽŪIKVC (LŽŪMPRIS) duomenimis, 2020 m. rugsėjo mėn. Lietuvos rinkoje atvėsintų viščių broilerių skerdenų buvo parduota 58,82 proc., o krūtinėlių filė – 24,27 proc. daugiau nei rugpjūtį. Viščių broilerių skerdenų vidutinė didmeninė

tesinys 18 psl.

#### Šviežių supakuotų kiaušinių vidutinės didmeninės pardavimo kainos\* (be PVM) Lietuvoje, Latvijoje, Estijoje ir Lenkijoje\*\* 2020 m. rugpjūčio–spalio mėn.



\* vidutinės L ir M kategorijų svertinės kainos

\*\* kainos (EUR) pateiktos pagal atitinkamos datos ECB valiutos kursą

Šaltiniai: ŽŪIKVC (LŽŪMPRIS), EKI, LVAEI ir ZSRIR

#### Šviežių supakuotų kiaušinių pardavimo vidutinės didmeninės kainos Lietuvos įmonėse EUR/100 vnt. (be PVM)

Kokybės klasės (pagal svorį)	2019	2020				Pokytis, %	
	43 sav. (10 21–27)	40 sav. (09 28–10 04)	41 sav. (10 05–11)	42 sav. (10 12–18)	43 sav. (10 19–25)	savaitės*	metų**
A klasė							
L (nuo 63 g iki 73 g)	6,97	7,46	7,24	7,28	7,29	0,14	4,59
M (nuo 53 g iki 63 g)	6,70	6,35	6,31	6,30	6,53	3,65	-2,54
<b>Vidutinė (L-M)</b>	<b>6,81</b>	<b>7,05</b>	<b>6,69</b>	<b>6,70</b>	<b>6,92</b>	<b>3,28</b>	<b>1,62</b>

\* lyginant 2020 m. 43 savaitę su 42 savaitę; \*\* lyginant 2020 m. 43 savaitę su 43 savaitę

Šaltinis: ŽŪIKVC (LŽŪMPRIS)

#### Šviežių supakuotų kiaušinių pardavimo vidutinės didmeninės kainos\* Lenkijoje, EUR/100 vnt. (be PVM)

Kokybės klasės (pagal svorį)	2019	2020				Pokytis, %	
	42 sav. (10 14–20)	39 sav. (09 21–27)	40 sav. (09 28–10 04)	41 sav. (10 05–11)	42 sav. (10 12–18)	savaitės*	metų**
A klasė							
L (nuo 63 g iki 73 g)	9,21	8,23	8,21	8,08	8,26	2,23	-10,31
M (nuo 53 g iki 63 g)	8,04	6,36	6,10	6,42	6,47	0,78	-19,53
<b>Vidutinė (L-M)</b>	<b>8,63</b>	<b>7,30</b>	<b>7,16</b>	<b>7,25</b>	<b>7,37</b>	<b>1,59</b>	<b>-14,61</b>

\* kainos (EUR) pateiktos pagal atitinkamos datos ECB valiutos kursą

Šaltinis: ZSRIR

\*\* lyginant 2020 m. 42 savaitę su 41 savaitę; \*\*\* lyginant 2020 m. 42 savaitę su 2019 m. 42 savaitę





**Vidutinės didmeninės viščių broilerių skerdenų (A klasės, 65 %) kainos Europos Sąjungos valstybėse, EUR/100 kg (be PVM)**

Valstybė	Data	2020				Pokytis, %		
		42 sav. (10 14–20)	39 sav. (09 21–27)	40 sav. (09 28–10 04)	41 sav. (10 05–11)	42 sav. (10 12–18)	savaitės*	metų**
Lietuva		141,87	150,56	140,35	151,72	151,49	-0,15	6,78
Latvija		109,85	161,12	169,47	164,68	166,47	1,09	51,54
Belgija		152,00	157,00	152,00	152,00	146,00	-3,95	-3,95
Bulgarija		154,55	144,50	146,32	142,41	●	-	-
Čekija		210,50	187,41	185,29	187,85	182,91	-2,63	-13,11
Danija		235,74	239,96	234,28	238,39	242,92	1,90	3,04
Vokietija		289,00	288,00	288,00	287,00	287,00	0,00	-0,69
Graikija		202,00	197,33	197,83	197,17	●	-	-
Ispanija		151,17	159,75	154,24	153,11	153,11	0,00	1,28
Prancūzija		230,00	220,00	220,00	220,00	220,00	0,00	-4,35
Kroatija		186,52	182,59	177,87	172,26	172,72	0,27	-7,40
Airija		214,18	209,85	209,85	209,85	●	-	-
Italija		203,75	223,75	223,75	226,25	225,50	-0,33	10,67
Kipras		254,19	●	228,99	228,82	230,03	-	-
Vengrija		148,75	141,97	142,24	138,05	141,29	2,35	-5,01
Malta		223,75	●	●	●	●	-	-
Olandija		174,00	174,00	174,00	174,00	174,00	-	0,00
Austrija		275,27	274,29	273,85	269,92	275,09	1,92	-0,07
Lenkija		111,38	106,95	104,43	98,23	98,17	-0,06	-11,86
Portugalija		147,00	158,00	158,00	160,00	158,00	-1,25	7,48
Rumunija		148,66	124,29	126,00	123,11	123,91	0,65	-16,65
Slovėnija		207,01	198,33	200,21	200,30	213,66	6,67	3,21
Slovakija		185,55	179,34	191,72	202,19	187,74	-7,15	1,18
Suomija		305,79	302,88	302,56	302,44	302,52	0,03	-1,07
Švedija		248,79	259,48	278,84	245,19	247,83	1,08	-0,39
<b>ES vidutinė kaina</b>		<b>185,64</b>	<b>184,75</b>	<b>183,62</b>	<b>181,89</b>	<b>181,67</b>	<b>-0,12</b>	<b>-2,14</b>

**Vidutinės didmeninės šviežių supakuotų kiaušinių (L–M kat.) kainos Europos Sąjungos valstybėse, EUR/100 kg (be PVM)**

Valstybė	Data	2020				Pokytis, %		
		42 sav. (10 14–20)	39 sav. (09 21–27)	40 sav. (09 28–10 04)	41 sav. (10 05–11)	42 sav. (10 12–18)	savaitės*	metų**
Lietuva		112,86	107,95	109,56	112,28	112,24	-0,04	-0,55
Latvija		121,60	113,75	114,10	116,16	117,73	1,35	-3,18
Estija		143,18	139,55	137,90	138,24	130,35	-5,71	-8,96
Belgija		131,68	106,52	107,71	106,68	103,35	-3,12	-21,51
Bulgarija		109,91	107,99	104,32	104,99	●	-	-
Čekija		111,13	102,24	98,77	101,54	105,87	4,26	-4,73
Danija		171,35	167,94	167,92	167,98	167,95	-0,02	-1,99
Vokietija		123,58	103,93	105,53	104,67	103,93	-0,71	-15,90
Graikija		142,93	135,07	135,60	137,73	●	-	-
Ispanija		100,44	90,16	88,45	88,54	88,30	-0,27	-12,09
Prancūzija		132,71	118,48	118,86	117,11	107,02	-8,62	-19,36
Kroatija		132,99	136,29	136,33	135,88	135,28	-0,45	1,72
Airija		137,90	157,08	157,08	157,08	●	-	-
Italija		175,40	181,35	181,35	181,35	181,35	0,00	3,39
Kipras		160,18	●	160,18	160,18	160,18	0,00	0,00
Vengrija		125,58	118,20	120,67	125,97	117,16	-6,99	-6,70
Malta		147,51	●	●	●	●	-	-
Olandija		133,00	118,00	119	120,00	119,00	-0,83	-10,53
Austrija		191,04	190,36	188,11	188,73	190,20	0,78	-0,44
Lenkija		145,42	123,23	120,62	122,37	124,44	1,69	-14,43
Portugalija		129,63	109,79	109,79	109,79	112,43	2,40	-13,27
Rumunija		111,02	93,47	93,58	93,98	96,21	2,38	-13,34
Slovėnija		140,31	139,46	140,87	140,18	134,98	-3,71	-3,80
Slovakija		120,91	107,92	107,22	114,42	111,89	-2,21	-7,46
Suomija		156,17	155,15	155,40	152,10	158,98	4,52	1,80
Švedija		178,43	154,89	157,48	142,25	●	-	-
<b>ES vidutinė kaina</b>		<b>134,61</b>	<b>122,76</b>	<b>122,68</b>	<b>122,51</b>	<b>121,10</b>	<b>-1,15</b>	<b>-10,04</b>

\* lyginant 2020 m. 39 savaitę su 38 savaitę

\*\* lyginant 2020 m. 39 savaitę su 2019 m. 39 savaitę

● – konfidencialūs duomenys

Šaltinis: EK



kaina analizuojamu laikotarpiu sumažėjo 0,62 proc., kulšelių – 3,00 proc., o krūtinėlių filė kainos padidėjo atitinkamai 0,78 proc.

**2020 m. rugsėjo mėn. sumažėjo ES vidutinė didmeninė vištienos kaina.** 2020 m. rugsėjo mėn. Europos Sąjungos (toliau – ES) vidutinė didmeninė viščiukų broilerių skerdenų (A kokybės klasės „65 proc. viščiukas“) pardavimo kaina sudarė 185,96 EUR/100 kg ir buvo 0,19 proc. mažesnė nei rugpjūčio mėn. (186,31 EUR/100 kg) ir 3,5 proc. mažesnė nei prieš metus. Europos Komisijos duomenimis, 2020 m. rugsėjo mėn. brangiausia vištiena buvo Suomijoje (302,74 EUR/100 kg), Vokietijoje (288,00 EUR/100 kg), Austrijoje (271,00 EUR/100 kg) ir Švedijoje (266,64 EUR/100 kg).

Pigiausiai vištienos skerdenas pardavė Lenkija (112,49 EUR/100 kg). Šiais metais kilęs COVID-19 protrūkis ir šalyje paskelbtas karantinas sustabdė Lenkijos vištienos eksportą iki 50 proc. Vidaus mėsos atsargos laikomos šaldikliuose padidėjo, dėl to broilerių mėsa buvo parduodama mažesne kaina už savikainą. Šių

metų birželio mėn. Lenkijos vyriausybei skyrus lėšų įmonėms, nukentėjusioms nuo koronaviruso, įmonės atgavo savo prarastas pozicijas paukštienos rinkoje. Lenkijoje parduodama broilerių mėsos kaina rugsėjo mėn., palyginti su rugpjūčio mėn., padidėjo 3,15 proc., tačiau buvo 8,1 proc. mažesnė nei 2019 m. tuo pačiu laikotarpiu. Mažesnės kainos buvo Rumunijoje (125,59 EUR/100 kg), Bulgarijoje (138,21 EUR/100 kg), Vengrijoje (141,45 EUR/100 kg) ir Lietuvoje (146,35 EUR/100 kg).

Lietuvoje analizuojamu laikotarpiu vištienos skerdenų vidutinė didmeninė kaina buvo 0,85 proc. didesnė nei rugpjūčio mėn. ir beveik nepakito (sumažėjo 0,12 proc.), palyginus su liepos mėn., o, palyginti su praėjusių metų rugsėjo mėn., sumažėjo 0,9 proc. Nedidelius lietuviškos vištienos kainų pokyčius lemia vartotojų pasitikėjimas savo šalyje pagaminta produkcija.

Analizuojamu laikotarpiu Latvijoje viščiukų broilerių skerdenų didmeninė pardavimo kaina (160,68 EUR/100 kg), palyginti su šių metų rugpjūčio mėn., sumažėjo 3,78 proc.

Šaltiniai: ŽŪIKVC (LŽŪMPRI) ir EK

#### Kai kurių paukštienos gaminių gamyba Lietuvos įmonėse, t

Gaminio pavadinimas	PGPK kodas	Pagaminta			Pokytis, %	
		2019 rugsėjis	2020		mėnesio*	metų**
			rugpjūtis***	rugsėjis		
Švieži arba atšaldyti nesukapoti viščiukai	10.12.10.10.00	7 833,09	8 270,26	8 357,16	1,05	6,69
Švieži arba atšaldyti nesukapoti kalakutai	10.12.10.20.00	238,96	111,99	113,28	1,15	-52,59
Švieži arba atšaldyti viščiukų gabalai	10.12.10.50.00	3 759,21	4 495,58	4 845,32	7,78	28,89
Švieži arba atšaldyti kalakutų gabalai	10.12.10.60.00	74,21	96,96	117,58	21,27	58,44
Užšaldyti nesukapoti viščiukai	10.12.20.13.00	66,79	138,61	169,40	22,21	153,63
Užšaldyti viščiukų gabalai	10.12.20.53.00	1 291,09	2 211,34	2 586,24	16,95	100,31
Užšaldyti kalakutų gabalai	10.12.20.55.00	28,09	15,40	104,77	580,32	272,98
Valgomieji paukštienos subproduktai	10.12.40.00.00	558,52	488,83	458,78	-6,15	-17,86
Kiti gaminiai arba konservai iš kalakutienos	10.13.15.25.00	40,85	87,161	86,546	-0,71	111,86
Kiti gaminiai arba konservai iš paukštienos	10.13.15.35.00	2 220,18	2 699,52	2 623,48	-2,82	18,17

\* lyginant 2020 m. rugsėjo mėn. su rugpjūčio mėn.

\*\* lyginant 2020 m. rugsėjo mėn. su 2019 m. rugsėjo mėn.

\*\*\* patikslinti duomenys

Šaltinis: ŽŪIKVC (LŽŪMPRI)

#### Lietuvos įmonėse pagamintų paukštienos gaminių pardavimas, t

Gaminio pavadinimas	PGPK kodas	Parduota					
		Lietuvos rinkoje			kitose ES šalyse		
		2020		pokytis, %*	2020		pokytis, %*
		rugpjūtis**	rugsėjis		rugpjūtis**	rugsėjis	
Švieži arba atšaldyti nesukapoti viščiukai	10.12.10.10.00	160,45	305,56	90,44	281,88	51,51	-81,73
Švieži arba atšaldyti viščiukų gabalai	10.12.10.50.00	2 581,51	2 552,81	-1,11	1 503,44	1 357,69	-9,69
Švieži arba atšaldyti kalakutų gabalai	10.12.10.60.00	82,21	104,32	26,89	0,84	2,70	221,43
Užšaldyti nesukapoti viščiukai	10.12.20.13.00	5,47	5,88	7,50	51,41	81,93	59,37
Užšaldyti viščiukų gabalai	10.12.20.53.00	640,72	565,53	-11,74	1 192,31	1 058,66	-11,21
Užšaldyti kalakutų gabalai	10.12.20.55.00	4,49	10,56	135,19	-	-	-
Valgomieji paukštienos subproduktai	10.12.40.00.00	198,25	230,62	16,33	233,43	272,60	16,78
Kiti gaminiai arba konservai iš kalakutienos	10.13.15.25.00	75,08	69,29	-7,71	7,44	14,54	95,43
Kiti gaminiai arba konservai iš paukštienos	10.13.15.35.00	1 535,24	1 466,26	-4,49	766,57	720,71	-5,98

\* lyginant 2020 m. rugsėjo mėn. su rugpjūčio mėn.

\*\* patikslinti duomenys

Šaltinis: ŽŪIKVC (LŽŪMPRI)



## Pieno ir pieno gaminių rinka

**2020 m. sausio–rugsėjo mėn. Lietuvoje žalio pieno importas šiek tiek padidėjo, o eksportas – ženkliai sumažėjo.** Šių metų sausio–rugsėjo mėn. Lietuvos pieno supirkimo ir perdirbimo įmonės (toliau – pieno supirkėjai) iš kitų ES valstybių pieno supirkėjų įsivežė 6,1 proc. daugiau žalio natūralaus riebumo pieno (toliau – žalio pieno) nei 2019 m. sausio–rugsėjo mėn. Apie 71 proc. minėto pieno buvo supirkta iš Latvijos. Analizuojamu laikotarpiu, palyginti su 2019 m. sausio–rugsėjo mėn., iš Latvijos pieno supirkėjų supirkimo kiekis padidėjo 7,9 proc. (iki 253,19 tūkst. t), vidutinė žalio pieno supirkimo kaina (be PVM) sumažėjo 3,1 proc. (iki 299,20 EUR/t), o iš Estijos pieno supirkėjų žalio pieno supirkimo kiekis bei vidutinė minėto pieno

supirkimo kaina sumažėjo atitinkamai 2,4 proc. (iki 97,37 tūkst. t) ir 4,7 proc. (iki 307,17 EUR/t (be PVM)).

Šių metų sausio–rugsėjo mėn., palyginti su 2019 m. sausio–rugsėjo mėn., Lietuvos pieno supirkėjai ženkliai daugiau įsivežė žalio pieno iš Lenkijos. Tam įtakos turėjo ES pieno rinkoje kartu su pandemija sutapęs sezoniškumas, kai žalio pieno pasiūla didėjo, o žaliavos kainos stipriai mažėjo. Didžiausias žalio pieno importo kiekis iš Lenkijos pieno supirkimo ir perdirbimo įmonių buvo šių metų balandžio mėn. (siekė 3,83 tūkst. t, vidutinė supirkimo kaina – 284,71 EUR/t (be PVM), o jau vėlesniais mėnesiais importo kiekiai mažėjo ir rugpjūčio–rugsėjo mėn. iš minėtos šalies žalio

**Pasaulinės pieno supirkimo kainos (be PVM), EUR/100 kg**

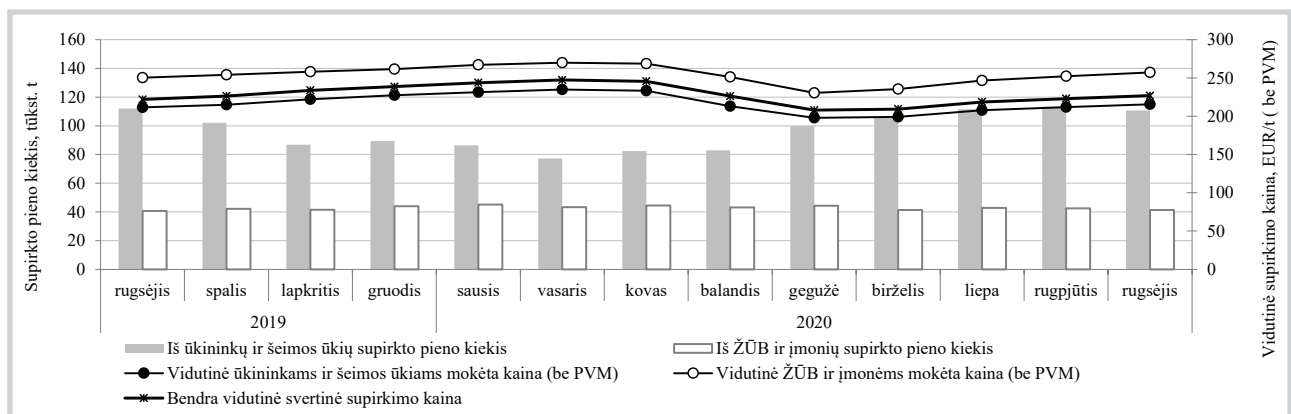
Pieninės pavadinimas	Valstybė	2019		2020		Pokytis, %	
		rugpjūtis	birželis	liepa	rugpjūtis	mėnesio <sup>3)</sup>	metų <sup>4)</sup>
Milcobel	Belgija	31,81	28,73	28,73	28,73	0,00	-9,68
Müller (Leppersdorf)	Vokietija	32,89	30,39	30,68	30,68	0,00	-6,72
DMK Deutsches Milchkontor eG	Vokietija	31,72	30,40	30,40	30,91	1,68	-2,55
Hochwald Milch eG	Vokietija	33,32	32,63	32,63	32,63	0,00	-2,07
Arla Foods DK	Danija	32,58	32,56	31,83	31,82	-0,03	-2,33
Valio	Suomija	35,88	35,88	35,88	35,88	0,00	0,00
Savencia (Basse Normandie)	Prancūzija	35,91	33,97	34,46	34,16	-0,87	-4,87
Danone (Pas de Calais)	Prancūzija	37,45	35,22	37,10	36,50	-1,62	-2,54
Lactalis (Pays de la Loire)	Prancūzija	34,89	33,39	33,48	34,04	1,67	-2,44
Sodiaal (Pas de Calais)	Prancūzija	37,24	34,20	34,66	35,79	3,26	-3,89
Saputo Dairy UK (Dairy Crest)	D. Britanija	31,50	28,25	28,06	28,19	0,46	-10,51
Dairygold	Airija	29,27	30,30	30,80	30,80	0,00	5,23
Glanbia	Airija	28,69	30,29	30,29	30,78	1,62	7,28
Kerry Agribusiness	Airija	30,00	31,27	31,27	31,69	1,34	5,63
Granarolo (North)	Italija	39,33	37,87	37,87	37,87	0,00	-3,71
Friesland Campina	Olandija	34,51	31,52	32,00	32,95	2,97	-4,52
<b>Vidutinė kaina</b>		<b>33,56</b>	<b>32,30</b>	<b>32,51</b>	<b>32,71</b>	<b>0,62</b>	<b>-2,54</b>
JAV <sup>2)</sup>		39,90	46,09	52,67	41,18	-21,82	3,21
Naujoji Zelandija <sup>1)</sup>		28,44	28,71	28,82	27,13	-5,86	-4,61

Pastaba. Kainos taikomos pieno gamintojams, kurių pienas atitinka sekančius reikalavimus: standartinis 4,20 % riebumas, 3,40 % baltymingumas; bendras bakterinis užterštumas mažesnis kaip 25 tūkst./ml, somatinių ląstelių skaičius mažesnis kaip 250 tūkst./ml; metinis pristatomas kiekis – 1000 tonų.

<sup>1)</sup> remiantis Fonterra prognozėmis; <sup>2)</sup> remiantis USDA pranešimu; <sup>3)</sup> lyginant 2020 m. rugpjūčio mėn. su liepos mėn.; <sup>4)</sup> lyginant 2020 m. rugpjūčio mėn. su 2019 m. rugpjūčio mėn.

Šaltinis: LTO International Milk Price Comparison at [www.milkprices.nl](http://www.milkprices.nl)

### Žalio pieno\* supirkimas Lietuvoje iš šalies pieno gamintojų



\* Bazinių rodiklių (riebumas – 3,4 %, baltymingumas – 3,0 %).

Į vidutinės svertinės supirkimo kainos ir bendro supirkimo kiekio apskaičiavimą įtraukta ir Lietuvos pieno perdirbimo įmonėse gauto (primelžto) žalio pieno, skirto perdirbti įmonių viduje, vertė bei kiekis.

Šaltinis: ŽŪIKVC (LŽŪMPRIŠ)



pieno visai nebuvo importuota. 2020 m. sausio–rugsėjo mėn. Lietuvos pieno supirkėjai iš Lenkijos importavo 4,59 tūkst. t žalio pieno vidutiniškai po 286,36 EUR/t (be PVM).

2020 m. sausio–rugsėjo mėn. Lietuvos pieno supirkėjai į kitas ES valstybes išvežė 40,1 proc. mažiau žalio pieno nei 2019 m. sausio–rugsėjo mėn. Apie 88 proc. (iš viso 26,20 tūkst. t) lietuviško žalio

tesinys 24 psl.

### Pasaulinės kai kurių pieno gaminių kainos\*, EUR/kg

Gaminio pavadinimas		Vidutinė kaina*					pokytis, %	
		JAV						
		2019	2020					
		43 sav. (10 21–25)	40 sav. (09 28–10 02)	41 sav. (10 05–09)	42 sav. (10 12–16)	43 sav. (10 19–23)	savaitės <sup>1)</sup>	metų <sup>2)</sup>
Sviestas, AA	CME	4,11	2,84	2,70	2,78	2,73	-1,80	-33,58
Sūris <i>Cheddar</i> , luitais		4,17	4,85	4,95	5,09	5,13	0,79	23,02
LPM, Centrinis ir Rytų regionas, FOB		2,29	2,07	2,07	2,08	2,07	-0,48	-9,61
NPM, Nacionalinis vid., FOB		3,52	3,13	3,09	3,09	3,08	-0,32	-12,50
Išrūgų milteliai, Centrinis regionas, FOB		0,64	0,63	0,63	0,66	0,66	0,00	3,13
Vakarų Europoje, eksportui, FOB								
		2019	2020					
		42–43 sav. (10 14–25)	40–41 sav. (09 28–10 09)		42–43 sav. (10 12–23)	2 savaitės <sup>3)</sup>	metų <sup>2)</sup>	
Sviestas, 82 %rieb.		3,59	3,47		3,46	-0,29	-3,62	
LPM		2,32	2,21		2,19	-0,90	-5,60	
NPM		2,97	2,78		2,76	-0,72	-7,07	
Lydytas sviestas		4,61	4,16		4,18	0,48	-9,33	
Išrūgų milteliai		0,75	0,80		0,78	-2,50	4,00	
Okeanijos valstybėse, eksportui, FOB								
		2019	2020					
		42–43 sav. (10 14–25)	40–41 sav. (09 28–10 09)		42–43 sav. (10 12–23)	2 savaitės <sup>3)</sup>	metų <sup>2)</sup>	
Sviestas, 82 %rieb.		3,72	2,97		3,16	6,40	-15,05	
LPM		2,44	2,59		2,43	-6,18	-0,41	
NPM		2,87	2,59		2,58	-0,39	-10,10	
Sūris <i>Cheddar</i>		3,42	3,20		3,25	1,56	-4,97	

LPM – nugriebto pieno milteliai; NPM – nenugriebto pieno milteliai.

Šaltinis: USDA

\* kainos užsienio valstybėse (EUR) pateiktos pagal atitinkamos datos ECB valiutų kursą;

<sup>1)</sup> lyginant dvi paskutiniąsias savaites;

<sup>2)</sup> lyginant 2020 m. ir 2019 m. atitinkamų laikotarpių duomenis;

<sup>3)</sup> lyginant 2020 m. 42–43 savaites su 40–41 savaitėmis

### Kai kurių pieno gaminių kainos Latvijoje, Estijoje ir Lenkijoje, EUR/mat. vnt.<sup>1)</sup>

Valstybė, gaminys	Mat. vnt.	2019	2020			Pokytis, %	
		rugsėjis	liepa	rugpjūtis	rugsėjis	mėnesio <sup>2)</sup>	metų <sup>3)</sup>
<b>Latvija</b>							
<i>Tilsit</i> sūriai	kg	3,73	3,65	3,57	3,86	8,12	3,49
<b>Estija</b>							
Geriamasis pienas (2,5 %rieb., išfasuotas į plėvelės fasuotes)	l	0,39	0,37	0,38	0,38	0,00	-2,56
Geriamasis pienas (2,5 %rieb., išfasuotas į tetrapako fasuotes)	l	0,49	0,50	0,50	0,50	0,00	2,04
Sviestas (80–85 %rieb., 25 kg luitais)	kg	3,98	3,63	3,61	3,80	5,26	-4,52
Sviestas (80–85 %rieb., išfasuotas po 150–250 g fasuotes)	kg	5,63	4,75	5,07	5,17	1,97	-8,17
<i>Edam</i> sūriai	kg	3,05	2,82	2,87	2,90	1,05	-4,92
<i>Gouda</i> sūriai	kg	2,90	2,97	2,91	2,95	1,37	1,72
Varškės sūriai (4 %rieb.)	kg	2,69	2,49	2,57	2,53	-1,56	-5,95
<b>Lenkija*</b>							
Sviestas (82 %rieb., luitais)	kg	3,70	3,10	3,30	3,39	2,73	-8,38
Sviestas (82 %rieb., fasuotas)	kg	4,10	3,71	3,78	3,91	3,44	-4,63
Nenugriebto pieno milteliai	kg	2,75	2,59	2,63	2,60	-1,14	-5,45
Nugriebto pieno milteliai	kg	2,09	1,95	2,01	2,07	2,99	-0,96
Išrūgų milteliai	kg	0,71	0,72	0,72	0,69	-4,17	-2,82
<i>Edam</i> sūriai	kg	2,95	2,95	2,96	2,97	0,44	0,78
<i>Emmentaler</i> sūriai	kg	3,49	3,45	3,47	3,46	-0,35	-0,92
<i>Mozzarella</i> sūriai	kg	3,44	3,12	3,25	3,18	-2,14	-7,54

<sup>1)</sup> gamintojų vidutinės (svertinės) kainos, be PVM;

Šaltiniai: LVAEI, EKI ir AMI

<sup>2)</sup> lyginant 2020 m. rugsėjo mėn. su rugpjūčio mėn.;

<sup>3)</sup> lyginant 2020 m. rugsėjo mėn. su 2019 m. rugsėjo mėn.

\* kainos užsienio valstybėse (EUR) pateiktos pagal atitinkamos datos ECB valiutų kursą.



### Žalio pieno supirkimo kainos ES valstybėse ir Jungtinėje Karalystėje, EUR/100 kg (be PVM)

Valstybė	2019		2020		Pokytis, %	
	rugpjūtis	birželis	liepa	rugpjūtis	mėnesio <sup>1)</sup>	metų <sup>2)</sup>
Belgija	31,50	29,58	29,56	29,47	-0,30	-6,44
Bulgarija	29,78	30,98	30,94	31,16	0,71	4,63
Čekija	32,39	30,24	30,26	30,74	1,59	-5,09
Danija	34,18	33,40	33,44	33,44	0,00	-2,17
Vokietija	33,01	31,73	31,83	32,02	0,60	-3,00
Estija	30,06	27,47	27,71	27,58	-0,47	-8,25
Airija	31,95	31,76	32,83	33,89	3,23	6,07
Graikija	37,93	38,51	38,48	38,51	0,08	1,53
Ispanija	31,36	31,75	31,55	31,55	0,00	0,61
Prancūzija	36,75	34,54	35,38	35,76	1,07	-2,69
Kroatija	32,41	32,63	32,49	32,39	-0,31	-0,06
Italija	39,58	34,64	34,64	34,56	-0,23	-12,68
Kipras	56,92	57,73	56,82	57,15	0,58	0,40
Latvija	28,37	25,50	26,48	26,91	1,62	-5,15
Lietuva	26,13	24,73	25,49	26,16	2,63	0,11
Liuksemburgas	33,11	33,39	32,96	32,64	-0,97	-1,42
Vengrija	30,13	29,12	28,59	28,83	0,84	-4,31
Malta	51,60	50,48	50,18	50,83	1,30	-1,49
Nyderlandai	35,00	33,00	34,00	33,00	-2,94	-5,71
Austrija	35,45	36,24	36,24	37,26	2,81	5,11
Lenkija	30,12	29,62	29,84	30,79	3,18	2,22
Portugalija	30,21	29,92	29,64	29,74	0,34	-1,56
Rumunija	28,96	29,19	29,70	29,87	0,57	3,14
Slovėnija	32,02	30,10	30,16	30,26	0,33	-5,50
Slovakija	31,67	31,84	31,62	31,59	-0,09	-0,25
Suomija	37,94	37,77	37,51	37,83	0,85	-0,29
Švedija	33,37	34,32	33,87	34,06	0,56	2,07
Vidutinė ES (be Jungtinės Karalystės)	34,02	32,53	32,85	33,05	0,58	-2,86
Jungtinė Karalystė	30,56	29,04	29,57	29,94	1,25	-2,04
Vidutinė ES (su Jungtine Karalyste)	33,69	32,19	32,54	32,74	0,61	-2,82

Pastaba. Natūralaus riebumo pienas, supirktas Lietuvoje: 2019 m. 8 mėn.: 3,97 % riebumo, 3,29 % baltymingumo; 2020 m. 6 mėn.: 3,98 % riebumo, 3,29 % baltymingumo; 7 mėn.: 3,94 % riebumo, 3,26 % baltymingumo; 8 mėn.: 3,94 % riebumo, 3,26 % baltymingumo. Žalio pieno supirkimo kainos skelbiamos pagal 2017 m. balandžio 20 d. Europos Komisijos įgyvendinimo reglamentą (ES) 2017/1185.

<sup>1)</sup> lyginant 2020 m. rugpjūčio mėn. su liepos mėn.; <sup>2)</sup> lyginant 2020 m. rugpjūčio mėn. su 2019 m. rugpjūčio mėn.

Šaltiniai: ŽŪIKVC (LŽŪMPRI) ir EK

### Žalio pieno eksportas iš Lietuvos į kitas ES šalis

Žalio pieno eksportas į kitas ES šalis	Matavimo vnt.	2019		2020		Pokytis, %		
		rugsėjis	liepa	rugpjūtis	rugsėjis	mėnesio <sup>1)</sup>	metų <sup>2)</sup>	
<b>Natūralaus riebumo pienas</b>								
Vidutinė eksporto kaina <sup>3)</sup> į kitas ES šalis	EUR/t	309,43	293,76	303,04	325,22	7,32	5,10	
Vidutinis riebumas <sup>4)</sup>	%	4,09	3,90	3,89	4,07	4,63	-0,49	
Vidutinis baltymingumas <sup>5)</sup>	%	3,32	3,16	3,20	3,34	4,37	0,60	
Bendras eksportuotas kiekis į kitas ES šalis	t	6 034,44	5 231,30	5 429,41	5 474,92	0,84	-9,27	
Iš to skaičiaus:								
į Lenkiją	kiekis	t	3 939,54	4 911,07	5 004,41	5 474,92	9,40	38,97
	vidutinė kaina <sup>3)</sup>	EUR/t	313,56	294,19	303,73	325,22	7,08	3,72
	vidutinis riebumas <sup>4)</sup>	%	4,14	3,91	3,90	4,07	4,36	-1,69
	vidutinis baltymingumas <sup>5)</sup>	%	3,32	3,16	3,20	3,34	4,37	0,60
<b>Bazinių rodiklių pienas<sup>6)</sup></b>								
Bendras eksportuotas kiekis į kitas ES šalis	t	7 291,17	5 920,37	6 192,89	6 624,87	6,98	-9,14	
Vidutinė eksporto kaina <sup>3)</sup> į kitas ES šalis	EUR/t	260,00	260,00	270,00	270,00	0,00	3,85	

<sup>1)</sup> lyginant 2020 m. rugsėjo mėn. su rugpjūčio mėn.; <sup>2)</sup> lyginant 2020 m. rugsėjo mėn. su 2019 m. rugsėjo mėn.; <sup>3)</sup> svertinė, be PVM; <sup>4)</sup> ir <sup>5)</sup> svertinis;

<sup>6)</sup> bazinių rodiklių pienas (riebumas – 3,4 %, baltymingumas – 3,0 %), perskaiciuotas pagal metodiką, patvirtintą Lietuvos Respublikos žemės ir miškų ūkio ministerijos 1998 m. vasario 12 d. įsakymu Nr. 67.

Pastaba. Duomenys pateikti remiantis Pieno supirkimo ir pardavimo mėnesio ataskaita PS-2.

Šaltinis: ŽŪIKVC (LŽŪMPRI)



## Žalio pieno supirkimas\* iš Lietuvos pieno gamintojų

Žalio pieno supirkimas* pagal tiekėjus	Iš Lietuvos pieno gamintojų supirkto pieno kiekis, t				Pokytis, %		Vidutinė kaina, EUR/t <sup>1)</sup>				Pokytis, %	
	2019	2020			mėnesio <sup>2)</sup>	metų <sup>3)</sup>	2019	2020			mėnesio <sup>2)</sup>	metų <sup>3)</sup>
	rugsėjis	liepa	rugpjūtis	rugsėjis			rugsėjis	liepa	rugpjūtis	rugsėjis		
<b>Natūralaus riebumo pienas</b>												
Iš ūkininkų ir šeimos ūkių, netaikant nuoskaitų	88 120,91	94 096,92	94 535,42	86 672,41	-8,32	-1,64	262,14	241,42	247,66	267,77	8,12	2,15
Iš žemės ūkio bendrovių ir įmonių, netaikant nuoskaitų	31 541,47	34 727,22	34 064,60	31 898,34	-6,36	1,13	316,37	294,89	305,64	323,95	5,99	2,40
<b>Supirkta iš viso netaikant nuoskaitų</b>	<b>119 662,38</b>	<b>128 824,14</b>	<b>128 600,03</b>	<b>118 570,75</b>	<b>-7,80</b>	<b>-0,91</b>	<b>276,44</b>	<b>255,83</b>	<b>263,02</b>	<b>282,88</b>	<b>7,55</b>	<b>2,33</b>
<b>Supirkta iš viso taikant nuoskaitas</b>	<b>3 490,05</b>	<b>3 599,46</b>	<b>4 172,14</b>	<b>3 987,67</b>	<b>-4,42</b>	<b>14,26</b>	<b>224,63</b>	<b>220,79</b>	<b>220,01</b>	<b>240,59</b>	<b>9,35</b>	<b>7,11</b>
<b>Bendras kiekis</b>	<b>123 152,44</b>	<b>132 423,60</b>	<b>132 772,17</b>	<b>122 558,42</b>	<b>-7,69</b>	<b>-0,48</b>						
<b>Vidutinė kaina<sup>1)</sup></b>							<b>274,97</b>	<b>254,88</b>	<b>261,67</b>	<b>281,51</b>	<b>7,58</b>	<b>2,38</b>
<b>Bazinių rodiklių pienas<sup>4)</sup></b>												
Iš ūkininkų ir šeimos ūkių	111 998,58	111 505,80	113 301,56	110 720,58	-2,28	-1,14	211,59	207,99	211,93	215,53	1,70	1,86
Iš žemės ūkio bendrovių ir įmonių	40 600,02	42 817,78	42 548,01	41 378,72	-2,75	1,92	250,38	246,64	252,18	257,07	1,94	2,67
<b>Bendras kiekis</b>	<b>152 598,59</b>	<b>154 323,58</b>	<b>155 849,57</b>	<b>152 099,30</b>	<b>-2,41</b>	<b>-0,33</b>						
<b>Vidutinė kaina<sup>1)</sup></b>							<b>221,91</b>	<b>218,71</b>	<b>222,92</b>	<b>226,83</b>	<b>1,75</b>	<b>2,22</b>

Pastaba. Natūralaus riebumo pienas, supirktas iš Lietuvos pieno gamintojų: 2019 m. 9 mėn.: 4,15 % riebumo, 3,40 % baltymingumo; 2020 m. 7 mėn.: 3,94 % riebumo, 3,26 % baltymingumo; 8 mėn.: 3,94 % riebumo, 3,29 % baltymingumo; 9 mėn.: 4,11 % riebumo, 3,43 % baltymingumo. Duomenys pateikti pagal Pieno supirkimo ir pardavimo mėnesio ataskaitą PS-2.

<sup>1)</sup> Vidutinė svartinė Lietuvos pieno gamintojams mokėta kaina (be PVM);

<sup>2)</sup> lyginant 2020 m. rugpjūčio mėn. su liepos mėn.; <sup>3)</sup> lyginant 2020 m. rugpjūčio mėn. su 2019 m. rugpjūčio mėn.; <sup>4)</sup> bazinių rodiklių pienas (riebumas – 3,4 %, baltymingumas – 3,0 %), perskaičiuotas remiantis metodika, patvirtinta Lietuvos Respublikos žemės ir miškų ūkio ministerijos 1998 m. vasario mėn. 12 d. įsakymu Nr. 67.

\* Į vidutinės svartinės supirkimo kainos ir bendro supirkimo kiekio apskaičiavimą įtraukta ir Lietuvos pieno perdirbimo įmonėse gauto (primelžto) žalio pieno, skirto perdirbti įmonių viduje, vertė bei kiekis.

Šaltinis: ŽŪIKVC (LŽŪMPRIŠ)

## Žalio pieno importas į Lietuvą iš kitų ES šalių

Žalio pieno importas iš kitų ES šalių pieno supirkimo ir perdirbimo įmonių	Matavimo vnt.	2019		2020		Pokytis, %		
		rugsėjis	liepa	rugpjūtis	rugsėjis	mėnesio <sup>1)</sup>	metų <sup>2)</sup>	
<b>Natūralaus riebumo pienas</b>								
Vidutinė importo kaina <sup>3)</sup> iš kitų ES šalių	EUR/t	301,63	286,84	289,85	298,15	2,86	-1,15	
Vidutinis riebumas <sup>4)</sup>	%	3,97	3,76	3,79	3,93	3,69	-1,01	
Vidutinis baltymingumas <sup>5)</sup>	%	3,39	3,23	3,25	3,38	4,00	-0,29	
<b>Bendras importuotas kiekis iš kitų ES šalių</b>	<b>t</b>	<b>36 859,24</b>	<b>42 241,77</b>	<b>42 557,87</b>	<b>41 185,07</b>	<b>-3,23</b>	<b>11,74</b>	
Iš to skaičiaus:								
iš Latvijos	kiekis	t	26 552,40	30 682,15	31 360,68	30 788,72	-1,82	15,95
	vidutinė kaina <sup>3)</sup>	EUR/t	298,49	286,11	291,57	300,31	3,00	0,61
	vidutinis riebumas <sup>4)</sup>	%	4,02	3,77	3,82	3,95	3,40	-1,74
	vidutinis baltymingumas <sup>5)</sup>	%	3,39	3,23	3,24	3,38	4,32	-0,29
iš Estijos	kiekis	t	10 306,85	11 362,82	11 197,19	10 396,36	-7,15	0,87
	vidutinė kaina <sup>3)</sup>	EUR/t	309,70	288,04	285,03	291,75	2,36	-5,80
	vidutinis riebumas <sup>4)</sup>	%	3,84	3,71	3,73	3,87	3,75	0,78
	vidutinis baltymingumas <sup>5)</sup>	%	3,38	3,26	3,28	3,39	3,35	0,30
<b>Bazinių rodiklių pienas<sup>6)</sup></b>								
<b>Bendras importuotas kiekis iš kitų ES šalių</b>	<b>t</b>	<b>44 437,14</b>	<b>47 542,68</b>	<b>48 352,97</b>	<b>49 249,11</b>	<b>1,85</b>	<b>10,83</b>	
<b>Vidutinė importo kaina<sup>3)</sup> iš kitų ES šalių</b>	<b>EUR/t</b>	<b>250,00</b>	<b>250,00</b>	<b>260,00</b>	<b>250,00</b>	<b>-3,85</b>	<b>0,00</b>	

<sup>1)</sup> lyginant 2020 m. rugsėjo mėn. su rugpjūčio mėn.; <sup>2)</sup> lyginant 2020 m. rugsėjo mėn. su 2019 m. rugsėjo mėn.; <sup>3)</sup> svartinė, be PVM; <sup>4)</sup> ir <sup>5)</sup> svartinis;

<sup>6)</sup> bazinių rodiklių pienas (riebumas – 3,4 %, baltymingumas – 3,0 %), perskaičiuotas remiantis metodika, patvirtinta Lietuvos Respublikos žemės ir miškų ūkio ministerijos 1998 m. vasario 12 d. įsakymu Nr. 67.

Duomenys pateikti remiantis Pieno supirkimo ir pardavimo mėnesio ataskaita PS-2.

Šaltinis: ŽŪIKVC (LŽŪMPRIŠ)



## Kai kurių pieno gaminių vidutinės savaitinės kainos\* ES valstybėse ir Jungtinėje Karalystėje, EUR/kg (be PVM)

Gaminys	Valstybė	2019	2020				Pokytis, %		
		42 sav. (10 14–20)	39 sav. (09 21–27)	40 sav. (09 28–10 04)	41 sav. (10 05–11)	42 sav. (10 12–18)	savaitės <sup>1)</sup>	metų <sup>2)</sup>	
Sviestas (82 proc. rieb.)	išfasuotas luitais	Lietuva	4,13	4,22	4,27	●	4,24	-	2,66
		išfasuotas į mažesnes fasuotes	5,21	4,65	5,04	4,56	4,99	9,43	-4,22
	išfasuotas luitais	Latvija	5,03	4,33	4,40	4,40	4,47	1,59	-11,13
	išfasuotas luitais	Estija (80–85 proc.rieb.)	4,26	3,66	3,58	3,84	3,63	-5,47	-14,79
	išfasuotas po 150–250 g		5,68	5,04	5,05	5,07	4,79	-5,52	-15,67
	išfasuotas luitais	Vokietija	3,68	3,50	3,45	3,48	3,48	0,00	-5,43
	išfasuotas po 250 g		3,88	3,70	3,70	3,70	3,70	0,00	-4,64
	I rūšis	Prancūzija	3,60	3,57	3,38	3,38	3,38	0,00	-6,11
	išfasuotas luitais	Belgija	3,52	3,43	3,43	3,45	3,48	0,87	-1,14
	firminis	Italija	3,55	3,42	3,42	3,42	3,42	0,00	-3,66
	išfasuotas luitais	Nyderlandai	3,53	3,37	3,35	3,35	3,35	0,00	-5,10
	išfasuotas luitais	Slovakija	5,13	4,99	4,80	4,84	5,01	3,51	-2,34
	išfasuotas po 200–250 g		4,94	4,39	4,31	4,35	4,47	2,76	-9,51
	išfasuotas po 250 g	Čekija	5,25	4,91	4,42	4,91	4,81	-2,04	-8,38
	išfasuotas luitais	Lenkija	3,79	3,42	3,49	3,38	3,39	0,30	-10,55
	išfasuotas į mažesnes fasuotes		4,24	3,90	3,82	3,93	3,97	1,02	-6,37
	<b>ES vidutinė kaina</b>		<b>3,57</b>	<b>3,50</b>	<b>3,45</b>	<b>3,47</b>	<b>3,45</b>	<b>-0,58</b>	<b>-3,36</b>
	išfasuotas luitais (kilmės šalis Anglija)	Jungtinė Karalystė	...	...	3,39	...	3,39	-	-
	išfasuotas į mažesnes fasuotes (kilmės šalis Anglija)		...	...	3,91	...	3,92	-	-
išfasuotas į mažesnes fasuotes (kilmės šalis Airija)	...		...	3,69	...	3,70	-	-	
Nugriebto pieno milteliai	išfasuoti po 25 kg	Latvija	2,55	1,96	2,13	3,23	3,23	0,00	26,67
		Vokietija	2,42	2,20	2,20	2,21	2,21	0,00	-8,68
		Prancūzija	2,35	2,13	2,20	2,21	2,20	-0,45	-6,38
		Belgija	2,42	2,22	2,21	2,23	2,24	0,45	-7,44
		Nyderlandai	2,40	2,16	2,16	2,17	2,18	0,46	-9,17
		Čekija	2,24	2,13	2,07	2,09	2,08	-0,48	-7,14
		Slovakija	2,03	2,10	...	...	2,09	-	2,96
		Lenkija	2,26	2,03	2,07	2,04	2,02	-0,98	-10,62
	<b>ES vidutinė kaina</b>		<b>2,32</b>	<b>2,14</b>	<b>2,17</b>	<b>2,17</b>	<b>2,17</b>	<b>0,00</b>	<b>-6,47</b>
	Jungtinė Karalystė	...	...	2,17	...	2,18	-	-	
Nenu- griebto pieno milteliai	išfasuoti po 25 kg	Vokietija	3,02	2,80	2,80	2,82	2,82	0,00	-6,62
		Prancūzija	3,00	2,61	2,68	2,68	2,78	3,73	-7,33
		Belgija	3,08	2,81	2,81	2,82	2,81	-0,35	-8,77
		Nyderlandai	3,01	2,70	2,70	2,68	2,64	-1,49	-12,29
		Čekija	2,99	2,88	2,68	2,90	2,78	-4,14	-7,02
		Lenkija	2,84	2,59	2,57	2,63	2,57	-2,28	-9,51
<b>ES vidutinė kaina</b>		<b>2,97</b>	<b>2,70</b>	<b>2,73</b>	<b>2,74</b>	<b>2,72</b>	<b>-0,73</b>	<b>-8,42</b>	
Išrūgų milteliai	išfasuoti po 25 kg	Vokietija	0,90	0,84	0,84	0,82	0,81	-1,22	-10,00
		Nyderlandai	0,63	0,72	0,72	0,72	0,72	0,00	14,29
		Čekija	0,84	0,75	0,73	0,77	0,72	-6,49	-14,29
		Lenkija	0,72	0,68	0,68	0,71	0,72	1,41	0,00
	<b>ES vidutinė kaina</b>		<b>0,71</b>	<b>0,72</b>	<b>0,73</b>	<b>0,73</b>	<b>0,72</b>	<b>-1,37</b>	<b>1,41</b>
	Jungtinė Karalystė	...	...	0,83	...	0,83	-	-	
Sūriai	<i>Gouda</i>		3,62	3,49	3,37	3,37	3,44	2,08	-4,97
	<i>Tilsit</i>	Lietuva	3,91	3,83	3,87	3,84	3,91	1,82	0,00
	Kietieji ilgai brandinti		4,60	4,48	5,04	4,53	●	-	-
	<i>Edam</i>	Estija	3,29	2,96	2,77	2,81	3,02	7,47	-8,21
	<i>Edam</i>	Latvija	4,21	5,08	5,30	5,04	4,79	-4,96	13,78
	<i>Cheddar</i>		2,94	3,03	3,05	3,06	3,05	-0,33	3,74
	<i>Emmental</i> , 45 proc. s. m.	Vokietija	4,60	4,68	4,30	4,30	4,30	0,00	-6,52
	<i>Parmigiano</i>	Italija	10,68	8,13	8,28	8,53	8,83	3,52	-17,32
	<i>Grana Padano</i>		8,58	8,08	8,08	8,13	8,18	0,62	-4,66
	<i>Provolone</i>		6,13	6,13	6,13	6,13	6,13	0,00	0,00
	<i>Provolone Cremona</i>		5,90	5,90	5,90	5,90	5,90	0,00	0,00
	<i>Gorgonzola</i>		5,75	5,75	5,75	5,75	5,75	0,00	0,00
	<i>Italico</i>		5,15	5,15	5,15	5,15	5,15	0,00	0,00
	<i>Taleggio</i>		5,60	5,60	5,60	5,60	5,60	0,00	0,00
	<i>Cheddar</i>	Belgija	3,13	3,13	3,13	3,13	3,13	0,00	0,00
<i>Edam</i>	Slovakija	5,18	5,20	5,19	5,26	5,26	0,00	1,54	

lentelės tęsinys 25 psl.



psl. lentelės tęsinys

Gaminys	Valstybė	2019		2020			Pokytis, %	
		42 sav. (10 14–20)	39 sav. (09 21–27)	40 sav. (09 28–10 04)	41 sav. (10 05–11)	42 sav. (10 12–18)	savaitės <sup>1)</sup>	metų <sup>2)</sup>
<i>Edam</i> , 45 proc. s. m.	Čekija	3,76	3,52	3,58	3,58	3,49	-2,51	-7,18
<i>Edam</i> , 30 proc. s. m.		3,16	2,96	3,02	3,01	3,00	-0,33	-5,06
<i>Edam</i>	Lenkija	3,11	2,97	2,99	3,02	3,06	1,32	-1,61
<i>Gouda</i>		3,20	3,01	3,00	3,14	3,06	-2,55	-4,38
<i>Cheddar</i>		3,16	2,97	3,12	3,07	3,07	0,00	-2,85
<i>Emmental</i>		3,51	3,37	3,43	3,41	3,52	3,23	0,28
<i>Mozzarella</i>		3,48	3,14	3,16	3,18	3,15	-0,94	-9,48
<i>Feta</i>		2,42	2,29	2,32	2,35	2,31	-1,70	-4,55
Pelėsiniai		4,48	4,51	4,56	4,54	4,80	5,73	7,14
<b>Cheddar</b>	<b>ES vidutinė kaina</b>	<b>2,96</b>	<b>2,99</b>	<b>3,05</b>	<b>3,05</b>	<b>3,05</b>	<b>0,00</b>	<b>3,04</b>
<b>Edam</b>		<b>3,11</b>	<b>3,11</b>	<b>3,12</b>	<b>3,12</b>	<b>3,12</b>	<b>0,00</b>	<b>0,32</b>
<b>Gouda</b>		<b>3,15</b>	<b>3,15</b>	<b>3,15</b>	<b>3,17</b>	<b>3,16</b>	<b>-0,32</b>	<b>0,32</b>
<b>Emmental</b>		<b>4,83</b>	<b>4,88</b>	<b>4,80</b>	<b>4,85</b>	<b>4,79</b>	<b>-1,24</b>	<b>-0,83</b>
<i>Cheddar</i> (kilmės šalis Anglija)	Jungtinė	...	...	3,30	...	3,31	-	-
<i>Cheddar</i> (kilmės šalis Airija)	Karalystė	...	...	3,30	...	3,31	-	-

\* gamintojų, <sup>1)</sup> lyginant 2020 m. 42 savaitę su 41 savaitę; <sup>2)</sup> lyginant 2020 m. 42 savaitę su 2019 m. 42 savaitę;  
... – nėra duomenų; ● – konfidencialūs duomenys.

Pastabos: ES vidutinės kainos nuo 2019 m. pateikiamos be Jungtinės Karalystės duomenų; kainos užsienio valstybėse (EUR) pateiktos pagal atitinkamos datos ECB valiutų kursą.

Lietuvos duomenys pateikti remiantis Pieno gaminių pardavimo savaitės ataskaita PS-5.

Šaltiniai: ŽŪIKVC (LŽŪMPRIŠ), EKI, AMI, LVAEI, EK, SZIF ir PPA-ATIS

### Kai kurių Lietuvos įmonėse pagamintų pieno gaminių vidutinės savaitinės pardavimo kainos<sup>1)</sup>, EUR/kg

Gaminio pavadinimas	Gaminio kodas pagal Tarybos direktyvą 96/16/EB	Lietuvos rinkoje						Kitų ES valstybių ir trečiųjų šalių rinkose						
		2019		2020		pokytis, %		2019		2020		pokytis, %		
		43 sav. (10 21–27)	41 sav. (10 05–11)	42 sav. (10 12–18)	43 sav. (10 19–25)	savaitės <sup>2)</sup>	metų <sup>3)</sup>	43 sav. (10 21–27)	41 sav. (10 05–11)	42 sav. (10 12–18)	43 sav. (10 19–25)	savaitės <sup>2)</sup>	metų <sup>3)</sup>	
Sviestas, 82 proc. riebumo	luitais	23111+23112	4,45	●	4,30	4,31	0,23	-3,15	●	●	●	●	-	-
	fasuotas	23113	5,74	4,60	5,14	4,92	-4,28	-14,29	4,83	4,12	4,06	●	-	-
Sūriai														
<i>Gouda</i>	24231	3,46	3,46	3,44	3,35	-2,62	-3,18	3,59	●	3,43	3,54	●	3,21	-1,39
<i>Tilsit</i>	24232	4,07	3,99	4,21	4,22	0,24	3,69	3,67	3,41	●	●	●	-	-
Kietieji ilgai brandinti	2424	7,79	●	8,48	8,01	-5,54	2,82	4,53	4,25	●	4,36	●	-	-3,75

<sup>1)</sup> svertinės, gamintojų, be PVM;

Šaltinis: ŽŪIKVC (LŽŪMPRIŠ)

<sup>2)</sup> lyginant 2020 m. 43 savaitę su 42 savaitę; <sup>3)</sup> lyginant 2020 m. 43 savaitę su 2019 m. 43 savaitę.

● – konfidencialūs duomenys.

pieno buvo parduota į Lenkiją ir tai – 13,4 proc. mažiau nei 2019 m. sausio–rugsėjo mėn., o pardavimo kaina padidėjo vos 0,3 proc. (iki 315,77 EUR/t (be PVM)). Analizuojamu laikotarpiu Lietuvos pieno supirkėjai į Latviją pardavė 3,66 tūkst. t žalio pieno – net 81,3 proc. mažiau nei 2019 m. sausio–rugsėjo mėn., o vidutinė minėto pieno pardavimo kaina sumažėjo 5,6 proc. (iki 293,02 EUR/t (be PVM)).

**2020 m. rugsėjo mėn. pasaulinėje rinkoje padidėjo kai kurių pieno gaminių kainos.** Jungtinių Tautų maisto ir žemės ūkio organizacijos duomenimis, pieno gaminių kainų indeksas 2020 m. rugsėjo mėn. siekė 102,2 punktus. Palyginti su rugpjūčio mėn., minėtas indeksas beveik nepasikeitė, tačiau buvo 2,61 proc. didesnis nei 2019 m. rugsėjo mėn. Į indekso skaičiavimą įtrauktų sviesto, sūrių ir nugriebto pieno miltelių (toliau – LPM) kainų padidėjimą šių metų rugsėjo mėn. kompensavo

nenugriebto pieno miltelių (toliau – NPM) kainos sumažėjimas, todėl pieno gaminių kainų indeksas buvo beveik stabilus. Sviesto kainų didėjimui įtakos turėjo išaugusi pasaulinė sviesto paklausa ir sumažėjusi sviesto gamyba Europoje. LPM ir sūrių kainų didėjimą galimai lėmė sumažėjusi gamyba Europoje, o NPM kainų kritimas buvo susijęs su sumažėjusiu Vidurinių Rytų NPM importu.

Europos Komisijos duomenimis, šių metų rugsėjo mėn., palyginti su rugpjūčio mėn., padidėjo ES vidutinės kai kurių pieno gaminių pardavimo kainos: sviesto – 1,83 proc. (iki 3,47 EUR/kg), LPM – 2,38 proc. (iki 2,15 EUR/kg), *Gouda* sūrių – 1,29 proc. (iki 3,16 EUR/kg). Nagrinėjamu laikotarpiu 0,84 proc. (iki 2,73 EUR/kg) sumažėjo vidutinė NPM kaina, o vidutinė išrūgų miltelių kaina išliko nepakitusi ir siekė 0,72 EUR/kg.

Šaltiniai: ŽŪIKVC (LŽŪMPRIŠ), FAO ir EK





**Pieno supirkimas iš pieno gamintojų ir mokama kaina 2020 m. sausio–rugsėjo mėn.** VĮ Žemės ūkio informacijos ir kaimo verslo centro tvarkomos Pieno apskaitos informacinės sistemos (toliau – ŽŪIKVC PAIS) duomenimis, patvirtintos pieno supirkimo įmonės (toliau – supirkimo įmonės) 2020 m. sausio–rugsėjo mėn. iš 17 778 pieno gamintojų supirko 1 025,76 tūkst. t vidutinio 4,11 proc. riebumo pieno (2019 m. sausio–rugsėjo mėn. – 1 026,86 tūkst. t vidutinio 4,14 proc. riebumo pieno, o 2018 m. sausio–rugsėjo mėn. – 1 038,67 tūkst. t vidutinio 4,10 proc. riebumo pieno). Palyginti su 2019 m. sausio–rugsėjo mėn., pieno supirkimas sumažėjo 0,11 proc., arba 1,12 tūkst. t. Palyginti su 2019 m. rugsėjo mėn., pieno supirkimas sumažėjo 0,6 proc., arba 0,68 tūkst. t.

ŽŪIKVC PAIS duomenimis, 2020 m. rugsėjo mėn. supirkimo įmonių pieno gamintojams mokėta vidutinė faktinė bazinių rodiklių pieno kaina (su priedais ir nuoskaitomis) (toliau – faktinė bazinių rodiklių kaina), palyginus su 2020 m. rugpjūčio mėn., padidėjo 1,9 proc. ir sudarė 226,5 EUR/t. Palyginus su 2019 m. rugsėjo mėn. faktine bazinių rodiklių kaina, ji buvo 2,3 proc. didesnė.

ŽŪIKVC tvarkomos Lietuvos žemės ūkio ir maisto produktų rinkos informacinės sistemos duomenimis, 2020 m. rugsėjo mėn. vidutinė natūralaus (4,12 proc. riebumo ir 3,43 proc. baltymingumo) pieno supirkimo kaina Lietuvoje, palyginti su rugpjūčio mėn., padidėjo 7,6 proc. ir siekė 281,5 EUR/t. Palyginti su 2019 m. rugsėjo mėn., ji buvo 2,4 proc. didesnė. Analizuojant 2019–2020 m. rugsėjo mėn. duomenis matyti, kad didžiausia gamintojams mokėta vidutinė natūralaus riebumo pieno kaina buvo šių metų vasario mėnesį.

Europos Komisijos Žemės ūkio ir kaimo plėtros generalinio direktorato išankstiniais duomenimis, Europos Sąjungos šalyse 2020 m. rugsėjo mėn. mokėta vidutinė kaina už natūralų pieną siekė 334,3 EUR/t ir, palyginti su 2019 m. rugsėjo mėn., buvo 3,7 proc. mažesnė. Analizuojamu laikotarpiu vidutinė natūralaus pieno supirkimo kaina Latvijoje siekė 273,4 EUR/t, Lenkijoje – 304,3 EUR/t, Estijoje – 285,0 EUR/t. Palyginus su 2019 m. rugsėjo mėn., Latvijoje šio pieno kaina sumažėjo 3,8 proc., Estijoje – 5,9 proc. Lenkijoje vidutinė kaina už natūralų pieną, palyginus su 2019 m. rugsėjo mėn., padidėjo 0,1 proc.

ŽŪIKVC PAIS duomenimis, 2020 m. sausio–rugsėjo mėn. dešimt daugiausia pieno superkančių

įmonių supirko 811,40 tūkst. t natūralaus riebumo pieno, arba 79,1 proc. viso iš Lietuvos pieno gamintojų supirkto pieno. Palyginti su 2019 m. tuo pačiu laikotarpiu, pieno supirkimas padidėjo 15,20 tūkst. t, arba 1,9 proc. Kitose įmonėse iš pieno gamintojų supirkto pieno kiekis sudarė 214,35 tūkst. t ir, palyginti su pieno kiekiu, supirktu 2019 m. sausio–rugsėjo mėn., sumažėjo 16,32 tūkst. t, arba 7,1 proc.

ŽŪIKVC PAIS 2020 m. rugsėjo 30 d. duomenimis, beveik trečdalis pieno – 29,6 proc. – buvo supirktas iš įmonių, kita dalis – iš pieno gamintojų. Iš visų pieno gamintojų jaunųjų pieno gamintojų, kurių amžius nesiekia 40 metų, dalis sudarė 7,7 proc. Didžiausią dalį pieno – 44,2 proc. – supirkėjams parduoda pieno gamintojai, kurių amžius nuo 41 iki 60 metų, o 18,6 proc. sudaro pieno gamintojai, kurių amžius viršija 60 metų. Daugiausia karvių – 47,1 proc. – laiko pieno gamintojai, kurių amžius yra 41–60 metų. Pieno gamintojai, vyresni nei 60 m., laiko 20,2 proc. karvių. Jaunieji pieno gamintojai, kurių amžius iki 40 m., laiko 9,0 proc. karvių. Daugiau kaip penktadalis karvių – 23,6 proc. – laikoma žemės ūkio įmonėse.

ŽŪIKVC PAIS duomenimis, nors karvių skaičius 2020 m. sausio–rugsėjo mėn., palyginus su tuo pačiu 2019 m. laikotarpiu, sumažėjo 3,8 proc., o gamintojų skaičius – 11,5 proc., pieno pardavimas sumažėjo 13,5 proc. Analizuojant pieno pardavimą pagal ūkius ir juose laikomų karvių skaičių matyti, kad pieno supirkimas mažėjo iš ūkių, kurie laiko 1–5 ir 6–14 karvių. Supirkto pieno kiekis iš ūkių, laikančių 1–5 karves, 2020 m. sausio–rugsėjo mėn. sumažėjo 6,2 proc., o 6–14 karvių laikančių laikytojų parduodamo pieno kiekis sumažėjo 2,9 proc. Ūkių, kuriuose laikoma 15 ir daugiau karvių, parduodamo pieno kiekis padidėjo 1,1 proc. – nuo 805,39 tūkst. t (2019 m. sausio–rugsėjo mėn. duomenys) iki 814,32 tūkst. t (2020 m. sausio–rugsėjo mėn. duomenys).

Ūkinių gyvūnų registro (toliau – ŽŪIKVC ŪGR) duomenimis, 2020 m. spalio 1 d. Lietuvoje buvo įregistruota 238,19 tūkst. pieninių veislių karvių – 4,4 proc. mažiau nei 2019 m. tuo pačiu laikotarpiu. Pienas superkamas iš 17,78 tūkst. gamintojų, kurie laiko 219,58 tūkst. karvių, nes dalis ūkiuose pagaminto pieno yra suvartojama savo reikmėms, parduodama arba atiduodama tiesiogiai vartoti.

Šaltinis: ŽŪIKVC (PAIS – Pieno apskaitos informacinė sistema)



## Pieno gamintojų ir karvių skaičius ir supirkto pieno kiekis pagal savivaldybes 2020 m. sausio–rugsėjo mėn.

Savivaldybės	Gamintojų, tiekusių pieną supirkėjams, skaičius, vnt.	Supirkėjų supirktas pieno kiekis, t	Vidutinis karvių skaičius, vnt.
Akmenės r. sav.	27	8 147,69	1 342
Alytaus r. sav.	959	23 279,02	5 449
Anykščių r. sav.	330	16 060,84	3 715
Birštono sav.	22	447,33	151
Biržų r. sav.	567	24 617,59	5 864
Druskininkų sav.	57	511,98	176
Elektrėnų sav.	55	780,99	252
Ignalinos r. sav.	63	4 070,11	1 142
Jonavos r. sav.	36	11 798,15	2 081
Joniškio r. sav.	67	13 652,63	3 452
Jurbarko r. sav.	692	23 666,78	6 049
Kaišiadorių r. sav.	179	3 614,57	1 100
Kalvarijos sav.	311	18 159,84	3 653
Kauno m. sav.	1	16,2	8
Kauno r. sav.	105	24 730,15	4 175
Kazlų Rūdos sav.	118	8 724,84	1 665
Kelmės r. sav.	1 147	36 123,78	8 875
Klaipėdos r. sav.	156	14 135,14	3 215
Kretingos r. sav.	179	11 444,65	2 502
Kupiškio r. sav.	431	15 373,89	3 639
Kėdainių r. sav.	180	36 810,01	6 217
Lazdijų r. sav.	723	12 322,88	3 226
Marijampolės r. sav.	336	31 678,37	5 755
Mažeikių r. sav.	261	15 173,38	3 637
Molėtų r. sav.	270	5 711,12	1 548
Pagėgių sav.	347	32 473,99	6 867
Pakruojo r. sav.	55	48 160,15	7 686
Panevėžio r. sav.	181	40 544,82	7 440
Pasvalio r. sav.	255	43 075,02	8 904
Plungės r. sav.	390	32 647,39	6 679
Prienų r. sav.	490	14 048,15	3 699
Radviliškio r. sav.	358	31 853,02	6 679
Raseinių r. sav.	879	31 652,43	7 623
Rietavo sav.	204	12 453,07	2 664
Rokiškio r. sav.	265	12 494,08	3 023
Skuodo r. sav.	568	39 600,39	8 435
Tauragės r. sav.	785	36 665,55	8 147
Telšių r. sav.	663	40 109,82	8 671
Trakų r. sav.	72	1 253,64	360
Ukmergės r. sav.	259	8 980,17	2 129
Utenos r. sav.	226	13 203,58	3 091
Varėnos r. sav.	112	1 492,98	470
Vilkaviškio r. sav.	876	21 385,59	5 481
Vilniaus r. sav.	43	1 605,22	393
Zarasų r. sav.	149	4 184,02	1 098
Šakių r. sav.	487	61 203,08	10 158
Šalčininkų r. sav.	212	3 036,86	858
Šiaulių r. sav.	158	25 060,79	4 614
Šilalės r. sav.	1 415	61 719,66	14 063
Šilutės r. sav.	855	40 537,68	10 132
Širvintų r. sav.	169	2 109,40	601
Švenčionių r. sav.	33	3 153,79	722
<b>Iš viso</b>	<b>17 778</b>	<b>1 025 756,24</b>	<b>219 575</b>

Šaltinis: ŽŪIKVC (PAIS – Pieno apskaitos informacinė sistema)



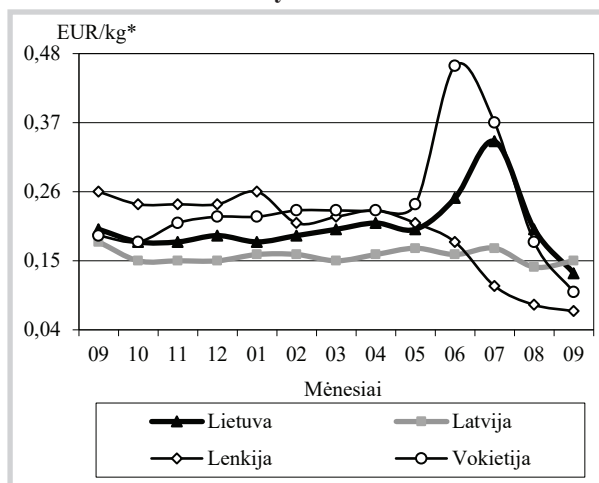
## Bulvių, daržovių ir vaisių rinka

**2020 m. rugsėjo mėn. Lietuvoje bulvių ir daržovių šviežiam vartojimui buvo supirkta daugiau.** Bulvių, skirtų šviežias vartoti, iš Lietuvos augintojų didmeninės ir mažmeninės prekybos ir kitose įmonėse 2020 m. rugsėjo mėn., palyginti su 2019 m. atitinkamu laikotarpiu, supirkta 9,40 proc. daugiau, t. y. 6 269,205 t. Perdirbti skirtų bulvių supirkta 27,65 proc. mažiau – 501,840 t.

**Daržovių**, skirtų vartoti šviežias, 2020 m. rugsėjo mėn., palyginti su 2019 m. rugsėjo mėn., supirkta 14,83 proc. daugiau, t. y. 6 074,232 t. **Burokėlių** supirkimas padidėjo 47,44 proc. (iki 372,342 t), **svogūnų** – 42,44 proc. (iki 1 140,875 t), **kininių kopūstų** – 38,23 proc. (iki 28,207 t), **morkų** – 26,73 proc. (iki 1 116,663 t), **porų** – 16,64 proc. (iki 43,540 t), **baltagūžių kopūstų** – 15,17 proc. (iki 1 401,754 t), **raudongūžių kopūstų** – 5,30 proc. (iki 26,963 t). Tačiau **lapkotinių salierų** buvo supirkta 35,64 proc. mažiau (24,517 t), **cukinių** – 25,44 proc. mažiau (19,119 t), **pomidorų** – 12,78 proc. mažiau (636,252 t), **agurkų** – 10,18 proc. mažiau (978,439 t).

Nagrinėjamu laikotarpiu kai kurių žalumyninių daržovių supirkimas padidėjo: **salotų** – 74,10 proc.

**Bulvių vidutinės kainos (augintojų) Lietuvoje ir kitose valstybėse 2019–2020 m.**



\* kainos užsienio valstybėse (EUR) pateiktos pagal atitinkamos datos ECB valiutų kursą

Šaltiniai: ŽŪIKVC (L ŽŪMPRI), LVAEI, ZSRIR, AMI

(iki 146,859 t), **krapų** – 15,97 proc. (iki 10,136 t), **špinatų** – 10,52 proc. (iki 11,387 t). Tik **svogūnų laiškų** ir **lapinių petražolių** buvo supirkta mažiau, atitinkamai 13,35 proc. (15,258 t) ir 10,89 proc. (4,736 t).

**Bulvių, daržovių ir obuolių vidutinės pardavimo kainos Lietuvos prekiniuose ūkiuose ir šiltnamiuose, EUR/kg (be PVM)\***

Produkcija	Data	2019		2020				Pokytis, %					
		43 sav. (10 21–27)		41 sav. (10 05–11)		42 sav. (10 12–18)		43 sav. (10 19–25)		savaitės**		metų***	
		min.	maks.	min.	maks.	min.	maks.	min.	maks.	min.	maks.	min.	maks.
Bulvės		0,13	0,25	0,08	0,18	0,08	0,18	0,08	0,18	0,00	0,00	-38,46	-28,00
Morkos neplautos		0,25	0,35	0,12	0,26	0,12	0,26	0,12	0,26	0,00	0,00	-52,00	-25,71
Morkos plautos		0,18	0,27	0,13	0,25	0,13	0,25	0,13	0,25	0,00	0,00	-27,78	-7,41
Morkos skustos		0,50	0,55	0,40	0,50	0,40	0,50	0,40	0,50	0,00	0,00	-20,00	-9,09
Baltagūžiai kopūstai		0,15	0,35	0,10	0,22	0,10	0,22	0,10	0,22	0,00	0,00	-33,33	-37,14
Raudongūžiai kopūstai		0,38	0,54	0,20	0,34	0,20	0,32	0,20	0,32	0,00	0,00	-47,37	-40,74
Kininiai kopūstai		0,55	0,65	0,50	0,65	0,50	0,65	0,50	0,65	0,00	0,00	-9,09	0,00
Brokoliai		1,20	1,25	1,00	1,20	1,00	1,20	1,00	1,20	0,00	0,00	-16,67	-4,00
Burokėliai		0,11	0,31	0,10	0,20	0,10	0,20	0,10	0,20	0,00	0,00	-9,09	-35,48
Svogūnai		0,24	0,30	0,15	0,18	0,14	0,18	0,14	0,18	0,00	0,00	-41,67	-40,00
Moliūgai		0,20	0,35	0,35	0,45	0,35	0,45	0,35	0,45	0,00	0,00	75,00	28,57
Porai		0,70	0,80	0,55	0,60	0,55	0,70	0,55	0,70	0,00	0,00	-21,43	-12,50
Lapkotiniai salierai		0,80	1,00	0,80	1,00	0,80	1,00	0,80	1,00	0,00	0,00	0,00	0,00
Svogūnų laiškai		2,80	5,00	2,40	5,00	2,50	5,00	2,70	5,00	8,00	0,00	-3,57	0,00
Salotos		1,20	2,00	1,00	2,00	1,00	2,00	1,00	2,00	0,00	0,00	-16,67	0,00
Salotos, vnt.		0,40	0,45	0,40	0,40	0,40	0,40	0,40	0,40	0,00	0,00	0,00	-11,11
Špinatai		1,50	3,00	2,50	3,80	2,50	3,80	2,50	3,80	0,00	0,00	66,67	26,67
Lapinės petražolės		1,60	2,00	1,70	2,70	1,70	2,70	1,80	2,70	5,88	0,00	12,50	35,00
Prieskoninės žolelės		7,00	10,00	7,00	8,00	7,00	8,00	7,00	8,00	0,00	0,00	0,00	-20,00
Prieskoninės žolelės, vnt.		0,80	0,85	0,95	1,00	0,95	1,00	0,95	1,00	0,00	0,00	18,75	17,65
Ilgavaisiai agurkai		1,15	1,20	1,10	1,20	1,10	1,20	1,10	1,20	0,00	0,00	-4,35	0,00
Trumpavaisiai agurkai		1,75	1,90	1,30	1,60	1,40	1,60	1,80	1,90	28,57	18,75	2,86	0,00
Pomidorai		0,95	1,20	0,90	1,00	0,90	1,00	0,90	1,00	0,00	0,00	-5,26	-16,67
Rauginti kopūstai		0,60	0,95	0,60	0,85	0,60	0,75	0,60	0,75	0,00	0,00	0,00	-21,05
Rauginti agurkai		1,00	1,10	1,00	1,10	1,00	1,10	1,00	1,10	0,00	0,00	0,00	0,00
Obuoliai		0,45	0,55	0,35	0,55	0,35	0,55	0,35	0,55	0,00	0,00	-22,22	0,00
Obuoliai perdirbimui		0,12	0,13	0,09	0,14	0,09	0,13	0,09	0,13	0,00	0,00	-25,00	0,00

\* bulvių ir daržovių kainų skirtumą lemia kokybė, prekinis paruošimas, pateikiamos produkcijos dydžiai, kiekiai ir veislės, transporto išlaidos

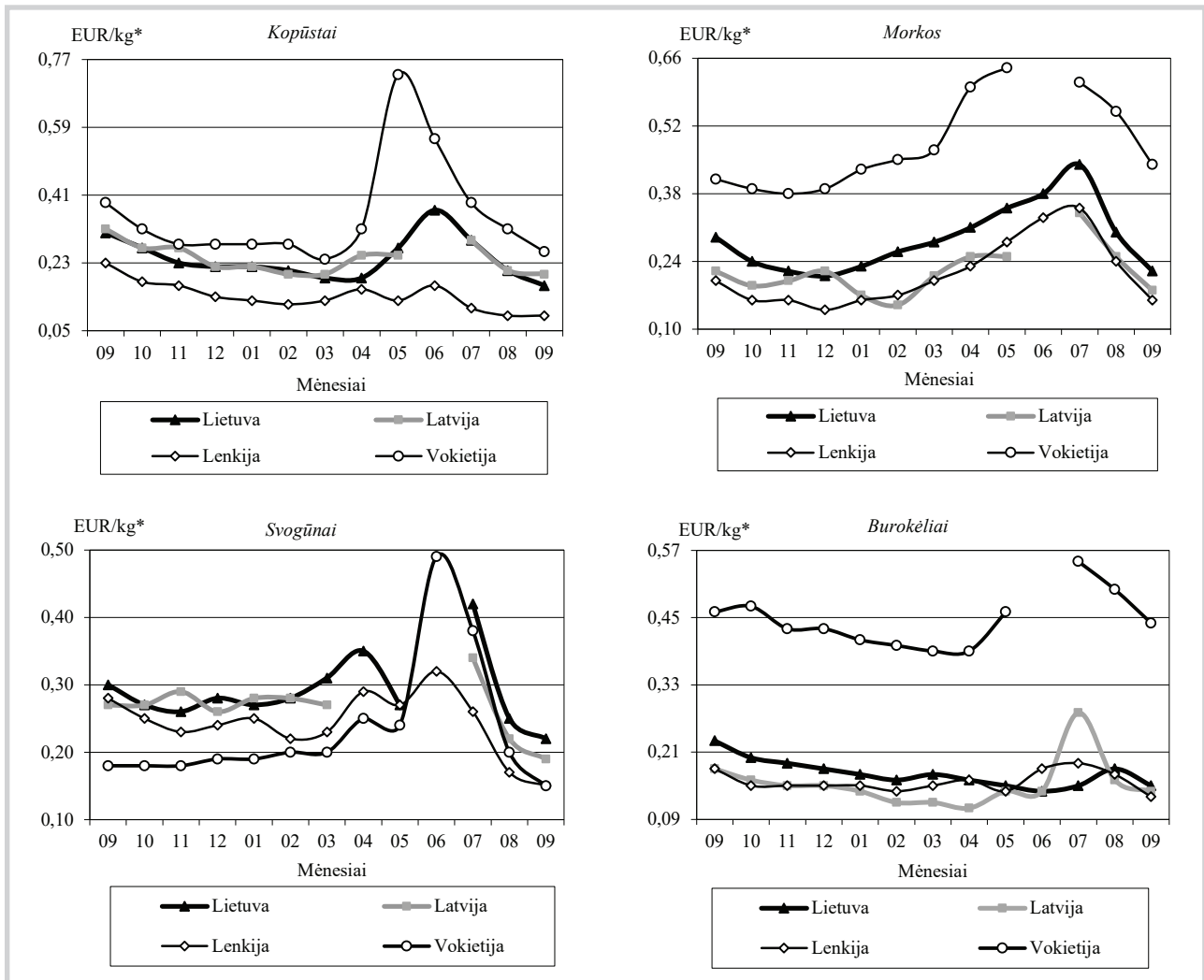
\*\* lyginant 2020 m. 43 savaitę su 42 savaitę

\*\*\* lyginant 2020 m. 43 savaitę su 2019 m. 43 savaitę

Šaltinis: ŽŪIKVC (LŽŪMPRI)



**Daržovių vidutinės kainos (augintojų) Lietuvoje ir kitose valstybėse 2019–2020 m.**



\* kainos užsienio valstybėse (EUR) pateiktos pagal atitinkamos datos ECB valiutų kursą

Šaltiniai: ŽŪIKVC (LŽŪMPRIŠ), LVAEI, ZSRIR, AMI

**Pievagrybių**, skirtų vartoti šviežius, 2020 m. rugsėjo mėn., palyginti su 2019 m. atitinkamu laikotarpiu, supirka 11,29 proc. daugiau (161,304 t).

**Obuolių** šiemet buvo supirka 11,27 proc. daugiau (337,252 t), **braškių** – 2,05 karto daugiau (41,640 t).

Perdirbimo įmonėse 2020 m. rugsėjo mėn., palyginti su 2019 m. rugsėjo mėn., **daržovių** supirkimas padidėjo 36,20 proc. (iki 2 748,516 t). **Svogūnų** supirkimas padidėjo 2,26 karto (iki 77,496 t), **morkų** – 61,01 proc. (iki 124,500 t),

**burokėlių** – 47,08 proc. (iki 2 489,366 t). Tačiau **kitų daržovių (agurkų, salotų, krapų, lapkotinių salierų ir kt.)** buvo supirka 7,69 karto mažiau (21,093 t), **baltagūžių kopūstų** – 30,16 proc. mažiau (36,061 t).

**Obuolių**, skirtų perdirbti, šiemet buvo supirka 35,54 proc. daugiau (16 495,011 t), įvairių **uogų (aviečių, aronijų, šaltalankių)** – 34,92 proc. daugiau (35,950 t).

Šaltinis: ŽŪIKVC (LŽŪMPRIŠ)

**Bulvių, daržovių ir obuolių supirkimo iš Lietuvos augintojų perdirbimui kainos, EUR/kg (be PVM)**

Produkcija	2019		2020		Pokytis, %	
	rugsėjis	liepa	rugpjūtis	rugsėjis	mėnesio <sup>1)</sup>	metų <sup>2)</sup>
Bulvės	0,18	0,15	0,13	0,11	-15,38	-38,89
Baltagūžiai kopūstai	0,32	0,28	0,22	0,18	-18,18	-43,75
Morkos	0,25	0,43	0,23	0,17	-26,09	-32,00
Burokėliai	0,14	0,15	0,14	0,13	-7,14	-7,14
Svogūnai	0,39	0,17	0,20	0,20	0,00	-48,72
Obuoliai	0,16	-	•	0,13	-	-18,75

<sup>1)</sup> lyginant 2020 m. rugsėjo mėn. su rugpjūčio mėn.

<sup>2)</sup> lyginant 2020 m. rugsėjo mėn. su 2019 m. rugsėjo mėn.

• – konfidencialūs duomenys

Šaltinis: ŽŪIKVC (LŽŪMPRIŠ)



**Bulvių, daržovių, pievagrybių, obuolių ir uogų supirkimo iš Lietuvos augintojų šviežiam vartojimui kainos, EUR/kg (be PVM)**

Produkcija	Mažmeninės prekybos įmonėse			Didmeninės prekybos įmonėse			Kitose įmonėse			Vidutinė kaina visose įmonėse			Vidutinės kainos (visose įmonėse) pokytis, %		
	2020			2020			2020			2019	2020		mėnesio <sup>1)</sup>	metų <sup>2)</sup>	
	07	08	09	07	08	09	07	08	09	09	07	08			09
Bulvės	0,37	0,21	0,14	0,31	0,19	0,12	0,22	0,20	0,13	0,20	0,34	0,20	0,13	-35,00	-35,00
Baltagūžiai kopūstai	0,30	0,21	0,16	0,25	0,22	0,19	0,27	0,18	0,15	0,31	0,29	0,21	0,17	-19,05	-45,16
Raudongūžiai kopūstai	•	•	0,36	-	0,34	0,29	-	-	•	0,46	•	0,36	0,32	-11,11	-30,43
Kininiai kopūstai	•	-	•	•	0,52	0,55	-	•	•	0,64	0,50	0,53	0,61	15,09	-4,69
Morkos	0,40	0,30	0,22	0,49	0,30	0,23	0,29	0,24	0,18	0,29	0,44	0,30	0,22	-26,67	-24,14
Burokėliai	0,14	0,18	0,15	0,16	0,18	0,16	0,14	0,17	0,14	0,23	0,15	0,18	0,15	-16,67	-34,78
Cukinijos	•	•	•	0,50	0,51	0,41	0,37	0,48	0,60	0,45	0,61	0,52	0,47	-9,62	4,44
Moliūgai	-	•	0,46	-	0,60	0,44	-	•	0,53	-	-	0,56	0,45	-19,64	-
Agurkai	1,08	0,67	1,27	0,91	0,65	0,94	0,91	0,54	0,78	0,83	0,99	0,65	1,08	66,15	30,12
Pomidorai	0,97	0,86	0,87	0,86	0,92	0,85	•	0,86	0,96	0,77	0,88	0,91	0,85	-6,59	10,39
Česnakai	3,43	4,71	2,65	2,29	2,08	2,70	•	2,83	2,07	2,54	3,25	3,92	2,63	-32,91	3,54
Svogūnai	•	0,25	0,22	0,45	0,25	0,22	0,30	0,21	0,17	0,30	0,42	0,25	0,22	-12,00	-26,67
Svogūnų laiškai	4,40	4,23	4,44	2,39	2,45	2,64	2,02	2,10	•	4,63	3,90	3,83	3,89	1,57	-15,98
Porai	•	0,95	0,67	-	0,76	0,67	-	•	•	0,78	•	0,88	0,67	-23,86	-14,10
Lapkotiniai salierai	•	1,26	1,31	0,83	1,03	0,93	•	-	•	1,09	0,97	1,15	1,14	-0,87	4,59
Lapinės petražolės	6,79	7,30	7,32	1,75	1,79	1,78	•	1,54	•	3,69	3,26	3,13	3,88	23,96	5,15
Krapai	8,22	9,19	9,89	2,26	2,47	2,46	2,01	2,97	•	5,18	5,02	5,26	5,14	-2,28	-0,77
Salotos	1,70	1,41	1,74	1,39	1,35	1,36	0,95	0,95	•	1,81	1,45	1,37	1,52	10,95	-16,02
Špinatai	3,71	3,81	4,16	2,86	3,34	1,91	-	•	•	3,75	3,68	3,77	3,93	4,24	4,80
Pievagrybiai	1,67	1,74	1,73	1,46	1,37	1,36	•	•	•	1,73	1,61	1,64	1,66	1,22	-4,05
Obuoliai	•	0,56	0,52	-	0,58	0,47	-	•	0,39	0,52	•	0,56	0,50	-10,71	-3,85
Braškės	3,86	3,73	4,26	2,72	•	3,48	•	•	-	3,92	3,83	3,74	4,25	13,64	8,42
Šilauogės	-	-	-	4,21	3,99	•	•	2,46	•	-	4,47	2,73	5,33	95,24	-

<sup>1)</sup> lyginant 2020 m. rugsėjo mėn. su rugpjūčio mėn.

<sup>2)</sup> lyginant 2020 m. rugsėjo mėn. su 2019 m. rugsėjo mėn.

Šaltinis: ŽŪKVC (LŽŪMPRIŠ)

• – konfidencialūs duomenys

**Bulvių, daržovių ir vaisių kainos\* Lenkijos didmeninės prekybos bazėse 2020 10 19–2020 29, EUR/kg**

Data	2020 10 19		2020 10 22		2020 10 26		2020 10 29		Pokytis**, %		
	min.	maks.	min.	maks.	min.	maks.	min.	maks.	min.	maks.	
Daržovės, vaisiai											
Bulvės	0,06	0,09	0,06	0,09	0,05	0,09	0,05	0,09	0,00	0,00	
Morkos	0,11	0,15	0,11	0,15	0,11	0,15	0,11	0,15	0,00	0,00	
Burokėliai	0,11	0,15	0,11	0,15	0,10	0,14	0,10	0,14	0,00	0,00	
Svogūnai	0,11	0,18	0,11	0,18	0,11	0,18	0,11	0,18	0,00	0,00	
Raudonieji svogūnai	0,40	0,55	0,40	0,55	0,40	0,55	0,35	0,53	-12,50	-3,64	
Baltagūžiai kopūstai	0,08	0,11	0,08	0,11	0,08	0,11	0,08	0,11	0,00	0,00	
Raudongūžiai kopūstai	0,10	0,12	0,10	0,12	0,10	0,12	0,10	0,12	0,00	0,00	
Kininiai kopūstai	0,40	0,48	0,40	0,48	0,40	0,48	0,35	0,44	-12,50	-8,33	
Savojos kopūstai	0,26	0,35	0,26	0,35	0,26	0,35	0,26	0,35	0,00	0,00	
Žiediniai kopūstai***	0,66	1,01	0,66	0,99	0,66	0,99	0,53	0,79	-19,70	-20,20	
Brokoliai***	0,53	0,62	0,53	0,62	0,53	0,62	0,33	0,55	-37,74	-11,29	
Salierai	0,26	0,37	0,26	0,37	0,26	0,37	0,26	0,35	0,00	-5,41	
Šakninės petražolės	0,57	0,70	0,53	0,70	0,53	0,70	0,53	0,70	0,00	0,00	
Porai	0,55	0,66	0,44	0,62	0,44	0,62	0,44	0,66	0,00	6,45	
Trumpavaisiai agurkai	1,19	1,36	1,21	1,39	1,21	1,32	1,28	1,41	5,79	6,82	
Pomidorai (57–67 mm)	0,73	0,80	0,91	0,99	0,91	0,99	0,91	0,99	0,00	0,00	
Pomidorai (67–82 mm)	0,77	0,84	0,95	1,02	0,95	1,02	0,95	1,02	0,00	0,00	
Raudona paprika	0,84	1,06	0,84	1,06	0,84	1,06	0,84	1,06	0,00	0,00	
Gūžinės salotos***	0,33	0,40	0,33	0,40	0,33	0,40	0,35	0,40	6,06	0,00	
Aisbergo salotos***	0,57	0,70	0,57	0,70	0,57	0,70	0,51	0,66	-10,53	-5,71	
Garbanotos salotos***	0,55	0,64	0,55	0,64	0,55	0,64	0,44	0,59	-20,00	-7,81	
Desertiniai obuoliai	<i>Gala (65+ mm)</i>	0,26	0,33	0,26	0,33	0,31	0,40	0,31	0,40	0,00	0,00
	<i>Ligol (70+ mm)</i>	0,24	0,29	0,24	0,29	0,26	0,31	0,26	0,31	0,00	0,00
	<i>Lobo (70+ mm)</i>	0,26	0,33	0,26	0,33	0,35	0,44	0,35	0,44	0,00	0,00
	<i>Šampion (70+ mm)</i>	0,26	0,31	0,26	0,31	0,26	0,31	0,26	0,31	0,00	0,00
Kriaušės Konferencija	0,53	0,59	0,53	0,59	0,53	0,59	0,53	0,62	0,00	5,08	

\* 12–16 augintojų arba prekybininkų vidutinė kaina įvairiuose Lenkijos regionuose, parduodant dideliais kiekiais

Šaltinis: Fresh-market

\*\* lyginant 2020 10 29 su 2020 10 26

\*\*\* vnt. kaina



## Technikos rinka

**Mažėja degalų kainos.** 2020 m. spalio mėn. didmeninės degalų kainos mažėjo (AB „ORLEN Lietuva“, UAB „Tomega“, UAB „Saurida“). Didmeninė dyzelino kaina analizuojamu laikotarpiu sumažėjo 0,9 proc., dyzelino žemės ūkiui – 0,2 proc., krosnių kuro – 2,6 proc., benzino A-95 – 4,0 proc., o automobilių dujų – 0,4 proc. 2020 m. spalio mėn. palyginti su 2019 m. atitinkamu laikotarpiu, didmeninė dyzelino kaina sumažėjo 21,2 proc., o dyzelino žemės ūkiui – 35,3 proc.

Mažmeninės degalų kainos 2020 m. spalio mėn. mažėjo (UAB „Lukoil Lietuva“, UAB „Statoil Fuel & Retail Lietuva“, UAB „Neste Lietuva“, UAB „Baltic Petroleum“, UAB „Jozita“, UAB „Kvistija“, UAB „Saurida“). Mažmeninė dyzelino kaina analizuojamu laikotarpiu sumažėjo 8,2 proc., dyzelino žemės ūkiui – 3,9 proc., automobilių dujų – 5,4 proc., o benzino A-95 – 5,0 proc. Palyginti su 2019 m. atitinkamu laikotarpiu, mažmeninė dyzelino kaina sumažėjo 24,8 proc., o dyzelino žemės ūkiui – 38,0 proc.

2020 m. spalio mėn. naftos kaina Niujorko biržoje sumažėjo 4,2 proc. 2020 m. spalio pradžioje Niujorko biržoje šviesiaja nafta buvo prekiaujama po 37,46 USD (31,99 EUR), o mėnesio pabaigoje kaina sumažėjo iki 35,90 USD (30,61 EUR) už barelį.

Tarptautinės kelių transporto sąjungos duomenimis 2020 m. spalio mėn. pabaigoje benzinas A-95 kaimyninėse šalyse buvo pigesnis: Rusijoje – 48,0 proc., Baltarusijoje – 41,2 proc., o Lenkijoje – 5,9 proc. Estijoje benzinas A-95 analizuojamu laikotarpiu buvo 20,6 proc., o Latvijoje – 6,9 proc. brangesnis negu Lietuvoje. Dyzelinas analizuojamu laikotarpiu buvo pigesnis tik Rusijoje (-39,1 proc.) ir Baltarusijoje (-31,0 proc.). Latvijoje analizuojamu

laikotarpiu dyzelinas buvo 11,5 proc., Estijoje – 10,4 proc., o Lenkijoje – 6,9 proc. brangesnis negu Lietuvoje.

Šaltiniai: ŽŪIKVC (Traktorių registras) ir Tarptautinė kelių transporto sąjunga

### Degalų kainos ES ir kitų šalių rinkose 2020 m. spalio mėn., EUR/l

Šalis	Benzinas A-95			Dyzelinas		
	40 savaitė	44 savaitė	pokytis, %	40 savaitė	44 savaitė	pokytis, %
Airija	1,25	1,25	0,0	1,15	1,15	0,0
Albanija	1,36	1,36	0,0	1,36	1,36	0,0
Andora	1,01	0,98	-3,0	0,87	0,85	-2,3
Argentina	0,71	0,71	0,0	0,64	0,65	1,6
Armėnija	0,60	0,64	6,7	0,63	0,61	-3,2
Austrija	1,06	1,05	-0,9	1,01	0,99	-2,0
Baltarusija	0,58	0,58	0,0	0,58	0,58	0,0
Belgija	1,38	1,33	-3,6	1,31	1,32	0,8
Bosnija-Hercegovina	0,94	0,94	0,0	0,92	0,92	0,0
Brazilija	0,65	0,64	-1,5	0,51	0,51	0,0
Bulgarija	0,92	0,92	0,0	0,92	0,92	0,0
Čekija	1,01	1,01	0,0	0,98	0,97	-1,0
Čilė	0,82	0,86	4,9	0,53	0,53	0,0
Danija	1,37	1,30	-5,1	1,09	1,09	0,0
Didžioji Britanija	1,25	1,25	0,0	1,30	1,31	0,8
Estija	1,20	1,23	2,5	0,98	0,96	-2,0
Graikija	1,39	1,38	-0,7	1,10	1,09	-0,9
Gruzija	0,56	0,57	1,8	0,57	0,58	1,8
Ispanija	1,17	1,15	-1,7	1,03	1,07	3,9
Italija	1,44	1,44	0,0	1,31	1,31	0,0
Japonija	1,09	1,10	0,9	0,93	0,94	1,1
JAV	0,57	0,57	0,0	0,54	0,54	0,0
Juodkalnija	1,14	1,14	0,0	0,97	0,97	0,0
Kazachstanas	0,34	0,34	0,0	0,37	0,36	-2,7
Kroatija	1,18	1,17	-0,8	1,11	1,11	0,0
Latvija	1,10	1,09	-0,9	0,98	0,97	-1,0
Lenkija	0,99	0,95	-4,0	0,97	0,93	-4,1
Lietuva	1,05	1,01	-3,8	0,91	0,87	-4,4
Liuksemburgas	1,10	1,06	-3,6	0,92	0,94	2,2
Makedonija	0,98	0,95	-3,1	0,80	0,82	2,5
Meksika	0,74	0,75	1,4	0,75	0,77	2,7
Moldova	0,78	0,78	0,0	0,66	0,66	0,0
Norvegija	1,46	1,39	-4,8	1,38	1,40	1,4
Nyderlandai	1,69	1,64	-3,0	1,27	1,27	0,0
Peru	0,76	0,76	0,0	0,70	0,68	-2,9
Portugalija	1,46	1,46	0,0	1,27	1,28	0,8
Prancūzija	1,36	1,33	-2,2	1,21	1,22	0,8
Rumunija	0,82	0,89	8,5	0,86	0,87	1,2
Rusija	0,52	0,52	0,0	0,52	0,51	-1,9
Serbija	1,16	1,15	-0,9	1,21	1,19	-1,7
Slovakija	1,16	1,18	1,7	1,00	1,00	0,0
Slovėnija	1,00	1,00	0,0	1,00	1,00	0,0
Suomija	1,41	1,49	5,7	1,21	1,29	6,6
Švedija	1,34	1,29	-3,7	1,31	1,29	-1,5
Šveicarija	1,30	1,32	1,5	1,37	1,39	1,5
Turkija	0,75	0,69	-8,0	0,65	0,63	-3,1
Ukraina	0,69	0,72	4,3	0,68	0,70	2,9
Urugvajus	1,10	1,10	0,0	0,81	0,81	0,0
Vengrija	1,05	1,00	-4,8	1,02	1,01	-1,0
Vokietija	1,24	1,20	-3,2	1,04	1,03	-1,0

### Dyzelino ir dyzelino žemės ūkiui vidutinės kainos Lietuvoje 2019–2020 m., EUR/l

Data	Dyzelinas		Dyzelinas žemės ūkiui	
	didmeninė	mažmeninė	didmeninė	mažmeninė
2019				
44 sav. (10 28–11 03)	1,056	1,160	0,706	0,790
2020				
40 sav. (09 28–10 04)	0,852	0,967	0,474	0,540
2020				
41 sav. (10 05–11)	0,840	0,959	0,462	0,544
2020				
42 sav. (10 12–18)	0,818	0,955	0,425	0,532
2020				
43 sav. (10 19–25)	0,828	0,945	0,450	0,534
2020				
44 sav. (10 26–11 01)	0,821	0,865	0,448	0,490
Laikotarpio pokytis*, %	-0,9	-8,2	-0,2	-3,9
Laikotarpio pokytis**, %	-21,2	-24,8	-35,3	-38,0

\* lyginant 2020 m. 44 savaitę su 40 savaitę; \*\* lyginant 2020 m. 44 savaitę su 2019 m. 44 savaitę Šaltinis: ŽŪIKVC (LŽŪMPRIŠ)

\* lyginant 2020 m. 44 savaitę su 40 savaitę Šaltinis: Tarptautinė kelių transporto sąjunga



## Maisto produktų mažmeninė rinka

Žemės ūkio ir maisto produktų vidutinės kainos Lietuvos kaimo vietovių parduotuvėse  
2019–2020 m. spalio mėn. pradžioje, EUR/mat. vnt.

Produktas	Matavimo vienetas	2019	2020		Pokytis, %		
		spalis	rugsėjis	spalis	mėnesio*	metų**	
Geriamasis pienas, pasterizuotas	2,5 % riebumo tetrapake	1 l	0,97	0,97	0,97	0,00	0,00
	3,5 % riebumo plastikiniame maišelyje	1 l	0,84	0,81	0,78	-3,70	-7,14
Geriamasis pienas, apdorotas UAT	2–2,5 % riebumo tetrapake	1 l	1,17	1,12	1,11	-0,89	-5,13
	3–3,5 % riebumo tetrapake	1 l	1,20	1,05	1,03	-1,90	-14,17
Kefyras	2,5 % riebumo tetrapake	1 kg	1,11	1,10	1,13	2,73	1,80
	plastikiniame maišelyje	1 kg	0,93	0,93	0,95	2,15	2,15
Grietinė	30 % riebumo 350–450 g pakuotėje	1 kg	4,32	4,13	4,19	1,45	-3,01
Varškės sūris	22 % riebumo	1 kg	7,63	7,20	7,86	9,17	3,01
Sviestas	82 % riebumo	1 kg	10,11	10,28	10,20	-0,78	0,89
Tepusis riebalų mišinys	ne daugiau kaip 15 % augalinių riebalų 170–200 g pakuotėje	1 kg	8,78	8,16	7,82	-4,17	-10,93
Varškė	9 % riebumo liesa	1 kg	4,17	4,23	4,22	-0,24	1,20
	Gouda	1 kg	3,87	3,83	3,86	0,78	-0,26
Fermentiniai sūriai	Kietieji	1 kg	7,61	7,64	7,40	-3,14	-2,76
	Tilsit	1 kg	13,58	14,37	14,87	3,48	9,50
Kiauliena	kumpis be kaulo	1 kg	7,79	7,81	7,77	-0,51	-0,26
	šoninė be kaulo	1 kg	4,04	4,57	4,07	-10,94	0,74
	smulkinta	1 kg	4,31	4,62	4,61	-0,22	6,96
Vištiena	ketvirčiai	1 kg	-	3,85	4,10	6,49	-
	broileris	1 kg	2,17	2,40	2,40	0,00	10,60
Vištų kiaušiniai	L kategorijos	10 vnt.	2,75	2,82	2,73	-3,19	-0,73
	M kategorijos	10 vnt.	1,15	1,23	1,23	0,00	6,96
Silkės	neišdarinėtos, su galvomis, sūdytos	1 kg	1,10	1,11	1,11	0,00	0,91
	filė, sūryme	1 kg	2,87	2,89	2,87	-0,69	0,00
Jūrinės lydekos	užšaldytos, be galvų	1 kg	4,71	4,85	4,99	2,89	5,94
Menkės filė	užšaldyta	1 kg	4,29	4,53	4,63	2,21	7,93
Kvietiniai miltai	ekstra rūšies (405 B–F) 1 kg pakuotėje	1 kg	4,27	5,45	5,28	-3,12	23,65
	2 kg pakuotėje	1 kg	1,08	1,03	1,02	-0,97	-5,56
	aukščiausios rūšies (550 B–F) 1 kg pakuotėje	1 kg	0,93	0,91	0,93	2,20	0,00
	2 kg pakuotėje	1 kg	0,94	0,89	0,90	1,12	-4,26
Duona	tamsi	1 kg	0,70	0,73	0,71	-2,74	1,43
	šviesi	1 kg	1,39	1,52	1,53	0,66	10,07
	batonas	1 kg	1,45	1,48	1,51	2,03	4,14
Ryžiai	plykyti	1 kg	1,59	1,63	1,61	-1,23	1,26
Grikių kruopos		1 kg	1,54	1,70	1,75	2,94	13,64
Manų kruopos		1 kg	1,68	2,07	2,07	0,00	23,21
Makaronai		1 kg	0,84	0,86	0,83	-3,49	-1,19
Cukrus		1 kg	1,37	1,55	1,52	-1,94	10,95
Bulvės	lietuviškos, naujo derliaus, neplautos, visų klasių	1 kg	0,80	0,80	0,79	-1,25	-1,25
	importuotos, naujo derliaus, neplautos, visų klasių	1 kg	0,42	0,48	0,34	-29,17	-19,05
Morkos	lietuviškos, naujo derliaus, plautos, visų klasių	1 kg	0,39	0,43	0,48	11,63	23,08
	importuotos, naujo derliaus, plautos, visų klasių	1 kg	0,64	0,74	0,61	-17,57	-4,69
Baltagūžiai kopūstai	lietuviški, naujo derliaus, visų klasių	1 kg	0,57	0,65	0,63	-3,08	10,53
	importuoti, naujo derliaus, visų klasių	1 kg	0,58	0,49	0,47	-4,08	-18,97
	rauginti	1 kg	0,62	0,47	0,38	-19,15	-38,71
Agurkai	lietuviški, visų klasių	1 kg	1,64	1,75	1,85	5,71	12,80
	importuoti, visų klasių	1 kg	2,09	1,50	1,94	29,33	-7,18
	ilgavaisiai importuoti, visų klasių	1 kg	1,75	1,63	1,83	12,27	4,57
Pomidorai	ilgavaisiai importuoti, visų klasių	1 kg	1,78	-	1,72	-	-3,37
	lietuviški, visų klasių	1 kg	1,62	1,35	1,47	8,89	-9,26
Svogūnai	importuoti, visų klasių	1 kg	1,62	1,19	1,70	42,86	4,94
	lietuviški, geltonieji, visų klasių	1 kg	0,67	0,61	0,54	-11,48	-19,40
Česnakai	importuoti, geltonieji, visų klasių	1 kg	0,72	0,64	0,52	-18,75	-27,78
	importuoti, visų klasių	1 kg	3,31	3,70	3,83	3,51	15,71
Obuoliai	importuoti, visų klasių	1 kg	0,87	1,49	1,26	-15,44	44,83
Geriamasis vanduo	negazuotas, be priedų	1 l	0,43	0,44	0,45	2,27	4,65
Aliejus	rapšų	1 l	2,29	2,28	2,33	2,19	1,75
	saulėgrąžų	1 l	2,32	2,25	2,31	2,67	-0,43
Medus	natūralus, stikliniame indelyje	1 kg	5,93	5,70	5,50	-3,51	-7,25
Druska	be priedų	1 kg	0,36	0,36	0,36	0,00	0,00
	ioduota	1 kg	0,37	0,38	0,37	-2,63	0,00

lentelės tęsinys 31 psl.



\* lyginant 2020 m. spalio mėn. su rugsėjo mėn.

\*\* lyginant 2020 m. spalio mėn. su 2019 m. spalio mėn.

Maisto produktų aprašas: geriamasis pienas – be priedų (kvapniųjų medžiagų, Ca, vitaminų ir pan.); grietinė – be augalinių riebalų, polistireno indelyje; varškės sūris – be priedų (kmyną, džiovintų vaisių ir kt.), supakuotas; sviestas – be augalinių riebalų, laminuotame arba pergamentiniame popieriuje; tepusis riebalų mišinys – laminuotame arba pergamentiniame popieriuje; varškė – be priedų (džiovintų vaisių, sintetinių ir natūraliųjų kvapiųjų medžiagų, dažiklių), 180–200 g laminuotame popieriuje arba plastikiniame maišelyje; fermentiniai sūriai – nesupjaustyti riekelėmis, supakuoti arba nesupakuoti; kiauliena – šviežia, atšaldyta, supakuota arba nesupakuota; vištienos ketvirčiai – užšaldyti, supakuoti; broileris – viščiukas arba viščiukas broileris, užšaldytas, supakuotas; vištų kiaušiniai – 10 vnt., rudi, popierinėse arba plastikinėse pakuotėse; silkės – nesupakuotos; jūrinės lydekos, menkės filė – supakuotos; kvietiniai miltai – popierinėje pakuotėje; duona, batonas – be specialių priedų (džiovintų vaisių, riešutų ir kt.), popierinėje arba plastikinėje pakuotėje; ryžiai – plikyti, be specialių priedų, popierinėje arba plastikinėje pakuotėje; grikių kruopos – neskaldytos, popierinėje arba plastikinėje pakuotėje; manų kruopos – popierinėje arba plastikinėje pakuotėje; makaronai – spagečiai, plonieji ir kiti (forminiai), plastikinėje pakuotėje; cukrus – popierinėje arba plastikinėje pakuotėje; daržovės – nesupakuotos; rauginti kopūstai – supakuoti; obuoliai – bet kokios veislės, supakuoti arba nesupakuoti; geriamas vanduo – 1,5 l plastikiniame butelyje; aliejus – maistinis, plastikiniame butelyje; druska – plastikinėje ar popierinėje pakuotėje.

Pastabos: kainos kaimo vietovių parduotuvėse registruojamos einamojo mėnesio pirmąjį ir antrąjį savaitgalį (šeštadienį); kainų kaimo vietovių parduotuvėse registravimui nenaudojamos akcijinės kainų vertės; 2019 m. nurodytos 2,5 % riebumo ir 3,5 % riebumo geriamo pieno, apdoroto UAT, 13 proc. riebumo varškės sūrio vidutinės kainos.

Šaltinis: ŽŪIKVC (LŽŪMPRIS)

### Žemės ūkio ir maisto produktų vidutinės kainos Lietuvos turgavietėse 2019–2020 m. spalio mėn. pradžioje, EUR/mat. vnt.

Produktas	Matavimo vienetas	2019	2020		Pokytis, %		
		spalis	rugsėjis	spalis	mėnesio*	metų**	
Geriamasis pienas	natūralaus riebumo šviežias karvių pienas	1 l	0,64	0,62	0,61	-1,61	-4,69
Grietinė	natūralaus riebumo	1 l	3,97	4,23	4,07	-3,78	2,52
Sviestas	be augalinės kilmės riebalų	1 kg	8,98	9,25	9,50	2,70	5,79
Varškė	natūralaus riebumo	1 kg	2,76	2,92	2,92	0,00	5,80
Varškės sūris	natūralaus riebumo	1 kg	4,40	4,14	3,97	-4,11	-9,77
Kiauliena	rūkyti lašiniai	1 kg	5,90	6,10	6,28	2,95	6,44
	švieži lašiniai	1 kg	2,74	3,10	2,91	-6,13	6,20
	kumpis be kaulo	1 kg	4,01	4,34	4,43	2,07	10,47
Jautiena	sprandinė be kaulo	1 kg	5,23	5,75	5,72	-0,52	9,37
	nugarinė be kaulo	1 kg	5,33	5,58	5,56	-0,36	4,32
	kumpis be kaulo	1 kg	8,07	7,30	7,44	1,92	-7,81
Veršiena	nugarinė be kaulo	1 kg	10,53	9,40	10,57	12,45	0,38
	kumpis be kaulo	1 kg	13,95	13,11	14,20	8,31	1,79
Vištiena	išdarinėta, nepadalinta į gabalus	1 kg	4,16	4,38	4,32	-1,37	3,85
Kalakutiena	krūtinėlės	1 kg	6,96	6,85	6,75	-1,46	-3,02
Vištų kiaušiniai	neženklinti, neregistruotų vištų augintojų	10 vnt.	1,86	1,87	1,88	0,53	1,08
Sūdytos silkės	neišdarinėtos, su galvomis	1 kg	2,99	3,02	2,95	-2,32	-1,34
Silkių filė	su oda, sūryme	1 kg	4,61	4,93	4,88	-1,01	5,86
Jūrinės lydekos	užšaldytos, be galvų	1 kg	3,80	3,90	4,04	3,59	6,32
Menkės filė	užšaldyta	1 kg	5,00	-	5,15	-	3,00
Karpiai	gyvi	1 kg	4,03	4,04	4,10	1,49	1,74
Karšiai	atšaldyti, išdarinėti, su galvomis	1 kg	2,28	2,81	2,65	-5,69	16,23
Sterkai	atšaldyti, išdarinėti, su galvomis	1 kg	7,00	8,70	9,13	4,94	30,43
Medus	natūralus	1 kg	5,27	5,57	5,63	1,08	6,83
Bulvės	lietuviškos, naujo derliaus, vidutinio dydžio	1 kg	0,45	0,46	0,39	-15,22	-13,33
Burokėliai	lietuviški	1 kg	0,61	0,60	0,51	-15,00	-16,39
Morkos	lietuviškos, naujo derliaus, neplautos	1 kg	0,80	0,77	0,69	-10,39	-13,75
Baltagūžiai kopūstai	lietuviški, naujo derliaus	1 kg	0,67	0,62	0,54	-12,90	-19,40
	rauginti	1 kg	1,55	1,58	1,49	-5,70	-3,87
Žiediniai kopūstai	lietuviški	1 kg	1,70	1,93	1,93	0,00	13,53
Agurkai	trumpavaisiai, lietuviški	1 kg	1,51	1,44	1,83	27,08	21,19
Pomidorai	lietuviški, vidutinio dydžio	1 kg	1,38	1,35	1,53	13,33	10,87
	importuoti, vidutinio dydžio	1 kg	-	1,39	1,20	-13,67	-
Svogūnai	lietuviški, vidutinio dydžio	1 kg	0,80	0,79	0,70	-11,39	-12,50
Česnakai	lietuviški, vidutinio dydžio	1 kg	5,07	4,76	4,56	-4,20	-10,06
Obuoliai	lietuviški, vidutinio dydžio	1 kg	0,73	0,84	0,77	-8,33	5,48

\* lyginant 2020 m. spalio mėn. su rugsėjo mėn.

\*\* lyginant 2020 m. spalio mėn. su 2019 m. spalio mėn.

Maisto produktų aprašas: geriamasis pienas – pilstomas arba plastikiniame butelyje; grietinė – supakuota arba nesupakuota; sviestas – supakuotas arba nesupakuotas; varškė, varškės sūris – supakuota arba nesupakuota; švieži, rūkyti lašiniai – kiaulienos, sveriami, nesupakuoti; kiauliena – šviežia, atšaldyta, sveriami, nesupakuota; jautiena – šviežia, atšaldyta, sveriami, nesupakuota; veršiena – šviežia, atšaldyta, sveriami, nesupakuota; vištiena, antena – šviežia, nesupakuota; kalakutienos krūtinėlė – šviežia, nesupakuota; kiaušiniai – rudi, neženklinti, neregistruotų vištų augintojų; sūdytos silkės, silkių filė – nesupakuota; jūrinės lydekos, menkės filė, atlantinės lašišos, karosai, karšiai, karpiai, menkės, sterka, strimėlės, stintos – nesupakuoti; medus – plastikiniame arba stikliniame indelyje; bulvės, morkos, burokėliai, baltagūžiai ir žiediniai kopūstai, trumpavaisiai ir ilgavaisiai agurkai, pomidorai, svogūnai, česnakai – nesupakuota; obuoliai – bet kokios veislės, nesupakuoti.

Pastabos: kainos turgavietėse registruojamos einamojo mėnesio pirmąjį ir antrąjį savaitgalį (šeštadienį); turgavietėje registruojama pirminė, pardavėjo prašoma kaina (be nuolaidų).

Šaltinis: ŽŪIKVC (LŽŪMPRIS)





**Žemės ūkio ir maisto produktų vidutinės kainos Lietuvos mobiliuose turgavietėse  
2019–2020 m. spalio mėn. pradžioje, EUR/mat. vnt.**

Produktas	Matavimo vienetas	2019	2020		Pokytis, %		
		spalis	rugsėjis	spalis	mėnesio*	metų**	
Geriamasis pienas	karvių, natūralaus riebumo, šviežias	1 l	0,77	0,74	0,74	0,00	-3,90
Grietinė	natūralaus riebumo	1 l	3,94	3,65	4,02	10,14	2,03
Sviestas	be augalinės kilmės riebalų	1 kg	10,11	9,71	9,63	-0,82	-4,75
Varškė	natūralaus riebumo	1 kg	3,42	3,42	3,39	-0,88	-0,88
Varškės sūris	karvių pieno, natūralaus riebumo	1 kg	4,46	4,96	4,88	-1,61	9,42
Kiauliena	rūkyti lašiniai	1 kg	6,59	7,04	6,90	-1,99	4,70
	kumpis be kaulo	1 kg	3,73	4,82	4,50	-6,64	20,64
	sprandinė be kaulo	1 kg	5,15	5,97	5,75	-3,69	11,65
	nugarinė be kaulo	1 kg	5,20	5,83	5,83	0,00	12,12
Vištiena	išdarinėta, nepadalinta į gabalus	1 kg	5,18	5,05	4,59	-9,11	-11,39
Kalakutiena	krūtinėlės	1 kg	6,83	7,84	7,21	-8,04	5,56
Vištų kiaušiniai	neženklinti, neregistruotų vištų augintojų	10 vnt.	1,91	2,09	2,20	5,26	15,18
Medus	natūralus	1 kg	5,39	5,72	5,73	0,17	6,31
Duona	tamsi, be priedų	1 kg	2,76	2,98	3,11	4,36	12,68
	šviesi, be priedų	1 kg	3,00	3,10	3,16	1,94	5,33
Bulvės	naujo derliaus	1 kg	0,48	0,53	0,50	-5,66	4,17
Morkos	neplautos, naujo derliaus	1 kg	0,91	0,87	0,80	-8,05	-12,09
	baltagūžiai, naujo derliaus	1 kg	0,60	0,64	0,61	-4,69	1,67
Kopūstai	baltagūžiai, rauginti	1 kg	1,42	-	1,79	-	26,06
	žiediniai	1 kg	1,80	1,88	2,21	17,55	22,78
Agurkai	trumpavaisiai	1 kg	1,85	1,66	2,13	28,31	15,14
Pomidorai	vidutinio dydžio	1 kg	1,83	1,74	1,96	12,64	7,10
Burokėliai	vidutinio dydžio	1 kg	0,78	0,68	0,58	-14,71	-25,64
Svogūnai	vidutinio dydžio	1 kg	0,81	0,83	0,69	-16,87	-14,81
Česnakai		1 kg	5,35	5,57	4,70	-15,62	-12,15
Obuoliai		1 kg	0,97	1,03	1,06	2,91	9,28

\* lyginant 2020 m. spalio mėn. su rugsėjo mėn.

\*\* lyginant 2020 m. spalio mėn. su 2019 m. spalio mėn.

Maisto produktų aprašas: geriamasis pienas – pilstomas arba plastikiniame butelyje; grietinė – supakuota arba nesupakuota; sviestas – supakuotas arba nesupakuotas; varškė, varškės sūris – supakuota arba nesupakuota; rūkyti lašiniai – kiaulienos, sveriami, nesupakuoti; kiauliena – šviežia, atšaldyta, sveriami, nesupakuota; vištiena, antiena, triušiena – šviežia, atšaldyta, nesupakuota; kalakutienos krūtinėlė – šviežia, atšaldyta, nesupakuota; medus – plastikiniame arba stikliniame indelyje; duona – sveriami, nesupakuota; bulvės, morkos, baltagūžiai kopūstai, agurkai, pomidorai, svogūnai, česnakai – nesupakuoti; obuoliai – bet kokios veislės, nesupakuoti.

Pastabos: kainos turgavietėse registruojamos einamojo mėnesio pirmąjį ir antrąjį savaitgalį (šeštadienį); turgavietėje registruojama pirminė, pardavėjo prašoma kaina (be nuolaidų). Šaltinis: ŽŪIKVC (LŽŪMPRIŠ)

**Ūkių gyvūnų ir javų vidutinės kainos Lietuvos turgavietėse  
2019–2020 m. spalio mėn. pradžioje, EUR/mat. vnt.**

Produktas	Matavimo vienetas	2019	2020		Pokytis, %		
		spalis	rugsėjis	spalis	mėnesio*	metų**	
Galvijai	priauglis iki 8 mėn. (imtinai)	1 vnt.	171,95	146,43	100,00	-31,71	-41,84
	telyčios nuo 8 mėn. iki apsiveršiavimo	1 vnt.	553,33	616,67	470,00	-23,78	-15,06
	karvės nuo 8 mėn. bent kartą apsiveršiusios	1 vnt.	767,14	735,95	713,33	-3,07	-7,01
Paršeliai	3–8 mėn.	1 vnt.	82,08	113,57	112,43	-1,00	36,98
Kiaulės	nuo 8 mėn.	1 vnt.	362,11	448,33	455,00	1,49	25,65
Ožkos	ožkingos, ožkavedės	1 vnt.	67,14	73,81	64,29	-12,90	-4,24
	ožkų priauglis, 2–18 mėn.	1 vnt.	33,81	41,43	32,62	-21,26	-3,52
Avinai		1 vnt.	173,81	159,52	164,64	3,21	-5,28
Avys	ėringos, ėriavedės	1 vnt.	77,14	89,05	84,76	-4,82	9,88
Ėriukai	avių priauglis, 2–18 mėn.	1 vnt.	51,67	69,76	80,00	14,68	54,83
Triušiai (mėsiniai)	1–2 mėn.	1 vnt.	8,07	10,56	11,38	7,77	41,02
	3–4 mėn.	1 vnt.	17,57	19,26	20,24	5,09	15,20
Vištos ir gaidžiai	nuo 3 mėn.	1 vnt.	6,09	7,28	7,38	1,37	21,18
Kviečiai		50 kg	10,17	9,55	9,35	-2,09	-8,06
Rugiai	maistiniai arba pašariniai 40–50 kg	50 kg	10,40	8,25	8,33	0,97	-19,90
Miežiai	maišuose	50 kg	9,70	8,91	9,12	2,36	-5,98
Avižos		50 kg	9,13	8,08	8,48	4,95	-7,12

\* lyginant 2020 m. spalio mėn. su rugsėjo mėn.

\*\* lyginant 2020 m. spalio mėn. su 2019 m. spalio mėn.

Pastabos: kainos registruojamos einamojo mėnesio pirmąjį ir antrąjį savaitgalį (šeštadienį). Turgavietėje registruojama pirminė, pardavėjo prašoma kaina (be nuolaidų). Šaltinis: ŽŪIKVC (LŽŪMPRIŠ)



## Prekybos tinklų parduotuvėse parduodamų žemės ūkio ir maisto produktų kilmė 2019–2020 m. spalio mėn.

Produktų grupių pavadinimai	Produkto grupės procentinė dalis pagal kilmę prekybos tinklų parduotuvėse								
	pagaminti Lietuvoje			importuoti			firminio, privataus ženklo		
	procentinė dalis nuo tiriamosios visumos								
	2019 m. spalio	2020 m. spalio	pokytis, %	2019 m. spalio	2020 m. spalio	pokytis, %	2019 m. spalio	2020 m. spalio	pokytis, %
Geriamasis pienas, visų rūšių, įvairiose pakuotėse	55,64	52,56	-5,5	21,66	24,07	11,1	22,70	23,38	3,0
Kiaušiniai, visų rūšių	47,18	38,81	-17,7	19,64	20,28	3,3	33,18	40,91	23,3
Kefyras ir kiti rauginti pieno gaminiai, visų rūšių, įvairiose pakuotėse	71,07	73,97	4,1	5,15	4,14	-19,6	23,78	21,90	-7,9
Grietinė, visų rūšių, įvairiose pakuotėse, įskaitant grietinės ir augalinių riebalų mišinius	67,07	72,32	7,8	3,72	2,53	-32,0	29,22	25,15	-13,9
Grietinė, visų rūšių, įvairiose pakuotėse	34,84	31,89	-8,5	39,38	41,53	5,5	25,78	26,58	3,1
Varškės sūris, visų rūšių	68,26	74,23	8,7	0,00	0,00	-	31,74	25,77	-18,8
Varškė, visų rūšių, įvairiose pakuotėse	57,32	62,34	8,8	15,30	11,10	-27,5	27,38	26,56	-3,0%
Jogurtas, visų rūšių, įvairiose pakuotėse	53,03	58,27	9,9	38,51	28,83	-25,1	8,45	12,90	52,7%
Sviestas, lydytas sviestas ir tepusis riebalų mišinys, visų rūšių, įvairiose pakuotėse	60,90	57,34	-5,8	25,10	27,99	11,5	14,00	14,67	4,8
Fermentiniai sūriai, visų rūšių, supakuoti arba nesupakuoti	58,89	55,21	-6,2	28,37	24,30	-14,3	12,73	20,49	61,0
Sutirštintas pienas, visų rūšių, įvairiose pakuotėse	49,02	50,34	2,7	28,43	21,09	-25,8	22,55	28,57	26,7
Kiauliena, šviežia, supakuota	29,48	25,98	-11,9	5,47	4,72	-13,7	65,05	69,29	6,5
Kiauliena, šviežia, nesupakuota	99,63	99,74	0,1	0,00	0,26	-	0,37	0,00	-
Jautiena, šviežia, supakuota	44,55	42,95	-3,6	24,09	19,23	-20,2	31,36	37,82	20,6
Jautiena, šviežia, nesupakuota	100,00	100,00	0,0	0,00	0,00	-	0,00	0,00	-
Paukštiena, šviežia, supakuota	39,23	29,69	-24,3	17,42	14,37	-17,5	43,35	55,94	29,0
Paukštiena, šviežia, nesupakuota	48,47	67,36	39,0	47,60	24,87	-47,8	3,93	7,77	97,7
Bulvės, visų klasių, supakuotos ir nesupakuotos	57,74	54,25	-6,0%	32,22	36,60	13,6	10,04	9,15	-8,9%
Morkos, visų klasių, supakuotos ir nesupakuotos	61,65	68,24	10,7%	25,56	18,82	-26,4	12,78	12,94	1,3%
Kopūstai, supakuoti ir nesupakuoti	40,40	40,37	-0,1%	54,97	55,05	0,1	4,64	4,59	-1,1%
Agurkai, supakuoti ir nesupakuoti	51,43	46,15	-10,3%	46,67	52,31	12,1	1,90	1,54	-18,9%
Pomidorai, visų klasių, supakuoti ir nesupakuoti	29,40	41,01	39,5%	57,35	41,96	-26,8	13,25	17,03	28,5%
Svogūnai, visų klasių, supakuoti ir nesupakuoti	37,22	39,61	6,4	51,57	48,70	-5,6	11,21	11,69	4,3
Burokėliai, supakuoti ir nesupakuoti	85,92	91,11	6,0	0,00	0,00	-	14,08	8,89	-36,9

Pastabos. Tyrimas atliekamas kovo ir spalio mėn., Vilniaus, Kauno, Klaipėdos, Šiaulių, Panevėžio, Alytaus ir Marijampolės miestų „Maxima“, „Iki“, „Rimi“, „Norfa“ ir „Lidl“ prekybos tinklų parduotuvėse. Lietuvoje paskelbtus karantiną dėl COVID-19 rizikos, tyrimas 2020 m. kovo mėn. nebuvo organizuojamas.

Šaltinis: ŽŪIKVC (LŽŪMPRIŠ)



**Pagrindinių žemės ūkio ir maisto produktų vidutinės mažmeninės kainos Lietuvos didžiųjų prekybos tinklų parduotuvėse\* 2019–2020 m. 44 sav. (2019 10 31–2020 10 30)**

Produktas				Matavimo vnt.	Vidutinė svertinė kaina, EUR/mat. vnt.				Pokytis, %			
					2019		2020		savaitės **	mėnesio ***	metų ****	
					44 sav.	40 sav.	43 sav.	44 sav.				
Geriamasis pienas	pasterizuotas, be priedų (kvapiųjų medžiagų, Ca, vitaminų ir pan.), 0,9–1 l pakuotėje	2,5 % riebumo	tetrapake	1 l	be akcijų	0,89	0,90	0,90	0,93	3,33	3,33	4,49
					akcinė	0,69	0,74	-	-	-	-	-
		3,5 % riebumo	tetrapake	1 l	be akcijų	0,96	0,97	0,98	0,97	-1,02	0,00	1,04
					akcinė	-	0,88	-	-	-	-	-
Kefyras	2,5 % riebumo, 0,9–1 kg pakuotėje		tetrapake	1 kg	be akcijų	1,07	1,08	1,07	1,04	-2,80	-3,70	-2,80
					akcinė	0,95	0,93	0,87	-	-	-	-
Sviestas	82 % riebumo		170–200 g pergamentinio arba laminuoto popieriaus pakuotėje	1 kg	be akcijų	10,78	10,62	10,59	9,52	-10,10	-10,36	-11,69
					akcinė	7,20	7,61	7,04	-	-	-	-
Varškė	be priedų	9 % riebumo	180–200 g laminuotame popieriuje arba plastikiniame maišelyje	1 kg	be akcijų	4,19	4,12	4,12	4,60	11,65	11,65	9,79
					akcinė	3,23	3,63	3,31	-	-	-	-
		liesa		1 kg	be akcijų	3,90	3,86	3,87	3,94	1,81	2,07	1,03
					akcinė	3,07	3,54	3,05	-	-	-	-
Varškės sūris	be priedų (džiovintų vaisių ir kt.)	22 % riebumo	supakuotas	1 kg	be akcijų	6,86	6,76	6,76	6,74	-0,30	-0,30	-1,75
						akcinė	5,41	-	5,39	-	-	-
		13–15 % riebumo*****		1 kg	be akcijų	6,77	6,09	5,76	6,18	7,29	1,48	-8,71
					akcinė	-	-	4,39	-	-	-	-
Grietinė	30 % riebumo		330–500 g polistireno indelyje	1 kg	be akcijų	4,33	4,20	4,14	4,35	5,07	3,57	0,46
					akcinė	3,44	3,24	2,97	-	-	-	-
	10–15 % riebumo*****			1 kg	be akcijų	2,98	2,91	2,94	3,02	2,72	3,78	1,34
					akcinė	-	2,90	2,10	-	-	-	-
Jogurtas	su priedais	išskyrus geriamąjį dietinį	200–380 g polistireno indelyje	1 kg	be akcijų	-	3,22	3,22	3,25	0,93	0,93	-
							akcinė	-	2,36	2,61	-	-
Kiauliena	šviežia, atšaldyta	kumpis be kaulo	supakuota arba nesupakuota	1 kg	be akcijų	4,26	3,81	3,69	3,76	1,90	-1,31	-11,74
							akcinė	-	-	-	-	-
Virtos dešrelės	kiaulienos, vištienos ir (arba) jautienos, aukščiausios rūšies		supakuotos	1 kg	be akcijų	6,11	5,49	5,55	5,76	3,78	4,92	-5,73
					akcinė	4,29	5,57	4,78	-	-	-	-
Narvuose laikomų vištų kiaušiniai	M kategorija		įpakuoti į popierines arba plastikines pakuotes	10 vnt.	be akcijų	1,37	1,29	1,24	1,32	6,45	2,33	-3,65
					akcinė	1,25	0,90	0,99	-	-	-	-
Ant kraiko laikomų vištų kiaušiniai	skirtingų dydžių			10 vnt.	be akcijų	-	1,88	1,94	1,92	-1,03	2,13	-
					akcinė	-	1,30	1,36	-	-	-	-
Kvietiniai miltai	ekstra rūšis (405 B–F)		popierinėje 1 kg pakuotėje	1 kg	be akcijų	0,99	0,97	0,97	1,03	6,19	6,19	4,04
					akcinė	0,79	0,78	-	-	-	-	-
	aukščiausia rūšis (550 B–F)			1 kg	be akcijų	0,95	0,93	0,93	0,93	0,00	0,00	-2,11
					akcinė	0,70	0,72	-	-	-	-	-
Duona	tamsi	be specialių priedų	popierinėje arba plastikinėje pakuotėje	1 kg	be akcijų	2,01	2,00	2,00	1,90	-5,00	-5,00	-5,47
							akcinė	1,12	1,20	1,98	-	-
	šviesi	(džiovintų vaisių, riešutų ir kt.)		1 kg	be akcijų	1,48	1,52	1,53	1,48	-3,27	-2,63	0,00
						akcinė	1,32	1,29	1,11	-	-	-
	batonas			1 kg	be akcijų	1,69	1,67	1,69	1,68	-0,59	0,60	-0,59
						akcinė	1,47	1,41	1,44	1,42	-1,39	0,71
Maistinis aliejus	rapsų		plastikiniame butelyje	1 l	be akcijų	2,99	2,98	2,97	2,68	-9,76	-10,07	-10,37
					akcinė	2,03	1,90	2,38	-	-	-	-
	saulėgrąžų			1 l	be akcijų	2,99	3,03	3,03	3,02	-0,33	-0,33	1,00
					akcinė	1,38	2,27	2,06	-	-	-	-
Ryžiai	be specialių priedų, plikyti	popierinėje arba plastikinėje pakuotėje		1 kg	be akcijų	2,14	2,18	2,17	2,24	3,23	2,75	4,67
							akcinė	1,36	1,50	1,77	-	-
Makaronai	spagečiai, plonieji, forminiai ir kt.	plastikinėje pakuotėje		1 kg	be akcijų	1,37	1,55	1,55	1,55	0,00	0,00	13,14
							akcinė	1,07	1,39	2,27	1,56	-31,28
Grikių kruopos	neskaldytos		popierinėje arba plastikinėje pakuotėje	1 kg	be akcijų	2,74	2,75	2,69	2,64	-1,86	-4,00	-3,65
					akcinė	2,25	1,57	1,90	-	-	-	-

lentelės tęsinys 36 psl.

Produktas				Matavim- mo vnt.	Vidutinė svertinė kaina, EUR/mat. vnt.				Pokytis, %			
						2019		2020		savaitės **	mėnesio ***	metų ****
						44 sav.	40 sav.	43 sav.	44 sav.			
Cukrus	popierinėje arba plastikinėje pakuotėje			1 kg	be akcijų	0,84	0,85	0,83	0,93	12,05	9,41	10,71
					akcinė	0,69	0,59	-	-	-	-	-
Bulvės	lietuviškos, seno derliaus	visų klasių, neplautos	nesupakuotos	1 kg	be akcijų	0,44	0,42	0,30	0,32	6,67	-23,81	-27,27
				1 kg	akcinė	0,33	0,21	0,15	-	-	-	-
Burokėliai	lietuviški	visų klasių	supakuoti arba nesupakuoti	1 kg	be akcijų	0,35	0,29	0,25	0,23	-8,00	-20,69	-34,29
				1 kg	akcinė	0,19	0,11	0,11	-	-	-	-
		virtti	vakuuminėje pakuotėje	1 kg	be akcijų	1,20	1,06	1,06	1,07	0,94	0,94	-10,83
				1 kg	akcinė	-	0,99	-	-	-	-	-
Pomidorai	lietuviški	visų klasių	nesupakuoti	1 kg	be akcijų	1,62	1,38	1,44	1,49	3,47	7,97	-8,02
Obuoliai	lietuviški		supakuoti arba nesupakuoti	1 kg	be akcijų	-	0,94	0,95	0,99	4,21	5,32	-
			1 kg	akcinė	-	0,59	0,77	-	-	-	-	
	Golden		nesupakuoti	1 kg	be akcijų	1,48	1,85	1,66	1,99	19,88	7,57	34,46
Česnakai	importuoti	nesupakuoti	1 kg	be akcijų	2,25	2,84	2,92	2,99	2,40	5,28	32,89	
				akcinė	1,99	2,27	-	-	-	-	-	

\* nuo 2020 10 26 informacija rengiama pagal UAB „Lidl Lietuva“, UAB „Maxima LT“, UAB „Norfos mažmena“, UAB „Palink“ ir UAB „Rimi Lietuva“ prekybos tinklų interneto svetainių ir kitų šaltinių informaciją. Apskaičiuojant vidutines svertines produktų kainas, neįtraukiamos prekybos tinklų privačių prekių ženklų produktų kainos.

\*\* lyginant 2020 m. 44 savaitę su 43 savaitę

\*\*\* lyginant 2020 m. 44 savaitę su 40 savaitę

\*\*\*\* lyginant 2020 m. 44 savaitę su 2019 m. 44 savaitę

\*\*\*\*\* 2019 m. nurodytos 12 proc. riebumo grietinės ir 13 proc. riebumo varškės sūrio vidutinės kainos

Šaltinis: ŽŪIKVC (LŽŪMPRIS)

## Šaltinių sutrumpinimai

AMA	– Agrarmarkt Austria, Austrija
AMI	– Agrarmarkt Informations, Vokietija
EK	– Europos Komisija
EKI	– Eesti Konjunkturiinstituut, Estija
EUROSTAT	– The Statistical Office of the European Communities
IGC	– International Grains Council, D. Britanija
LDAA	– Lietuvos daržovių augintojų asociacija
LVAEI	– Latvijas Valsts Agrarās Ekonomikas Instituts, Latvija
LŽŪKT	– Lietuvos žemės ūkio konsultavimo tarnyba
LŽŪMPRRA	– Lietuvos žemės ūkio ir maisto produktų rinkos reguliavimo agentūra
LŽŪMPRIS	– Lietuvos žemės ūkio ir maisto produktų rinkos informacinė sistema
NMA	– Nacionalinė mokėjimo agentūra
NŽT	– Nacionalinė žemės tarnyba
SDAIS	– Supirkėjų duomenų apdorojimo informacinės sistemos
STD	– Lietuvos Statistikos departamentas
VMVT	– Valstybinė maisto ir veterinarijos tarnyba
ZSRIR	– Zintegrowany System Rolniczej Informacji Rynkowej, Lenkija
ŽŪIKVC	– VĮ Žemės ūkio informacijos ir kaimo verslo centras
ŽŪM	– Lietuvos Respublikos žemės ūkio ministerija
ŽŪR	– Žemės ūkio rūmai
USDA	– United States Department of Agriculture, JAV

Kopijavimas ar publikavimas viso leidinio ar jo dalies, be raštiško leidėjo sutikimo, yra draudžiamas

© „Agro RINKA“

Leidėjas: VĮ Žemės ūkio informacijos ir  
kaimo verslo centras

Vinco Kudirkos g. 18, Vilnius,  
Tel. (8 5) 266 0601

El. paštas: agrorinka@vic.lt

http://www.vic.lt/ris

Tiražas 20 egz.

Spausdino VĮ Žemės ūkio informacijos ir kaimo verslo centras  
Vinco Kudirkos g. 18, LT-03105 Vilnius, tel. (8 5) 266 0601