



# Agro RINKA

ISSN 2351-5856

DVISAVAITINIS OFICIALUSIS INFORMACINIS STATISTINIS LEIDINYS

2021 m. vasario 8 d.

Nr. 2 (372)

## TURINYS



Grūdų ir rapsų rinka.....1-5



Kiaulienos, jautienos ir avienos rinka .....6-13



Paukštienos ir kiaušinių rinka.....14-16



Pieno ir pieno gaminių rinka .....17-28



Bulvių, daržovių ir vaisių rinka .....29-31



Ekologiškų produktų rinka .....32-34



Maisto produktų mažmeninė rinka .....35-36

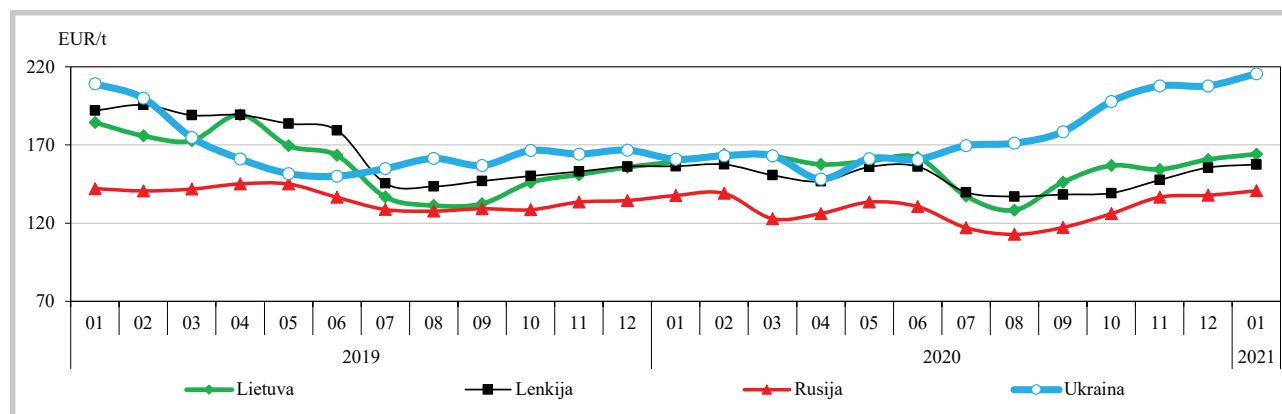
## Grūdų ir rapsų rinka

**Grūdų supirkimo kainos Lietuvoje 2021 m. sausio mėnesio pabaigoje sumažėjo.** Lietuvos grūdų supirkimo įmonėse 2021 m. 4 savaitę (01 25–31) **kviečiai** buvo superkami vidutiniškai po 199,17 EUR/t – 3,71 proc. mažesne kaina, palyginti su prieš savaitę (3 savaitę (01 18–24) buvusią kaina, bet 8,75 proc. didesne negu prieš metus (2020 m. 4 savaitę (01 20–26)). Analizuojamu laikotarpiu **rugiai** buvo superkami vidutiniškai po 128,93 EUR/t – 1,34 proc. mažesne kaina negu prieš savaitę bei 1,86 proc. mažesne kaina negu prieš metus. **Kvietrugiai** buvo superkami vidutiniškai po 151,55 EUR/t – 3,18 proc. mažesne kaina, palyginti

su prieš savaitę buvusią kaina, ir 1,48 proc. pigiau negu prieš metus atitinkamu laikotarpiu. **Rapsai** šių metų 4 savaitę buvo superkami vidutiniškai po 410,60 EUR/t – 1,34 proc. mažesne kaina negu prieš savaitę, bet 3,53 proc. didesne kaina negu 2020 m. 4 savaitę.

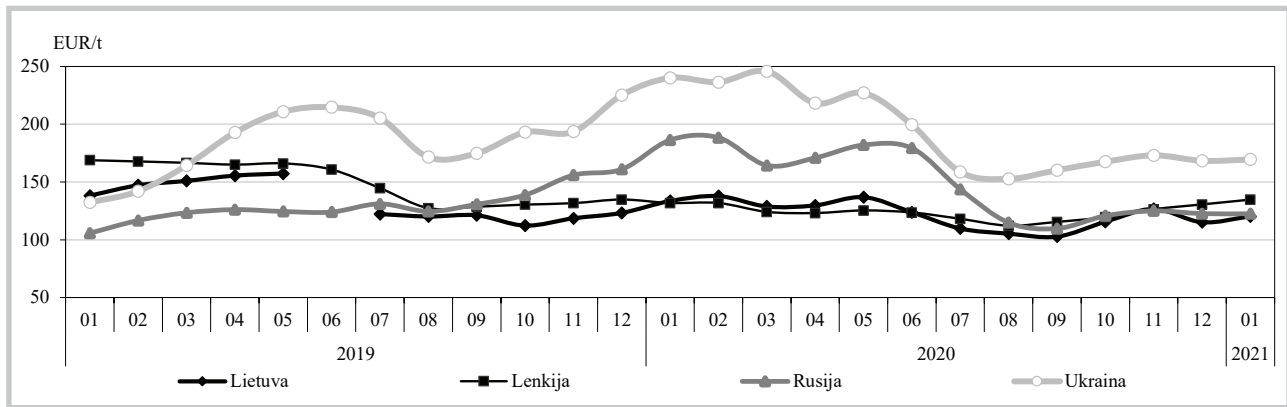
Tačiau **pašarinių miežių** (II klasės) vidutinė supirkimo kaina analizuojamu laikotarpiu padidėjo – 2021 m. 4 savaitę jie buvo superkami vidutiniškai po 168,91 EUR/t – atitinkamai 5,28 proc. ir 2,65 proc. didesne kaina, palyginti su prieš savaitę ir prieš metus buvusią kaina.

Pašarinių miežių kainos Lietuvoje, Lenkijoje, Rusijoje ir Ukrainoje 2019–2021 m., EUR/t\*





Rugių kainos Lietuvoje, Lenkijoje, Rusijoje ir Ukrainoje 2019–2021 m., EUR/t\*



\* kainos (EUR) pateiktos pagal atitinkamos datos ECB valiutų kursą

Šaltiniai: ŽŪIKVC (LŽŪMPRIŠ), ZSRIR, SovEcon, Agroperspectiva

**Rusija padidino eksporto muitus kviečiams, kukurūzams ir miežiams.** Rusijos ministras pirmininkas pasirašė dekretą, nustatantį eksporto muitus kviečiams, miežiams ir kukurūzams.

Dekrete nurodoma, kad nuo 2021 m. vasario 15 d. iki vasario 28 d. kviečiams bus taikomas 25 EUR/t muitas. Miežiams ir kukurūzams nuo 2021 m. vasario 15 d. iki kovo 14 d. bus 0 EUR/t. Nuo 2021 m. kovo 1 d. iki birželio 30 d. kviečiams įvedami padidinti muitai – 50 EUR/t, o nuo 2021 m. kovo 15 d. iki birželio 30 d. miežiams ir kukurūzams atitinkamai – 10 ir 25 EUR/t.

Nuo 2021 m. vasario 15 d. įsigaliosianti eksporto kvota yra 17,5 mln. t. Už grūdų eksportą, viršijantį kiekį, bus taikomas 50 proc. maito produkto vertės muitas, bet ne mažesnis kaip 100 EUR/t.

Pagal minėtą dekretą sprendimas taikomas produktams, eksportuojamiems iš Rusijos už muitų

sąjungos ribų.

Rusija yra viena iš didžiausių kviečių eksportuotojų pasaulyje. Didesni eksporto muitai turėtų sulėtinti grūdų eksportą iš Rusijos, todėl grūdų kainos pasaulinėje rinkoje turėtų didėti.

Rusijos vyriausybė skelbia, kad tai padės sumažinti grūdų eksporto apimtį, leis rinkos dalyviams persiorientuoti nuo žemės ūkio žaliavų pardavimo į žemės ūkio produktų, turinčių didelę pridėtinę vertę, eksportą.

**IGC pasaulyje 2020–2021 m. sausio mėn. sumažino grūdų derliaus prognozę.** Tarptautinės grūdų tarybos (toliau – IGC) 2021 m. sausio 14 d. duomenimis, 2020–2021 m. pasaulinio grūdų derliaus prognozė, palyginti su prieš tai buvusia prognoze, sumažinta 8,9 mln. t (iki 2 209,8 mln. t), bet tai būtų 23,4 mln. t daugiau nei 2019–2020 m. Grūdų derliaus prognozė sumažinta dėl prognozuojamo

**Grūdų ir rapsų vidutinės savaitinės supirkimo kainos (iš augintojų ir kitų vidaus rinkos ūkio subjektų) Lietuvoje, EUR/t (be PVM)**

Grūdai	Data	2020		2021				Pokytis, %					
		4 sav. (01 20–26)		2 sav. (01 11–17)		3 sav. (01 18–24)		4 sav. (01 25–31)		savaitės***		metų****	
		be NP*	su NP**	be NP*	su NP**	be NP*	su NP**	be NP*	su NP**	be NP*	su NP**	be NP*	su NP**
<b>Kviečiai</b>		<b>183,57</b>	<b>183,15</b>	<b>197,02</b>	<b>196,77</b>	<b>207,02</b>	<b>206,84</b>	<b>199,28</b>	<b>199,17</b>	<b>-3,74</b>	<b>-3,71</b>	<b>8,56</b>	<b>8,75</b>
ekstra		185,32	184,94	204,47	204,40	207,49	207,40	215,08	215,01	3,66	3,67	16,06	16,26
I klasės		183,52	182,90	197,93	197,42	210,80	210,57	209,20	209,06	-0,76	-0,72	13,99	14,30
II klasės		181,79	181,48	194,35	194,23	205,12	204,99	187,32	187,25	-8,68	-8,66	3,04	3,17
III klasės		185,05	184,69	195,32	194,58	210,17	209,65	201,00	200,40	-4,37	-4,41	8,62	8,51
IV klasės		168,14	167,95	177,73	176,83	188,16	187,66	197,49	197,37	4,96	5,18	17,45	17,52
<b>Rugiai</b>		<b>133,40</b>	<b>131,37</b>	•	•	<b>131,33</b>	<b>130,68</b>	<b>130,07</b>	<b>128,93</b>	<b>-0,96</b>	<b>-1,34</b>	<b>-2,50</b>	<b>-1,86</b>
I klasės		140,43	138,58	-	-	•	•	•	•	-	-	-	-
II klasės		116,73	114,27	•	•	137,60	136,28	129,52	128,47	-5,87	-5,73	10,96	12,42
<b>Miežiai</b>		<b>166,44</b>	<b>166,27</b>	<b>169,46</b>	<b>169,09</b>	<b>171,74</b>	<b>171,35</b>	<b>173,48</b>	<b>173,38</b>	<b>1,02</b>	<b>1,19</b>	<b>4,23</b>	<b>4,28</b>
I klasės		153,43	153,40	•	•	•	•	•	•	-	-	-	-
II klasės		164,73	164,55	168,32	168,05	160,94	160,45	169,23	168,91	5,15	5,28	2,73	2,65
salykliniai		177,06	176,84	171,94	171,42	174,82	174,42	176,50	176,54	0,96	1,22	-0,32	-0,17
Avižos		146,72	146,37	126,01	125,55	126,47	125,12	128,82	128,82	1,86	2,96	-12,20	-11,99
Grikliai		408,63	408,41	-	-	-	-	•	•	-	-	-	-
Kvietrugiai		154,27	153,82	155,16	154,44	157,54	156,52	151,88	151,55	-3,59	-3,18	-1,55	-1,48
Kukurūzai		159,23	159,10	177,83	177,58	170,86	170,86	188,84	188,84	10,52	10,52	18,59	18,69
Žirniai		198,77	197,65	209,87	209,62	214,64	214,64	212,75	212,75	-0,88	-0,88	7,03	7,64
Pupos		221,87	221,87	232,26	232,26	•	•	244,33	244,33	14,30	14,30	10,12	10,12
Rapsai		396,59	396,58	410,33	410,32	416,16	416,16	410,68	410,60	-1,32	-1,34	3,55	3,53

\* kaina be nuoskaitų (prieš valymą ir džiovinimą) ir priemokų; \*\* kaina su nuoskaitomis (po valymo ir džiovinimo) ir priemokomis

\*\*\* lyginant 2021 m. 4 savaitę su 3 savaitę; \*\*\*\* lyginant 2021 m. 4 savaitę su 2020 m. 4 savaitę

Pastaba. Grūdų bei rapsų 2 ir 3 savaitę supirkimo kainos patikslintos 2021 02 04

Šaltinis: ŽŪIKVC (LŽŪMPRIŠ)



mažesnio kukurūzų derliaus ( JAV, Argentinoje ir Brazilijoje), kurį tik iš dalies galėtų kompensuoti didesnis kviečių (Australijoje, Kanadoje ir Rusijoje) ir miežių (Argentinoje, Kanadoje) derlius pasaulyje.

Bendras grūdų sunaudojimas pasaulyje analizuojamu laikotarpiu turėtų sumažėti 4,9 mln. t (iki 2 216,0 mln. t). 2020–2021 m., palyginti su 2019–2020 m., grūdų sunaudojimas pasaulyje turėtų būti didesnis 23,9 mln. t. Kviečių ir kitų grūdų sunaudojimo padidėjimas turėtų iš dalies kompensuoti kukurūzų sunaudojimo pašarams ir

pramonei sumažėjimą.

2020–2021 m. grūdų prekybos apimtys pasaulyje, naujausios prognozės duomenimis, turėtų sudaryti 408,1 mln. t ir tai būtų 0,4 mln. t mažiau nei buvo prognozuota 2020 m. lapkričio mėn. bei 14,2 mln. t daugiau, palyginti su 2019–2020 m. Kviečių, miežių, sorgo ir avižų eksporto padidėjimas neturėtų visiškai kompensuoti didelio kukurūzų eksporto sumažėjimo pasaulyje.

IGC naujausiais duomenimis, 2020–2021 derliaus metų pabaigoje grūdų atsargos pasaulyje

*tęsinys 5 psl.*

### Kviečių pasiūla ir paklausa pasaulyje, mln. t

	Atsargos periodo pradžioje	Derlius	Importas	Bendra pasiūla	Sunaudojimas				Eksportas	Atsargos periodo pabaigoje
					maistui	pramonei	pašarams	iš viso		
<b>Argentina</b>										
2018–2019	0,7	19,5	0,0	<b>20,1</b>	4,6	0,1	0,1	<b>5,3</b>	13,1	1,7
2019–2020	1,7	19,8	0,0	<b>21,5</b>	4,8	0,1	0,1	<b>5,5</b>	14,0	2,0
2020–2021*	2,0	17,0	0,0	<b>19,0</b>	4,5	0,1	0,1	<b>5,3</b>	12,5	1,2
<b>Australija</b>										
2018–2019	5,3	17,6	0,4	<b>23,2</b>	2,2	0,4	5,7	<b>9,1</b>	9,0	5,2
2019–2020	5,2	15,2	0,8	<b>21,1</b>	2,2	0,4	4,9	<b>8,3</b>	9,1	3,7
2020–2021*	3,7	31,2	0,5	<b>35,4</b>	2,3	0,5	4,5	<b>8,2</b>	20,0	7,1
<b>Kanada</b>										
2018–2019	6,7	32,4	0,5	<b>39,6</b>	3,0	1,0	4,4	<b>9,3</b>	24,3	6,0
2019–2020	6,0	32,7	0,6	<b>39,3</b>	3,0	1,0	4,2	<b>9,2</b>	24,5	5,5
2020–2021*	5,5	35,2	0,6	<b>41,3</b>	2,9	1,0	4,5	<b>9,4</b>	25,5	6,4
<b>ES-28</b>										
2018–2019	19,5	137,7	6,6	<b>163,8</b>	55,0	11,3	53,0	<b>126,6</b>	23,6	13,6
2019–2020	13,6	155,0	5,1	<b>173,7</b>	54,0	11,1	49,1	<b>121,2</b>	38,6	13,9
2020–2021*	11,5	123,1	6,3	<b>140,9</b>	47,4	10,0	40,7	<b>104,1</b>	26,0	10,8
<b>Kazachstanas</b>										
2018–2019	2,9	13,9	0,1	<b>16,9</b>	2,3	0,0	1,9	<b>6,3</b>	8,8	1,8
2019–2020	1,8	11,5	0,5	<b>13,7</b>	2,2	0,0	1,8	<b>5,9</b>	6,7	1,2
2020–2021*	1,2	12,4	0,3	<b>13,9</b>	2,3	0,0	1,7	<b>5,7</b>	7,0	1,2
<b>Rusija</b>										
2018–2019	15,6	71,7	0,4	<b>87,7</b>	13,8	1,9	18,0	<b>42,0</b>	35,7	10,0
2019–2020	10,0	73,6	0,3	<b>83,8</b>	13,6	1,7	17,4	<b>40,7</b>	34,2	9,0
2020–2021*	9,0	84,5	0,3	<b>93,8</b>	14,0	1,7	18,5	<b>42,9</b>	38,9	12,0
<b>Ukraina</b>										
2018–2019	1,6	25,1	0,2	<b>26,8</b>	5,2	0,2	2,5	<b>9,3</b>	16,0	1,5
2019–2020	1,5	29,2	0,1	<b>30,8</b>	5,1	0,1	2,2	<b>8,5</b>	21,1	1,2
2020–2021*	1,2	25,5	0,1	<b>26,8</b>	5,1	0,1	1,8	<b>8,1</b>	17,5	1,1
<b>JAV</b>										
2018–2019	29,9	51,3	3,7	<b>84,9</b>	25,6	0,5	2,4	<b>30,0</b>	25,5	29,4
2019–2020	29,4	52,6	2,9	<b>84,9</b>	25,8	0,4	2,8	<b>30,6</b>	26,3	28,0
2020–2021*	28,0	49,7	3,3	<b>81,0</b>	25,7	0,4	2,7	<b>30,7</b>	26,8	23,5
<b>Pagrindinės šalys eksportuotojos**</b>										
2018–2019	82,0	369,1	11,8	<b>462,9</b>	111,6	15,3	88,0	<b>237,9</b>	155,8	69,2
2019–2020	69,2	389,3	10,3	<b>468,9</b>	110,7	14,7	82,5	<b>230,0</b>	174,4	64,4
2020–2021*	62,0	378,5	11,4	<b>452,0</b>	104,2	13,9	74,5	<b>214,3</b>	174,4	63,3
<b>Kinija</b>										
2018–2019	113,8	131,4	3,3	<b>248,5</b>	92,8	6,0	18,0	<b>127,5</b>	1,2	119,8
2019–2020	119,8	133,6	6,8	<b>260,2</b>	92,5	6,0	18,8	<b>128,9</b>	1,2	130,2
2020–2021*	130,2	134,3	8,1	<b>272,6</b>	93,0	6,0	21,3	<b>132,3</b>	1,3	139,1
<b>Indija</b>										
2018–2019	13,0	99,7	0,0	<b>112,7</b>	86,2	0,2	3,6	<b>95,2</b>	0,5	17,0
2019–2020	17,0	103,6	0,4	<b>121,0</b>	86,2	0,2	4,0	<b>96,4</b>	0,3	24,3
2020–2021*	24,3	107,6	0,1	<b>132,0</b>	89,1	0,2	5,5	<b>102,0</b>	1,0	29,0
<b>Pasaulis iš viso</b>										
2018–2019	267,5	732,1	168,3	<b>999,6</b>	516,5	24,7	139,8	<b>739,8</b>	168,3	259,8
2019–2020	259,8	763,7	184,3	<b>1 023,5</b>	523,3	24,0	137,4	<b>745,2</b>	184,3	278,3
2020–2021*	278,3	768,0	186,8	<b>1 046,3</b>	531,0	23,3	138,0	<b>752,8</b>	186,8	293,5

\* IGC 2021 m. sausio mėnesio prognozė

\*\* pagrindinės šalys eksportuotojos – Argentina, Australija, Kanada, ES, Kazachstanas, Rusija, Ukraina ir JAV

Šaltinis: IGC

Grūdų ir rapsų vidutinės kainos (*augintojų*) ES šalyse, EUR/t

Valstybė	Data	2020		2021			Pokytis, %	
		3 sav. (01 13–19)	53 sav. (12 28–01 03)	1 sav. (01 04 -10)	2 sav. (01 11–17)	3 sav. (01 18–24)	savaitės*	metų**
<b>Maistiniai kviečiai</b>								
Belgija		200,00	221,00	227,00	237,00	243,00	2,53	21,50
Bulgarija		167,63	195,24	198,31	202,69	203,43	0,36	21,35
Čekija		166,48	186,21	-	189,63	186,79	-1,50	12,20
Vokietija		185,25	215,50	219,33	213,42	222,43	4,22	20,07
Graikija		190,00	220,00	190,00	220,00	220,00	0,00	15,79
Ispanija		202,26	206,89	208,82	216,40	220,20	1,76	8,87
Prancūzija		196,08	-	222,41	226,58	243,58	7,50	24,22
Kroatija		159,90	-	-	182,31	186,47	2,28	16,62
Italija		189,69	-	208,64	217,51	224,66	3,29	18,43
Latvija		183,50	185,86	192,64	201,26	204,05	1,39	11,20
<b>Lietuva</b>		<b>175,10</b>	<b>187,90</b>	<b>188,25</b>	<b>196,47</b>	<b>204,39</b>	<b>4,03</b>	<b>16,73</b>
Vengrija		161,88	174,15	189,77	187,51	196,33	4,71	21,28
Austrija		-	-	-	192,50	193,00	0,26	-
Lenkija		171,93	190,45	195,59	197,81	201,69	1,96	17,31
Portugalija		226,17	247,33	255,33	270,33	260,33	-3,70	15,11
Rumunija		179,19	192,77	211,97	196,18	216,15	10,18	20,63
Slovėnija		177,83	215,00	-	204,64	217,60	6,33	22,36
Slovakija		169,47	160,46	158,46	168,19	166,88	-0,78	-1,53
Suomija		160,00	180,00	180,00	180,00	200,00	11,11	25,00
Švedija		-	204,65	206,11	216,57	218,91	1,08	-
<b>Pašariniai kviečiai</b>								
Belgija		193,00	215,00	221,00	232,00	238,00	2,59	23,32
Bulgarija		165,46	185,60	185,60	192,00	193,27	0,66	16,81
Vokietija		180,67	209,50	218,00	212,50	221,63	4,29	22,67
Estija		154,40	155,36	159,27	167,75	180,09	7,36	16,64
Graikija		179,00	-	190,00	190,00	198,00	4,21	10,61
Airija		197,33	224,00	226,67	228,67	237,67	3,94	20,44
Latvija		162,47	181,50	180,23	177,62	195,43	10,03	20,29
<b>Lietuva</b>		<b>175,73</b>	<b>180,00</b>	<b>179,79</b>	<b>174,50</b>	<b>184,92</b>	<b>5,97</b>	<b>5,23</b>
Vengrija		155,57	-	172,60	178,64	188,03	5,26	20,87
Olandija		200,00	225,00	225,00	232,00	251,00	8,19	25,50
Lenkija		169,23	186,07	187,43	191,92	195,79	2,02	15,69
Portugalija		217,00	-	244,50	257,00	256,33	-0,26	18,13
Rumunija		180,02	199,15	214,13	195,39	175,63	-10,11	-2,44
<b>Pašariniai miežiai</b>								
Belgija		172,00	205,00	210,00	220,00	227,00	3,18	31,98
Bulgarija		148,28	147,00	149,56	153,39	153,39	0,00	3,45
Vokietija		162,50	185,00	194,75	189,00	197,88	4,70	21,77
Estija		140,52	160,55	155,66	156,17	160,78	2,95	14,42
Graikija		-	170,00	165,00	170,00	170,00	0,00	-
Ispanija		182,48	176,80	179,22	185,72	188,63	1,57	3,37
Prancūzija		169,58	-	206,21	216,08	227,58	5,32	34,20
Kroatija		-	-	-	154,57	161,34	4,38	-
Airija		175,67	198,33	199,00	199,00	210,33	5,70	19,73
Italija		163,67	-	187,25	181,67	190,92	5,09	16,65
Kipras		-	-	229,00	-	-	-	-
Latvija		151,41	150,00	159,44	157,40	158,17	0,49	4,46
<b>Lietuva</b>		<b>144,93</b>	<b>169,52</b>	<b>156,53</b>	<b>168,66</b>	<b>159,78</b>	<b>-5,27</b>	<b>10,34</b>
Vengrija		-	132,00	152,14	145,71	176,76	21,31	-
Olandija		178,00	202,50	202,50	211,00	229,00	8,53	28,65
Lenkija		155,61	158,13	158,96	159,35	160,71	0,85	3,28
Portugalija		194,33	-	210,00	210,00	220,00	4,76	13,21
Rumunija		149,28	187,24	181,69	178,97	187,32	4,67	25,48
Slovakija		-	-	132,95	-	-	-	-
Suomija		134,50	143,50	145,50	145,50	150,00	3,09	11,52
<b>Maistiniai rugiai</b>								
Vokietija		162,63	173,50	176,50	180,25	196,00	8,74	20,52
Estija		-	-	-	126,44	134,20	6,14	-

lentelės tęsinys 5 psl.



4 psl. lentelės tęsinys

Valstybė	Data	2020		2021			Pokytis, %	
		3 sav. (01 13–19)	53 sav. (12 28–01 03)	1 sav. (01 04–10)	2 sav. (01 11–17)	3 sav. (01 18–24)	savaitės*	metų**
<b>Maistiniai rugiai</b>								
Latvija		140,00	129,28	132,95	-	120,00	-	-14,29
Austrija		155,00	-	-	-	148,00	-	-4,52
Lenkija		131,98	129,13	135,98	143,19	143,08	-0,08	8,41
<b>Rapsai</b>								
Vokietija		398,06	-	403,23	410,83	411,93	0,27	3,48
Estija		380,11	-	-	412,23	432,62	4,95	13,81
Latvija		372,44	-	406,50	383,21	422,03	10,13	13,31
<b>Lietuva</b>		<b>388,93</b>	<b>402,21</b>	<b>404,73</b>	<b>411,83</b>	<b>415,48</b>	<b>0,89</b>	<b>6,83</b>
Lenkija		396,17	394,76	400,27	405,43	409,27	0,95	3,31

\* lyginant 2021 m. 3 savaitę su 2 savaitę;

\*\* lyginant 2021 m. 3 savaitę su 2020 m. 3 savaitę

Šaltiniai: ŽŪIKVC (LŽŪMPRIŠ), EK, AMI, ZSRIR, LVAEI, EKI

Pastaba. Lietuvos maistinių ir pašarinių kviečių, pašarinių miežių, maistinių rugių ir rapsų 53, 1 ir 2 savaičių kainos patikslintos 2021 02 01

2021 m. sausio mėn. prognozę, palyginus su 2020 m. lapkričio mėn. prognoze sumažintos 5,1 mln. t ir turėtų sudaryti 611,2 mln. t ir tai būtų 6,2 mln. t mažiau, palyginti su 2019–2020 derliaus metų pabaigos atsargomis.

IGC naujausiais duomenimis, kviečių derlius pasaulyje 2020–2021 m. gali siekti 768,0 mln. t ir tai būtų 3,0 mln. t daugiau nei buvo prognozuota 2020 m. lapkričio mėn. bei 4,3 mln. t daugiau, palyginti su 2019–2020 m. Kviečių sunaudojimas pasaulyje analizuojamu laikotarpiu turėtų sudaryti 752,8 mln. t ir tai būtų 1,0 mln. t daugiau nei ankstesnėje prognozėje ir 7,6 mln. t daugiau,

palyginti su 2019–2020 m. Kviečių sunaudojimas 2020–2021 m., palyginti su 2019–2020 m., maistui gali padidėti 1,47 proc. (iki 531,0 mln. t), pašarams – 0,44 proc. (iki 138,0 mln. t), o pramonei sumažėti 2,92 proc. (iki 23,3 mln. t).

IGC prognozės duomenimis, kviečių prekybos sausio mėn. prognozė padidinta 0,8 mln. t, o 2020–2021 m., palyginti su 2019–2020 m., gali padidėti 2,5 mln. t ir sudaryti 186,8 mln. t. Kviečių atsargų prognozė per analizuojamą laikotarpį padidinta 1,4 mln. t, o 2020–2021 m., palyginti su 2019–2020 m., kviečių atsargos gali būti 15,2 mln. t didesnės ir sudaryti 293,5 mln. t.

Šaltiniai: ŽŪIKVC (LŽŪMPRIŠ), IGC ir [zol.ru](http://zol.ru)**Ateities sandorių kviečių, kukurūzų ir rapsų kainos tarptautinėse biržose 2021 01 04–2021 01 31, EUR/t\***

Grūdinė kultūra, birža	Pristatymo mėnuo	1 sav. (01 04–10)	2 sav. (01 11–17)	3 sav. (01 18–24)	4 sav. (01 25–31)	Savaitės** kainos pokytis, %
<b>Maistiniai kviečiai</b>						
MATIF	kovas 2021	214,50	233,75	226,75	229,25	1,10
	gegužė 2021	212,00	229,75	222,25	224,00	0,79
	rugsėjis 2021	194,50	202,75	195,25	197,25	1,02
	gruodis 2021	195,25	202,50	195,25	197,00	0,90
	kovas 2022	196,25	203,75	196,25	196,50	0,13
<b>Pašariniai kviečiai</b>						
LIFFE	kovas 2021	224,47	235,99	236,50	234,30	-0,93
	gegužė 2021	225,19	238,92	232,16	232,67	0,22
	liepa 2021	225,52	232,17	231,37	233,85	1,07
	lapkritis 2021	183,61	192,26	186,18	187,97	0,96
	sausis 2022	186,22	190,68	190,30	190,00	-0,15
	kovas 2022	188,44	192,65	192,27	191,81	-0,24
<b>Kukurūzai</b>						
MATIF	kovas 2021	200,75	215,00	211,00	216,25	2,49
	birželis 2021	200,75	212,75	208,50	211,50	1,44
	rugpjūtis 2021	198,75	212,00	206,50	208,00	0,73
	lapkritis 2021	182,50	188,75	185,00	183,00	-1,08
	sausis 2022	186,00	189,00	188,50	187,75	-0,40
<b>Rapsai</b>						
MATIF	vasaris 2021	432,25	437,75	431,25	455,00	5,51
	gegužė 2021	423,50	430,00	422,50	436,00	3,20
	rugpjūtis 2021	398,75	399,75	397,00	401,25	1,07
	lapkritis 2021	398,75	397,75	396,50	400,25	0,95
	vasaris 2022	380,50	370,25	391,75	399,75	2,04

MATIF – The International French Futures and Options Exchange (Prancūzija); LIFFE – London International Financial Future Exchange (Didžioji Britanija)

\* kainos (EUR) pateiktos pagal atitinkamos datos ECB valiutų santykį

\*\* lyginant 2021 m. 4 savaitę su 3 savaitę

Pastaba. Kainos nurodomos FOB sąlygomis

Šaltinis: Tarptautinės biržos





## Kiaulienos, jautienos ir avienos rinka

**2020 m. Lietuvos įmonėse mažėjo galvijų skerdimas ir supirkimo kainos.** 2020 m. Lietuvos įmonėse buvo paskersta 149,676 tūkst. galvijų – 4,64 proc. mažiau nei 2019 m. Analizuojamu laikotarpiu trys didžiausios Lietuvos galvijų skerdimo įmonės (UAB „Agaras“, UAB „Biovela–Utenos mėsa“ ir UAB „Krekenavos agrofirma“) paskerdė 89 proc. galvijų nuo bendro galvijų skerdimų skaičiaus.

2020 m. šalies skerdyklose pagal SEUROP skerdenų klasifikavimo skalę iš viso buvo suklasifikuota 132,705 tūkst. galvijų skerdenų – 88,66 proc. nuo visų paskerstų galvijų skaičiaus. E raumeningumo klasės skerdenos sudarė 0,09 proc., U – 3,76 proc., R – 13,62 proc., O – 44,43 proc. ir P – 38,10 proc. nuo visų suklasifikuotų galvijų skerdenų.

Analizuojamu laikotarpiu buvo pagaminta 41,734 tūkst. t galvijienos skerdenų – 1,72 proc. mažiau nei 2019 m. Vidutinis 2020 m. supirktų galvijų skerdenos svoris buvo 287,39 kg – tai 2,65 proc. didesnis nei 2019 m.

Lietuvoje 2020 m. supirktų ir suklasifikuotų galvijų skerdenų kaina vidutiniškai sudarė

237 EUR/100 kg ir buvo 1,94 proc. mažesnė nei 2019 m. Lyginant supirktų galvijų skerdenų kainas tarp kaimyninių šalių – tai vidutinė Lietuvos kaina 2020 m. buvo apie 13 proc. aukštesnė nei Latvijos, tačiau 12 proc. žemesnė nei Lenkijos ir beveik 27 proc. mažesnė nei bendra ES vidutinė kaina.

2020 m. Lietuvoje vidutinė supirktų galvijų gyvojo svorio kaina sudarė 111,40 EUR/100 kg – 1,48 proc. mažesnė nei 2019 m. (113,07 EUR/100 kg). Pigiausiai buvo superkamas jaunų galvijų priauglis (8–12 mėn. amžiaus) ir karvės, atitinkamai 89,29 EUR/100 kg ir 91,40 EUR/100 kg, o brangiausiai – veršeliai (164,64 EUR/100 kg).

**2020 m. Lietuvos įmonėse didėjo avių skerdimų skaičius.** Analizuojamu laikotarpiu Lietuvos įmonėse buvo paskersta 10,139 tūkst. avių – apie 20,36 proc. daugiau, palyginti su 2019 m. Iš to skaičiaus 85,48 proc. avių Lietuvos skerdyklose buvo paskerstos gražintiniais pagrindais. Šiuo laikotarpiu avių (vyresnių kaip 12 mėn.) skerdimai išaugo 76,68 proc. (iki 7,775 tūkst. vnt.), o ėriukų (iki 12 mėn. amžiaus) – 23,32 proc. (iki 2,364 tūkst. vnt.). Praėjusiais metais avienos skerdenų gamyba, palyginti su 2019 m., padidėjo

### Galvijų skerdimai Lietuvos įmonėse

Galvijai	Skerdimai, vnt.						Vidutinis galvijų skerdenų*** svoris, kg		
	2019	2020			pokytis, %		2019	2020	pokytis, %
	gruodis	spalis	lapkritis	gruodis****	mėnesio*	metų**	gruodis	gruodis	metų**
Veršeliai iki 8 mėn.	527	480	482	565	17,22	7,21	47,22	51,17	8,36
Jaunų galvijų priauglis nuo 8 iki 12 mėn.	97	83	83	47	-43,37	-51,55	213,03	232,65	9,21
Buliukai nuo 12 iki 24 mėn.	2 480	3 937	3 507	2 371	-32,39	-4,40	311,80	313,01	0,39
Buliai nuo 24 mėn.	754	1 052	812	765	-5,79	1,46	317,14	330,99	4,37
Jaučiai nuo 12 mėn.	18	52	50	47	-6,00	161,11	268,39	288,38	7,45
Telyčios nuo 12 mėn. iki apsiveršavimo	1 584	2 227	2 160	1 473	-31,81	-7,01	267,53	275,62	3,02
Karvės bent vieną kartą apsiveršavusios arba nuo 36 mėn.	4 593	7 813	6 482	4 545	-29,88	-1,05	282,56	285,09	0,90
<b>Iš viso:</b>	<b>10 053</b>	<b>15 644</b>	<b>13 576</b>	<b>9 813</b>	<b>-27,72</b>	<b>-2,39</b>	<b>284,19</b>	<b>286,01</b>	<b>0,64</b>

\* lyginant 2020 m. gruodžio mėn. su 2020 m. lapkričio mėn.; \*\* lyginant 2020 m. gruodžio mėn. su 2019 m. gruodžio mėn.

\*\*\* paskerstų supirktų ir savų užaugintų galvijų skerdenų svoris, kg; \*\*\*\* patikslinti duomenys

Šaltinis: ŽŪIKVC (LŽŪMPRIŠ)

### Galvijų supirkimo kainos Lietuvos įmonėse, EUR/100 kg gyvojo svorio (be PVM)

Galvijai	2019	2020			Pokytis, %	
	gruodis	spalis	lapkritis	gruodis***	mėnesio*	metų**
Veršeliai iki 8 mėn.	185,42	164,55	158,63	172,85	8,96	-6,78
Jaunų galvijų priauglis nuo 8 iki 12 mėn.	99,20	88,08	85,49	●	-	-
Buliukai nuo 12 iki 24 mėn.	137,79	131,64	129,65	133,76	3,17	-2,92
Buliai nuo 24 mėn.	136,04	128,73	124,61	129,66	4,05	-4,69
Jaučiai nuo 12 mėn.	●	●	●	●	-	-
Telyčios nuo 12 mėn. iki apsiveršavimo	121,91	109,31	112,58	114,16	1,40	-6,36
Karvės bent vieną kartą apsiveršavusios arba nuo 36 mėn.	94,09	89,78	85,21	91,53	7,42	-2,72
<b>Vidutinė kaina:</b>	<b>113,74</b>	<b>105,88</b>	<b>103,49</b>	<b>109,10</b>	<b>5,42</b>	<b>-4,08</b>

\* lyginant 2020 m. gruodžio mėn. su 2020 m. lapkričio mėn.; \*\* lyginant 2020 m. gruodžio mėn. su 2019 m. gruodžio mėn.

\*\*\* patikslinti duomenys; ● – konfidencialūs duomenys

Pastaba. Vidutinės kainos skaičiuojamos svertiniu būdu, įskaitant įmonių ir (arba) ūkių supirktų galvijų, skerdžiamų pagal paslaugą kitoje skerdykloje, vertę

Šaltinis: ŽŪIKVC (LŽŪMPRIŠ)



16,10 proc. ir sudarė 186,15 t.

Analizuojamu laikotarpiu vidutinė supirktų avių kaina sudarė 486,60 EUR/100 kg (skerdenų svorio) ir 165,54 EUR/100 kg (gyvojo svorio), tai atitinkamai 11,28 proc. ir 17,06 proc. didesnės kainos nei 2019 m.

2020 m. Lietuvos skerdyklose buvo paskerstos 33 ožkos – tai 19,51 proc. mažiau, palyginti su 2019 m. Visos jos buvo paskerstos Lietuvos skerdyklose gražintiniais pagrindais.

**2020 m. IV ketvirtį Lietuvos skerdyklose didėjo kiaulių skerdimo apimtys, o supirkimo**  
*tęsinys 11 psl.*

### Kiaulių (E klasės) supirkimo kainos Europos Sąjungos valstybėse, EUR/100 kg skerdenų (be PVM)

Valstybė	2020		2021			Pokytis, %	
	3 sav. (01 13–19)	53 sav. (12 28–21 01 03)	1 sav. (01 04–10)	2 sav. (01 11–17)	3 sav. (01 18–24)	savaitės*	metų**
Lietuva	187,93	123,94	122,80	122,86	121,57	-1,05	-35,31
Lenkija	180,81	111,53	111,57	113,35	113,64	0,26	-37,15
Latvija	198,83	126,00	127,00	126,25	124,25	-1,58	-37,51
Estija	171,33	141,00	141,00	137,72	...	-	-
Slovakija	194,46	129,00	124,73	122,33	121,16	-0,96	-37,69
Slovėnija	195,15	140,00	139,00	139,20	139,02	-0,13	-28,76
Čekija	189,40	129,13	128,63	125,77	125,90	0,10	-33,53
Vengrija	193,67	125,47	125,16	124,47	125,81	1,08	-35,04
Malta	...	-	-	-	-	-	-
Kipras	210,84	122,00	121,00	122,46	116,35	-4,99	-44,82
Belgija	155,50	86,80	87,80	102,99	103,00	0,01	-33,76
Danija	197,38	143,70	144,11	143,85	143,42	-0,30	-27,34
Vokietija	189,43	124,00	123,61	124,05	124,66	0,49	-34,19
Graikija	216,36	...	...	...	...	-	-
Ispanija	180,07	136,00	135,90	135,31	135,02	-0,21	-25,02
Prancūzija	170,00	133,00	133,00	133,00	133,00	0,00	-21,76
Airija	190,47	157,00	155,36	...	...	-	-
Italija	-	-	-	-	-	-	-
Liuksemburgas	•	121,00	119,68	118,09	119,17	0,91	-
Nyderlandai	166,55	115,00	115,06	115,53	115,40	-0,11	-30,71
Austrija	186,95	137,00	135,77	134,30	134,74	0,33	-27,93
Portugalija	201,00	144,00	144,00	144,00	144,00	0,00	-28,36
Suomija	167,58	163,00	162,00	158,76	158,86	0,06	-5,20
Švedija	179,71	199,38	199,64	197,77	198,04	0,14	10,20
Bulgarija	221,68	173,33	172,40	172,85	173,03	0,10	-21,95
Rumunija	213,29	138,79	132,42	121,74	115,40	-5,21	-45,90
Kroatija	186,91	127,05	125,64	125,77	126,56	0,63	-32,29
<b>ES vidutinė</b>	<b>184,31</b>	<b>127,98</b>	<b>127,65</b>	<b>128,02</b>	<b>128,04</b>	<b>0,02</b>	<b>-30,53</b>

Pastaba: Nuo 2019 m. ES vidutinės kainos pateikiamos be Jungtinės Karalystės duomenų

Šaltinis: EK

\* lyginant 2021 m. 3 savaitę su 2021 m. 2 savaitę; \*\* lyginant 2021 m. 3 savaitę su 2020 m. 3 savaitę

• – konfidencialūs duomenys; ... – nėra duomenų

### Kiaulių supirkimo kainos Lietuvos įmonėse, EUR/100 kg skerdenų (be PVM)

Raumeningumo klasė	2020		2021			Pokytis, %	
	4 sav. (01 20–26)	1 sav. (01 04–10)	2 sav. (01 11–17)	3 sav. (01 18–24)	4 sav. (01 25–31)	savaitės*	metų**
S	190,11	126,87	125,82	123,55	123,70	0,12	-34,93
E	186,00	122,80	122,86	121,57	121,79	0,18	-34,52
U	180,50	119,95	120,26	119,07	118,66	-0,35	-34,26
R	177,59	117,31	114,68	118,92	111,56	-6,19	-37,18
O	•	•	111,47	•	-	-	-
P	•	-	-	-	-	-	-
<b>S-P</b>	<b>188,48</b>	<b>125,62</b>	<b>124,73</b>	<b>122,75</b>	<b>122,91</b>	<b>0,14</b>	<b>-34,79</b>

\* lyginant 2021 m. 4 savaitę su 2021 m. 3 savaitę; \*\* lyginant 2021 m. 4 savaitę su 2020 m. 4 savaitę

Šaltinis: ŽŪIKVC (LŽŪMPRIŠ)

• – konfidencialūs duomenys

### Avių kainos Lietuvos įmonėse, EUR/100 kg skerdenų (be PVM)

Kategorija	2020		2021			Pokytis, %	
	4 sav. (01 20–26)	1 sav. (01 04–10)	2 sav. (01 11–17)	3 sav. (01 18–24)	4 sav. (01 25–31)	savaitės*	metų**
Ėriukai (ne vyresni kaip 12 mėn.)	339,91	621,89	•	425,21	395,99	-6,87	16,50
Kitos avys (vyresnės kaip 12 mėn.)	242,78	•	394,88	•	•	-	-
<b>Vidutinė kaina</b>	<b>280,04</b>	<b>544,17</b>	<b>402,45</b>	<b>426,5</b>	<b>397,86</b>	<b>-6,72</b>	<b>42,07</b>

\* lyginant 2021 m. 4 savaitę su 2021 m. 3 savaitę; \*\* lyginant 2021 m. 4 savaitę su 2020 m. 4 savaitę

Šaltinis: ŽŪIKVC (LŽŪMPRIŠ)

• – konfidencialūs duomenys



## Galvijų supirkimo kainos Lietuvos įmonėse, EUR/100 kg skerdenų (be PVM)

Kategorija pagal raumeningumą	2020		2021			Pokytis %	
	4 sav. (01 20-26)	1 sav. (01 04-10)	2 sav. (01 11-17)	3 sav.** (01 18-24)	4 sav. (01 25-31)	savaitės*	metų**
<b>Jauni buliai (A):</b>							
U2	314,79	•	290,58	•	294,99	-	-6,29
U3	•	292,13	283,84	•	310,27	-	-
<b>U</b>	<b>304,50</b>	<b>289,68</b>	<b>286,48</b>	<b>283,53</b>	<b>301,08</b>	<b>6,19</b>	<b>-1,12</b>
R1	•	•	•	•	•	-	-
R2	285,73	277,34	280,46	283,99	285,85	0,65	0,04
R3	286,11	278,57	274,22	285,30	286,83	0,54	0,25
<b>R</b>	<b>286,76</b>	<b>278,41</b>	<b>276,96</b>	<b>284,27</b>	<b>285,43</b>	<b>0,41</b>	<b>-0,46</b>
O1	•	245,90	•	•	•	-	-
O2	267,87	268,80	277,87	267,19	269,83	0,99	0,73
O3	271,55	273,09	270,14	273,27	272,86	-0,15	0,48
<b>O</b>	<b>269,71</b>	<b>269,73</b>	<b>272,30</b>	<b>268,97</b>	<b>270,36</b>	<b>0,52</b>	<b>0,24</b>
P1	201,78	215,89	185,84	•	•	-	-
P2	240,82	243,41	205,72	223,15	243,86	9,28	1,26
P3	251,49	•	242,19	•	260,97	-	3,77
<b>P</b>	<b>237,30</b>	<b>240,62</b>	<b>222,41</b>	<b>217,62</b>	<b>236,61</b>	<b>8,73</b>	<b>-0,29</b>
<b>U-P</b>	<b>273,10</b>	<b>271,33</b>	<b>271,67</b>	<b>270,41</b>	<b>274,52</b>	<b>1,52</b>	<b>0,52</b>
<b>Buliai (B):</b>							
U2	•	•	242,92	•	265,52	-	-
U3	281,82	•	271,50	276,31	•	-	-
<b>U</b>	<b>279,28</b>	<b>•</b>	<b>256,93</b>	<b>277,28</b>	<b>261,40</b>	<b>-5,73</b>	<b>-6,40</b>
R1	•	263,38	•	-	233,29	-	-
R2	293,15	255,57	271,81	288,15	260,48	-9,60	-11,14
R3	290,87	237,60	271,29	274,02	•	-	-
<b>R</b>	<b>293,02</b>	<b>248,18</b>	<b>270,13</b>	<b>279,17</b>	<b>257,24</b>	<b>-7,86</b>	<b>-12,21</b>
O1	•	•	•	•	•	-	-
O2	268,92	259,36	259,83	270,87	264,30	-2,43	-1,72
O3	279,70	•	255,15	255,77	262,01	2,44	-6,32
<b>O</b>	<b>271,53</b>	<b>259,73</b>	<b>255,29</b>	<b>261,73</b>	<b>264,86</b>	<b>1,20</b>	<b>-2,46</b>
P1	•	•	232,98	204,05	-	-	-
P2	230,97	266,52	188,54	174,24	227,78	30,73	-1,38
P3	•	238,09	•	•	•	-	-
<b>P</b>	<b>232,62</b>	<b>244,15</b>	<b>203,41</b>	<b>199,23</b>	<b>242,01</b>	<b>21,47</b>	<b>4,04</b>
<b>U-P</b>	<b>271,88</b>	<b>255,45</b>	<b>249,56</b>	<b>249,26</b>	<b>262,15</b>	<b>5,17</b>	<b>-3,58</b>
<b>Karvės (D):</b>							
R2	267,70	241,09	•	•	•	-	-
R3	279,76	241,53	245,72	255,92	247,16	-3,42	-11,65
R4	249,41	•	•	•	244,93	-	-1,80
<b>R</b>	<b>263,38</b>	<b>241,83</b>	<b>240,97</b>	<b>252,32</b>	<b>250,28</b>	<b>-0,81</b>	<b>-4,97</b>
O1	•	204,57	•	•	•	-	-
O2	259,84	226,31	•	248,18	248,87	0,28	-4,22
O3	256,11	237,04	253,20	253,83	254,63	0,32	-0,58
O4	249,36	227,37	236,81	235,97	245,04	3,84	-1,73
<b>O</b>	<b>254,10</b>	<b>232,96</b>	<b>246,09</b>	<b>249,84</b>	<b>251,63</b>	<b>0,72</b>	<b>-0,97</b>
P1	183,14	172,31	177,55	180,85	183,80	1,63	0,36
P2	204,33	206,88	194,61	206,32	210,87	2,21	3,20
P3	208,25	209,42	205,51	208,64	210,68	0,98	1,17
<b>P</b>	<b>198,01</b>	<b>199,77</b>	<b>193,55</b>	<b>199,65</b>	<b>204,34</b>	<b>2,35</b>	<b>3,20</b>
<b>R-P</b>	<b>227,76</b>	<b>214,44</b>	<b>224,98</b>	<b>225,25</b>	<b>228,37</b>	<b>1,39</b>	<b>0,27</b>
<b>Telyčios (E):</b>							
<b>U</b>	<b>340,85</b>	<b>•</b>	<b>•</b>	<b>•</b>	<b>-</b>	<b>-</b>	<b>-</b>
R2	282,54	•	•	273,15	•	-	-
R3	302,74	274,90	247,69	288,54	•	-	-
R4	273,81	•	•	263,78	•	-	-
<b>R</b>	<b>294,06</b>	<b>268,24</b>	<b>246,99</b>	<b>282,61</b>	<b>233,24</b>	<b>-17,47</b>	<b>-20,68</b>
O2	252,66	•	•	•	239,82	-	-5,08
O3	256,41	244,99	248,55	254,42	248,64	-2,27	-3,03
O4	249,15	•	•	254,97	•	-	-
<b>O</b>	<b>254,10</b>	<b>238,99</b>	<b>244,95</b>	<b>251,71</b>	<b>245,74</b>	<b>-2,37</b>	<b>-3,29</b>
P1	193,36	169,80	162,83	169,61	•	-	-
P2	225,60	217,57	187,55	211,73	223,89	5,74	-0,76
P3	218,65	218,36	211,84	219,33	232,44	5,98	6,31
<b>P</b>	<b>218,41</b>	<b>213,83</b>	<b>201,52</b>	<b>211,73</b>	<b>226,18</b>	<b>6,82</b>	<b>3,56</b>
<b>U-P</b>	<b>262,37</b>	<b>240,29</b>	<b>239,61</b>	<b>253,49</b>	<b>238,56</b>	<b>-5,89</b>	<b>-9,07</b>
<b>Vidutinė A-Z</b>	<b>254,04</b>	<b>241,06</b>	<b>244,99</b>	<b>242,91</b>	<b>246,18</b>	<b>1,35</b>	<b>-3,09</b>

\* lyginant 2021 m. 4 savaitę su 2021 m. 3 savaitę; \*\* lyginant 2021 m. 4 savaitę su 2020 m. 4 savaitę  
 \*\*\* patikslinti duomenys; • – konfidencialūs duomenys

Šaltinis: ŽŪIKVC (LŽŪMPRIŠ)





## Lietuvos įmonėse pagamintos mėsos ir kai kurių mėsos gaminių gamyba iš nuosavų\* žaliavų bei atsargos, t

Gaminių pavadinimas	PGPK kodas	Pagaminta					Atsargos atitinkamo mėnesio pabaigoje						
		2019		2020		pokytis, %		2019		2020		pokytis, %	
		gruodis	lapkritis****	gruodis	mėnesio**	metų***	gruodis	lapkritis****	gruodis	mėnesio**	metų***		
Šviežios arba atšaldytos jautienos ir veršienos skerdenos ir skerdenų pusės ir ketvirčiai su kaulais	10.11.11.40.00	3 114,55	3 879,07	2 894,20	-25,39	-7,07	383,24	438,90	215,22	-50,96	-43,84		
Švieži arba atšaldyti jautienos ir veršienos gabalai	10.11.11.90.00	1 798,55	2 198,78	1 811,44	-17,62	0,72	285,58	324,30	300,31	-7,40	5,16		
Užšaldytos jautienos ir veršienos skerdenos, skerdenų pusės, ketvirčiai ir gabalai	10.11.31.00.00	328,12	353,47	234,11	-33,77	-28,65	853,57	712,81	846,20	18,71	-0,86		
Šviežia arba atšaldyta kiauliena: skerdenos, skerdenų pusės <sup>1)</sup>	10.11.12.30.00	5 627,69	5 763,92	5 641,36	-2,13	0,24	616,74	594,15	599,02	0,82	-2,87		
Šviežia arba atšaldyta kiauliena: kumpiai, mentės ir jų dalys su kaulais <sup>1)</sup>	10.11.12.50.00	832,62	1 059,99	1 077,68	1,67	29,43	219,85	185,50	134,21	-27,65	-38,95		
Šviežia arba atšaldyta kiauliena <sup>(1)</sup> , išskyrus skerdenas ir skerdenų pusės, kumpius, mentes ir jų dalis su kaulais)	10.11.12.90.00	3 245,24	3 480,65	3 533,44	1,52	8,88	827,04	1 065,22	1 012,97	-4,91	22,48		
Užšaldytos kiaulienos skerdenos ir skerdenų pusės	10.11.32.30.00	-	3,60	3,38	-6,23	-	1,27	0,18	0,14	-25,38	-89,33		
Užšaldyta kiauliena: kumpiai, mentės ir jų dalys su kaulais	10.11.32.50.00	8,23	18,35	14,53	-20,84	76,60	0,62	1,31	1,20	-8,16	93,82		
Užšaldyta kiauliena (išskyrus skerdenas ir skerdenų pusės, kumpius, mentes ir jų dalis su kaulais)	10.11.32.90.00	463,29	456,57	518,13	13,48	11,84	1 051,00	1 038,94	1 115,72	7,39	6,16		
Šviežios arba atšaldytos ėriukų arba avių skerdenos, skerdenų pusės ir gabalai	10.11.13.00.00	4,81	4,40	4,09	-7,01	-14,85	0,33	-	-	-	-		
Švieži arba atšaldyti galvijienos, kiaulienos, avienos, ožkienos, arklėnos ir kitų arklinių šeimų atstovų valgomieji mėsos subproduktai	10.11.20.00.00	1 094,73	1 208,45	1 163,98	-3,68	6,33	543,59	579,71	446,77	-22,93	-17,81		
Kiauliniai riebalai be liesos mėsos, švieži, atšaldyti, užšaldyti, sūdyti, užpilti sūrymu, arba rūkyti (išskyrus lydytus)	10.11.50.40.00	245,16	252,37	230,65	-8,61	-5,92	132,10	79,47	102,20	28,61	-22,63		
Lydyti kiauliniai taukai ir kiti kiauliniai riebalai	10.11.50.60.00	2,82	3,82	3,73	-2,38	32,30	7,89	1,10	0,81	-26,27	-89,69		
Kiaulienos kumpiai, mentės ir jų dalys, su kaulais, sūdyti, užpilti sūrymu, džiovinti arba rūkyti	10.13.11.20.00	84,60	99,69	138,93	39,36	64,22	7,33	38,19	38,96	2,03	431,44		
Sūdyta, užpilta sūrymu, džiovinta arba rūkyta kiauliena <sup>2)</sup>	10.13.11.80.00	1 285,02	1 230,67	1 195,45	-2,86	-6,97	319,15	385,34	331,78	-13,90	3,96		
Sūdyta, užpilta sūrymu, džiovinta arba rūkyta galvijiena	10.13.12.00.00	23,34	25,47	23,59	-7,36	1,08	3,29	3,26	3,22	-1,09	-1,91		
Dešros ir panašūs produktai iš kepenų ir daugiausia iš kepenų pagaminti maisto produktai <sup>3)</sup>	10.13.14.30.00	102,59	100,03	95,94	-4,09	-6,48	16,14	11,99	13,05	8,82	-19,12		
Dešros ir panašūs produktai iš mėsos, mėsos subproduktų arba kraujo ir daugiausia iš šių produktų pagaminti maisto produktai <sup>4)</sup>	10.13.14.60.00	4 311,37	4 013,60	4 002,63	-0,27	-7,16	907,18	905,89	779,33	-13,97	-14,09		
Kita paruošta arba konservuota kiauliena, jos subproduktai ir mišiniai, įskaitant mišinius <sup>5)</sup>	10.13.15.75.00	352,08	396,17	421,81	6,47	19,80	55,06	62,10	42,85	-31,00	-22,18		
Paruošta arba konservuota galvijiena arba jos subproduktai <sup>5)</sup>	10.13.15.85.00	544,50	779,58	723,72	-7,17	32,91	4,32	5,04	4,34	-13,74	0,60		

\* žaliavos, kurias įmonė (ūkis) pasigamina ir (arba) nusiperka, ir (arba) importuoja

Šaltinis: ŽŪIKVC (LŽŪMPRIŠ)

\*\* lyginant 2020 m. gruodžio mėn. su lapkričio mėn.; \*\*\* lyginant 2020 m. gruodžio mėn. su 2019 m. gruodžio mėn.; \*\*\*\* patikslinti duomenys

1) įskaitant šviežią mėsą, užpiltą druska kaip laikinuoju konservantu

2) įskaitant bekonų šoninę, trijų ketvirčių šoninę arba vidurines dalis, priekines nuokartas, nugarines ir jų dalis, išskyrus kumpius, mentes ir jų dalis, su kaulais, papilves ir jų dalis

3) išskyrus paruoštus valgius ir patiekalus; 4) išskyrus iš kepenų pagamintus dešras, paruoštus valgius ir patiekalus

5) išskyrus dešras ir panašius produktus, homogenizuotus produktus, iš kepenų pagamintus maisto produktus, paruoštus valgius ir patiekalus



## Lietuvos įmonėse pagamintos mėsos ir kai kurių mėsos gaminių pardavimo kiekiai, t

Gaminio pavadinimas	PGPK kodas	Lietuvos rinkoje					Kitose ES šalyse				
		2019	2020		pokytis, %		2019	2020		pokytis, %	
		gruodis	lapkritis***	gruodis	mėnesio*	metų**	gruodis	lapkritis***	gruodis	mėnesio*	metų**
Šviežios arba atšaldytos jautienos ir veršienos skerdenos ir skerdenų pusės ir ketvirčiai su kaulais	10.11.11.40.00	153,30	159,13	103,21	-35,14	-32,67	932,68	1 316,45	1 012,61	-23,08	8,57
Švieži arba atšaldyti jautienos ir veršienos gabalai	10.11.11.90.00	284,23	317,34	320,46	0,98	12,75	491,11	538,83	484,75	-10,04	-1,30
Užšaldytos jautienos ir veršienos skerdenos, skerdenų pusės, ketvirčiai ir gabalai	10.11.31.00.00	25,01	42,37	24,13	-43,05	-3,52	104,42	151,33	147,29	-2,67	41,06
Šviežia arba atšaldyta kiauliena: skerdenos, skerdenų pusės <sup>1)</sup>	10.11.12.30.00	3 122,63	3 032,25	3 210,25	5,87	2,81	61,54	39,30	67,21	71,01	9,22
Šviežia arba atšaldyta kiauliena: kumpiai, mentės ir jų dalys su kaulais <sup>1)</sup>	10.11.12.50.00	510,56	502,37	550,14	9,51	7,75	86,68	20,04	14,08	-29,76	-83,76
Šviežia arba atšaldyta kiauliena ( <sup>1)</sup> , išskyrus skerdenas ir skerdenų puses, kumpius, mentes ir jų dalis su kaulais)	10.11.12.90.00	1 913,19	2 131,36	2 316,60	8,69	21,09	135,66	119,88	165,98	38,46	22,35
Užšaldyta kiauliena: kumpiai, mentės ir jų dalys su kaulais	10.11.32.50.00	3,23	2,73	2,18	-20,06	-32,30	3,16	2,23	3,43	54,08	8,78
Užšaldyta kiauliena (išskyrus skerdenas ir skerdenų puses, kumpius, mentes ir jų dalis su kaulais)	10.11.32.90.00	109,34	125,03	154,34	23,44	41,16	166,24	71,35	78,34	9,79	-52,87
Šviežios arba atšaldytos ėriukų arba avių skerdenos, skerdenų pusės ir gabalai	10.11.13.00.00	4,90	4,93	4,26	-13,53	-13,14	-	-	-	-	-
Švieži arba atšaldyti galvijienos, kiaulienos, avienos, ožkienos, arklėnos ir kitų arklinių šeimos atstovų valgomieji mėsos subproduktai	10.11.20.00.00	956,89	926,08	896,95	-3,15	-6,26	237,93	202,80	204,14	0,66	-14,20
Kiauliniai riebalai be liesos mėsos, švieži, atšaldyti, užšaldyti, sūdyti, užpilti sūrymu, arba rūkyti (išskyrus lydytus)	10.11.50.40.00	140,09	140,42	127,72	-9,05	-8,83	127,89	70,47	99,39	41,03	-22,29
Lydyti kiauliniai taukai ir kiti kiauliniai riebalai	10.11.50.60.00	2,13	3,20	3,59	12,43	68,35	-	-	-	-	-
Kiaulienos kumpiai, mentės ir jų dalys, su kaulais, sūdyti, užpilti sūrymu, džiovinti arba rūkyti	10.13.11.20.00	82,97	97,68	131,91	35,04	58,99	3,46	5,10	6,20	21,55	79,25
Sūdyta, užpilta sūrymu, džiovinta arba rūkyta kiauliena <sup>2)</sup>	10.13.11.80.00	1 012,33	968,15	1 014,89	4,83	0,25	128,11	108,68	114,00	4,89	-11,02
Sūdyta, užpilta sūrymu, džiovinta arba rūkyta galvijiena	10.13.12.00.00	11,37	13,83	14,48	4,70	27,37	11,52	12,09	7,99	-33,96	-30,67
Dešros ir panašūs produktai iš kepenų ir daugiausia iš kepenų pagaminti maisto produktai <sup>3)</sup>	10.13.14.30.00	94,28	98,01	91,02	-7,14	-3,46	6,19	6,07	5,87	-3,25	-5,14
Dešros ir panašūs produktai iš mėsos, mėsos subproduktų arba kraujo ir daugiausia iš šių produktų pagaminti maisto produktai <sup>4)</sup>	10.13.14.60.00	3 617,43	3 744,46	3 766,18	0,58	4,11	567,43	523,83	476,71	-8,99	-15,99
Kita paruošta arba konservuota kiauliena, jos subproduktai ir mišiniai, įskaitant mišinius <sup>5)</sup>	10.13.15.75.00	340,12	350,08	356,49	1,83	4,81	45,63	44,55	58,88	32,17	29,04
Paruošta arba konservuota galvijiena arba jos subproduktai <sup>5)</sup>	10.13.15.85.00	43,46	61,35	41,44	-32,45	-4,66	498,56	661,05	657,63	-0,52	31,91

\* lyginant 2020 m. gruodžio mėn. su lapkričio mėn.; \*\* lyginant 2020 m. gruodžio mėn. su 2019 m. gruodžio mėn. Šaltinis: ŽŪIKVC (LŽŪMPRIŠ) \*\*\* patikslinti duomenys

<sup>1)</sup> įskaitant šviežią mėsa, užpiltą druska kaip laikiniu konservantu

<sup>2)</sup> įskaitant bekonų šoninę, trijų ketvirčių šoninę arba vidurines dalis, priekines nuokartas, nugarines ir jų dalis, išskyrus kumpius, mentes ir jų dalis, su kaulais, papilves ir jų dalis

<sup>3)</sup> išskyrus paruoštus valgius ir patiekalus; <sup>4)</sup> išskyrus iš kepenų pagamintas dešras, paruoštus valgius ir patiekalus

<sup>5)</sup> išskyrus dešras ir panašius produktus, homogenizuotus produktus, iš kepenų pagamintus maisto produktus, paruoštus valgius ir patiekalus



**kainos mažėjo.** 2020 m. IV ketvirtį Lietuvos skerdyklose buvo paskersta 243,58 tūkst. kiaulių – 4,16 proc. daugiau nei 2019 m. tuo pačiu laikotarpiu. Kiaulių pagal SEUROP skerdenų klasifikavimo skalę buvo suklasifikuota 6,86 proc. daugiau nei 2019 m. IV ketvirtį. 2020 m. IV ketvirtį vidutinė kiaulių supirkimo kaina pagal skerdenų masę ir kokybę Lietuvos skerdyklose sudarė 116,80 EUR/100 kg ir buvo 37,55 proc. žemesnė nei 2019 m. tuo pačiu laikotarpiu (187,03 EUR/100 kg). Kiaulių

reprezentacinė E klasės vidutinė skerdenų supirkimo kaina analizuojamu laikotarpiu Lietuvoje ir kitose ES šalyse mažėjo. Lietuvoje 2020 m. IV ketvirtį kiaulių E klasės vidutinė skerdenų supirkimo kaina sudarė 116,17 EUR/100 kg ir buvo 36,98 proc. žemesnė nei 2019 m. analizuojamu laikotarpiu. Kiaulių vidutinė E klasės supirkimo kaina ES rinkoje tuo pačiu laikotarpiu sudarė 134,54 EUR/100 kg ir buvo 28,52 proc. žemesnė nei 2019 m. tuo pačiu laikotarpiu, tačiau

#### Kiaulių supirkimo kainos Lietuvos įmonėse, EUR/100 kg skerdenų (be PVM)

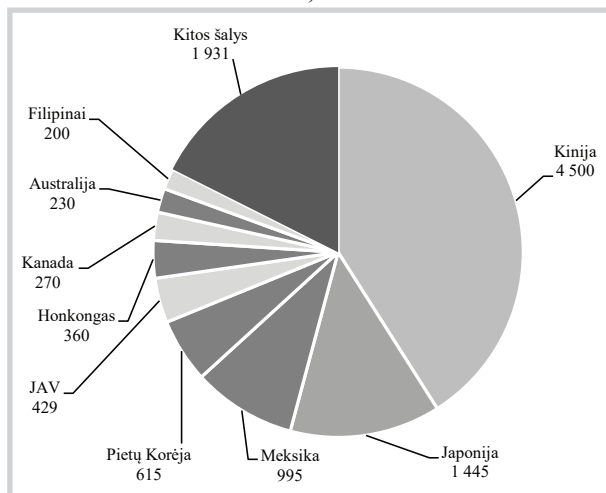
Raumeningumo klasė	2020			2021	Pokytis, %	
	sausis	lapkritis	gruodis	sausis	mėnesio*	metų**
S	193,25	111,88	113,29	124,88	10,23	-35,38
E	188,30	110,39	111,19	122,22	9,92	-35,09
U	179,91	108,34	108,89	119,23	9,50	-33,72
R	174,28	105,27	107,18	115,26	7,54	-33,86
O	165,81	100,91	102,60	112,68	9,83	-32,04
P	•	91,40	•	•	-	-
<b>S-P</b>	<b>191,23</b>	<b>111,36</b>	<b>112,64</b>	<b>123,89</b>	<b>9,99</b>	<b>-35,21</b>

\* lyginant 2021m. sausio mėn. su 2020 m. gruodžio mėn.; \*\* lyginant 2021 m. sausio mėn. su 2020 m. sausio mėn.

• – konfidencialūs duomenys

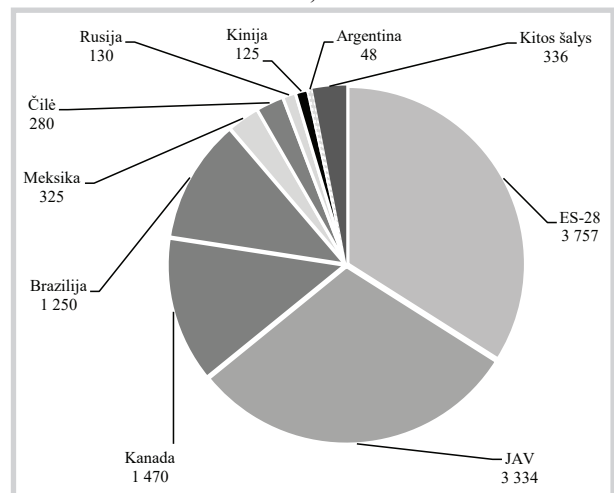
Šaltinis: ŽŪIKVC (LŽŪMPRIŠ)

#### Pasaulinė kiaulienos importo prognozė 2021 m., tūkst. t



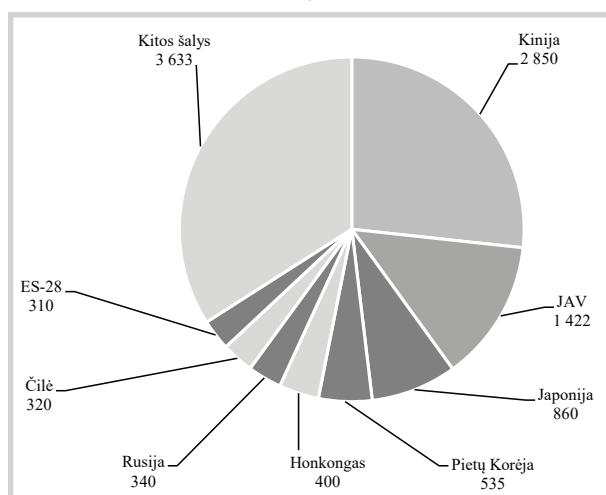
Šaltinis: AMI

#### Pasaulinė kiaulienos eksporto prognozė 2021 m., tūkst. t



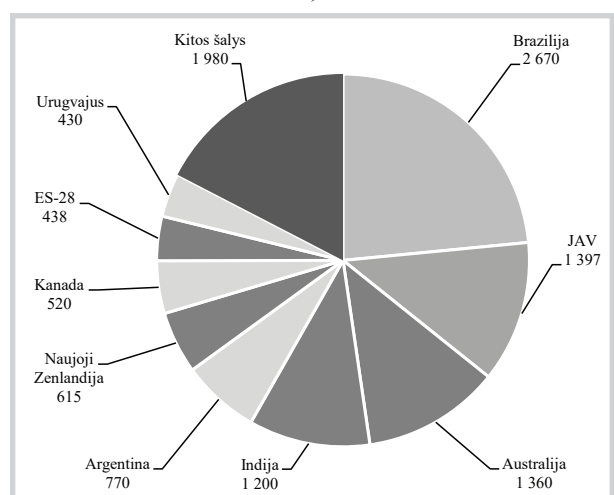
Šaltinis: AMI

#### Pasaulinė galvijienos importo prognozė 2021 m., tūkst. t



Šaltinis: AMI

#### Pasaulinė galvijienos esporto prognozė 2021 m., tūkst. t



Šaltinis: AMI



15,21 proc. aukštesnė nei Lietuvoje. Analizuojamu laikotarpiu Latvijoje kiaulių E klasės supirkimo kaina sumažėjo 37,15 proc. (iki 120,86 EUR/100 kg skerdenų), Lenkijoje – 34,19 proc. (iki 120,96 EUR/100 kg skerdenų), Estijoje – 17,34 proc. (iki 143,00 EUR/100 kg skerdenų). Vokietijoje ir Ispanijoje, kurios yra didžiausios kiaulių augintojos ES, kiaulių supirkimo kainos analizuojamu laikotarpiu atitinkamai siekė 127,84 EUR/100kg ir 147,79 EUR/100 kg skerdenų. Supirkimo kainų mažėjimo pagrindinėmis priežastimis laikomas ne tik besitęsiantis afrikinis kiaulių maras Kinijoje ir kitose Azijos šalyse, užfiksuoti nauji AKM židiniai Europos šalyse, bet ir besitęsianti COVID-19 pandemija. Prognozuojama, kad ES šalyse 2021 m. I ketvirtį, palyginti su 2020 m. I ketvirčiu, kiaulių supirkimo kaina turėtų mažėti 23,3 proc. ir sudaryti 1,48 EUR/kg. Kitus ketvirčius kaina turėtų didėti nuo 1,56 iki 1,60 EUR/kg, tačiau nesiekti 2020 m. lygio.

2020 m. IV ketvirtį Lietuvos įmonėse vidutinė kiaulių gyvojo svorio supirkimo kaina sudarė 85,42 EUR/100 kg – buvo 38,09 proc. žemesnė nei

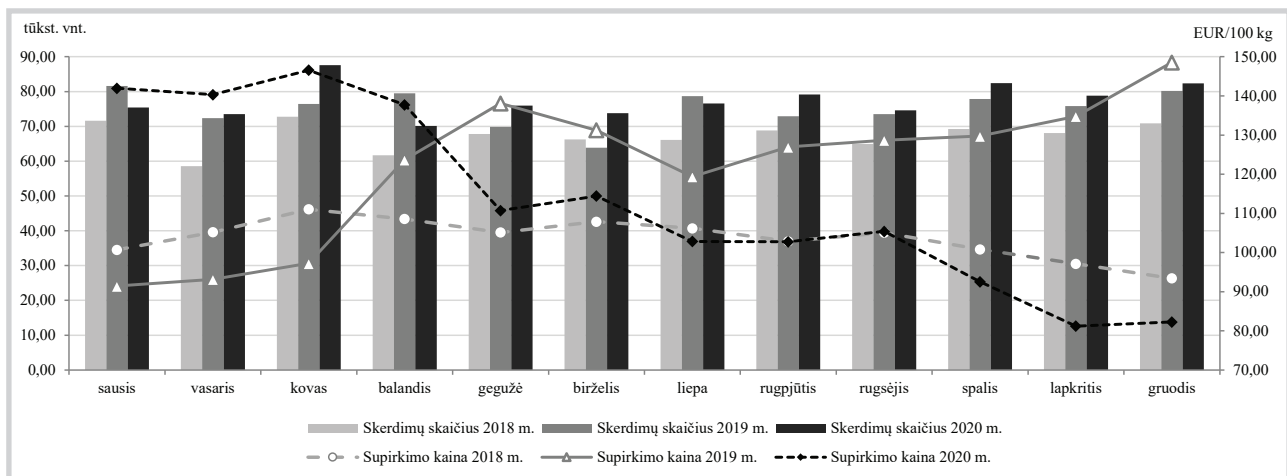
2019 m. IV ketvirtį. Pirmos (50–105 kg) kategorijos kiaulių gyvojo svorio kaina per analizuojamą laikotarpį sumažėjo 37,47 proc., antros (106–115 kg) – 38,14 proc., trečios (116–140 kg) – 38,46 proc., o paršavedžių – 44,98 proc.

Kiaulienos supirkimo kainų lygis Lietuvoje priklauso nuo kainų užsienio rinkose, importo ir ekonominių veiksnių.

**2020 m. kiaulių ir paršelių importas į Vokietiją sumažėjo 10,27 proc.** 2020 m. į Vokietiją buvo importuota 14,7 mln. kiaulių ir paršelių – 10,27 proc. mažiau, palyginti su 2019 m. Analizuojamu laikotarpiu Belgija kiaulių ir paršelių eksportą į Vokietiją sumažino beveik perpus. 2020 m. iš šios šalies buvo eksportuota 630 tūkst. kiaulių ir paršelių, o 2019 m. – 1,18 mln. vnt. Didžiausios tiekėjos Danija ir Nyderlandai į Vokietiją kiaulių ir paršelių eksportavo atitinkamai 6,36 mln. vnt. (-27 proc.) ir 5,96 mln. vnt. (-46 proc.). 2020 m., palyginti su 2019 m., į Vokietiją kiaulių ir paršelių iš Prancūzijos buvo eksportuota 62 tūkst. vnt., t. y. 5 proc. mažiau.

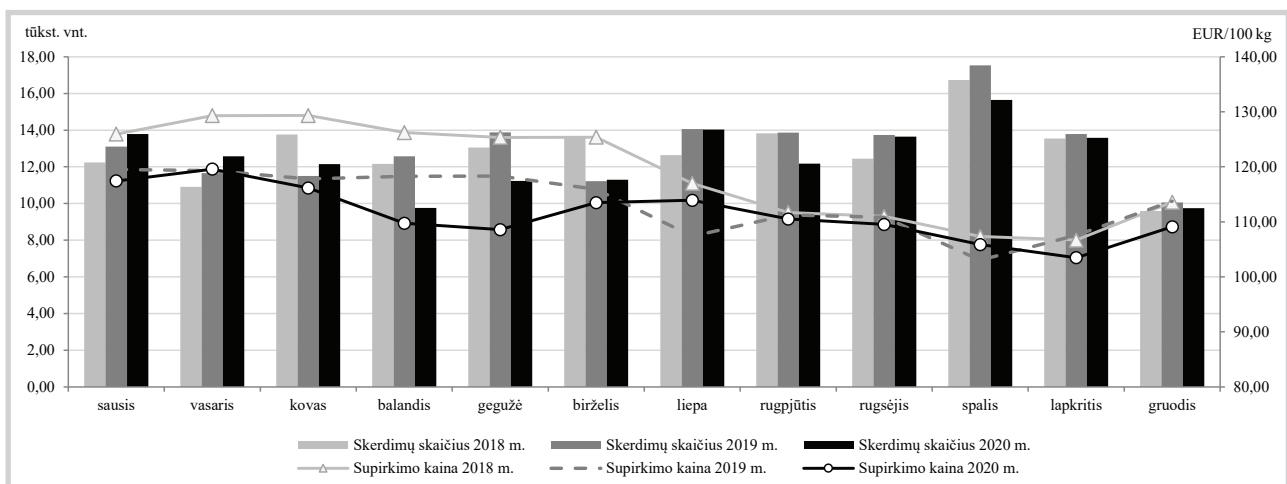
Šaltiniai: ŽŪIKVC (LŽŪMPRIS), EK ir AMI

#### Kiaulių skerdimų skaičius ir kiaulių supirkimo pagal gyvą svorį kainos Lietuvoje 2018–2020 m.



Šaltinis: ŽŪIKVC (LŽŪMPRIS)

#### Galvijų skerdimų skaičius ir galvijų supirkimo pagal gyvą svorį kainos Lietuvoje 2018–2020 m.



Pastaba. Vidutinės kainos skaičiuojamos svertiniu būdu, įskaitant įmonių ir (arba) ūkių supirktų galvijų, skerdziamų pagal paslaugą kitoje skerdykloje, vertę.

Šaltinis: ŽŪIKVC (LŽŪMPRIS)



## Gyvų galvijų eksportas iš Lietuvos

2019–2020					
Mėnuo	Buliai, 0–8 mėn., vnt.	Telyčios, 0–8 mėn., vnt.	Buliai, virš 8 mėn., vnt.	Telyčios, virš 8 mėn., vnt.	Karvės, vnt.
Sausis	4 708 / 5 751	1 386 / 1 332	1 635 / 1 058	810 / 1 049	693 / 482
Vasaris	3 785 / 3 757	1 208 / 1 097	708 / 974	614 / 879	379 / 446
Kovas	4 106 / 2 949	1 653 / 1 071	742 / 435	877 / 427	348 / 288
Balandis	6 307 / 3 994	2 289 / 1 929	745 / 238	859 / 320	536 / 237
Gegužė	8 585 / 9 743	3 542 / 2 859	654 / 769	681 / 1 232	712 / 197
Birželis	9 784 / 7 357	3 563 / 2 585	308 / 658	686 / 665	523 / 343
Liepa	6 145 / 7 129	2 785 / 2 847	409 / 464	363 / 330	583 / 557
Rugpjūtis	5 833 / 5 130	2 940 / 1 735	578 / 618	511 / 551	589 / 639
Rugsėjis	9 293 / 7 065	2 885 / 2 024	597 / 791	998 / 1 049	691 / 565
Spalis	2 627 / 4 877	1 370 / 1 127	639 / 376	754 / 941	1 163 / 515
Lapkritis	5 430 / 5 767	1 333 / 1 313	570 / 842	744 / 1 240	674 / 295
Gruodis	3 811 / 4 315	1 041 / 1 061	520 / 709	696 / 1 326	362 / 201

## Gyvų galvijų importas į Lietuvą

2019–2020			
Mėnuo	Telyčios, vnt.	Karvės, vnt.	Buliai, vnt.
Sausis	480 / 434	593 / 890	375 / 352
Vasaris	626 / 815	466 / 631	502 / 612
Kovas	387 / 720	601 / 655	495 / 562
Balandis	513 / 273	622 / 382	764 / 418
Gegužė	441 / 571	617 / 739	685 / 1 053
Birželis	351 / 552	523 / 532	551 / 1 054
Liepa	569 / 884	846 / 669	727 / 2 071
Rugpjūtis	319 / 468	875 / 727	890 / 1 604
Rugsėjis	353 / 1 287	883 / 968	948 / 1 697
Spalis	750 / 1 209	942 / 1 005	1 498 / 1 619
Lapkritis	560 / 1 543	824 / 1 041	691 / 1 603
Gruodis	915 / 851	496 / 705	667 / 1 366

## Galvijų skerdimai Lietuvos įmonėse (savo reikmėms ir priverstinai)

2019–2020			
Mėnuo	Galvijų priauglis 0–12 mėn., vnt.	Galvijų skaičius, vnt.	Galvijai, atvežti iš užsienio valstybių, vnt.
Sausis	1 199 / 1 203	14 378 / 15 256	1 014 / 1 415
Vasaris	1 127 / 1 172	12 848 / 13 932	821 / 1 297
Kovas	1 193 / 1 244	13 411 / 13 611	904 / 1 323
Balandis	1 641 / 1 320	14 484 / 11 348	1 015 / 813
Gegužė	1 464 / 1 729	15 529 / 15 392	1 166 / 1 155
Birželis	1 141 / 1 142	12 340 / 12 453	877 / 1 063
Liepa	1 283 / 1 360	15 357 / 16 681	1 210 / 1 349
Rugpjūtis	1 314 / 1 079	15 171 / 12 547	1 562 / 1 314
Rugsėjis	1 209 / 1 363	14 961 / 15 757	1 413 / 1 810
Spalis	1 391 / 1 007	18 846 / 13 906	1 932 / 1 616
Lapkritis	1 274 / 1 199	15 272 / 14 902	1 892 / 1 660
Gruodis	1 180 / 1 516	11 316 / 14 206	1 156 / 1 414

## Galvijų, avių ir ožkų banda Lietuvoje

2019–2020			
Mėnuo	Galvijai, vnt.	Avys, vnt.	Ožkos, vnt.
Sausis	652 144 / 635 361	162 074 / 149 328	14 434 / 14 311
Vasaris	651 149 / 632 347	164 056 / 150 161	14 415 / 14 232
Kovas	663 255 / 643 441	169 078 / 154 162	14 679 / 14 417
Balandis	672 011 / 656 487	175 319 / 158 955	15 175 / 14 589
Gegužė	671 752 / 657 164	182 462 / 164 818	15 531 / 14 963
Birželis	674 713 / 663 489	182 549 / 165 968	15 779 / 15 081
Liepa	676 080 / 660 235	180 928 / 162 695	15 766 / 15 120
Rugpjūtis	672 030 / 660 685	177 900 / 159 074	15 564 / 15 080
Rugsėjis	660 558 / 649 893	172 420 / 153 373	15 309 / 14 839
Spalis	651 934 / 650 430	166 028 / 150 075	15 055 / 14 768
Lapkritis	643 953 / 643 962	158 003 / 145 230	14 825 / 14 634
Gruodis	642 993 / 635 236	152 112 / 139 824	14 596 / 14 478

Šaltinis: ŽŪIKVC (Ūkinių gyvūnų registras)





## Paukštienos ir kiaušinių rinka

**2020 m. sausio–lapkričio mėn. Lietuvoje sumažėjo kiaušinių importas ir eksportas.** Lietuvos statistikos departamento duomenimis, 2020 m. sausio–lapkričio mėn. buvo importuota 168,321 mln. vnt. kiaušinių (KN 0407) – 21,54 proc. mažiau nei prieš metus. Kiaušinių importo vertė analizuojamu laikotarpiu buvo 21,22 proc. mažesnė nei prieš metus. Pagrindinės kiaušinių importo šalys partnerės buvo Latvija (127,92 mln. vnt.) ir Lenkija (20,355 mln. vnt.).

Lietuvos statistikos departamento duomenimis, kiaušinių eksportas 2020 m. sausio–lapkričio mėn. sudarė 198,845 mln. vnt. ir, palyginti su 2019 m. sausio–lapkričio mėn., sumažėjo 6,53 proc. Kiaušinių eksporto vertė analizuojamu laikotarpiu sudarė 12,270 mln. EUR ir buvo 4,80 proc. mažesnė nei 2019 m. tuo pačiu laikotarpiu. Pagrindinės kiaušinių eksporto šalys buvo Latvija (68,390 mln. vnt.), Lenkija (50,979 mln. vnt.), Vokietija (34,503 mln. vnt.) ir Estija (18,536 mln. vnt.).

**„Rabobank“ prognozuoja, kad 2021 m. kiaušinių paklausa ir kainos išliks nestabilios.** Remiantis Nyderlandų banko „Rabobank“ prognozėmis, kiaušinių savikainą turėtų padidinti aukštesnės pašarų kainos, tačiau paklausa mažmeninėje prekyboje išliks nestabili, be to metų pabaigoje

daugelis gamintojų dėl COVID-19 pandemijos susidūrė su darbuotojų trūkumu logistikos srityje. Paniškas gyventojų poreikis pirkti maisto produktus turėjo ir teigiamą pusę – kai kuriose šalyse sumažėjo perteklinė pasiūla ir padidėjo kainos. Daugiausia naudos iš šios situacijos turėjo JAV, kurioje kiaušinių eksportas padidėjo 7 proc., o ES kiaušinių eksportas mažėjo 7 proc., Ukrainoje – 10 proc., Turkijoje – 22 proc. Prognozuojama, kad, atslūgus COVID-19 pandemijai, kiaušinių gavyba besivystančiose šalyse – Indijoje, Pakistane, Bangladeše – turėtų kasmet padidėti vidutiniškai 5 proc. Nuo 3 iki 5 proc. kiaušinių gavybos augimo galima tikėtis ir Tolimųjų Rytų šalyse, taip pat Kolumbijoje, Nigerijoje ir Turkijoje. Tačiau Rusijoje, Ukrainoje bei ES šalyse prognozuojamas tik nedidelis 0–1 proc. augimas.

**COVID-19 pandemija ir paukščių gripas pristabdė pasaulinę prekybą šviežia paukštiena.** 2020 m. „Rabobank“ IV ketvirčio ataskaitoje nurodoma, kad dėl COVID-19 viruso sukeltos pandemijos pasaulio paukštienos sektorius atsidūrė krizės sukuryje, dėl kurios investuotojai susidūrė su lėtėjančia ekonomika ir kylančiomis kainomis. „Rabobank“ perspėja, kad pasaulio paukštienos rinkos laukia sunkūs metai. Šalys ypatingą dėmesį turėtų skirti efektyviam maisto tiekimo grandinės

### Kai kurių Lietuvoje pagamintų paukštienos gaminių vidutinės pardavimo kainos\*, EUR/kg

Gaminio pavadinimas	PGPK kodas	Pardavimo kainos Lietuvos rinkoje					
		2019		2020		pokytis, %	
		gruodis	spalis	lapkritis	gruodis	mėnesio**	metų***
Švieži arba atšaldyti nesukapati viščiukai	10.12.10.10.00	1,56	1,42	1,34	1,41	4,69	-9,58
Švieži arba atšaldyti nesukapati kalakutai	10.12.10.20.00	•	•	•	•	-	-
Švieži arba atšaldyti viščiukų gabalai	10.12.10.50.00	1,88	1,72	1,72	1,73	0,29	-7,93
Švieži arba atšaldyti kalakutų gabalai	10.12.10.60.00	3,51	2,89	2,75	2,82	2,47	-19,68
Užšaldyti nesukapati viščiukai	10.12.20.13.00	1,56	1,65	1,58	1,63	2,78	4,43
Užšaldyti viščiukų gabalai	10.12.20.53.00	1,12	0,92	0,85	0,88	2,70	-21,79
Užšaldyti kalakutų gabalai	10.12.20.55.00	3,76	2,89	3,00	2,85	-5,10	-24,18
Kiti gaminiai arba konservai iš kalakutienos	10.13.15.25.00	3,93	3,43	3,56	3,48	-2,25	-11,47
Kiti gaminiai arba konservai iš paukštienos	10.13.15.35.00	1,94	1,82	1,74	1,84	5,75	-5,35

\* svartinės, gamintojų, be PVM; • – konfidencialūs duomenys

Šaltinis: ŽŪIKVC (LŽŪMPRIŠ)

\*\* lyginant 2020 m. gruodžio mėn. su lapkričio mėn.; \*\*\* lyginant 2020 m. gruodžio mėn. su 2019 m. gruodžio mėn.

### Viščiukų broilerių skerdenų ir gabalų pardavimo vidutinės didmeninės (gamintojų) kainos Lietuvos įmonėse EUR/100 kg (be PVM)

Pavadinimas	2021					Pokytis, %	
	4 sav. (01 20–26)	1 sav. (01 04–10)	2 sav. (01 11–17)	3 sav. (01 18–24)	4 sav. (01 25–31)	savaitės*	metų**
Išdarinėta skerdenėlė (A klasė, 65 %)	147,03	143,58	141,60	139,68	143,73	2,90	-2,24
Krūtinėlės file (KN kodas 0207.13.10)	-	266,18	278,94	290,43	295,49	1,74	-
Kulšėlės (KN kodas 0207.13.60)	-	•	•	•	•	-	-

\* lyginant 2021 m. 4 savaitę su 3 savaitę; \*\* lyginant 2021 m. 4 savaitę su 2020 m. 4 savaitę

Šaltinis: ŽŪIKVC (LŽŪMPRIŠ)

Pastaba. Vidutinės kainos skaičiuojamos svertiniu būdu

### Viščiukų broilerių skerdenų pardavimo vidutinės didmeninės kainos Lenkijoje, EUR/100 kg (be PVM)

Pavadinimas	2020			2021			Pokytis, %	
	3 sav. (01 13–19)	53 sav. (12 28–01 03)	1 sav. (01 04–10)	2 sav. (01 11–17)	3 sav. (01 18–24)	savaitės*	metų**	
Išdarinėta skerdenėlė (A klasė, 65 %)	118,78	116,38	129,43	122,61	123,32	0,58	3,82	

\* lyginant 2021 m. 3 savaitę su 2020 m. 2 savaitę; \*\* lyginant 2021 m. 3 savaitę su 2020 m. 3 savaitę

Šaltinis: EK



valdymui. 2021 m. neigiamą poveikį darys sustiprėjusi konkurencija dėl atsigaujančių Kinijos ir Vietnamo rinkų, kurios suvaldė kiaušių gripo protrūkius. „Rabobank“ ataskaitoje numatoma, kad 2021 m. pirmą pusmetį pasaulio paukštienos sektoriui reikšmingą poveikį turės Europą alinantis paukščių gripas, išaugusios pašarų kainos ir šalyse susiformavęs paukštienos perteklius.

2020 m. Kinija pagamino 12 proc. daugiau vištienos nei praėjusiais metais. Šiais metais vištienos gamyba taip pat turėtų augti ir sudaryti 14,9 mln. t.

Europos Sąjungos, antros pagal pagaminamos produkcijos kiekį, gamyba gali siekti 12,10 mln. t. „Rabobank“ analitikas Nan-Dirk Mudler pabrėžia, kad šiais metais visos šalys daugiau dėmesio turėtų skirti gamybos sąnaudų kontrolei. Prekybininkai turėtų ieškoti naujų eksporto kryptų, nes dėl pasikeitusių sąlygų rinkoje importo kiekiai į Aziją turėtų sumažėti. Pasaulio rinkoje konkurenciją didina augantis pigesnės paukštienos importas iš Rusijos ir Ukrainos.

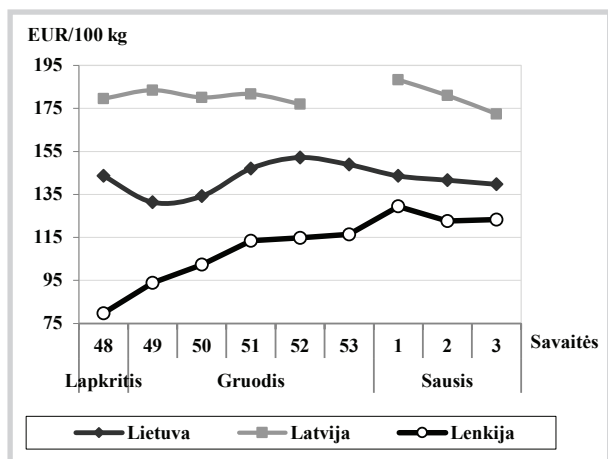
Prognozuojama, kad situacija turėtų pradėti

**Paukščių supirkimo kainos Lietuvos įmonėse, EUR/kg (be PVM)**

Paukščiai	2019				2020				Pokytis, %			
	gruodis		spalis		lapkritis		gruodis		mėnesio *		metų**	
	gyvojo svorio	skerdenų	gyvojo svorio	skerdenų	gyvojo svorio	skerdenų	gyvojo svorio	skerdenų	gyvojo svorio	skerdenų	gyvojo svorio	skerdenų
Broileriai	0,83	1,34	0,80	1,31	0,79	1,31	0,79	1,33	0,00	1,53	-4,82	-0,75
Kalakutai	•	•	•	•	•	•	•	•	-	-	-	-

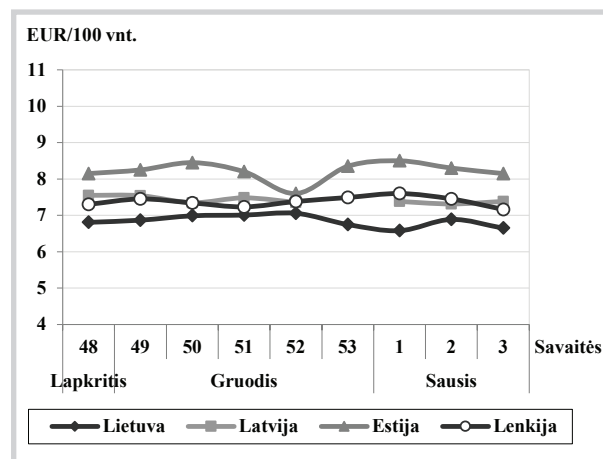
\* lyginant 2020 m. gruodžio mėn. su lapkričio mėn.; \*\* lyginant 2020 m. gruodžio mėn. su 2019 m. gruodžio mėn. Šaltinis: ŽŪIKVC (LŽŪMPRIS)  
• – konfidencialūs duomenys

**Viščių broilerių skerdenų vidutinės didmeninės pardavimo kainos (be PVM) Lietuvoje, Latvijoje ir Lenkijoje 2020 m. lapkričio–2021 m. sausio mėn.**



Šaltiniai: ŽŪIKVC (LŽŪMPRIS), LVAEI ir EK

**Šviežių supakuotų kiaušinių\* vidutinės didmeninės pardavimo kainos (be PVM) Lietuvoje, Latvijoje, Estijoje ir Lenkijoje\*\* 2020 m. lapkričio–2021 m. sausio mėn.**



\* vidutinės L ir M kategorijų kainos  
\*\* kainos (EUR) pateiktos pagal atitinkamos datos ECB valiutos kursą  
Šaltiniai: ŽŪIKVC (LŽŪMPRIS), EKI, LVAEI ir ZSRIR

**Šviežių supakuotų kiaušinių pardavimo vidutinės didmeninės kainos Lietuvos įmonėse, EUR/100 vnt. (be PVM)**

Kokybės klasės (pagal svorį)	2020					2021					Pokytis, %	
	4 sav. (01 20–26)	1 sav. (01 04–10)	2 sav. (01 11–17)	3 sav. (01 18–24)	4 sav. (01 25–31)	4 sav. (01 20–26)	1 sav. (01 04–10)	2 sav. (01 11–17)	3 sav. (01 18–24)	4 sav. (01 25–31)	savaitės*	metų**
A klasė												
L (nuo 63 g iki 73 g)	6,89	6,94	7,27	6,84	6,76	-1,17	-1,89					
M (nuo 53 g iki 63 g)	6,96	6,26	6,48	6,37	6,29	-1,26	-9,63					
<b>Vidutinė (L–M)</b>	<b>6,93</b>	<b>6,58</b>	<b>6,89</b>	<b>6,65</b>	<b>6,51</b>	<b>-2,11</b>	<b>-6,06</b>					

\* lyginant 2021 m. 4 savaitę su 3 savaitę; \*\* lyginant 2021 m. 4 savaitę su 2020 m. 4 savaitę  
Pastaba. Vidutinės kainos skaičiuojamos svertiniu būdu Šaltinis: ŽŪIKVC (LŽŪMPRIS)

**Šviežių supakuotų kiaušinių pardavimo vidutinės didmeninės kainos\* Lenkijoje, EUR/100 vnt (be PVM)**

Kokybės klasės (pagal svorį)	2020		2021			Pokytis, %	
	3 sav. (01 13–19)	53 sav. (12 28–01 03)	1 sav. (01 04–10)	2 sav. (01 11–17)	3 sav. (01 18–24)	savaitės*	metų**
A klasė							
L (nuo 63 g iki 73 g)	9,55	8,16	8,37	8,46	7,89	-6,74	-17,38
M (nuo 53 g iki 63 g)	8,18	6,36	6,82	6,43	6,42	-0,16	-21,52
<b>Vidutinė (L–M)</b>	<b>8,86</b>	<b>7,23</b>	<b>7,60</b>	<b>7,45</b>	<b>7,61</b>	<b>2,15</b>	<b>-14,11</b>

\* lyginant 2021 m. 3 savaitę su 2021 m. 2 savaitę; \*\* lyginant 2021 m. 3 savaitę su 2020 m. 3 savaitę  
Pastaba. Vidutinės kainos skaičiuojamos svertiniu būdu Šaltinis: ŽŪIKVC (LŽŪMPRIS)



gerėti antrą šių metų pusmetį – vykstant masinei gyventojų vakcinacijai COVID-19 virusas galėtų būti suvaldytas, palaispniui turėtų atsidaryti viešojo maitinimo įstaigos ir tai skatintų prekybos

atsigavimą. Tačiau pirmiausia šalys turi parduoti susidariusias broilerių mėsos atsargas ir tik tada atpigusios vištienos krūtinėlės kaina galėtų grįžti į prieš krizę buvusį lygį.

Šaltiniai: CTD, WATTAGNet, Poultryworld, USDA, EK

### Vidutinės didmeninės viščių broilerių (A klasės, 65 %) skerdenų kainos ES valstybėse, EUR/100 kg (be PVM)

Valstybė	2020		2021			Pokytis, %	
	3 sav. (01 13–19)	53 sav. (12 28–01 03)	1 sav. (01 04–10)	2 sav. (01 11–17)	3 sav. (01 18–24)	savaitės*	metų**
Lietuva	142,26	148,18	143,58	141,60	139,68	-1,36	-1,81
Latvija	165,32	-	188,30	181,00	172,40	-4,75	4,28
Belgija	164,00	163,00	166,00	167,00	167,00	0,00	1,83
Bulgarija	147,96	128,85	126,80	128,20	142,78	11,37	-3,50
Čekija	217,75	193,41	193,85	194,41	168,31	-13,42	-22,71
Danija	238,06	236,98	240,37	240,50	218,56	-9,12	-8,19
Vokietija	289,00	285,00	285,00	285,00	285,00	0,00	-1,38
Graikija	201,00	-	-	-	-	-	-
Ispanija	164,23	130,00	130,00	134,61	144,61	7,43	-11,95
Prancūzija	230,00	220,00	220,00	220,00	220,00	0,00	-4,35
Kroatija	195,24	186,41	173,77	179,80	176,68	-1,74	-9,51
Airija	214,85	212,00	212,00	-	-	-	-
Italija	166,25	228,00	225,00	213,75	192,50	-9,94	15,79
Kipras	255,51	229,00	229,00	228,86	228,82	-0,02	-10,45
Vengrija	154,17	137,82	143,32	141,38	140,58	-0,56	-8,82
Malta	223,75	-	-	-	-	-	-
Olandija	174,00	174,00	174,00	174,00	174,00	0,00	0,00
Austrija	280,99	276,00	268,48	254,72	269,65	5,86	-4,04
Lenkija	118,78	116,38	129,43	122,61	123,32	0,58	3,83
Portugalija	168,00	144,00	144,00	144,00	147,00	2,08	-12,50
Rumunija	143,32	122,57	122,77	126,02	129,67	2,89	-9,52
Slovėnija	207,76	229,00	209,00	206,15	205,35	-0,39	-1,16
Slovakija	176,03	181,00	193,00	168,52	183,57	8,93	4,28
Suomija	305,65	303,00	308,00	307,10	304,91	-0,71	-0,24
Švedija	241,89	240,53	271,13	270,02	266,89	-1,16	10,34
<b>ES vidutinė kaina</b>	<b>185,78</b>	<b>182,53</b>	<b>185,30</b>	<b>183,25</b>	<b>182,27</b>	<b>-0,53</b>	<b>-1,89</b>

### Vidutinės didmeninės šviežių supakuotų kiaušinių (L ir M kat.) kainos Europos Sąjungos valstybėse, EUR/100 kg (be PVM)

Valstybė	2020		2021			Pokytis, %	
	3 sav. (01 13–19)	53 sav. (12 28–01 03)	1 sav. (04 01–10)	2 sav. (01 11–17)	3 sav. (01 18–24)	savaitės*	metų**
Lietuva	112,49	108,09	104,88	109,01	104,03	-1,80	-7,60
Latvija	117,37	113,74	116,99	117,23	115,43	-1,54	-1,65
Estija	143,52	132,32	135,04	132,68	129,74	-2,22	-9,60
Belgija	114,77	97,47	97,71	97,24	97,24	0,00	-15,27
Bulgarija	123,43	119,62	112,37	110,25	-	-	-
Čekija	111,00	115,96	109,63	112,95	114,13	1,04	2,82
Danija	171,28	168,03	168,04	168,04	168,02	-0,01	-1,90
Vokietija	124,45	104,67	104,67	104,23	108,29	3,90	-12,99
Graikija	146,97	-	-	-	-	-	-
Ispanija	89,63	88,23	88,64	87,10	87,70	0,69	-2,15
Prancūzija	139,07	101,62	90,88	88,58	98,42	11,11	-29,23
Kroatija	146,28	128,81	142,60	134,33	135,30	0,72	-7,51
Airija	137,90	157,08	157,08	-	-	-	-
Italija	180,16	182,94	178,17	175,79	175,79	0,00	-2,43
Kipras	160,18	160,18	160,18	160,18	160,18	0,00	0,00
Vengrija	130,45	129,15	125,13	122,04	117,66	-3,60	-9,81
Malta	141,78	-	-	-	-	-	-
Olandija	134,00	123,00	123	123,00	124,00	0,81	-7,46
Austrija	191,71	183,94	180,72	190,77	190,76	-0,01	-0,50
Lenkija	148,20	123,81	128,40	125,60	121,02	-3,64	-18,34
Portugalija	125,66	115,08	115,08	115,08	115,08	0,00	-8,42
Rumunija	109,63	116,00	116,40	112,06	112,02	-0,04	2,18
Slovėnija	135,87	163,81	154,31	103,02	103,03	0,01	-24,17
Slovakija	127,70	119,83	122,29	125,04	121,17	-3,10	-5,11
Suomija	161,21	158,53	144,83	150,48	154,58	2,72	-4,11
Švedija	143,88	181,19	179,96	177,77	175,29	-1,40	21,83
<b>ES vidutinė kaina</b>	<b>134,51</b>	<b>123,41</b>	<b>121,24</b>	<b>119,89</b>	<b>121,47</b>	<b>1,32</b>	<b>-9,69</b>

\* lyginant 2021 m. 3 savaitę su 2 savaitę; \*\* lyginant 2021 m. 3 savaitę su 2020 m. 3 savaitę  
- nepateikti duomenys

Šaltinis: EK



## Pieno ir pieno gaminių rinka

**2020 m. sausio–lapkričio mėn. padidėjo kai kurių pieno gaminių eksportas iš ES valstybių į trečiąsias šalis\***. Europos Komisijos (toliau – EK) duomenimis, 2020 m. sausio–lapkričio mėn. iš ES valstybių į trečiąsias šalis\* buvo eksportuota

233,82 tūkst. t sviesto – 9,6 proc. daugiau nei 2019 m. sausio–lapkričio mėn. Jungtinė Karalystė ir JAV importavo didžiausius sviesto kiekius, atitinkamai 44,65 tūkst. t ir 36,75 tūkst. t. Tarp ES valstybių daugiausia sviesto eksportavo Airija (iš

### Kai kurių Lietuvos pieno perdirbimo įmonėse pagamintų pieno gaminių eksportas\* į trečiąsias šalis, t

Gaminio pavadinimas	Gaminio kodas pagal		2019	2020			Pokytis, %	
	TD 96/16	PGPK II dalį	gruodis	spalis	lapkritis	gruodis	mėnesio <sup>1)</sup>	metų <sup>2)</sup>
<b>PIENO GAMINIAI</b>								
Nekonzentruotas pienas ir grietinėlė, į kuriuos nepridėta cukraus ar kitų saldiklių, kurių riebumas didesnis kaip 1 % masės, bet ne didesnis kaip 6 %, tiesiogiai išfasuoti į fasuotes, kurių neto tūris ne didesnis kaip 2 l		10.51.11.42.00	1,11	0,99	0,74	4,97	571,62	347,75
Nekonzentruotas pienas ir grietinėlė, į kuriuos nepridėta cukraus ar kitų saldiklių, kurių riebumas didesnis kaip 6 % masės, bet ne didesnis kaip 21 %, tiesiogiai išfasuoti į fasuotes, kurių tūris ne didesnis kaip 2 l		10.51.12.10.00	0,04	0,49	0,00	0,04	-	0,00
Nekonzentruotas pienas ir grietinėlė, į kuriuos nepridėta cukraus ar kitų saldiklių, kurių riebumas didesnis kaip 21 % masės, tiesiogiai išfasuoti į fasuotes, kurių tūris ne didesnis kaip 2 l		10.51.12.30.00	0,36	0,55	0,06	0,37	516,67	2,78
Nekonzentruotas pienas ir grietinėlė, į kuriuos nepridėta cukraus ar kitų saldiklių, kurių riebumas didesnis kaip 21 % masės, tiesiogiai išfasuoti į fasuotes, kurių tūris didesnis kaip 2 l		10.51.12.40.00	23,62	25,46	0,00	0,00	-	-100,00
Aromatizuotas jogurtas	1411	10.51.52.45.20	2,31	7,57	5,07	7,44	46,75	222,08
Jogurtas (be priedų)	1421	10.51.52.41.30	0,81	3,06	1,88	1,60	-14,89	97,53
Rūgpienis ir kiti rūgštieji gėrimai	1422	10.51.52.41.10	0,16	0,26	0,66	0,74	12,12	362,50
Grietinė	1423	10.51.52.41.20	11,07	10,45	10,56	14,59	38,16	31,80
Sutirštintas pienas, į kurį nepridėta cukraus ar kitų saldiklių	211	10.51.51.04.00	208,06	347,25	231,68	741,58	220,09	256,43
Sutirštintas pienas, į kurį pridėta cukraus ar kitų saldiklių	212	10.51.51.08.00	65,09	461,22	258,76	586,27	126,57	800,71
Nugriebto pieno milteliai (pieno ir grietinėlės, kurių būvis kietas ir kurių riebumas ne didesnis kaip 1,5 % masės), išfasuoti į fasuotes, kurių svoris didesnis kaip 2,5 kg	224	10.51.21.60.00	105,00	463,00	522,00	175,08	-66,46	66,74
Sviestas, kurio riebumas ne didesnis kaip 85 % masės (įskaitant išrūgų sviestą)	231	10.51.30.30.00	289,34	26,03	2,06	457,08	22 088,35	57,97
Švieži (nebrandinti arba nekonservuoti) sūriai	24261	10.51.40.30.10	323,15	87,49	101,45	115,28	13,63	-64,33
Varškė	24262 24263	10.51.40.30.20	28,36	35,62	21,77	23,79	9,28	-16,11
Kiti švieži sūriai (čia parodomi varškės sūreliai)	24264	10.51.40.30.80	24,65	23,26	21,01	20,26	-3,57	-17,81
Trinti arba miltelių pavidalo sūriai		10.51.40.50.10	1,39	17,52	1,12	17,93	1 500,89	1 189,93
Kiti nelydyti sūriai		10.51.40.50.80	1 259,12	996,81	1 544,73	1 613,73	4,47	28,16
Lydyti sūriai, išskyrus trintus arba sūrių miltelius	25	10.51.40.70.00	13,68	18,18	16,30	29,06	78,28	112,43
Išrūgos ir pakeistų savybių išrūgos, miltelių, granuliuojamųjų arba kitokio pavidalo sausieji gaminiai, koncentruotos arba nekoncentruotos, į kurias pridėta arba nepridėta cukraus ar kitų saldiklių	273 275	10.51.55.30.00	669,01	822,11	298,00	690,00	131,54	3,14
Laktozė ir laktozės sirupas (įskaitant chemiškai gryną laktozę)	274	10.51.54.00.00	429,01	970,04	610,02	460,03	-24,59	7,23
Grietininiai ir kiti valgomieji ledai (įskaitant šerbetą ir ledus ant pagaliuko) (išskyrus ledų mišinius ir ledų pagrindą) (tūkst. l)	17	10.52.10.00.00	85,61	167,83	134,30	77,67	-42,17	-9,27
<b>GAMINIAI, KURIOSE YRA NATŪRALAUS PIENO DALIŲ</b>								
Grietinės ir augalinių riebalų mišinys	162	10.89.19.50.20	4,34	11,86	6,23	12,30	97,43	183,41
Varškės gaminiai su augaliniiais riebalais	281	10.89.19.50.30	8,53	42,08	15,38	66,32	331,21	677,49
Sūrio gaminiai su augaliniiais riebalais	283	10.89.19.50.50	490,64	1 132,65	554,50	791,13	42,67	61,24
Tepieji riebalų mišiniai	2332	10.89.19.50.60	0,16	0,00	0,00	2,64	-	1 550,00

<sup>1)</sup> lyginant 2020 m. gruodžio mėn. su lapkričio mėn.; <sup>2)</sup> lyginant 2020 m. gruodžio mėn. su 2019 m. gruodžio mėn.; Šaltinis: ŽŪIKVC (LŽŪMPRIIS)  
\* gamintojų (perpardavimai neįtraukti).



viso 80,63 tūkst. t). Lietuva minėtu laikotarpiu į trečiąsias šalis\* eksportavo 4,28 tūkst. t sviesto – 3 kartus daugiau nei 2019 m. sausio–lapkričio mėn., daugiausia – į Saudo Arabiją (iš viso 3,4 tūkst. t). EK prognozuoja, kad 2021 m. sviesto eksportas turėtų padidėti apie 5,0 proc.

Nagrinėjamu laikotarpiu, palyginti su 2019 m.

sausio–lapkričio mėn., nenugriebto pieno miltelių (toliau –NPM) eksportas iš ES valstybių į trečiąsias šalis\* padidėjo 9,5 proc. (iki 316,36 tūkst. t). Pagrindinės NPM importo šalys buvo Omanas ir Alžyras, kurios importavo atitinkamai 43,69 tūkst. t ir 37,03 tūkst. t NPM. Tarp ES valstybių daugiausia NPM eksportavo Olandija (iš viso 98,72 tūkst. t)

*tęsinys 23 psl.*

### Kai kurių Lietuvos pieno perdirbimo įmonėse pagamintų pieno gaminių vidutinės pardavimo kainos\* trečiųjų šalių rinkose, EUR/kg

Gaminio pavadinimas	Gaminio kodas pagal		2019	2020			Pokytis, %	
	TD 96/16	PGPK II dalį	gruodis	spalis	lapkritis	gruodis	mėnesio <sup>1)</sup>	metų <sup>2)</sup>
<b>PIENO GAMINIAI</b>								
Nekoncentruotas pienas ir grietinėlė, į kuriuos ne pridėta cukraus ar kitų saldiklių, kurių riebumas didesnis kaip 1 % masės, bet ne didesnis kaip 6 %, tiesiogiai išfasuoti į fasuotes, kurių neto tūris ne didesnis kaip 2 l		10.51.11.42.00	0,70	0,72	0,72	0,70	-2,78	0,00
Nekoncentruotas pienas ir grietinėlė, į kuriuos ne pridėta cukraus ar kitų saldiklių, kurių riebumas didesnis kaip 6 % masės, bet ne didesnis kaip 21 %, tiesiogiai išfasuoti į fasuotes, kurių tūris ne didesnis kaip 2 l		10.51.12.10.00	2,38	2,52	-	2,49	-	4,62
Nekoncentruotas pienas ir grietinėlė, į kuriuos ne pridėta cukraus ar kitų saldiklių, kurių riebumas didesnis kaip 21 % masės, tiesiogiai išfasuoti į fasuotes, kurių tūris ne didesnis kaip 2 l		10.51.12.30.00	3,40	3,53	3,53	3,53	0,00	3,82
Nekoncentruotas pienas ir grietinėlė, į kuriuos ne pridėta cukraus ar kitų saldiklių, kurių riebumas didesnis kaip 21 % masės, tiesiogiai išfasuoti į fasuotes, kurių tūris didesnis kaip 2 l		10.51.12.40.00	1,64	1,86	-	-	-	-
Aromatizuotas jogurtas	1411	10.51.52.45.20	3,20	3,01	3,15	2,61	-17,14	-18,44
Jogurtas (be priedų)	1421	10.51.52.41.30	2,60	2,55	2,63	2,58	-1,90	-0,77
Rūgpienis ir kiti rūgštieji gėrimai	1422	10.51.52.41.10	1,04	1,02	0,97	1,02	5,15	-1,92
Grietinė	1423	10.51.52.41.20	2,16	2,26	2,31	2,31	0,00	6,94
Sutirštintas pienas, į kurį ne pridėta cukraus ar kitų saldiklių	211	10.51.51.04.00	1,41	1,40	1,47	1,40	-4,76	-0,71
Sutirštintas pienas, į kurį pridėta cukraus ar kitų saldiklių	212	10.51.51.08.00	1,49	1,41	1,59	1,47	-7,55	-1,34
Nugriebto pieno milteliai (pieno ir grietinėlės, kurių būvis kietas ir kurių riebumas ne didesnis kaip 1,5 % masės), išfasuoti į fasuotes, kurių svoris didesnis kaip 2,5 kg	224	10.51.21.60.00	2,31	2,21	2,23	2,21	-0,90	-4,33
Sviestas, kurio riebumas ne didesnis kaip 85 % masės (įskaitant išrūgų sviestą)	231	10.51.30.30.00	4,34	3,92	5,13	3,87	-24,56	-10,83
Švieži (nebrandinti arba nekonservuoti) sūriai	24261	10.51.40.30.10	3,23	3,65	3,40	3,27	-3,82	1,24
Varškė	24262 24263	10.51.40.30.20	3,78	3,89	3,76	3,69	-1,86	-2,38
Kiti švieži sūriai (čia parodomi varškės sūreliai)	24264	10.51.40.30.80	4,91	4,64	4,93	5,15	4,46	4,89
Trinti arba miltelių pavidalo sūriai		10.51.40.50.10	5,93	3,76	7,45	3,81	-48,86	-35,75
Kiti nelydyti sūriai		10.51.40.50.80	4,34	4,15	3,98	3,99	0,25	-8,06
Lydyti sūriai, išskyrus trintus arba sūrių miltelius	25	10.51.40.70.00	5,43	4,99	5,07	4,96	-2,17	-8,66
Išrūgos ir pakeistų savybių išrūgos, miltelių, granuliu arba kitokio pavidalo sausieji gaminiai, koncentruotos arba nekonservuotos, į kurias pridėta arba ne pridėta cukraus ar kitų saldiklių	273 275	10.51.55.30.00	0,77	0,89	0,91	0,86	-5,49	11,69
Laktozė ir laktozės sirupas (įskaitant chemiškai gryną laktozė)	274	10.51.54.00.00	0,90	1,02	0,99	0,99	0,00	10,00
Grietininiai ir kiti valgomieji ledai (įskaitant šerbetą ir ledus ant pagaliuko) (išskyrus ledų mišinius ir ledų pagrindą) (EUR/l)	17	10.52.10.00.00	1,75	1,93	1,79	1,80	0,56	2,86
<b>GAMINIAI, KURIUOSE YRA NATŪRALAUS PIENO DALIŲ</b>								
Grietinės ir augalinių riebalų mišinys	162	10.89.19.50.20	2,55	2,42	2,45	2,48	1,22	-2,75
Varškės gaminiai su augaliniiais riebalais	281	10.89.19.50.30	3,01	2,63	2,98	2,56	-14,09	-14,95
Sūrio gaminiai su augaliniiais riebalais	283	10.89.19.50.50	2,37	2,46	2,41	2,54	5,39	7,17
Tepieji riebalų mišiniai	2332	10.89.19.50.60	5,00	-	-	2,73	-	-45,40

<sup>1)</sup> lyginant 2020 m. gruodžio mėn. su lapkričio mėn.; <sup>2)</sup> lyginant 2020 m. gruodžio mėn. su 2019 m. gruodžio mėn.; Šaltinis: ŽŪIKVC (LŽŪMPRIŠ)  
\* svertinės, gamintojų (perpardavimai neįtraukti), be PVM; - - tokio reiškinio (rodiklio) atitinkamu laikotarpiu nebuvo.





## Kai kurių Lietuvos pieno perdirbimo įmonėse pagamintų pieno gaminių eksportas\* į ES šalis, t

Gaminio pavadinimas	Gaminio kodas pagal		2019		2020		Pokytis, %	
	TD 96/16	PGPK II dalį	gruodis	spalis	lapkritis	gruodis	mėnesio <sup>1)</sup>	metų <sup>2)</sup>
<b>PIENO GAMINIAI</b>								
Nekoncentruotas pienas ir grietinėlė, į kuriuos neįdėta cukraus ar kitų saldiklių, kurių riebumas didesnis kaip 1 % masės, bet ne didesnis kaip 6 %, tiesiogiai išfasuoti į fasuotes, kurių neto tūris ne didesnis kaip 2 l		10.51.11.42.00	1 055,94	1 020,34	994,84	1 161,60	16,76	10,01
Nekoncentruotas pienas ir grietinėlė, į kuriuos neįdėta cukraus ar kitų saldiklių, kurių riebumas ne didesnis kaip 1 % masės, tiesiogiai išfasuoti į fasuotes, kurių neto tūris didesnis kaip 2 l		10.51.11.37.00	0,00	417,45	0,00	0,00	-	-
Nekoncentruotas pienas ir grietinėlė, į kuriuos neįdėta cukraus ar kitų saldiklių, kurių riebumas didesnis kaip 6 % masės, bet ne didesnis kaip 21 %, tiesiogiai išfasuoti į fasuotes, kurių tūris ne didesnis kaip 2 l		10.51.12.10.00	0,10	0,13	0,19	0,18	-5,26	80,00
Nekoncentruotas pienas ir grietinėlė, į kuriuos neįdėta cukraus ar kitų saldiklių, kurių riebumas didesnis kaip 21 % masės, tiesiogiai išfasuoti į fasuotes, kurių tūris ne didesnis kaip 2 l		10.51.12.30.00	0,48	0,48	0,73	0,79	8,22	64,58
Nekoncentruotas pienas ir grietinėlė, į kuriuos neįdėta cukraus ar kitų saldiklių, kurių riebumas didesnis kaip 21 % masės, tiesiogiai išfasuoti į fasuotes, kurių tūris didesnis kaip 2 l		10.51.12.40.00	4 359,73	6 050,00	4 513,24	4 303,84	-4,64	-1,28
Aromatizuotas jogurtas	1411	10.51.52.45.20	54,45	53,58	48,14	51,29	6,54	-5,80
Aromatizuotas rūgpienis ir kiti rūgštieji gėrimai	1412	10.51.52.45.10	0,00	0,03	0,01	0,00	-100,00	-
Kiti fermentuoti gaminiai, į kuriuos pridėta kvapiųjų medžiagų, vaisių, riešutų ar kakavos	1413	10.51.52.45.80	14,66	18,93	15,07	19,84	31,65	35,33
Jogurtas (be priedų)	1421	10.51.52.41.30	9,83	6,67	4,61	5,00	8,46	-49,14
Rūgpienis ir kiti rūgštieji gėrimai	1422	10.51.52.41.10	94,78	127,19	109,82	116,34	5,94	22,75
Grietinė	1423	10.51.52.41.20	124,75	166,24	150,06	176,43	17,57	41,43
Sutirštintas pienas, į kurį neįdėta cukraus ar kitų saldiklių	211	10.51.51.04.00	7,88	1 557,96	598,48	195,16	-67,39	2 376,65
Sutirštintas pienas, į kurį pridėta cukraus ar kitų saldiklių	212	10.51.51.08.00	324,32	452,06	474,98	515,27	8,48	58,88
Sutirštintas pienas, į kurį pridėta cukraus ar kitų saldiklių	212	10.51.51.08.00	0,00	0,00	0,00	23,25	-	-
Nugriebto pieno milteliai (pieno ir grietinėlės, kurių būvis kietas ir kurių riebumas ne didesnis kaip 1,5 % masės), išfasuoti į fasuotes, kurių svoris didesnis kaip 2,5 kg	224	10.51.21.60.00	567,00	314,25	565,00	1 165,03	106,20	105,47
Sviestas, kurio riebumas ne didesnis kaip 85 % masės (įskaitant išrūgų sviestą)	231	10.51.30.30.00	201,39	75,86	41,13	58,94	43,30	-70,73
Sviestas, kurio riebumas didesnis kaip 85 % masės ir kiti pieno riebalai ir aliejai (išskyrus pieno pastas, kurių riebumas mažesnis kaip 80 % masės) (lydytas sviestas)	232	10.51.30.50.00	0,52	0,50	0,22	0,41	86,36	-21,15
Švieži (nebrandinti arba nekonservuoti) sūriai	24261	10.51.40.30.10	1 798,96	1 738,97	1 682,98	1 593,66	-5,31	-11,41
Varškė	24262 24263	10.51.40.30.20	269,70	307,66	307,85	309,05	0,39	14,59
Kiti švieži sūriai (čia parodomi varškės sūreliai)	24264	10.51.40.30.80	176,24	259,00	258,91	231,62	-10,54	31,42
Trinti arba miltelių pavidalo sūriai		10.51.40.50.10	35,64	39,06	31,12	36,34	16,77	1,96
Kiti nelydyti sūriai		10.51.40.50.80	1 027,49	789,77	750,18	669,79	-10,72	-34,81
Lydyti sūriai, išskyrus trintus arba sūrių miltelius	25	10.51.40.70.00	25,26	32,78	31,01	41,64	34,28	64,85
Išrūgos ir pakeistų savybių išrūgos, skysto arba pastos pavidalo, koncentruotos arba nekoncentruotos, į kurias pridėta arba neįdėta cukraus ar kitų saldiklių	271 272	10.51.55.60.00	517,16	917,04	746,40	797,68	6,87	54,24
Išrūgos ir pakeistų savybių išrūgos, miltelių, granuliuojamų arba kitokio pavidalo sausieji gaminiai, koncentruotos arba nekoncentruotos, į kurias pridėta arba neįdėta cukraus ar kitų saldiklių	273 275	10.51.55.30.00	1 517,79	1 086,77	995,48	527,65	-47,00	-65,24
Laktozė ir laktozės sirupas (įskaitant chemiškai gryną laktozę)	274	10.51.54.00.00	214,00	535,50	475,50	266,00	-44,06	24,30
Grietininiai ir kiti valgomieji ledai (įskaitant šerbetą ir ledus ant pagaliuko) (išskyrus ledų mišinius ir ledų pagrindą) (tūkst. l)	17	10.52.10.00.00	287,87	385,83	424,34	362,53	-14,57	25,94
<b>GAMINIAI, KURIUOSE YRA NATŪRALAUS PIENO DALIŲ</b>								
Grietinės ir augalinių riebalų mišinys	162	10.89.19.50.20	3,13	17,26	17,06	21,31	24,91	580,83
Varškės gaminiai su augaliniiais riebalais	281	10.89.19.50.30	1,37	1,20	1,55	1,34	-13,55	-2,19
Šviežio sūrio gaminiai su augaliniiais riebalais	282	10.89.19.50.40	0,00	26,63	22,52	27,89	23,85	-
Sūrio gaminiai su augaliniiais riebalais	283	10.89.19.50.50	355,66	253,53	232,31	255,30	9,90	-28,22
Tepieji riebalų mišiniai	2332	10.89.19.50.60	2,42	3,25	1,81	2,74	51,38	13,22

<sup>1)</sup> lyginant 2020 m. gruodžio mėn. su lapkričio mėn.; <sup>2)</sup> lyginant 2020 m. gruodžio mėn. su 2019 m. gruodžio mėn.; Šaltinis: ŽŪIKVC (LŽŪMPRIŠ)  
\* gamintojų (perpardavimai neįtraukti).


**Kai kurių Lietuvos pieno perdirbimo įmonėse pagamintų pieno gaminių vidutinės pardavimo kainos\* ES šalių rinkose, EUR/kg**

Gaminio pavadinimas	Gaminio kodas pagal		2019	2020			Pokytis, %	
	TD 96/16	PGPK II dalį	gruodis	spalis	lapkritis	gruodis	mėnesio <sup>1)</sup>	metų <sup>2)</sup>
<b>PIENO GAMINIAI</b>								
Nekoncentruotas pienas ir grietinėlė, į kuriuos neprisidėta cukraus ar kitų saldiklių, kurių riebumas didesnis kaip 1 % masės, bet ne didesnis kaip 6 %, tiesiogiai išfasuoti į fasuotes, kurių neto tūris ne didesnis kaip 2 l		10.51.11.42.00	0,54	0,55	0,55	0,54	-1,82	0,00
Nekoncentruotas pienas ir grietinėlė, į kuriuos neprisidėta cukraus ar kitų saldiklių, kurių riebumas ne didesnis kaip 1 % masės, tiesiogiai išfasuoti į fasuotes, kurių neto tūris didesnis kaip 2 l		10.51.11.37.00	-	0,18	-	-	-	-
Nekoncentruotas pienas ir grietinėlė, į kuriuos neprisidėta cukraus ar kitų saldiklių, kurių riebumas didesnis kaip 6 % masės, bet ne didesnis kaip 21 %, tiesiogiai išfasuoti į fasuotes, kurių tūris ne didesnis kaip 2 l		10.51.12.10.00	2,11	2,10	2,10	2,10	0,00	-0,47
Nekoncentruotas pienas ir grietinėlė, į kuriuos neprisidėta cukraus ar kitų saldiklių, kurių riebumas didesnis kaip 21 % masės, tiesiogiai išfasuoti į fasuotes, kurių tūris ne didesnis kaip 2 l		10.51.12.30.00	3,09	3,14	3,19	3,19	0,00	3,24
Nekoncentruotas pienas ir grietinėlė, į kuriuos neprisidėta cukraus ar kitų saldiklių, kurių riebumas didesnis kaip 21 % masės, tiesiogiai išfasuoti į fasuotes, kurių tūris didesnis kaip 2 l		10.51.12.40.00	1,67	1,74	1,62	1,54	-4,94	-7,78
Aromatizuotas jogurtas	1411	10.51.52.45.20	1,52	1,43	1,37	1,32	-3,65	-13,16
Aromatizuotas rūgpienis ir kiti rūgštieji gėrimai	1412	10.51.52.45.10	-	0,87	0,83	-	-	-
Kiti fermentuoti gaminiai, į kuriuos pridėta kvapiųjų medžiagų, vaisių, riešutų ar kakavos	1413	10.51.52.45.80	0,84	0,90	0,91	0,84	-7,69	0,00
Jogurtas (be priedų)	1421	10.51.52.41.30	1,88	1,97	2,03	1,95	-3,94	3,72
Rūgpienis ir kiti rūgštieji gėrimai	1422	10.51.52.41.10	0,84	0,87	0,86	0,85	-1,16	1,19
Grietinė	1423	10.51.52.41.20	2,53	2,64	2,63	2,61	-0,76	3,16
Sutirštintas pienas, į kurį neprisidėta cukraus ar kitų saldiklių	211	10.51.51.04.00	1,44	0,93	0,98	1,25	27,55	-13,19
Sutirštintas pienas, į kurį pridėta cukraus ar kitų saldiklių	212	10.51.51.08.00	1,60	1,60	1,53	1,65	7,84	3,12
Sutirštintas pienas, į kurį pridėta cukraus ar kitų saldiklių	212	10.51.51.08.00	-	-	-	2,62	-	-
Nugriebto pieno milteliai (pieno ir grietinėlės, kurių būvis kietas ir kurių riebumas ne didesnis kaip 1,5 % masės), išfasuoti į fasuotes, kurių svoris didesnis kaip 2,5 kg	224	10.51.21.60.00	2,45	2,05	2,06	2,02	-1,94	-17,55
Sviestas, kurio riebumas ne didesnis kaip 85 % masės (įskaitant išrūgų sviestą)	231	10.51.30.30.00	3,92	3,72	4,33	4,37	0,92	11,48
Sviestas, kurio riebumas didesnis kaip 85 % masės ir kiti pieno riebalai ir aliejai (išskyrus pieno pastas, kurių riebumas mažesnis kaip 80 % masės) (lydytas sviestas)	232	10.51.30.50.00	5,56	8,04	8,07	8,09	0,25	45,50
Švieži (nebrandinti arba nekonservuoti) sūriai	24261	10.51.40.30.10	3,34	3,22	3,19	3,09	-3,13	-7,49
Varškė	24262 24263	10.51.40.30.20	2,55	2,62	2,55	2,61	2,35	2,35
Kiti švieži sūriai (čia parodomi varškės sūreliai)	24264	10.51.40.30.80	4,42	4,77	4,87	4,85	-0,41	9,73
Trinti arba miltelių pavidalo sūriai		10.51.40.50.10	5,79	5,90	6,06	6,33	4,46	9,33
Kiti nelydyti sūriai		10.51.40.50.80	3,96	4,01	4,09	4,22	3,18	6,57
Lydyti sūriai, išskyrus trintus arba sūrių miltelius	25	10.51.40.70.00	5,10	5,03	4,89	4,56	-6,75	-10,59
Išrūgos ir pakeistų savybių išrūgos, skysto arba pastos pavidalo, koncentruotos arba nekoncentruotos, į kurias pridėta arba neprisidėta cukraus ar kitų saldiklių	271 272	10.51.55.60.00	0,03	0,02	0,02	0,03	50,00	0,00
Išrūgos ir pakeistų savybių išrūgos, miltelių, granuliu arba kitokio pavidalo sausieji gaminiai, koncentruotos arba nekoncentruotos, į kurias pridėta arba neprisidėta cukraus ar kitų saldiklių	273 275	10.51.55.30.00	1,66	1,69	1,87	1,87	0,00	12,65
Laktozė ir laktozės sirupas (įskaitant chemiškai gryną laktozę)	274	10.51.54.00.00	0,91	0,99	1,02	1,01	-0,98	10,99
Grietininiai ir kiti valgomieji ledai (įskaitant šerbetą ir ledus ant pagaliuko) (išskyrus ledų mišinius ir ledų pagrindą) (EUR/l)	17	10.52.10.00.00	1,51	1,85	1,68	1,81	7,74	19,87
<b>GAMINIAI, KURIUOSE YRA NATŪRALAUS PIENO DALIŲ</b>								
Grietinės ir augalinių riebalų mišinys	162	10.89.19.50.20	1,41	0,95	0,92	0,89	-3,26	-36,88
Varškės gaminiai su augaliniiais riebalais	281	10.89.19.50.30	3,73	3,77	3,73	3,73	0,00	0,00
Šviežio sūrio gaminiai su augaliniiais riebalais	282	10.89.19.50.40	-	2,50	2,50	2,50	0,00	-
Sūrio gaminiai su augaliniiais riebalais	283	10.89.19.50.50	2,21	2,24	2,23	2,26	1,35	2,26
Tepieji riebalų mišiniai	2332	10.89.19.50.60	4,20	4,73	4,12	4,68	13,59	11,43

<sup>1)</sup> lyginant 2020 m. gruodžio mėn. su lapkričio mėn.; <sup>2)</sup> lyginant 2020 m. gruodžio mėn. su 2019 m. gruodžio mėn.; Šaltinis: ŽŪIKVC (LŽŪMPRIŠ) \* svertinės, gamintojų (perpardavimai neįtraukti), be PVM; -- tokio reiškinio (rodiklio) atitinkamu laikotarpiu nebuvo.



## Kai kurių pieno gaminių gamyba Lietuvos pieno perdirbimo įmonėse, t

Gaminių pavadinimas	Gaminių kodas pagal		2019	2020			Pokyčiai, %	
	TD 96/16	PGPK II dalį	gruodis	spalis	lapkritis	gruodis	mėnesio <sup>1)</sup>	metų <sup>2)</sup>
<b>PIENO GAMINIAI</b>								
Geriamasis pienas	11		6 902,46	7 389,65	7 195,32	7 195,58	0,00	4,25
Nekoncentruotas pienas ir grietinėlė, į kuriuos nepridėta cukraus ar kitų saldiklių, kurių riebumas ne didesnis kaip 1 % masės, tiesiogiai išfasuoti į fasuotes, kurių neto tūris ne didesnis kaip 2 l		10.51.11.33.00	18,67	18,71	9,16	7,90	-13,76	-57,69
Nekoncentruotas pienas ir grietinėlė, į kuriuos nepridėta cukraus ar kitų saldiklių, kurių riebumas didesnis kaip 1 % masės, bet ne didesnis kaip 6 %, tiesiogiai išfasuoti į fasuotes, kurių neto tūris ne didesnis kaip 2 l		10.51.11.42.00	6 822,20	7 314,70	7 134,73	7 138,82	0,06	4,64
Nekoncentruotas pienas ir grietinėlė, į kuriuos nepridėta cukraus ar kitų saldiklių, kurių riebumas ne didesnis kaip 1 % masės, tiesiogiai išfasuoti į fasuotes, kurių neto tūris didesnis kaip 2 l		10.51.11.37.00	639,89	953,28	48,46	494,99	921,44	-22,64
Nekoncentruotas pienas ir grietinėlė, į kuriuos nepridėta cukraus ar kitų saldiklių, kurių riebumas didesnis kaip 1 % masės, bet ne didesnis kaip 6 %, tiesiogiai išfasuoti į fasuotes, kurių grynasis (neto) tūris didesnis kaip 2 l		10.51.11.48.00	63,96	74,77	68,15	81,36	19,38	27,20
Pasukos skirtos vartoti tiesiogiai	12		133,70	112,00	118,36	103,32	-12,71	-22,72
Nekoncentruotas pienas ir grietinėlė, į kuriuos nepridėta cukraus ar kitų saldiklių, kurių riebumas didesnis kaip 6 % masės, bet ne didesnis kaip 21 %, tiesiogiai išfasuoti į fasuotes, kurių tūris ne didesnis kaip 2 l		10.51.12.10.00	26,86	32,01	38,86	45,49	17,06	69,36
Nekoncentruotas pienas ir grietinėlė, į kuriuos nepridėta cukraus ar kitų saldiklių, kurių riebumas didesnis kaip 21 % masės, tiesiogiai išfasuoti į fasuotes, kurių tūris ne didesnis kaip 2 l		10.51.12.30.00	154,93	127,04	125,85	180,84	43,69	16,72
Nekoncentruotas pienas ir grietinėlė, į kuriuos nepridėta cukraus ar kitų saldiklių, kurių riebumas didesnis kaip 21 % masės, tiesiogiai išfasuoti į fasuotes, kurių tūris didesnis kaip 2 l		10.51.12.40.00	5 631,77	7 708,84	6 221,84	6 438,86	3,49	14,33
Aromatizuotas jogurtas	1411	10.51.52.45.20	971,28	1 110,36	1 103,77	926,60	-16,05	-4,60
Aromatizuotas rūgpienis ir kiti rūgštieji gėrimai	1412	10.51.52.45.10	4,93	2,40	4,55	1,52	-66,59	-69,17
Kiti fermentuoti gaminiai, į kuriuos pridėta kvapiųjų medžiagų, vaisių, riešutų ar kakavos	1413	10.51.52.45.80	47,95	61,70	49,03	47,92	-2,26	-0,06
Jogurtas (be priedų)	1421	10.51.52.41.30	165,73	156,68	160,06	151,07	-5,62	-8,85
Rūgpienis ir kiti rūgštieji gėrimai	1422	10.51.52.41.10	2 248,90	2 443,54	2 382,33	2 295,13	-3,66	2,06
Grietinė	1423	10.51.52.41.20	1 479,06	1 750,66	1 653,28	1 719,88	4,03	16,28
Sutirštintas pienas, į kurį nepridėta cukraus ar kitų saldiklių	211	10.51.51.04.00	206,67	1 820,41	1 607,80	780,05	-51,48	277,44
Sutirštintas pienas, į kurį pridėta cukraus ar kitų saldiklių	212	10.51.51.08.00	632,92	1 281,85	858,56	1 086,68	26,57	71,69
Nenugriebto pieno milteliai arba grietinėlės milteliai (pieno ir grietinėlės, kurių būvis kietas ir kurių riebumas didesnis kaip 1,5 % masės), išfasuoti į fasuotes, kurių svoris didesnis kaip 2,5 kg	221 222 223	10.51.22.60.00	0,00	75,95	2,05	192,23	9 277,07	-
Nugriebto pieno milteliai (pieno ir grietinėlės, kurių būvis kietas ir kurių riebumas ne didesnis kaip 1,5 % masės), išfasuoti į fasuotes, kurių svoris didesnis kaip 2,5 kg	224	10.51.21.60.00	1 732,94	1 297,96	960,62	1 164,40	21,21	-32,81
Pasukų milteliai	225	10.51.52.63.00	35,02	3,75	7,40	19,80	167,57	-43,46
Sviestas, kurio riebumas ne didesnis kaip 85 % masės (įskaitant išrūgų sviestą)	231	10.51.30.30.00	1 392,72	973,24	1 047,35	1 276,90	21,92	-8,32
Sviestas, kurio riebumas didesnis kaip 85 % masės ir kiti pieno riebalai ir aliejai (išskyrus pieno pastas, kurių riebumas mažesnis kaip 80 % masės) (lydytas sviestas)	232	10.51.30.50.00	6,33	6,95	6,70	4,23	-36,87	-33,18
Tepieji pieno riebalai – pieno riebalų emulsija, kurioje pieno riebalai yra vieninteliai produkto riebalai, o jų kiekis yra ne mažesnis kaip 39 % masės, bet mažesnis kaip 80 % masės	23311	10.51.30.70.00	13,60	7,90	9,28	6,13	-33,94	-54,93
Švieži (nebrandinti arba nekonservuoti) sūriai	24261	10.51.40.30.10	2 671,29	2 614,17	2 527,86	2 193,99	-13,21	-17,87
Varškė	24262 24263	10.51.40.30.20	1 870,52	2 100,45	2 055,69	1 951,36	-5,08	4,32
Kiti švieži sūriai (čia parodomi varškės sūriai)	24264	10.51.40.30.80	674,49	806,67	782,61	776,52	-0,78	15,13
Trinti arba miltelių pavidalo sūriai		10.51.40.50.10	141,95	137,94	102,26	132,21	29,29	-6,86
Pelėsiniai sūriai		10.51.40.50.20	28,65	30,76	10,78	23,90	121,71	-16,58
Kiti nelydyti sūriai		10.51.40.50.80	2 635,23	3 042,24	2 624,65	3 156,60	20,27	19,78
Lydyti sūriai, išskyrus trintus arba sūrių miltelius	25	10.51.40.70.00	258,03	306,98	275,31	302,76	9,97	17,34

lentelės tęsinys 22 psl.



Gaminio pavadinimas	Gaminio kodas pagal		2019	2020			Pokytis, %		
	TD 96/16	PGPK II dalį	gruodis	spalis	lapkritis	gruodis	mėnesio <sup>1)</sup>	metų <sup>2)</sup>	
<b>PIENO GAMINIAI</b>									
Išrūgos ir pakeistų savybių išrūgos, skysto arba pastos pavidalo, koncentruotos arba nekoncentruotos, į kurias pridėta arba nepridėta cukraus ar kitų saldiklių	271	272	10.51.55.60.00	12 247,33	15 309,59	13 665,44	14 227,98	4,12	16,17
Išrūgos ir pakeistų savybių išrūgos, miltelių, granulių arba kitokio pavidalo sausieji gaminiai, koncentruotos arba nekoncentruotos, į kurias pridėta arba nepridėta cukraus ar kitų saldiklių	273	275	10.51.55.30.00	2 642,90	3 219,26	2 751,50	2 887,66	4,95	9,26
Laktozė ir laktozės sirupas (įskaitant chemiškai gryną laktozė)	274		10.51.54.00.00	944,01	1 090,04	978,02	973,03	-0,51	3,07
Grietininiai ir kiti valgomieji ledai (įskaitant šerbetą ir ledus ant pagaliuko) (išskyrus ledų mišinius ir ledų pagrindą) (tūkst. l)	17		10.52.10.00.00	780,92	890,16	835,03	667,84	-20,02	-14,48
<b>GAMINIAI, KURIOSE YRA NATŪRALAUS PIENO DALIŲ</b>									
Grietinės ir augalinių riebalų mišinys	162		10.89.19.50.20	208,78	231,75	207,62	214,12	3,13	2,56
Varškės gaminiai su augaliniiais riebalais	281		10.89.19.50.30	79,36	62,42	71,76	87,21	21,53	9,89
Šviežio sūrio gaminiai su augaliniiais riebalais	282		10.89.19.50.40	0,00	19,53	51,23	0,00	-100,00	-
Sūrio gaminiai su augaliniiais riebalais	283		10.89.19.50.50	1 301,37	2 203,32	1 601,48	1 810,79	13,07	39,14
Tepieji riebalų mišiniai	2332		10.89.19.50.60	376,74	157,37	156,97	162,87	3,76	-56,77

<sup>1)</sup> lyginant 2020 m. gruodžio mėn. su lapkričio mėn.; <sup>2)</sup> lyginant 2020 m. gruodžio mėn. su 2019 m. gruodžio mėn. Šaltinis: ŽŪIKVC (LŽŪMPRIŠ)

### Kai kurių Lietuvos pieno perdirbimo įmonėse pagamintų pieno gaminių pardavimai\* vidaus rinkoje, t

Gaminio pavadinimas	Gaminio kodas pagal		2019	2020			Pokytis, %	
	TD 96/16	PGPK II dalį	gruodis	spalis	lapkritis	gruodis	mėnesio <sup>1)</sup>	metų <sup>2)</sup>
<b>PIENO GAMINIAI</b>								
Geriamasis pienas	11		5 833,35	6 243,55	6 185,78	6 169,18	-0,27	5,76
Nekoncentruotas pienas ir grietinėlė, į kuriuos nepridėta cukraus ar kitų saldiklių, kurių riebumas ne didesnis kaip 1 % masės, tiesiogiai išfasuoti į fasuotes, kurių neto tūris ne didesnis kaip 2 l		10.51.11.33.00	7,07	12,21	9,67	9,30	-3,83	31,54
Nekoncentruotas pienas ir grietinėlė, į kuriuos nepridėta cukraus ar kitų saldiklių, kurių riebumas didesnis kaip 1 % masės, bet ne didesnis kaip 6 %, tiesiogiai išfasuoti į fasuotes, kurių neto tūris ne didesnis kaip 2 l		10.51.11.42.00	5 764,69	6 175,10	6 124,69	6 111,01	-0,22	6,01
Nekoncentruotas pienas ir grietinėlė, į kuriuos nepridėta cukraus ar kitų saldiklių, kurių riebumas ne didesnis kaip 1 % masės, tiesiogiai išfasuoti į fasuotes, kurių neto tūris didesnis kaip 2 l		10.51.11.37.00	639,89	535,83	48,46	494,99	921,44	-22,64
Nekoncentruotas pienas ir grietinėlė, į kuriuos nepridėta cukraus ar kitų saldiklių, kurių riebumas didesnis kaip 1 % masės, bet ne didesnis kaip 6 %, tiesiogiai išfasuoti į fasuotes, kurių grynas (neto) tūris didesnis kaip 2 l		10.51.11.48.00	63,76	76,03	67,27	80,82	20,14	26,76
Pasukos skirtos vartoti tiesiogiai	12		129,96	108,95	115,72	102,68	-11,27	-20,99
Nekoncentruotas pienas ir grietinėlė, į kuriuos nepridėta cukraus ar kitų saldiklių, kurių riebumas didesnis kaip 6 % masės, bet ne didesnis kaip 21 %, tiesiogiai išfasuoti į fasuotes, kurių tūris ne didesnis kaip 2 l		10.51.12.10.00	27,06	36,25	37,42	45,35	21,19	67,59
Nekoncentruotas pienas ir grietinėlė, į kuriuos nepridėta cukraus ar kitų saldiklių, kurių riebumas didesnis kaip 21 % masės, tiesiogiai išfasuoti į fasuotes, kurių tūris ne didesnis kaip 2 l		10.51.12.30.00	151,75	129,05	124,59	178,75	43,47	17,79
Nekoncentruotas pienas ir grietinėlė, į kuriuos nepridėta cukraus ar kitų saldiklių, kurių riebumas didesnis kaip 21 % masės, tiesiogiai išfasuoti į fasuotes, kurių tūris didesnis kaip 2 l		10.51.12.40.00	1 297,27	1 659,87	1 640,11	2 294,38	39,89	76,86
Aromatizuotas jogurtas	1411	10.51.52.45.20	926,12	1 043,09	1 015,25	884,25	-12,90	-4,52
Aromatizuotas rūgpienis ir kiti rūgštieji gėrimai	1412	10.51.52.45.10	4,46	2,11	4,54	1,94	-57,27	-56,50
Kiti fermentuoti gaminiai, į kuriuos pridėta kvapiųjų medžiagų, vaisių, riešutų ar kakavos	1413	10.51.52.45.80	32,79	35,26	32,52	27,07	-16,76	-17,44
Jogurtas (be priedų)	1421	10.51.52.41.30	154,08	159,38	157,73	137,06	-13,10	-11,05
Rūgpienis ir kiti rūgštieji gėrimai	1422	10.51.52.41.10	2 116,39	2 322,51	2 251,07	2 163,62	-3,88	2,23
Grietinė	1423	10.51.52.41.20	1 311,51	1 594,00	1 471,96	1 556,66	5,75	18,69
Sutirštintas pienas, į kurį nepridėta cukraus ar kitų saldiklių	211	10.51.51.04.00	9,71	4,50	5,81	9,08	56,28	-6,49

lentelės tęsinys 23 psl.





Gaminių pavadinimas	Gaminių kodas pagal		2019	2020			Pokyčiai, %	
	TD 96/16	PGPK II dalį	gruodis	spalis	lapkritis	gruodis	mėnesio <sup>1)</sup>	metų <sup>2)</sup>
<b>PIENO GAMINIAI</b>								
Sutirštintas pienas, į kurį pridėta cukraus ar kitų saldiklių	212	10.51.51.08.00	224,53	186,13	184,43	223,14	20,99	-0,62
Nenugriebto pieno milteliai arba grietinėlės milteliai (pieno ir grietinėlės, kurių būvis kietas ir kurių riebumas didesnis kaip 1,5 % masės), išfasuoti į fasuotes, kurių svoris didesnis kaip 2,5 kg	221 222 223	10.51.22.60.00	0,00	47,00	25,05	0,00	-100,00	-
Nugriebto pieno milteliai (pieno ir grietinėlės, kurių būvis kietas ir kurių riebumas ne didesnis kaip 1,5 % masės), išfasuoti į fasuotes, kurių svoris didesnis kaip 2,5 kg	224	10.51.21.60.00	467,91	504,19	639,70	514,91	-19,51	10,04
Pasukų milteliai	225	10.51.52.63.00	37,30	0,00	0,00	14,08	-	-62,25
Sviestas, kurio riebumas ne didesnis kaip 85 % masės (įskaitant išrūgų sviestą)	231	10.51.30.30.00	806,20	1 087,06	1 016,63	1 005,83	-1,06	24,76
Sviestas, kurio riebumas didesnis kaip 85 % masės ir kiti pieno riebalai ir aliejai (išskyrus pieno pastas, kurių riebumas mažesnis kaip 80 % masės) (lydytas sviestas)	232	10.51.30.50.00	7,55	6,35	5,71	5,53	-3,15	-26,75
Tepieji pieno riebalai – pieno riebalų emulsija, kurioje pieno riebalai yra vieninteliai produkto riebalai, o jų kiekis yra ne mažesnis kaip 39 % masės, bet mažesnis kaip 80 % masės	23311	10.51.30.70.00	13,60	7,90	9,28	6,13	-33,94	-54,93
Švieži (nebrandinti arba nekonservuoti) sūriai	24261	10.51.40.30.10	603,36	703,16	590,99	674,70	14,16	11,82
Varškė	24262 24263	10.51.40.30.20	1 550,58	1 800,42	1 691,22	1 588,27	-6,09	2,43
Kiti švieži sūriai (čia parodomi varškės sūriai)	24264	10.51.40.30.80	468,67	520,39	487,06	522,25	7,22	11,43
Trinti arba miltelių pavidalo sūriai		10.51.40.50.10	114,07	77,11	58,49	80,71	37,99	-29,25
Pelėsiniai sūriai		10.51.40.50.20	26,58	27,21	23,41	47,71	103,80	79,50
Kiti nelydyti sūriai		10.51.40.50.80	878,43	717,75	717,23	879,89	22,68	0,17
Lydyti sūriai, išskyrus trintus arba sūrių miltelius	25	10.51.40.70.00	238,10	272,39	210,30	244,87	16,44	2,84
Išrūgos ir pakeistų savybių išrūgos, skysto arba pastos pavidalo, koncentruotos arba nekoncentruotos, į kurias pridėta arba neprisidėta cukraus ar kitų saldiklių	271 272	10.51.55.60.00	9 940,55	13 207,45	11 442,62	12 360,23	8,02	24,34
Išrūgos ir pakeistų savybių išrūgos, miltelių, granuliuojama arba kitokio pavidalo sausieji gaminiai, koncentruotos arba nekoncentruotos, į kurias pridėta arba neprisidėta cukraus ar kitų saldiklių	273 275	10.51.55.30.00	1 462,67	1 283,13	1 618,04	1 880,44	16,22	28,56
Laktozė ir laktozės sirupas (įskaitant chemiškai gryną laktozę)	274	10.51.54.00.00	2,00	0,00	4,10	0,00	-100,00	-100,00
Grietininiai ir kiti valgomieji ledai (įskaitant šerbetą ir ledus ant pagaliuko) (išskyrus ledų mišinius ir ledų pagrinda) (tūkst. l)	17	10.52.10.00.00	251,96	365,57	383,83	373,98	-2,57	48,43
<b>GAMINIAI, KURIOSE YRA NATŪRALAUS PIENO DALIŲ</b>								
Grietinės ir augalinių riebalų mišinys	162	10.89.19.50.20	209,63	201,79	177,27	182,39	2,89	-12,99
Varškės gaminiai su augaliniiais riebalais	281	10.89.19.50.30	34,95	34,19	30,60	32,32	5,62	-7,53
Šviežio sūrio gaminiai su augaliniiais riebalais	282	10.89.19.50.40	1,60	0,00	0,00	0,00	-	-100,00
Sūrio gaminiai su augaliniiais riebalais	283	10.89.19.50.50	566,06	484,84	553,12	704,96	27,45	24,54
Tepieji riebalų mišiniai	2332	10.89.19.50.60	261,09	151,46	156,05	149,71	-4,06	-42,66

<sup>1)</sup> lyginant 2020 m. gruodžio mėn. su lapkričio mėn.;

<sup>2)</sup> lyginant 2020 m. gruodžio mėn. su 2019 m. gruodžio mėn.

\* gamintojų (perpardavimai neįtraukti).

Šaltinis: ŽŪIKVC (LŽŪMPRIIS)

ir Belgija (45,85 tūkst. t). EK prognozuoja, kad 2021 m. NPM eksportas turėtų sumažėti apie 2,0 proc.

2020 m. sausio–lapkričio mėn. ES sūrių eksportas padidėjo 2,4 proc. (iki 1 233,91 tūkst. t). Daugiausia sūrių ES valstybės eksportavo į Jungtinę Karalystę (iš viso 403,07 tūkst. t) ir Japoniją (iš viso 117,51 tūkst. t). Vokietija ir Olandija, didžiausios ES sūrių eksportuotojos, į trečiąsias šalis\* eksportavo atitinkamai 198,16 tūkst. t ir 172,87 tūkst. t sūrių. Analizuojamu laikotarpiu, palyginti su 2019 m. sausio–lapkričio mėn.,

Lietuvos sūrių eksportas į trečiąsias šalis\* padidėjo 4,1 proc. (iki 15,04 tūkst. t). Daugiausia sūrių Lietuva eksportavo į JAV (iš viso 4,82 tūkst. t).

Analizuojamu laikotarpiu nugriebto pieno miltelių (toliau – LPM) eksportas iš ES valstybių į trečiąsias šalis\* siekė 764,83 tūkst. t ir buvo apie 13,6 proc. mažesnis nei 2019 m. sausio–lapkričio mėn. Pagrindinės LPM importo šalys buvo Alžyras ir Kinija, kurios importavo atitinkamai 113,98 tūkst. t ir 109,42 tūkst. t LPM. Daugiausia LPM į trečiąsias šalis\* eksportavo

tęsinys 28 psl.





**Kai kurių Lietuvos pieno perdirbimo įmonėse pagamintų pieno gaminių vidutinės pardavimo kainos\*  
Lietuvos rinkoje, EUR/kg**

Gaminio pavadinimas	Gaminio kodas pagal		2019 gruodis	2020			Pokytis, %	
	TD 96/16	PGPK II dalį		spalis	lapkritis	gruodis	mėnesio <sup>1)</sup>	metų <sup>2)</sup>
<b>PIENO GAMINIAI</b>								
Geriamasis pienas	11		0,55	0,54	0,54	0,54	0,00	-1,82
Nekoncentruotas pienas ir grietinėlė, į kuriuos ne pridėta cukraus ar kitų saldiklių, kurių riebumas ne didesnis kaip 1 % masės, tiesiogiai išfasuoti į fasuotes, kurių neto tūris ne didesnis kaip 2 l		10.51.11.33.00	0,65	0,62	0,62	0,63	1,61	-3,08
Nekoncentruotas pienas ir grietinėlė, į kuriuos ne pridėta cukraus ar kitų saldiklių, kurių riebumas didesnis kaip 1 % masės, bet ne didesnis kaip 6 %, tiesiogiai išfasuoti į fasuotes, kurių neto tūris ne didesnis kaip 2 l		10.51.11.42.00	0,55	0,54	0,54	0,54	0,00	-1,82
Nekoncentruotas pienas ir grietinėlė, į kuriuos ne pridėta cukraus ar kitų saldiklių, kurių riebumas ne didesnis kaip 1 % masės, tiesiogiai išfasuoti į fasuotes, kurių neto tūris didesnis kaip 2 l		10.51.11.37.00	0,22	0,18	0,16	0,21	31,25	-4,55
Nekoncentruotas pienas ir grietinėlė, į kuriuos ne pridėta cukraus ar kitų saldiklių, kurių riebumas didesnis kaip 1 % masės, bet ne didesnis kaip 6 %, tiesiogiai išfasuoti į fasuotes, kurių grynas (neto) tūris didesnis kaip 2 l		10.51.11.48.00	0,49	0,48	0,48	0,53	10,42	8,16
Pasukos skirtos vartoti tiesiogiai	12		0,29	0,31	0,32	0,33	3,13	13,79
Nekoncentruotas pienas ir grietinėlė, į kuriuos ne pridėta cukraus ar kitų saldiklių, kurių riebumas didesnis kaip 6 % masės, bet ne didesnis kaip 21 %, tiesiogiai išfasuoti į fasuotes, kurių tūris ne didesnis kaip 2 l		10.51.12.10.00	1,81	1,78	1,82	1,87	2,75	3,31
Nekoncentruotas pienas ir grietinėlė, į kuriuos ne pridėta cukraus ar kitų saldiklių, kurių riebumas didesnis kaip 21 % masės, tiesiogiai išfasuoti į fasuotes, kurių tūris ne didesnis kaip 2 l		10.51.12.30.00	2,97	2,90	2,92	2,96	1,37	-0,34
Nekoncentruotas pienas ir grietinėlė, į kuriuos ne pridėta cukraus ar kitų saldiklių, kurių riebumas didesnis kaip 21 % masės, tiesiogiai išfasuoti į fasuotes, kurių tūris didesnis kaip 2 l		10.51.12.40.00	1,56	1,61	1,59	1,48	-6,92	-5,13
Aromatizuotas jogurtas	1411	10.51.52.45.20	1,31	1,27	1,27	1,29	1,57	-1,53
Aromatizuotas rūgpienis ir kiti rūgštieji gėrimai	1412	10.51.52.45.10	0,60	0,57	0,60	0,60	0,00	0,00
Kiti fermentuoti gaminiai, į kuriuos pridėta kvapiųjų medžiagų, vaisių, riešutų ar kakavos	1413	10.51.52.45.80	0,92	0,98	0,95	1,00	5,26	8,70
Jogurtas (be priedų)	1421	10.51.52.41.30	1,86	1,86	1,86	1,92	3,23	3,23
Rūgpienis ir kiti rūgštieji gėrimai	1422	10.51.52.41.10	0,59	0,57	0,57	0,57	0,00	-3,39
Grietinė	1423	10.51.52.41.20	2,12	2,06	2,02	2,02	0,00	-4,72
Sutirštintas pienas, į kurį ne pridėta cukraus ar kitų saldiklių	211	10.51.51.04.00	1,25	1,25	1,25	1,25	0,00	0,00
Sutirštintas pienas, į kurį pridėta cukraus ar kitų saldiklių	212	10.51.51.08.00	1,52	1,51	1,52	1,51	-0,66	-0,66
Nenugriebto pieno milteliai arba grietinėlės milteliai (pieno ir grietinėlės, kurių būvis kietas ir kurių riebumas didesnis kaip 1,5 % masės), išfasuoti į fasuotes, kurių svoris didesnis kaip 2,5 kg	221 222 223	10.51.22.60.00	-	2,60	1,50	-	-	-
Nugriebto pieno milteliai (pieno ir grietinėlės, kurių būvis kietas ir kurių riebumas ne didesnis kaip 1,5 % masės), išfasuoti į fasuotes, kurių svoris didesnis kaip 2,5 kg	224	10.51.21.60.00	2,22	1,99	2,06	2,05	-0,49	-7,66
Pasukų milteliai	225	10.51.52.63.00	0,54	-	-	0,49	-	-9,26
Sviestas, kurio riebumas ne didesnis kaip 85 % masės (įskaitant išrūgų sviestą)	231	10.51.30.30.00	4,79	4,24	4,20	4,31	2,62	-10,02
Sviestas, kurio riebumas didesnis kaip 85 % masės ir kiti pieno riebalai ir aliejai (išskyrus pieno pastas, kurių riebumas mažesnis kaip 80 % masės) (lydytas sviestas)	232	10.51.30.50.00	6,49	7,14	7,21	7,16	-0,69	10,32
Tepieji pieno riebalai – pieno riebalų emulsija, kurioje pieno riebalai yra vieninteliai produkto riebalai, o jų kiekis yra ne mažesnis kaip 39 % masės, bet mažesnis kaip 80 % masės	23311	10.51.30.70.00	2,06	2,25	2,28	2,28	0,00	10,68
Švieži (nebrandinti arba nekonservuoti) sūriai	24261	10.51.40.30.10	4,12	4,13	4,07	3,99	-1,97	-3,16
Varškė	24262 24263	10.51.40.30.20	2,42	2,39	2,40	2,38	-0,83	-1,65
Kiti švieži sūriai (čia parodomi varškės sūriai)	24264	10.51.40.30.80	4,21	4,15	4,06	4,03	-0,74	-4,28
Trinti arba miltelių pavidalo sūriai		10.51.40.50.10	5,06	6,06	6,34	6,22	-1,89	22,92
Pelėsiniai sūriai		10.51.40.50.20	5,63	5,65	5,60	4,08	-27,14	-27,53
Kiti nelydyti sūriai		10.51.40.50.80	4,46	3,96	4,09	4,13	0,98	-7,40

lentelės tęsinys 25 psl.



24 psl. lentelės tęsinys

Gaminio pavadinimas	Gaminio kodas pagal		2019	2020			Pokytis, %	
	TD 96/16	PGPK II dalį	gruodis	spalis	lapkritis	gruodis	mėnesio <sup>1)</sup>	metų <sup>2)</sup>
<b>PIENO GAMINIAI</b>								
Lydyti sūriai, išskyrus trintus arba sūrių miltelius	25	10.51.40.70.00	3,72	3,86	3,77	3,82	1,33	2,69
Išrūgos ir pakeistų savybių išrūgos, skysto arba pastos pavidalo, koncentruotos arba nekoncentruotos, į kurias pridėta arba nepridėta cukraus ar kitų saldiklių	271 272	10.51.55.60.00	0,02	0,02	0,01	0,02	100,00	0,00
Išrūgos ir pakeistų savybių išrūgos, miltelių, granuliu arba kitokio pavidalo sausieji gaminiai, koncentruotos arba nekoncentruotos, į kurias pridėta arba nepridėta cukraus ar kitų saldiklių	273 275	10.51.55.30.00	0,37	0,54	0,55	0,56	1,82	51,35
Laktozė ir laktozės sirupas (įskaitant chemiškai gryną laktozę)	274	10.51.54.00.00	0,85	-	0,92	-	-	-
Grietininiai ir kiti valgomieji ledai (įskaitant šerbetą ir ledus ant pagaliuko) (išskyrus ledų mišinius ir ledų pagrindą) (EUR/l)	17	10.52.10.00.00	1,78	1,89	1,84	1,73	-5,98	-2,81
<b>GAMINIAI, KURIUOSE YRA NATŪRALAUS PIENO DALIŲ</b>								
Grietinės ir augalinių riebalų mišinys	162	10.89.19.50.20	1,16	1,19	1,20	1,19	-0,83	2,59
Varškės gaminiai su augaliniiais riebalais	281	10.89.19.50.30	3,01	2,99	2,99	3,04	1,67	1,00
Šviežio sūrio gaminiai su augaliniiais riebalais	282	10.89.19.50.40	2,07	-	-	-	-	-
Sūrio gaminiai su augaliniiais riebalais	283	10.89.19.50.50	2,18	2,30	2,31	2,21	-4,33	1,38
Tepieji riebalų mišiniai	2332	10.89.19.50.60	2,69	2,11	2,04	2,04	0,00	-24,16

<sup>1)</sup> lyginant 2020 m. gruodžio mėn. su lapkričio mėn.; <sup>2)</sup> lyginant 2020 m. gruodžio mėn. su 2019 m. gruodžio mėn.; Šaltinis: ŽŪIKVC (LŽŪMPRIŠ)  
\* svartinės, gamintojų (perpardavimai neįtraukti), be PVM; - - tokio reiškinio (rodiklio) atitinkamu laikotarpiu nebuvo.

### Kai kurių Lietuvos įmonėse pagamintų pieno gaminių vidutinės pardavimo kainos\* vidaus rinkoje, EUR/mat. vnt.

Gaminys	Kodas pagal TD 96/16/EB	Mat vnt.	2019	2020			Pokytis, %	
			gruodis	spalis	lapkritis	gruodis	mėnesio <sup>1)</sup>	metų <sup>2)</sup>
Geriamasis pienas, pasterizuotas, 2,5 % riebumo, išfasuotas po 0,9–1 l į plėvelės fasuotes	11511	l	0,39	0,43	0,43	0,41	-4,65	5,13
Kefyras, 2,5 % riebumo, 0,9–1 kg plastikiniame maišelyje	14221	kg	0,45	0,42	0,42	0,42	0,00	-6,67
Grietinė, 30 % riebumo, 330–500 g polistireno indelyje	14231n	kg	...	2,15	2,14	2,16	0,93	-
Sviestas, 82 % riebumo, 170–200 g pergamentiniame ar laminuotame popieriuje	231131n	kg	...	4,90	5,09	4,94	-2,95	-
Varškė, liesa be priedų, išfasuota po 180–200 g	242621	kg	1,88	1,80	1,79	1,77	-1,12	-5,85
Varškės sūris, 22 % riebumo, be priedų	242611	kg	3,49	3,51	3,58	3,52	-1,68	0,86
Gouda sūriai	24231	kg	●	●	3,45	3,52	2,03	-
Tilsit sūriai	24232	kg	4,07	4,20	4,07	4,17	2,46	2,46
Kietieji ilgai brandinti sūriai	2424	kg	9,38	8,19	7,83	8,81	12,52	-6,08

<sup>1)</sup> lyginant 2020 m. gruodžio mėn. su lapkričio mėn.; <sup>2)</sup> lyginant 2020 m. gruodžio mėn. su 2019 m. gruodžio mėn.; Šaltinis: ŽŪIKVC (LŽŪMPRIŠ)  
\* svartinės, gamintojų, be PVM; ... - nėra duomenų; ● - konfidencialūs duomenys.

### Kai kurių Lietuvos įmonėse pagamintų pieno gaminių vidutinės savaitinės pardavimo kainos<sup>1)</sup>, EUR/kg

Gaminio pavadinimas	Gaminio kodas pagal Tarybos direktyvą 96/16/EB	Lietuvos rinkoje							Kitų ES valstybių ir trečiųjų šalių rinkose						
		2020		2021		pokytis, %			2020		2021		pokytis, %		
		4 sav. (01 20–26)	2 sav. (01 11–17)	3 sav. (01 18–24)	4 sav. (01 25–31)	savaitės <sup>2)</sup>	metų <sup>3)</sup>	4 sav. (01 20–26)	2 sav. (01 11–17)	3 sav. (01 18–24)	4 sav. (01 25–31)	savaitės <sup>2)</sup>	metų <sup>3)</sup>		
Sviestas, 82 proc. riebumo	luitais	23111+23112	3,73	4,19	●	●	-	-	●	●	●	●	-	-	
	fasuotas	23113	5,29	5,14	4,80	5,09	6,04	-3,78	4,72	4,22	4,32	4,10	-5,09	-13,14	
Sūriai															
Gouda	24231		3,51	●	3,67	3,50	-4,63	-0,28	3,92	3,81	3,28	●	-	-	
Tilsit	24232		3,84	4,08	4,07	4,01	-1,47	4,43	●	●	●	3,67	-	-	
Kietieji ilgai brandinti	2424		8,66	8,36	7,39	7,76	5,01	-10,39	4,27	●	4,27	4,69	9,84	9,84	

<sup>1)</sup> svartinės, gamintojų, be PVM;

<sup>2)</sup> lyginant 2021 m. 4 savaitę su 3 savaitę; <sup>3)</sup> lyginant 2021 m. 4 savaitę su 2020 m. 4 savaitę;

● - konfidencialūs duomenys.

Šaltinis: ŽŪIKVC (LŽŪMPRIŠ)


**Kai kurių pieno gaminių vidutinės savaitinės kainos\* (gamintojų) ES valstybėse ir Jungtinėje Karalystėje, EUR/kg (be PVM)**

Gaminys	Valstybė	2020		2021			Pokytis, %		
		3 sav. (01 13–19)	53 sav. (2020 12 28– 2021 01 03)	1 sav. (01 04–10)	2 sav. (01 11–17)	3 sav. (01 18–24)	savaitės <sup>1)</sup>	metų <sup>2)</sup>	
išfasuotas luitais		•	•	•	•	3,77	-	-	
išfasuotas į mažesnes fasuotes	Lietuva	5,02	4,97	5,07	4,98	4,73	-5,02	-5,78	
išfasuotas luitais	Latvija	4,89	...	5,51	4,43	4,43	0,00	-9,41	
išfasuotas luitais	Estija (80–85 proc.rieb.)	4,02	...	3,58	3,56	3,69	3,65	-8,21	
išfasuotas po 150–250 g		5,35	5,15	4,55	4,60	5,11	11,09	-4,49	
išfasuotas luitais	Vokietija	3,65	3,33	3,35	3,43	3,45	0,58	-5,48	
išfasuotas po 250 g		3,76	3,29	3,32	3,37	3,37	0,00	-10,37	
I rūšis	Prancūzija	3,65	3,35	3,37	3,41	3,44	0,88	-5,75	
išfasuotas luitais	Belgija	3,58	3,35	3,35	3,39	3,49	2,95	-2,51	
firminis	Italija	3,60	3,35	3,35	3,40	3,45	1,47	-4,17	
išfasuotas luitais	Nyderlandai	3,57	3,25	3,25	3,27	3,35	2,45	-6,16	
išfasuotas luitais	Slovakija	5,25	4,99	4,82	5,30	4,66	-12,08	-11,24	
išfasuotas po 200–250 g		5,15	4,25	4,55	4,76	5,13	7,77	-0,39	
išfasuotas luitais	Čekija	...	...	4,37	4,48	4,09	-8,71	-	
išfasuotas po 250 g		5,13	5,10	4,96	4,85	4,66	-3,92	-9,16	
išfasuotas luitais		3,57	3,25	3,25	3,26	3,35	2,76	-6,16	
išfasuotas į mažesnes fasuotes	Lenkija	4,16	3,65	3,59	3,63	3,70	1,93	-11,06	
<b>ES vidutinė kaina</b>		<b>3,65</b>	<b>3,37</b>	<b>3,36</b>	<b>3,42</b>	<b>3,45</b>	<b>0,88</b>	<b>-5,48</b>	
išfasuotas luitais (kilmės šalis Anglija)		...	...	...	3,37	...	-	-	
išfasuotas į mažesnes fasuotes (kilmės šalis Anglija)	Jungtinė Karalystė	...	...	...	4,02	...	-	-	
išfasuotas į mažesnes fasuotes (kilmės šalis Airija)		...	...	...	3,80	...	-	-	
Nugriebto pieno milteliai	Latvija	3,23	...	2,01	2,19	2,21	0,91	-31,58	
	Vokietija	2,64	2,24	2,27	2,32	2,36	1,72	-10,61	
	Prancūzija	2,65	2,20	2,24	2,25	2,28	1,33	-13,96	
	išfasuoti po 25 kg	Belgija	2,66	2,21	2,21	2,27	2,32	2,20	-12,78
	Nyderlandai	2,60	2,21	2,22	2,26	2,31	2,21	-11,15	
	Čekija	2,58	...	2,17	2,25	2,24	-0,44	-13,18	
	Slovakija	2,59	...	...	...	...	-	-	
	Lenkija	2,57	2,11	2,17	2,18	2,19	0,46	-14,79	
<b>ES vidutinė kaina</b>		<b>2,60</b>	<b>2,20</b>	<b>2,21</b>	<b>2,26</b>	<b>2,28</b>	<b>0,88</b>	<b>-12,31</b>	
	Jungtinė Karalystė	...	...	...	2,32	...	-	-	
Nenugriebto pieno milteliai	Vokietija	3,08	2,78	2,78	2,81	2,87	2,14	-6,82	
	Prancūzija	3,10	2,69	2,80	2,74	2,72	-0,73	-12,26	
	išfasuoti po 25 kg	Belgija	3,12	2,77	2,76	2,78	2,85	2,52	-8,65
	Nyderlandai	3,06	2,76	2,76	2,79	2,79	0,00	-8,82	
	Čekija	3,22	...	2,78	2,92	3,11	6,51	-3,42	
	Lenkija	2,96	2,70	2,63	2,63	2,74	4,18	-7,43	
<b>ES vidutinė kaina</b>		<b>3,05</b>	<b>2,71</b>	<b>2,73</b>	<b>2,76</b>	<b>2,79</b>	<b>1,09</b>	<b>-8,52</b>	
Išrūgų milteliai	Vokietija	0,88	0,85	0,87	0,90	0,91	1,11	3,41	
	išfasuoti po 25 kg	Nyderlandai	0,75	0,79	0,81	0,83	0,87	4,82	16,00
	Čekija	0,88	...	0,79	0,76	0,76	0,00	-13,64	
	Lenkija	0,77	0,77	0,73	0,75	0,72	-4,00	-6,49	
	<b>ES vidutinė kaina</b>		<b>0,79</b>	<b>0,78</b>	<b>0,80</b>	<b>0,80</b>	<b>0,80</b>	<b>0,00</b>	<b>1,27</b>
	Jungtinė Karalystė	...	...	...	0,94	...	-	-	
Sūriai	Gouda	3,59	•	3,56	3,34	3,58	7,19	-0,28	
	Tilsit	3,84	4,00	4,09	3,96	3,94	-0,51	2,60	
	Kietieji ilgai brandinti	4,50	•	4,58	4,50	4,45	-1,11	-1,11	
	Edam	3,12	3,10	3,00	2,93	3,09	5,46	-0,96	
	Gouda	3,15	...	...	3,05	...	-	-	
	Edam	4,17	...	4,18	4,65	4,91	5,59	17,75	
	Cheddar	3,11	...	3,06	3,01	3,02	0,33	-2,89	
	Emmental, 45 proc. s. m.	Vokietija	4,60	4,55	4,55	4,55	4,80	5,49	4,35
	Parmigiano		9,25	10,30	10,35	10,35	10,35	0,00	11,89
	Grana Padano		8,38	8,65	8,73	8,73	8,73	0,00	4,18
	Provolone		6,13	6,13	6,13	6,13	6,13	0,00	0,00
	Provolone Cremona	Italija	5,90	...	5,90	5,90	5,90	0,00	0,00
	Gorgonzola		5,75	5,75	5,75	5,75	5,75	0,00	0,00
	Italico		5,15	5,15	5,15	5,15	5,15	0,00	0,00
Taleggio		5,60	5,60	5,60	5,60	5,60	0,00	0,00	

lentelės tęsinys 27 psl.



26 psl. lentelės tęsinys

Gaminys	Valstybė	2020		2021			Pokytis, %		
		3 sav. (01 13–19)	53 sav. (2020 12 28– 2021 01 03)	1 sav. (01 04–10)	2 sav. (01 11–17)	3 sav. (01 18–24)	savaitės <sup>1)</sup>	metų <sup>2)</sup>	
Cheddar	Belgija	3,28	3,10	...	...	...	-	-	
Edam	Slovakija	5,24	5,16	5,22	5,32	5,21	-2,07	-0,57	
Edam, 40–45 proc. s. m.	Čekija	3,91	3,63	3,57	3,67	3,58	-2,45	-8,44	
Edam, 30 proc. s. m.		3,21	3,07	3,06	3,02	3,01	-0,33	-6,23	
Emmental, 45–50 proc. s. m.		...	...	4,63	4,80	4,79	-0,21	-	
Gouda, 45–50 proc. s. m.		...	...	3,60	3,72	3,65	-1,88	-	
Edam		3,29	3,02	3,04	3,10	3,07	-0,97	-6,69	
Gouda	Lenkija	3,45	3,16	3,20	3,19	3,29	3,13	-4,64	
Cheddar		3,24	3,10	3,06	3,05	3,08	0,98	-4,94	
Emmental		3,66	3,57	3,64	3,54	3,66	3,39	0,00	
Mozzarella		3,65	3,07	3,07	3,10	3,28	5,81	-10,14	
Feta		2,54	2,27	2,32	2,32	2,35	1,29	-7,48	
Pelėsiniai		4,85	4,64	4,76	4,74	4,72	-0,42	-2,68	
Cheddar		ES vidutinė kaina	3,01	3,09	3,08	3,08	3,08	0,00	2,33
Edam			3,27	3,13	3,10	3,11	3,10	-0,32	-5,20
Gouda			3,31	3,17	3,15	3,16	3,15	-0,32	-4,83
Emmental			4,84	4,87	4,79	4,80	4,96	3,33	2,48
Cheddar (kilmės šalis Anglija)	Jungtinė	...	...	...	3,40	...	-	-	
Cheddar (kilmės šalis Airija)	Karalystė	...	...	...	3,40	...	-	-	

Pastaba. ES vidutinės kainos nuo 2019 m. pateikiamos be Jungtinės Karalystės duomenų.

\* kainos užsienio valstybėse (EUR) pateiktos pagal atitinkamos datos ECB valiutų kursą;

<sup>1)</sup> lyginant 2021 m. 3 savaitę su 2 savaitę; <sup>2)</sup> lyginant 2021 m. 3 savaitę su 2020 m. 3 savaitę;

... – nėra duomenų; ● – konfidencialūs duomenys.

Lietuvos duomenys pateikti remiantis Pieno gaminių pardavimo savaitės ataskaita PS–5.

Šaltiniai: ŽŪIKVC (LŽŪMPRI), AMI, EKI, LVAEI, SZIF, PPA–ATIS ir EK

**Kai kurių Lietuvos pieno perdirbimo įmonėse pagamintų pieno gaminių atsargos mėnesio pabaigoje, t**

Gaminio pavadinimas	Gaminio kodas pagal		2019	2020			Pokytis, %	
	TD 96/16	PGPK II dalį	gruodis	spalis	lapkritis	gruodis	mėnesio <sup>1)</sup>	metų <sup>2)</sup>
<b>PIENO GAMINIAI</b>								
Sutirštintas pienas, į kurį nepridėta cukraus ar kitų saldiklių	211	10.51.51.04.00	285,98	509,70	1 281,37	111,54	-91,30	-61,00
Sutirštintas pienas, į kurį pridėta cukraus ar kitų saldiklių	212	10.51.51.08.00	703,91	938,44	903,27	693,30	-23,25	-1,51
Nenugriebto pieno milteliai arba grietinėlių milteliai (pieno ir grietinėlių, kurių būvis kietas ir kurių riebumas didesnis kaip 1,5 % masės), išfasuoti į fasuotes, kurių svoris didesnis kaip 2,5 kg	221 222 223	10.51.22.60.00	2,18	96,40	72,05	241,03	234,53	10956,42
Nugriebto pieno milteliai (pieno ir grietinėlių, kurių būvis kietas ir kurių riebumas ne didesnis kaip 1,5 % masės), išfasuoti į fasuotes, kurių svoris didesnis kaip 2,5 kg	224	10.51.21.60.00	6 482,56	6 776,04	5 995,70	5 300,39	-11,60	-18,24
Pasukų milteliai	225	10.51.52.63.00	8,90	4,72	11,15	16,88	51,39	89,66
Sviestas, kurio riebumas ne didesnis kaip 85 % masės (įskaitant išrūgų sviestą)	231	10.51.30.30.00	4 268,86	2 896,29	2 880,86	2 624,69	-8,89	-38,52
Sviestas, kurio riebumas didesnis kaip 85 % masės ir kiti pieno riebalai ir aliejai (išskyrus pieno pastas, kurių riebumas mažesnis kaip 80 % masės) (lydytas sviestas)	232	10.51.30.50.00	10,24	4,79	5,56	3,85	-30,76	-62,40
Švieži (nebrandinti arba nekonservuoti) sūriai, įskaitant išrūgų sūrius ir varškę	2426	10.51.40.30.00	844,79	783,45	985,39	810,35	-17,76	-4,08
Trinti sūriai, sūrių milteliai, pelėsiniai ir kiti nelydyti sūriai	2421–2425	10.51.40.50.00	18 922,55	23 972,93	23 482,44	23 324,55	-0,67	23,26
Lydyti sūriai, išskyrus trintus arba sūrių miltelius	25	10.51.40.70.00	46,16	53,25	70,64	57,19	-19,04	23,90
Išrūgos ir pakeistų savybių išrūgos, miltelių, granuliu arba kitokio pavidalo sausieji gaminiai, koncentruotos arba nekoncentruotos, į kurias pridėta arba nepridėta cukraus ar kitų saldiklių	273 275	10.51.55.30.00	3 774,88	4 125,95	3 965,90	3 755,01	-5,32	-0,53
Laktozė ir laktozės sirupas (įskaitant chemiškai gryną laktozę)	274	10.51.54.00.00	722,50	1 396,33	1 284,73	1 531,73	19,23	112,00
Grietininiai ir kiti valgomieji ledai (įskaitant šerbetą ir ledus ant pagaliuko) (išskyrus ledų mišinius ir ledų pagrinda) (tūkst. l)	17	10.52.10.00.00	4 036,19	4 959,08	4 851,08	4 697,27	-3,17	16,38
<b>GAMINIAI, KURIUOSE YRA NATŪRALAUS PIENO DALIŲ</b>								
Varškės gaminiai su augaliniais riebalais	281	10.89.19.50.30	40,34	2,43	26,65	13,60	-48,97	-66,29
Šviežio sūrio gaminiai su augaliniais riebalais	282	10.89.19.50.40	4,23	0,07	28,78	0,07	-99,76	-98,35
Sūrio gaminiai su augaliniais riebalais	283	10.89.19.50.50	2 039,03	1 754,17	2 012,41	2 071,57	2,94	1,60
Tepieji riebalų mišiniai	2332	10.89.19.50.60	149,75	277,58	274,95	278,35	1,24	85,88

<sup>1)</sup> lyginant 2020 m. gruodžio mėn. su lapkričio mėn.; <sup>2)</sup> lyginant 2020 m. gruodžio mėn. su 2019 m. gruodžio mėn.

Šaltinis: ŽŪIKVC (LŽŪMPRI)


**Pasaulinės kai kurių pieno gaminių kainos\*, EUR/kg**

Gaminio pavadinimas		Vidutinė kaina*					pokytis, %	
		JAV						
		2020	2021				savaitės <sup>1)</sup> metų <sup>2)</sup>	
		4 sav. (01 20–24)	1 sav. (01 04–08)	2 sav. (01 11–15)	3 sav. (01 18–22)	4 sav. (01 25–29)		
Sviestas, AA	CME	3,72	2,53	2,36	2,58	2,34	-9,30	-37,10
Sūris <i>Cheddar</i> , luitais		3,96	3,19	3,47	3,09	2,89	-6,47	-27,02
LPM, Centrinis ir Rytų regionas, FOB		2,53	2,07	2,11	2,17	2,12	-2,30	-16,21
NPM, Nacionalinis vid., FOB		3,63	2,74	2,77	2,96	2,95	-0,34	-18,73
Išrūgų milteliai, Centrinis regionas, FOB		0,70	0,81	0,88	0,89	0,90	1,12	28,57
Vakarų Europoje, eksportui, FOB								
		2020	2020–2021		2021	pokytis, %		
		2–3 sav. (01 06–17)	52–1 sav. (12 21–01 08)		2–3 sav. (01 11–22)			
Sviestas, 82 % rieš.		3,66	3,36		3,40	1,19	-7,10	
LPM		2,62	2,25		2,30	2,22	-12,21	
NPM		3,09	2,81		2,80	-0,36	-9,39	
Lydytas sviestas		4,57	4,05		3,98	-1,73	-12,91	
Išrūgų milteliai		0,82	0,84		0,86	2,38	4,88	
Okeanijos valstybėse, eksportui, FOB								
		2020	2020–2021		2021	pokytis, %		
		2–3 sav. (01 06–17)	52–1 sav. (12 21–01 08)		2–3 sav. (01 11–22)			
Sviestas, 82 % rieš.		3,61	3,66		3,92	7,10	8,59	
LPM		2,82	2,52		2,73	8,33	-3,19	
NPM		2,83	2,69		2,78	3,35	-1,77	
Sūris <i>Cheddar</i>		3,60	3,33		3,34	0,30	-7,22	

LPM – nugriebto pieno milteliai; NPM – nenugriebto pieno milteliai;

Šaltinis: USDA

\* kainos užsienio valstybėse (EUR) pateiktos pagal atitinkamas datos ECB valiutų kursą;

<sup>1)</sup> lyginant dvi paskutiniąsias savaites;

<sup>2)</sup> lyginant 2021 m. ir 2020 m. atitinkamų laikotarpių duomenis;

<sup>3)</sup> lyginant 2021 m. 2–3 savaites su 2020–2021 m. 52–1 savaitėmis.

**Kai kurių Lietuvos įmonėse pagamintų pieno gaminių pardavimai vidaus rinkoje, t**

Gaminys	Kodas pagal TD 96/16/EB	2019	2020			Pokytis, %	
		gruodis	spalis	lapkritis	gruodis	mėnesio <sup>1)</sup>	metų <sup>2)</sup>
Geriamasis pienas, pasterizuotas, 2,5 % riebumo, išfasuotas po 0,9–1 l į plėvelės fasuotes	11511	1 162,18	1 240,56	1 147,76	1 020,74	-11,07	-12,17
Kefyras, 2,5 % riebumo, 0,9–1 kg plastikiniame maišelyje	14221	524,81	521,37	441,56	413,70	-6,31	-21,17
Grietinė, 30 % riebumo, 330–500 g polistireno indelyje	14231n	...	809,68	738,11	778,25	5,44	-
Sviestas, 82 % riebumo, 170–200 g pergamentiniame ar laminuotame popieriuje	231131n	...	661,58	547,62	668,44	22,06	-
Varškė, liesa be priedų, išfasuota po 180–200 g	242621	80,68	117,35	108,90	108,20	-0,64	34,11
Varškės sūris, 22 % riebumo, be priedų	242611	70,60	90,90	63,68	103,59	62,67	46,73
<i>Gouda</i> sūriai	24231	●	●	158,97	136,92	-13,87	-
<i>Tilsit</i> sūriai	24232	367,15	345,63	385,20	397,76	3,26	8,34
Kietieji ilgai brandinti sūriai	2424	128,31	70,04	93,05	113,84	22,34	-11,28

<sup>1)</sup> lyginant 2020 m. gruodžio mėn. su lapkričio mėn.; <sup>2)</sup> lyginant 2020 m. gruodžio mėn. su 2019 m. gruodžio mėn.; Šaltinis: ŽŪIKVC (LŽŪMPRIŠ)

... – nėra duomenų;

● – konfidencialūs duomenys.

Prancūzija (iš viso 146,33 tūkst. t) ir Belgija (iš viso 138,57 tūkst. t). Lietuva analizuojamu laikotarpiu eksportavo 16,03 tūkst. t LPM, daugiausia – į Alžyrą (iš viso 3,70 tūkst. t) ir Kazachstaną (iš viso 2,03 tūkst. t). Palyginti su 2019 m. sausio–lapkričio mėn., Lietuvos LPM eksportas į trečiąsias

šalis\* sumažėjo 20,1 proc. EK prognozuoja, kad LPM eksportas 2021 m. turėtų augti apie 5,0 proc.

\* 2020 m. sausio–lapkričio mėn. trečiųjų šalių duomenyse Jungtinės Karalystės duomenys pateikti be lapkričio mėn. duomenų.

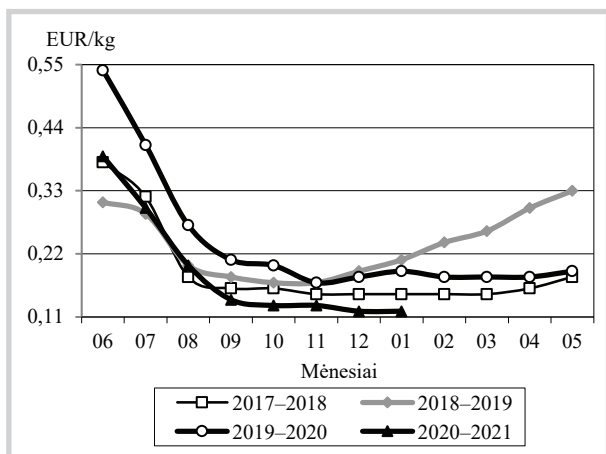
Šaltinis: EK





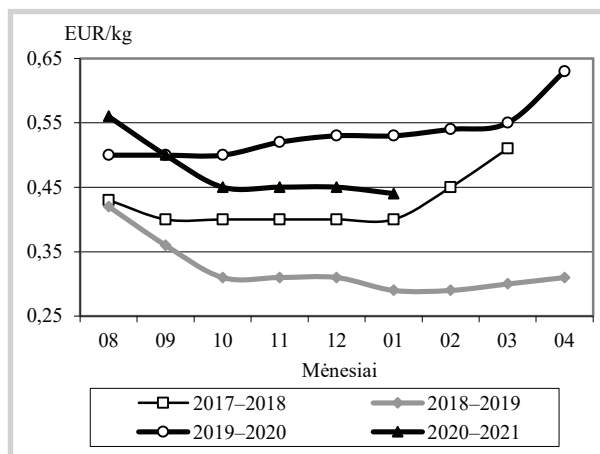
## Bulvių, daržovių ir vaisių rinka

**Bulvių vidutinės kainos (augintojų) Lietuvoje 2017–2021 m.**



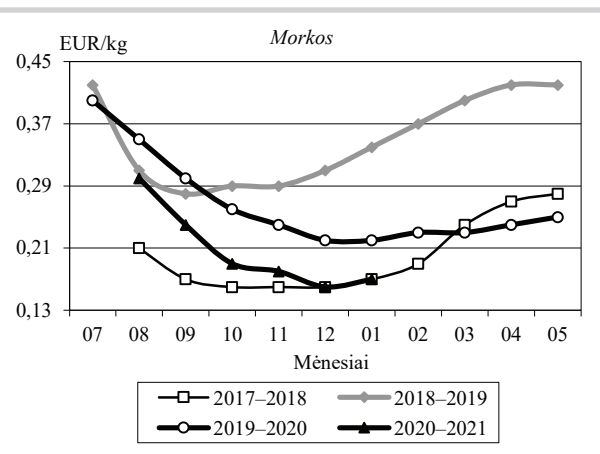
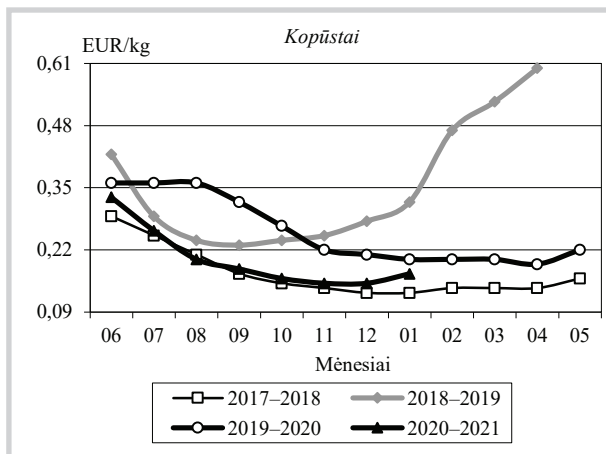
Šaltinis: ŽŪIKVC (LŽŪMPRIS)

**Obuolių vidutinės kainos (augintojų) Lietuvoje 2017–2021 m.**



Šaltinis: ŽŪIKVC (LŽŪMPRIS)

**Daržovių vidutinės kainos (augintojų) Lietuvoje 2017–2021 m.**



Šaltinis: ŽŪIKVC (LŽŪMPRIS)

**Bulvių, daržovių ir obuolių vidutinės pardavimo kainos Lietuvos prekiniuose ūkiuose ir šiltnamiuose, EUR/kg (be PVM)\***

Produkcija	Data	2020		2021				Pokytis, %					
		4 sav. (01 20–26)		2 sav. (01 11–17)		3 sav. (01 18–24)		4 sav. (01 25–31)		savaitės**		metų***	
		min.	maks.	min.	maks.	min.	maks.	min.	maks.	min.	maks.	min.	maks.
Bulvės		0,14	0,24	0,08	0,16	0,08	0,16	0,08	0,16	0,00	0,00	-42,86	-33,33
Morkos neplautos		0,14	0,30	0,12	0,22	0,12	0,22	0,12	0,22	0,00	0,00	-14,29	-26,67
Morkos plautos		0,18	0,24	0,10	0,20	0,14	0,20	0,15	0,25	7,14	25,00	-16,67	4,17
Morkos skustos		0,50	0,55	0,35	0,40	0,35	0,40	0,35	0,40	0,00	0,00	-30,00	-27,27
Baltagūžiai kopūstai		0,15	0,25	0,12	0,20	0,12	0,20	0,13	0,23	8,33	15,00	-13,33	-8,00
Raudongūžiai kopūstai		0,30	0,44	0,20	0,36	0,20	0,36	0,23	0,37	15,00	2,78	-23,33	-15,91
Kininiai kopūstai		0,35	0,55	0,37	0,45	0,37	0,45	0,37	0,45	0,00	0,00	5,71	-18,18
Burokėliai		0,10	0,24	0,10	0,16	0,10	0,16	0,10	0,16	0,00	0,00	0,00	-33,33
Svogūnai		0,24	0,30	0,15	0,19	0,15	0,19	0,15	0,19	0,00	0,00	-37,50	-36,67
Svogūnų laiškai		2,60	4,30	3,20	4,80	3,20	4,80	3,20	4,80	0,00	0,00	23,08	11,63
Salotos, vnt.		0,40	0,45	0,40	0,40	0,40	0,40	0,40	0,40	0,00	0,00	0,00	-11,11
Prieskoninės zolelės, vnt.		0,80	0,85	0,95	1,00	0,95	1,00	0,95	1,00	0,00	0,00	18,75	17,65
Ilgavaisiai agurkai		2,00	2,10	1,30	1,40	1,50	1,60	1,50	1,60	0,00	0,00	-25,00	-23,81
Rauginti agurkai		1,00	1,10	1,00	1,10	1,00	1,10	1,00	1,10	0,00	0,00	0,00	0,00
Obuoliai		0,42	0,58	0,31	0,58	0,31	0,58	0,31	0,58	0,00	0,00	-26,19	0,00

\* bulvių ir daržovių kainų skirtumą lemia kokybė, prekinis paruošimas, pateikiamos produkcijos dydžiai, kiekiai ir veislės, transporto išlaidos

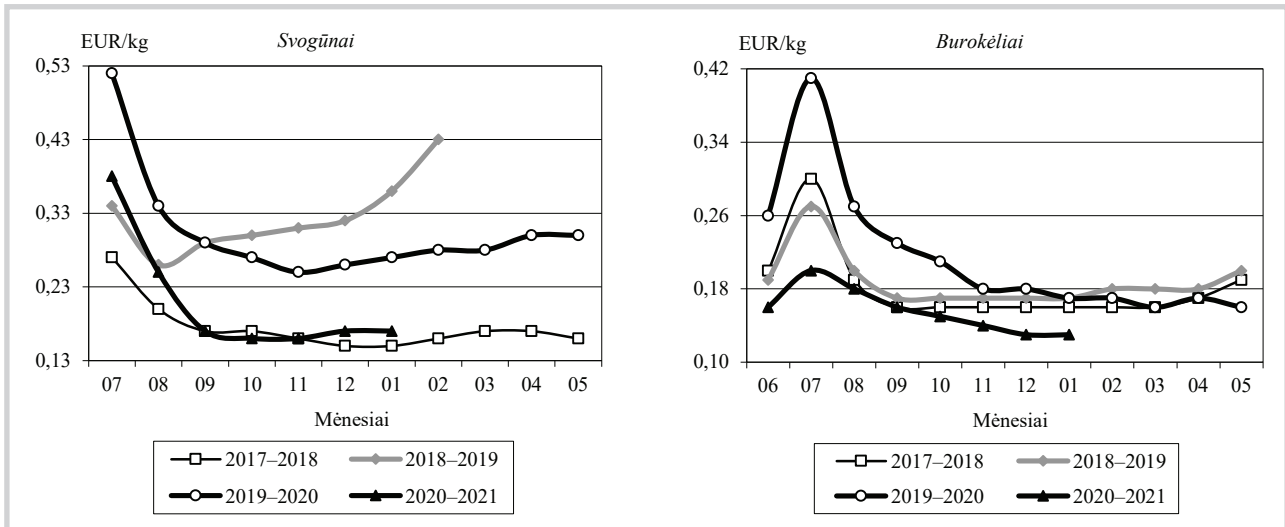
\*\* lyginant 2021 m. 4 savaitę su 3 savaitę

\*\*\* lyginant 2021 m. 4 savaitę su 2020 m. 4 savaitę

Šaltinis: ŽŪIKVC (LŽŪMPRIS)



Daržovių vidutinės kainos (augintojų) Lietuvoje 2017–2021 m.



Šaltinis: ŽŪIKVC (LŽŪMPRIS)

Daržovių, pievagrybių, bulvių, vaisių ir uogų supirkimas šviežiam vartojimui iš Lietuvos augintojų 2019–2020 m.

Produkcija	2019		2020		Pokytis**, %	
	kiekis, t	kaina*, EUR/kg	kiekis, t	kaina*, EUR/kg	kiekis, t	kaina*, EUR/kg
Baltagūžiai kopūstai	9 770,449	0,35	12 875,510	0,19	31,78	-45,71
Raudongūžiai kopūstai	165,596	0,41	297,731	0,34	79,79	-17,07
Kininiai kopūstai	196,743	0,56	207,070	0,50	5,25	-10,71
Žiediniai kopūstai	10,494	0,70	4,697	0,73	-55,24	4,29
Brokoliai	13,828	1,15	14,170	1,11	2,47	-3,48
Morkos	10 350,582	0,32	11 489,335	0,23	11,00	-28,13
Burokėliai	3 567,905	0,21	3 003,176	0,15	-15,83	-28,57
Cukinijos	189,067	0,49	104,983	0,54	-44,47	10,20
Moliūgai	-	-	323,438	0,41	-	-
Agurkai	12 563,384	1,12	12 690,731	1,26	1,01	12,50
Pomidorai	5 787,321	0,97	4 433,462	1,05	-23,39	8,25
Česnakai	55,398	3,54	68,781	3,06	24,16	-13,56
Svogūnai	6 934,192	0,34	9 054,210	0,25	30,57	-26,47
Svogūnų laiškai	344,810	4,62	332,173	4,16	-3,66	-9,96
Porai	199,658	0,75	198,043	0,67	-0,81	-10,67
Lapkotiniai salierai	143,709	1,10	109,648	1,19	-23,70	8,18
Salierų gumbai	24,965	0,51	64,288	0,44	157,51	-13,73
Lapinės petražolės	29,293	3,89	27,298	3,50	-6,81	-10,03
Krapai	52,380	6,34	50,110	5,33	-4,33	-15,93
Salotos	894,573	2,02	1007,470	1,98	12,62	-1,98
Juodieji ridikai	20,591	0,43	11,346	0,46	-44,90	6,98
Špinatai	61,227	4,23	46,455	3,75	-24,13	-11,35
Kitos daržovės	288,528	0,73	92,356	2,03	-67,99	178,08
<b>Daržovių bendras kiekis</b>	<b>51 664,743</b>	<b>x</b>	<b>56 506,481</b>	<b>x</b>	<b>9,37</b>	<b>-</b>
<b>Daržovių vidutinė kaina</b>	<b>x</b>	<b>0,67</b>	<b>x</b>	<b>0,59</b>	<b>-</b>	<b>-11,94</b>
<b>Pievagrybiai</b>	<b>2 084,981</b>	<b>1,68</b>	<b>1 999,235</b>	<b>1,70</b>	<b>-4,11</b>	<b>1,19</b>
Ankstyvosios bulvės	9 409,845	0,39	7 441,501	0,28	-20,92	-28,21
Vėlyvosios bulvės	31 297,164	0,24	39 835,671	0,16	27,28	-33,33
<b>Bulvių bendras kiekis</b>	<b>40 707,009</b>	<b>x</b>	<b>47 277,172</b>	<b>x</b>	<b>16,14</b>	<b>-</b>
<b>Bulvių vidutinė kaina</b>	<b>x</b>	<b>0,27</b>	<b>x</b>	<b>0,18</b>	<b>-</b>	<b>-33,33</b>
Obuoliai	7 096,956	0,38	3 179,133	0,52	-55,20	36,84
Kriaušės	11,604	0,61	10,527	0,61	-9,28	0,00
Braškės	171,317	4,08	281,527	4,51	64,33	10,54
Avietės	3,212	11,42	5,978	11,68	86,11	2,28
Šilauogės	-	-	3,696	3,33	-	-
Kitos uogos	10,627	3,70	0,658	8,81	-93,81	138,11
<b>Vaisių ir uogų bendras kiekis</b>	<b>7 293,716</b>	<b>x</b>	<b>3 481,519</b>	<b>x</b>	<b>-52,27</b>	<b>-</b>
<b>Vaisių ir uogų vidutinė kaina</b>	<b>x</b>	<b>0,47</b>	<b>x</b>	<b>0,86</b>	<b>-</b>	<b>82,98</b>

\* vidutinė kaina be PVM  
\*\* lyginant 2020 m. su 2019 m.

Šaltinis: ŽŪIKVC (LŽŪMPRIS)



## Daržovių, pievagrybių, bulvių, vaisių ir uogų supirkimas perdirbimui iš Lietuvos augintojų 2019–2020 m.

Produkcija	2019		2020		Pokytis**, %	
	kiekis, t	kaina*, EUR/kg	kiekis, t	kaina*, EUR/kg	kiekis, t	kaina*, EUR/kg
Baltagūžiai kopūstai	348,410	0,31	489,159	0,19	40,40	-38,71
Morkos	1 082,574	0,28	1 090,685	0,18	0,75	-35,71
Burokėliai	19 628,812	0,14	22 447,980	0,13	14,36	-7,14
Agurkai	171,733	0,51	56,091	0,70	-67,34	37,25
Svogūnai	522,173	0,41	813,771	0,24	55,84	-41,46
Lapkotiniai salierai	184,075	0,46	-	-	-	-
Krapai	24,176	0,91	18,533	0,72	-23,34	-20,88
Salotos	556,191	0,58	73,331	1,08	-86,82	86,21
Kitos daržovės	16,859	1,04	44,090	0,58	161,52	-44,23
<b>Daržovių bendras kiekis</b>	<b>22 535,003</b>	<b>x</b>	<b>25 033,640</b>	<b>x</b>	11,09	-
<b>Daržovių vidutinė kaina</b>	<b>x</b>	<b>0,18</b>	<b>x</b>	<b>0,14</b>	-	-22,22
<b>Pievagrybiai</b>	<b>18,910</b>	<b>1,24</b>	<b>138,402</b>	<b>1,21</b>	631,90	-2,42
Ankstyvosios bulvės	1 221,775	0,26	756,805	0,15	-38,06	-42,31
Vėlyvosios bulvės	5 359,476	0,19	4 674,825	0,13	-12,77	-31,58
<b>Bulvių bendras kiekis</b>	<b>6 581,251</b>	<b>x</b>	<b>5 431,630</b>	<b>x</b>	-17,47	-
<b>Bulvių vidutinė kaina</b>	<b>x</b>	<b>0,20</b>	<b>x</b>	<b>0,13</b>	-	-35,00
Obuoliai	21 474,054	0,15	32 807,781	0,12	52,78	-20,00
Avietės	1,529	1,30	•	•	-	-
Juodieji serbentai	254,406	0,44	421,925	0,71	65,85	61,36
Raudonieji serbentai	•	•	176,016	0,20	-	-
Kiti vaisiai ir uogos	319,990	0,91	66,550	0,8	-79,20	-12,09
<b>Vaisių ir uogų bendras kiekis</b>	<b>22 049,979</b>	<b>x</b>	<b>33 472,272</b>	<b>x</b>	51,80	-
<b>Vaisių ir uogų vidutinė kaina</b>	<b>x</b>	<b>0,17</b>	<b>x</b>	<b>0,13</b>	-	-23,53

\* vidutinė kaina be PVM

\*\* lyginant 2020 m. su 2019 m.

• – konfidencialūs duomenys

Šaltinis: ŽŪIKVC (LŽŪMPRIŠ)

## Bulvių, daržovių ir vaisių kainos\* Lenkijos didmeninės prekybos bazėse 2021 01 18–2021 01 28, EUR/kg

Data	2021 01 18		2021 01 21		2021 01 25		2021 01 28		Pokytis**, %		
	min.	maks.	min.	maks.	min.	maks.	min.	maks.	min.	maks.	
Daržovės, vaisiai											
Bulvės	0,06	0,09	0,05	0,08	0,05	0,08	0,05	0,08	0,00	0,00	
Morkos	0,12	0,16	0,13	0,18	0,13	0,18	0,13	0,22	0,00	22,22	
Burokėliai	0,08	0,11	0,08	0,11	0,08	0,11	0,09	0,12	12,50	9,09	
Svogūnai	0,15	0,24	0,15	0,22	0,15	0,22	0,15	0,22	0,00	0,00	
Raudonieji svogūnai	0,35	0,44	0,35	0,44	0,35	0,44	0,37	0,44	5,71	0,00	
Baltagūžiai kopūstai	0,08	0,12	0,09	0,12	0,09	0,13	0,09	0,13	0,00	0,00	
Raudongūžiai kopūstai	0,09	0,13	0,09	0,13	0,09	0,13	0,10	0,13	11,11	0,00	
Kininiai kopūstai	0,33	0,48	0,38	0,55	0,40	0,57	0,37	0,55	-7,50	-3,51	
Savojos kopūstai	0,31	0,44	0,31	0,44	0,31	0,44	0,31	0,44	0,00	0,00	
Salierai	0,18	0,26	0,18	0,27	0,18	0,26	0,18	0,26	0,00	0,00	
Šakninės petražolės	0,51	0,66	0,51	0,66	0,51	0,66	0,44	0,66	-13,73	0,00	
Porai	0,66	0,99	0,66	0,88	0,66	0,88	0,66	0,88	0,00	0,00	
Trumpavaisiai agurkai	1,76	2,20	1,77	1,99	1,76	2,20	2,20	2,42	25,00	10,00	
Gūžinės salotos***	0,40	0,48	0,40	0,49	0,40	0,49	0,55	0,66	37,50	34,69	
Desertiniai obuoliai	<i>Gala (65+ mm)</i>	0,31	0,37	0,31	0,38	0,32	0,37	0,31	0,35	-3,13	-5,41
	<i>Golden Delic. (70+ mm)</i>	0,37	0,44	0,38	0,44	0,37	0,44	0,37	0,44	0,00	0,00
	<i>Ligol (70+ mm)</i>	0,24	0,31	0,24	0,31	0,24	0,31	0,24	0,31	0,00	0,00
	<i>Lobo (70+ mm)</i>	0,40	0,53	0,40	0,53	0,40	0,53	0,40	0,53	0,00	0,00
	<i>Šampion (70+ mm)</i>	0,24	0,31	0,24	0,31	0,24	0,31	0,24	0,31	0,00	0,00
Kriaušės Konferencja	0,44	0,75	0,46	0,77	0,46	0,77	0,46	0,77	0,00	0,00	

\* 12–16 augintojų arba prekybininkų vidutinė kaina įvairiuose Lenkijos regionuose, parduodant dideliais kiekiais

\*\* lyginant 2021 01 28 su 2021 01 25

\*\*\* vnt. kaina

Šaltinis: Fresh-market

## Ekologiškų produktų rinka

**Ekologiškai užaugintų galvijų skerdimų skaičius Lietuvoje 2020 m. padidėjo.** 2020 m., palyginti su 2019 m., sertifikuotose įmonėse ir ūkiuose buvo paskersta 46,57 proc. daugiau ekologiškai užaugintų galvijų (5 590 vnt.) ir pagaminta 55,14 proc. daugiau galvijienos skerdenų (1 641,34 t). Paskerstų supirktų, savų užaugintų ir atliekant skerdimą paslaugą galvijų vidutinis skerdenos svoris analizuojamu laikotarpiu sudarė 293,62 kg ir buvo 5,85 proc. didesnis nei 2019 m. Praėjusiais metais paskerstų ekologiškai užaugintų galvijų skaičius sudarė 3,71 proc. visų paskerstų galvijų Lietuvoje.

2020 m. vidutinė ekologiškai užaugintų galvijų supirkimo gyvojo svorio kaina, palyginti su 2019 m., sumažėjo 6,12 proc. ir sudarė 123,90 EUR/100 kg

(be PVM). Analizuojamu laikotarpiu vidutinė ekologiškai užaugintų galvijų supirkimo gyvojo svorio kaina buvo 11,22 proc. didesnė nei įprastinių galvijų. Vidutinė ekologiškai užaugintų galvijų supirkimo pagal skerdenas kaina 2020 m., palyginti su 2019 m., sumažėjo 2,99 proc. ir sudarė 254,91 EUR/100 kg (be PVM). Tai 15,92 proc. didesnė supirkimo pagal skerdenas kaina nei įprastinių galvijų.

**Ekologiškų grūdų supirkimas iš Lietuvos augintojų 2020 m. IV ketvirtį, palyginti su 2019 m. IV ketvirčiu, padidėjo 36,38 proc.** Praėjusių metų IV ketvirtį Lietuvos sertifikuotos ekologiškų grūdų prekybos ir perdirbimo įmonės iš augintojų supirko 61,004 tūkst. t ekologiškų grūdų, iš kurių kviečiai sudarė 50,91 proc., avižos – 25,90 proc., grikiiai – 7,06 proc., žirniai – 5,50 proc., pupos – 4,42 proc.,

### Ekologiškai užaugintų galvijų skerdimų skaičius, skerdenų svoris ir vidutinės supirkimo kainos Lietuvos įmonėse

	Mat. vnt.	2019		2020		Pokytis, %	
		gruodis	spalis	lapkritis	gruodis	mėnesio*	metų**
Skerdimų skaičius	vnt.	263	638	662	419	-36,71	59,32
Vidutinis galvijų skerdenų svoris	kg	262,75	292,51	299,34	297,78	-0,52	13,33
Vidutinė supirkimo kaina	gyvojo svorio skerdenų svorio (be PVM)	•	123,03	120,99	126,73	4,74	-
		•	254,98	239,47	256,93	7,29	-

\* lyginant 2020 m. gruodžio mėn. su lapkričio mėn.; \*\* lyginant 2020 m. gruodžio mėn. su 2019 m. gruodžio mėn. Šaltinis: ŽŪIKVC (LŽŪMPRIŠ)  
• – konfidencialūs duomenys. Pastaba. Vidutinės kainos skaičiuojamos svertiniu būdu.

### Ekologiškų maisto produktų vidutinės mažmeninės kainos Lietuvos prekybos tinklų parduotuvėse

Produktas	Matavimo vnt.	Vidutinė svertinė kaina, EUR/mat. vnt.			Pokytis, %				
		2020		2021	mėnesio*	metų**			
		sausis	gruodis	sausis					
Geriamasis pienas	2,5 % riebumo, pasterizuotas, be priedų (kvapiųjų medžiagų, Ca, vitaminų ir pan.)	0,9–1 l PET butelyje	1 l	1,41	1,46	1,46	0,00	3,55	
Grietinė	25–30 % riebumo***	300–400 g polistireno indelyje	1 kg	5,37	5,63	5,64	0,18	5,03	
Jogurtas	natūralus, išskyrus geriamąjį dietinį su priedais	300–380 g polistireno indelyje	1 kg	3,66	3,84	3,84	0,00	4,92	
			1 kg	3,98	4,27	4,24	-0,70	6,53	
Varškės sūris	13 % riebumo, be priedų (džiovintų vaisių ir kt.)	fasuotas	1 kg	7,85	9,57	9,57	0,00	21,91	
Varškė	9 % riebumo, be priedų	250–400 g laminuotame popieriuje arba plastikiniame maišelyje	1 kg	5,63	6,05	6,05	0,00	7,46	
Miltai	kvietiniai ruginiai	lietuviški	popierinėje pakuotėje	1 kg	...	1,32	1,32	0,00	-
				1 kg	...	1,29	1,29	0,00	-
Duona	tamsi, be priedų	lietuviška	popierinėje arba plastikinėje pakuotėje	1 kg	2,11	•	•	-	-
Aliejus	rapsų, maistinis	importuotas	0,5–1,0 l plastikiniame arba stikliniame butelyje	1 l	...	6,56	6,56	0,00	-
Bulvės	lietuviškos, II klasės	plautos	fasuotos	1 kg	1,00	•	•	-	-
Burokėliai	lietuviški		fasuoti	1 kg	1,40	•	-	-	-
Morkos	lietuviškos	plautos	fasuotos	1 kg	1,46	•	•	-	-
Baltagūžiai kopūstai	lietuviški		fasuoti	1 kg	1,18	•	•	-	-
Geltonieji svogūnai	lietuviški importuoti		fasuoti	1 kg	2,20	-	-	-	-
				1 kg	1,86	•	•	-	-
Bananai			fasuoti	1 kg	1,99	•	•	-	-

\* lyginant 2021 m. sausio mėn. su 2020 m. gruodžio mėn.; \*\* lyginant 2021 m. sausio mėn. su 2020 m. sausio mėn.; \*\*\* 2020 m. sausio mėn. nurodyta 25 proc. riebumo grietinės vidutinė kaina; ... nėra duomenų  
Pastaba. Kainos registruojamos Vilniaus, Kauno, Klaipėdos, Panevėžio, Šiaulių, Alytaus ir Marijampolės miestų „Maxima“, „Iki“, „Rimi“, „Norfa“ ir „Lidl“ prekybos tinklų parduotuvėse. Nuo 2020 m. spalio 26 d. infomacija parengta pagal UAB „Lidl Lietuva“, UAB „Maxima LT“, UAB „Palink“, UAB „Rimi Lietuva“, UAB „Norfos mažmena“ prekybos tinklų pateiktus duomenis, atitinkamų interneto svetainių ir kitų šaltinių informaciją.

Šaltinis: ŽŪIKVC (LŽŪMPRIŠ)

kvietrugiai – 3,01 proc. Ekologiški grūdai sudarė 4,28 proc. visų supirktų 2020 m. IV ketvirtį grūdų Lietuvoje. Praėjusių metų IV ketvirtį, palyginti su 2019 m. IV ketvirčiu, ekologiškų kukurūzų supirkimo kaina sumažėjo 17,42 proc., avižų – 12,10 proc., žirnių – 8,77 proc., pupų – 6,39 proc., kviečių – 5,67 proc., o ekologiškų kvietrugių padidėjo 3,08 proc., rugių – 7,64 proc., miežių –

8,69 proc., rapsų – 10,59 proc., lubinų – 32,31 proc., grikių – 74,29 proc. Ekologiškų kvietrugių supirkimo kaina Lietuvoje 2019 m. IV ketvirtį buvo 2,10 proc. didesnė nei įprastinių kvietrugių, grikių – 12,56 proc., kviečių – 15,72 proc., rugių – 21,32 proc., miežių – 34,15 proc., pupų – 43,37 proc., žirnių – 49,59 proc., avižų – 50,85 proc., o rapsų daugiau nei du kartus.

Šaltinis: ŽŪIKVC (LŽŪMPRIŠ)

### Žalio natūralaus riebumo ekologiško pieno supirkimas iš Lietuvos pieno gamintojų

	2019		2020				Pokytis, %					
	gruodis		spalis		lapkritis		gruodis		mėnesio**		metų***	
	kiekis, t	kaina*, EUR/t	kiekis, t	kaina*, EUR/t	kiekis, t	kaina*, EUR/t	kiekis, t	kaina*, EUR/t	kiekio	kainos	kiekio	kainos
Supirkta pieno	3 028,19	371,84	3 406,48	366,79	3 058,35	362,84	3 144,40	377,04	2,81	3,91	3,84	1,40

\* vidutinė svertinė Lietuvos ekologiško pieno gamintojams mokama kaina (be PVM)

Šaltinis: ŽŪIKVC (LŽŪMPRIŠ)

\*\* lyginant 2020 m. gruodžio mėn. su lapkričio mėn.; \*\*\* lyginant 2020 m. gruodžio mėn. su 2019 m. gruodžio mėn.

### Kai kurių ekologiškų pieno gaminių gamyba Lietuvos pieno perdirbimo įmonėse, kg

Gaminio pavadinimas	2019		2020		Pokytis, %	
	gruodis	spalis	lapkritis	gruodis	mėnesio**	metų**
Geriamasis pienas	258 264	334 294	348 290	217 026	-37,69	-15,97
Jogurtas (be priedų)	77 520	76 938	79 924	75 906	-5,03	-2,08
Rūgpienis ir kiti rūgštieji gėrimai	16 665	24 398	26 650	21 608	-18,92	29,66
Švieži (nebrandinti arba nekonservuoti) sūriai	12 254	●	29 851	●	-	-
Varškė	54 797	73 390	70 394	59 337	-15,71	8,29

\* lyginant 2020 m. gruodžio mėn. su lapkričio mėn.; \*\* lyginant 2020 m. gruodžio mėn. su 2019 m. gruodžio mėn.

Šaltinis: ŽŪIKVC (LŽŪMPRIŠ)

● – konfidencialūs duomenys

### Kai kurių Lietuvos įmonėse pagamintų ekologiškų pieno gaminių pardavimai vidaus rinkoje, kg

Gaminio pavadinimas	2019		2020		Pokytis, %	
	gruodis	spalis	lapkritis	gruodis	mėnesio*	metų**
Jogurtas (be priedų)	78 553	82 965	81 892	72 733	-11,18	-7,41
Rūgpienis ir kiti rūgštieji gėrimai	15 613	26 519	26 650	22 151	-16,88	41,88
Švieži (nebrandinti arba nekonservuoti) sūriai	11 723	14 253	14 277	9 203	-35,54	-21,50
Varškė	54 433	75 593	68 125	57 576	-15,48	5,77

\* lyginant 2020 m. gruodžio mėn. su lapkričio mėn.; \*\* lyginant 2020 m. gruodžio mėn. su 2019 m. gruodžio mėn.

Šaltinis: ŽŪIKVC (LŽŪMPRIŠ)

● – konfidencialūs duomenys

### Kai kurių Lietuvos įmonėse pagamintų ekologiškų pieno gaminių vidutinės pardavimo kainos\* vidaus rinkoje, EUR/kg

Gaminio pavadinimas	2019		2020		Pokytis, %	
	gruodis	spalis	lapkritis	gruodis	mėnesio**	metų***
Jogurtas (be priedų)	2,12	2,11	2,11	2,17	2,84	2,36
Rūgpienis ir kiti rūgštieji gėrimai	0,81	0,78	0,78	0,78	0,00	-3,70
Švieži (nebrandinti arba nekonservuoti) sūriai	4,89	5,05	4,81	5,24	8,94	7,16
Varškė	3,64	3,33	3,38	3,54	4,73	-2,75

\* svertinės, gamintojų, be PVM; \*\* lyginant 2020 m. gruodžio mėn. su lapkričio mėn.; \*\*\* lyginant 2020 m.

Šaltinis: ŽŪIKVC (LŽŪMPRIŠ)

gruodžio mėn. su 2019 m. gruodžio mėn.; ● – konfidencialūs duomenys

### Ekologiškų grūdų ir sojos supirkimo iš augintojų kainos Vokietijoje, EUR/t (be PVM)

Grūdai	2019		2020		Pokytis, %	
	gruodis	spalis	lapkritis	gruodis	mėnesio*	metų**
Rugiai	maistiniai	296,16	275,09	297,57	8,17	0,48
	pašariniai	221,07	212,50	220,38	3,71	-0,31
Kviečiai	maistiniai	378,93	363,00	388,74	7,09	2,59
	pašariniai	290,13	304,98	313,84	2,91	8,17
	spelta	479,44	649,70	555,17	-14,55	15,80
Miežiai	pašariniai	272,95	281,77	290,80	3,20	6,54
Avižos	maistinės	362,22	362,04	364,98	0,81	0,76
Kvietrugiai	pašariniai	256,65	248,99	263,85	5,97	2,81
Kukurūzai	pašariniai	310,38	317,53	326,04	2,68	5,05
Žirniai		444,43	442,32	444,38	0,47	-0,01
Pupos		470,51	469,59	481,75	2,59	2,39
Soja		-	717,70	771,11	7,44	-

\* lyginant 2020 m. gruodžio mėn. su lapkričio mėn.; \*\* lyginant 2020 m. gruodžio mėn. su 2019 m. gruodžio mėn.

Šaltinis: AMI

**Ekologiškų grūdų ir rapsų supirkimo iš augintojų kiekiai Lietuvoje, t**

	2019		2020			Pokytis, %	
	gruodis		spalis***	lapkritis***	gruodis	mėnesio*	metų**
<b>Kviečiai</b>	<b>6 008,62</b>		<b>13 215,94</b>	<b>13 637,92</b>	<b>4 203,37</b>	<b>-69,18</b>	<b>-30,04</b>
I klasė	499,16		•	1 397,58	•	-	-
II klasė	•		3 108,82	3 833,68	1 247,75	-67,45	-
III klasė	•		•	-	•	-	-
IV klasė	3 716,29		6 970,73	7 878,02	2 288,77	-70,95	-38,41
spelta	•		1 611,00	472,04	161,67	-65,75	-
<b>Rugiai</b>	<b>172,57</b>		<b>474,96</b>	<b>419,54</b>	<b>271,40</b>	<b>-35,31</b>	<b>57,27</b>
I klasė	•		299,09	346,13	148,44	-57,11	-
II klasė	•		175,87	•	•	-	-
Miežiai	-		139,81	•	•	-	-
Avižos	2 387,26		5 930,14	5 196,84	4 675,28	-10,04	95,84
Grikiiai	612,54		1 669,02	2 022,69	606,26	-70,03	-1,02
Kvietrugiai	1 675,15		738,37	•	371,81	-	-77,80
Žirniai	1 908,90		1 709,21	812,69	832,03	2,38	-56,41
Pupos	276,14		2 134,39	392,41	250,08	-36,27	-9,44
Lubinai	-		•	•	•	-	-
Rapsai	•		237,69	273,12	208,81	-23,55	-

\* lyginant 2020 m. gruodžio mėn. su lapkričio mėn.; \*\* lyginant 2020 m. gruodžio mėn. su 2019 m. gruodžio mėn.; \*\*\* patikslinti duomenys  
 • – konfidencialūs duomenys Šaltinis: ŽŪIKVC (LŽŪMPRIŠ)

**Ekologiškų grūdų ir rapsų supirkimo kainos (iš augintojų ir kitų vidaus rinkos ūkio subjektų) Lietuvoje, EUR/t (be PVM)**

	2019		2020				Pokytis, %					
	gruodis		spalis*****		lapkritis*****		gruodis		mėnesio***		metų****	
	be NP*	su NP**	be NP*	su NP**	be NP*	su NP**	be NP*	su NP**	be NP*	su NP**	be NP*	su NP**
<b>Kviečiai</b>	<b>215,17</b>	<b>215,11</b>	<b>221,96</b>	<b>221,96</b>	<b>207,67</b>	<b>207,67</b>	<b>220,83</b>	<b>220,83</b>	<b>6,34</b>	<b>6,34</b>	<b>2,63</b>	<b>2,66</b>
I klasė	237,67	237,67	•	•	177,60	177,60	•	•	-	-	-	-
II klasė	•	•	222,11	222,11	225,98	225,98	237,03	237,03	4,89	4,89	-	-
III klasė	•	•	•	•	•	•	•	•	-	-	-	-
IV klasė	204,70	204,70	182,48	182,48	184,10	184,10	188,48	188,48	2,38	2,38	-7,92	-7,92
spelta	•	•	442,10	442,10	457,02	457,02	697,48	697,48	52,62	52,62	-	-
<b>Rugiai</b>	<b>123,95</b>	<b>123,95</b>	<b>145,00</b>	<b>145,00</b>	<b>149,52</b>	<b>149,52</b>	<b>146,69</b>	<b>138,17</b>	<b>-1,89</b>	<b>-7,59</b>	<b>18,34</b>	<b>11,47</b>
I klasė	•	•	153,78	153,78	147,90	147,90	139,00	117,20	-6,02	-20,75	-	-
II klasė	•	•	136,30	136,30	•	•	151,64	151,64	-	-	-	-
Miežiai	-	-	167,25	167,25	253,73	253,73	251,35	251,35	-0,94	-0,94	-	-
Avižos	222,31	220,56	200,81	200,25	176,72	176,45	197,41	196,99	11,71	11,64	-11,20	-10,69
Grikiiai	450,74	449,45	587,17	586,61	610,73	609,87	690,00	689,24	12,98	13,01	53,08	53,35
Kvietrugiai	151,86	151,41	166,21	166,21	•	•	151,42	151,42	-	-	-0,28	0,01
Žirniai	360,86	360,86	300,50	300,50	306,71	306,71	257,88	257,88	-15,92	-15,92	-28,54	-28,54
Pupos	354,08	354,08	331,94	331,94	349,42	349,42	362,91	362,91	3,86	3,86	2,49	2,49
Lubinai	-	-	•	•	•	•	•	•	-	-	-	-
Rapsai	•	•	798,68	798,68	817,77	817,77	825,31	825,31	0,92	0,92	-	-

\* kaina be nuoskaitų (prieš valymą ir džiovinimą) ir priemokų; \*\* kaina su nuoskaitomis (po valymo ir džiovinimo) ir priemokomis;  
 \*\*\* lyginant 2020 m. gruodžio mėn. su lapkričio mėn.; \*\*\*\* lyginant 2020 m. gruodžio mėn. su 2019 m. gruodžio mėn.  
 \*\*\*\*\* patikslinti duomenys; • – konfidencialūs duomenys Šaltinis: ŽŪIKVC (LŽŪMPRIŠ)

**Ekologiškų grūdų ir rapsų eksportas iš Lietuvos**

	Kiekis, t			Pokytis, %		Kaina, EUR/t (be PVM)			Pokytis, %	
	2019		2020		mėnesio*	metų**	2019		2020	
	gruodis	lapkritis	gruodis	gruodis			gruodis	lapkritis	gruodis	mėnesio*
<b>Kviečiai</b>	<b>9 050,99</b>	<b>15 018,28</b>	<b>12 879,54</b>	<b>-14,24</b>	<b>42,30</b>	<b>254,33</b>	<b>225,55</b>	<b>224,61</b>	<b>-0,42</b>	<b>-11,69</b>
I klasė	3 135,20	-	-	-	-	279,09	-	-	-	-
II klasė	•	5 882,89	901,94	-84,67	-	•	228,08	267,94	17,48	-
III klasė	•	•	•	-	-	•	•	•	-	-
IV klasė	4 606,77	7 884,41	10 681,58	35,48	131,87	222,61	200,37	209,53	4,57	-5,88
spelta	163,74	468,20	161,67	-65,47	-1,27	379,86	519,95	733,28	41,03	93,04
<b>Rugiai</b>	<b>702,44</b>	<b>310,58</b>	<b>150,57</b>	<b>-51,52</b>	<b>-78,56</b>	<b>149,24</b>	<b>238,84</b>	<b>208,20</b>	<b>-12,83</b>	<b>39,51</b>
I klasė	550,50	237,16	•	-	-	134,46	246,91	•	-	-
II klasė	•	•	•	-	-	•	•	•	-	-
Miežiai	-	•	•	-	-	-	•	•	-	-
Avižos	2 262,94	4 755,74	4 467,94	-6,05	97,44	283,05	264,95	258,67	-2,37	-8,62
Grikiiai	780,64	1 132,22	688,57	-39,18	-11,80	472,71	723,75	789,04	9,02	66,92
Kvietrugiai	2 557,20	•	351,58	-	-86,25	166,47	•	182,57	-	9,67
Žirniai	1 360,10	3 447,81	373,82	-89,16	-72,52	332,64	330,26	374,44	13,38	12,57
Pupos	1 007,22	1 789,04	854,33	-52,25	-15,18	381,37	391,94	413,53	5,51	8,43
Rapsai	242,647	554,67	232,81	-58,03	-4,06	825,55	875,98	853,02	-2,62	3,33

\* lyginant 2020 m. gruodžio mėn. su lapkričio mėn.; \*\* lyginant 2020 m. gruodžio mėn. su 2019 m. gruodžio mėn. Šaltinis: ŽŪIKVC (LŽŪMPRIŠ)  
 • – konfidencialūs duomenys





## Maisto produktų mažmeninė rinka

Pagrindinių žemės ūkio ir maisto produktų vidutinės mažmeninės kainos  
Lietuvos didžiųjų prekybos tinklų paduotuvėse\* 2020–2021 m. 5 sav. (2020 02 01–2021 02 05)

Produktas				Matavimo vnt.	Vidutinė svertinė kaina, EUR/mat. vnt.				Pokytis, %			
						2020	2021			savaitės **	mėnesio ***	metų ****
						5 sav.	1 sav.	4 sav.	5 sav.			
Geriamasis pienas	pasterizuotas, be priedų (kvapiųjų medžiagų, Ca, vitamino ir pan.), 0,9–1 l pakuotėje	2,5 % riebumo	tetrapake	1 l	be akcijų	0,91	0,89	0,93	0,89	-4,30	0,00	-2,20
		akcinė	0,79	-	-	-	-	-	-	-	-	-
		3,5 % riebumo	tetrapake	1 l	be akcijų	1,00	0,97	0,97	0,95	-2,06	-2,06	-5,00
		akcinė	0,81	-	-	-	-	-	-	-	-	-
Kefyras	2,5 % riebumo, 0,9–1 kg pakuotėje		tetrapake	1 kg	be akcijų	1,11	1,05	1,05	1,05	0,00	0,00	-5,41
					akcinė	0,93	-	-	0,92	-	-	-1,08
Sviestas	82 % riebumo		170–200 g pergamentinio arba laminuoto popieriaus pakuotėje	1 kg	be akcijų	10,95	10,50	10,50	10,50	0,00	0,00	-4,11
					akcinė	8,29	5,79	-	6,78	-	17,10	-18,21
Varškė	be priedų	9 % riebumo	180–200 g laminuotame popieriuje arba plastikiniame maišelyje	1 kg	be akcijų	4,31	4,25	4,25	4,25	0,00	0,00	-1,39
		akcinė	3,79	-	-	-	-	-	-	-	-	-
		liesa		1 kg	be akcijų	4,11	3,78	3,78	3,77	-0,26	-0,26	-8,27
		akcinė	3,05	-	-	-	-	-	-	-	-	-
Varškės sūris	be priedų (džiointų vaisių ir kt.)	22 % riebumo	supakuotas	1 kg	be akcijų	6,81	6,90	6,84	6,86	0,29	-0,58	0,73
		akcinė		-	-	-	-	-	-	-	-	-
		13–15 % riebumo		1 kg	be akcijų	6,76	5,94	5,94	5,94	0,00	0,00	-12,13
		akcinė	-	-	-	-	-	-	-	-	-	-
Grietinė	30 % riebumo		330–500 g polistireno indelyje	1 kg	be akcijų	4,37	4,34	4,34	4,34	0,00	0,00	-0,69
	akcinė			2,73	-	-	-	-	-	-	-	-
	10–15 % riebumo			1 kg	be akcijų	2,98	3,01	2,98	2,98	0,00	-1,00	0,00
	akcinė	2,39	-	-	-	-	-	-	-	-	-	
Jogurtas	su priedais	išskyrus geriamąjį dietinį	200–380 g polistireno indelyje	1 kg	be akcijų	-	3,08	3,08	3,08	0,00	0,00	-
					akcinė	-	-	-	-	-	-	-
Virtos dešros	kiaulienos, vištienos ir (arba) jautienos, aukščiausios rūšies		supakuotos	1 kg	be akcijų	5,38	4,72	4,72	4,72	0,00	0,00	-12,27
akcinė					4,30	-	-	-	-	-	-	-
Virtos dešrelės			supakuotos	1 kg	be akcijų	6,38	5,58	5,60	5,58	-0,36	0,00	-12,54
					akcinė	3,59	-	-	4,73	-	-	31,75
Narvuose laikomų vištų kiaušiniai	M kategorija		įpakuoti į popierines arba plastikines pakuotes	10 vnt.	be akcijų	1,43	1,36	1,37	1,37	0,00	0,74	-4,20
					akcinė	0,81	-	-	-	-	-	-
Vištienos ketvirčiai	atvėsinti		supakuoti arba nesupakuoti	1 kg	be akcijų	1,82	1,89	1,89	1,89	0,00	0,00	3,85
					akcinė	-	-	-	-	-	-	-
Kvietiniai miltai	ekstra rūšis (405 B–F)		popierinėje 1 kg pakuotėje	1 kg	be akcijų	0,99	0,99	0,99	0,99	0,00	0,00	0,00
	akcinė				-	-	-	-	-	-	-	-
	aukščiausia rūšis (550 B–F)			1 kg	be akcijų	0,91	0,92	0,92	0,92	0,00	0,00	1,10
	akcinė		-	0,69	-	-	-	-	-	-	-	
Duona	tamsi	be specialių priedų (džiointų vaisių, riešutų ir kt.)	popierinėje arba plastikinėje pakuotėje	1 kg	be akcijų	2,01	1,85	1,85	1,85	0,00	0,00	-7,96
	akcinė				1,32	-	-	-	-	-	-	-
	šviesi				be specialių priedų (džiointų vaisių, riešutų ir kt.)	1 kg	be akcijų	1,49	1,44	1,43	1,44	0,70
	akcinė	1,03	-	-	-	-	-	-	-	-		
	batonas			1 kg	be akcijų	1,68	1,55	1,54	1,54	0,00	-0,65	-8,33
					akcinė	1,47	1,21	1,13	1,46	29,20	20,66	-0,68
Maistinis aliejus	rapsų		plastikiniame butelyje	1 l	be akcijų	3,00	2,69	2,69	2,69	0,00	0,00	-10,33
	akcinė				1,68	-	-	-	-	-	-	-
	saulėgrąžų			1 l	be akcijų	2,99	3,00	3,04	3,04	0,00	1,33	1,67
					akcinė	1,53	-	-	1,88	-	-	22,88
Ryžiai	be specialių priedų, plikyti		popierinėje arba plastikinėje pakuotėje	1 kg	be akcijų	2,19	2,24	2,25	2,25	0,00	0,45	2,74
					akcinė	-	-	1,71	-	-	-	-

lentelės tęsinys 36 psl.

Produktas			Matavim vnt.	Vidutinė svertinė kaina, EUR/mat. vnt.					Pokytis, %			
					2020		2021		savaitės **	mėnesio ***	metų ****	
					5 sav.	1 sav.	4 sav.	5 sav.				
Makaronai	spagečiai, plonieji, forminiai ir kt.	plastikinėje pakuotėje	1 kg	be akcijų	1,37	1,55	1,55	1,55	0,00	0,00	13,14	
				akcinė	1,00	-	-	-	-	-	-	
Grikių kruopos	neskaldytos	popierinėje arba plastikinėje pakuotėje	1 kg	be akcijų	2,74	2,68	2,68	2,68	0,00	0,00	-2,19	
			1 kg	akcinė	1,60	-	-	1,71	-	-	6,88	
Cukrus	popierinėje arba plastikinėje pakuotėje		1 kg	be akcijų	0,82	0,88	0,87	0,87	0,00	-1,14	6,10	
				akcinė	0,69	-	-	-	-	-	-	
Bulvės	lietuviškos, seno derliaus	visų klasių, neplautos	supakuotos	1 kg	be akcijų	0,49	0,53	0,61	0,61	0,00	15,09	24,49
				1 kg	akcinė	0,32	-	-	-	-	-	-
			nesupakuotos	1 kg	be akcijų	0,29	0,26	0,27	0,27	0,00	3,85	-6,90
				1 kg	akcinė	0,19	-	-	-	-	-	-
Burokėliai	lietuviški	supakuoti arba nesupakuoti	1 kg	be akcijų	0,27	0,22	0,22	0,22	0,00	0,00	-18,52	
				akcinė	0,15	-	-	-	-	-	-	
Paprikos	raudonosios	nesupakuotos	1 kg	be akcijų	2,58	2,29	2,59	2,76	6,56	20,52	6,98	
				akcinė	-	-	-	-	-	-	-	
Obuoliai	lietuviški	visų klasių	supakuoti arba nesupakuoti	1 kg	be akcijų	-	1,07	0,99	0,99	0,00	-7,48	-
					akcinė	-	-	-	-	-	-	-
	Golden		nesupakuoti	1 kg	be akcijų	1,46	1,99	1,81	1,99	9,94	0,00	36,30
					akcinė	1,49	-	1,32	-	-	-	-
Česnakai	importuoti	nesupakuoti	1 kg	be akcijų	2,34	2,84	3,32	3,32	0,00	16,90	41,88	
				akcinė	-	-	-	-	-	-	-	

\* nuo 2020 10 26 informacija rengiama pagal UAB „Lidl Lietuva“, UAB „Maxima LT“, UAB „Norfos mažmena“, UAB „Palink“ ir UAB „Rimi Lietuva“ prekybos tinklų interneto svetainių ir kitų šaltinių informaciją. Apskaičiuojant vidutines svertines produktų kainas, neįtraukiamos prekybos tinklų privačių prekių ženklų produktų kainos.

\*\* lyginant 2021 m. 5 savaitę su 4 savaitę

\*\*\* lyginant 2021 m. 5 savaitę su 1 savaitę

\*\*\*\* lyginant 2021 m. 5 savaitę su 2020 m. 5 savaitę

Šaltinis: ŽŪIKVC (LŽŪMPRIS)

## Šaltinių sutrumpinimai

AMA	– Agrarmarkt Austria, Austrija
AMI	– Agrarmarkt Informations, Vokietija
CDR	– Centrum Doradztwa Rolniczego w Brwinowie, Lenkija
EK	– Europos Komisija
EKI	– Eesti Konjunkturiinstituut, Estija
EUROSTAT	– Europos Sąjungos (ES) statistikos agentūra
ICIS	– Chemical Industry New & Cematic Market Intelligence, D. Britanija
IGC	– International Grains Council, D. Britanija
LDAA	– Lietuvos daržovių augintojų asociacija
LIFFE	– London International Financial Future Exchange, D. Britanija
LVAEI	– Latvijas Valsts Agraras Ekonomikas Instituts, Latvija
LŽŪMPRRA	– Lietuvos žemės ūkio ir maisto produktų rinkos reguliavimo agentūra
LŽŪMPRIS	– Lietuvos žemės ūkio ir maisto produktų rinkos informacinė sistema
MD	– Muitinės departamentas prie Lietuvos Respublikos finansų ministerijos
STD	– Statistikos departamentas prie Lietuvos Respublikos vyriausybės
USDA	– United States Department of Agriculture, JAV
VMVT	– Valstybinė maisto ir veterinarijos tarnyba
WAPA	– Pasaulinė obuolių ir kriaušių asociacija
ZSRIR	– Zintegrowany System Rolniczej Informacji Rynkowej, Lenkija
ŽŪIKVC	– VĮ Žemės ūkio informacijos ir kaimo verslo centras
ŽŪM	– Lietuvos Respublikos žemės ūkio ministerija

Kopijavimas ar publikavimas viso leidinio ar jo dalies be raštiško leidėjo sutikimo yra draudžiamas

© „Agro RINKA“

Leidėjas: VĮ Žemės ūkio informacijos ir  
kaimo verslo centras

Vinco Kudirkos g. 18, Vilnius

Tel. (8 5) 266 0601

El. paštas [agrorinka@vic.lt](mailto:agrorinka@vic.lt)

<http://www.vic.lt/ris>

Tiražas 20 egz.

Spausdino VĮ Žemės ūkio informacijos ir kaimo verslo centras

Vinco Kudirkos g. 18, LT-03105 Vilnius, tel. (8 5) 266 0601