



Agro RINKA

ISSN 2351-5856

DVISAVAITINIS OFICIALUSIS INFORMACINIS STATISTINIS LEIDINYS

2021 m. kovo 1 d.

Nr. 3 (373)

TURINYS



Grūdų, rapsų, pašarų ir sėklų rinka1-10



Cukraus rinka11



Kiaulienos, jautienos ir avienos rinka12-18



Paukštienos ir kiaušinių rinka19-22



Pieno ir pieno gaminių rinka23-30



Bulvių, daržovių ir vaisių rinka31-33



Technikos rinka34



Maisto produktų mažmeninė rinka35-36

Grūdų, rapsų, pašarų ir sėklų rinka

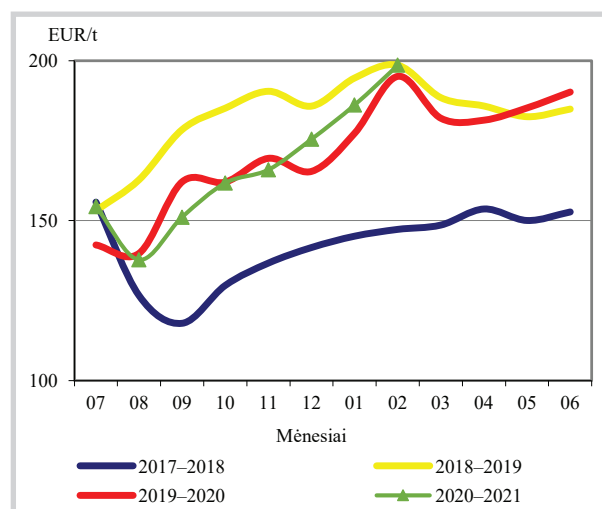
Lietuvoje 2021 m. vasario antroje pusėje grūdų supirkimo kainos kito nevienodai. Lietuvos grūdų supirkimo įmonėse 2021 m. 7 savaitę (02 15–21) kviečiai buvo superkami vidutiniškai po 209,60 EUR/t – kaina buvo 3,10 proc. didesnė negu prieš savaitę (6 savaitę (02 08–14) ir 12,13 proc. didesnė negu prieš metus (2020 m. 7 savaitę (02 10–16)). Pašarinių miežių (II klasės) vidutinė supirkimo kaina 7 savaitę sudarė 165,48 EUR/t ir, palyginti su praėjusią savaitę buvusią kaina, buvo mažesnė 2,27 proc., bet 4,85 proc. didesnė negu prieš metus tuo pačiu laikotarpiu. Kvietrugiai buvo superkami vidutiniškai po 159,30 EUR/t – 2,12 proc. mažesne kaina, palyginti su prieš savaitę buvusią kaina, bei tik 0,80 proc. didesne kaina negu prieš metus atitinkamu laikotarpiu.

Analizuojamu laikotarpiu rapsai buvo superkami vidutiniškai po 431,14 EUR/t – atitinkamai 3,63 proc. ir 9,64 proc. didesne kaina negu prieš savaitę ir metus.

Lietuvos grūdų eksportas 2021 m. sausio mėnesį buvo 3,4 kartų didesnis negu praėjusių metų analogišku laikotarpiu. Lietuvos grūdų ir rapsų supirkimo įmonės šių metų sausio mėnesį

eksportavo 269,685 tūkst. t. Iš jų kviečių eksportas 2021 m. sausio mėnesį sudarė beveik 99 proc. (266,522 tūkst. t). Palyginti su 2020 m. analogišku laikotarpiu, kviečių eksportas 2021 m. sausį buvo 3,7 kartais didesnis. Kviečiai eksportuoti į Latviją, *tęsinys 4 psl.*

Pašarinių kviečių kainos Lietuvoje, EUR/t



Pastaba. 2021 m. vasario mėn. kaina – 1–3 savaitė vidutinė kaina; pašariniai kviečiai (drėgnis – neribojamas, grūdinės priemaišos – maks. 30 %).

Šaltinis: ŽŪIKVC (LŽŪMPRIS)



Grūdų ir rapsų vidutinės savaitinės supirkimo kainos (iš augintojų ir kitų vidaus rinkos ūkio subjektų) Lietuvoje, EUR/t (be PVM)

| Grūdai | Data | 2020 | | 2021 | | | | Pokytis, % | | | | | |
|-----------------|------|-------------------|---------------|-------------------|---------------|-------------------|---------------|-------------------|---------------|--------------|--------------|--------------|--------------|
| | | 7 sav. (02 10–16) | | 5 sav. (02 01–07) | | 6 sav. (02 08–14) | | 7 sav. (02 15–21) | | savaitės*** | | metų**** | |
| | | be NP* | su NP** | be NP* | su NP** | be NP* | su NP** | be NP* | su NP** | be NP* | su NP** | be NP* | su NP** |
| Kviečiai | | 187,23 | 186,92 | 206,26 | 206,05 | 203,36 | 203,30 | 209,68 | 209,60 | 3,11 | 3,10 | 11,99 | 12,13 |
| ekstra | | 190,39 | 190,27 | 207,29 | 207,26 | 205,67 | 205,67 | 213,98 | 213,96 | 4,04 | 4,04 | 12,40 | 12,45 |
| I klasės | | 185,51 | 185,07 | 211,83 | 211,64 | 205,15 | 205,00 | 211,57 | 211,33 | 3,13 | 3,09 | 14,05 | 14,19 |
| II klasės | | 182,25 | 181,40 | 203,43 | 203,25 | 201,76 | 201,73 | 206,12 | 206,10 | 2,16 | 2,17 | 13,10 | 13,61 |
| III klasės | | 172,59 | 171,15 | 205,14 | 203,98 | 206,60 | 205,63 | 208,99 | 208,67 | 1,16 | 1,48 | 21,09 | 21,93 |
| IV klasės | | 174,06 | 174,03 | 185,47 | 184,77 | 192,44 | 192,33 | 204,30 | 204,30 | 6,17 | 6,23 | 17,37 | 17,40 |
| spelta | | - | - | • | • | • | • | - | - | - | - | - | - |
| Rugiai | | • | • | 131,84 | 131,31 | • | • | 143,62 | 142,96 | - | - | - | - |
| I klasės | | • | • | • | • | • | • | • | • | - | - | - | - |
| II klasės | | • | • | 124,71 | 124,13 | - | - | • | • | - | - | - | - |
| Miežiai | | 160,02 | 159,67 | 173,89 | 173,66 | 176,87 | 176,83 | 173,93 | 173,91 | -1,66 | -1,65 | 8,69 | 8,92 |
| I klasės | | • | • | • | • | • | • | • | • | - | - | - | - |
| II klasės | | 158,08 | 157,83 | 173,19 | 172,52 | 169,43 | 169,32 | 165,48 | 165,48 | -2,33 | -2,27 | 4,68 | 4,85 |
| salykliniai | | • | • | 172,63 | 172,58 | 179,65 | 179,63 | 176,82 | 176,79 | -1,57 | -1,58 | - | - |
| Avižos | | 160,12 | 158,52 | 118,13 | 117,29 | 127,32 | 122,29 | 122,48 | 121,93 | -3,80 | -0,29 | -23,51 | -23,08 |
| Grikliai | | • | • | 570,93 | 570,93 | • | • | • | • | - | - | - | - |
| Kvietrugiai | | 158,34 | 158,03 | 169,60 | 169,12 | 163,10 | 162,74 | 159,31 | 159,30 | -2,32 | -2,12 | 0,61 | 0,80 |
| Kukurūzai | | 158,27 | 157,75 | 167,14 | 167,10 | 191,68 | 191,68 | 189,31 | 189,07 | -1,24 | -1,36 | 19,61 | 19,85 |
| Žirniai | | 204,28 | 204,24 | 213,99 | 212,17 | 231,99 | 228,90 | 222,52 | 220,06 | -4,08 | -3,86 | 8,93 | 7,75 |
| Pupos | | - | - | 252,45 | 252,45 | 246,67 | 246,67 | • | • | - | - | - | - |
| Rapsai | | 393,24 | 393,22 | 420,87 | 420,87 | 415,92 | 416,05 | 431,14 | 431,14 | 3,66 | 3,63 | 9,64 | 9,64 |

* kaina be nuoskaitų (prieš valymą ir džiovinimą) ir priemokų

** kaina su nuoskaitomis (po valymo ir džiovinimo) ir priemokomis

*** lyginant 2021 m. 7 savaitę su 6 savaitę

**** lyginant 2021 m. 7 savaitę su 2020 m. 7 savaitę

• – konfidencialūs duomenys

Pastaba. Grūdų bei rapsų 5 ir 6 savaitžių supirkimo kainos patikslintos 2021 02 25

Šaltinis: ŽŪIKVC (LŽŪMPRIŠ)

Grūdų ir rapsų supirkimas Lietuvos įmonėse (iš augintojų), t

| Grūdai | Data | 2020 | | | 2021 | | Pokytis, % | |
|-----------------|------|-------------------|-------------------|-------------------|-------------------|---------------|---------------|--|
| | | sausis | lapkritis | gruodis | sausis | mėnesio* | metų** | |
| Kviečiai | | 218 578,13 | 386 521,14 | 203 700,08 | 201 391,10 | -1,13 | -7,86 | |
| ekstra | | 134 180,56 | 85 173,50 | 44 031,36 | 38 865,16 | -11,73 | -71,04 | |
| I klasė | | 51 772,59 | 110 046,40 | 51 018,86 | 59 136,51 | 15,91 | 14,22 | |
| II klasė | | 25 240,61 | 163 174,99 | 96 655,54 | 88 211,51 | -8,74 | 249,48 | |
| III klasė | | 2 900,74 | 18 782,99 | 8 181,89 | 12 218,95 | 49,34 | 321,24 | |
| IV klasė | | 4 480,35 | 9 186,21 | 3 812,44 | 2 954,67 | -22,50 | -34,05 | |
| spelta | | 3,28 | 157,06 | 0,00 | 4,30 | - | 31,10 | |
| Rugiai | | 3 247,83 | 7 336,87 | 345,75 | 2 080,49 | 501,73 | -35,94 | |
| I klasė | | 1 732,97 | 3 353,02 | 192,75 | 1 302,18 | 575,59 | -24,86 | |
| II klasė | | 1 514,86 | 3 983,85 | 153,00 | 778,31 | 408,68 | -48,62 | |
| Miežiai | | 16 287,93 | 25 228,84 | 19 246,52 | 30 805,65 | 60,06 | 89,13 | |
| I klasė | | 961,86 | 2 275,86 | 985,56 | 6 387,94 | 548,15 | 564,12 | |
| II klasė | | 7 839,97 | 8 750,82 | 7 226,28 | 9 250,96 | 28,02 | 18,00 | |
| salykliniai | | 7 486,10 | 14 202,16 | 11 034,68 | 15 166,75 | 37,45 | 102,60 | |
| Avižos | | 1 806,33 | 5 021,30 | 2 254,60 | 2 512,59 | 11,44 | 39,10 | |
| Grikliai | | 215,52 | 1 860,66 | 354,21 | 93,60 | -73,57 | -56,57 | |
| Kvietrugiai | | 9 798,84 | 15 053,81 | 5 540,05 | 5 578,01 | 0,69 | -43,07 | |
| Kukurūzai | | 1 828,56 | 7 217,85 | 7 834,97 | 428,02 | -94,54 | -76,59 | |
| Žirniai | | 2 158,44 | 3 852,87 | 3 191,78 | 1 670,35 | -47,67 | -22,61 | |
| Pupos | | 4 264,77 | 8 143,77 | 3 045,78 | 2 662,33 | -12,59 | -37,57 | |
| Rapsai | | 15 993,52 | 16 515,71 | 9 823,19 | 21 597,81 | 119,87 | 35,04 | |
| Linų sėmenys | | 0,11 | 0,00 | 0,00 | 6,61 | - | 5 907,27 | |
| Iš viso | | 274 180,70 | 476 758,39 | 255 582,85 | 268 846,98 | 5,19 | -1,95 | |

* lyginant 2021 m. sausio mėn. su 2020 m. gruodžio mėn.

** lyginant 2021 m. sausio mėn. su 2020 m. sausio mėn.

Šaltinis: ŽŪIKVC (LŽŪMPRIŠ)



**Grūdų ir rapsų vidutinės supirkimo kainos (iš augintojų ir kitų vidaus rinkos ūkio subjektų)
Lietuvoje, EUR/t (be PVM)**

| Grūdai | Data | 2020 | | | | | | 2021 | | Pokytis, % | | | |
|-----------------|------|---------------|---------------|---------------|---------------|---------------|---------------|---------------|---------------|-------------|-------------|--------------|--------------|
| | | sausis | | lapkritis | | gruodis | | sausis | | mėnesio*** | | metų**** | |
| | | be NP* | su NP** | be NP* | su NP** | be NP* | su NP** | be NP* | su NP** | be NP* | su NP** | be NP* | su NP** |
| Kviečiai | | 181,26 | 181,01 | 185,98 | 185,83 | 195,81 | 195,76 | 201,43 | 201,21 | 2,87 | 2,78 | 11,13 | 11,16 |
| ekstra | | 182,95 | 182,73 | 190,93 | 190,86 | 186,31 | 186,29 | 206,55 | 206,45 | 10,86 | 10,82 | 12,90 | 12,98 |
| I klasė | | 179,75 | 179,36 | 188,93 | 188,78 | 193,14 | 193,08 | 203,57 | 203,20 | 5,40 | 5,25 | 13,25 | 13,30 |
| II klasė | | 178,52 | 178,31 | 185,50 | 185,39 | 199,60 | 199,56 | 200,45 | 200,28 | 0,43 | 0,36 | 12,29 | 12,32 |
| III klasė | | 181,32 | 181,18 | 171,16 | 170,77 | 185,45 | 185,11 | 195,02 | 194,57 | 5,16 | 5,11 | 7,55 | 7,39 |
| IV klasė | | 177,34 | 177,21 | 166,62 | 165,91 | 175,92 | 175,48 | 186,44 | 186,18 | 5,98 | 6,10 | 5,14 | 5,06 |
| spelta | | • | • | 265,34 | 265,34 | - | - | • | • | - | - | - | - |
| Rugiai | | 131,20 | 129,86 | 127,47 | 126,69 | 117,53 | 115,25 | 125,98 | 125,19 | 7,19 | 8,62 | -3,97 | -3,60 |
| I klasė | | 134,12 | 132,37 | 129,24 | 128,64 | • | • | • | • | - | - | - | - |
| II klasė | | 128,12 | 127,22 | 125,64 | 124,68 | 109,68 | 106,50 | 129,52 | 127,93 | 18,08 | 20,12 | 1,09 | 0,56 |
| Miežiai | | 165,92 | 165,52 | 164,05 | 164,19 | 165,54 | 164,72 | 171,49 | 171,43 | 3,60 | 4,07 | 3,36 | 3,57 |
| I klasė | | 149,80 | 149,36 | 150,83 | 150,75 | 162,01 | 161,76 | 169,19 | 169,14 | 4,43 | 4,56 | 12,95 | 13,24 |
| II klasė | | 159,16 | 158,89 | 154,70 | 154,35 | 160,73 | 160,67 | 168,39 | 168,07 | 4,76 | 4,61 | 5,80 | 5,78 |
| salykliniai | | 182,39 | 181,75 | 170,35 | 170,78 | 170,97 | 169,29 | 174,20 | 174,29 | 1,89 | 2,96 | -4,49 | -4,10 |
| Avižos | | 142,68 | 142,23 | 127,87 | 126,70 | 132,39 | 130,28 | 134,87 | 133,73 | 1,87 | 2,65 | -5,48 | -5,98 |
| Grikliai | | 408,09 | 408,06 | 581,70 | 570,66 | 640,52 | 639,30 | 542,95 | 530,69 | -15,23 | -16,99 | 33,04 | 30,05 |
| Kvietrugiai | | 152,66 | 152,33 | 157,99 | 157,72 | 164,12 | 163,97 | 157,39 | 156,89 | -4,10 | -4,32 | 3,10 | 2,99 |
| Kukurūzai | | 157,21 | 157,16 | 159,17 | 153,91 | 167,43 | 165,54 | 159,71 | 159,70 | -4,61 | -3,53 | 1,59 | 1,61 |
| Žirniai | | 191,04 | 190,69 | 194,43 | 193,85 | 209,66 | 208,82 | 215,29 | 214,88 | 2,69 | 2,90 | 12,69 | 12,69 |
| Pupos | | 238,87 | 238,73 | 235,80 | 235,41 | 238,37 | 238,14 | 245,61 | 245,61 | 3,04 | 3,14 | 2,82 | 2,88 |
| Rapsai | | 392,47 | 392,46 | 381,30 | 381,29 | 383,30 | 383,10 | 401,37 | 401,33 | 4,71 | 4,76 | 2,27 | 2,26 |

* kaina be nuoskaitų (prieš valymą ir džiovinimą) ir priemokų

Šaltinis: ŽŪIKVC (LŽŪMPRIŠ)

** kaina su nuoskaitomis (po valymo ir džiovinimo) ir priemokomis

*** lyginant 2021 m. sausio mėn. su 2020 m. gruodžio mėn.

**** lyginant 2021 m. sausio mėn. su 2020 m. sausio mėn.

• – konfidencialūs duomenys

Grūdų ir aliejinių augalų sėklų perdirbimas Lietuvoje, t

| Grūdai | Data | 2020 | | | 2021 | Pokytis, % | |
|-----------------|------|-------------------|-------------------|-------------------|-------------------|---------------|---------------|
| | | sausis | lapkritis | gruodis | sausis | mėnesio* | metų** |
| Kviečiai | | 67 317,50 | 61 591,85 | 65 954,27 | 65 463,89 | -0,74 | -2,75 |
| ekstra | | 41 343,28 | 10 786,21 | 14 685,28 | 17 322,03 | 17,96 | -58,10 |
| I klasė | | 11 760,96 | 13 410,34 | 13 568,01 | 9 568,27 | -29,48 | -18,64 |
| II klasė | | 5 645,18 | 26 858,44 | 28 244,13 | 29 471,42 | 4,35 | 422,06 |
| III klasė | | 1 236,81 | 1 637,07 | 1 743,38 | 1 778,90 | 2,04 | 43,83 |
| IV klasė | | 7 247,78 | 8 869,43 | 7 660,71 | 7 297,87 | -4,74 | 0,69 |
| spelta | | 83,49 | 30,36 | 52,76 | 25,41 | -51,84 | -69,57 |
| Rugiai | | 2 978,61 | 2 492,61 | 2 893,76 | 2 136,40 | -26,17 | -28,28 |
| I klasė | | 2 021,28 | 1 684,60 | 1 893,09 | 1 732,78 | -8,47 | -14,27 |
| II klasė | | 957,33 | 808,01 | 1 000,67 | 403,62 | -59,67 | -57,84 |
| Miežiai | | 19 640,62 | 17 745,92 | 20 543,79 | 18 699,08 | -8,98 | -4,79 |
| I klasė | | 5,73 | 28,75 | 32,00 | 30,00 | -6,25 | 423,65 |
| II klasė | | 8 327,17 | 7 672,86 | 8 233,06 | 7 990,80 | -2,94 | -4,04 |
| salykliniai | | 11 307,73 | 10 044,31 | 12 278,73 | 10 678,28 | -13,03 | -5,57 |
| Avižos | | 2 931,56 | 3 133,53 | 3 344,80 | 3 197,40 | -4,41 | 9,07 |
| Grikliai | | 1 661,81 | 2 607,50 | 2 119,80 | 1 313,39 | -38,04 | -20,97 |
| Kvietrugiai | | 7 632,10 | 6 093,42 | 6 604,10 | 9 229,68 | 39,76 | 20,93 |
| Kukurūzai | | 12 385,11 | 10 680,76 | 14 291,15 | 11 410,09 | -20,16 | -7,87 |
| Žirniai | | 446,47 | 365,60 | 403,16 | 527,34 | 30,80 | 18,11 |
| Pupos | | 10,39 | 7,00 | 0,00 | 0,24 | - | -97,69 |
| Rapsai | | 21 636,79 | 26 521,44 | 28 213,63 | 25 290,13 | -10,36 | 16,88 |
| Linų sėmenys | | 12,53 | 7,34 | 5,96 | 8,90 | 49,23 | -28,99 |
| Iš viso | | 136 661,66 | 131 255,06 | 144 397,32 | 137 304,08 | -4,91 | 0,47 |

* lyginant 2021 m. sausio mėn. su 2020 m. gruodžio mėn.

Šaltinis: ŽŪIKVC (LŽŪMPRIŠ)

** lyginant 2021 m. sausio mėn. su 2020 m. sausio mėn.



Grūdų ir aliejinių augalų sėklų atsargos* Lietuvoje, t

| Grūdai | Data | 2020 | | | 2021 | Pokytis, % | |
|-----------------|------|---------------------|---------------------|---------------------|---------------------|---------------|---------------|
| | | sausis | lapkritis | gruodis | sausis | mėnesio** | metų*** |
| Kviečiai | | 1 775 915,33 | 2 113 188,44 | 1 653 984,07 | 1 473 834,53 | -10,89 | -17,01 |
| ekstra | | 526 024,51 | 208 710,87 | 170 153,79 | 146 863,27 | -13,69 | -72,08 |
| I klasė | | 317 942,06 | 325 216,61 | 200 148,04 | 190 171,81 | -4,98 | -40,19 |
| II klasė | | 790 475,53 | 1 212 989,31 | 962 808,84 | 843 154,96 | -12,43 | 6,66 |
| III klasė | | 77 115,25 | 196 803,10 | 161 069,45 | 143 360,27 | -10,99 | 85,90 |
| IV klasė | | 63 669,04 | 168 989,45 | 159 377,64 | 149 871,09 | -5,96 | 135,39 |
| spelta | | 688,95 | 479,11 | 426,33 | 413,14 | -3,09 | -40,03 |
| Rugiai | | 36 869,95 | 58 795,79 | 54 030,63 | 53 537,68 | -0,91 | 45,21 |
| I klasė | | 16 579,13 | 27 663,15 | 23 993,37 | 23 384,18 | -2,54 | 41,05 |
| II klasė | | 20 290,82 | 31 132,65 | 30 037,26 | 30 153,50 | 0,39 | 48,61 |
| Miežiai | | 186 499,09 | 145 702,81 | 139 879,10 | 148 484,45 | 6,15 | -20,38 |
| I klasė | | 6 105,03 | 19 484,21 | 18 835,48 | 24 360,96 | 29,34 | 299,03 |
| II klasė | | 119 451,46 | 60 550,19 | 60 890,60 | 61 627,48 | 1,21 | -48,41 |
| salykliniai | | 60 942,61 | 65 668,42 | 60 153,03 | 62 496,01 | 3,90 | 2,55 |
| Avižos | | 22 039,06 | 44 219,54 | 40 383,80 | 38 703,73 | -4,16 | 75,61 |
| Grikliai | | 14 478,81 | 7 879,77 | 6 727,90 | 9 248,90 | 37,47 | -36,12 |
| Kvietrugiai | | 102 185,46 | 143 883,73 | 116 700,20 | 113 320,83 | -2,90 | 10,90 |
| Kukurūzai | | 36 716,46 | 25 284,01 | 37 851,04 | 37 263,17 | -1,55 | 1,49 |
| Žirniai | | 40 488,67 | 33 178,17 | 33 789,73 | 28 140,97 | -16,72 | -30,50 |
| Pupos | | 13 950,21 | 28 715,15 | 20 075,89 | 21 352,01 | 6,36 | 53,06 |
| Rapsai | | 183 634,03 | 277 591,58 | 207 732,12 | 151 102,39 | -27,26 | -17,72 |
| Linų sėmenys | | 1 839,88 | 685,97 | 1 351,70 | 1 051,48 | -22,21 | -42,85 |
| Iš viso | | 2 414 814,49 | 2 879 334,63 | 2 312 679,92 | 2 076 221,75 | -10,22 | -14,02 |

* atsargos atitinkamo mėnesio pabaigoje

Šaltinis: ŽŪIKVC (LŽŪMPRIŠ)

** lyginant 2021 m. sausio mėn. su 2020 m. gruodžio mėn.

*** lyginant 2021 m. sausio mėn. su 2020 m. sausio mėn.

Ispaniją, Nigeriją, Alžyrą ir PAR (vidutinė kaina – 208,22 EUR/t). Avižų išvežimas 2021 m. sausio mėnesį, palyginti su praėjusių metų analogišku laikotarpiu, sumažėjo beveik 80 proc. ir sudarė 534,17 t. Jos išvežtos į Latviją, Lenkiją ir Italiją (vidutinė kaina – 158,53 EUR/t).

2021 m. sausio mėnesį eksportuota 7,479 tūkst. t žirnių – 64 proc. mažesnis kiekis negu 2020 m. sausio mėnesį. Jie buvo išvežti į

Latviją, Lenkiją ir Norvegiją (vidutinė kaina – 218,48 EUR/t).

Rapsų 2021 m. sausio mėnesį išvežta nedaug – tik 4,215 tūkst. t ir tai yra 94 proc. mažesnis kiekis negu 2020 m. sausio mėnesį. Jie išvežti į Latviją ir Prancūziją (vidutinė kaina – 416,90 EUR/t).

USDA padidino 2020–2021 m. kviečių ir kitų grūdų derliaus prognozę pasaulyje. JAV Žemės ūkio departamento (toliau – USDA) 2021 m.

Grūdų produktų pardavimo kainos* (gamintojų) Lietuvoje, EUR/t

| Produktai | Data | 2020 | | | 2021 | Pokytis, % | |
|---------------------------|------|--------|-----------|----------|----------|------------|---------|
| | | sausis | lapkritis | gruodis | sausis | mėnesio** | metų*** |
| Kvietiniai miltai: | | | | | | | |
| aukščiausios rūšies | | 287,78 | 320,15 | 323,62 | 324,40 | 0,24 | 12,72 |
| pirmos rūšies | | 250,66 | 272,26 | 270,56 | 262,89 | -2,83 | 4,88 |
| Ruginiai miltai: | | | | | | | |
| pasijoti | | • | • | 211,61 | • | - | - |
| šveistiniai | | 291,18 | 287,16 | 268,74 | 277,70 | 3,33 | -4,63 |
| Sėlenos: | | | | | | | |
| kviečių | | 106,17 | 111,32 | 115,75 | 127,18 | 9,87 | 19,80 |
| rugių | | 81,21 | • | • | • | - | - |
| Kruopos: | | | | | | | |
| grikių | | 816,54 | 990,67 | 1 091,75 | 1 083,20 | -0,78 | 32,66 |
| Dribsniai: | | | | | | | |
| avižų | | 538,24 | 601,89 | 603,74 | 608,67 | 0,82 | 13,08 |
| Rapsų aliejus | | | | | | | |
| biokuro gamybai | | • | 780,20 | 805,14 | 825,81 | 2,57 | - |

* vidutinės svertinės kainos

Šaltinis: ŽŪIKVC (LŽŪMPRIŠ)

** lyginant 2021 m. sausio mėn. su 2020 m. gruodžio mėn.

*** lyginant 2021 m. sausio mėn. su 2020 m. sausio mėn.

• – konfidencialūs duomenys

Duonos gaminių pardavimo kainos* (*gamintojų*) Lietuvoje, EUR/t (be PVM)

| | 2020 | | | 2021 | | Pokytis, % | |
|------------------------|-----------------|-----------------|-----------------|-----------------|--------------|--------------|--|
| | sausis | lapkritis | gruodis | sausis | mėnesio** | metų*** | |
| Ruginė duona: | 935,86 | 967,77 | 960,43 | 958,93 | -0,16 | 2,46 | |
| <i>tamsi</i> | <i>937,10</i> | <i>973,65</i> | <i>970,43</i> | <i>962,19</i> | <i>-0,85</i> | <i>2,68</i> | |
| be priedų | 870,76 | 890,30 | 885,20 | 877,59 | -0,86 | 0,78 | |
| su priedais | 1 230,39 | 1 317,93 | 1 327,74 | 1 312,37 | -1,16 | 6,66 | |
| <i>šviesi</i> | <i>933,13</i> | <i>954,83</i> | <i>939,42</i> | <i>951,93</i> | <i>1,33</i> | <i>2,01</i> | |
| be priedų | 889,40 | 904,57 | 904,37 | 910,98 | 0,73 | 2,43 | |
| su priedais | 1 096,85 | 1 128,71 | 1 056,72 | 1 093,17 | 3,45 | -0,34 | |
| Kvietinė duona: | 1 001,89 | 1 012,87 | 1 002,56 | 1 007,80 | 0,52 | 0,59 | |
| <i>batonas</i> | <i>842,77</i> | <i>841,04</i> | <i>823,84</i> | <i>825,01</i> | <i>0,14</i> | <i>-2,11</i> | |
| be priedų | 836,81 | 837,09 | 820,10 | 821,21 | 0,14 | -1,86 | |
| su priedais | 1 105,41 | 1 091,20 | 1 071,13 | 1 115,12 | 4,11 | 0,88 | |
| <i>sumušinių duona</i> | <i>1 020,45</i> | <i>1 079,22</i> | <i>1 096,16</i> | <i>1 096,98</i> | <i>0,08</i> | <i>7,50</i> | |
| be priedų | 994,01 | 1 018,33 | 1 035,11 | 1 034,34 | -0,07 | 4,06 | |
| su priedais | 1 187,89 | 1 193,79 | 1 213,44 | 1 215,31 | 0,15 | 2,31 | |
| <i>kita</i> | <i>1 374,52</i> | <i>1 377,21</i> | <i>1 327,59</i> | <i>1 391,99</i> | <i>4,85</i> | <i>1,27</i> | |
| be priedų | 1 138,21 | 1 172,21 | 1 149,08 | 1 196,27 | 4,11 | 5,10 | |
| su priedais | 1 803,13 | 1 772,31 | 1 728,02 | 1 754,22 | 1,52 | -2,71 | |

* lyginant 2021 m. sausio mėn. su 2020 m. gruodžio mėn.

** lyginant 2021 m. sausio mėn. su 2020 m. sausio mėn.

Šaltinis: ŽŪIKVC (LŽŪMPRIŠ)

vasario mėn. prognozės duomenimis, 2020–2021 m. kviečių derliaus prognozė pasaulyje, palyginti su sausio mėn. derliaus prognoze, padidinta 0,8 mln. t ir turėtų sudaryti 773,44 mln. t. Kviečių derliaus prognozės padidėjimas Kazachstane turėtų daugiau nei kompensuoti kviečių derliaus prognozės sumažėjimą Pakistane ir Argentinoje.

Pasaulinė kviečių sunaudojimo 2020–2021 m. prognozė padidinta 9,78 mln. t (iki 769,32 mln. t). Didesnis pašarinių ir kitų kviečių sunaudojimas prognozuojamas Kinijoje, o didesnis kviečių sunaudojimas maistui, sėklai ir pramonei – Indijoje. 2020–2021 m. Kinijoje pašarinių ir kitų kviečių sunaudojimas turėtų pasiekti rekordą ir sudaryti 30 mln. t, tai būtų didesnis kiekis už 2012–2013 m. pasiektą 26 mln. t kviečių sunaudojimo rekordą. Kinijoje kukurūzų kainos yra didesnės

už kviečių, tai skatina pašarams labiau naudoti kviečius, o padidėjus senojo grūdų derliaus atsargų pardavimams atsirado galimybė naudoti daugiau geresnės kokybės kviečių pašarams. Indijoje kviečių sunaudojimo padidėjimas susijęs su kviečių produktų įtraukimu į Indijos vyriausybės pagalbos maistu programas, skirtas šalinti COVID-19 sukeltus ekonominius padarinius.

Analizuojamu laikotarpiu kviečių eksportas pasaulyje turėtų padidėti 1,06 mln. t ir sudaryti 194,84 mln. t. Eksporto prognozė padidinta dėl didesnio kviečių eksporto iš ES (su Jungtine Karalyste) ir Kazachstano, tačiau minėtą padidėjimą iš dalies turėtų kompensuoti mažesnis kviečių eksportas iš Argentinos. ES-27 (su Jungtine Karalyste) kviečių eksporto kiekis yra sparčiai didinamas ir gerinamas kainų konkurencingumas

tęsinys 7 psl.

Pasaulinės grūdų eksporto kainos, EUR/t

| Grūdai | Valstybė | 2020 | | | 2021 | | Pokytis, % | |
|-----------|-----------------------------|--------|-----------|---------|--------|----------|------------|--|
| | | sausis | lapkritis | gruodis | sausis | mėnesio* | metų** | |
| Kviečiai | JAV HRW 2 kat. | 214,55 | 229,11 | 225,30 | 243,73 | 8,18 | 13,60 | |
| | JAV SRW 2 kat. | 237,28 | 231,63 | 224,48 | 240,43 | 7,11 | 1,33 | |
| | Argentina | 218,18 | 216,47 | 223,67 | 236,32 | 5,66 | 8,31 | |
| | ES, Prancūzija, FCW 1 | 199,09 | 218,16 | 220,40 | 237,14 | 7,60 | 19,11 | |
| | ES, Vokietija, B klasė | 203,64 | 220,68 | 222,03 | 237,14 | 6,81 | 16,45 | |
| | Ukraina, pašariniai | 203,64 | 209,73 | 208,97 | 236,32 | 13,09 | 16,05 | |
| | Kanada, CWRS 13,5 % baltymų | 231,82 | 230,79 | 226,12 | 247,02 | 9,24 | 6,56 | |
| Kukurūzai | JAV 3 YC | 162,73 | 190,36 | 186,93 | 201,73 | 7,92 | 23,97 | |
| | Argentina | 172,73 | 192,89 | 197,54 | 209,14 | 5,87 | 21,08 | |
| Miežiai | ES, Prancūzija, pašariniai | 174,55 | 207,21 | 206,52 | 223,14 | 8,05 | 27,84 | |
| | Australija, pašariniai | 203,64 | 178,57 | 170,61 | 196,79 | 15,34 | -3,36 | |
| | Australija, salykliniai | 214,55 | 187,83 | 178,77 | 202,56 | 13,31 | -5,59 | |

HRW – Hard Red Winter, SRW – Soft Red Winter, FCW – French Channel Wheat, CWRS – Canada Western Red Spring, YC – Yellow Corn

* lyginant 2021 m. sausio mėn. su 2020 m. gruodžio mėn.,

** lyginant 2021 m. sausio mėn. su 2020 m. sausio mėn.

Šaltinis: AMA



Grūdų ir rapsų vidutinės kainos (augintojų) ES šalyse, EUR/t

| Valstybė | Data | 2021 | | | | Pokytis, % | | |
|----------------------------|------|------------------------------|----------------------|----------------------|----------------------|----------------------|--------------|--------------|
| | | 2020 6 sav. (02 03–09) | 3 sav. (01 18–24) | 4 sav. (01 25–31) | 5 sav. (02 01–07) | 6 sav. (02 08–14) | savaitės* | metų** |
| Maistiniai kviečiai | | | | | | | | |
| Belgija | | 198,00 | 243,00 | 240,00 | 233,00 | 235,00 | 0,86 | 18,69 |
| Bulgarija | | 177,86 | 203,43 | 206,71 | 211,09 | 212,19 | 0,52 | 19,30 |
| Čekija | | 163,98 | 186,79 | 188,61 | 193,10 | 199,45 | 3,29 | 21,63 |
| Vokietija | | 185,14 | 222,43 | 221,50 | 220,07 | 219,79 | -0,13 | 18,71 |
| Graikija | | 210,00 | 220,00 | 230,00 | - | 230,00 | - | 9,52 |
| Ispanija | | 203,77 | 220,20 | 221,23 | 220,69 | 221,00 | 0,14 | 8,46 |
| Prancūzija | | 192,01 | 243,58 | 227,36 | - | - | - | - |
| Kroatija | | 173,10 | 186,47 | 191,69 | 195,53 | 211,47 | 8,15 | 22,17 |
| Italija | | 193,15 | 224,66 | 226,71 | 226,91 | 227,18 | 0,12 | 17,62 |
| Latvija | | 182,02 | 204,05 | 209,84 | 206,39 | 206,17 | -0,11 | 13,27 |
| Lietuva | | 180,36 | 204,38 | 197,82 | 201,35 | 206,57 | 2,59 | 14,53 |
| Vengrija | | 159,29 | 196,33 | 182,62 | 195,17 | 199,27 | 2,10 | 25,10 |
| Austrija | | 172,50 | 193,00 | 199,75 | - | 199,25 | - | 15,51 |
| Lenkija | | 173,38 | 201,69 | 203,52 | 209,35 | 211,31 | 0,94 | 21,87 |
| Portugalija | | 225,50 | 260,33 | 260,33 | 262,00 | 263,17 | 0,45 | 16,70 |
| Rumunija | | 184,50 | 216,15 | 223,00 | 210,00 | 219,56 | 4,55 | 19,00 |
| Slovėnija | | 191,47 | 217,60 | 215,01 | 231,96 | 223,26 | -3,75 | 16,60 |
| Slovakija | | 169,97 | 166,88 | 169,04 | 167,33 | 164,04 | -1,97 | -3,49 |
| Suomija | | 160,00 | 200,00 | 200,00 | 200,00 | 190,00 | -5,00 | 18,75 |
| Švedija | | 190,15 | 218,91 | 218,75 | - | - | - | - |
| Pašariniai kviečiai | | | | | | | | |
| Belgija | | 191,00 | 238,00 | 234,00 | 226,00 | 229,00 | 1,33 | 19,90 |
| Bulgarija | | 169,37 | 193,27 | 197,28 | 202,82 | 204,52 | 0,84 | 20,75 |
| Vokietija | | 182,71 | 221,63 | 218,21 | 221,17 | 219,90 | -0,57 | 20,35 |
| Estija | | 151,29 | 180,09 | 197,92 | 173,64 | 193,02 | 11,16 | 27,58 |
| Graikija | | 165,00 | 198,00 | 209,33 | 209,00 | 210,00 | 0,48 | 27,27 |
| Airija | | 197,33 | 237,67 | 240,33 | 240,33 | 241,67 | 0,55 | 22,47 |
| Latvija | | 178,36 | 195,43 | 185,77 | 197,21 | 200,53 | 1,68 | 12,43 |
| Lietuva | | 170,86 | 184,92 | 193,92 | 185,91 | 195,93 | 5,39 | 14,67 |
| Vengrija | | 154,60 | 188,03 | 182,02 | 182,92 | 205,80 | 12,51 | 33,12 |
| Olandija | | 198,00 | 251,00 | 239,00 | 238,00 | 236,50 | -0,63 | 19,44 |
| Austrija | | 163,50 | - | 191,75 | - | 197,75 | - | 20,95 |
| Lenkija | | 172,48 | 195,79 | 197,19 | 202,52 | 202,89 | 0,18 | 17,63 |
| Portugalija | | 215,33 | 256,33 | 257,83 | 253,67 | 253,00 | -0,26 | 17,49 |
| Rumunija | | 183,61 | 175,63 | 167,45 | 200,49 | 192,60 | -3,93 | 4,90 |
| Pašariniai miežiai | | | | | | | | |
| Belgija | | 169,00 | 227,00 | 228,00 | 222,00 | 224,00 | 0,90 | 32,54 |
| Bulgarija | | 153,39 | 153,39 | 155,95 | 163,62 | 163,62 | 0,00 | 6,67 |
| Vokietija | | 163,75 | 197,88 | 197,60 | 201,13 | 204,38 | 1,62 | 24,81 |
| Estija | | 145,10 | 160,78 | 162,66 | 164,72 | 169,77 | 3,07 | 17,00 |
| Graikija | | 170,00 | 170,00 | 175,00 | 210,00 | 200,00 | -4,76 | 17,65 |
| Ispanija | | 181,91 | 188,63 | 187,45 | 185,80 | 184,64 | -0,62 | 1,50 |
| Prancūzija | | 168,01 | 227,58 | 212,01 | - | - | - | - |
| Kroatija | | - | 161,34 | 178,47 | 154,57 | - | - | - |
| Airija | | 175,00 | 210,33 | 211,67 | 212,00 | 215,00 | 1,42 | 22,86 |
| Italija | | 166,50 | 190,92 | 201,10 | 195,33 | 196,33 | 0,51 | 17,92 |
| Latvija | | 149,70 | 158,17 | 167,56 | 162,12 | 168,11 | 3,70 | 12,30 |
| Lietuva | | 147,15 | 159,78 | 168,64 | 171,26 | 168,97 | -1,34 | 14,83 |
| Vengrija | | - | 132,00 | - | 157,26 | 176,52 | 12,25 | - |
| Olandija | | 177,00 | 229,00 | - | 223,00 | 224,00 | 0,45 | 26,55 |
| Austrija | | 150,50 | - | 175,00 | 172,50 | 178,25 | 3,33 | 18,44 |
| Lenkija | | 157,63 | 160,71 | 161,47 | 168,08 | 171,58 | 2,08 | 8,85 |
| Portugalija | | 195,33 | 220,00 | 225,00 | 226,50 | 225,00 | -0,66 | 15,19 |
| Rumunija | | 161,99 | 187,32 | 186,26 | 184,20 | 171,38 | -6,96 | 5,80 |
| Suomija | | 136,00 | 150,00 | 155,50 | 159,50 | 159,50 | 0,00 | 17,28 |
| Maistiniai rugiai | | | | | | | | |
| Vokietija | | 162,33 | 196,00 | 186,25 | 184,67 | 185,25 | 0,32 | 14,12 |
| Estija | | 142,67 | 134,20 | - | - | 124,32 | - | -12,86 |
| Latvija | | 137,50 | 120,00 | 136,70 | 154,24 | 155,00 | 0,49 | 12,73 |

lentelės tęsinys 7 psl.



6 psl. lentelės tęsinys

| Valstybė | Data | 2021 | | | | Pokytis, % | | |
|--------------------------|------|------------------------------|----------------------|----------------------|----------------------|----------------------|--------------|-------------|
| | | 2020 6 sav. (02 03–09) | 3 sav. (01 18–24) | 4 sav. (01 25–31) | 5 sav. (02 01–07) | 6 sav. (02 08–14) | savaitės* | metų** |
| Maistiniai rugiai | | | | | | | | |
| Austrija | | 155,00 | 148,00 | - | - | 150,00 | - | -3,23 |
| Lenkija | | 130,64 | 143,08 | 142,80 | 147,26 | 151,49 | 2,87 | 15,96 |
| Rapsai | | | | | | | | |
| Vokietija | | 378,34 | 411,93 | 410,73 | 418,21 | 424,93 | 1,61 | 12,31 |
| Estija | | 382,88 | 432,62 | 422,66 | 453,73 | 454,98 | 0,28 | 18,83 |
| Latvija | | 399,89 | 422,03 | 433,67 | 403,44 | 417,84 | 3,57 | 4,49 |
| Lietuva | | 395,51 | 415,48 | 410,46 | 419,99 | 415,24 | -1,13 | 4,99 |
| Lenkija | | 399,17 | 409,27 | 405,82 | 415,94 | 421,61 | 1,36 | 5,62 |

* lyginant 2021 m. 6 savaitę su 5 savaitę

Šaltiniai: ŽŪIKVC (LŽŪMPRIŠ), EK, AMI, ZSRIR, LVAEI, EKI

** lyginant 2021 m. 6 savaitę su 2020 m. 6 savaitę

Pastaba. Lietuvos maistinių ir pašarinių kviečių, pašarinių miežių, maistinių rugių ir rapsų 3, 4 ir 5 savaitių kainos patikslintos 2021 02 22

su Rusija. Kviečių eksportas iš Kazachstano yra padidintas atsižvelgiant į didesnę grūdų poreikį. Argentinoje kviečių eksporto apimtys sumažintos dėl sumažėjusios jų pasiūlos. Kviečių importo prognozė pasaulyje padidinta 0,2 mln. t ir turėtų sudaryti 189,48 mln. t. Kviečių importo prognozė ir toliau didėja Kinijoje (padidinta iki 10 mln. t).

Naujausiais USDA duomenimis, 2020–2021 m. kviečių atsargos pasaulyje turėtų sumažėti 8,97 mln. t (iki 304,22 mln. t) daugiausia dėl padidėjusio kviečių sunaudojimo Kinijoje ir Indijoje. Tačiau pasaulinės kviečių atsargos išlieka rekordiškai didelės, o Kinijoje ir Indijoje kviečių

atsargos atitinkamai sudaro 50,93 ir 9,04 proc.

2021 m. vasario mėn. USDA prognozės duomenimis, 2020–2021 m. pasaulyje kitų grūdų (kukurūzų, sorgų, miežių, rugių, avižų, sorų ir grūdų mišinių) derliaus prognozė, palyginti su sausio mėn. prognoze, padidinta labai nedaug – iki 1 438,90 mln. t. Kukurūzų derliaus padidėjimas Pietų Afrikoje daugiau nei kompensuoja sumažėjimą Paragvajuje. Kukurūzų derliaus prognozė Pietų Afrikoje padidinta dėl didesnio jų pasėlių ploto, o Brazilijoje nekinta, nes didesnę jų pasėlių plotą turėtų kompensuoti prognozuojamas derlingumo sumažėjimas.

Ateities sandorių kviečių, kukurūzų ir rapsų kainos tarptautinėse biržose 2021 01 25–2021 02 21, EUR/t*

| Grūdinė kultūra, birža | Pristatymo mėnuo | 4 sav. (01 25–31) | 5 sav. (02 01–07) | 6 sav. (02 08–14) | 7 sav. (02 15–21) | Savaitės** kainos pokytis, % |
|----------------------------|------------------|----------------------|----------------------|----------------------|----------------------|------------------------------|
| Maistiniai kviečiai | | | | | | |
| MATIF | kovas 2021 | 229,25 | 224,50 | 222,75 | 240,50 | 7,97 |
| | gegužė 2021 | 224,00 | 219,25 | 217,75 | 227,75 | 4,59 |
| | rugsėjis 2021 | 197,25 | 197,75 | 196,50 | 199,25 | 1,40 |
| | gruodis 2021 | 197,00 | 197,50 | 197,25 | 199,25 | 1,01 |
| | kovas 2022 | 196,50 | 198,00 | 199,25 | 200,00 | 0,38 |
| Pašariniai kviečiai | | | | | | |
| LIFFE | kovas 2021 | 234,30 | 230,12 | 228,08 | 236,02 | 3,48 |
| | gegužė 2021 | 232,67 | 230,06 | 227,91 | 237,17 | 4,07 |
| | liepa 2021 | 233,85 | 231,15 | 229,16 | 236,71 | 3,29 |
| | lapkritis 2021 | 187,97 | 188,16 | 188,88 | 195,57 | 3,55 |
| | sausis 2022 | 190,00 | 191,24 | 191,73 | 198,06 | 3,30 |
| | kovas 2022 | 191,81 | 192,95 | 193,84 | 200,08 | 3,22 |
| Kukurūzai | | | | | | |
| MATIF | kovas 2021 | 216,25 | 218,50 | 219,50 | 227,50 | 3,64 |
| | birželis 2021 | 211,50 | 213,75 | 213,50 | 218,25 | 2,22 |
| | rugpjūtis 2021 | 208,00 | 211,50 | 212,50 | 215,75 | 1,53 |
| | lapkritis 2021 | 183,00 | 184,25 | 186,00 | 186,50 | 0,27 |
| | sausis 2022 | 187,75 | 186,00 | 187,00 | 187,50 | 0,27 |
| Rapsai | | | | | | |
| MATIF | gegužė 2021 | 436,00 | 439,00 | 448,25 | 461,75 | 3,01 |
| | rugpjūtis 2021 | 401,25 | 403,25 | 413,00 | 419,75 | 1,63 |
| | lapkritis 2021 | 400,25 | 401,25 | 410,50 | 413,75 | 0,79 |
| | vasaris 2022 | 399,75 | 397,75 | 408,00 | 409,00 | 0,25 |
| | gegužė 2022 | 380,50 | 370,25 | 391,75 | 406,25 | 3,70 |

LIFFE – London International Financial Future Exchange (Didžioji Britanija); MATIF – The International French Futures and Options Exchange (Prancūzija);

* kainos (EUR) pateiktos pagal atitinkamas datos ECB valiutų kursą

** lyginant 2021 m. 7 savaitę su 6 savaitę

Pastaba. Kainos nurodomos FOB sąlygomis

Šaltinis: Tarptautinės biržos



Pasaulinė kitų grūdų sunaudojimo prognozė 2020–2021 m., palyginti su prieš tai buvusia prognoze, sumažinta 1,49 mln. t ir turėtų sudaryti 1 454,20 mln. t. Bendra 2020–2021 m. kitų grūdų eksporto prognozė analizuojamu laikotarpiu padidinta 3,04 mln. t (iki 228,20 mln. t), o importo – 3,53 mln. t (iki 220,12 mln. t). Pagrindinius 2020–2021 m. kitų grūdų prekybos pokyčius sudaro laukiamas didesnis kukurūzų eksportas į JAV, Indiją ir Pietų Afriką. Prognozuojamas didesnis kukurūzų importas Kinijoje, bet mažesnis ES (su Jungtine Karalyste), Pietų Korėjoje, Japonijoje, Indijoje, Saudo Arabijoje ir Turkijoje. Kinijoje

prognozuojamas didesnis miežių ir sorgo importas, todėl bendras kitų grūdų importas šalyje gali siekti 40,25 mln. t.

2020–2021 derliaus metų pabaigoje kitų grūdų atsargų prognozė padidinta 2,11 mln. t ir turėtų sudaryti 316,20 mln. t. Iš jų kukurūzų atsargų prognozė padidinta 2,70 mln. t (iki 286,53 mln. t). Daugiausia kukurūzų atsargos padidintos Kinijoje, Pietų Afrikoje ir Meksikoje, o jų padidėjimą iš dalies turėtų sumažinti Argentinoje ir Brazilijoje numatomos mažesnės kukurūzų atsargos.

Šaltiniai: ŽŪIKVC (LŽŪMPRIS) ir USDA

Rapsų derlius, importas, eksportas, sunaudojimas ir atsargos pasaulyje, tūkst. t

| | Derliaus metai | 2018–2019 | 2019–2020 | 2020–2021* | Pokytis**, % |
|------------------------------------|-------------------|---------------|---------------|---------------|--------------|
| Derlius | | | | | |
| Kinija | (spalis-rugsėjis) | 13 281 | 13 485 | 13 200 | -2,1 |
| Indija | (spalis-rugsėjis) | 8 000 | 7 700 | 7 650 | -0,6 |
| Kanada | (rugpjūtis-liepa) | 20 724 | 19 607 | 19 000 | -3,1 |
| Japonija | (spalis-rugsėjis) | 4 | 4 | 4 | 0,0 |
| ES-27 | (liepa-birželis) | 20 061 | 16 880 | 16 800 | -0,5 |
| Kitos | | 10 917 | 11 546 | 12 280 | 6,4 |
| Iš viso: | | 72 987 | 69 222 | 68 934 | -0,4 |
| Importas | | | | | |
| Kinija | (spalis-rugsėjis) | 3 486 | 2 558 | 3 000 | 17,3 |
| Indija | (spalis-rugsėjis) | 0 | 0 | 0 | 0,0 |
| Kanada | (rugpjūtis-liepa) | 146 | 155 | 100 | -35,5 |
| Japonija | (spalis-rugsėjis) | 2 384 | 2 242 | 2 300 | 2,6 |
| ES-27 | (liepa-birželis) | 4 231 | 6 249 | 6 000 | -4,0 |
| Kitos | | 4 082 | 4 343 | 4 716 | 8,6 |
| Iš viso: | | 14 329 | 15 547 | 16 116 | 3,7 |
| Eksportas | | | | | |
| Kinija | (spalis-rugsėjis) | 0 | 0 | 0 | 0,0 |
| Indija | (spalis-rugsėjis) | 0 | 0 | 0 | 0,0 |
| Kanada | (rugpjūtis-liepa) | 9 202 | 10 043 | 10 700 | 6,5 |
| Japonija | (spalis-rugsėjis) | 0 | 0 | 0 | 0,0 |
| ES-27 | (liepa-birželis) | 90 | 31 | 25 | -19,4 |
| Kitos | | 5 022 | 5 457 | 5 506 | 0,9 |
| Iš viso: | | 14 314 | 15 531 | 16 231 | 4,5 |
| Sunaudojimas vidaus rinkoje | | | | | |
| Kinija | (spalis-rugsėjis) | 16 925 | 15 985 | 16 050 | 0,4 |
| Indija | (spalis-rugsėjis) | 7 900 | 7 950 | 7 750 | -2,5 |
| Kanada | (rugpjūtis-liepa) | 9 869 | 11 023 | 10 331 | -6,3 |
| Japonija | (spalis-rugsėjis) | 2 411 | 2 305 | 2 305 | 0,0 |
| ES-27 | (liepa-birželis) | 24 400 | 23 715 | 22 900 | -3,4 |
| Kitos | | 9 958 | 10 656 | 11 591 | 8,8 |
| Iš viso: | | 71 463 | 71 634 | 70 927 | -1,0 |
| Galutinės atsargos | | | | | |
| Kinija | (spalis-rugsėjis) | 1 195 | 1 253 | 1 403 | 12,0 |
| Indija | (spalis-rugsėjis) | 469 | 219 | 119 | -45,7 |
| Kanada | (rugpjūtis-liepa) | 4 435 | 3 131 | 1 200 | -61,7 |
| Japonija | (spalis-rugsėjis) | 179 | 120 | 119 | -0,8 |
| ES-27 | (liepa-birželis) | 1 630 | 1 013 | 888 | -12,3 |
| Kitos | | 1 737 | 1 513 | 1 412 | -6,7 |
| Iš viso: | | 9 645 | 7 249 | 5 141 | -29,1 |

* 2021 m. vasario mėnesio prognozė

** lyginant 2020–2021 m. su 2019–2020 m.

Šaltinis: USDA



Kombinuotųjų pašarų ir premiksų gamyba Lietuvoje 2020–2021 m., t

| Pašarai / PGPK kodas | 2020 | | | 2021 | Pokytis, % | |
|---|------------------|------------------|------------------|------------------|-------------|-------------|
| | spalis | lapkritis | gruodis | sausis | mėnesio* | metų** |
| Ūkinių gyvūnų pašarų premiksai / 10.91.10.10.00 | 464,94 | 473,19 | 475,98 | 426,39 | -10,4 | -8,3 |
| Mišiniai (išskyrus premiksus) ūkiniams gyvūnams – kiaulėms – šerti / 10.91.10.33.00 | 18 932,73 | 18 161,36 | 18 973,98 | 19 050,54 | 0,4 | 0,6 |
| Mišiniai (išskyrus premiksus) ūkiniams gyvūnams – galvijams – šerti / 10.91.10.35.00 | 27 425,15 | 24 295,14 | 28 283,37 | 26 113,96 | -7,7 | -4,8 |
| Mišiniai (išskyrus premiksus) naminiams paukščiams lesinti / 10.91.10.37.00 | 28 634,87 | 26 749,96 | 25 751,94 | 23 751,25 | -7,8 | -17,1 |
| Kiti, niekur kitur nepriskirti mišiniai (išskyrus premiksus) ūkiniams gyvūnams šerti / 10.91.10.39.00 | 7 084,73 | 6 334,51 | 5 997,00 | 5 326,25 | -11,2 | -24,8 |
| Šunų ėdalas, skirtas mažmeninei prekybai / 10.92.10.30.10 | 1 665,87 | 1804,538 | 1432,93 | 1899,814 | 32,6 | 14,0 |
| Kačių ėdalas, skirtas mažmeninei prekybai / 10.92.10.30.20 | 10 196,06 | 8 081,63 | 8 322,59 | 9 085,69 | 9,2 | -10,9 |
| Mišiniai gyvūnų augintinių ėdalui (išskyrus kačių arba šunų ėdalą, skirtą mažmeninei prekybai) / 10.92.10.60.00 | 27,08 | 22,05 | 51,98 | 45,00 | -13,4 | 66,2 |
| Iš viso | 94 431,43 | 85 922,38 | 89 289,77 | 85 698,90 | -4,0 | -9,2 |

* lyginant 2021 m. sausio mėn. su 2020 m. gruodžio mėn.

Šaltinis: ŽŪIKVC (LŽŪMPRIŠ)

** lyginant 2021 m. sausio mėn. su 2020 m. sausio mėn.

Grūdų sunaudojimas kombinuotųjų pašarų ir premiksų gamybai Lietuvoje 2019–2020 m.

| | 2019 | | 2020 | | Pusmečio pokytis*, % | Metų pokytis**, % |
|---------------------------|-------------------|-------------------|-------------------|-------------------|----------------------|-------------------|
| | I | II | I | II | | |
| Ankštiniai | | | | | | |
| Žirniai | 4 677,80 | 3 306,05 | 2 775,05 | 1 949,47 | -29,7 | -41,0 |
| Pupos | 359,55 | 279,33 | 182,03 | 77,59 | -57,4 | -72,2 |
| Lubiniai | 1,00 | - | - | - | - | - |
| Kiti ankštiniai | - | - | 32,9 | 48,07 | - | - |
| Iš viso: | 5 037,35 | 3 585,38 | 2 989,97 | 2 075,13 | -30,6 | -42,1 |
| Varpiniai | | | | | | |
| Kviečiai ir meslinas | 67 416,42 | 86 453,85 | 81 009,58 | 95 241,48 | 17,6 | 10,2 |
| Rugiai | 2,25 | 56,33 | 180,17 | 737,11 | - | - |
| Miežiai | 26 092,12 | 36 707,11 | 48 829,90 | 47 945,54 | -1,8 | 30,6 |
| Avižos | 2 181,67 | 1 714,84 | 1 960,25 | 1 894,94 | -3,3 | 10,5 |
| Kukurūzai | 79 827,08 | 3 297,84 | 54 057,80 | 34 791,33 | - | 955,0 |
| Grikliai | 26,05 | 3,09 | 10,48 | 5,00 | -52,3 | 61,6 |
| Kvietrugiai | 4 308,11 | 19 685,50 | 26 580,52 | 31 914,63 | - | - |
| Kiti javai ir jų mišiniai | 409,17 | 284,67 | 153,33 | 547,32 | 256,9 | 92,3 |
| Iš viso: | 180 262,87 | 148 203,23 | 212 782,03 | 213 077,36 | 0,1 | 43,8 |
| Aliejiniai | | | | | | |
| Rapsai | 505,41 | 173,22 | 315,35 | 208,76 | -33,8 | 20,5 |
| Linų sėmenys | 30,40 | 40,83 | 40,76 | 39,31 | -3,6 | -3,7 |

* lyginant 2020 m. II pusmetį su 2020 m. I pusmečiu

Šaltinis: ŽŪIKVC (LŽŪMPRIŠ)

** lyginant 2020 m. II pusmetį su 2019 m. II pusmečiu



Lietuvoje sertifikuotų sėklų kiekis 2018–2020 m., kg

| Metai | Sėklų kategorija | Javai | | Aliejiniai ir pluoštiniai augalai | Pašariniai augalai | Griekiai |
|----------------|------------------|----------------------|----------------------|-----------------------------------|----------------------|---------------------|
| | | vasariniai | žieminiai | | | |
| 2018 | A | 56 900,00 | 79 700,00 | 2 400,00 | 171 030,00 | 123 290,00 |
| | B | 437 000,00 | 777 000,00 | 7 500,00 | 199 905,00 | 32 840,00 |
| | C | x | 829 579,00 | 544 324,10 | 961 430,00 | x |
| | C1 | 2 199 627,00 | 1 603 808,00 | 1 000,00 | 2 226 578,00 | 108 960,00 |
| | C2 | 20 369 739,00 | 31 502 700,00 | 0,00 | 13 891 304,00 | 632 890,00 |
| | C3 | x | x | - | x | x |
| Iš viso | | 23 063 266,00 | 34 792 787,00 | 555 224,10 | 17 450 247,00 | 897 980,00 |
| 2019 | A | 53 500,00 | 183 900,00 | 8 423,00 | 19 640,00 | 20 000,00 |
| | B | 446 295,00 | 769 400,00 | 5 200,00 | 578 992,00 | 163 240,00 |
| | C | - | 1 345 100,00 | 605 297,82 | 1 858 510,00 | x |
| | C1 | 2 091 751,00 | 1 783 800,00 | 23 574,00 | 2 067 398,00 | 1 222 760,00 |
| | C2 | 14 484 840,00 | 73 525 380,00 | 1 500,00 | 9 773 828,00 | 36 000,00 |
| | C3 | x | x | - | x | x |
| Iš viso | | 17 076 386,00 | 77 607 580,00 | 643 994,82 | 14 298 368,00 | 1 442 000,00 |
| 2020 | A | 70 320,00 | 181 800,00 | 120,00 | 97 530,00 | 52 000,00 |
| | B | 767 900,00 | 616 560,00 | 13 320,00 | 563 516,00 | 29 000,00 |
| | C | - | 1 473 525,00 | 705 754,86 | 2 466 898,00 | x |
| | C1 | 3 121 375,00 | 3 113 800,00 | 193,34 | 2 305 800,00 | 403 380,00 |
| | C2 | 12 625 280,00 | 38 122 200,00 | 65 751,00 | 9 209 949,00 | 245 325,00 |
| | C3 | x | x | - | x | x |
| Iš viso | | 16 584 875,00 | 43 507 885,00 | 785 139,20 | 14 643 693,00 | 729 705,00 |

x – pažymėtos kategorijos tai rūšiai nenaudojamos

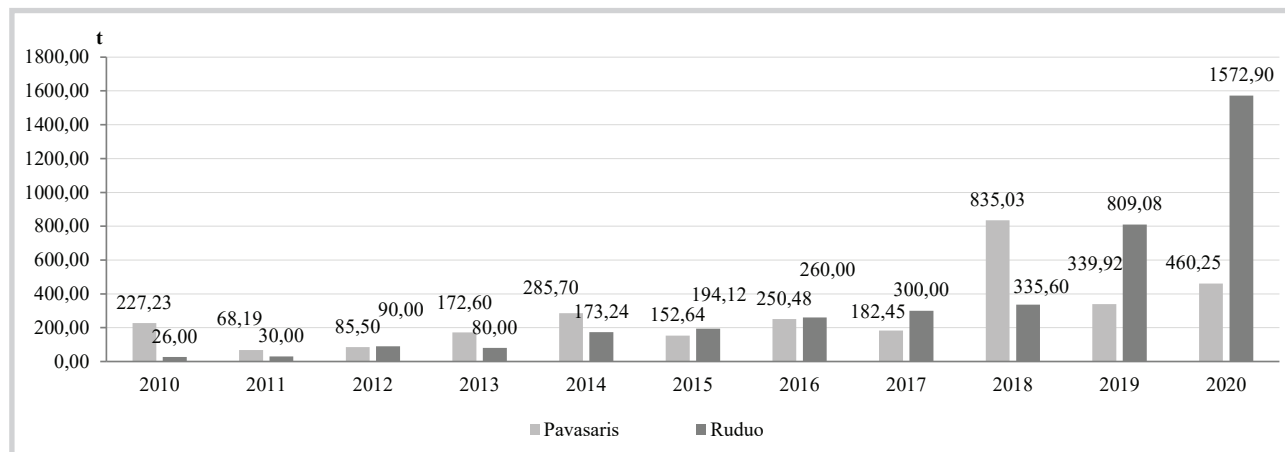
Šaltiniai: VATŽŪM, ŽŪIKVC (ŽŪMPRIS)

Lietuvoje sertifikuotos bulvių sėklos kiekis 2014–2020 m., t

| Metai | Kategorija | | | | | | | Iš viso |
|-------|--------------|----|---------|----|---|--------------|-------|---------|
| | superelitinė | | elitinė | | | sertifikuota | | |
| | PBTC | PB | S | SE | E | A | B | |
| 2014 | 0,48 | - | - | - | - | 2 533,1 | 102,4 | 2 635,9 |
| 2015 | 0,46 | - | - | - | - | 2 052,8 | 722,7 | 2 775,9 |
| 2016 | - | - | - | - | - | 1 957,9 | 367,3 | 2 325,2 |
| 2017 | 0,61 | - | - | - | - | 2 635,6 | 412,6 | 3 048,8 |
| 2018 | 0,44 | - | - | - | - | 2 236,0 | 445,7 | 2 685,1 |
| 2019 | 0,72 | - | - | - | - | 1 824,4 | 177,3 | 2 002,3 |
| 2020 | - | - | - | - | - | 2 265,4 | 172,5 | 2 437,9 |

Šaltiniai: VATŽŪM, ŽŪIKVC (ŽŪMPRIS)

Ekologiškų sėklų pasiūla Lietuvos rinkai 2010–2020 m. pavasario ir rudens sezonais, t

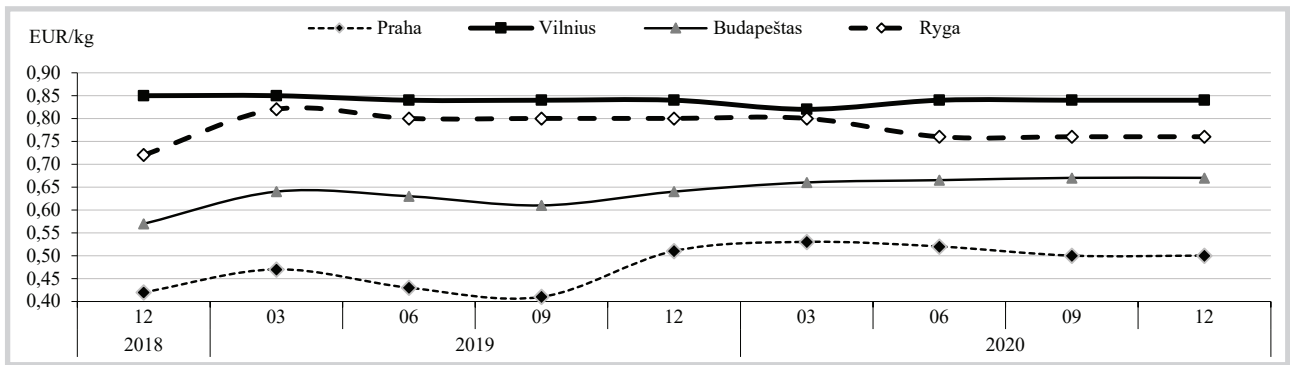


Šaltinis: ŽŪIKVC (LŽŪMPRIS)



Cukraus rinka

Mažmeninės baltojo cukraus kainos* kai kurių ES šalių sostinėse 2018 12–2020 12, EUR/kg



Šaltiniai: ŽŪIKVC (LŽŪMPRIS) ir STD

Cukraus balansas Lietuvoje

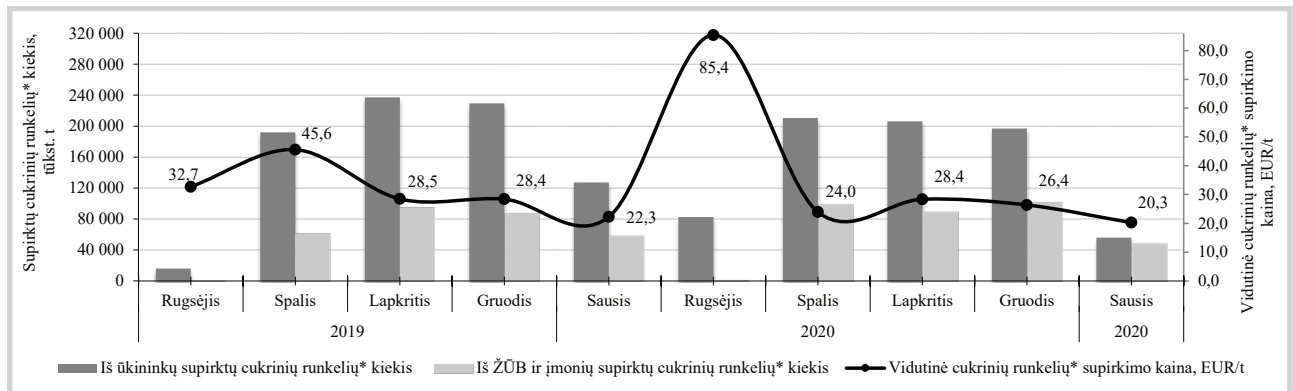
| Eil. Nr. | Rodiklio pavadinimas | Kiekis, t | | | Pokytis, % | |
|----------|--------------------------------|-----------|-----------|------------|------------|--------|
| | | 2019 | | 2020 | mėnesio* | metų** |
| | | gruodis | lapkritis | gruodis | | |
| 1. | Atsargos mėnesio pradžioje *** | 57 062,95 | 52 720,97 | 79 943,75 | 51,64 | 40,10 |
| 2. | Gamyba | 44 308,45 | 43 419,64 | 41 784,78 | -3,77 | -5,70 |
| 3. | Importuota / įvežta | 5 859,78 | 6 055,94 | 5 845,55 | -3,47 | -0,24 |
| 3.1. | baltojo ir žaliavinio cukraus | 1 248,30 | 1 297,45 | 1 258,92 | -2,97 | 0,85 |
| 3.2. | perdirbtuose produktuose | 4 611,48 | 4 758,49 | 4 586,62 | -3,61 | -0,54 |
| 4. | Eksportuota / išvežta | 13 097,15 | 11 078,25 | 14 755,88 | 33,20 | 12,66 |
| 4.1. | baltojo ir žaliavinio cukraus | 8 854,04 | 6 466,41 | 10 176,75 | 57,38 | 14,94 |
| 4.2. | perdirbtuose produktuose | 4 243,12 | 4 611,84 | 4 579,13 | -0,71 | 7,92 |
| 5. | Atsargos mėnesio pabaigoje *** | 81 781,57 | 79 943,75 | 107 658,83 | 34,67 | 31,64 |

* lyginant 2020 m. gruodžio mėn. su 2020 m. lapkričio mėn.; ** lyginant 2020 m. gruodžio mėn. su 2019 m. gruodžio mėn.

*** nuo 2018 m. liepos mėn. tik gamybos ir didmeninės įmonės

Šaltiniai: ŽŪIKVC (LŽŪMPRIS) ir STD

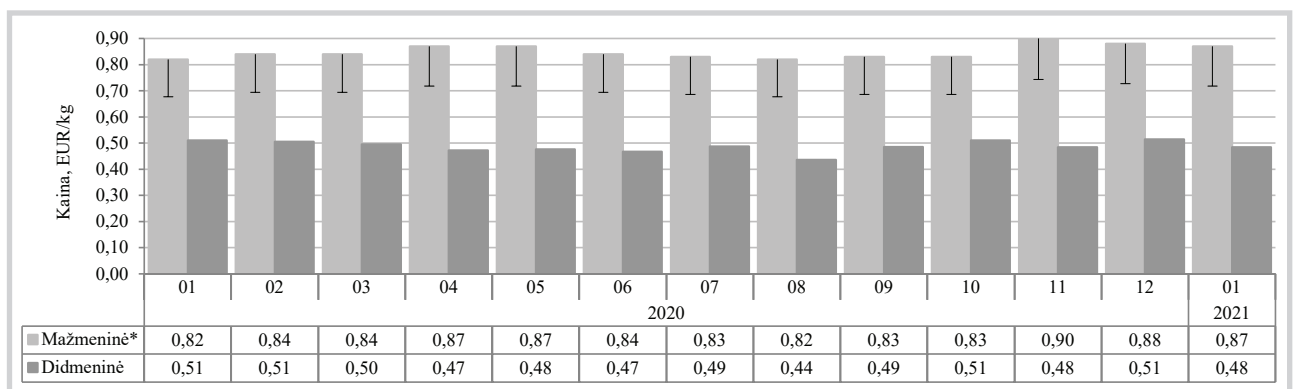
Cukrinių runkelių* supirkimas Lietuvoje 2019 09–2021 01



* cukriniai runkeliai perskaičiuoti į bazinį cukringumą

Šaltinis: ŽŪIKVC (LŽŪMPRIS)

Baltojo cukraus vidutinė svertinė kaina Lietuvoje, EUR/kg



* baltojo cukraus mažmeninė kaina su PVM (PVM dalis pažymėta stulpelio viršuje)

Šaltinis: ŽŪIKVC (LŽŪMPRIS)



Kiaulienos, jautienos ir avienos rinka

Lietuvoje mažėja įregistruotų galvijų ūkių, tačiau juose laikomų galvijų skaičius šiek tiek didėja. ŽŪIKVC (Ūkinių gyvūnų registro) duomenimis, 2021 m. vasario 1 d., palyginti su 2020 m. tuo pačiu laikotarpiu, Lietuvoje įregistruotų galvijų ūkių skaičius sumažėjo 20,63 proc. (iki 36,552 tūkst. vnt.), tačiau juose laikomų galvijų buvo įregistruota 0,57 proc. daugiau (iš viso 639,014 tūkst. vnt.).

Lietuvoje ir toliau populiariausi išlieka smulkūs galvijų ūkiai, kuriuose laikomi 1–2, 3–5 ir 6–10 galvijai, atitinkamai 38,74 proc. (14,160 tūkst. ūkių), 21,55 proc. (7,876 tūkst. ūkių) ir 14,39 proc. (5,260 tūkst. ūkių) nuo visų galvijus laikančių ūkių skaičiaus. Mažiausiai šalyje įregistruota 101–150 galvijų (486 ūkiai) ir daugiau nei 151 galviją (547 ūkiai) laikančių ūkių – atitinkamai 1,33 proc. ir 1,50 proc. nuo visų galvijus laikančių ūkių.

Analizuojamu laikotarpiu labiausiai galvijų skaičius mažėjo smulkiuose Lietuvos ūkiuose, pavyzdžiui, 1–2 galvijus laikančiuose ūkiuose galvijų skaičius sumažėjo 13,12 proc., 3–5 galvijus – 9,49 proc., 6–10 galvijų – 4,75 proc., tačiau stambiuose ūkiuose galvijų skaičius didėjo: 101–150 galvijų laikančiuose ūkiuose – 6,24 proc., daugiau nei 151 galviją laikančiuose – 3,51 proc., 51–100 galvijų laikančiuose – 2,19 proc.

2021 m. sausio mėn., palyginti su 2020 m. sausio mėn., Lietuvos įmonėse kiaulių supirkimo kaina ir skerdimo apimtys mažėjo. 2021 m. sausio mėn. šalies skerdyklose buvo paskersta 72,98 tūkst. kiaulių – 3,25 proc. mažiau nei 2020 m. sausio mėn. Kiaulių pagal SEUROP skerdenų klasifikavimo skalę buvo suklasifikuota 2,72 proc. mažiau nei 2020 m. sausio mėn. Lietuvos rinkoje vyravo aukščiausios (S) ir puikios (E) raumenin-

tėsinsys 18 psl.

Kiaulių supirkimo kainos Lietuvos įmonėse, EUR/100 kg skerdenų (be PVM)

| Raumeningumo klasė | 2021 | | | | | Pokytis, % | |
|--------------------|-------------------|-------------------|-------------------|-------------------|-------------------|--------------|---------------|
| | 7 sav. (02 10–16) | 4 sav. (01 25–31) | 5 sav. (02 01–07) | 6 sav. (02 08–14) | 7 sav. (02 15–21) | savaitės* | metų** |
| S | 186,24 | 123,70 | 120,21 | 119,52 | 120,41 | 0,74 | -35,35 |
| E | 183,29 | 121,79 | 118,66 | 119,20 | 117,84 | -1,14 | -35,71 |
| U | 175,09 | 118,66 | 115,57 | 118,29 | 114,51 | -3,19 | -34,60 |
| R | 162,25 | 111,56 | 111,41 | 109,24 | 111,05 | 1,65 | -31,56 |
| O | • | - | • | 102,36 | 105,75 | 3,31 | - |
| P | - | - | • | • | • | - | - |
| S-P | 184,76 | 122,91 | 119,52 | 119,29 | 119,27 | -0,01 | -35,45 |

* lyginant 2021 m. 7 savaitę su 2021 m. 6 savaitę

** lyginant 2021 m. 7 savaitę su 2020 m. 7 savaitę

• – konfidencialūs duomenys

Šaltinis: ŽŪIKVC (LŽŪMPRIŠ)

Kiaulių vidutinės supirkimo kainos pagal gyvojo svorio kategorijas Lietuvos įmonėse, EUR/100 kg gyvojo svorio (be PVM)

| Kiaulių kategorija pagal LST 1373:2004 | Grupė | Masė, kg | 2020 | | | 2021 | Pokytis, % | |
|--|--|------------|---------------|--------------|--------------|--------------|-------------|---------------|
| | | | sausis | lapkritis*** | gruodis | sausis | mėnesio* | metų** |
| Aukščiausia | Penimiai | 75–90 | - | - | • | • | - | - |
| Pirma | Penimiai | 50–105 | 145,03 | 81,53 | 83,53 | 91,18 | 9,16 | -37,13 |
| Antra | Penimiai | 106–115 | 142,55 | 82,23 | 83,73 | 92,12 | 10,02 | -35,38 |
| Trečia | Penimiai | 116–140 | 146,35 | 82,82 | 81,67 | 86,89 | 6,39 | -40,63 |
| Ketvirta | Paršavedės | neribijama | 108,31 | 56,59 | 52,08 | 51,05 | -1,98 | -52,87 |
| Penkta | Iškastruoti kuiliai | neribojama | - | - | - | - | - | - |
| Šešta | Kuiliai | 70–90 | - | - | - | - | - | - |
| Septinta | Puskiaulės | 25–50 | • | • | • | • | - | - |
| Aštunta | Paršeliai | 15–25 | • | • | • | • | - | - |
| Devinta | Pieniniai paršeliai | iki 15 | - | - | - | - | - | - |
| Dešimta | Liesos kiaulės, paršeliai, puskiaulės, neatitinkančios aukščiausios 1–9 kategorijų reikalavimų | neribojama | 72,72 | 84,81 | 78,42 | 90,2 | 15,02 | 24,04 |
| Lietuvos vidutinė | | | 141,95 | 81,22 | 82,26 | 87,28 | 6,10 | -38,51 |

* lyginant 2021 m. sausio mėn. su 2020 m. gruodžio mėn.

** lyginant 2021 m. sausio mėn. su 2020 m. sausio mėn.

*** patikslinti duomenys; • – konfidencialūs duomenys

Pastaba. Vidutinės kainos skaičiuojamos svertiniu būdu

Šaltinis: ŽŪIKVC (LŽŪMPRIŠ)



Šalutinių gyvūninių produktų kiekiai, gauti Lietuvos skerdyklose, t

| | 2020 | | | 2021 | Pokytis, % | |
|--------------------------------------|-----------------|-----------------|-----------------|-----------------|-------------|---------------|
| | sausis*** | lapkritis*** | gruodis*** | sausis | mėnesio* | metų** |
| Iš viso: | 5 600,64 | 5 539,39 | 4 516,73 | 4 698,79 | 4,03 | -16,10 |
| iš to skaičiaus: | | | | | | |
| galvijų | 2 103,69 | 2 385,68 | 1 782,54 | 1 901,74 | 6,69 | -9,60 |
| kiaulių | 1 061,53 | 1 200,00 | 1 133,23 | 1 008,46 | -11,01 | -5,00 |
| avių ir ožkų | 8,97 | 5,87 | 7,93 | 4,53 | -42,84 | -49,47 |
| paukščių | 2 368,16 | 1 899,33 | 1 542,30 | 1 745,81 | 13,20 | -26,28 |
| kitų gyvūnų | 9,84 | 10,30 | 9,72 | 8,04 | -17,28 | -18,35 |
| atvejai, kai nenurodoma gyvūno rūšis | 48,45 | 38,21 | 41,02 | 30,21 | -26,37 | -37,65 |

* lyginant 2021 m. sausio mėn. su 2020 m. gruodžio mėn.; ** lyginant 2021 m. sausio mėn. su 2020 m. sausio mėn.

*** patikslinti duomenys

Šaltinis: ŽŪIKVC (LŽŪMPRIŠ)

Kiaulių (E klasės) supirkimo kainos Europos Sąjungos valstybėse, EUR/100 kg skerdenų (be PVM)

| Valstybė | Data | 2021 | | | | Pokytis, % | |
|--------------------|------------------------------|----------------------|----------------------|----------------------|----------------------|-------------|---------------|
| | 2020 6 sav. (02 03–09) | 3 sav. (01 18–24) | 4 sav. (01 25–31) | 5 sav. (02 01–07) | 6 sav. (02 08–14) | savaitės* | metų** |
| Lietuva | 184,27 | 121,57 | 121,79 | 118,66 | 119,20 | 0,46 | -35,31 |
| Lenkija | 186,38 | 113,64 | 114,32 | 117,69 | 121,53 | 3,26 | -34,79 |
| Latvija | 187,74 | 124,25 | 119,50 | 114,73 | 119,16 | 3,86 | -36,53 |
| Estija | 168,69 | 136,96 | 137,27 | 138,10 | 137,32 | -0,56 | -18,60 |
| Slovakija | 191,90 | 121,16 | 119,43 | 118,12 | 117,68 | -0,37 | -38,68 |
| Slovėnija | 194,60 | 139,02 | 140,33 | 139,39 | 139,51 | 0,09 | -28,31 |
| Čekija | 182,60 | 125,90 | 125,74 | 125,50 | 123,90 | -1,27 | -32,15 |
| Vengrija | 192,07 | 125,81 | 124,74 | 124,67 | 124,26 | -0,33 | -35,30 |
| Malta | ... | - | - | - | - | - | - |
| Kipras | 210,65 | 116,35 | 146,53 | 152,52 | 178,14 | 16,80 | -15,43 |
| Belgija | 155,60 | 103,00 | 102,83 | 104,68 | 106,21 | 1,46 | -31,74 |
| Danija | 201,93 | 143,42 | 143,31 | 143,74 | 143,34 | -0,28 | -29,02 |
| Vokietija | 190,27 | 124,66 | 124,51 | 123,91 | 124,24 | 0,27 | -34,70 |
| Graikija | ... | 149,69 | 150,80 | 147,09 | 149,87 | 1,89 | - |
| Ispanija | 176,49 | 135,02 | 134,48 | 134,89 | 137,36 | 1,83 | -22,17 |
| Prancūzija | 159,00 | 133,00 | 133,00 | 133,00 | 133,00 | 0,00 | -16,35 |
| Airija | ... | 153,27 | 151,68 | 151,59 | 151,54 | -0,03 | - |
| Italija | - | - | - | - | - | - | - |
| Liuksemburgas | • | 119,17 | 118,33 | 120,13 | 120,67 | 0,45 | - |
| Nyderlandai | 170,21 | 115,40 | 115,38 | 115,46 | 115,52 | 0,05 | -32,13 |
| Austrija | 188,55 | 136,07 | 135,76 | 135,74 | 135,43 | -0,23 | -28,17 |
| Portugalija | 195,00 | 144,00 | 144,00 | 144,00 | 147,00 | 2,08 | -24,62 |
| Suomija | 168,18 | 158,86 | 159,17 | 158,55 | 158,28 | -0,17 | -5,89 |
| Švedija | 181,57 | 198,04 | 197,56 | 198,52 | 198,69 | 0,09 | 9,43 |
| Bulgarija | 225,53 | 173,03 | 174,34 | 174,42 | 174,28 | -0,08 | -22,72 |
| Rumunija | 189,22 | 115,40 | 111,26 | 113,94 | 114,43 | 0,43 | -39,53 |
| Kroatija | 185,99 | 126,56 | 127,31 | 126,43 | 126,49 | 0,05 | -31,99 |
| ES vidutinė | 184,06 | 128,00 | 127,89 | 128,43 | 129,45 | 0,79 | -29,67 |

* lyginant 2021 m. 6 savaitę su 2021 m. 5 savaitę; ** lyginant 2021 m. 6 savaitę su 2020 m. 6 savaitę

Šaltinis: EK

• – konfidencialūs duomenys; ... – nėra duomenų

Avių supirkimo kainos Lietuvos įmonėse, EUR/100 kg (be PVM)

| Kategorija | Gyvojo svorio | | | | | Skerdenų svorio | | | | |
|------------------------------------|---------------|---------------|---------------|-------------|--------------|-----------------|---------------|---------------|-------------|--------------|
| | 2020 | | 2021 | pokytis, % | | 2020 | | 2021 | pokytis, % | |
| | sausis | gruodis | sausis | mėnesio* | metų** | sausis | gruodis | sausis | mėnesio* | metų** |
| Ėriukai (ne vyresni kaip 12 mėn.) | 144,62 | 185,92 | 182,96 | -1,59 | 26,51 | 455,65 | 576,60 | 561,78 | -2,57 | 23,29 |
| Kitos avys (vyresnės kaip 12 mėn.) | • | • | • | - | - | • | • | • | - | - |
| Vidutinė kaina | 144,14 | 175,85 | 180,64 | 2,72 | 25,32 | 445,11 | 534,97 | 543,03 | 1,51 | 22,00 |

* lyginant 2021 m. sausio mėn. su 2020 m. gruodžio mėn.; ** lyginant 2021 m. sausio mėn. su 2020 m. sausio mėn.

• – konfidencialūs duomenys

Pastaba. Vidutinės kainos skaičiuojamos svertiniu būdu

Šaltinis: ŽŪIKVC (LŽŪMPRIŠ)

Avių ir ožkų skerdimai Lietuvos įmonėse, vnt.

| Kategorija | 2020 | | | 2021 | Pokytis, % | |
|------------------------------------|------------|------------|------------|------------|---------------|---------------|
| | sausis | lapkritis | gruodis*** | sausis | mėnesio* | metų** |
| Ėriukai (ne vyresni kaip 12 mėn.) | 233 | 319 | 272 | 225 | -17,28 | -3,43 |
| Kitos avys (vyresnės kaip 12 mėn.) | 662 | 476 | 601 | 379 | -36,94 | -42,75 |
| Iš viso: | 895 | 795 | 873 | 604 | -30,81 | -32,51 |
| Ožkos ir ožiai | 1 | - | - | - | - | - |

* lyginant 2021 m. sausio mėn. su 2020 m. gruodžio mėn.; ** lyginant 2021 m. sausio mėn. su 2020 m. sausio mėn.

*** patikslinti duomenys

Šaltinis: ŽŪIKVC (LŽŪMPRIŠ)



Galvijų supirkimo kainos* Europos Sąjungos valstybėse, EUR/100 kg skerdenų (be PVM)

| Valstybė | 2020 | 2021 | | | | Pokytis, % | |
|--|----------------------|----------------------|----------------------|----------------------|----------------------|-------------|--------------|
| | 6 sav. (02 03–09) | 3 sav. (01 18–24) | 4 sav. (01 25–31) | 5 sav. (02 01–07) | 6 sav. (02 08–14) | savaitės** | metų*** |
| 8 mėnesių ir jaunesni nei 12 mėnesių galvijai (Z) | | | | | | | |
| Danija | 343,65 | 323,78 | 323,66 | 325,86 | 323,86 | -0,61 | -5,76 |
| Airija | 363,15 | 379,61 | 373,10 | 371,17 | 377,22 | 1,63 | 3,87 |
| Ispanija | 358,60 | 362,84 | 362,78 | 358,50 | 358,41 | -0,03 | -0,05 |
| Kroatija | - | 319,20 | 369,30 | - | - | - | - |
| Italija | 467,82 | 389,76 | 456,22 | 475,34 | 438,33 | -7,79 | -6,30 |
| Latvija | 193,61 | 196,59 | 186,55 | 203,02 | 220,68 | 8,70 | 13,98 |
| Liuksemburgas | 640,00 | • | - | • | 640,00 | - | 0,00 |
| Malta | 356,54 | - | - | - | - | - | - |
| Nyderlandai | 315,68 | 302,51 | 303,33 | 301,51 | 316,16 | 4,86 | 0,15 |
| Austrija | 448,46 | 461,77 | 470,43 | 475,04 | 438,30 | -7,73 | -2,27 |
| Lenkija | 285,31 | 268,68 | 272,55 | 277,84 | 272,12 | -2,06 | -4,63 |
| Portugalija | 352,79 | 346,64 | 341,57 | 340,81 | 341,81 | 0,29 | -3,11 |
| Rumunija | 291,53 | 278,54 | 262,42 | 296,62 | 276,71 | -6,71 | -5,09 |
| Slovėnija | - | - | 296,57 | - | 368,01 | - | - |
| Švedija | 432,99 | 473,75 | 471,45 | 474,65 | 482,85 | 1,73 | 11,52 |
| ES vidutinė kaina | 362,74 | 346,46 | 348,59 | 348,06 | 348,21 | 0,05 | -4,00 |
| Jauni buliai (A) | | | | | | | |
| Belgija | 350,60 | 347,52 | 347,44 | 347,59 | 347,69 | 0,03 | -0,83 |
| Bulgarija | 313,04 | 313,04 | 357,28 | 290,14 | 311,00 | 7,19 | -0,65 |
| Čekija | 337,79 | 321,00 | 323,66 | 326,65 | 329,10 | 0,75 | -2,57 |
| Danija | 326,61 | 302,26 | 303,94 | 304,82 | 307,02 | 0,72 | -6,00 |
| Vokietija | 366,83 | 379,95 | 383,31 | 392,63 | 395,43 | 0,71 | 7,80 |
| Airija | 344,23 | 364,66 | 366,62 | 365,29 | 359,41 | -1,61 | 4,41 |
| Graikija | 413,51 | 431,02 | 431,02 | 431,02 | 431,02 | 0,00 | 4,23 |
| Ispanija | 373,28 | 357,52 | 360,02 | 359,77 | 359,87 | 0,03 | -3,59 |
| Prancūzija | 390,30 | 372,03 | 373,43 | 373,86 | 375,38 | 0,40 | -3,82 |
| Kroatija | 344,70 | 326,09 | 324,42 | 330,38 | 339,36 | 2,72 | -1,55 |
| Italija | 428,21 | 405,77 | 409,21 | 406,09 | 404,92 | -0,29 | -5,44 |
| Kipras | 307,34 | 340,94 | 340,19 | 341,00 | 341,25 | 0,07 | 11,03 |
| Latvija | 241,73 | 233,54 | 252,72 | 250,56 | 265,94 | 6,14 | 10,01 |
| Lietuva | 276,43 | 275,50 | 277,00 | 275,36 | 280,99 | 2,05 | 1,65 |
| Liuksemburgas | 376,69 | • | 393,58 | 391,46 | • | - | - |
| Vengrija | 223,14 | 232,33 | 226,29 | 219,72 | 262,21 | 19,34 | 17,51 |
| Malta | 366,59 | - | - | - | - | - | - |
| Nyderlandai | 351,65 | 332,66 | 393,95 | 389,71 | 341,21 | -12,45 | -2,97 |
| Austrija | 373,87 | 383,23 | 383,23 | 384,91 | 387,48 | 0,67 | 3,64 |
| Lenkija | 302,20 | 315,34 | 315,48 | 318,29 | 320,08 | 0,56 | 5,92 |
| Portugalija | 376,09 | 369,57 | 365,67 | 364,44 | 368,88 | 1,22 | -1,92 |
| Rumunija | 285,60 | 284,36 | 288,91 | 292,96 | 300,17 | 2,46 | 5,10 |
| Slovėnija | 341,02 | 317,08 | 318,93 | 312,57 | 317,87 | 1,70 | -6,79 |
| Slovakija | 319,34 | 303,85 | 301,74 | 311,99 | 309,08 | -0,93 | -3,21 |
| Suomija | 362,33 | 347,67 | 355,75 | 353,96 | 358,56 | 1,30 | -1,04 |
| Švedija | 397,19 | 444,87 | 445,62 | 445,77 | 452,74 | 1,57 | 13,99 |
| ES vidutinė kaina | 364,73 | 366,59 | 368,81 | 371,04 | 372,04 | 0,27 | 2,00 |
| Buliai (B) | | | | | | | |
| Bulgarija | - | 370,86 | - | - | - | - | - |
| Čekija | 330,58 | 311,69 | 313,46 | 328,10 | 328,98 | 0,27 | -0,49 |
| Danija | 224,55 | - | 208,65 | - | - | - | - |
| Vokietija | 327,05 | 302,66 | 328,12 | 337,09 | 350,38 | 3,94 | 7,13 |
| Airija | 295,11 | 289,54 | 292,06 | 300,93 | 299,94 | -0,33 | 1,64 |
| Prancūzija | 292,00 | 302,00 | 297,00 | 300,00 | 301,00 | 0,33 | 3,08 |
| Italija | 313,46 | 290,07 | 294,61 | 300,00 | 320,28 | 6,76 | 2,18 |
| Latvija | - | 201,26 | 220,26 | - | - | - | - |
| Lietuva | 271,22 | 274,02 | • | 267,85 | 255,19 | -4,73 | -5,91 |
| Liuksemburgas | 302,43 | • | • | • | • | - | - |
| Austrija | 312,96 | 315,35 | 334,45 | 341,93 | 305,88 | -10,54 | -2,26 |
| Lenkija | 302,73 | 319,69 | 318,88 | 322,42 | 324,62 | 0,68 | 7,23 |
| Portugalija | 315,40 | 290,00 | - | 250,00 | 229,36 | -8,26 | -27,28 |
| Rumunija | 286,27 | 250,90 | 308,48 | 262,27 | 288,92 | 10,16 | 0,93 |
| Slovėnija | 333,69 | 310,05 | 314,77 | 297,53 | 313,52 | 5,37 | -6,04 |
| Slovakija | 321,47 | 309,04 | 317,39 | 312,74 | 320,41 | 2,45 | -0,33 |

lentelės tęsinys 15 psl.



14 psl. lentelės tęsinys

| Valstybė | 2020 | 2021 | | | | Pokytis, % | |
|------------------------------|----------------------|----------------------|----------------------|----------------------|----------------------|--------------|-------------|
| | 6 sav. (02 03–09) | 3 sav. (01 18–24) | 4 sav. (01 25–31) | 5 sav. (02 01–07) | 6 sav. (02 08–14) | savaitės** | metų*** |
| Buliai (B) | | | | | | | |
| Suomija | 370,69 | - | 353,98 | 370,20 | 363,73 | -1,75 | -1,88 |
| Švedija | 367,00 | 421,60 | 424,14 | 426,84 | 440,96 | 3,31 | 20,15 |
| ES vidutinė kaina | 308,62 | 315,12 | 317,86 | 321,67 | 323,64 | 0,61 | 4,87 |
| Karvės (D) | | | | | | | |
| Belgija | 237,66 | 230,77 | 228,60 | 228,01 | 227,85 | -0,07 | -4,13 |
| Bulgarija | 224,69 | 208,81 | 207,41 | 214,63 | 202,49 | -5,66 | -9,88 |
| Čekija | 223,99 | 212,15 | 210,07 | 215,55 | 219,14 | 1,67 | -2,17 |
| Danija | 257,38 | 245,85 | 245,61 | 246,13 | 245,40 | -0,30 | -4,65 |
| Vokietija | 271,16 | 259,90 | 263,53 | 269,16 | 273,15 | 1,48 | 0,74 |
| Estija | • | 225,19 | • | 221,40 | • | - | - |
| Airija | 288,09 | 302,10 | 304,90 | 302,03 | 293,88 | -2,70 | 2,01 |
| Graikija | 200,70 | 218,51 | 218,51 | 218,51 | 218,51 | 0,00 | 8,87 |
| Ispanija | 240,09 | 222,39 | 224,79 | 219,61 | 223,21 | 1,64 | -7,03 |
| Prancūzija | 301,46 | 320,72 | 321,06 | 322,14 | 322,67 | 0,17 | 7,03 |
| Kroatija | 245,97 | 243,59 | 230,18 | 223,01 | 229,71 | 3,00 | -6,61 |
| Italija | 254,47 | 237,06 | 243,81 | 245,74 | 245,99 | 0,10 | -3,33 |
| Kipras | 177,84 | 180,74 | 181,26 | 181,37 | 181,89 | 0,28 | 2,28 |
| Latvija | 212,16 | 200,90 | 204,70 | 200,64 | 203,61 | 1,48 | -4,03 |
| Lietuva | 226,76 | 233,83 | 233,02 | 224,01 | 238,53 | 6,48 | 5,19 |
| Liuksemburgas | 320,71 | • | • | • | • | - | - |
| Vengrija | 192,92 | 172,03 | 162,41 | 170,03 | 168,85 | -0,69 | -12,47 |
| Malta | 215,79 | - | - | - | - | - | - |
| Nyderlandai | 274,84 | 248,68 | 253,59 | 246,45 | 251,88 | 2,20 | -8,35 |
| Austrija | 250,95 | 248,57 | 241,13 | 240,46 | 243,28 | 1,17 | -3,06 |
| Lenkija | 248,67 | 240,24 | 242,76 | 243,53 | 247,61 | 1,67 | -0,43 |
| Portugalija | 210,86 | 199,93 | 197,76 | 200,51 | 201,49 | 0,49 | -4,44 |
| Rumunija | 230,72 | 226,43 | 223,63 | 228,66 | 237,39 | 3,82 | 2,89 |
| Slovėnija | 223,81 | 196,59 | 198,94 | 199,29 | 204,11 | 2,42 | -8,80 |
| Suomija | 256,05 | 283,94 | 285,42 | 283,23 | 286,56 | 1,18 | 11,92 |
| Švedija | 349,16 | 398,01 | 397,12 | 396,73 | 401,70 | 1,25 | 15,05 |
| ES vidutinė kaina | 273,94 | 274,74 | 276,25 | 276,91 | 278,57 | 0,60 | 1,69 |
| Telyčios (E) | | | | | | | |
| Belgija | 341,40 | 346,18 | 346,37 | 345,16 | 345,17 | 0,00 | 1,11 |
| Bulgarija | - | - | - | 306,78 | - | - | - |
| Čekija | 262,87 | 247,38 | • | 246,60 | • | - | - |
| Danija | 325,48 | 307,26 | 299,33 | 299,94 | 303,84 | 1,30 | -6,65 |
| Vokietija | 329,54 | 322,20 | 327,34 | 328,57 | 331,51 | 0,89 | 0,60 |
| Airija | 365,41 | 383,23 | 384,22 | 382,83 | 377,52 | -1,38 | 3,31 |
| Graikija | 393,79 | 415,38 | 415,38 | 415,38 | 415,38 | 0,00 | 5,48 |
| Ispanija | 383,25 | 373,65 | 371,24 | 371,22 | 359,90 | -3,05 | -6,09 |
| Prancūzija | 399,48 | 416,29 | 417,29 | 418,68 | 416,96 | -0,41 | 4,38 |
| Kroatija | 345,44 | 350,40 | 352,77 | 358,05 | 361,26 | 0,90 | 4,58 |
| Italija | 437,91 | 436,94 | 442,67 | 448,34 | 449,43 | 0,24 | 2,63 |
| Kipras | - | 235,00 | 235,00 | 235,00 | 235,00 | 0,00 | - |
| Latvija | 211,06 | 204,68 | 209,62 | 221,77 | 195,74 | -11,74 | -7,26 |
| Lietuva | 277,66 | 263,89 | 244,17 | 252,21 | 248,85 | -1,33 | -10,37 |
| Liuksemburgas | 383,81 | • | • | • | • | - | - |
| Vengrija | 191,92 | 183,55 | 192,24 | 192,98 | 188,30 | -2,43 | -1,89 |
| Malta | 335,93 | - | - | - | - | - | - |
| Nyderlandai | 192,54 | 234,41 | 247,09 | 229,06 | 240,96 | 5,19 | 25,15 |
| Austrija | 342,27 | 341,49 | 338,49 | 347,65 | 343,22 | -1,27 | 0,28 |
| Lenkija | 306,78 | 301,21 | 297,88 | 304,78 | 303,34 | -0,47 | -1,12 |
| Portugalija | 371,78 | 365,15 | 360,85 | 365,89 | 365,81 | -0,02 | -1,61 |
| Rumunija | 277,00 | 276,07 | 269,56 | 257,09 | 272,92 | 6,16 | -1,47 |
| Slovėnija | 317,04 | 295,81 | 293,86 | 295,28 | 291,92 | -1,14 | -7,92 |
| Suomija | 340,30 | 333,61 | 333,26 | 334,23 | 333,40 | -0,25 | -2,03 |
| Švedija | 382,75 | 439,29 | 438,78 | 432,48 | 442,17 | 2,24 | 15,52 |
| ES vidutinė kaina | 364,85 | 370,42 | 371,27 | 373,26 | 371,32 | -0,52 | 1,77 |
| ES vidutinė kaina A–Z | 333,11 | 335,72 | 337,42 | 338,94 | 339,19 | 0,07 | 1,82 |

* vidutinės kainos apskaičiuotos iš atrankinių EK teikiamų duomenų: A kategorijos – U2, U3, R2, R3, O2, O3 klasių; B kategorijos – R3 klasės; D kategorijos – R3, R4, O2, O3, O4, P2, P3 klasių; E kategorijos – U2, U3, R2, R3, R4, O2, O3, O4 klasių; Z kategorijos – U2, U3, R2, R3, O2, O3 klasių

** lyginant 2021 m. 6 savaitę su 2021 m. 5 savaitę; *** lyginant 2021 m. 6 savaitę su 2020 m. 6 savaitę

• – konfidencialūs duomenys

Šaltiniai: ŽŪIKVC (LŽŪMPRIS) ir EK



Galvijų supirkimo kainos Lietuvos įmonėse, EUR/100 kg skerdenų (be PVM)

| Kategorija pagal raumeningumą | 2020 | 2021 | | | | Pokytis, % | |
|-------------------------------|----------------------|----------------------|----------------------|----------------------|----------------------|--------------|--------------|
| | 7 sav. (02 10-16) | 4 sav. (01 25-31) | 5 sav. (02 01-07) | 6 sav. (02 08-14) | 7 sav. (02 15-21) | savaitės* | metų** |
| Jauni buliai (A): | | | | | | | |
| U2 | 313,37 | 294,99 | 284,06 | 297,37 | 290,79 | -2,21 | -7,21 |
| U3 | ● | 310,27 | 294,55 | 295,28 | 289,14 | -2,08 | - |
| U | 305,34 | 301,08 | 289,88 | 290,40 | 289,14 | -0,43 | -5,31 |
| R2 | 291,14 | 285,85 | 285,37 | 283,18 | 286,79 | 1,27 | -1,49 |
| R3 | 287,76 | 286,83 | 282,34 | 285,10 | 280,82 | -1,50 | -2,41 |
| R | 288,91 | 285,43 | 283,30 | 283,99 | 282,76 | -0,43 | -2,13 |
| O1 | 263,48 | ● | ● | ● | ● | - | - |
| O2 | 264,98 | 269,83 | 269,00 | 281,13 | 277,47 | -1,30 | 4,71 |
| O3 | 275,19 | 272,86 | 273,66 | 274,82 | 272,88 | -0,71 | -0,84 |
| O | 269,80 | 270,36 | 271,53 | 277,23 | 275,78 | -0,52 | 2,22 |
| P1 | 237,29 | ● | ● | 247,45 | ● | - | - |
| P2 | 243,73 | 243,86 | 259,70 | 250,28 | 236,43 | -5,53 | -3,00 |
| P3 | 250,04 | 260,97 | 262,65 | ● | 240,78 | - | -3,70 |
| P | 244,62 | 236,61 | 257,09 | 245,06 | 235,90 | -3,74 | -3,56 |
| U-P | 274,76 | 274,52 | 274,74 | 276,84 | 275,67 | -0,42 | 0,33 |
| Buliai (B): | | | | | | | |
| U2 | ● | 265,52 | ● | ● | 309,99 | - | - |
| U3 | 281,15 | ● | ● | ● | ● | - | - |
| U | 278,56 | 261,40 | 280,24 | ● | 304,68 | - | 9,38 |
| R1 | 278,81 | 233,29 | - | ● | - | - | - |
| R2 | 275,47 | 260,48 | ● | 287,91 | ● | - | - |
| R3 | ● | ● | 267,85 | 255,19 | 284,49 | 11,48 | - |
| R | 275,23 | 257,24 | 281,58 | 275,66 | 279,71 | 1,47 | 1,63 |
| O2 | 267,11 | 264,30 | 271,96 | 279,71 | ● | - | - |
| O3 | 271,18 | 262,01 | 268,50 | 251,81 | 277,37 | 10,15 | 2,28 |
| O | 269,42 | 264,86 | 268,74 | 266,72 | 281,36 | 5,49 | 4,43 |
| P2 | 254,51 | 227,78 | 252,29 | 231,05 | 247,00 | 6,90 | -2,95 |
| P3 | 246,91 | ● | ● | ● | ● | - | - |
| P | 245,54 | 242,01 | 254,84 | 243,43 | 252,63 | 3,78 | 2,89 |
| U-P | 269,98 | 262,15 | 270,67 | 265,45 | 283,76 | 6,90 | 5,10 |
| Karvės (D): | | | | | | | |
| R3 | 266,55 | 247,16 | 253,67 | ● | 252,91 | - | -5,12 |
| R4 | 251,62 | 244,93 | ● | 257,30 | ● | - | - |
| R | 256,04 | 250,28 | 247,70 | 242,61 | 249,64 | 2,90 | -2,50 |
| O2 | 253,02 | 248,87 | 244,75 | 252,91 | 254,49 | 0,62 | 0,58 |
| O3 | 256,96 | 254,63 | 245,89 | 258,94 | 255,20 | -1,44 | -0,68 |
| O4 | 239,39 | 245,04 | 211,56 | 233,52 | 235,08 | 0,67 | -1,80 |
| O | 251,40 | 251,63 | 241,14 | 254,65 | 252,61 | -0,80 | 0,48 |
| P1 | 170,90 | 184,66 | 175,80 | 190,99 | 180,78 | -5,35 | 5,78 |
| P2 | 207,72 | 210,87 | 205,00 | 215,30 | 209,13 | -2,87 | 0,68 |
| P3 | 198,44 | 210,68 | 193,76 | 209,64 | 209,23 | -0,20 | 5,44 |
| P | 193,27 | 204,56 | 193,19 | 207,23 | 201,43 | -2,80 | 4,22 |
| R-P | 221,60 | 228,48 | 215,76 | 231,45 | 227,34 | -1,78 | 2,59 |
| Telyčios (E): | | | | | | | |
| U | ● | - | 262,57 | ● | - | - | - |
| R3 | 277,53 | ● | 266,51 | 257,10 | 255,91 | -0,46 | -7,79 |
| R4 | 278,07 | ● | ● | ● | 251,31 | - | -9,62 |
| R | 276,24 | 233,24 | 262,53 | 256,35 | 256,41 | 0,02 | -7,18 |
| O2 | 243,45 | 239,82 | ● | ● | ● | - | - |
| O3 | 260,44 | 248,64 | 248,12 | 246,58 | 250,10 | 1,43 | -3,97 |
| O4 | 259,60 | ● | ● | ● | 233,05 | - | -10,23 |
| O | 257,84 | 245,74 | 247,27 | 245,82 | 247,06 | 0,50 | -4,18 |
| P1 | 194,04 | ● | ● | ● | ● | - | - |
| P2 | 221,30 | 223,89 | 217,98 | 204,35 | 207,47 | 1,53 | -6,25 |
| P3 | 216,30 | 232,44 | 204,25 | 195,04 | 202,51 | 3,83 | -6,38 |
| P | 219,95 | 226,18 | 205,85 | 202,24 | 204,35 | 1,04 | -7,09 |
| U-P | 254,75 | 238,56 | 243,07 | 236,89 | 238,53 | 0,69 | -6,37 |
| Vidutinė A-Z | 249,52 | 246,23 | 244,56 | 249,16 | 246,04 | -1,25 | -1,39 |

* lyginant 2021 m. 7 savaitę su 2021 m. 6 savaitę; ** lyginant 2021 m. 7 savaitę su 2020 m. 7 savaitę
● – konfidencialūs duomenys

Šaltinis: ŽŪIKVC (LŽŪMPRIŠ)



Lietuvos įmonėse pagamintos mėsos ir kai kurių mėsos gaminių vidutinės pardavimo kainos*, EUR/t

| Gaminio pavadinimas | PGPK kodas | Lietuvos rinkoje | | | | | Kitų ES šalių rinkose | | | | |
|--|----------------|------------------|-----------|-----------|------------|---------|-----------------------|-----------|-----------|------------|---------|
| | | 2020 | | 2021 | pokytis, % | | 2020 | | 2021 | pokytis, % | |
| | | sausis | gruodis | sausis | mėnesio** | metų*** | sausis | gruodis | sausis | mėnesio** | metų*** |
| Šviežios arba atšaldytos jautienos ir veršienos skerdenos ir skerdenų pusės ir ketvirčiai su kaulais | 10.11.11.40.00 | 3 098,00 | 3 344,00 | 3 133,00 | -6,31 | 1,13 | 3 137,00 | 2 940,00 | 3 029,00 | 3,03 | -3,44 |
| Švieži arba atšaldyti jautienos ir veršienos gabalai | 10.11.11.90.00 | 4 164,00 | 3 685,00 | 3 352,00 | -9,04 | -19,50 | 4 320,00 | 4 209,00 | 4 206,00 | -0,07 | -2,64 |
| Užšaldytos jautienos ir veršienos skerdenos, skerdenų pusės, ketvirčiai ir gabalai | 10.11.31.00.00 | 3 299,00 | 2 816,00 | 2 007,00 | -28,73 | -39,16 | • | • | • | - | - |
| Šviežia arba atšaldyta kiauliena: skerdenos, skerdenų pusės ¹⁾ | 10.11.12.30.00 | 2 297,00 | 1 432,00 | 1 520,00 | 6,15 | -33,83 | 2 282,00 | 1 496,00 | 1 443,00 | -3,54 | -36,77 |
| Šviežia arba atšaldyta kiauliena: kumpiai, mentės ir jų dalys su kaulais ¹⁾ | 10.11.12.50.00 | 2 929,00 | 2 143,00 | 2 071,00 | -3,36 | -29,29 | 3 518,00 | 3 018,00 | 2 123,00 | -29,66 | -39,65 |
| Šviežia arba atšaldyta kiauliena ⁽¹⁾ , išskyrus skerdenas ir skerdenų pusės, kumpius, mentes ir jų dalis su kaulais) | 10.11.12.90.00 | 2 945,00 | 2 173,00 | 2 126,00 | -2,16 | -27,81 | 2 959,00 | 2 076,00 | 1 937,00 | -6,70 | -34,54 |
| Užšaldyta kiauliena: kumpiai, mentės ir jų dalys su kaulais | 10.11.32.50.00 | 3 236,00 | 2 717,00 | 2 735,00 | 0,66 | -15,48 | • | • | • | - | - |
| Užšaldyta kiauliena (išskyrus skerdenas ir skerdenų pusės, kumpius, mentes ir jų dalis su kaulais) | 10.11.32.90.00 | 2 102,00 | 1 424,00 | 1 232,00 | -13,48 | -41,39 | 1 779,00 | 1 924,00 | 914,00 | -52,49 | -48,62 |
| Šviežios arba atšaldytos ėriukų arba avių skerdenos, skerdenų pusės ir gabalai | 10.11.13.00.00 | 5 009,00 | 5 380,00 | 5 618,00 | 4,42 | 12,16 | - | - | - | - | - |
| Švieži arba atšaldyti galvijienos, kiaulienos, avienos, ožkienos, arklienos ir kitų arklinių šeimos atstovų valgomieji mėsos subproduktai | 10.11.20.00.00 | 844,00 | 801,00 | 903,00 | 12,73 | 6,99 | 779,00 | 1 116,00 | 582,00 | -47,85 | -25,29 |
| Kiaulienos kumpiai, mentės ir jų dalys, su kaulais, sūdyti, užpilti sūrymu, džiovinti arba rūkyti | 10.13.11.20.00 | 5 386,00 | 5 583,00 | 5 493,00 | -1,61 | 1,99 | 8 641,00 | 8 962,00 | 8 759,00 | -2,27 | 1,37 |
| Sūdyta, užpilta sūrymu, džiovinta arba rūkyta kiauliena ²⁾ | 10.13.11.80.00 | 4 604,00 | 4 713,00 | 4 612,00 | -2,14 | 0,17 | 4 961,00 | 4 924,00 | 4 610,00 | -6,38 | -7,08 |
| Sūdyta, užpilta sūrymu, džiovinta arba rūkyta galvijiena | 10.13.12.00.00 | 10 050,00 | 12 642,00 | 10 379,00 | -17,90 | 3,27 | 11 122,00 | 12 399,00 | 19 129,00 | 54,28 | 71,99 |
| Dešros ir panašūs produktai iš kepenų ir daugiausia iš kepenų pagaminti maisto produktai ³⁾ | 10.13.14.30.00 | 2 804,00 | 2 746,00 | 2 282,00 | -16,90 | -18,62 | 3 080,00 | 2 660,00 | 2 846,00 | 6,99 | -7,60 |
| Dešros ir panašūs produktai iš mėsos, mėsos subproduktų arba kraujo ir daugiausia iš šių produktų pagaminti maisto produktai ⁴⁾ | 10.13.14.60.00 | 2 702,00 | 2 744,00 | 2 632,00 | -4,08 | -2,59 | 2 503,00 | 2 635,00 | 2 210,00 | -16,13 | -11,71 |
| Kita paruošta arba konservuota kiauliena, jos subproduktai ir mišiniai, įskaitant mišinius ⁵⁾ | 10.13.15.75.00 | 3 073,00 | 2 970,00 | 2 643,00 | -11,01 | -13,99 | 3 089,00 | 2 858,00 | 2 520,00 | -11,83 | -18,42 |
| Paruošta arba konservuota galvijiena arba jos subproduktai ⁵⁾ | 10.13.15.85.00 | 3 858,00 | 3 810,00 | 4 158,00 | 9,13 | 7,78 | • | • | • | - | - |

* gamintojų kainos apskaičiuotos svertiniu būdu, be PVM; ** lyginant 2021 m. sausio mėn. su 2020 m. gruodžio mėn.; *** lyginant 2021 m. sausio mėn. su 2020 m. sausio mėn.; • – konfidencialūs duomenys

¹⁾ įskaitant šviežią mėsą, užpiltą druska kaip laikinuoju konservantu; ²⁾ įskaitant bekonų šoninę, trijų ketvirčių šoninę arba vidurines dalis, priekines nuokartas, nugarines ir jų dalis, išskyrus kumpius, mentes ir jų dalis, su kaulais, papildus ir jų dalis; ³⁾ (išskyrus paruoštus valgius ir patiekalus); ⁴⁾ (išskyrus iš kepenų pagamintas dešras, paruoštus valgius ir patiekalus); ⁵⁾ išskyrus dešras ir panašius produktus, homogenizuotus produktus, iš kepenų pagamintus maisto produktus, paruoštus valgius ir patiekalus

Šaltinis: ŽŪIKVC (LŽŪMPRIŠ)



Galvijų supirkimo kainos Lietuvos įmonėse, EUR/100 kg skerdenų (be PVM)

| Kategorija pagal raumeningumą | 2020 | | | 2021 | Pokytis, % | |
|-------------------------------|---------------|---------------|---------------|---------------|--------------|--------------|
| | sausis | lapkritis | gruodis | sausis | mėnesio* | metų** |
| Jauni buliai (A): | | | | | | |
| E | • | • | • | • | - | - |
| U | 296,62 | 277,56 | 292,13 | 290,10 | -0,69 | -2,20 |
| R | 283,04 | 263,59 | 270,80 | 280,46 | 3,57 | -0,91 |
| O | 269,33 | 250,20 | 262,52 | 270,53 | 3,05 | 0,45 |
| P | 234,10 | 221,81 | 236,64 | 231,01 | -2,38 | -1,32 |
| E-P | 271,47 | 252,71 | 264,69 | 271,94 | 2,74 | 0,17 |
| Buliai (B): | | | | | | |
| E | • | • | • | • | - | - |
| U | 270,80 | 250,30 | 272,81 | 263,57 | -3,39 | -2,67 |
| R | 279,85 | 249,51 | 257,18 | 264,63 | 2,90 | -5,44 |
| O | 270,40 | 240,88 | 257,21 | 259,90 | 1,05 | -3,88 |
| P | 232,02 | 226,05 | 241,20 | 216,56 | -10,22 | -6,66 |
| E-P | 267,62 | 240,69 | 256,45 | 253,65 | -1,09 | -5,22 |
| Karvės (D): | | | | | | |
| U | • | 232,90 | 229,08 | 230,22 | 0,50 | - |
| R | 253,89 | 228,64 | 238,11 | 246,11 | 3,36 | -3,06 |
| O | 250,32 | 229,10 | 238,49 | 245,55 | 2,96 | -1,91 |
| P | 193,41 | 188,93 | 189,65 | 199,51 | 5,20 | 3,15 |
| U-P | 221,89 | 205,41 | 211,81 | 223,18 | 5,37 | 0,58 |
| Telyčios (E): | | | | | | |
| U | 323,82 | 290,62 | 255,10 | 259,83 | 1,85 | -19,76 |
| R | 279,43 | 253,78 | 261,37 | 263,63 | 0,86 | -5,65 |
| O | 250,57 | 230,86 | 241,29 | 245,01 | 1,54 | -2,22 |
| P | 215,02 | 198,47 | 209,55 | 214,46 | 2,34 | -0,26 |
| U-P | 253,20 | 232,62 | 238,48 | 243,18 | 1,97 | -3,96 |
| Vidutinė (A-Z) | 247,60 | 225,43 | 234,29 | 243,78 | 4,05 | -1,54 |

* lyginant 2021 m. sausio mėn. su 2020 m. gruodžio mėn.

** lyginant 2021 m. sausio mėn. su 2020 m. sausio mėn.

• – konfidencialūs duomenys

Šaltinis: ŽŪIKVC (LŽŪMPRIS)

gumo klasių kiaulių skerdenos. Šių raumeningumo klasių kiaulių skerdenos 2021 m. sausio mėn. sudarė 95,92 proc. nuo bendro suklasifikuotų kiaulių skaičiaus, o 2020 m. sausio mėn. – 96,19 proc. Analizuojamu laikotarpiu pagaminta 6,06 tūkst. t kiaulienos skerdenų – 0,69 proc. daugiau nei 2020 m. tuo pačiu laikotarpiu.

2021 m. sausio mėn. vidutinė kiaulių supirkimo kaina pagal skerdenų masę ir kokybę Lietuvos skerdyklose sudarė 123,89 EUR/100 kg ir buvo 35,21 proc. žemesnė nei 2020 m. sausio mėn. Vidutinė kiaulių supirkimo (gyvojo svorio) kaina analizuojamu laikotarpiu sudarė 87,28 EUR/100 kg – buvo 38,51 proc. žemesnė nei 2020 m. sausio mėn. (141,95 EUR/100 kg).

2021 m. sausio mėn. kiaulių reprezentacinė E klasės vidutinė skerdenų supirkimo kaina Lietuvoje buvo 4,44 proc. žemesnė už vidutinę ES kainą. Lietuvoje 2021 m. sausio mėn. kiaulių E klasės supirkimo vidutinė kaina sudarė 122,22 EUR/100 kg skerdenų ir buvo 35,09 proc. žemesnė nei 2020 m. sausio mėn. Kiaulių vidutinė E klasės supirkimo kaina ES rinkoje

tuo pačiu laikotarpiu sudarė 127,90 EUR/100 kg skerdenų ir buvo 31,18 proc. žemesnė nei 2020 m. atitinkamu laikotarpiu. Kiaulių E klasės supirkimo kaina 2021 m. sausio mėn., palyginti su 2020 m. sausio mėn., didėjo tik Švedijoje – 9,30 proc. (iki 198,36 EUR/100 kg), o kitose ES šalyse – mažėjo. Labiausiai analizuojamu laikotarpiu kiaulių kaina sumažėjo Rumunijoje – 42,00 proc. (iki 122,00 EUR/100 kg skerdenų). Lenkijoje kiaulių E klasės supirkimo kaina sumažėjo 38,29 proc. (iki 113,06 EUR/100 kg skerdenų) ir buvo 7,49 proc. žemesnė nei Lietuvoje, Estijoje – 20,15 proc. (iki 138,50 EUR/100 kg skerdenų), tačiau 13,32 proc. buvo aukštesnė nei Lietuvoje, Latvijoje – 38,22 proc. (iki 124,23 EUR/100 kg) ir buvo 1,80 proc. aukštesnė nei Lietuvoje. Vokietijoje ir Ispanijoje, kurios yra didžiausios kiaulių augintojos ES, kiaulių supirkimo kainos 2021 m. sausio mėn., palyginti su 2020 m. sausio mėn., atitinkamai sumažėjo 35,33 proc. (iki 124,23 EUR/100 kg skerdenų) ir 24,48 proc. (iki 135,26 EUR/kg skerdenų).

Šaltiniai: ŽŪIKVC (Ūkinių gyvūnų registras, LŽŪMPRIS) ir EK



Paukštienos ir kiaušinių rinka

2020 m. Lietuvoje sumažėjo paukščių skerdimai, o paukštienos importas ir eksportas padidėjo. ŽŪIKVC (LŽŪMPRI) duomenimis, analizuojamu laikotarpiu Lietuvos įmonėse buvo paskersta 53,66 mln. paukščių ir pagaminta 99,129 tūkst. t paukštienos skerdenų. Paukščių skerdimų buvo 4,16 proc. mažiau nei 2019 m. Iš to skaičiaus broilerių skerdimai analizuojamu laikotarpiu sudarė 52,55 mln. vnt. ir, palyginti su 2019 m., sumažėjo 3,61 proc.

Paukštienos gamyba, vertinant skerdenų svorį, analizuojamu laikotarpiu buvo 0,29 proc. didesnė nei 2019 m. Iš to skaičiaus broilerių mėsos buvo pagaminta 95,397 tūkst. t – 0,90 proc. daugiau nei 2019 m. Analizuojamu laikotarpiu kalakutų buvo

paskersta 234,259 tūkst. vnt., t. y. 26,50 proc. mažiau nei 2019 m., o kalakutienos gamyba analizuojamu laikotarpiu sumažėjo 16,19 proc., iki 2,069 tūkst. t.

2020 m. IV ketvirtį Lietuvos paukštienos gamybos ir perdirbimo įmonės atvėsintų viščių broilerių skerdenų vidaus rinkoje pardavė 3,08 proc. daugiau nei 2019 m., tačiau vidutinė didmeninė pardavimo kaina padidėjus pigesnės vištienos importui iš Lenkijos buvo 3,87 proc. mažesnė.

Statistikos departamento duomenimis, 2020 m. į Lietuvą importuota 47,080 tūkst. t paukštienos 41,432 tūkst. t – 11,83 proc. daugiau nei 2019 m. Vištienos importas analizuojamu laikotarpiu padidėjo 11,87 proc. Paukštienos eksportas 2020 m. sudarė 47,212 tūkst. t – 2,33 proc.

Lietuvos įmonėse pagamintų kiaušinių pardavimas vidaus rinkoje, tūkst. vnt.

| Kokybės klasės (pagal svorį) | 2020 | | | 2021 | | Pokytis, % | |
|-------------------------------------|------------------|------------------|------------------|------------------|---------------|---------------|--|
| | sausis | lapkritis*** | gruodis | sausis | mėnesio* | metų** | |
| Vištų kiaušiniai su lukštais | 55 079,90 | 51 265,75 | 46 007,39 | 38 665,25 | -15,96 | -29,80 | |
| Iš jų surūšiuota: | | | | | | | |
| A klasė | 15 336,96 | 31 319,55 | 30 851,13 | 28 808,55 | -6,62 | 87,84 | |
| XL | 662,79 | 602,77 | 757,48 | 575,69 | -24,00 | -13,14 | |
| L | 6 972,35 | 13 520,14 | 14 068,91 | 12 274,80 | -12,75 | 76,05 | |
| M | 7 298,28 | 16 855,70 | 15 448,88 | 15 334,67 | -0,74 | 110,11 | |
| S | 403,55 | 340,94 | 575,86 | 623,39 | 8,25 | 54,48 | |
| B klasė | 1 507,23 | 278,44 | 117,17 | 3 222,90 | - | 113,83 | |

* lyginant 2021 m. sausio mėn. su 2020 m. gruodžio mėn.; ** lyginant 2021 m. sausio mėn. su 2020 m. sausio mėn. Šaltinis: ŽŪIKVC (LŽŪMPRI)

*** patikslinti duomenys

Lietuvos įmonėse pagamintų kiaušinių eksportas, tūkst. vnt.

| Kokybės klasės (pagal svorį) | 2020 | | | 2021 | | Pokytis, % | |
|-------------------------------------|------------------|-----------------|-----------------|-----------------|---------------|---------------|--|
| | sausis | lapkritis | gruodis | sausis | mėnesio* | metų** | |
| Vištų kiaušiniai su lukštais | 11 291,60 | 8 259,24 | 8 272,66 | 6 576,15 | -20,51 | -41,76 | |
| A klasė | 7 118,48 | 5 505,24 | 6 177,46 | 5 809,35 | -5,96 | -18,39 | |
| XL | 60,96 | 11,04 | 4,56 | 5,04 | 10,53 | -91,73 | |
| L | 952,32 | 1 218,12 | 1 330,84 | 1 446,56 | 8,70 | 51,90 | |
| M | 5 763,28 | 3 699,64 | 4 186,10 | 3 362,59 | -19,67 | -41,65 | |
| S | 341,92 | 576,44 | 655,96 | 995,16 | 51,71 | 191,05 | |
| B klasė | - | • | • | • | - | - | |

* lyginant 2021 m. sausio mėn. su 2020 m. gruodžio mėn.; ** lyginant 2021 m. sausio mėn. su 2020 m. sausio mėn. Šaltinis: ŽŪIKVC (LŽŪMPRI)

Viščių broilerių skerdenų pardavimo vidutinės didmeninės (gamintojų) kainos Lietuvos įmonėse, EUR/100 kg (be PVM)

| Pavadinimas | 2020 | | 2021 | | | Pokytis, % | |
|---------------------------------------|----------------------|----------------------|----------------------|----------------------|----------------------|------------|--------|
| | 7 sav. (02 10–16) | 4 sav. (01 25–31) | 5 sav. (02 01–07) | 6 sav. (02 08–14) | 7 sav. (02 15–21) | savaitės* | metų** |
| Išdarinėta skerdenėlė (A klasė, 65 %) | 150,85 | 143,73 | 140,36 | 145,61 | 145,22 | -0,27 | -3,73 |
| Krūtinėlės file (KN kodas 0207.13.10) | - | 295,49 | 306,68 | 297,95 | 301,81 | 1,30 | - |
| Kulšėlės (KN kodas 0207.13.60) | - | • | • | • | • | - | - |

* lyginant 2021 m. 7 savaitę su 6 savaitę; ** lyginant 2021 m. 7 savaitę su 2020 m. 7 savaitę
Pastaba. Vidutinės kainos skaičiuojamos svertiniu būdu

Šaltinis: ŽŪIKVC (LŽŪMPRI)

Viščių broilerių skerdenų pardavimo vidutinės didmeninės kainos Lenkijoje, EUR/100 kg (be PVM)

| Pavadinimas | 2020 | | 2021 | | | Pokytis, % | |
|---------------------------------------|----------------------|----------------------|----------------------|----------------------|----------------------|------------|--------|
| | 6 sav. (02 03–09) | 3 sav. (01 18–24) | 4 sav. (01 25–31) | 5 sav. (02 01–07) | 6 sav. (02 08–14) | savaitės* | metų** |
| Išdarinėta skerdenėlė (A klasė, 65 %) | 123,33 | 123,32 | 126,33 | 123,46 | 131,53 | 6,54 | 6,65 |

* lyginant 2021 m. 6 savaitę su 5 savaitę; ** lyginant 2021 m. 6 savaitę su 2020 m. 6 savaitę

Šaltinis: EK



daugiau nei 2019 m. Iš to skaičiaus vištienos eksportas analizuojamu laikotarpiu padidėjo 1,65 proc., iki 46,137 tūkst. t.

2021 m. sausio mėn. padidėjo ES vidutinė didmeninė vištienos kaina. 2020 m. sausio mėn. Europos Sąjungos (toliau – ES) vidutinė didmeninė viščiukų broilerių skerdenų (A kokybės klasės „65 proc. viščiukas“) pardavimo kaina sudarė 183,73 EUR/100 kg ir buvo 2,02 proc. didesnė nei 2020 m. gruodžio mėn. (180,10 EUR/100 kg) ir 1,8 proc. mažesnė nei prieš metus. Europos Komisijos duomenimis, 2020 m. sausio mėn. brangiausia vištiena buvo Suomijoje (306,21 EUR/100 kg), Vokietijoje (285,00 EUR/100 kg), Austrijoje (268,72 EUR/100 kg), o pigiausia – Lenkijoje (124,55 EUR/100 kg), Rumunijoje (128,19 EUR/100 kg),

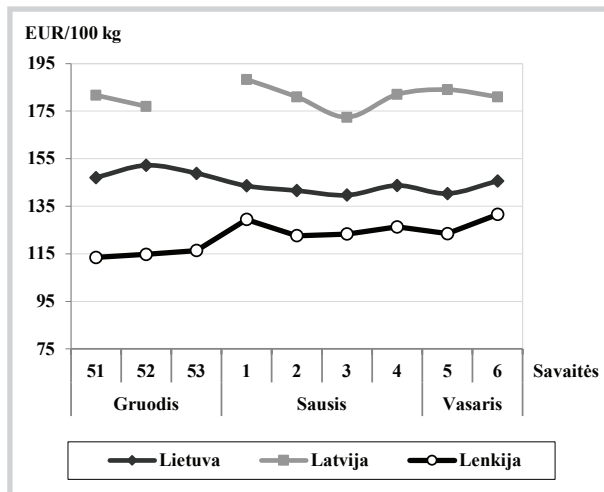
Bulgarijoje (134,60 EUR/100 kg) ir Ispanijoje (139,90 EUR/100 kg). 2021 m. sausio mėn., palyginti su 2020 m. gruodžio mėn., vidutinė didmeninė viščiukų broilerių kaina daugelyje šalių didėjo. Per metus vidutinė didmeninė viščiukų broilerių skerdenų kaina labiausiai padidėjo Italijoje (24,9 proc.), o sumažėjo Čekijoje (18,1 proc.) ir Ispanijoje (14,4 proc.).

Lietuvoje parduodama broilerių mėsos kaina 2020 m. sausio mėn. sudarė 142,73 EUR/100 kg, t. y. buvo beveik tokia pati nei praėjusių metų gruodžio mėn. (142,41 EUR/100 kg) ir 3,1 proc. mažesnė nei 2020 m. gruodžio mėn. Lietuvoje parduodamos vištienos paklausa nemažėjo, jos kaina buvo 22,32 proc. žemesnė nei vidutiniškai ES.

Analizuojamu laikotarpiu Latvijoje viščiukų

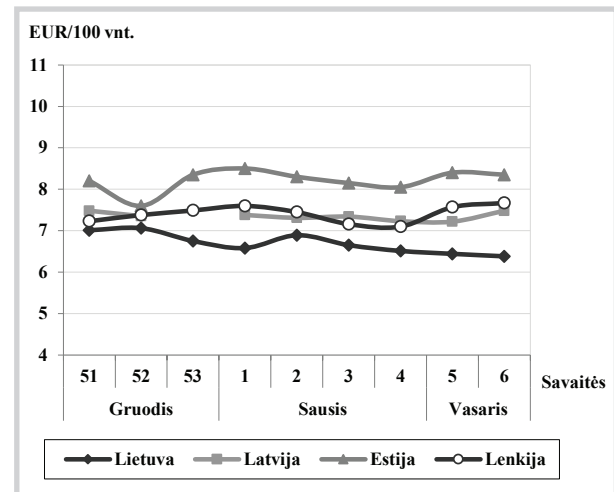
tęsinys 22 psl.

Viščiukų broilerių skerdenų vidutinės didmeninės pardavimo kainos (be PVM) Lietuvoje, Latvijoje ir Lenkijoje 2020 m. gruodžio–2021 m. vasario mėn.



Šaltiniai: ŽŪIKVC (LŽŪMPRI), LVAEI ir EK

Šviežių supakuotų kiaušinių vidutinės didmeninės pardavimo kainos* (be PVM) Lietuvoje, Latvijoje, Estijoje ir Lenkijoje 2020 m. gruodžio–2021 m. vasario mėn.**



* vidutinės L ir M kategorijų svertinės kainos

** kainos (EUR) pateiktos pagal atitinkamos datos ECB valiutos kursą

Šaltiniai: ŽŪIKVC (LŽŪMPRI), EKI, LVAEI ir ZSRIR

Šviežių supakuotų kiaušinių pardavimo vidutinės didmeninės kainos Lietuvos įmonėse EUR/100 vnt. (be PVM)

| Kokybės klasės (pagal svorį) | 2020 | | 2021 | | | Pokytis, % | |
|------------------------------|-------------------|-------------------|-------------------|-------------------|-------------------|--------------|---------------|
| | 7 sav. (02 10–16) | 4 sav. (01 25–31) | 5 sav. (01 25–31) | 6 sav. (02 01–07) | 7 sav. (02 08–14) | savaitės* | metų** |
| A klasė | | | | | | | |
| L (nuo 63 g iki 73 g) | 7,49 | 6,76 | 6,64 | 6,66 | 6,69 | 0,45 | -10,68 |
| M (nuo 53 g iki 63 g) | 6,97 | 6,29 | 6,22 | 6,14 | 6,09 | -1,95 | -13,63 |
| Vidutinė (L–M) | 7,17 | 6,51 | 6,44 | 6,38 | 6,27 | -1,72 | -12,55 |

* lyginant 2021 m. 7 savaitę su 6 savaitę; ** lyginant 2021 m. 7 savaitę su 2020 m. 7 savaitę

Šaltinis: ŽŪIKVC (LŽŪMPRI)

Šviežių supakuotų kiaušinių pardavimo vidutinės didmeninės kainos* Lenkijoje, EUR/100 vnt. (be PVM)

| Kokybės klasės (pagal svorį) | 2020 | | 2021 | | | Pokytis, % | |
|------------------------------|-------------------|-------------------|-------------------|-------------------|-------------------|-------------|---------------|
| | 6 sav. (02 03–09) | 3 sav. (01 18–24) | 4 sav. (01 25–31) | 5 sav. (02 01–07) | 6 sav. (02 08–14) | savaitės* | metų** |
| A klasė | | | | | | | |
| L (nuo 63 g iki 73 g) | 9,23 | 7,89 | 7,85 | 8,31 | 8,70 | 4,69 | -5,74 |
| M (nuo 53 g iki 63 g) | 8,51 | 6,42 | 6,35 | 6,83 | 6,63 | -2,93 | -22,09 |
| Vidutinė (L–M) | 8,87 | 7,61 | 7,10 | 7,57 | 7,67 | 1,32 | -13,53 |

* kainos (EUR) pateiktos pagal atitinkamos datos ECB valiutos kursą

Šaltinis: ZSRIR

** lyginant 2021 m. 6 savaitę su 5 savaitę; *** lyginant 2021 m. 6 savaitę su 2020 m. 6 savaitę



Vidutinės didmeninės viščių broilerių skerdenų (A klasės, 65 %) kainos Europos Sąjungos valstybėse, EUR/100 kg (be PVM)

| Valstybė | 2020 | | 2021 | | | Pokytis, % | |
|--------------------------|------------------------------|----------------------|----------------------|----------------------|----------------------|-------------|-------------|
| | Data 6 sav. (02 03–09) | 3 sav. (01 18–24) | 4 sav. (01 25–31) | 5 sav. (02 01–07) | 6 sav. (02 08–14) | savaitės* | metų** |
| Lietuva | 150,51 | 139,68 | 143,73 | 140,36 | 145,61 | 3,74 | -3,26 |
| Latvija | 166,02 | 172,40 | 182,00 | 184,00 | 181,00 | -1,63 | 9,02 |
| Belgija | 164,00 | 167,00 | 175,06 | 173,78 | 178,19 | 2,54 | 8,65 |
| Bulgarija | 159,07 | 142,78 | 143,07 | 137,84 | 148,53 | 7,76 | -6,63 |
| Čekija | 221,16 | 168,31 | 170,89 | 172,53 | 171,06 | -0,85 | -22,65 |
| Danija | 239,00 | 226,49 | 214,83 | 227,38 | 242,85 | 6,80 | 1,61 |
| Vokietija | 289,00 | 285,00 | 285,00 | 285,00 | 285,00 | 0,00 | -1,38 |
| Graikija | 200,17 | 195,17 | 194,30 | 194,50 | 196,00 | 0,77 | -2,08 |
| Ispanija | 182,94 | 144,61 | 154,61 | 154,61 | 164,61 | 6,47 | -10,02 |
| Prancūzija | 230,00 | 220,00 | 220,00 | 220,00 | 230,00 | 4,55 | 0,00 |
| Kroatija | 188,80 | 176,68 | 176,62 | 174,52 | 178,96 | 2,54 | -5,21 |
| Airija | 214,85 | - | 211,85 | 213,18 | 213,18 | 0,00 | -0,78 |
| Italija | 171,25 | 192,50 | 207,00 | 205,00 | 213,00 | 3,90 | 24,38 |
| Kipras | 255,51 | 228,82 | 228,28 | 228,82 | 228,82 | 0,00 | -10,45 |
| Vengrija | 150,17 | 140,58 | 141,01 | 140,55 | 142,64 | 1,49 | -5,01 |
| Malta | 223,75 | - | - | - | - | - | - |
| Olandija | 174,00 | 174,00 | 174,00 | 174,00 | 174,00 | 0,00 | 0,00 |
| Austrija | 279,84 | 273,77 | 273,14 | 272,49 | 260,35 | -4,46 | -6,96 |
| Lenkija | 123,33 | 123,32 | 126,33 | 123,46 | 131,53 | 6,53 | 6,65 |
| Portugalija | 178,00 | 147,00 | 147,00 | 147,00 | 149,00 | 1,36 | -16,29 |
| Rumunija | 140,02 | 129,67 | 136,71 | 150,30 | 138,11 | -8,11 | -1,36 |
| Slovėnija | 210,53 | 205,35 | 226,48 | 220,65 | 235,46 | 6,71 | 11,84 |
| Slovakija | 182,32 | 183,57 | 198,88 | 178,86 | 186,46 | 4,25 | 2,27 |
| Suomija | 306,25 | 304,91 | 306,22 | 307,79 | 308,70 | 0,30 | 0,80 |
| Švedija | 240,55 | 266,89 | 269,65 | 270,35 | 275,15 | 1,78 | 14,39 |
| ES vidutinė kaina | 189,62 | 182,39 | 186,39 | 186,04 | 191,21 | 2,78 | 0,84 |

Vidutinės didmeninės šviežių supakuotų kiaušinių (L–M kat.) kainos Europos Sąjungos valstybėse, EUR/100 kg (be PVM)

| Valstybė | 2020 | | 2021 | | | Pokytis, % | |
|--------------------------|------------------------------|----------------------|----------------------|----------------------|----------------------|-------------|--------------|
| | Data 6 sav. (02 03–09) | 3 sav. (01 18–24) | 4 sav. (01 25–31) | 5 sav. (02 01–07) | 6 sav. (02 08–14) | savaitės* | metų** |
| Lietuva | 117,53 | 104,03 | 103,66 | 101,81 | 101,95 | -1,80 | -7,60 |
| Latvija | 122,79 | 115,43 | 114,72 | 114,53 | 117,74 | 2,80 | -4,11 |
| Estija | 143,12 | 129,74 | 127,02 | 138,73 | 132,75 | -4,31 | -7,25 |
| Belgija | 125,97 | 105,02 | 100,25 | 104,64 | - | - | - |
| Bulgarija | 89,84 | 103,74 | 101,34 | 101,01 | - | - | - |
| Čekija | 111,99 | 114,13 | 113,34 | 115,27 | 115,09 | -0,15 | 2,77 |
| Danija | 171,29 | 168,02 | 168,05 | 168,08 | 168,08 | 0,00 | -1,87 |
| Vokietija | 124,89 | 108,29 | 109,89 | 115,17 | 119,30 | 3,59 | -4,48 |
| Graikija | 146,71 | 132,27 | 131,60 | 131,87 | 131,73 | -0,11 | -10,21 |
| Ispanija | 92,56 | 87,70 | 87,88 | 87,04 | 86,97 | -0,08 | -6,04 |
| Prancūzija | 130,18 | 98,42 | 98,42 | 99,22 | 101,19 | 1,99 | -22,27 |
| Kroatija | 139,34 | 135,30 | 137,95 | 135,68 | 133,07 | -1,92 | -4,50 |
| Airija | 137,90 | 157,08 | 143,85 | 143,85 | 143,85 | 0,00 | 4,31 |
| Italija | 182,54 | 175,79 | 175,79 | 175,79 | 179,76 | 2,26 | -1,52 |
| Kipras | 160,18 | 160,18 | 160,18 | 160,18 | 160,18 | 0,00 | 0,00 |
| Vengrija | 131,88 | 122,26 | 124,15 | 122,89 | 126,24 | 2,72 | -4,28 |
| Malta | 158,47 | - | - | - | - | - | - |
| Olandija | 135,00 | 124,00 | 125 | 128,00 | - | - | - |
| Austrija | 189,38 | 190,76 | 188,33 | 189,91 | 189,94 | 0,02 | 0,30 |
| Lenkija | 149,17 | 121,02 | 119,53 | 128,56 | - | - | - |
| Portugalija | 123,02 | 115,08 | 115,08 | 115,08 | 115,08 | 0,00 | -6,45 |
| Rumunija | 102,08 | 112,02 | 112,97 | 115,80 | 114,45 | -1,16 | 12,12 |
| Slovėnija | 135,88 | 103,03 | 103,15 | 103,34 | 146,03 | 41,31 | 7,47 |
| Slovakija | 117,00 | 121,17 | 122,00 | 124,45 | 124,03 | -0,34 | 6,01 |
| Suomija | 154,86 | 154,58 | 146,74 | 145,55 | 154,95 | 6,46 | 0,06 |
| Švedija | 180,53 | 175,29 | 164,78 | 161,62 | 180,86 | 11,90 | 0,18 |
| ES vidutinė kaina | 134,10 | 121,68 | 121,27 | 123,29 | 125,33 | 1,65 | -6,54 |

* lyginant 2021 m. 6 savaitę su 5 savaitę

** lyginant 2021 m. 6 savaitę su 2020 m. 6 savaitę

- nepateikti duomenys

Šaltinis: EK



broilerių skerdenų didmeninė pardavimo kaina sudarė (180,92 EUR/100 kg) ir buvo beveik tokia pati kaip 2020 metų gruodžio mėn. (180,65 EUR/100 kg).

2021 m. sausio mėn. sumažėjo ES vidutinė didmeninė kiaušinių kaina. Vidutinė didmeninė kiaušinių (L ir M kategorijos) pardavimo kaina ES 2021 m. sausio mėn. sudarė 121,15 EUR/100 kg, t. y. buvo 1,04 proc. mažesnė nei praėjusių metų gruodžio mėn. (122,42 EUR/100 kg) ir 11,1 proc. mažesnė nei 2020 m. sausio mėn. (136,25 EUR/100 kg). 2021 m. sausio mėn. brangiausi kiaušiniai buvo Austrijoje (187,29 EUR/100 kg), Italijoje (177,02 EUR/100 kg), Maltoje (174,85 EUR/100 kg) ir Danijoje (168,04 EUR/100 kg). 2021 m. sausio mėn., palyginti su 2020 m. tuo pačiu laikotarpiu, vidutinės kiaušinių (L ir M kat.) kategorijos kainos daugelyje ES šalių mažėjo. Labiausiai analizuojamu laikotarpiu kiaušinių kainos mažėjo Prancūzijoje (32,4 proc.), Lenkijoje (17,6 proc.), Belgijoje (16,8 proc.), Slovėnijoje (12,7 proc.). 2021 m. sausio mėn., palyginti su 2020 m. gruodžio mėn., labiausiai kiaušiniai brango Maltoje (23 proc.) ir Airijoje (11,7 proc.).

Numatoma, kad šiais metais ES šalyse kiaušinių rinkos kainų pokyčius lems koronaviruso protrūkiai ir Europoje plintantis paukščių gripas. „Robabank“ analitikas Nan-Dirk Mudler prognozuoja, kad vykstant masinei gyventojų vakcinacijai ekonominė krizė gali trukti ir antrąjį šių metų pusmetį. Trečiasis ekonominės krizės etapas gali ateiti po 2021 m. Maisto tiekimo grandinės valdymui turėtų būti skirtas ypatingas dėmesys.

Latvijoje vidutinė didmeninė kiaušinių (L ir M kat.) pardavimo kaina analizuojamu laikotarpiu, palyginti su 2020 m. gruodžio mėn., sumažėjo 2,61 proc. (iki 115,86 EUR/100 kg), Estijoje padidėjo 1,27 proc. (iki 131,24 EUR/100 kg), Lenkijoje kaina išliko panaši (apie 123,66 EUR/100 kg).

2020 m. kovo mėn. mažiausia didmeninė kiaušinių pardavimo kaina ES buvo Ispanijoje (87,87 EUR/100 kg), Prancūzijoje (94,81 EUR/100 kg) ir Rumunijoje (97,71 EUR/100 kg). Lietuvoje analizuojamu laikotarpiu vidutinė didmeninė kiaušinių (L ir M kat.) kaina sudarė 105,66 EUR/100 kg. Ji buvo 3,18 proc. mažesnė nei praėjusių metų gruodžio mėn. ir 7,9 proc. didesnė nei praėjusių metų sausio mėn. (114,69,06 EUR/100 kg).

Šaltiniai: ŽŪIKVC (LŽŪMPRIS), STD ir EK

Kai kurių paukštienos gaminių gamyba Lietuvos įmonėse, t

| Gaminio pavadinimas | PGPK kodas | Pagaminta | | | Pokytis, % | |
|--|----------------|-----------|------------|----------|------------|--------|
| | | 2020 | | 2021 | mėnesio* | metų** |
| | | sausis | gruodis*** | sausis | | |
| Švieži arba atšaldyti nesukapoti viščiukai | 10.12.10.10.00 | 9 304,85 | 6 873,10 | 6 023,43 | -12,36 | -35,27 |
| Švieži arba atšaldyti nesukapoti kalakutai | 10.12.10.20.00 | 280,88 | 218,19 | 127,58 | -41,53 | -54,58 |
| Švieži arba atšaldyti viščiukų gabalai | 10.12.10.50.00 | 4 556,46 | 4 002,23 | 3 451,52 | -13,76 | -24,25 |
| Švieži arba atšaldyti kalakutų gabalai | 10.12.10.60.00 | 95,54 | 159,05 | 115,38 | -27,46 | 20,77 |
| Užšaldyti nesukapoti viščiukai | 10.12.20.13.00 | 280,12 | 107,94 | 68,15 | -36,86 | -75,67 |
| Užšaldyti viščiukų gabalai | 10.12.20.53.00 | 2 182,24 | 2 582,78 | 1 750,30 | -32,23 | -19,79 |
| Užšaldyti kalakutų gabalai | 10.12.20.55.00 | 17,88 | 61,04 | 77,25 | 26,56 | 332,05 |
| Valgomieji paukštienos subproduktai | 10.12.40.00.00 | 480,40 | 283,94 | 390,54 | 37,54 | -18,71 |
| Kiti gaminiai arba konservai iš kalakutienos | 10.13.15.25.00 | 105,00 | 99,783 | 77,174 | -22,66 | -26,50 |
| Kiti gaminiai arba konservai iš paukštienos | 10.13.15.35.00 | 2 425,28 | 1 237,25 | 2 080,60 | 68,16 | -14,21 |

* lyginant 2021 m. sausio su 2020 m. gruodžio mėn.; ** lyginant 2021 m. sausio mėn. su 2020 m. sausio mėn.

Šaltinis: ŽŪIKVC (LŽŪMPRIS)

*** patikslinti duomenys

Lietuvos įmonėse pagamintų paukštienos gaminių pardavimas, t

| Gaminio pavadinimas | PGPK kodas | Parduota | | | | | |
|--|----------------|------------------|----------|-------------|------------------|----------|-------------|
| | | Lietuvos rinkoje | | | kitose ES šalyse | | |
| | | 2020 | 2021 | pokytis, %* | 2020 | 2021 | pokytis, %* |
| | | gruodis** | sausis | | gruodis** | sausis | |
| Švieži arba atšaldyti nesukapoti viščiukai | 10.12.10.10.00 | 407,21 | 254,53 | -37,49 | 123,91 | 115,42 | -6,85 |
| Švieži arba atšaldyti viščiukų gabalai | 10.12.10.50.00 | 2 250,30 | 2 023,06 | -10,10 | 1 192,36 | 1 129,67 | -5,26 |
| Švieži arba atšaldyti kalakutų gabalai | 10.12.10.60.00 | 146,10 | 79,63 | -45,50 | 2,98 | 6,39 | 114,43 |
| Užšaldyti nesukapoti viščiukai | 10.12.20.13.00 | 9,73 | 3,37 | -65,36 | 21,50 | 2,08 | -90,33 |
| Užšaldyti viščiukų gabalai | 10.12.20.53.00 | 492,53 | 388,73 | -21,07 | 882,54 | 853,91 | -3,24 |
| Užšaldyti kalakutų gabalai | 10.12.20.55.00 | 20,19 | 15,26 | -24,42 | 1,22 | 4,12 | - |
| Valgomieji paukštienos subproduktai | 10.12.40.00.00 | 277,99 | 209,88 | -24,50 | 205,73 | 199,80 | -2,88 |
| Kiti gaminiai arba konservai iš kalakutienos | 10.13.15.25.00 | 63,53 | 74,74 | 17,65 | 13,72 | 6,50 | -52,62 |
| Kiti gaminiai arba konservai iš paukštienos | 10.13.15.35.00 | 1 318,05 | 1 187,37 | -9,91 | 720,84 | 803,64 | 11,49 |

* lyginant 2021 m. sausio mėn. su 2020 m. gruodžio mėn.; ** patikslinti duomenys

Šaltinis: ŽŪIKVC (LŽŪMPRIS)



Pieno ir pieno gaminių rinka

2020 m., palyginti su 2019 m., Lietuvoje žalio natūralaus riebumo (toliau – žalio) pieno supirkimo kiekis ir kaina iš šalies pieno gamintojų pakito labai nežymiai. ŽŪIKVC (LŽŪMPRIŠ) duomenimis, praėjusiais metais Lietuvos pieno supirkėjai iš šalies pieno gamintojų supirkė* 1 354,23 tūkst. t žalio pieno – 0,5 proc. daugiau nei 2019 m., o vidutinė žalio pieno supirkimo* iš šalies gamintojų kaina sumažėjo 0,5 proc. (iki 285,0 EUR/t (be PVM). 2020 m. žalio pieno supirkimo kiekis ir kaina iš ūkininkų ir šeimos ūkių sumažėjo atitinkamai 0,1 proc. (iki 940,50 tūkst. t) ir 0,1 proc. (iki 268,16 EUR/t (be PVM), kai iš žemės ūkio bendrovių ir įmonių supirkimo* kiekis padidėjo 2,2 proc. (iki 413,73 tūkst. t), o vidutinė žalio pieno supirkimo* kaina sumažėjo 1,5 proc.

(iki 323,29 EUR/t (be PVM). 2020 m. Lietuvoje iš šalies pieno gamintojų supirkto* žalio pieno kokybė buvo šiek tiek geresnė nei 2019 m.: praėjusiais metais buvo supirkta 98 proc. viso analizuojamu laikotarpiu supirkto žalio pieno, už kurį apmokant nebuvo taikytina nuoskaita, kai 2019 m. šis rodiklis siekė 97 proc.

Praėjusiais metais prasidėjusi pasaulinė pandemija turėjo įtakos ženkliai žemesnėms žalio pieno supirkimo kainoms Lietuvoje. Tačiau nuo 2020 m. III ketvirčio po truputį stabilizuojantis situacijai tarptautinėje pieno rinkoje, panašios tendencijos atsispindėjo ir Lietuvoje: vidutinė žalio pieno supirkimo kaina didėjo per visą 2020 m. II pusmetį. Lietuvoje vidutinė žalio pieno supirkimo kaina nuo praėjusių metų sausio mėn. iki

Pasaulinės pieno supirkimo kainos (be PVM), EUR/100 kg

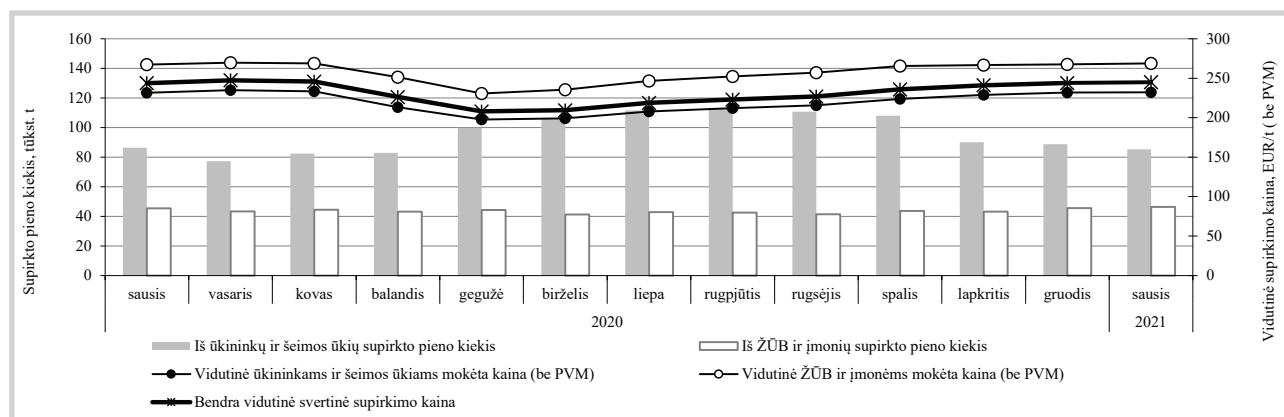
| Pieninės pavadinimas | Valstybė | 2020 | | | | Pokytis, % | |
|---------------------------------|--------------|--------------|--------------|--------------|--------------|-----------------------|--------------------|
| | | gruodis | spalis | lapkritis | gruodis | mėnesio ³⁾ | metų ⁴⁾ |
| Milcobel | Belgija | 33,81 | 28,73 | 28,73 | 28,73 | 0,00 | -15,03 |
| Müller (Leppersdorf) | Vokietija | 32,89 | 31,57 | 32,07 | 32,61 | 1,68 | -0,85 |
| DMK Deutsches Milchkontor eG | Vokietija | 32,73 | 31,93 | 31,93 | 31,93 | 0,00 | -2,44 |
| Hochwald Milch eG | Vokietija | 33,32 | 33,62 | 33,62 | 33,62 | 0,00 | 0,90 |
| Arla Foods DK | Danija | 32,47 | 32,33 | 33,30 | 33,31 | 0,03 | 2,59 |
| Valio | Suomija | 35,88 | 35,88 | 35,88 | 35,88 | 0,00 | 0,00 |
| Savencia (Basse Normandie) | Prancūzija | 35,09 | 34,60 | 34,60 | 34,60 | 0,00 | -1,40 |
| Danone (Pas de Calais) | Prancūzija | 33,18 | 35,09 | 34,70 | 33,46 | -3,57 | 0,84 |
| Lactalis (Pays de la Loire) | Prancūzija | 35,61 | 33,99 | 33,99 | 34,03 | 0,12 | -4,44 |
| Sodiaal (Pas de Calais) | Prancūzija | 34,30 | 35,79 | 34,82 | 34,94 | 0,34 | 1,87 |
| Saputo Dairy UK (Dairy Crest) | D. Britanija | 35,75 | 32,79 | 33,21 | 32,84 | -1,11 | -8,14 |
| Dairygold | Airija | 31,77 | 31,87 | 32,37 | 32,37 | 0,00 | 1,89 |
| Glanbia | Airija | 31,14 | 31,15 | 31,61 | 34,21 | 8,23 | 9,86 |
| Kerry Agribusiness | Airija | 32,01 | 31,70 | 32,01 | 32,01 | 0,00 | 0,00 |
| Granarolo (North) | Italija | 41,27 | 37,87 | 37,87 | 37,87 | 0,00 | -8,24 |
| Friesland Campina | Olandija | 35,88 | 33,19 | 33,19 | 34,09 | 2,71 | -4,99 |
| Vidutinė kaina | | 34,19 | 33,26 | 33,37 | 33,53 | 0,48 | -1,94 |
| JAV ²⁾ | | 43,41 | 45,06 | 48,22 | 31,90 | -33,84 | -26,51 |
| Naujoji Zelandija ¹⁾ | | 33,80 | 29,14 | 30,86 | 31,00 | 0,45 | -8,28 |

Pastaba. Kainos taikomos pieno gamintojams, kurių pienas atitinka sekančius reikalavimus: standartinis 4,20 % riebumas, 3,40 % baltymingumas; bendras bakterinis užterštumas mažesnis kaip 25 tūkst./ml, somatinių ląstelių skaičius mažesnis kaip 250 tūkst./ml; metinis pristatomas kiekis – 1000 tonų.

¹⁾ remiantis Fonterra prognozėmis; ²⁾ remiantis USDA pranešimu; ³⁾ lyginant 2020 m. gruodžio mėn. su lapkričio mėn.; ⁴⁾ lyginant 2020 m. gruodžio mėn. su 2019 m. gruodžio mėn.

Šaltinis: LTO International Milk Price Comparison at www.milkprices.nl

Žalio pieno* supirkimas Lietuvoje iš šalies pieno gamintojų



* Bazinių rodiklių (riebumas – 3,4 %, baltymingumas – 3,0 %).

Į vidutinės svertinės supirkimo kainos ir bendro supirkimo kiekio apskaičiavimą įtraukta ir Lietuvos pieno perdirbimo įmonėse pagaminto žalio pieno, skirto perdirbti įmonių viduje, vertė bei kiekis.

Šaltinis: ŽŪIKVC (LŽŪMPRIŠ)



rugsėjo mėn. buvo viena iš mažiausių tarp visų ES valstybėse mokėtų vidutinių žalio pieno supirkimo kainų, tačiau nuo rudens ji pradėjo sparčiai aplenkti kai kurių kitų ES valstybių vidutines žalio pieno supirkimo kainas.

2020 m. Lietuvos pieno perdirbėjai pieno gaminių gamyboje sunaudojo 1 781,83 tūkst. t žalio pieno – 3,6 proc. daugiau nei 2019 m. Trūkstant aukštos kokybės žalio pieno Lietuvos pieno perdirbėjai jį importuoja iš kitų ES valstybių.

tęsinys 28 psl.

Pasaulinės kai kurių pieno gaminių kainos*, EUR/kg

| Gaminių pavadinimas | | Vidutinė kaina* | | | | | pokytis, % | |
|---|-----|--------------------------------------|---------------------------|----------------------|------------------------|---|--------------------------|----------------------|
| | | JAV | | | | | | |
| | | 2020 | 2021 | | | savaitės ¹⁾ metų ²⁾ | | |
| | | 7 sav. (02 10–14) | 4 sav. (01 25–29) | 5 sav. (02 01–05) | 6 sav. (02 08–12) | | | 7 sav. (02 15–19) |
| Sviestas, AA | CME | 3,65 | 2,34 | 2,32 | 2,39 | 2,73 | 14,23 | -25,21 |
| Sūris <i>Cheddar</i> , luitais | | 3,79 | 2,89 | 2,90 | 2,92 | 2,79 | -4,45 | -26,39 |
| LPM, Centrinis ir Rytų regionas, FOB | | 2,54 | 2,12 | 2,12 | 2,08 | 2,06 | -0,96 | -18,90 |
| NPM, Nacionalinis vid., FOB | | 3,64 | 2,95 | 3,00 | 2,98 | 3,00 | 0,67 | -17,58 |
| Išrūgų milteliai, Centrinis regionas, FOB | | 0,73 | 0,90 | 0,92 | 0,92 | 0,95 | 3,26 | 30,14 |
| | | Vakarų Europoje, eksportui, FOB | | | | | | |
| | | 2020 | 2021 | | | pokytis, % | | |
| | | 6–7 sav. (02 03–14) | 4–5 sav. (01 25–02 05) | | 6–7 sav. (02 08–19) | | 2 savaitės ³⁾ | metų ²⁾ |
| Sviestas, 82 % riebus | | 3,65 | 3,45 | | 3,61 | | 4,64 | -1,10 |
| LPM | | 2,65 | 2,34 | | 2,40 | | 2,56 | -9,43 |
| NPM | | 3,09 | 2,89 | | 2,95 | | 2,08 | -4,53 |
| Lydytas sviestas | | 4,61 | 3,99 | | 4,14 | | 3,76 | -10,20 |
| Išrūgų milteliai | | 0,86 | 0,92 | | 0,94 | | 2,17 | 9,30 |
| | | Okeanijos valstybėse, eksportui, FOB | | | | | | |
| | | 2020 | 2021 | | | pokytis, % | | |
| | | 6–7 sav. (02 03–14) | 4–5 sav. (01 25–02 05) | | 6–7 sav. (02 08–19) | | 2 savaitės ³⁾ | metų ²⁾ |
| Sviestas, 82 % riebus | | 3,88 | 4,07 | | 4,18 | | 2,70 | 7,73 |
| LPM | | 2,73 | 2,63 | | 2,66 | | 1,14 | -2,56 |
| NPM | | 2,77 | 2,81 | | 2,97 | | 5,69 | 7,22 |
| Sūris <i>Cheddar</i> | | 3,94 | 3,47 | | 3,53 | | 1,73 | -10,41 |

LPM – nugriebto pieno milteliai; NPM – nenugriebto pieno milteliai.

Šaltinis: USDA

* kainos užsienio valstybėse (EUR) pateiktos pagal atitinkamos datos ECB valiutų kursą;

¹⁾ lyginant dvi paskutiniąsias savaites;

²⁾ lyginant 2021 m. ir 2020 m. atitinkamų laikotarpių duomenis;

³⁾ lyginant 2021 m. 6–7 savaites su 4–5 savaitėmis.

Kai kurių pieno gaminių kainos Latvijoje, Estijoje ir Lenkijoje, EUR/mat. vnt.¹⁾

| Valstybė, gaminytis | Mat. vnt. | 2020 | | | 2021 | Pokytis, % | |
|---|-----------|--------|-----------|---------|--------|-----------------------|--------------------|
| | | sausis | lapkritis | gruodis | sausis | mėnesio ²⁾ | metų ³⁾ |
| Latvija | | | | | | | |
| <i>Tilsit</i> sūriai | kg | 3,76 | 3,78 | 3,98 | 3,79 | -4,77 | 0,80 |
| Estija | | | | | | | |
| Geriamasis pienas (2,5 % riebus, išfasuotas į plėvelės fasuotes) | l | 0,39 | 0,38 | 0,38 | 0,39 | 2,63 | 0,00 |
| Geriamasis pienas (2,5 % riebus, išfasuotas į tetrapako fasuotes) | l | 0,50 | 0,49 | 0,47 | 0,47 | 0,00 | -6,00 |
| Sviestas (80–85 % riebus, 25 kg luitais) | kg | 3,85 | 3,58 | 3,34 | 3,56 | 6,59 | -7,53 |
| Sviestas (80–85 % riebus, išfasuotas po 150–250 g fasuotes) | kg | 5,28 | 4,91 | 5,15 | 4,69 | -8,93 | -11,17 |
| <i>Edam</i> sūriai | kg | 3,12 | 3,13 | 3,14 | 3,00 | -4,46 | -3,85 |
| <i>Gouda</i> sūriai | kg | 3,23 | 3,13 | 3,14 | 3,12 | -0,64 | -3,41 |
| Varškės sūriai (4 % riebus) | kg | 2,62 | 2,50 | 2,55 | 2,63 | 3,14 | 0,38 |
| Lenkija* | | | | | | | |
| Sviestas (82 % riebus, luitais) | kg | 3,55 | 3,63 | 3,35 | 3,29 | -1,79 | -7,32 |
| Sviestas (82 % riebus, fasuotas) | kg | 4,11 | 3,88 | 3,71 | 3,61 | -2,70 | -12,17 |
| Nenugriebto pieno milteliai | kg | 2,97 | 2,61 | 2,67 | 2,67 | 0,00 | -10,10 |
| Nugriebto pieno milteliai | kg | 2,55 | 2,11 | 2,13 | 2,17 | 1,88 | -14,90 |
| Išrūgų milteliai | kg | 0,79 | 0,71 | 0,74 | 0,73 | -1,35 | -7,59 |
| <i>Edam</i> sūriai | kg | 3,28 | 2,99 | 3,10 | 3,05 | -1,61 | -7,01 |
| <i>Emmentaler</i> sūriai | kg | 3,67 | 3,59 | 3,59 | 3,61 | 0,56 | -1,63 |
| <i>Mozzarella</i> sūriai | kg | 3,65 | 3,17 | 3,12 | 3,16 | 1,28 | -13,42 |

¹⁾ gamintojų vidutinės (svertinės) kainos, be PVM;

Šaltiniai: LVAEI, EKI ir AMI

²⁾ lyginant 2021 m. sausio mėn. su 2020 m. gruodžio mėn.; ³⁾ lyginant 2021 m. sausio mėn. su 2020 m. sausio mėn.;

* kainos užsienio valstybėse (EUR) pateiktos pagal atitinkamos datos ECB valiutų kursą.



Žalio pieno supirkimo kainos ES valstybėse ir Jungtinėje Karalystėje, EUR/100 kg (be PVM)

| Valstybė | 2019 | 2020 | | | Pokytis, % | |
|---------------------------------------|---------|--------|-----------|---------|-----------------------|--------------------|
| | gruodis | spalis | lapkritis | gruodis | mėnesio ¹⁾ | metų ²⁾ |
| Belgija | 35,36 | 31,68 | 31,89 | 33,14 | 3,92 | -6,28 |
| Bulgarija | 31,75 | 31,77 | 32,14 | 32,47 | 1,03 | 2,27 |
| Čekija | 34,25 | 30,64 | 31,99 | 32,51 | 1,63 | -5,08 |
| Danija | 33,99 | 34,94 | 34,92 | 33,73 | -3,41 | -0,76 |
| Vokietija | 35,29 | 34,70 | 35,05 | 35,13 | 0,23 | -0,45 |
| Estija | 31,32 | 28,90 | 29,50 | 29,60 | 0,34 | -5,49 |
| Airija | 36,52 | 39,14 | 39,14 | 37,49 | -4,22 | 2,66 |
| Graikija | 38,89 | 38,58 | 38,64 | 38,88 | 0,62 | -0,03 |
| Ispanija | 32,82 | 32,72 | 33,11 | 32,91 | -0,60 | 0,27 |
| Prancūzija | 37,57 | 37,77 | 36,87 | 37,04 | 0,46 | -1,41 |
| Kroatija | 34,35 | 33,56 | 33,99 | 34,43 | 1,29 | 0,23 |
| Italija | 38,70 | 35,49 | 35,82 | 35,90 | 0,22 | -7,24 |
| Kipras | 58,45 | 58,00 | 58,50 | 58,75 | 0,43 | 0,51 |
| Latvija | 30,10 | 28,29 | 28,89 | 29,54 | 2,25 | -1,86 |
| Lietuva | 30,62 | 30,53 | 31,52 | 31,62 | 0,32 | 3,27 |
| Liuksemburgas | 35,56 | 35,40 | 35,92 | 35,96 | 0,11 | 1,12 |
| Vengrija | 32,64 | 29,40 | 30,27 | 30,70 | 1,42 | -5,94 |
| Malta | 52,36 | 52,48 | 51,89 | 51,37 | -1,00 | -1,89 |
| Nyderlandai | 36,41 | 34,25 | 35,19 | 34,25 | -2,67 | -5,93 |
| Austrija | 37,31 | 39,36 | 40,07 | 41,41 | 3,34 | 10,99 |
| Lenkija | 33,33 | 32,51 | 34,51 | 34,69 | 0,52 | 4,08 |
| Portugalija | 30,77 | 30,37 | 30,57 | 30,68 | 0,36 | -0,29 |
| Rumunija | 32,98 | 32,21 | 32,50 | 32,24 | -0,80 | -2,24 |
| Slovėnija | 34,16 | 31,68 | 32,30 | 31,34 | -2,97 | -8,26 |
| Slovakija | 33,13 | 32,38 | 32,39 | 32,38 | -0,03 | -2,26 |
| Suomija | 39,02 | 39,74 | 39,89 | 39,58 | -0,78 | 1,44 |
| Švedija | 36,08 | 36,25 | 37,88 | 37,93 | 0,13 | 5,13 |
| Vidutinė ES (be Jungtinės Karalystės) | 35,74 | 35,05 | 35,40 | 35,31 | -0,25 | -1,20 |
| Jungtinė Karalystė | 33,70 | 31,83 | 33,07 | 32,54 | -1,59 | -3,44 |
| Vidutinė ES (su Jungtine Karalyste) | 35,55 | 34,74 | 35,18 | 35,05 | -0,37 | -1,41 |

Pastaba. Natūralaus riebumo pienas, supirkamas Lietuvoje: 2019 m. 12 mėn.: 4,33 % riebumo, 3,44 % baltymingumo; 2020 m. 10 mėn.: 4,27 % riebumo, 3,52 % baltymingumo; 11 mėn.: 4,38 % riebumo, 3,50 % baltymingumo; 12 mėn.: 4,38 % riebumo, 3,46 % baltymingumo. Žalio pieno supirkimo kainos skelbiamos pagal 2017 m. balandžio 20 d. Europos Komisijos įgyvendinimo reglamentą (ES) 2017/1185.

¹⁾ lyginant 2020 m. gruodžio mėn. su lapkričio mėn.; ²⁾ lyginant 2020 m. gruodžio mėn. su 2019 m. gruodžio mėn.

Šaltiniai: ŽŪIKVC (LŽŪMPRIŠ) ir EK

Žalio pieno eksportas iš Lietuvos į kitas ES šalis

| Lietuvos pieno supirkėjų supirkto žaliajo pieno eksportas į kitas ES šalis | Matavimo vnt. | 2020 | | | 2021 | Pokytis, % | | |
|--|---------------------------------------|----------|-----------|----------|----------|-----------------------|--------------------|-------|
| | | sausis | lapkritis | gruodis | sausis | mėnesio ¹⁾ | metų ²⁾ | |
| Natūralaus riebumo pienas | | | | | | | | |
| Vidutinė eksporto kaina ³⁾ į kitas ES šalis | EUR/t | 356,44 | 348,37 | 355,02 | 363,11 | 2,28 | 1,87 | |
| Vidutinis riebumas ⁴⁾ | % | 4,25 | 4,37 | 4,34 | 4,33 | -0,23 | 1,88 | |
| Vidutinis baltymingumas ⁵⁾ | % | 3,25 | 3,37 | 3,29 | 3,28 | -0,30 | 0,92 | |
| Bendras eksportuotas kiekis į kitas ES šalis | t | 2 138,71 | 4 567,96 | 2 040,64 | 2 118,31 | 3,81 | -0,95 | |
| Iš to skaičiaus: | | | | | | | | |
| Į Lenkiją | kiekis | t | 2 138,71 | 4 567,96 | 2 040,64 | 1 932,94 | -5,28 | -9,62 |
| | vidutinė kaina ³⁾ | EUR/t | 356,44 | 348,37 | 355,02 | 351,99 | -0,85 | -1,25 |
| | vidutinis riebumas ⁴⁾ | % | 4,25 | 4,37 | 4,34 | 4,33 | -0,23 | 1,88 |
| | vidutinis baltymingumas ⁵⁾ | % | 3,25 | 3,37 | 3,29 | 3,25 | -1,22 | 0,00 |
| Bazinių rodiklių pienas⁶⁾ | | | | | | | | |
| Bendras eksportuotas kiekis į kitas ES šalis | t | 2 605,06 | 5 807,93 | 2 540,08 | 2 627,33 | 3,43 | 0,85 | |
| Vidutinė eksporto kaina ³⁾ į kitas ES šalis | EUR/t | 290,00 | 270,00 | 290,00 | 290,00 | 0,00 | 0,00 | |

¹⁾ lyginant 2021 m. sausio mėn. su 2020 m. gruodžio mėn.;

²⁾ lyginant 2021 m. sausio mėn. su 2020 m. sausio mėn.; ³⁾ svertinė, be PVM; ⁴⁾ ir ⁵⁾ svertinis;

⁶⁾ bazinių rodiklių pienas (riebumas – 3,4 %, baltymingumas – 3,0 %), perskaičiuotas pagal metodiką, patvirtintą Lietuvos Respublikos žemės ir miškų ūkio ministerijos 1998 m. vasario 12 d. įsakymu Nr. 67.

● – konfidencialūs duomenys.

Pastaba. Duomenys pateikti remiantis Pieno supirkimo ir pardavimo mėnesio ataskaita PS-2.

Šaltinis: ŽŪIKVC (LŽŪMPRIŠ)


Žalio pieno supirkimas* iš Lietuvos pieno gamintojų

| Žalio pieno supirkimas* pagal tiekėjus | Supirktas pieno kiekis, t | | | | Pokytis, % | | Vidutinė kaina, EUR/t ¹⁾ | | | | Pokytis, % | |
|--|---------------------------|-------------------|-------------------|-------------------|-----------------------|--------------------|-------------------------------------|---------------|---------------|---------------|-----------------------|--------------------|
| | 2020 | | | 2021 | mėnesio ²⁾ | metų ³⁾ | 2020 | | | 2021 | mėnesio ²⁾ | metų ³⁾ |
| | sausis | lapkritis | gruodis | sausis | | | sausis | lapkritis | gruodis | sausis | | |
| Natūralaus riebumo pienas | | | | | | | | | | | | |
| Iš ūkininkų ir šeimos ūkių, netaikant nuoskaitų | 66 841,05 | 67 599,81 | 67 455,56 | 65 697,58 | -2,61 | -1,71 | 292,24 | 300,04 | 300,65 | 297,07 | -1,19 | 1,65 |
| Iš žemės ūkio bendrovių ir įmonių, netaikant nuoskaitų | 35 027,38 | 32 858,42 | 34 939,92 | 35 804,82 | 2,48 | 2,22 | 342,11 | 348,66 | 348,53 | 348,07 | -0,13 | 1,74 |
| Supirkta iš viso netaikant nuoskaitų | 101 868,43 | 100 458,23 | 102 395,48 | 101 502,40 | -0,87 | -0,36 | 309,39 | 315,94 | 316,99 | 315,06 | -0,61 | 1,83 |
| Supirkta iš viso taikant nuoskaitas | 2 305,26 | 1 400,44 | 1 224,93 | 1 224,07 | -0,07 | -46,90 | 260,55 | 254,01 | 237,16 | 228,21 | -3,77 | -12,41 |
| Bendras kiekis | 104 173,69 | 101 858,67 | 103 620,41 | 102 726,47 | -0,86 | -1,39 | | | | | | |
| Vidutinė kaina¹⁾ | | | | | | | 308,31 | 315,09 | 316,04 | 314,02 | -0,64 | 1,85 |
| Bazinių rodiklių pienas⁴⁾ | | | | | | | | | | | | |
| Iš ūkininkų ir šeimos ūkių | 86 310,64 | 89 996,27 | 88 704,32 | 85 289,04 | -3,85 | -1,18 | 231,52 | 228,72 | 231,91 | 232,10 | 0,08 | 0,25 |
| Iš žemės ūkio bendrovių ir įmonių | 45 415,70 | 43 140,11 | 45 527,85 | 46 361,23 | 1,83 | 2,08 | 267,20 | 266,82 | 267,47 | 268,81 | 0,50 | 0,60 |
| Bendras kiekis | 131 726,34 | 133 136,38 | 134 232,17 | 131 650,26 | -1,92 | -0,06 | | | | | | |
| Vidutinė kaina¹⁾ | | | | | | | 243,82 | 241,07 | 243,97 | 245,03 | 0,43 | 0,50 |

Pastaba. Natūralaus riebumo pienas, supirktas iš Lietuvos pieno gamintojų: 2020 m. I mėn.: 4,27 % riebumo, 3,41 % baltymingumo; 11 mėn.: 4,38 % riebumo, 3,50 % baltymingumo; 12 mėn.: 4,38 % riebumo, 3,46 % baltymingumo; 2021 m. I mėn.: 4,35 % riebumo, 3,42 % baltymingumo. Duomenys pateikti pagal Pieno supirkimo ir pardavimo mėnesio ataskaitą PS-2.

¹⁾ Vidutinė svertinė Lietuvos pieno gamintojams mokėta kaina (be PVM);

²⁾ lyginant 2021 m. sausio mėn. su 2020 m. gruodžio mėn.; ³⁾ lyginant 2021 m. sausio mėn. su 2020 m. sausio mėn.; ⁴⁾ bazinių rodiklių pienas (riebumas – 3,4 %, baltymingumas – 3,0 %), perskaičiuotas remiantis metodika, patvirtinta Lietuvos Respublikos žemės ir miškų ūkio ministerijos 1998 m. vasario mėn. 12 d. įsakymu Nr. 67.

* Į vidutinės svertinės supirkimo kainos ir bendro supirkimo kiekio apskaičiavimą įtraukta ir Lietuvos pieno perdirbimo įmonėse gauto (primelžto) žalio pieno, skirto perdirbti įmonių viduje, vertė bei kiekis.

Šaltinis: ŽŪIKVC (LŽŪMPRIS)

Žalio pieno importas į Lietuvą iš kitų ES šalių

| Žalio pieno importas iš kitų ES šalių pieno supirkimo ir perdirbimo įmonių | Matavimo vnt. | 2020 | | | 2021 | Pokytis, % | | |
|--|---------------------------------------|-----------|-----------|-----------|-----------|-----------------------|--------------------|-------|
| | | sausis | lapkritis | gruodis | sausis | mėnesio ¹⁾ | metų ²⁾ | |
| Natūralaus riebumo pienas | | | | | | | | |
| Vidutinė importo kaina ³⁾ iš kitų ES šalių | EUR/t | 325,49 | 306,12 | 308,57 | 309,02 | 0,15 | -5,06 | |
| Vidutinis riebumas ⁴⁾ | % | 3,97 | 4,07 | 4,07 | 4,03 | -0,98 | 1,51 | |
| Vidutinis baltymingumas ⁵⁾ | % | 3,35 | 3,42 | 3,39 | 3,36 | -0,88 | 0,30 | |
| Bendras importuotas kiekis iš kitų ES šalių | t | 35 993,34 | 37 193,12 | 39 130,52 | 38 209,76 | -2,35 | 6,16 | |
| Iš to skaičiaus: | | | | | | | | |
| iš Latvijos | kiekis | t | 25 920,24 | 26 955,49 | 28 393,33 | 28 428,25 | 0,12 | 9,68 |
| | vidutinė kaina ³⁾ | EUR/t | 326,79 | 307,41 | 309,77 | 309,92 | 0,05 | -5,16 |
| | vidutinis riebumas ⁴⁾ | % | 4,01 | 4,11 | 4,09 | 4,06 | -0,73 | 1,25 |
| | vidutinis baltymingumas ⁵⁾ | % | 3,35 | 3,42 | 3,39 | 3,35 | -1,18 | 0,00 |
| Bazinių rodiklių pienas⁶⁾ | | | | | | | | |
| Bendras importuotas kiekis iš kitų ES šalių | t | 43 008,80 | 45 799,61 | 47 871,89 | 46 167,33 | -3,56 | 7,34 | |
| Vidutinė importo kaina ³⁾ iš kitų ES šalių | EUR/t | 270,00 | 250,00 | 250,00 | 260,00 | 4,00 | -3,70 | |

¹⁾ lyginant 2021 m. sausio mėn. su 2020 m. gruodžio mėn.; ²⁾ lyginant 2021 m. sausio mėn. su 2020 m. sausio mėn.;

³⁾ svertinė, be PVM; ⁴⁾ ir ⁵⁾ svertinis;

⁶⁾ bazinių rodiklių pienas (riebumas – 3,4 %, baltymingumas – 3,0 %), perskaičiuotas remiantis metodika, patvirtinta Lietuvos Respublikos žemės ir miškų ūkio ministerijos 1998 m. vasario 12 d. įsakymu Nr. 67.

Duomenys pateikti pagal PS-2 Pieno supirkimo ir pardavimo mėnesio ataskaitą.

Šaltinis: ŽŪIKVC (LŽŪMPRIS)



**Kai kurių pieno gaminių vidutinės savaitinės kainos* (gamintojų) ES valstybėse
ir Jungtinėje Karalystėje, EUR/kg (be PVM)**

| Gaminys | Valstybė | 2020 | 2021 | | | | Pokytis, % | | |
|---|--|-----------------------|----------------------|----------------------|----------------------|----------------------|------------------------|--------------------|--------------|
| | | 6 sav. (02 03–09) | 3 sav. (01 18–24) | 4 sav. (01 25–31) | 5 sav. (02 01–07) | 6 sav. (02 08–14) | savaitės ¹⁾ | metų ²⁾ | |
| Sviestas (82 proc. rieb.) | išfasuotas luitais | • | 3,77 | • | 4,13 | 3,81 | -7,75 | - | |
| | išfasuotas į mažesnes fasuotes | 4,87 | 4,73 | 4,98 | 4,84 | 4,77 | -1,45 | -2,05 | |
| | išfasuotas luitais | 5,05 | 4,43 | 4,46 | 4,45 | 4,40 | -1,12 | -12,87 | |
| | išfasuotas luitais | 3,64 | 3,69 | 3,48 | 3,66 | 3,76 | 2,73 | 3,30 | |
| | išfasuotas po 150–250 g | 5,11 | 5,11 | 4,66 | 4,77 | 4,91 | 2,94 | -3,91 | |
| | išfasuotas luitais | 3,61 | 3,45 | 3,55 | 3,60 | 3,69 | 2,50 | 2,22 | |
| | išfasuotas po 250 g | 3,56 | 3,37 | 3,42 | 3,40 | 3,40 | 0,00 | -4,49 | |
| | I rūšis | 3,60 | 3,44 | 3,44 | 3,57 | 3,57 | 0,00 | -0,83 | |
| | išfasuotas luitais | 3,59 | 3,49 | 3,57 | 3,54 | 3,62 | 2,26 | 0,84 | |
| | firminis | 3,60 | 3,45 | 3,45 | 3,51 | 3,60 | 2,56 | 0,00 | |
| | išfasuotas luitais | 3,57 | 3,35 | 3,45 | 3,50 | 3,56 | 1,71 | -0,28 | |
| | išfasuotas luitais | 5,20 | 4,66 | 3,59 | 4,86 | 4,96 | 2,06 | -4,62 | |
| | išfasuotas po 200–250 g | 4,72 | 5,13 | 4,37 | 4,34 | 4,47 | 3,00 | -5,30 | |
| | išfasuotas luitais | ... | 4,09 | 4,08 | 4,38 | 4,40 | 0,46 | - | |
| | išfasuotas po 250 g | 4,92 | 4,66 | 4,57 | 4,74 | 4,79 | 1,05 | -2,64 | |
| | išfasuotas luitais | 3,50 | 3,35 | 3,36 | 3,41 | 3,40 | -0,29 | -2,86 | |
| | išfasuotas į mažesnes fasuotes | 4,00 | 3,70 | 3,62 | 3,63 | 3,68 | 1,38 | -8,00 | |
| | ES vidutinė kaina | | 3,62 | 3,45 | 3,49 | 3,54 | 3,55 | 0,28 | -1,93 |
| | išfasuotas luitais (kilmės šalis Anglija) | Jungtinė Karalystė | 3,54 | ... | 3,50 | ... | 3,44 | - | -2,82 |
| | išfasuotas į mažesnes fasuotes (kilmės šalis Anglija) | | 4,07 | ... | 4,05 | ... | 3,72 | - | -8,60 |
| išfasuotas į mažesnes fasuotes (kilmės šalis Airija) | 3,95 | | ... | 3,82 | ... | 3,75 | - | -5,06 | |
| Nugriebto pieno milteliai | Latvija | 1,60 | 2,21 | 2,64 | 2,27 | 2,23 | -1,76 | 39,38 | |
| | Vokietija | 2,62 | 2,36 | 2,37 | 2,40 | 2,41 | 0,42 | -8,02 | |
| | Prancūzija | 2,67 | 2,28 | 2,39 | 2,38 | 2,41 | 1,26 | -9,74 | |
| | išfasuoti po 25 kg | 2,63 | 2,32 | 2,36 | 2,37 | 2,42 | 2,11 | -7,98 | |
| | Nyderlandai | 2,64 | 2,31 | 2,40 | 2,40 | 2,38 | -0,83 | -9,85 | |
| | Čekija | 2,60 | 2,24 | 2,23 | 2,28 | 2,30 | 0,88 | -11,54 | |
| | Slovakija | ... | ... | ... | ... | 2,24 | - | - | |
| | Lenkija | 2,58 | 2,19 | 2,20 | 2,24 | 2,21 | -1,34 | -14,34 | |
| ES vidutinė kaina | | 2,61 | 2,28 | 2,33 | 2,34 | 2,36 | 0,85 | -9,58 | |
| | Jungtinė Karalystė | 2,64 | ... | 2,39 | ... | 2,32 | - | -12,12 | |
| Nenu- griebto pieno milteliai | Vokietija | 3,08 | 2,87 | 2,92 | 2,92 | 2,96 | 1,37 | -3,90 | |
| | Prancūzija | 3,15 | 2,72 | 2,87 | 2,94 | 2,94 | 0,00 | -6,67 | |
| | Belgija | 3,10 | 2,85 | 2,85 | 2,86 | 2,89 | 1,05 | -6,77 | |
| | išfasuoti po 25 kg | 3,06 | 2,79 | 2,85 | 2,87 | 2,89 | 0,70 | -5,56 | |
| | Čekija | 3,02 | 3,11 | 3,06 | 2,94 | 3,01 | 2,38 | -0,33 | |
| | Lenkija | 2,98 | 2,74 | 2,76 | 2,85 | 2,76 | -3,16 | -7,38 | |
| ES vidutinė kaina | | 3,07 | 2,79 | 2,83 | 2,86 | 2,87 | 0,35 | -6,51 | |
| Išrūgų milteliai | Vokietija | 0,89 | 0,91 | 0,93 | 0,96 | 0,96 | 0,00 | 7,87 | |
| | išfasuoti po 25 kg | 0,82 | 0,87 | 0,93 | 0,91 | 0,90 | -1,10 | 9,76 | |
| | Čekija | 0,89 | 0,76 | 0,75 | 0,64 | 0,73 | 14,06 | -17,98 | |
| | Lenkija | 0,79 | 0,72 | 0,74 | 0,76 | 0,78 | 2,63 | -1,27 | |
| ES vidutinė kaina | | 0,82 | 0,80 | 0,86 | 0,86 | 0,88 | 2,33 | 7,32 | |
| | Jungtinė Karalystė | 0,83 | ... | 0,94 | ... | 0,92 | - | 10,84 | |
| Sūriai | <i>Gouda</i> | • | 3,58 | 3,45 | 3,49 | 3,54 | 1,43 | - | |
| | <i>Tilsit</i> | 4,00 | 3,94 | 3,90 | 4,10 | 3,80 | -7,32 | -5,00 | |
| | Kietieji ilgai brandinti | 4,66 | 4,45 | 4,92 | 4,70 | 4,56 | -2,98 | -2,15 | |
| | <i>Edam</i> | 3,10 | 3,09 | 3,00 | 2,98 | 2,93 | -1,68 | -5,48 | |
| | <i>Gouda</i> | ... | ... | ... | 2,95 | ... | - | - | |
| | <i>Edam</i> | 4,20 | 4,91 | 5,03 | 4,40 | 4,82 | 9,55 | 14,76 | |
| | <i>Cheddar</i> | 3,14 | 3,02 | 3,00 | 3,01 | 3,08 | 2,33 | -1,91 | |
| | <i>Emmental</i> , 45 proc. s. m. | 4,60 | 4,80 | 4,80 | 4,83 | 4,80 | -0,62 | 4,35 | |
| | <i>Parmigiano</i> | 9,00 | 10,35 | 10,35 | 10,35 | 10,35 | 0,00 | 15,00 | |
| | <i>Grana Padano</i> | 8,38 | 8,73 | 8,73 | 8,73 | 8,73 | 0,00 | 4,18 | |
| | <i>Provolone</i> | 6,13 | 6,13 | 6,13 | 6,13 | 6,13 | 0,00 | 0,00 | |
| | <i>Provolone Cremona</i> | 5,90 | 5,90 | 5,90 | 5,90 | 5,90 | 0,00 | 0,00 | |
| | <i>Gorgonzola</i> | 5,75 | 5,75 | 5,75 | 5,75 | 5,75 | 0,00 | 0,00 | |
| <i>Italico</i> | 5,15 | 5,15 | 5,15 | 5,15 | 5,15 | 0,00 | 0,00 | | |
| <i>Taleggio</i> | 5,60 | 5,60 | 5,60 | 5,60 | 5,60 | 0,00 | 0,00 | | |

lentelės tęsinys 28 psl.



27 psl. lentelės tęsinys

| Gaminys | Valstybė | 2020 | 2021 | | | | | Pokytis, % | |
|---------------------------------------|-------------|----------------------|----------------------|----------------------|----------------------|----------------------|------------------------|--------------------|--|
| | | 6 sav. (02 03–09) | 3 sav. (01 18–24) | 4 sav. (01 25–31) | 5 sav. (02 01–07) | 6 sav. (02 08–14) | savaitės ¹⁾ | metų ²⁾ | |
| <i>Edam</i> , 40–45 proc. s. m. | Čekija | 3,78 | 3,58 | 3,64 | 3,45 | 3,74 | 8,41 | -1,06 | |
| <i>Edam</i> , 30 proc. s. m. | | 3,21 | 3,01 | 3,10 | 3,16 | 3,13 | -0,95 | -2,49 | |
| <i>Emmental</i> , 45–50 proc. s. m. | | ... | 4,79 | 4,75 | 4,74 | 4,67 | -1,48 | - | |
| <i>Gouda</i> , 45–50 proc. s. m. | | ... | 3,65 | 3,66 | 3,68 | 3,83 | 4,08 | - | |
| <i>Edam</i> | Lenkija | 3,29 | 3,07 | 3,07 | 3,03 | 2,96 | -2,31 | -10,03 | |
| <i>Gouda</i> | | 3,43 | 3,29 | 3,26 | 3,21 | 3,18 | -0,93 | -7,29 | |
| <i>Cheddar</i> | | 3,16 | 3,08 | 3,08 | 3,09 | 3,11 | 0,65 | -1,58 | |
| <i>Emmental</i> | | 3,59 | 3,66 | 3,71 | 3,65 | 3,59 | -1,64 | 0,00 | |
| <i>Mozzarella</i> | | 3,74 | 3,28 | 3,26 | 3,34 | 3,41 | 2,10 | -8,82 | |
| <i>Feta</i> | | 2,61 | 2,35 | 2,35 | 2,35 | 2,30 | -2,13 | -11,88 | |
| Pelėsiniai | | 4,75 | 4,72 | 4,69 | 4,75 | 4,89 | 2,95 | 2,95 | |
| Cheddar | | 3,02 | 3,08 | 3,08 | 3,08 | 3,07 | -0,32 | 1,66 | |
| Edam | | 3,25 | 3,10 | 3,10 | 3,10 | 3,11 | 0,32 | -4,31 | |
| Gouda | | 3,29 | 3,15 | 3,16 | 3,17 | 3,17 | 0,00 | -3,65 | |
| Emmental | 4,79 | 4,96 | 4,84 | 4,86 | 4,83 | -0,62 | 0,84 | | |
| <i>Cheddar</i> (kilmės šalis Anglija) | Jungtinė | 3,48 | ... | 3,42 | ... | 3,36 | - | -3,45 | |
| <i>Cheddar</i> (kilmės šalis Airija) | Karalystė | 3,45 | ... | 3,42 | ... | 3,36 | - | -2,61 | |

* kainos užsienio valstybėse (EUR) pateiktos pagal atitinkamos datos ECB valiutų kursą;

¹⁾ lyginant 2021 m. 6 savaitę su 5 savaitę; ²⁾ lyginant 2021 m. 6 savaitę su 2020 m. 6 savaitę;

... – nėra duomenų; ● – konfidencialūs duomenys.

Pastabos: ES vidutinės kainos nuo 2019 m. pateikiamos be Jungtinės Karalystės duomenų.

Lietuvos duomenys pateikti remiantis Pieno gaminių pardavimo savaitės ataskaita PS-5.

Šaltiniai: ŽŪIKVC (LŽŪMPRI), EKI, AML, LVAEL, EK, SZIF ir PPA–ATIS

Kai kurių Lietuvos įmonėse pagamintų pieno gaminių vidutinės savaitinės pardavimo kainos¹⁾, EUR/kg

| Gaminio pavadinimas | Gaminio kodas pagal Tarybos direktyvą 96/16/EB | Lietuvos rinkoje | | | | | | | Kitų ES valstybių ir trečiųjų šalių rinkose | | | | | | |
|----------------------------|--|----------------------|----------------------|----------------------|----------------------|------------------------|--------------------|----------------------|---|----------------------|----------------------|------------------------|--------------------|------------|--|
| | | 2020 | | 2021 | | | pokytis, % | | 2020 | | 2021 | | | pokytis, % | |
| | | 7 sav. (02 10–16) | 5 sav. (02 01–07) | 6 sav. (02 08–14) | 7 sav. (02 15–21) | savaitės ²⁾ | metų ³⁾ | 7 sav. (02 10–16) | 5 sav. (02 01–07) | 6 sav. (02 08–14) | 7 sav. (02 15–21) | savaitės ²⁾ | metų ³⁾ | | |
| Sviestas, 82 proc. riebumo | luitais | 23111+23112 | 4,46 | 4,18 | 3,82 | 4,03 | 5,50 | -9,64 | ● | ● | ● | ● | - | - | |
| | fasuotas | 23113 | 5,25 | 4,94 | 4,82 | 5,06 | 4,98 | -3,62 | 4,74 | ● | ● | 4,27 | - | -9,92 | |
| Sūriai | | | | | | | | | | | | | | | |
| <i>Gouda</i> | 24231 | 3,44 | 3,51 | ● | 3,66 | - | 6,40 | 3,73 | ● | 3,36 | 3,24 | -3,57 | -13,14 | | |
| <i>Tilsit</i> | 24232 | 4,20 | 4,24 | 4,14 | 3,79 | -8,45 | -9,76 | ● | ● | ● | 3,48 | - | - | | |
| Kietieji ilgai brandinti | 2424 | 7,97 | 7,32 | 8,20 | 8,16 | -0,49 | 2,38 | 4,41 | 4,50 | 4,31 | 4,50 | 4,41 | 2,04 | | |

¹⁾ svertinės, gamintojų, be PVM;

²⁾ lyginant 2021 m. 7 savaitę su 6 savaitę; ³⁾ lyginant 2021 m. 7 savaitę su 2020 m. 7 savaitę.

● – konfidencialūs duomenys.

Šaltinis: ŽŪIKVC (LŽŪMPRI)

2020 m. iš Latvijos buvo importuota 338,25 tūkst. t žalio pieno vidutiniškai po 301,25 EUR/t (be PVM) ir, palyginti su 2019 m., vidutinė žalio pieno supirkimo kaina iš Latvijos pieno supirkimo ir perdirbimo įmonių sumažėjo 2,9 proc., o minėto pieno supirkimo kiekis buvo 10,5 proc. didesnis. Lietuvos pieno perdirbimo įmonės iš Estijos pieno supirkimo ir perdirbimo įmonių praėjusiais metais supirko 128,87 tūkst. t žalio pieno – 0,3 proc. mažiau nei 2019 m., o vidutinė žalio pieno supirkimo kaina sumažėjo 4,4 proc. (iki 305,91 EUR/t (be PVM)). Taip pat praėjusiais metais į Lietuvą buvo daugiau importuota žalio pieno iš Lenkijos pieno supirkimo ir perdirbimo įmonių (iš viso 4,59 tūkst. t vidutiniškai po 286,36 EUR/t (be PVM)). Tam įtakos galimai turėjo dėl pandemijos ir sezoniskumo ženkliai sumažėjusios žalio pieno supirkimo kainos

minėtoje kaimyninėje šalyje.

2020 m. Lietuvos pieno supirkėjai į kitas ES valstybes pardavė mažiau žalio pieno nei 2019 m. Praėjusiais metais į Lenkiją Lietuvos pieno supirkėjai pardavė 37,76 tūkst. t žalio pieno – 5,2 proc. mažiau nei 2019 m., o vidutinė žalio pieno pardavimo kaina padidėjo 0,7 proc. (iki 324,99 EUR/t (be PVM)). Labiausiai sumažėjo žalio pieno eksportas į Latviją. Jei 2019 m. Lietuvos pieno supirkėjai į Latviją pardavė 19,71 tūkst. t žalio pieno, tai 2020 m. – apie 80 proc. mažiau (iš viso 3,93 tūkst. t), o vidutinė pardavimo kaina sumažėjo 4,8 proc. (iki 295,28 EUR/t (be PVM)).

* Į Lietuvos vidutinės svertinės supirkimo kainos ir bendro supirkimo kiekio apskaičiavimą įtraukta ir Lietuvos pieno perdirbimo įmonėse pagaminto žalio pieno, skirto perdirbti įmonių viduje, vertė bei kiekis.

Šaltiniai: ŽŪIKVC (LŽŪMPRI) ir EK



Pieno supirkimas iš pieno gamintojų ir mokama kaina 2021 m. sausio mėn. VĮ Žemės ūkio informacijos ir kaimo verslo centro tvarkomos Pieno apskaitos informacinės sistemos (toliau – ŽŪIKVC PAIS) duomenimis, patvirtintos pieno supirkimo įmonės (toliau – supirkimo įmonės) 2021 m. sausio mėn. iš 14 761 pieno gamintojų supirko 102,12 tūkst. t vidutinio 4,28 proc. riebumo pieno (2020 m. sausio mėn. – 102,12 tūkst. t vidutinio 4,28 proc. riebumo pieno, o 2019 m. sausio mėn. – 102,34 tūkst. t vidutinio 4,33 proc. riebumo pieno). Palyginti su 2020 m. sausio mėn., pieno supirkimas sumažėjo 1,4 proc., arba 1,49 tūkst. t. Per 2020 m. sausio mėn. buvo supirkta 103,61 tūkst. t pieno.

ŽŪIKVC PAIS duomenimis, 2021 m. sausio mėn. supirkimo įmonių pieno gamintojams mokėta vidutinė faktinė bazinių rodiklių pieno kaina (su priedais ir nuoskaitomis) (toliau – faktinė bazinių rodiklių kaina), palyginus su 2020 m. sausio mėn., padidėjo 0,7 proc. ir sudarė 245,0 EUR/t. Palyginus su 2020 m. gruodžio mėn. faktine bazinių rodiklių kaina, ji buvo 0,5 proc. didesnė.

ŽŪIKVC tvarkomos Lietuvos žemės ūkio ir maisto produktų rinkos informacinės sistemos duomenimis, 2021 m. sausio mėn. vidutinė natūralaus (4,35 proc. riebumo ir 3,42 proc. baltymingumo) pieno supirkimo kaina Lietuvoje, palyginti su praėjusių metų gruodžio mėn., sumažėjo 0,6 proc. ir siekė 314,0 EUR, bet, palyginti su 2019 m. sausio mėn., ji buvo 0,4 proc. didesnė. Šių metų sausio mėnesio gamintojams mokėta vidutinė natūralaus riebumo pieno kaina yra didžiausia lyginant 2020 m. sausio mėn. – 2021 m. sausio mėn. duomenis.

Europos Komisijos Žemės ūkio ir kaimo plėtros generalinio direktorato išankstiniais duomenimis, Europos Sąjungos šalyse 2021 m. sausio mėn. mokėta vidutinė kaina už natūralų pieną siekė 350,4 EUR/t ir, palyginti su 2020 m. sausio mėn., buvo 0,7 proc. mažesnė. Analizuojamu laikotarpiu vidutinė natūralaus pieno supirkimo kaina Latvijoje siekė 291,7 EUR/t, Lenkijoje – 339,5 EUR/t, Estijoje – 297,0 EUR/t, ir, palyginus su 2020 m. sausio mėn.,

Latvijoje kaina sumažėjo 3,4 proc., Lenkijoje padidėjo 3,6 proc., Estijoje sumažėjo 5,1 proc.

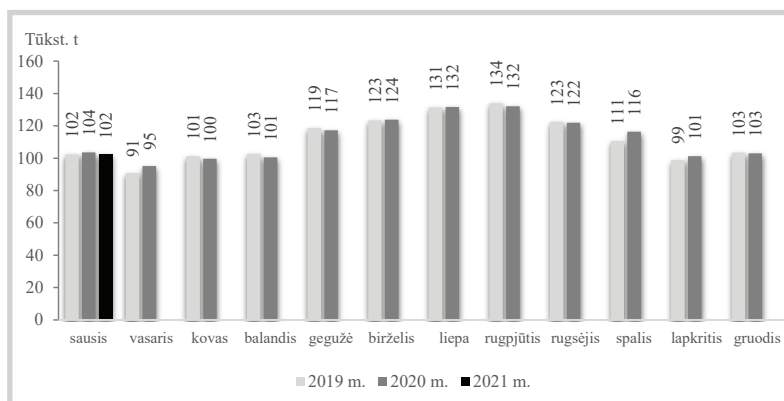
ŽŪIKVC PAIS duomenimis, 2021 m. sausio mėn. dešimt daugiausia pieno superkančių įmonių supirko 84,63 tūkst. t natūralaus riebumo pieno, arba 82,9 proc. viso iš Lietuvos pieno gamintojų supirkto pieno. Palyginti su 2020 m. tuo pačiu laikotarpiu, pieno supirkimas padidėjo 1,09 tūkst. t, arba 1,3 proc. Kitose įmonėse iš pieno gamintojų supirkto pieno kiekis sudarė 17,49 tūkst. t ir, palyginti su pieno kiekiu, supirktu 2020 m. sausio mėn., sumažėjo 2,57 tūkst. t, arba 12,8 proc.

ŽŪIKVC PAIS 2021 m. sausio 31 d. duomenimis, daugiau kaip trečdalis pieno – 34,6 proc. – buvo supirkta iš įmonių, kita dalis – iš pieno gamintojų. Iš visų pieno gamintojų jaunujų pieno gamintojų, kurių amžius nesiekia 40 metų, dalis sudarė 6,7 proc. Didžiausią dalį pieno – 39,7 proc. – supirkėjams parduoda pieno gamintojai, kurių amžius nuo 41 iki 60 metų, o 18,9 proc. sudaro pieno gamintojai, kurių amžius viršija 60 metų. Daugiausia karvių – 45,3 proc. – laiko pieno gamintojai, kurių amžius yra 41–60 metų. Pieno gamintojai, vyresni nei 60 m., laiko 22,3 proc. karvių. Jaunieji pieno gamintojai, kurių amžius iki 40 m., laiko 8,4 proc. karvių. Daugiau kaip penktadalis karvių – 24,0 proc. – laikoma žemės ūkio įmonėse.

ŽŪIKVC PAIS duomenimis, nors karvių skaičius 2021 m. sausio mėn., palyginus su tuo pačiu 2020 m. laikotarpiu, sumažėjo 2,7 proc., o gamintojų skaičius – 9,6 proc., pieno pardavimas sumažėjo 1,4 proc. Analizuojant pieno pardavimus pagal ūkius ir juose laikomų karvių skaičių matyti, kad pieno supirkimas mažėjo iš ūkių, kurie laiko 1–5 ir 6–14 karvių. Supirkto pieno kiekis iš ūkių, laikančių 1–5 karves, 2021 m. sausio mėn. sumažėjo 11,1 proc., o 6–14 karvių laikančių laikytojų parduodamo pieno kiekis sumažėjo 6,3 proc. Ūkių, kuriuose laikoma 15 ir daugiau karvių, parduodamo pieno kiekis pakito nežymiai – sumažėjo nuo 86,38 tūkst. t (2020 m. sausio mėn.) iki 86,36 tūkst. t (2021 m. sausio mėn.).

Ūkinių gyvūnų registro duomenimis, 2021 m. vasario 1 d. Lietuvoje buvo įregistruota 234,82 tūkst. pienuių veislių karvių – 2,5 proc. mažiau nei 2020 m. tuo pačiu laikotarpiu. Pienas superkamas iš 14,76 tūkst. gamintojų, kurie laiko 209,81 tūkst. karvių, nes dalis ūkiuose pagaminto pieno yra suvartojama savo reikmėms, parduodama arba atiduodama tiesiogiai vartoti.

Lietuvos pieno supirkimo įmonių iš pieno gamintojų supirkto pieno kiekis



Šaltinis: ŽŪIKVC
(PAIS – Pieno apskaitos informacinė sistema)



Pieno gamintojų ir karvių skaičius ir supirkto pieno kiekis pagal savivaldybes 2021 m. sausio mėn.

| Savivaldybės | Gamintojų, tiekusių pieną supirkėjams, skaičius, vnt. | Supirkėjų supirktas pieno kiekis, t | Vidutinis karvių skaičius, vnt. |
|----------------------|---|-------------------------------------|---------------------------------|
| Akmenės r. sav. | 23 | 896,11 | 1 302 |
| Alytaus r. sav. | 766 | 2 126,02 | 5 128 |
| Anykščių r. sav. | 262 | 1 575,05 | 3 523 |
| Birštono sav. | 17 | 44,62 | 149 |
| Biržų r. sav. | 481 | 2 464,70 | 5 596 |
| Druskininkų sav. | 47 | 44,18 | 165 |
| Elektrėnų sav. | 49 | 61,31 | 246 |
| Ignalinos r. sav. | 52 | 379,04 | 1 017 |
| Jonavos r. sav. | 34 | 1 341,44 | 2 126 |
| Joniškio r. sav. | 57 | 1 601,03 | 3 559 |
| Jurbarko r. sav. | 576 | 2 077,84 | 5 680 |
| Kaišiadorių r. sav. | 129 | 289,25 | 975 |
| Kalvarijos sav. | 257 | 1 823,90 | 3 544 |
| Kauno m. sav. | 1 | 1,27 | 7 |
| Kauno r. sav. | 86 | 2 679,65 | 4 138 |
| Kazlų Rūdos sav. | 100 | 994,37 | 1 689 |
| Kelmės r. sav. | 993 | 3 033,96 | 8 279 |
| Klaipėdos r. sav. | 135 | 1 517,80 | 3 184 |
| Kretingos r. sav. | 157 | 1 080,02 | 2 287 |
| Kupiškio r. sav. | 358 | 1 498,23 | 3 486 |
| Kėdainių r. sav. | 147 | 4 091,29 | 5 985 |
| Lazdijų r. sav. | 568 | 1 142,80 | 2 978 |
| Marijampolės r. sav. | 261 | 3 577,92 | 5 619 |
| Mažeikių r. sav. | 230 | 1458,80 | 3 516 |
| Molėtų r. sav. | 224 | 500,17 | 1 496 |
| Pagėgių sav. | 301 | 3 172,75 | 6 574 |
| Pakruojo r. sav. | 34 | 5 563,95 | 7 785 |
| Panevėžio r. sav. | 146 | 4 324,46 | 7 173 |
| Pasvalio r. sav. | 207 | 4 545,01 | 7 201 |
| Plungės r. sav. | 347 | 3 245,67 | 6 454 |
| Prienų r. sav. | 383 | 1 394,75 | 3 527 |
| Radviliškio r. sav. | 296 | 3 294,25 | 6 555 |
| Raseinių r. sav. | 712 | 2 822,78 | 7 222 |
| Rietavo sav. | 170 | 1 241,15 | 2 566 |
| Rokiškio r. sav. | 226 | 1 238,60 | 2 914 |
| Skuodo r. sav. | 508 | 3 892,38 | 8 059 |
| Tauragės r. sav. | 658 | 3 408,77 | 7 801 |
| Telšių r. sav. | 565 | 3 805,03 | 8 477 |
| Trakų r. sav. | 57 | 127,04 | 354 |
| Ukmergės r. sav. | 205 | 771,43 | 2 023 |
| Utenos r. sav. | 184 | 1 233,54 | 2 934 |
| Varėnos r. sav. | 82 | 166,40 | 462 |
| Vilkaviškio r. sav. | 739 | 1 824,69 | 4 940 |
| Vilniaus r. sav. | 36 | 148,93 | 357 |
| Zarasų r. sav. | 125 | 347,89 | 961 |
| Šakių r. sav. | 395 | 6 898,00 | 10 164 |
| Šalčininkų r. sav. | 131 | 266,83 | 654 |
| Šiaulių r. sav. | 134 | 2 732,01 | 4 499 |
| Šilalės r. sav. | 1 246 | 5 500,45 | 13 547 |
| Šilutės r. sav. | 734 | 3 306,45 | 9 710 |
| Širvintų r. sav. | 109 | 174,55 | 504 |
| Švenčionių r. sav. | 21 | 374,81 | 724 |
| Iš viso | 14 761 | 102 123,32 | 209 815 |

Šaltinis: ŽŪIKVC (PAIS – Pieno apskaitos informacinė sistema)



Bulvių, daržovių ir vaisių rinka

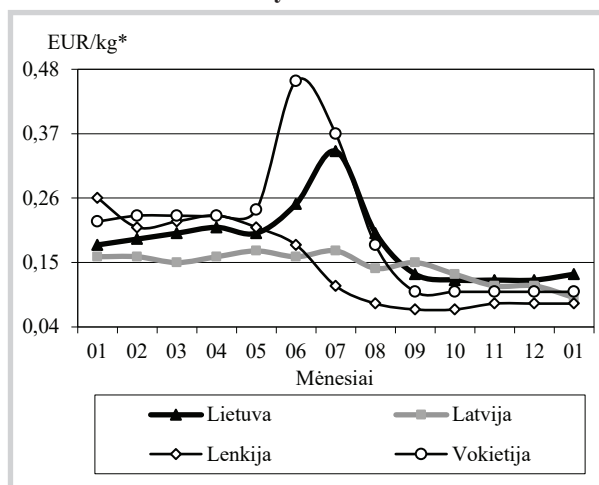
2021 m. sausio mėn. Lietuvoje bulvių ir obuolių supirkimas padidėjo, o daržovių – truputį sumažėjo. Bulvių, skirtų šviežias vartoti, iš Lietuvos augintojų didmeninės ir mažmeninės prekybos ir kitose įmonėse 2021 m. sausio mėn., palyginti su 2020 m. atitinkamu laikotarpiu, supirkta 34,14 proc. (1 275,300 t) daugiau, t. y. 5 010,743 t. Perdirbti skirtų bulvių supirkta 36,63 proc. (275,068 t) mažiau – 475,886 t. Bulvių supirkimas perdirbimui ir toliau buvo mažesnis dėl karantino nedarbant visuomeninio maitinimo įstaigoms. Tačiau bulvių supirkimas šviežiam vartojimui sausio mėn. mažmeninės prekybos įmonėse padidėjo 66,46 proc., įvairiose kitose įmonėse – 29,15 proc. o didmeninės prekybos įmonėse – sumažėjo 2,38 proc.

Daržovių, skirtų vartoti šviežias, 2021 m. sausio mėn., palyginti su 2020 m. sausio mėn., supirkta 1,00 proc. mažiau, t. y. 4 212,159 t. **Salotų** supirkimas sumažėjo 3 kartus (iki 26,263 t), **česnakų** – 40,25 proc. (iki 3,864 t), **svogūnų** – 8,98 proc. (iki 990,505 t), **svogūnų laiškų** – 7,93 proc. (iki 22,295 t). Tačiau **porų** supirkimas padidėjo 2,17 karto (iki 22,918 t), **raudongūžių kopūstų** – 39,56 proc. (iki 49,395 t), **burokėlių** – 15,68 proc. (iki 306,346 t), **morkų** – 9,03 proc. (iki 1 401,735 t), **baltagūžių kopūstų** – 2,24 proc. (iki 1 152,554 t).

Pievagrybių, skirtų vartoti šviežius, 2021 m. sausio mėn., palyginti su 2020 m. atitinkamu laikotarpiu, supirkta 8,65 proc. daugiau (203,685 t).

Obuolių supirkimas padidėjo 2,18 karto (iki 1 181,900 t). Tam įtakos turėjo geras praėjusių metų

Bulvių vidutinės kainos (augintojų) Lietuvoje ir kitose valstybėse 2020–2021 m.



* kainos užsienio valstybėse (EUR) pateiktos pagal atitinkamas datos ECB valiutų kursą

Šaltiniai: ŽŪIKVC (L ŽŪMPRIS), LVAEI, ZSRIR, AMI

obuolių derlius, nes prieš metus obuolių atsargos augintojų saugyklose jau buvo nedidelės dėl 2019 m. buvusio mažo derliaus.

Perdirbimo įmonėse 2021 m. sausio mėn., palyginti su 2020 m. sausio mėn., **daržovių** supirkimas sumažėjo 1,88 proc. (iki 2 480,870 t). **Burokėlių** supirkimas sumažėjo 3,42 proc. (iki 2 182,971 t), **baltagūžių kopūstų** – 2,22 proc. (iki 59,527 t). Tačiau **svogūnų** buvo supirkta 32,87 proc. daugiau (107,308 t), **morkų** – 3,78 proc. daugiau (130,494 t).

Šaltinis: ŽŪIKVC (LŽŪMPRIS)

Bulvių, daržovių ir obuolių vidutinės pardavimo kainos Lietuvos prekiniuose ūkiuose ir šiltnamiuose, EUR/kg (be PVM)*

| Produkcija | Data | 2020 | | 2021 | | | | Pokytis, % | | | | | |
|----------------------------|------|-------------------|-------|-------------------|-------|-------------------|-------|-------------------|-------|------------|-------|---------|--------|
| | | 7 sav. (02 10–16) | | 5 sav. (02 01–07) | | 6 sav. (02 08–14) | | 7 sav. (02 15–21) | | savaitės** | | metų*** | |
| | | min. | maks. | min. | maks. | min. | maks. | min. | maks. | min. | maks. | min. | maks. |
| Bulvės | | 0,13 | 0,23 | 0,08 | 0,16 | 0,08 | 0,17 | 0,08 | 0,18 | 0,00 | 5,88 | -38,46 | -21,74 |
| Morkos neplautos | | 0,14 | 0,30 | 0,13 | 0,23 | 0,14 | 0,24 | 0,13 | 0,25 | -7,14 | 4,17 | -7,14 | -16,67 |
| Morkos plautos | | 0,21 | 0,24 | 0,16 | 0,26 | 0,17 | 0,27 | 0,18 | 0,28 | 5,88 | 3,70 | -14,29 | 16,67 |
| Morkos skustos | | 0,50 | 0,55 | 0,35 | 0,40 | 0,35 | 0,40 | 0,35 | 0,40 | 0,00 | 0,00 | -30,00 | -27,27 |
| Baltagūžiai kopūstai | | 0,15 | 0,23 | 0,11 | 0,23 | 0,11 | 0,23 | 0,13 | 0,25 | 18,18 | 8,70 | -13,33 | 8,70 |
| Raudongūžiai kopūstai | | 0,30 | 0,40 | 0,23 | 0,37 | 0,23 | 0,37 | 0,25 | 0,37 | 8,70 | 0,00 | -16,67 | -7,50 |
| Kininiai kopūstai | | 0,35 | 0,55 | 0,40 | 0,50 | 0,40 | 0,50 | 0,40 | 0,50 | 0,00 | 0,00 | 14,29 | -9,09 |
| Burokėliai | | 0,10 | 0,24 | 0,10 | 0,16 | 0,10 | 0,17 | 0,10 | 0,18 | 0,00 | 5,88 | 0,00 | -25,00 |
| Svogūnai | | 0,25 | 0,30 | 0,16 | 0,20 | 0,16 | 0,22 | 0,17 | 0,22 | 6,25 | 0,00 | -32,00 | -26,67 |
| Svogūnų laiškai | | 2,70 | 4,50 | 3,00 | 4,80 | 3,00 | 5,00 | 3,00 | 5,00 | 0,00 | 0,00 | 11,11 | 11,11 |
| Salotos, vnt. | | 0,40 | 0,45 | 0,40 | 0,40 | 0,40 | 0,40 | 0,40 | 0,45 | 0,00 | 12,50 | 0,00 | 0,00 |
| Prieskoninės žolelės, vnt. | | 0,80 | 0,85 | 0,95 | 1,00 | 0,95 | 1,00 | 0,95 | 1,00 | 0,00 | 0,00 | 18,75 | 17,65 |
| Ilgavaisiai agurkai | | 2,00 | 2,10 | 1,50 | 1,60 | 1,50 | 1,60 | 1,50 | 1,60 | 0,00 | 0,00 | -25,00 | -23,81 |
| Rauginti kopūstai | | 0,70 | 0,95 | 0,60 | 0,75 | 0,60 | 0,75 | 0,60 | 0,75 | 0,00 | 0,00 | -14,29 | -21,05 |
| Rauginti agurkai | | 1,00 | 1,10 | 1,00 | 1,10 | 1,00 | 1,10 | 1,00 | 1,10 | 0,00 | 0,00 | 0,00 | 0,00 |
| Obuoliai | | 0,42 | 0,65 | 0,31 | 0,58 | 0,31 | 0,58 | 0,31 | 0,58 | 0,00 | 0,00 | -26,19 | -10,77 |

* bulvių ir daržovių kainų skirtumą lemia kokybė, prekinis paruošimas, pateikiamos produkcijos dydžiai, kiekiai ir veislės, transporto išlaidos

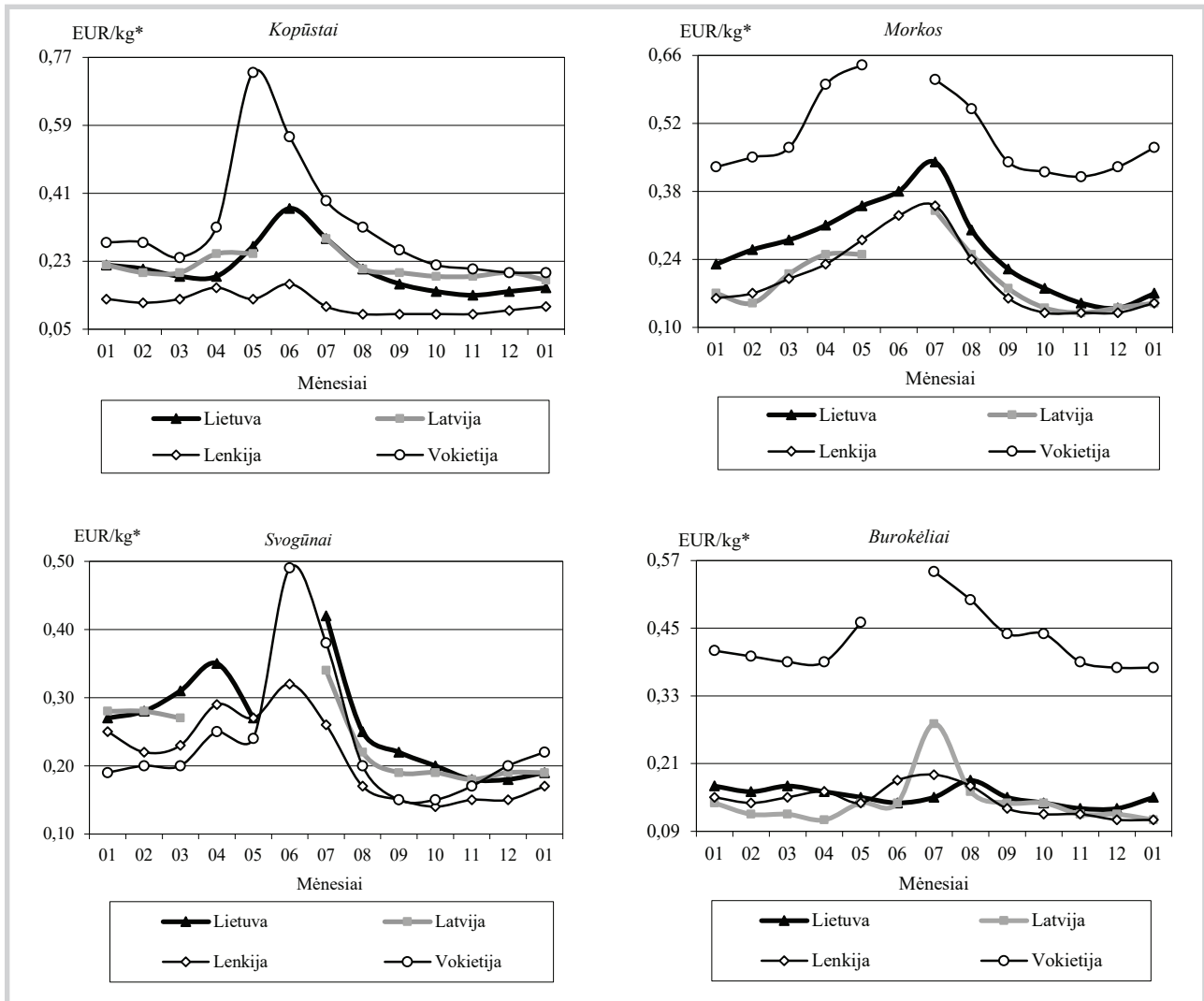
** lyginant 2021 m. 7 savaitę su 6 savaitę

*** lyginant 2021 m. 7 savaitę su 2020 m. 7 savaitę

Šaltinis: ŽŪIKVC (LŽŪMPRIS)



Daržovių vidutinės kainos (augintojų) Lietuvoje ir kitose valstybėse 2020–2021 m.



* kainos užsienio valstybėse (EUR) pateiktos pagal atitinkamos datos ECB valiutų kursą Šaltiniai: ŽŪIKVC (LŽŪMPRIS), LVAEI, ZSRIR, AMI

Bulvių, daržovių, pievagrybių ir obuolių supirkimo iš Lietuvos augintojų šviežiam vartojimui kainos, EUR/kg (be PVM)

| Produkcija | Mažmeninės prekybos įmonėse | | | Didmeninės prekybos įmonėse | | | Kitose įmonėse | | | Vidutinė kaina visose įmonėse | | | | Vidutinės kainos (visose įmonėse) pokytis, % | |
|-----------------------|-----------------------------|------|------|-----------------------------|------|------|----------------|------|------|-------------------------------|------|------|------|--|--------------------|
| | 2020 | | 2021 | 2020 | | 2021 | 2020 | | 2021 | 2020 | | 2021 | | mėnesio ¹⁾ | metų ²⁾ |
| | 11 | 12 | 01 | 11 | 12 | 01 | 11 | 12 | 01 | 01 | 11 | 12 | 01 | | |
| Bulvės | 0,13 | 0,13 | 0,15 | 0,10 | 0,11 | 0,12 | 0,12 | 0,12 | 0,11 | 0,18 | 0,12 | 0,12 | 0,13 | 8,33 | -27,78 |
| Baltagūžiai kopūstai | 0,14 | 0,15 | 0,17 | 0,13 | 0,12 | 0,12 | 0,13 | 0,14 | 0,12 | 0,22 | 0,14 | 0,15 | 0,16 | 6,67 | -27,27 |
| Raudongūžiai kopūstai | 0,34 | 0,32 | 0,30 | 0,21 | 0,21 | 0,21 | - | • | • | 0,39 | 0,29 | 0,31 | 0,29 | -6,45 | -25,64 |
| Kininiai kopūstai | • | • | - | 0,41 | 0,41 | 0,62 | • | • | • | 0,43 | 0,43 | 0,42 | 0,45 | 7,14 | 4,65 |
| Morkos | 0,15 | 0,14 | 0,18 | 0,16 | 0,15 | 0,15 | 0,15 | 0,15 | 0,14 | 0,23 | 0,15 | 0,14 | 0,17 | 21,43 | -26,09 |
| Burokėliai | 0,14 | 0,14 | 0,16 | 0,13 | 0,11 | 0,11 | 0,12 | 0,12 | 0,11 | 0,17 | 0,13 | 0,13 | 0,15 | 15,38 | -11,76 |
| Česnakai | 2,12 | 5,07 | 4,29 | • | 1,92 | - | 2,23 | 2,58 | • | 3,78 | 2,12 | 4,21 | 4,26 | 1,19 | 12,70 |
| Svogūnai | 0,18 | 0,18 | 0,19 | 0,16 | 0,17 | 0,18 | 0,18 | 0,18 | 0,17 | 0,27 | 0,18 | 0,18 | 0,19 | 5,56 | -29,63 |
| Svogūnų laiškai | 4,57 | 4,64 | 4,69 | 3,13 | 3,01 | 3,11 | - | 2,19 | • | 4,09 | 4,34 | 4,25 | 4,31 | 1,41 | 5,38 |
| Porai | 0,65 | 0,63 | 0,67 | 0,53 | 0,51 | 0,57 | • | - | - | 0,67 | 0,63 | 0,62 | 0,66 | 6,45 | -1,49 |
| Salotos | • | • | • | 2,55 | 2,56 | 2,60 | • | - | - | 2,47 | 2,77 | 2,77 | 2,81 | 1,44 | 13,77 |
| Pievagrybiai | 1,85 | 1,86 | 1,96 | 1,41 | 1,41 | 1,44 | • | • | • | 1,63 | 1,78 | 1,81 | 1,89 | 4,42 | 15,95 |
| Obuoliai | 0,48 | 0,49 | 0,46 | 0,35 | 0,39 | 0,35 | 0,51 | 0,41 | 0,38 | 0,56 | 0,44 | 0,45 | 0,41 | -8,89 | -26,79 |

¹⁾ lyginant 2021 m. sausio mėn. su 2020 m. gruodžio mėn.

²⁾ lyginant 2021 m. sausio mėn. su 2020 m. sausio mėn.

• – konfidencialūs duomenys

Šaltinis: ŽŪIKVC (LŽŪMPRIS)



Bulvių ir daržovių supirkimo iš Lietuvos augintojų perdirbimui kainos, EUR/kg (be PVM)

| Produkcija | 2020 | | | 2021 | Pokytis, % | |
|----------------------|--------|-----------|---------|--------|-----------------------|--------------------|
| | sausis | lapkritis | gruodis | sausis | mėnesio ¹⁾ | metų ²⁾ |
| Bulvės | 0,16 | 0,10 | 0,09 | 0,09 | 0,00 | -43,75 |
| Baltagūžiai kopūstai | 0,19 | 0,16 | 0,14 | 0,16 | 14,29 | -15,79 |
| Morkos | 0,19 | 0,12 | 0,12 | 0,11 | -8,33 | -42,11 |
| Burokėliai | 0,13 | 0,13 | 0,14 | 0,13 | -7,14 | 0,00 |
| Svogūnai | 0,30 | 0,17 | 0,19 | 0,19 | 0,00 | -36,67 |

¹⁾ lyginant 2021 m. sausio mėn. su 2020 m. gruodžio mėn.

²⁾ lyginant 2021 m. sausio mėn. su 2020 m. sausio mėn.

Šaltinis: ŽŪIKVC (LŽŪMPRIŠ)

Daržovių, pievagrybių, bulvių ir vaisių supirkimas iš Lietuvos augintojų 2021 m. sausio mėn.

| Produkcija | Supirkta šviežiam vartojimui | | Supirkta perdirbimui | |
|-----------------------------------|------------------------------|----------------|----------------------|----------------|
| | kiekis, t | kaina*, EUR/kg | kiekis, t | kaina*, EUR/kg |
| Baltagūžiai kopūstai | 1 152,554 | 0,16 | 59,527 | 0,16 |
| Raudongūžiai kopūstai | 49,395 | 0,29 | - | - |
| Kininiai kopūstai | 2,130 | 0,45 | - | - |
| Morkos | 1 401,735 | 0,17 | 130,494 | 0,11 |
| Burokėliai | 306,346 | 0,15 | 2 182,971 | 0,13 |
| Česnakai | 3,864 | 4,26 | - | - |
| Svogūnai | 990,505 | 0,19 | 107,308 | 0,19 |
| Svogūnų laiškai | 22,295 | 4,31 | - | - |
| Porai | 22,918 | 0,66 | - | - |
| Lapinės petražolės | 0,440 | 6,33 | - | - |
| Krapai | 0,392 | 9,83 | - | - |
| Salotos | 26,263 | 2,81 | - | - |
| Juodieji ridikai | 1,839 | 0,43 | - | - |
| Kitos daržovės | 231,483 | 1,90 | 0,570 | 0,60 |
| Daržovių bendras kiekis | 4 212,159 | x | 2 480,870 | x |
| Daržovių vidutinė kaina | x | 0,31 | x | 0,13 |
| Baltieji pievagrybiai | 193,580 | 1,85 | • | • |
| Rudieji pievagrybiai | 10,105 | 2,73 | - | - |
| Pievagrybių bendras kiekis | 203,685 | x | • | x |
| Pievagrybių vidutinė kaina | x | 1,89 | x | • |
| Kiti grybai | 3,635 | 4,20 | - | - |
| Bulvės | 5 010,743 | 0,13 | 475,886 | 0,09 |
| Obuoliai | 1 181,900 | 0,41 | • | • |

* supirkimo kaina be PVM

• – konfidencialūs duomenys

Šaltinis: ŽŪIKVC (LŽŪMPRIŠ)

Bulvių, daržovių ir vaisių kainos* Lenkijos didmeninės prekybos bazėse 2021 02 15–2021 02 25, EUR/kg

| Data | 2021 02 15 | | 2021 02 18 | | 2021 02 22 | | 2021 02 25 | | Pokytis**, % | | |
|-----------------------|-------------------------------|-------|------------|-------|------------|-------|------------|-------|--------------|--------|--------|
| | min. | maks. | min. | maks. | min. | maks. | min. | maks. | min. | maks. | |
| Daržovės, vaisiai | | | | | | | | | | | |
| Bulvės | 0,06 | 0,10 | 0,06 | 0,10 | 0,07 | 0,10 | 0,07 | 0,09 | 0,00 | -10,00 | |
| Morkos | 0,17 | 0,26 | 0,18 | 0,26 | 0,16 | 0,25 | 0,15 | 0,24 | -6,25 | -4,00 | |
| Burokėliai | 0,10 | 0,16 | 0,11 | 0,16 | 0,11 | 0,16 | 0,11 | 0,15 | 0,00 | -6,25 | |
| Svogūnai | 0,16 | 0,24 | 0,16 | 0,22 | 0,16 | 0,22 | 0,15 | 0,22 | -6,25 | 0,00 | |
| Raudonieji svogūnai | 0,38 | 0,44 | 0,38 | 0,44 | 0,38 | 0,45 | 0,38 | 0,44 | 0,00 | -2,22 | |
| Baltagūžiai kopūstai | 0,12 | 0,22 | 0,13 | 0,22 | 0,13 | 0,22 | 0,13 | 0,19 | 0,00 | -13,64 | |
| Raudongūžiai kopūstai | 0,13 | 0,22 | 0,16 | 0,22 | 0,16 | 0,22 | 0,15 | 0,22 | -6,25 | 0,00 | |
| Kininiai kopūstai | 0,44 | 0,56 | 0,44 | 0,58 | 0,45 | 0,56 | 0,44 | 0,53 | -2,22 | -5,36 | |
| Savojos kopūstai | 0,40 | 0,53 | 0,40 | 0,56 | 0,40 | 0,56 | 0,40 | 0,55 | 0,00 | -1,79 | |
| Salierai | 0,22 | 0,40 | 0,22 | 0,40 | 0,22 | 0,40 | 0,22 | 0,40 | 0,00 | 0,00 | |
| Šakninės petražolės | 0,53 | 0,71 | 0,53 | 0,71 | 0,53 | 0,71 | 0,58 | 0,75 | 9,43 | 5,63 | |
| Porai | 0,78 | 1,04 | 0,89 | 1,11 | 1,00 | 1,45 | 1,00 | 1,44 | 0,00 | -0,69 | |
| Trumpavaisiai agurkai | 2,00 | 2,44 | 2,00 | 2,22 | 1,78 | 2,23 | 1,55 | 1,88 | -12,92 | -15,70 | |
| Gūžinės salotos*** | 0,56 | 0,78 | 0,56 | 0,78 | 0,56 | 0,78 | 0,55 | 0,77 | -1,79 | -1,28 | |
| Desertiniai obuoliai | <i>Gala (65+ mm)</i> | 0,31 | 0,36 | 0,31 | 0,36 | 0,31 | 0,36 | 0,31 | 0,33 | 0,00 | -8,33 |
| | <i>Golden Delic. (70+ mm)</i> | 0,36 | 0,44 | 0,36 | 0,44 | 0,36 | 0,45 | 0,35 | 0,40 | -2,78 | -11,11 |
| | <i>Idared (70+ mm)</i> | 0,22 | 0,24 | 0,22 | 0,24 | 0,22 | 0,25 | 0,22 | 0,24 | 0,00 | -4,00 |
| | <i>Ligol (70+ mm)</i> | 0,27 | 0,31 | 0,27 | 0,31 | 0,27 | 0,31 | 0,27 | 0,31 | 0,00 | 0,00 |
| | <i>Šampion (70+ mm)</i> | 0,27 | 0,31 | 0,27 | 0,31 | 0,27 | 0,31 | 0,27 | 0,31 | 0,00 | 0,00 |
| Kriaušės Konferencja | 0,47 | 0,78 | 0,47 | 0,78 | 0,47 | 0,78 | 0,53 | 0,80 | 12,77 | 2,56 | |

* 12–16 augintojų arba prekybininkų vidutinė kaina įvairiuose Lenkijos regionuose, parduodant dideliais kiekiais

Šaltinis: Fresh-market

** lyginant 2021 02 25 su 2021 02 22; *** vnt. kaina



Technikos rinka

Didėja degalų kainos. 2021 m. vasario mėn. didmeninės degalų kainos didėjo (AB „ORLEN Lietuva“, UAB „Tomega“, UAB „Saurida“). Didmeninė dyzelino kaina analizuojamu laikotarpiu padidėjo 6,3 proc., dyzelino žemės ūkiui – 10,2 proc., krosnių kuro – 16,0 proc., benzino A-95 – 4,2 proc., o automobilių dujų – 6,9 proc. 2021 m. vasario mėn. palyginti su 2020 m. atitinkamu laikotarpiu, didmeninė dyzelino kaina padidėjo 2,5 proc., o dyzelino žemės ūkiui – 4,0 proc.

Mažmeninės degalų kainos 2021 m. vasario mėn. taip pat didėjo (UAB „Lukoil Lietuva“, UAB „Statoil Fuel & Retail Lietuva“, UAB „Neste Lietuva“, UAB „Baltic Petroleum“, UAB „Jozita“, UAB „Kvistija“, UAB „Saurida“). Mažmeninė dyzelino kaina analizuojamu laikotarpiu padidėjo 4,0 proc., dyzelino žemės ūkiui – 8,9 proc., automobilių dujų – 9,1 proc., o benzino A-95 – 2,8 proc. Palyginti su 2020 m. atitinkamu laikotarpiu, mažmeninė dyzelino kaina sumažėjo 7,7 proc., o dyzelino žemės ūkiui – 10,0 proc.

2021 m. vasario mėn. naftos kaina Niujorko biržoje padidėjo 16,2 proc. 2021 m. vasario pradžioje Niujorko biržoje šviesiaja nafta buvo prekiaujama po 53,48 USD (44,07 EUR), o mėnesio pabaigoje kaina padidėjo iki 62,16 USD (50,85 EUR) už barelį.

Tarptautinės kelių transporto sąjungos duomenimis 2021 m. vasario mėn. pabaigoje benzinas A-95 kaimyninėse šalyse buvo pigesnis: Rusijoje – 52,6 proc., Baltarusijoje – 50,0 proc., o Lenkijoje – 8,6 proc. Estijoje benzinas A-95 analizuojamu laikotarpiu buvo 12,9 proc., o Latvijoje – 7,8 proc. brangesnis negu Lietuvoje. Dyzelinas analizuojamu laikotarpiu buvo pigesnis tik Rusijoje (-50,9 proc.), Baltarusijoje (-47,3 proc.) ir Lenkijoje (-3,6 proc.).

Dyzelino ir dyzelino žemės ūkiui vidutinės kainos Lietuvoje 2020–2021 m., EUR/l

| Data | Dyzelinas | | Dyzelinas žemės ūkiui | |
|-------------------------|-----------|-----------|-----------------------|-----------|
| | didmeninė | mažmeninė | didmeninė | mažmeninė |
| 2020 | | | | |
| 8 sav. (02 24–03 01) | 1,011 | 1,170 | 0,633 | 0,760 |
| 2021 | | | | |
| 5 sav. (02 01–07) | 0,975 | 1,039 | 0,597 | 0,628 |
| 2021 | | | | |
| 6 sav. (02 08–14) | 1,007 | 1,056 | 0,629 | 0,657 |
| 2020 | | | | |
| 7 sav. (02 15–21) | 1,035 | 1,071 | 0,657 | 0,668 |
| 2021 | | | | |
| 8 sav. (02 22–28) | 1,036 | 1,080 | 0,658 | 0,684 |
| Laikotarpio pokytis*, % | 6,30 | 4,00 | 10,20 | 8,90 |
| Metų pokytis**, % | 2,50 | -7,70 | 4,00 | -10,0 |

* lyginant 2021 m. 8 savaitę su 2021 m. 5 sav.; ** lyginant 2021 m. 8 savaitę su 2020 m. 8 sav. Šaltinis: ŽŪIKVC (LŽŪMPRIS)

Estijoje analizuojamu laikotarpiu dyzelinas buvo 6,4 proc., o Latvijoje 4,5 proc. brangesnis negu Lietuvoje.

Šaltiniai: ŽŪIKVC (Traktorių registras) ir Tarptautinė kelių transporto sąjunga

Degalų kainos ES ir kitų šalių rinkose 2021 m. vasario mėn., EUR/l

| Šalis | Benzinas A-95 | | | Dyzelinas | | |
|---------------------|---------------|-----------|------------|-----------|-----------|------------|
| | 5 savaitė | 8 savaitė | pokytis, % | 5 savaitė | 8 savaitė | pokytis, % |
| Airija | 1,32 | 1,33 | 0,8 | 1,22 | 1,24 | 1,6 |
| Albanija | 1,17 | 1,17 | 0,0 | 1,13 | 1,13 | 0,0 |
| Andora | 1,06 | 1,08 | 1,9 | 0,93 | 0,95 | 2,2 |
| Armėnija | 0,75 | 0,76 | 1,3 | 0,69 | 0,70 | 1,4 |
| Austrija | 0,60 | 0,60 | 0,0 | 0,56 | 0,56 | 0,0 |
| Baltarusija | 1,13 | 1,15 | 1,8 | 1,09 | 1,12 | 2,8 |
| Belgija | 0,57 | 0,58 | 1,8 | 0,57 | 0,58 | 1,8 |
| Bosnija-Hercegovina | 1,41 | 1,43 | 1,4 | 1,44 | 1,49 | 3,5 |
| Brazilija | 1,00 | 1,02 | 2,0 | 0,98 | 1,00 | 2,0 |
| Bulgarija | 0,68 | 0,66 | -2,9 | 0,54 | 0,53 | -1,9 |
| Čekija | 0,97 | 0,99 | 2,1 | 0,97 | 0,99 | 2,1 |
| Čilė | 1,09 | 1,11 | 1,8 | 1,04 | 1,05 | 1,0 |
| Danija | 0,88 | 0,89 | 1,1 | 0,60 | 0,61 | 1,7 |
| Didžioji Britanija | 1,42 | 1,45 | 2,1 | 1,24 | 1,28 | 3,2 |
| Estija | 1,36 | 1,39 | 2,2 | 1,41 | 1,44 | 2,1 |
| Graikija | 1,26 | 1,31 | 4,0 | 1,12 | 1,17 | 4,5 |
| Gruzija | 1,50 | 1,55 | 3,3 | 1,24 | 1,29 | 4,0 |
| Ispanija | 0,61 | 0,63 | 3,3 | 0,61 | 0,63 | 3,3 |
| Italija | 1,24 | 1,28 | 3,2 | 1,12 | 1,16 | 3,6 |
| Japonija | 1,52 | 1,55 | 2,0 | 1,40 | 1,43 | 2,1 |
| JAV | 1,10 | 1,11 | 0,9 | 0,95 | 0,95 | 0,0 |
| Juodkalnija | 0,53 | 0,54 | 1,9 | 0,60 | 0,63 | 5,0 |
| Kazachstanas | 1,13 | 1,23 | 8,8 | 1,02 | 1,10 | 7,8 |
| Kosovas | 0,33 | 0,33 | 0,0 | 0,36 | 0,36 | 0,0 |
| Kroatija | 1,05 | 1,05 | 0,0 | 1,00 | 1,00 | 0,0 |
| Latvija | 1,23 | 1,25 | 1,6 | 1,22 | 1,24 | 1,6 |
| Lenkija | 1,21 | 1,25 | 3,3 | 1,10 | 1,15 | 4,5 |
| Lietuva | 1,04 | 1,06 | 1,9 | 1,03 | 1,06 | 2,9 |
| Liuksemburgas | 1,17 | 1,16 | -0,9 | 1,11 | 1,10 | -0,9 |
| Makedonija | 1,18 | 1,22 | 3,4 | 1,07 | 1,14 | 6,5 |
| Meksika | 0,99 | 1,03 | 4,0 | 0,84 | 0,88 | 4,8 |
| Moldova | 0,82 | 0,82 | 0,0 | 0,83 | 0,84 | 1,2 |
| Norvegija | 0,86 | 0,85 | -1,2 | 0,70 | 0,72 | 2,9 |
| Nyderlandai | 1,55 | 1,60 | 3,2 | 1,43 | 1,50 | 4,9 |
| Peru | 1,77 | 1,81 | 2,3 | 1,44 | 1,49 | 3,5 |
| Portugalija | 0,82 | 0,81 | -1,2 | 0,75 | 0,75 | 0,0 |
| Prancūzija | 1,59 | 1,58 | -0,6 | 1,39 | 1,43 | 2,9 |
| Rumunija | 1,46 | 1,49 | 2,1 | 1,33 | 1,37 | 3,0 |
| Rusija | 1,00 | 0,94 | -6,0 | 1,11 | 0,95 | -14,4 |
| Serbija | 0,54 | 0,55 | 1,9 | 0,54 | 0,54 | 0,0 |
| Slovakija | 1,19 | 1,20 | 0,8 | 1,25 | 1,27 | 1,6 |
| Slovėnija | 1,25 | 1,29 | 3,2 | 1,09 | 1,13 | 3,7 |
| Suomija | 1,07 | 1,10 | 2,8 | 1,12 | 1,16 | 3,6 |
| Švedija | 1,56 | 1,56 | 0,0 | 1,45 | 1,46 | 0,7 |
| Šveicarija | 1,44 | 1,49 | 3,5 | 1,50 | 1,54 | 2,7 |
| Turkija | 1,41 | 1,44 | 2,1 | 1,49 | 1,53 | 2,7 |
| Ukraina | 0,85 | 0,86 | 1,2 | 0,77 | 0,78 | 1,3 |
| Urugvajus | 0,78 | 0,79 | 1,3 | 0,76 | 0,77 | 1,3 |
| Vengrija | 1,15 | 1,15 | 0,0 | 0,80 | 0,80 | 0,0 |
| Vokietija | 1,10 | 1,12 | 1,8 | 1,13 | 1,16 | 2,7 |

* lyginant 2021 m. 8 savaitę su 2020 m. 8 sav.

Šaltinis: Tarptautinė kelių transporto sąjunga



Pagrindinių žemės ūkio ir maisto produktų vidutinės mažmeninės kainos Lietuvos didžiųjų prekybos tinklų parduotuvėse* 2020–2021 m. 8 sav. (2020 02 21–2021 02 26)

| Produktas | | | | Matavim mo vnt. | Vidutinė svertinė kaina, EUR/mat. vnt. | | | | Pokytis, % | | | | | |
|-----------------------------------|---|--|---|--------------------|---|--------|--------|-----------|----------------|----------------|--------------|--------|--------|-------|
| | | | | | | 2020 | 2021 | | savaitės ** | mėnesio *** | metų **** | | | |
| | | | | | | 8 sav. | 4 sav. | 7 sav. | | | | 8 sav. | | |
| Geriamasis pienas | pasterizuotas, be priedų (kvapiųjų medžiagų, Ca, vitaminų ir pan.), 0,9–1 l pakuotėje | 2,5 % riebumo | tetrapake | 1 l | be akcijų | 0,91 | 0,93 | 0,90 | 0,90 | 0,00 | -3,23 | -1,10 | | |
| | | | | | akcinė | - | - | - | - | - | - | - | | |
| | | 3,5 % riebumo | tetrapake | 1 l | be akcijų | 1,01 | 0,97 | 0,96 | 0,96 | 0,00 | -1,03 | -4,95 | | |
| | | | | | akcinė | 0,87 | - | - | - | - | - | - | | |
| Kefyras | 2,5 % riebumo, 0,9–1 kg pakuotėje | | tetrapake | 1 kg | be akcijų | 1,10 | 1,05 | 1,09 | 1,05 | -3,67 | 0,00 | -4,55 | | |
| | | | | | akcinė | 0,89 | - | - | 0,88 | - | - | -1,12 | | |
| Sviestas | 82 % riebumo | | 170–200 g pergamentinio arba laminuoto popieriaus pakuotėje | 1 kg | be akcijų | 11,01 | 10,50 | 10,46 | 10,46 | 0,00 | -0,38 | -5,00 | | |
| | | | | | akcinė | 6,59 | - | - | 5,83 | - | - | -11,53 | | |
| Varškė | be priedų | 9 % riebumo | 180–200 g laminuotame popieriuje arba plastikiniame maišelyje | 1 kg | be akcijų | 4,31 | 4,25 | 4,25 | 4,25 | 0,00 | 0,00 | -1,39 | | |
| | | | | | | akcinė | 3,38 | - | - | - | - | - | - | |
| | | liesa | | 1 kg | be akcijų | 4,11 | 3,78 | 3,77 | 3,77 | 0,00 | -0,26 | -8,27 | | |
| | | | | | akcinė | 3,24 | - | - | - | - | - | - | | |
| Varškės sūris | be priedų (džiovintų vaisių ir kt.) | 22 % riebumo | supakuotas | 1 kg | be akcijų | 6,83 | 6,84 | 6,86 | 6,86 | 0,00 | 0,29 | 0,44 | | |
| | | | | | | akcinė | 5,44 | - | - | - | - | - | - | |
| | | 13–15 % riebumo | | 1 kg | be akcijų | 6,15 | 5,94 | 6,19 | 6,47 | 4,52 | 8,92 | 5,20 | | |
| | | | | | akcinė | - | - | - | - | - | - | - | | |
| Grietinė | 30 % riebumo | | 330–500 g polistireno indelyje | 1 kg | be akcijų | 4,40 | 4,34 | 4,18 | 4,40 | 5,26 | 1,38 | 0,00 | | |
| | | | | | | akcinė | 3,43 | - | - | - | - | - | - | |
| | 10–15 % riebumo | | | 1 kg | be akcijų | 3,03 | 2,98 | 2,98 | 2,98 | 0,00 | 0,00 | -1,65 | | |
| | | | | | akcinė | 2,25 | - | - | - | - | - | - | | |
| Jogurtas | su priedais | išskyrus geriamąjį dietinį | 200–380 g polistireno indelyje | 1 kg | be akcijų | 3,16 | 3,08 | 3,08 | 3,11 | 0,97 | 0,97 | -1,58 | | |
| | | | | | akcinė | 2,32 | - | - | - | - | - | - | | |
| Virtos dešros | kiaulienos, vištienos ir (arba) | | supakuotos | 1 kg | be akcijų | 4,90 | 4,72 | 4,72 | 4,72 | 0,00 | 0,00 | -3,67 | | |
| | jautienos, aukščiausios rūšies | | | | | | akcinė | 5,38 | - | 3,51 | 3,71 | 5,70 | -31,04 | |
| Virtos dešrelės | | | supakuotos | 1 kg | be akcijų | 6,28 | 5,60 | 5,63 | 5,69 | 1,07 | 1,61 | -9,39 | | |
| | | | | | akcinė | 4,88 | - | - | - | - | - | - | | |
| Narvuose laikomų vištų kiaušiniai | M kategorija | | įpakuoti į popierines arba plastikines pakuotes | 10 vnt. | be akcijų | 1,42 | 1,37 | 1,38 | 1,38 | 0,00 | 0,73 | -2,82 | | |
| | | | | | | | akcinė | 0,96 | - | - | - | - | - | - |
| Vištienos ketvirčiai | atvėsinti | | supakuoti arba nesupakuoti | 1 kg | be akcijų | 1,89 | 1,89 | 1,89 | 1,89 | 0,00 | 0,00 | 0,00 | | |
| | | | | | | | akcinė | - | - | - | - | - | - | - |
| Kvietiniai miltai | ekstra rūšis (405 B–F) | | popierinėje 1 kg pakuotėje | 1 kg | be akcijų | 0,99 | 0,99 | 0,99 | 0,99 | 0,00 | 0,00 | 0,00 | | |
| | | | | | | | akcinė | 0,72 | - | - | - | - | - | - |
| | aukščiausia rūšis (550 B–F) | | | 1 kg | be akcijų | 0,90 | 0,92 | 0,91 | 0,91 | 0,00 | -1,09 | 1,11 | | |
| | | | | | akcinė | - | - | - | - | - | - | - | | |
| Duona | tamsi | be specialių priedų (džiovintų vaisių, riešutų ir kt.) | popierinėje arba plastikinėje pakuotėje | 1 kg | be akcijų | 2,01 | 1,85 | 1,85 | 1,85 | 0,00 | 0,00 | -7,96 | | |
| | | | | | | | | akcinė | 1,34 | - | - | - | - | - |
| | šviesi | | | | | | | be akcijų | 1,49 | 1,43 | 1,44 | 1,44 | 0,00 | 0,70 |
| | | | | | akcinė | 0,85 | - | 1,11 | - | - | - | - | | |
| | batonas | | | 1 kg | be akcijų | 1,69 | 1,54 | 1,54 | 1,54 | 0,00 | 0,00 | -8,88 | | |
| | | | | | akcinė | 1,55 | 1,13 | - | 1,50 | - | 32,74 | -3,23 | | |
| Maistinis aliejus | rapsų | | plastikiniame butelyje | 1 l | be akcijų | 2,99 | 2,69 | 2,69 | 2,69 | 0,00 | 0,00 | -10,03 | | |
| | | | | | | | akcinė | 2,18 | - | - | - | - | - | - |
| | saulėgrąžų | | | 1 l | be akcijų | 2,95 | 3,04 | 3,06 | 3,13 | 2,29 | 2,96 | 6,10 | | |
| | | | | | akcinė | - | - | - | - | - | - | - | | |
| Ryžiai | be specialių priedų, plikyti | popierinėje arba plastikinėje pakuotėje | | 1 kg | be akcijų | 2,21 | 2,25 | 2,26 | 2,26 | 0,00 | 0,44 | 2,26 | | |
| | | | | | akcinė | 1,30 | 1,71 | - | 1,69 | - | -1,17 | 30,00 | | |
| Makaronai | spagečiai, plonieji, forminiai ir kt. | | plastikinėje pakuotėje | 1 kg | be akcijų | 1,37 | 1,55 | 1,55 | 1,55 | 0,00 | 0,00 | 13,14 | | |
| | | | | | | | akcinė | 1,10 | - | - | 1,05 | - | - | -4,55 |

lentelės tęsinys 36 psl.

| Produktas | | | Matavi- mo vnt. | Vidutinė svertinė kaina, EUR/mat. vnt. | | | | Pokytis, % | | | | | |
|---------------------|---|---|--------------------|---|--------|-----------|--------|----------------|----------------|--------------|--------|--------|--------|
| | | | | 2020 | | 2021 | | savaitės ** | mėnesio *** | metų **** | | | |
| | | | | 8 sav. | 4 sav. | 7 sav. | 8 sav. | | | | | | |
| Grikių kruopos | neskaldytos | popierinėje arba plastikinėje pakuotėje | 1 kg | be akcijų | 2,75 | 2,68 | 2,68 | 2,68 | 0,00 | 0,00 | -2,55 | | |
| | | | 1 kg | akcinė | 2,10 | - | 2,08 | 1,96 | -5,77 | - | -6,67 | | |
| Cukrus | popierinėje arba plastikinėje pakuotėje | | 1 kg | be akcijų | 0,84 | 0,87 | 0,87 | 0,87 | 0,00 | 0,00 | 3,57 | | |
| | | | | akcinė | 0,62 | - | - | - | - | - | - | | |
| Bulvės | lietuviškos, seno derliaus | visų klasių, neplautos | supakuotos | | 1 kg | be akcijų | 0,48 | 0,61 | 0,61 | 0,56 | -8,20 | -8,20 | 16,67 |
| | | | nesupakuotos | | 1 kg | be akcijų | 0,28 | 0,27 | 0,27 | 0,26 | -3,70 | -3,70 | -7,14 |
| | | | | | 1 kg | akcinė | 0,31 | - | - | - | - | - | - |
| | | | | | 1 kg | akcinė | - | - | - | - | - | - | - |
| Baltaūžiai kopūstai | lietuviški, seno derliaus | visų klasių | nesupakuoti | | 1 kg | be akcijų | 0,30 | 0,33 | 0,29 | 0,26 | -10,34 | -21,21 | -13,33 |
| | | | supakuoti | | 1 kg | be akcijų | 1,76 | 1,62 | 1,82 | 1,82 | 0,00 | 12,35 | 3,41 |
| | rauginti | | | | 1 kg | akcinė | 1,48 | - | - | - | - | - | |
| Paprikos | raudonosios | visų klasių | nesupakuotos | | 1 kg | be akcijų | 2,55 | 2,59 | 2,72 | 2,72 | 0,00 | 5,02 | 6,67 |
| | | | | | 1 kg | akcinė | 1,79 | - | - | - | - | - | - |
| Obuoliai | Golden | | nesupakuoti | | 1 kg | be akcijų | 1,51 | 1,81 | 1,80 | 1,80 | 0,00 | -0,55 | 19,21 |
| | | | | | 1 kg | akcinė | 0,86 | 1,32 | - | - | - | - | - |
| Česnakai | importuoti | | nesupakuoti | | 1 kg | be akcijų | 2,63 | 3,32 | 3,32 | 3,32 | 0,00 | 0,00 | 26,24 |
| | | | | | 1 kg | akcinė | - | - | - | - | - | - | - |

* nuo 2020 10 26 informacija rengiama pagal UAB "Lidl Lietuva", UAB "Maxima LT", UAB "Palink" ir UAB "Rimi Lietuva" prekybos tinklų interneto svetainių ir kitų šaltinių informaciją. Apskaičiuojant vidutines svertines produktų kainas, neįtraukiamos prekybos tinklų privačių prekių ženklų produktų kainos.

** lyginant 2021 m. 8 savaitę su 7 savaitę

*** lyginant 2021 m. 8 savaitę su 4 savaitę

**** lyginant 2021 m. 8 savaitę su 2020 m. 8 savaitę

Šaltinis: ŽŪIKVC (LŽŪMPRIS)

Šaltinių sutrumpinimai

| | |
|----------|--|
| AMA | – Agrarmarkt Austria, Austrija |
| AMI | – Agrarmarkt Informations, Vokietija |
| EK | – Europos Komisija |
| EKI | – Eesti Konjunkturiinstituut, Estija |
| EUROSTAT | – The Statistical Office of the European Communities |
| FAO | – Jungtinių Tautų maisto ir žemės ūkio organizacija |
| IGC | – International Grains Council, D. Britanija |
| LDAA | – Lietuvos daržovių augintojų asociacija |
| LVAEI | – Latvijas Valsts Agraras Ekonomikas Instituts, Latvija |
| LŽŪKT | – Lietuvos žemės ūkio konsultavimo tarnyba |
| LŽŪMPRRA | – Lietuvos žemės ūkio ir maisto produktų rinkos reguliavimo agentūra |
| LŽŪMPRIS | – Lietuvos žemės ūkio ir maisto produktų rinkos informacinė sistema |
| NMA | – Nacionalinė mokėjimo agentūra |
| NŽT | – Nacionalinė žemės tarnyba |
| SDAIS | – Supirkėjų duomenų apdorojimo informacinės sistemos |
| STD | – Lietuvos Statistikos departamentas |
| VMVT | – Valstybinė maisto ir veterinarijos tarnyba |
| ZSRIR | – Zintegrowany System Rolniczej Informacji Rynkowej, Lenkija |
| ŽŪIKVC | – VĮ Žemės ūkio informacijos ir kaimo verslo centras |
| ŽŪM | – Lietuvos Respublikos žemės ūkio ministerija |
| ŽŪR | – Žemės ūkio rūmai |
| USDA | – United States Department of Agriculture, JAV |

Kopijavimas ar publikavimas viso leidinio ar jo dalies, be raštiško leidėjo sutikimo, yra draudžiamas

© „Agro RINKA“
Leidėjas: VĮ Žemės ūkio informacijos ir
kaimo verslo centras
Vincio Kudirkos g. 18, Vilnius,
Tel. (8 5) 266 0601

El. paštas: agrorinka@vic.lt
http://www.vic.lt/ris
Tiražas 20 egz.
Spausdino VĮ Žemės ūkio informacijos ir kaimo verslo centras
Vincio Kudirkos g. 18, LT-03105 Vilnius, tel. (8 5) 266 0601