



Agro RINKA

ISSN 2351-5856

DVISAVAITINIS OFICIALUSIS INFORMACINIS STATISTINIS LEIDINYS

2021 m. gegužės 10 d.

Nr. 8 (378)

TURINYS



Grūdų ir rapsų rinka1-5



Kiaulienos, jautienos ir avienos rinka6-12



Paukštienos ir kiaušinių rinka.....13-15



Pieno ir pieno gaminių rinka16-27



Bulvių, daržovių ir vaisių rinka28-29



Ekologiškų produktų rinka30-32



Maisto produktų mažmeninė rinka33-36

Grūdų ir rapsų rinka

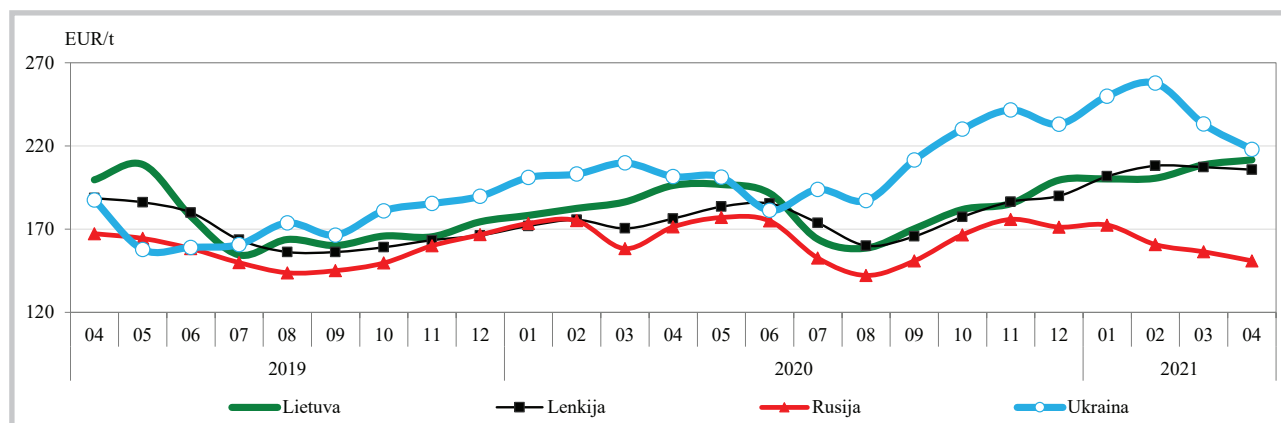
Lietuvoje šių metų balandžio pabaigoje – gegužės pradžioje grūdų supirkimo kainos **didėjo**. Lietuvos grūdų supirkimo įmonės 2021 m. 17 savaitę (04 26–05 02) **kviečius** supirko vidutiniškai po 206,64 EUR/t. Palyginti su kaina, buvusia prieš savaitę (16 savaitę (04 19–25), ji padidėjo 4,32 proc., bei buvo 3,42 proc. didesnė negu prieš metus (2020 m. 17 savaitę (04 20–26)). Analizuojamu laikotarpiu pašariniai miežiai (II klasės) buvo superkami vidutiniškai po 175,87 EUR/t – 6,71 proc. didesne kaina negu prieš savaitę bei 12,51 proc. brangiau negu prieš metus. Kvietrugių vidutinė supirkimo kaina šių metų

balandžio pabaigoje – gegužės pradžioje sumažėjo nuo 179,46 EUR/t (16 savaitę) iki 148,36 EUR/t (17 savaitę) ir tai buvo 6,29 proc. mažesnė kaina, palyginti su prieš metus buvusia kaina.

Rapsai 2021 m. 17 savaitę buvo superkami vidutiniškai po 477,46 EUR/t – 4,90 proc. didesne kaina, palyginti su balandžio antroje pusėje buvusia kaina.

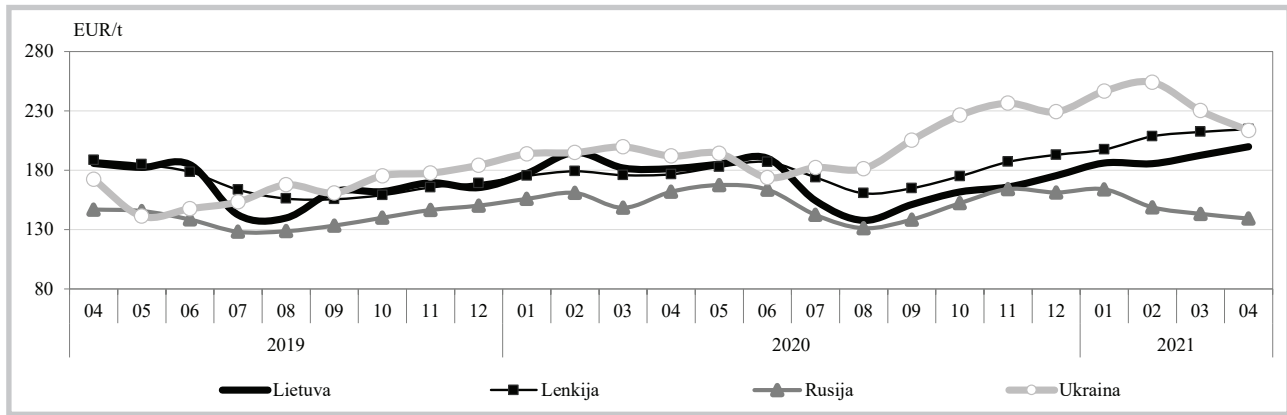
ES šalyse minkštųjų kviečių eksportas **lėtėja**. ES šalys (neįskaitant Didžiosios Britanijos) nuo 2020–2021 derliaus metų pradžios iki 2021 m. balandžio 25 d. eksportavo 33,94 mln. t grūdų, tai 24,1 proc. mažiau, palyginti su tuo pačiu 2019–

Maistinių kviečių kainos Lietuvoje, Lenkijoje, Rusijoje ir Ukrainoje 2019–2021 m., EUR/t*





Pašarinių kviečių kainos Lietuvoje, Lenkijoje, Rusijoje ir Ukrainoje 2019–2021 m., EUR/t*



* kainos (EUR) pateiktos pagal atitinkamos datos ECB valiutų kursą

Šaltiniai: ŽŪIKVC (LŽŪMPRIS), ZSRIR, SovEcon, Agroperspectiva

2020 derliaus metų laikotarpiu. Grūdų importas į ES šalis analizuojamu laikotarpiu sudarė 16,443 mln. t – buvo 22,9 proc. mažesnis negu tuo pačiu 2019–2020 derliaus metų laikotarpiu.

Naujausiais duomenimis, ES šalys (neįskaitant Didžiosios Britanijos) nuo 2020–2021 derliaus metų pradžios iki 2021 m. balandžio 25 d. eksportavo 21,677 mln. t minkštųjų kviečių, tai 26,6 proc. mažiau negu tuo pačiu 2019–2020 metų sezono laikotarpiu. Minkštųjų kviečių importas į ES šalis analizuojamu laikotarpiu sudarė 1,72 mln. t ir buvo 0,4 proc. mažesnis negu tuo pačiu 2019–2020 metų sezonu.

ES šalys (neįskaitant Didžiosios Britanijos) miežių į trečiąsias šalis nuo 2020–2021 derliaus

metų pradžios eksportavo 6,505 mln. t – 0,9 proc. daugiau negu tuo pačiu 2019–2020 metų sezonu. Miežių importas į ES šalis nuo 2020–2021 derliaus metų pradžios sudarė 240,455 tūkst. t ir tai 58 proc. mažiau negu tuo pačiu 2019–2020 metų laikotarpiu.

Naujausiais duomenimis, ES šalys nuo 2020–2021 derliaus metų pradžios eksportavo 2,144 mln. t kukurūzų – 52,7 proc. mažiau nei tuo pačiu 2019–2020 metų laikotarpiu. Kukurūzų importas į ES šalis sumažėjo 29,8 proc. (iki 12,152 mln. t).

IGC pasaulyje 2021–2022 m. prognozuoja didesnę grūdų derlių palyginti su 2020–2021 m. Tarptautinės grūdų tarybos (toliau – IGC) 2021 m. balandžio 29 d. duomenimis, 2021–2022 m. pasaulinio grūdų derliaus prognozė, palyginti su

Grūdų ir rapsų vidutinės savaitinės supirkimo kainos (iš augintojų ir kitų vidaus rinkos ūkio subjektų) Lietuvoje, EUR/t (be PVM)

| Data Grūdai | 2020 | | | | 2021 | | | | Pokytis, % | | | |
|-----------------|--------------------|---------------|--------------------|---------------|--------------------|---------------|-----------------------|---------------|-------------|-------------|--------------|--------------|
| | 17 sav. (04 20–26) | | 15 sav. (04 12–18) | | 16 sav. (04 19–25) | | 17 sav. (04 26–05 02) | | savaitės*** | | metų**** | |
| | be NP* | su NP** | be NP* | su NP** | be NP* | su NP** | be NP* | su NP** | be NP* | su NP** | be NP* | su NP** |
| Kviečiai | 200,00 | 199,82 | 211,77 | 211,75 | 198,20 | 198,09 | 206,68 | 206,64 | 4,28 | 4,32 | 3,34 | 3,42 |
| ekstra | 200,97 | 200,81 | 211,12 | 211,06 | 201,83 | 201,73 | 216,02 | 215,98 | 7,03 | 7,06 | 7,49 | 7,55 |
| I klasės | 204,01 | 203,83 | 199,17 | 199,09 | 193,66 | 193,47 | 198,68 | 198,63 | 2,59 | 2,67 | -2,61 | -2,55 |
| II klasės | 190,22 | 189,73 | 213,31 | 213,29 | 199,68 | 199,61 | 204,07 | 204,05 | 2,20 | 2,22 | 7,28 | 7,55 |
| III klasės | 184,88 | 184,42 | 192,47 | 192,36 | 191,22 | 191,20 | 221,60 | 221,48 | 15,88 | 15,84 | 19,86 | 20,10 |
| IV klasės | 176,48 | 176,48 | 189,59 | 189,28 | 193,59 | 193,34 | 186,37 | 185,97 | -3,73 | -3,81 | 5,61 | 5,38 |
| Rugiai | 137,61 | 135,35 | 136,31 | 133,42 | 161,68 | 161,68 | • | • | - | - | - | - |
| I klasės | • | • | - | - | • | • | - | - | - | - | - | - |
| II klasės | 137,97 | 136,34 | 136,31 | 133,42 | 109,28 | 109,28 | • | • | - | - | - | - |
| Miežiai | 160,59 | 159,61 | 158,14 | 158,05 | 174,83 | 174,83 | 179,34 | 179,26 | 2,58 | 2,54 | 11,67 | 12,31 |
| I klasės | 139,36 | 137,40 | • | • | - | - | • | • | - | - | - | - |
| II klasės | 156,83 | 156,31 | 168,52 | 168,07 | 164,81 | 164,81 | 175,87 | 175,87 | 6,71 | 6,71 | 12,14 | 12,51 |
| salykliniai | 175,55 | 173,46 | 155,71 | 155,71 | • | • | 185,25 | 185,06 | - | - | 5,52 | 6,69 |
| Avižos | 135,87 | 129,06 | 117,89 | 117,68 | 110,07 | 110,07 | 104,00 | 104,00 | -5,51 | -5,51 | -23,46 | -19,42 |
| Grikliai | • | • | - | - | • | • | - | - | - | - | - | - |
| Kvietrugiai | 158,91 | 158,31 | 176,41 | 176,41 | 179,48 | 179,46 | 150,31 | 148,36 | -16,25 | -17,33 | -5,41 | -6,29 |
| Kukurūzai | 164,99 | 164,99 | 195,74 | 195,72 | 203,15 | 203,15 | 205,18 | 205,02 | 1,00 | 0,92 | 24,36 | 24,26 |
| Žirniai | 204,95 | 203,19 | • | • | 216,68 | 216,68 | • | • | - | - | - | - |
| Pupos | • | • | 240,71 | 239,90 | 217,26 | 217,05 | • | • | - | - | - | - |
| Rapsai | • | • | 459,65 | 459,65 | 455,16 | 455,16 | 477,46 | 477,46 | 4,90 | 4,90 | - | - |

* kaina be nuoskaitų (prieš valymą ir džiovinimą) ir priemokų; ** kaina su nuoskaitomis (po valymo ir džiovinimo) ir priemokomis

*** lyginant 2021 m. 17 savaitę su 16 savaitę; **** lyginant 2021 m. 17 savaitę su 2020 m. 17 savaitę

• – konfidencialūs duomenys. Pastaba. Grūdų bei aliejinių augalų sėklų 15 ir 16 savaičių supirkimo kainos patikslintos 2021 05 06

Šaltinis: ŽŪIKVC (LŽŪMPRIS)



prieš tai buvusia prognoze, padidinta 0,2 mln. t (iki 2 287,0 mln. t), tai būtų 60,9 mln. t daugiau nei 2020–2021 m.

Bendras grūdų sunaudojimas pasaulyje analizuojamu laikotarpiu prognozuojamas mažesnis 0,3 mln. t (2 286,1 mln. t). 2021–2022 m., palyginti su 2020–2021 m., grūdų sunaudojimas pasaulyje

turėtų būti didesnis 51,6 mln. t. 2021–2022 m. grūdų prekybos apimtys pasaulyje, naujausios prognozės duomenimis, turėtų sudaryti 408,7 mln. t ir tai būtų 1,2 mln. t mažiau nei buvo prognozuota kovo mėn. bei 6,9 mln. t mažiau, palyginti su 2020–2021 m.

IGC naujausiais balandžio mėnesio prognozės duomenimis, grūdų atsargos pasaulyje 2021–2022

tęsimys 5 psl.

Kviečių pasiūla ir paklausa pasaulyje, mln. t

| | Atsargos periodo pradžioje | Derlius | Importas | Bendra pasiūla | Sunaudojimas | | | | Eksportas | Atsargos periodo pabaigoje |
|---|----------------------------------|---------|----------|-------------------|--------------|----------|----------|--------------|-----------|----------------------------------|
| | | | | | maistui | pramonei | pašarams | iš viso | | |
| Argentina | | | | | | | | | | |
| 2019–2020 | 1,7 | 19,8 | 0,0 | 21,5 | 4,9 | 0,1 | 0,2 | 5,8 | 13,8 | 1,9 |
| 2020–2021 | 1,9 | 17,6 | 0,0 | 19,5 | 5,1 | 0,1 | 0,2 | 5,9 | 11,8 | 1,9 |
| 2021–2022* | 1,9 | 20,3 | 0,0 | 22,2 | 5,0 | 0,1 | 0,2 | 5,9 | 14,3 | 2,0 |
| Australija | | | | | | | | | | |
| 2019–2020 | 5,2 | 15,2 | 0,8 | 21,2 | 2,2 | 0,4 | 4,9 | 8,3 | 9,1 | 3,7 |
| 2020–2021 | 3,7 | 33,3 | 0,5 | 37,6 | 2,3 | 0,5 | 5,9 | 9,6 | 20,5 | 7,5 |
| 2021–2022* | 7,5 | 25,0 | 0,4 | 32,9 | 2,4 | 0,5 | 5,0 | 8,7 | 17,0 | 7,2 |
| Kanada | | | | | | | | | | |
| 2019–2020 | 6,0 | 32,7 | 0,6 | 39,3 | 3,0 | 1,0 | 4,2 | 9,2 | 24,5 | 5,5 |
| 2020–2021 | 5,5 | 35,2 | 0,6 | 41,3 | 3,2 | 1,0 | 4,0 | 9,3 | 26,7 | 5,3 |
| 2021–2022* | 5,3 | 34,1 | 0,6 | 40,0 | 3,0 | 1,0 | 4,1 | 9,1 | 24,6 | 6,2 |
| ES-28 | | | | | | | | | | |
| 2019–2020 | 13,6 | 155,0 | 5,2 | 173,8 | 54,1 | 11,1 | 48,8 | 120,7 | 38,6 | 14,5 |
| 2020–2021 | 11,9 | 124,5 | 5,7 | 142,1 | 46,8 | 9,2 | 40,0 | 101,9 | 29,4 | 10,9 |
| 2021–2022* | 10,9 | 136,1 | 5,3 | 152,3 | 47,5 | 9,6 | 44,5 | 108,8 | 30,6 | 12,9 |
| Kazachstanas | | | | | | | | | | |
| 2019–2020 | 1,6 | 11,5 | 0,5 | 13,6 | 2,4 | 0,0 | 1,8 | 6,3 | 6,7 | 0,6 |
| 2020–2021 | 0,6 | 14,3 | 0,4 | 15,3 | 2,5 | 0,0 | 1,7 | 6,3 | 7,4 | 1,6 |
| 2021–2022* | 1,6 | 13,6 | 0,1 | 15,3 | 2,3 | 0,0 | 1,8 | 6,0 | 7,5 | 1,7 |
| Rusija | | | | | | | | | | |
| 2019–2020 | 10,0 | 73,6 | 0,3 | 83,8 | 13,6 | 1,7 | 17,4 | 40,7 | 34,2 | 9,0 |
| 2020–2021 | 9,0 | 85,4 | 0,3 | 94,7 | 14,0 | 1,7 | 18,5 | 42,9 | 38,9 | 12,8 |
| 2021–2022* | 12,8 | 77,9 | 0,3 | 91,0 | 14,2 | 1,7 | 18,5 | 43,1 | 37,1 | 10,7 |
| Ukraina | | | | | | | | | | |
| 2019–2020 | 1,5 | 29,2 | 0,1 | 30,8 | 5,1 | 0,1 | 2,2 | 8,5 | 21,1 | 1,2 |
| 2020–2021 | 1,2 | 25,5 | 0,1 | 26,8 | 5,1 | 0,1 | 1,8 | 8,1 | 17,0 | 1,6 |
| 2021–2022* | 1,6 | 27,2 | 0,1 | 28,9 | 5,1 | 0,2 | 1,8 | 8,1 | 19,0 | 1,8 |
| JAV | | | | | | | | | | |
| 2019–2020 | 29,4 | 52,6 | 2,9 | 84,9 | 25,8 | 0,4 | 2,8 | 30,6 | 26,3 | 28,0 |
| 2020–2021 | 28,0 | 49,7 | 3,0 | 80,7 | 25,7 | 0,4 | 2,7 | 30,7 | 26,8 | 23,2 |
| 2021–2022* | 23,2 | 51,1 | 3,2 | 77,5 | 25,7 | 0,4 | 3,5 | 31,5 | 25,0 | 21,1 |
| Pagrindinės šalys eksportuojos** | | | | | | | | | | |
| 2019–2020 | 69,0 | 389,3 | 10,4 | 468,8 | 111,1 | 14,7 | 82,3 | 230,2 | 174,2 | 64,4 |
| 2020–2021 | 61,9 | 385,4 | 10,6 | 457,9 | 104,7 | 13,1 | 74,7 | 214,6 | 178,5 | 64,8 |
| 2021–2022* | 64,8 | 385,3 | 10,0 | 460,0 | 105,2 | 13,5 | 79,3 | 221,2 | 175,2 | 63,6 |
| Kinija | | | | | | | | | | |
| 2019–2020 | 119,8 | 133,6 | 6,8 | 260,2 | 92,5 | 6,0 | 18,0 | 128,0 | 1,2 | 131,0 |
| 2020–2021 | 131,0 | 134,3 | 10,1 | 275,4 | 93,0 | 6,0 | 30,0 | 141,0 | 1,2 | 133,2 |
| 2021–2022* | 133,2 | 136,0 | 7,7 | 276,9 | 94,0 | 6,0 | 28,0 | 140,0 | 1,3 | 135,6 |
| Indija | | | | | | | | | | |
| 2019–2020 | 17,0 | 103,6 | 0,4 | 121,0 | 86,2 | 0,2 | 4,0 | 96,4 | 0,3 | 24,3 |
| 2020–2021 | 24,3 | 107,9 | 0,1 | 132,3 | 89,1 | 0,2 | 6,3 | 103,0 | 2,2 | 27,1 |
| 2021–2022* | 27,1 | 110,7 | 0,1 | 137,9 | 91,5 | 0,2 | 7,0 | 105,9 | 2,0 | 30,0 |
| Pasaulis iš viso | | | | | | | | | | |
| 2019–2020 | 259,6 | 762,0 | 184,2 | 1 021,6 | 523,1 | 24,0 | 135,7 | 743,1 | 184,2 | 278,4 |
| 2020–2021 | 278,4 | 774,3 | 189,3 | 1 052,7 | 530,8 | 22,5 | 148,0 | 763,3 | 189,3 | 289,4 |
| 2021–2022* | 289,4 | 790,4 | 185,2 | 1 079,8 | 538,8 | 23,0 | 156,4 | 781,7 | 185,2 | 298,1 |

* IGC 2021 m. balandžio mėnesio prognozė

** pagrindinės šalys eksportuojos – Argentina, Australija, Kanada, ES, Kazachstanas, Rusija, Ukraina ir JAV

Šaltinis: IGC

Grūdų ir rapsų vidutinės kainos (*augintojų*) ES šalyse, EUR/t

| Valstybė | Data | 2020 | | 2021 | | | Pokytis, % | |
|----------------------------|------|-----------------------|--------------------------|-----------------------|-----------------------|-----------------------|---------------|---------------|
| | | 16 sav. (04 13–19) | 13 sav. (03 29–04 04) | 14 sav. (04 05–11) | 15 sav. (04 12–18) | 16 sav. (04 19–25) | savaitės* | metų** |
| Maistiniai kviečiai | | | | | | | | |
| Belgija | | 204,00 | 225,00 | 220,00 | 237,00 | 243,00 | 2,53 | 19,12 |
| Bulgarija | | 175,12 | 210,73 | 208,03 | 206,12 | 203,67 | -1,19 | 16,30 |
| Čekija | | 163,29 | - | 206,30 | 198,89 | 203,18 | 2,16 | 24,43 |
| Vokietija | | 189,63 | 218,75 | 214,75 | 217,00 | 218,10 | 0,51 | 15,02 |
| Graikija | | - | 207,50 | 235,00 | 235,00 | 180,00 | -23,40 | - |
| Ispanija | | 200,09 | 235,72 | 234,41 | 232,23 | 231,35 | -0,38 | 15,62 |
| Prancūzija | | 198,37 | 214,44 | 212,11 | 214,27 | 220,12 | 2,73 | 10,96 |
| Kroatija | | 178,28 | 199,44 | 196,71 | 196,88 | 197,46 | 0,30 | 10,76 |
| Italija | | 207,38 | 222,86 | 218,70 | 220,61 | 222,36 | 0,79 | 7,23 |
| Latvija | | 193,73 | 208,15 | 194,49 | 208,40 | - | - | - |
| Lietuva | | 181,83 | 198,91 | 203,21 | 199,82 | 198,90 | -0,46 | 9,39 |
| Vengrija | | 159,23 | 187,11 | 190,80 | 202,17 | 201,49 | -0,33 | 26,54 |
| Austrija | | 175,50 | - | - | - | 207,50 | - | 18,23 |
| Lenkija | | 176,34 | 209,27 | 211,36 | 210,21 | 209,90 | -0,15 | 19,03 |
| Portugalija | | 235,33 | 250,00 | 250,00 | 250,00 | 250,00 | 0,00 | 6,23 |
| Rumunija | | 192,13 | 211,60 | 202,84 | 207,82 | 204,33 | -1,68 | 6,35 |
| Slovėnija | | 185,23 | 221,52 | 224,43 | 217,89 | 219,99 | 0,96 | 18,77 |
| Slovakija | | 162,12 | 198,79 | 188,17 | 187,18 | 184,61 | -1,37 | 13,87 |
| Suomija | | 160,00 | 186,00 | 186,00 | 186,00 | 186,00 | 0,00 | 16,25 |
| Švedija | | 193,11 | 212,76 | 214,30 | 217,88 | - | - | - |
| Pašariniai kviečiai | | | | | | | | |
| Belgija | | 197,00 | 219,00 | 214,00 | 231,00 | 236,00 | 2,16 | 19,80 |
| Bulgarija | | 168,73 | 204,95 | 203,24 | 198,13 | 194,94 | -1,61 | 15,53 |
| Vokietija | | 186,13 | 217,67 | 212,38 | 214,20 | 216,20 | 0,93 | 16,16 |
| Estija | | 141,18 | 194,80 | 198,49 | 189,71 | 206,27 | 8,73 | 46,10 |
| Graikija | | - | 217,00 | 226,00 | 226,00 | 232,00 | 2,65 | - |
| Airija | | 200,33 | 246,00 | 239,33 | 240,00 | 247,50 | 3,13 | 23,54 |
| Latvija | | 185,50 | - | 190,70 | 200,96 | - | - | - |
| Lietuva | | 184,06 | 192,12 | 206,52 | 190,05 | 164,41 | -13,49 | -10,68 |
| Vengrija | | 144,61 | 194,89 | 193,57 | 207,20 | 199,55 | -3,69 | 37,99 |
| Olandija | | 208,00 | 226,00 | 223,00 | 227,50 | 231,50 | 1,76 | 11,30 |
| Lenkija | | 176,81 | 209,37 | 208,59 | 209,99 | 208,70 | -0,61 | 18,03 |
| Portugalija | | 217,33 | 252,00 | 242,50 | 246,00 | 270,00 | 9,76 | 24,23 |
| Rumunija | | 155,11 | 202,10 | 197,98 | 179,99 | 195,25 | 8,48 | 25,88 |
| Pašariniai miežiai | | | | | | | | |
| Belgija | | 165,00 | 208,00 | 206,00 | 220,00 | 227,00 | 3,18 | 37,58 |
| Bulgarija | | 155,95 | 145,72 | 145,72 | 145,72 | 143,16 | -1,76 | -8,20 |
| Vokietija | | 155,00 | 199,33 | 198,63 | 197,83 | 202,63 | 2,42 | 30,73 |
| Estija | | 144,64 | 170,48 | 172,25 | 167,90 | 169,35 | 0,86 | 17,08 |
| Graikija | | 170,00 | 220,00 | 220,00 | 220,00 | 240,00 | 9,09 | 41,18 |
| Ispanija | | 173,85 | 202,24 | 203,05 | 200,81 | 201,65 | 0,42 | 15,99 |
| Prancūzija | | - | 198,94 | 198,44 | 199,27 | 200,87 | 0,80 | - |
| Kroatija | | 142,10 | - | - | - | 182,27 | - | 28,27 |
| Airija | | 178,67 | 218,33 | 215,00 | 214,67 | 222,00 | 3,42 | 24,25 |
| Italija | | 172,50 | 193,00 | 190,88 | 193,60 | 197,80 | 2,17 | 14,67 |
| Kipras | | - | - | - | 254,67 | - | - | - |
| Latvija | | - | - | - | 178,75 | - | - | - |
| Lietuva | | 151,48 | 169,59 | 162,55 | 164,91 | 167,66 | 1,67 | 10,68 |
| Vengrija | | - | 132,00 | - | 162,92 | 166,59 | 2,25 | - |
| Olandija | | 172,50 | 209,00 | 210,50 | 210,50 | 216,00 | 2,61 | 25,22 |
| Austrija | | 135,00 | - | - | 171,50 | 178,50 | 4,08 | 32,22 |
| Lenkija | | 152,83 | 184,75 | 190,70 | 191,96 | 192,51 | 0,29 | 25,96 |
| Portugalija | | 187,33 | 225,00 | 228,50 | 226,00 | 230,00 | 1,77 | 22,78 |
| Rumunija | | - | 215,57 | 187,72 | 189,39 | 188,09 | -0,69 | - |
| Suomija | | 127,00 | 164,50 | 164,50 | 159,50 | 154,50 | -3,13 | 21,65 |
| Maistiniai rugiai | | | | | | | | |
| Čekija | | 152,40 | - | 159,97 | - | - | - | - |
| Vokietija | | 164,44 | 191,75 | 195,00 | 195,13 | 195,00 | -0,06 | 18,59 |
| Latvija | | - | 138,61 | 131,00 | - | - | - | - |

lentelės tęsinys 5 psl.



4 psl. lentelės tęsinys

| Valstybė | Data | 2021 | | | | | Pokytis, % | |
|--------------------------|--------|-----------------------|--------------------------|-----------------------|-----------------------|-----------------------|------------|--------|
| | | 16 sav. (04 13–19) | 13 sav. (03 29–04 04) | 14 sav. (04 05–11) | 15 sav. (04 12–18) | 16 sav. (04 19–25) | savaitės* | metų** |
| Maistiniai rugiai | | | | | | | | |
| Austrija | - | - | - | - | 157,00 | - | - | |
| Lenkija | 129,07 | 162,86 | 166,18 | 169,07 | 169,05 | -0,01 | 30,98 | |
| Rapsai | | | | | | | | |
| Vokietija | 349,73 | 496,18 | 489,70 | 491,58 | 498,04 | 1,31 | 42,41 | |
| Estija | 384,25 | 503,69 | - | 472,20 | 560,66 | 18,73 | 45,91 | |
| Latvija | 388,65 | 420,87 | 407,10 | 418,80 | 401,67 | -4,09 | 3,35 | |
| Lietuva | - | 416,66 | 472,93 | 475,63 | 458,91 | -3,52 | - | |
| Lenkija | 379,20 | 444,31 | 491,41 | 438,41 | 437,32 | -0,25 | 15,33 | |

* lyginant 2021 m. 16 savaitę su 15 savaitę

Šaltiniai: ŽŪIKVC (LŽŪMPRIŠ), EK, AMI, ZSRIR, LVAEI, EKI

** lyginant 2021 m. 16 savaitę su 2020 m. 16 savaitę

Pastaba. Lietuvos maistinių ir pašarinių kviečių, pašarinių miežių, maistinių rugių ir rapsų 13, 14 ir 15 savaičių kainos patikslintos 2021 05 03

derliaus metų pabaigoje numatomos didesnės ir gali sudaryti 609,4 mln. t, tai būtų 0,9 mln. t daugiau, palyginti su 2020–2021 derliaus metų pabaigos atsargomis.

IGC naujausiais duomenimis, kviečių derlius pasaulyje 2021–2022 m. gali siekti 790,4 mln. t ir tai būtų 0,8 mln. t daugiau nei buvo prognozuota kovo mėn. bei 16,1 mln. t daugiau, palyginti su 2020–2021 m. Kviečių sunaudojimas pasaulyje analizuojamu laikotarpiu turėtų sudaryti 781,7 mln. t ir tai būtų 4,1 mln. t daugiau nei ankstesnėje prognozėje ir 18,4 mln. t daugiau, palyginti su 2020–2021 m. Kviečių sunaudojimas

2021–2022 m., palyginti su 2020–2021 m., maistui gali padidėti 1,51 proc. (iki 538,8 mln. t), pašarams – 5,68 proc. (iki 156,4 mln. t), o pramonei – 2,22 proc. (iki 23,0 mln. t).

IGC prognozės duomenimis, kviečių prekybos balandžio mėn. prognozė padidinta 1,4 mln. t, o 2021–2022 m., palyginus su 2020–2021 m., gali būti mažesnė 4,1 mln. t ir sudaryti 185,2 mln. t. Kviečių atsargų prognozė per analizuojamą laikotarpį sumažinta 6,2 mln. t, o 2021–2022 m., palyginti su 2020–2021 m., kviečių atsargos gali būti 8,7 mln. t didesnės ir sudaryti 298,1 mln. t.

Šaltiniai: ŽŪIKVC (LŽŪMPRIŠ), IGC ir *Zerno On-Line*

Ateities sandorių kviečių, kukurūzų ir rapsų kainos tarptautinėse biržose 2021 04 05–2021 05 02, EUR/t*

| Grūdinė kultūra, birža | Pristatymo mėnuo | 14 sav. (04 05–11) | 15 sav. (04 12–18) | 16 sav. (04 19–25) | 17 sav. (04 26–05 02) | Savaitės** kainos pokytis, % |
|----------------------------|------------------|-----------------------|-----------------------|-----------------------|--------------------------|------------------------------|
| Maistiniai kviečiai | | | | | | |
| MATIF | gegužė 2021 | 212,00 | 218,75 | 234,75 | 255,25 | 8,73 |
| | rugsėjis 2021 | 198,50 | 206,50 | 217,00 | 219,00 | 0,92 |
| | gruodis 2021 | 199,25 | 206,00 | 216,50 | 218,50 | 0,92 |
| | kovas 2022 | 200,50 | 206,50 | 217,50 | 219,50 | 0,92 |
| | gegužė 2022 | 200,75 | 206,00 | 217,50 | 220,00 | 1,15 |
| Pašariniai kviečiai | | | | | | |
| LIFFE | gegužė 2021 | 225,98 | 231,69 | 234,87 | 234,73 | -0,06 |
| | liepa 2021 | 222,22 | 226,97 | 237,12 | 232,48 | -1,96 |
| | lapkritis 2021 | 194,11 | 201,15 | 212,71 | 211,71 | -0,47 |
| | sausis 2022 | 195,39 | 201,95 | 216,22 | 213,38 | -1,31 |
| | kovas 2022 | 196,95 | 203,57 | 217,89 | 213,96 | -1,81 |
| | gegužė 2022 | 198,23 | 204,78 | 217,60 | 214,70 | -1,33 |
| Kukurūzai | | | | | | |
| MATIF | birželis 2021 | 216,50 | 221,00 | 230,75 | 236,75 | 2,60 |
| | rugpjūtis 2021 | 213,00 | 216,00 | 225,75 | 228,00 | 1,00 |
| | lapkritis 2021 | 191,00 | 193,50 | 204,75 | 203,50 | -0,61 |
| | sausis 2022 | 192,00 | 195,00 | 208,75 | 205,00 | -1,80 |
| | kovas 2022 | 194,50 | 196,75 | 208,75 | 206,00 | -1,32 |
| Rapsai | | | | | | |
| MATIF | gegužė 2021 | 510,25 | 511,25 | 594,75 | 680,00 | 14,33 |
| | rugpjūtis 2021 | 455,25 | 478,50 | 499,50 | 495,75 | -0,75 |
| | lapkritis 2021 | 450,75 | 474,25 | 493,50 | 490,00 | -0,71 |
| | vasaris 2022 | 445,25 | 469,00 | 486,50 | 486,00 | -0,10 |
| | gegužė 2022 | 442,75 | 466,25 | 483,00 | 484,50 | 0,31 |

LIFFE – London International Financial Future Exchange (Didžioji Britanija); MATIF – The International French Futures and Options Exchange (Prancūzija)

* kainos (EUR) pateiktos pagal atitinkamos datos ECB valiutų santykį; ** lyginant 2021 m. 17 savaitę su 16 savaitę

Pastaba. Kainos nurodomos FOB sąlygomis

Šaltinis: Tarptautinės biržos



Kiaulienos, jautienos ir avienos rinka

2021 m. I ketvirtį Lietuvos įmonėse sumažėjo avių skerdimų skaičius. Šių metų sausio–kovo mėn. Lietuvos įmonėse buvo paskersta 1,815 tūkst. avių – 19,80 proc. mažiau, palyginti su 2020 m. I ketvirčiu. Iš to skaičiaus 79,34 proc. avių Lietuvos skerdyklose buvo paskerstos gražintiniais pagrindais. Šiuo laikotarpiu avių (vyresnių kaip 12 mėn.) skerdimai sumažėjo 25,32 proc. (iki 1,298 tūkst. vnt.), ėriukų (iki 12 mėn. amžiaus) – 1,52 proc. (iki 517 vnt.). Kaip įprasta, avių (vyresnių kaip 12 mėn.) skerdimai sudarė 71,52 proc. nuo bendro paskerstų avių skaičiaus. 2021 m. I ketvirtį avienos skerdenų gamyba, palyginti su 2020 m. tuo pačiu laikotarpiu, sumažėjo 13,74 proc. ir sudarė 35,32 t.

Analizuojamu laikotarpiu vidutinė supirktų avių kaina sudarė 557,33 EUR/100 kg (skerdenų svorio) ir 188,86 EUR/100 kg (gyvojo svorio), tai atitinkamai 28,21 proc. ir 36,79 proc. didesnės kainos nei 2020 m. I ketvirtį.

2021 m. I ketvirtį Lietuvos skerdyklose buvo paskerstos 29 ožkos. Visos jos buvo paskerstos Lietuvos skerdyklose gražintiniais pagrindais.

ES galvijienos rinkos prognozės. Remiantis Europos Komisijos (toliau – EK) parengtomis ilgalaikėmis prognozėmis, ES galvijienos gamyba artimiausią dešimtmetį turėtų mažėti. Prognozuojama, kad nuo 2020 m. iki 2030 m. ji

turėtų sumažėti apie 0,6 mln. t (-8,3 proc.), iki 6,454 mln. t. Nors vidutinis galvijų skerdenų svoris didėja, tačiau galvijų skaičius ES šalyse mažėja. Prognozuojama, kad ES karvių banda iki 2030 m. turėtų sumažėti apie 2,2 mln. vnt. (-7 proc.). Numatoma, kad ES galvijienos gamyba mažės nepaisant prognozuojamų galvijienos eksporto perspektyvų, šiek tiek mažėjančių pašarų kainų ir numatomo galvijienos kainų atsigavimo 2025–2030 m., kai galvijienos pasiūla turėtų būti didesnė.

Prognozuojama, kad galvijienos suvartojimas ES, kuris dėl COVID-19 pandemijos padarinių smarkiai sumažėjo 2020 m., ir toliau mažės. Iki 2030 m. jis gali sumažėti nuo 10,6 kg iki 9,7 kg vienam gyventojui.

Nors pasaulyje galvijienos paklausa didėja, tačiau konkurencija dėl eksporto (tiek gyvų galvijų, tiek ir galvijienos) tarp šalių yra didžiulė. Dėl to prognozuojama, kad ES dalis pasaulio eksporte gali sumažėti nuo 7 proc. 2020 m. iki 6 proc. 2030 m. ES gyvų gyvūnų eksportas palapsniui turėtų mažėti dėl mažesnės Turkijos paklausos.

2020 m. ES galvijieną pradėjo eksportuoti į kai kurias naujas šalis (JAV, Japonija, Kanada, Norvegija), tačiau galvijienos eksportas į Jungtinę Karalystę labai sumažėjo. Tikimasi, kad po 2021 m. ES galvijienos eksportas turėtų didėti, daugiausia

Galvijų skerdimai Lietuvos įmonėse

| Galvijai | Skerdimai, vnt. | | | | | | Vidutinis galvijų skerdenų*** svoris, kg | | |
|--|-----------------|---------------|--------------|---------------|--------------|--------------|--|---------------|-------------|
| | 2020 | | 2021 | | pokytis, % | | 2020 | 2021 | pokytis, % |
| | kovas | sausis | vasaris | kovas | mėnesio* | metų** | kovas | kovas | metų** |
| Veršeliai iki 8 mėn. | 520 | 502 | 484 | 852 | 76,03 | 63,85 | 42,27 | 40,08 | -5,19 |
| Jaunų galvijų prieauglis nuo 8 iki 12 mėn. | 91 | 32 | 22 | 56 | 154,55 | -38,46 | 230,98 | 212,30 | -8,09 |
| Buliukai nuo 12 iki 24 mėn. | 4 126 | 2 952 | 2 476 | 4 220 | 70,44 | 2,28 | 316,85 | 327,22 | 3,27 |
| Buliai nuo 24 mėn. | 813 | 806 | 533 | 1 099 | 106,19 | 35,18 | 326,48 | 345,09 | 5,70 |
| Jaučiai nuo 12 mėn. | 35 | 17 | 4 | 21 | 425,00 | -40,00 | 292,69 | 292,52 | -0,06 |
| Telyčios nuo 12 mėn. iki apsiveršavimo | 1 933 | 1 517 | 1 211 | 2 245 | 85,38 | 16,14 | 270,10 | 283,15 | 4,83 |
| Karvės bent vieną kartą apsiveršavusios arba nuo 36 mėn. | 4 631 | 4 719 | 4 136 | 5 555 | 34,31 | 19,95 | 283,54 | 291,08 | 2,66 |
| Iš viso: | 12 149 | 10 545 | 8 866 | 14 048 | 58,45 | 15,63 | 290,39 | 298,44 | 2,77 |

* lyginant 2021 m. kovo mėn. su 2021 m. vasario mėn.; ** lyginant 2021 m. kovo mėn. su 2020 m. kovo mėn.

*** paskerstų supirktų ir savų užaugintų galvijų skerdenų svoris, kg

Šaltinis: ŽŪIKVC (LŽŪMPRIŠ)

Galvijų supirkimo kainos Lietuvos įmonėse, EUR/100 kg gyvojo svorio (be PVM)

| Galvijai | 2020 | 2021 | | Pokytis, % | | |
|--|---------------|---------------|---------------|---------------|-------------|-------------|
| | kovas | sausis | vasaris | kovas | mėnesio* | metų** |
| Veršeliai iki 8 mėn. | 173,05 | 180,61 | 187,40 | 186,29 | -0,59 | 7,65 |
| Jaunų galvijų prieauglis nuo 8 iki 12 mėn. | 100,90 | 111,45 | 95,53 | 113,36 | 18,66 | 12,35 |
| Buliukai nuo 12 iki 24 mėn. | 136,84 | 139,75 | 143,79 | 144,01 | 0,15 | 5,24 |
| Buliai nuo 24 mėn. | 135,42 | 133,08 | 139,88 | 142,78 | 2,07 | 5,43 |
| Jaučiai nuo 12 mėn. | • | • | • | • | - | - |
| Telyčios nuo 12 mėn. iki apsiveršavimo | 119,73 | 118,17 | 116,82 | 122,37 | 4,75 | 2,20 |
| Karvės bent vieną kartą apsiveršavusios arba nuo 36 mėn. | 91,47 | 99,19 | 99,21 | 100,17 | 0,97 | 9,51 |
| Vidutinė kaina: | 116,15 | 116,49 | 117,16 | 121,82 | 3,98 | 4,88 |

* lyginant 2021 m. kovo mėn. su 2021 m. vasario mėn.; ** lyginant 2021 m. kovo mėn. su 2020 m. kovo mėn.

• – konfidencialūs duomenys

Pastaba. Vidutinės kainos skaičiuojamos svertiniu būdu, įskaitant įmonių ir (arba) ūkių supirktų galvijų, skerdziamų pagal paslaugą kitoje skerdykloje, Šaltinis: ŽŪIKVC (LŽŪMPRIŠ)



dėl didėjančios galvijienos paklausos Viduriniuose Rytuose ir Filipinuose.

ES galvijienos importas, kuris smarkiai sumažėjo taikant COVID-19 sustabdymo priemones, turėtų artimiausią dešimtmetį stabilizuotis.

ES galvijienos kainų pokyčiams artimiausiu

metu didžiausią įtaką turės tiekimas iš Brazilijos, JAV ir Argentinos. Numatoma, kad 2025–2030 m. galvijienos kainos turėtų šiek tiek pakilti dėl galvijienos gamybos pasaulyje sumažėjimo.

Šaltiniai: ŽŪIKVC (LŽŪMPRI) ir EK

Kiaulių (E klasės) supirkimo kainos Europos Sąjungos valstybėse, EUR/100 kg skerdenų (be PVM)

| Valstybė | Data | 2021 | | | | | Pokytis, % | |
|--------------------|-----------------------|---------------|---------------|---------------|---------------|--------------|---------------|--|
| | 2020 | 13 sav. | 14 sav. | 15 sav. | 16 sav. | savaitės* | metų** | |
| | 16 sav. (04 13–19) | (03 29–04 04) | (04 05–11) | (04 12–18) | (04 19–25) | | | |
| Lietuva | 183,95 | 158,64 | 155,53 | 154,34 | 151,65 | -1,74 | -17,56 | |
| Lenkija | 174,93 | 149,93 | 151,74 | 152,51 | 149,97 | -1,67 | -14,27 | |
| Latvija | 191,68 | 168,11 | 167,41 | 165,97 | 159,47 | -3,92 | -16,81 | |
| Estija | 175,03 | 146,30 | 149,83 | 149,66 | 150,89 | 0,82 | -13,79 | |
| Slovakija | 178,11 | 150,73 | 149,23 | 144,34 | 145,38 | 0,72 | -18,38 | |
| Slovėnija | 192,38 | 169,91 | 170,99 | 169,28 | 169,18 | -0,06 | -12,06 | |
| Čekija | 173,36 | 139,40 | 140,42 | 142,34 | 149,17 | 4,80 | -13,95 | |
| Vengrija | 187,67 | 154,94 | 154,63 | 153,41 | 152,66 | -0,49 | -18,66 | |
| Malta | ... | - | - | - | - | - | - | |
| Kipras | 205,52 | 171,22 | 171,22 | 171,65 | 169,68 | -1,15 | -17,44 | |
| Belgija | 152,00 | 140,45 | 139,99 | 140,23 | 139,05 | -0,84 | -8,52 | |
| Danija | 189,87 | 155,30 | 156,77 | 156,78 | 160,29 | 2,24 | -15,58 | |
| Vokietija | 189,50 | 155,71 | 155,86 | 155,74 | 151,37 | -2,81 | -20,12 | |
| Graikija | ... | 174,98 | 173,81 | 174,20 | 176,02 | 1,04 | - | |
| Ispanija | 181,33 | 177,97 | 177,48 | 178,32 | 179,74 | 0,80 | -0,88 | |
| Prancūzija | 164,00 | 147,00 | 149,00 | 151,00 | 154,00 | 1,99 | -6,10 | |
| Airija | ... | 159,12 | 159,16 | 163,01 | ... | - | - | |
| Italija | - | - | - | - | - | - | - | |
| Liuksemburgas | • | 152,40 | 152,01 | 151,53 | 150,00 | -1,01 | - | |
| Nyderlandai | 167,56 | 148,32 | 148,39 | 148,26 | 148,42 | 0,11 | -11,42 | |
| Austrija | 188,47 | 168,10 | 167,06 | 166,97 | 163,02 | -2,37 | -13,50 | |
| Portugalija | 195,00 | 193,00 | 193,00 | 193,00 | 193,00 | 0,00 | -1,03 | |
| Suomija | 170,92 | 158,50 | 160,43 | 159,48 | 159,79 | 0,19 | -6,51 | |
| Švedija | 179,18 | 194,90 | 196,70 | 197,00 | 196,41 | -0,30 | 9,62 | |
| Bulgarija | 214,76 | 176,33 | 176,67 | 176,41 | 181,38 | 2,82 | -15,54 | |
| Rumunija | 191,98 | 148,57 | 144,29 | 142,79 | 145,00 | 1,55 | -24,47 | |
| Kroatija | 183,41 | 147,40 | 147,73 | 149,57 | 145,69 | -2,59 | -20,57 | |
| ES vidutinė | 181,24 | 156,60 | 157,13 | 157,50 | 156,48 | -0,65 | -13,66 | |

* lyginant 2021 m. 16 savaitę su 2021 m. 15 savaitę; ** lyginant 2021 m. 16 savaitę su 2020 m. 16 savaitę

Šaltinis: EK

• – konfidencialūs duomenys; ... – nėra duomenų

Kiaulių supirkimo kainos Lietuvos įmonėse, EUR/100 kg skerdenų (be PVM)

| Raumeningumo klasė | 2020 | 2021 | | | | | Pokytis, % | |
|--------------------|-----------------------|-----------------------|-----------------------|-----------------------|--------------------------|--------------|---------------|--|
| | 17 sav. (04 20–26) | 14 sav. (04 05–11) | 15 sav. (04 12–18) | 16 sav. (04 19–25) | 17 sav. (04 26–05 02) | savaitės* | metų** | |
| S | 185,08 | 159,65 | 157,58 | 154,32 | 147,21 | -4,61 | -20,46 | |
| E | 181,85 | 155,53 | 154,34 | 151,65 | 144,53 | -4,69 | -20,52 | |
| U | 175,42 | 146,18 | 147,39 | 145,15 | 140,33 | -3,32 | -20,00 | |
| R | 168,04 | 133,59 | 142,14 | 139,18 | 137,80 | -0,99 | -18,00 | |
| O | • | • | - | • | • | - | - | |
| P | • | • | • | • | - | - | - | |
| S-P | 183,87 | 158,30 | 156,48 | 153,40 | 146,15 | -4,73 | -20,51 | |

* lyginant 2021 m. 17 savaitę su 2021 m. 16 savaitę; ** lyginant 2021 m. 17 savaitę su 2020 m. 17 savaitę

Šaltinis: ŽŪIKVC (LŽŪMPRI)

• – konfidencialūs duomenys

Avių kainos Lietuvos įmonėse, EUR/100 kg skerdenų (be PVM)

| Kategorija | 2020 | 2021 | | | | | Pokytis, % | |
|------------------------------------|-----------------------|-----------------------|-----------------------|-----------------------|--------------------------|--------------|--------------|--|
| | 17 sav. (04 20–26) | 14 sav. (04 05–11) | 15 sav. (04 12–18) | 16 sav. (04 19–25) | 17 sav. (04 26–05 02) | savaitės* | metų** | |
| Ėriukai (ne vyresni kaip 12 mėn.) | 359,66 | • | 588,18 | • | 524,56 | - | 45,85 | |
| Kitos avys (vyresnės kaip 12 mėn.) | • | • | 534,87 | 318,38 | 411,05 | 29,11 | - | |
| Vidutinė kaina | 362,12 | 475,94 | 553,95 | 319,36 | 460,74 | 44,27 | 27,23 | |

* lyginant 2021 m. 17 savaitę su 2021 m. 16 savaitę; ** lyginant 2021 m. 17 savaitę su 2020 m. 17 savaitę

Šaltinis: ŽŪIKVC (LŽŪMPRI)

• – konfidencialūs duomenys



Galvijų supirkimo kainos* Europos Sąjungos valstybėse, EUR/100 kg skerdenų (be PVM)

| Valstybė | 2020 | 2021 | | | | Pokytis, % | |
|--|-----------------------|--------------------------|-----------------------|-----------------------|-----------------------|-------------|-------------|
| | 16 sav. (04 13–19) | 13 sav. (03 29–04 04) | 14 sav. (04 05–11) | 15 sav. (04 12–18) | 16 sav. (04 19–25) | savaitės** | metų*** |
| 8 mėnesių ir jaunesni nei 12 mėnesių galvijai (Z) | | | | | | | |
| Danija | 333,69 | 328,70 | 327,80 | 327,75 | 329,72 | 0,60 | -1,19 |
| Airija | 344,67 | 382,75 | 387,64 | 387,25 | 385,52 | -0,45 | 11,85 |
| Graikija | 420,30 | - | - | - | - | - | - |
| Ispanija | 350,79 | 365,81 | 368,16 | 367,76 | 371,19 | 0,93 | 5,81 |
| Italija | 329,58 | 447,53 | 441,30 | 442,98 | 468,81 | 5,83 | 42,25 |
| Latvija | 205,00 | 209,87 | 228,82 | 243,95 | 188,15 | -22,87 | -8,22 |
| Malta | 356,54 | - | - | - | - | - | - |
| Nyderlandai | 243,72 | 326,30 | 322,09 | 316,27 | 315,07 | -0,38 | 29,27 |
| Austrija | 470,15 | 473,64 | 479,64 | 441,50 | 442,98 | 0,33 | -5,78 |
| Lenkija | - | 283,01 | 285,78 | 282,15 | 303,58 | 7,59 | - |
| Portugalija | 350,41 | 344,53 | 349,67 | 344,74 | 344,95 | 0,06 | -1,56 |
| Rumunija | 276,58 | 288,29 | 311,36 | 280,80 | 304,91 | 8,59 | 10,24 |
| Slovėnija | 420,00 | 386,26 | 325,07 | 346,54 | 391,66 | 13,02 | -6,75 |
| Švedija | 418,02 | 494,60 | 489,07 | 506,14 | 488,45 | -3,50 | 16,85 |
| ES vidutinė kaina | 340,27 | 355,98 | 356,46 | 355,00 | 358,31 | 0,93 | 5,30 |
| Jauni buliai (A) | | | | | | | |
| Belgija | 354,06 | 349,21 | 349,24 | 349,36 | 350,42 | 0,31 | -1,03 |
| Bulgarija | 313,04 | 363,52 | 314,04 | 313,04 | 333,79 | 6,63 | 6,63 |
| Čekija | 307,77 | 327,33 | 329,98 | 331,22 | 332,39 | 0,35 | 8,00 |
| Danija | 312,80 | 310,63 | 310,77 | 310,12 | 309,34 | -0,25 | -1,11 |
| Vokietija | 351,51 | 389,83 | 394,64 | 398,49 | 397,39 | -0,27 | 13,05 |
| Airija | 323,82 | 372,23 | 373,94 | 381,86 | 387,80 | 1,56 | 19,76 |
| Graikija | 416,04 | 416,88 | 406,35 | 406,35 | 406,35 | 0,00 | -2,33 |
| Ispanija | 356,87 | 371,31 | 372,23 | 372,24 | 375,14 | 0,78 | 5,12 |
| Prancūzija | 372,38 | 387,14 | 387,84 | 387,10 | 387,31 | 0,06 | 4,01 |
| Kroatija | 342,76 | 352,09 | 350,60 | 346,98 | 356,18 | 2,65 | 3,92 |
| Italija | 414,22 | 396,11 | 401,36 | 403,66 | 401,92 | -0,43 | -2,97 |
| Kipras | 340,00 | 340,94 | 341,00 | 341,00 | 341,00 | 0,00 | 0,29 |
| Latvija | 228,00 | 241,77 | 260,36 | 273,97 | 247,16 | -9,79 | 8,41 |
| Lietuva | 268,02 | 282,38 | 285,72 | 281,47 | 280,76 | -0,25 | 4,76 |
| Liuksemburgas | 378,40 | ● | 394,22 | ● | ● | - | - |
| Vengrija | 233,61 | 215,02 | 217,41 | 205,51 | 203,75 | -0,85 | -12,78 |
| Malta | 366,59 | - | - | - | - | - | - |
| Nyderlandai | 306,60 | 355,80 | 358,84 | 352,57 | 358,19 | 1,59 | 16,83 |
| Austrija | 347,31 | 385,74 | 385,88 | 387,38 | 387,31 | -0,02 | 11,52 |
| Lenkija | 270,06 | 309,84 | 315,87 | 322,47 | 323,20 | 0,23 | 19,68 |
| Portugalija | 369,99 | 366,60 | 370,85 | 367,23 | 367,27 | 0,01 | -0,73 |
| Rumunija | 293,03 | 299,93 | 297,98 | 298,58 | 305,70 | 2,38 | 4,32 |
| Slovėnija | 312,94 | 325,21 | 323,11 | 326,37 | 324,24 | -0,65 | 3,61 |
| Slovakija | ● | 305,37 | ● | 304,61 | ● | - | - |
| Suomija | 360,47 | 359,83 | 359,69 | 355,78 | 358,87 | 0,87 | -0,45 |
| Švedija | 394,27 | 454,55 | 458,74 | 461,46 | 462,21 | 0,16 | 17,23 |
| ES vidutinė kaina | 346,96 | 373,90 | 376,36 | 379,14 | 380,14 | 0,26 | 9,56 |
| Buliai (B) | | | | | | | |
| Bulgarija | - | - | - | - | 428,81 | - | - |
| Čekija | 301,84 | 321,22 | 331,10 | 330,48 | 325,66 | -1,46 | 7,89 |
| Danija | - | - | 246,05 | 245,26 | 231,70 | -5,53 | - |
| Vokietija | 302,97 | - | 336,82 | 345,57 | 331,51 | -4,07 | 9,42 |
| Airija | 282,24 | 335,07 | 331,72 | 310,15 | 340,68 | 9,84 | 20,71 |
| Prancūzija | 307,00 | 306,00 | 313,00 | 308,00 | 309,00 | 0,32 | 0,65 |
| Italija | - | - | 270,02 | 287,89 | 288,44 | 0,19 | - |
| Latvija | - | 276,85 | - | - | 255,26 | - | - |
| Lietuva | 263,07 | ● | ● | 278,81 | 283,26 | 1,60 | 7,67 |
| Liuksemburgas | 343,00 | ● | - | ● | 345,80 | - | 0,82 |
| Austrija | 294,68 | 334,43 | 332,89 | 335,88 | 329,13 | -2,01 | 11,69 |
| Lenkija | 273,89 | 315,35 | 318,79 | 328,88 | 330,37 | 0,45 | 20,62 |
| Portugalija | 275,45 | 298,03 | 332,64 | 318,82 | 331,25 | 3,90 | 20,26 |
| Rumunija | 316,27 | 297,39 | 307,80 | 297,03 | 312,29 | 5,14 | -1,26 |
| Slovėnija | 310,21 | 322,84 | 330,45 | 309,01 | 319,76 | 3,48 | 3,08 |

lentelės tęsinys 9 psl.



8 psl. lentelės tęsinys

| Valstybė | 2020 | | 2021 | | | Pokytis, % | |
|------------------------------|-----------------------|--------------------------|-----------------------|-----------------------|-----------------------|-------------|--------------|
| | 16 sav. (04 13–19) | 13 sav. (03 29–04 04) | 14 sav. (04 05–11) | 15 sav. (04 12–18) | 16 sav. (04 19–25) | savaitės** | metų*** |
| Buliai (B) | | | | | | | |
| Slovakija | 332,96 | 309,11 | 319,96 | 321,41 | 323,51 | 0,65 | -2,84 |
| Suomija | - | - | - | 363,06 | - | - | - |
| Švedija | 385,04 | 435,48 | 449,62 | 456,06 | 457,89 | 0,40 | 18,92 |
| ES vidutinė kaina | 286,69 | 325,24 | 328,65 | 330,31 | 336,28 | 1,81 | 17,30 |
| Karvės (D) | | | | | | | |
| Belgija | 225,33 | 240,06 | 240,11 | 240,30 | 241,64 | 0,56 | 7,24 |
| Bulgarija | 224,26 | 218,08 | 216,11 | 199,38 | 207,01 | 3,82 | -7,69 |
| Čekija | 200,95 | 222,40 | 224,73 | 225,68 | 225,53 | -0,07 | 12,23 |
| Danija | 251,53 | 253,79 | 255,03 | 261,66 | 258,52 | -1,20 | 2,78 |
| Vokietija | 251,52 | 291,71 | 295,92 | 301,19 | 304,84 | 1,21 | 21,20 |
| Airija | 249,62 | 311,36 | 316,54 | 322,68 | 330,04 | 2,28 | 32,22 |
| Graikija | 189,77 | 231,93 | 230,39 | 230,39 | 230,39 | 0,00 | 21,41 |
| Ispanija | 215,94 | 236,18 | 235,26 | 234,45 | 241,01 | 2,80 | 11,61 |
| Prancūzija | 303,67 | 336,43 | 335,66 | 335,91 | 336,53 | 0,19 | 10,82 |
| Kroatija | - | 222,49 | 257,84 | 245,00 | 232,15 | -5,25 | - |
| Italija | 225,30 | 246,79 | 247,09 | 246,61 | 252,94 | 2,57 | 12,27 |
| Kipras | 183,70 | 182,49 | 187,95 | 183,14 | 191,72 | 4,68 | 4,37 |
| Latvija | 195,28 | 213,27 | 224,23 | 222,85 | 224,12 | 0,57 | 14,77 |
| Lietuva | 209,29 | 234,20 | 236,08 | 242,49 | 231,10 | -4,70 | 10,42 |
| Liuksemburgas | 306,94 | ● | ● | ● | ● | - | - |
| Vengrija | 174,50 | 171,24 | 177,53 | 182,74 | 181,18 | -0,85 | 3,83 |
| Malta | 215,79 | - | - | - | - | - | - |
| Nyderlandai | 230,50 | 287,18 | 289,86 | 288,42 | 288,64 | 0,08 | 25,22 |
| Austrija | 219,78 | 272,98 | 276,52 | 274,13 | 275,85 | 0,63 | 25,52 |
| Lenkija | 221,27 | 250,69 | 256,15 | 260,39 | 260,78 | 0,15 | 17,86 |
| Portugalija | 204,01 | 207,99 | 208,54 | 211,31 | 213,93 | 1,24 | 4,86 |
| Rumunija | 238,07 | 237,62 | 243,81 | 243,11 | 242,47 | -0,26 | 1,85 |
| Slovėnija | 185,35 | 225,35 | 205,07 | 222,25 | 219,89 | -1,06 | 18,63 |
| Suomija | 280,17 | 284,35 | 287,65 | 281,69 | 289,70 | 2,84 | 3,40 |
| Švedija | 347,61 | 403,73 | 403,10 | 410,90 | 411,23 | 0,08 | 18,30 |
| ES vidutinė kaina | 258,40 | 291,82 | 293,52 | 295,30 | 297,28 | 0,67 | 15,05 |
| Telyčios (E) | | | | | | | |
| Belgija | 338,77 | 354,16 | 356,94 | 358,34 | 359,91 | 0,44 | 6,24 |
| Čekija | 236,75 | 251,80 | 255,41 | ● | ● | - | - |
| Danija | 311,30 | 309,69 | 311,72 | 315,17 | 313,87 | -0,41 | 0,82 |
| Vokietija | 302,39 | 335,90 | 338,86 | 339,94 | 342,51 | 0,76 | 13,27 |
| Airija | 339,93 | 385,88 | 389,50 | 395,53 | 402,85 | 1,85 | 18,51 |
| Graikija | 416,64 | 385,00 | 419,22 | 419,22 | 419,22 | 0,00 | 0,62 |
| Ispanija | 366,76 | 366,61 | 373,14 | 378,92 | 382,09 | 0,84 | 4,18 |
| Prancūzija | 402,96 | 426,19 | 428,79 | 425,03 | 427,21 | 0,51 | 6,02 |
| Kroatija | 338,40 | 370,38 | 374,35 | 371,91 | 367,43 | -1,20 | 8,58 |
| Italija | 434,71 | 448,59 | 445,55 | 453,49 | 451,49 | -0,44 | 3,86 |
| Kipras | - | - | 235,00 | - | - | - | - |
| Latvija | 192,36 | 221,22 | 220,92 | 229,42 | 233,23 | 1,66 | 21,25 |
| Lietuva | 226,25 | 256,34 | 248,38 | 263,71 | 253,85 | -3,74 | 12,20 |
| Liuksemburgas | 387,83 | ● | ● | ● | ● | - | - |
| Vengrija | 192,80 | 183,12 | 178,57 | 192,26 | 190,62 | -0,85 | -1,13 |
| Malta | 335,93 | - | - | - | - | - | - |
| Nyderlandai | 238,15 | 305,08 | 270,86 | 262,93 | 297,58 | 13,18 | 24,96 |
| Austrija | 314,10 | 357,95 | 357,87 | 361,97 | 362,51 | 0,15 | 15,41 |
| Lenkija | 269,55 | 293,67 | 310,81 | 309,15 | 307,50 | -0,53 | 14,08 |
| Portugalija | 372,30 | 368,53 | 370,31 | 361,91 | 359,79 | -0,58 | -3,36 |
| Rumunija | 282,37 | 277,14 | 280,30 | 277,51 | 280,36 | 1,03 | -0,71 |
| Slovėnija | 290,83 | 295,46 | 301,35 | 306,00 | 308,11 | 0,69 | 5,94 |
| Suomija | 339,93 | 337,93 | 334,66 | 341,77 | 336,04 | -1,68 | -1,14 |
| Švedija | 383,83 | 447,24 | 443,27 | 453,79 | 453,84 | 0,01 | 18,24 |
| ES vidutinė kaina | 348,54 | 376,00 | 379,56 | 382,41 | 384,34 | 0,51 | 10,27 |
| ES vidutinė kaina A–Z | 315,52 | 345,74 | 348,15 | 350,53 | 352,82 | 0,65 | 11,82 |

* vidutinės kainos apskaičiuotos iš atrankinių EK teikiamų duomenų: A kategorijos – U2, U3, R2, R3, O2, O3 klasių; B kategorijos – R3 klasės; D kategorijos – R3, R4, O2, O3, O4, P2, P3 klasių; E kategorijos – U2, U3, R2, R3, R4, O2, O3, O4 klasių; Z kategorijos – U2, U3, R2, R3, O2, O3 klasių.

** lyginant 2021 m. 16 savaitę su 2021 m. 15 savaitę; *** lyginant 2021 m. 16 savaitę su 2020 m. 16 savaitę

● – konfidencialūs duomenys

Šaltiniai: ŽŪIKVC (LŽŪMPRI) ir EK



Galvijų supirkimo kainos Lietuvos įmonėse, EUR/100 kg skerdenų (be PVM)

| Kategorija pagal raumeningumą | 2020 | | 2021 | | | Pokytis, % | |
|-------------------------------|-----------------------|-----------------------|-----------------------|-----------------------|--------------------------|--------------|--------------|
| | 17 sav. (04 20–26) | 14 sav. (04 05–11) | 15 sav. (04 12–18) | 16 sav. (04 19–25) | 17 sav. (04 26–05 02) | savaitės* | metų** |
| Jauni buliai (A): | | | | | | | |
| U2 | 284,77 | 312,28 | 301,47 | 310,89 | 300,53 | -3,33 | 5,53 |
| U3 | • | 306,63 | • | 291,90 | 297,08 | 1,77 | - |
| U | 279,97 | 310,32 | 293,87 | 301,71 | 298,95 | -0,91 | 6,78 |
| R1 | • | • | 288,86 | • | • | - | - |
| R2 | 272,01 | 295,61 | 285,57 | 290,92 | 289,03 | -0,65 | 6,26 |
| R3 | 265,76 | 282,86 | 282,76 | 280,83 | 284,39 | 1,27 | 7,01 |
| R | 267,47 | 291,48 | 284,33 | 286,04 | 286,61 | 0,20 | 7,16 |
| O1 | 240,36 | • | 255,84 | 253,03 | • | - | - |
| O2 | 260,93 | 282,19 | 276,31 | 276,45 | 278,08 | 0,59 | 6,57 |
| O3 | 262,08 | 282,50 | 273,84 | 277,73 | 287,12 | 3,38 | 9,55 |
| O | 259,87 | 280,15 | 273,51 | 276,04 | 281,50 | 1,98 | 8,32 |
| P1 | • | 222,93 | 177,41 | 195,24 | • | - | - |
| P2 | 226,98 | 233,98 | 228,97 | 231,54 | 239,77 | 3,55 | 5,63 |
| P3 | • | • | • | • | • | - | - |
| P | 234,12 | 236,95 | 235,37 | 238,82 | 247,20 | 3,51 | 5,59 |
| U-P | 260,81 | 285,47 | 276,46 | 276,66 | 281,14 | 1,62 | 7,79 |
| Buliai (B): | | | | | | | |
| U2 | • | 280,65 | 281,19 | 277,76 | • | - | - |
| U3 | • | • | • | • | 266,00 | - | - |
| U | 259,27 | 273,11 | 284,22 | 276,49 | 276,87 | 0,14 | 6,79 |
| R1 | • | • | • | • | • | - | - |
| R2 | 269,18 | 293,99 | 285,66 | 279,71 | 286,90 | 2,57 | 6,58 |
| R3 | 266,84 | • | 278,81 | 283,26 | 278,40 | -1,72 | 4,33 |
| R | 267,73 | 291,51 | 282,42 | 280,61 | 284,38 | 1,34 | 6,22 |
| O1 | • | • | • | • | • | - | - |
| O2 | 253,33 | 281,92 | 278,47 | 271,31 | 270,51 | -0,29 | 6,78 |
| O3 | 268,05 | 277,35 | 280,67 | 272,65 | 277,05 | 1,61 | 3,36 |
| O | 254,54 | 276,39 | 274,47 | 272,32 | 270,73 | -0,58 | 6,36 |
| P1 | • | • | 196,20 | • | • | - | - |
| P2 | 240,22 | 247,36 | 237,60 | • | • | - | - |
| P3 | • | • | • | • | • | - | - |
| P | 230,90 | 254,16 | 225,15 | 238,27 | 230,77 | -3,15 | -0,06 |
| U-P | 255,71 | 277,77 | 271,07 | 273,81 | 272,68 | -0,41 | 6,64 |
| Karvės (D): | | | | | | | |
| R2 | • | • | • | 261,97 | • | - | - |
| R3 | 241,37 | 247,19 | 258,30 | 263,11 | 272,33 | 3,50 | 12,83 |
| R4 | • | 230,74 | • | 240,76 | 238,05 | -1,13 | - |
| R | 232,06 | 240,05 | 256,54 | 252,80 | 263,46 | 4,22 | 13,53 |
| O1 | 205,92 | • | • | • | • | - | - |
| O2 | 236,09 | 258,52 | 253,50 | 240,44 | 249,19 | 3,64 | 5,55 |
| O3 | 229,32 | 264,04 | 265,72 | 257,30 | 263,30 | 2,33 | 14,82 |
| O4 | 217,59 | 241,61 | 245,20 | 243,44 | 252,27 | 3,63 | 15,94 |
| O | 227,72 | 259,10 | 259,46 | 251,38 | 256,33 | 1,97 | 12,56 |
| P1 | 163,19 | 189,92 | 190,67 | 178,96 | 189,40 | 5,83 | 16,06 |
| P2 | 188,86 | 207,74 | 202,79 | 204,59 | 209,56 | 2,43 | 10,96 |
| P3 | 186,06 | 213,92 | 210,11 | 209,47 | 214,06 | 2,19 | 15,05 |
| P | 180,48 | 202,76 | 203,82 | 199,54 | 206,17 | 3,32 | 14,23 |
| R-P | 201,53 | 233,78 | 236,65 | 230,47 | 234,98 | 1,96 | 16,60 |
| Telyčios (E): | | | | | | | |
| U3 | • | • | • | • | 252,16 | - | - |
| U | • | 265,87 | • | • | 253,47 | - | - |
| R2 | • | • | 263,29 | • | 242,72 | - | - |
| R3 | 235,36 | 245,55 | 291,01 | 259,65 | 266,08 | 2,48 | 13,05 |
| R4 | 234,83 | 256,00 | • | 252,12 | 257,85 | 2,27 | 9,80 |
| R | 235,43 | 247,52 | 280,05 | 257,49 | 260,71 | 1,25 | 10,74 |
| O2 | 207,18 | 242,67 | • | 236,52 | 241,39 | 2,06 | 16,51 |
| O3 | 222,66 | 249,83 | 254,12 | 254,75 | 256,90 | 0,84 | 15,38 |
| O4 | 223,45 | • | 250,37 | 256,99 | 251,17 | -2,26 | 12,41 |
| O | 220,70 | 247,52 | 252,15 | 251,88 | 252,85 | 0,39 | 14,57 |
| P1 | • | 193,53 | 194,66 | • | 166,66 | - | - |
| P2 | 206,75 | 204,45 | 204,03 | • | 198,91 | - | -3,79 |
| P3 | 187,29 | 222,83 | 224,11 | • | • | - | - |
| P | 195,10 | 219,56 | 217,74 | 213,28 | 203,23 | -4,71 | 4,17 |
| U-P | 219,06 | 243,94 | 256,98 | 248,46 | 249,37 | 0,37 | 13,84 |
| Vidutinė A-Z | 231,23 | 257,49 | 256,17 | 253,44 | 257,73 | 1,69 | 11,46 |

* lyginant 2021 m. 17 savaitę su 2021 m. 16 savaitę; ** lyginant 2021 m. 17 savaitę su 2020 m. 17 savaitę

Šaltinis: ŽŪIKVC (LŽŪMPRIŠ)

• – konfidencialūs duomenys



Lietuvos įmonėse pagamintos mėsos ir kai kurių mėsos gaminių gamyba iš nuosavų* žaliavų bei atsargos, t

| Gaminio pavadinimas | PGPK kodas | Pagaminta | | | | | Atsargos atitinkamo mėnesio pabaigoje | | | | | | |
|--|----------------|-----------|----------|----------|-----------|------------|---------------------------------------|----------|----------|-----------|---------|------------|--|
| | | 2020 | | 2021 | | pokytis, % | | 2020 | | 2021 | | pokytis, % | |
| | | kovas | vasaris | kovas | mėnesio** | metų*** | kovas | vasaris | kovas | mėnesio** | metų*** | | |
| Šviežios arba atšaldytos jautienos ir veršienos skerdenos ir skerdenų pusės ir ketvirčiai su kaulais | 10.11.11.40.00 | 3 469,74 | 2 652,53 | 3 245,96 | 22,37 | -6,45 | 408,15 | 165,00 | 277,78 | 68,35 | -31,94 | | |
| Švieži arba atšaldyti jautienos ir veršienos gabalai | 10.11.11.90.00 | 1 914,49 | 1 634,52 | 1 914,09 | 17,10 | -0,02 | 256,14 | 312,91 | 382,43 | 22,22 | 49,30 | | |
| Užšaldytos jautienos ir veršienos skerdenos, skerdenų pusės, ketvirčiai ir gabalai | 10.11.31.00.00 | 246,01 | 128,73 | 193,21 | 50,09 | -21,46 | 608,74 | 666,48 | 502,63 | -24,58 | -17,43 | | |
| Šviežia arba atšaldyta kiauliena: skerdenos, skerdenų pusės ¹⁾ | 10.11.12.30.00 | 6 332,40 | 5 592,67 | 6 592,09 | 17,87 | 4,10 | 761,24 | 650,13 | 665,69 | 2,39 | -12,55 | | |
| Šviežia arba atšaldyta kiauliena: kumpiai, mentės ir jų dalys su kaulais ¹⁾ | 10.11.12.50.00 | 1 003,57 | 1 092,46 | 1 257,73 | 15,13 | 25,33 | 239,66 | 179,97 | 133,37 | -25,89 | -44,35 | | |
| Šviežia arba atšaldyta kiauliena ⁽¹⁾ , išskyrus skerdenas ir skerdenų puses, kumpius, mentes ir jų dalis su kaulais) | 10.11.12.90.00 | 3 583,82 | 3 817,61 | 4 431,33 | 16,08 | 23,65 | 1 085,17 | 1 129,12 | 1 559,99 | 38,16 | 43,76 | | |
| Užšaldytos kiaulienos skerdenos ir skerdenų pusės | 10.11.32.30.00 | - | 4,34 | 3,88 | -10,51 | - | 0,85 | 1,36 | 0,35 | 36,30 | -58,88 | | |
| Užšaldyta kiauliena: kumpiai, mentės ir jų dalys su kaulais | 10.11.32.50.00 | 14,11 | 51,11 | 20,65 | -59,59 | 46,38 | 1,35 | 0,21 | 1,61 | 680,20 | 19,42 | | |
| Užšaldyta kiauliena (išskyrus skerdenas ir skerdenų puses, kumpius, mentes ir jų dalis su kaulais) | 10.11.32.90.00 | 772,08 | 533,07 | 474,11 | -11,06 | -38,59 | 1 750,36 | 1 077,35 | 813,18 | -24,52 | -53,54 | | |
| Šviežios arba atšaldytos ėriukų arba avių skerdenos, skerdenų pusės ir gabalai | 10.11.13.00.00 | 2,82 | 6,39 | 3,22 | -49,60 | 14,12 | 0,25 | 0,30 | 0,13 | -55,51 | -47,43 | | |
| Švieži arba atšaldyti galvijienos, kiaulienos, avienos, ožkienos, arkliesos ir kitų arklinių šeimos atstovų valgomieji mėsos subproduktai | 10.11.20.00.00 | 1 306,78 | 1 041,05 | 1 359,05 | 30,55 | 4,00 | 638,70 | 490,85 | 1 290,21 | 162,85 | 102,01 | | |
| Kiauliniai riebalai be liesos mėsos, švieži, atšaldyti, užšaldyti, sūdyti, užpilti sūrymu, arba rūkyti (išskyrus lydytus) | 10.11.50.40.00 | 299,54 | 503,78 | 358,33 | -28,87 | 19,63 | 174,65 | 75,55 | 100,88 | 33,53 | -42,24 | | |
| Lydyti kiauliniai taukai ir kiti kiauliniai riebalai | 10.11.50.60.00 | 2,88 | 5,92 | 6,32 | 6,82 | 119,97 | 1,49 | 1,09 | 1,64 | 50,37 | 10,06 | | |
| Kiaulienos kumpiai, mentės ir jų dalys, su kaulais, sūdyti, užpilti sūrymu, džiovinti arba rūkyti | 10.13.11.20.00 | 86,75 | 86,16 | 123,84 | 43,72 | 42,76 | 18,46 | 37,38 | 44,88 | 20,06 | 143,13 | | |
| Sūdyta, užpilta sūrymu, džiovinta arba rūkyta kiauliena ²⁾ | 10.13.11.80.00 | 1 274,51 | 1 103,50 | 1 297,79 | 17,61 | 1,83 | 357,23 | 317,32 | 377,13 | 18,85 | 5,57 | | |
| Sūdyta, užpilta sūrymu, džiovinta arba rūkyta galvijiena | 10.13.12.00.00 | 20,42 | 23,55 | 22,83 | -3,06 | 11,81 | 2,85 | 1,94 | 1,56 | -19,63 | -45,36 | | |
| Dešros ir panašūs produktai iš kepenų ir daugiausia iš kepenų pagaminti maisto produktai ³⁾ | 10.13.14.30.00 | 94,92 | 104,89 | 143,04 | 36,37 | 50,69 | 12,49 | 14,27 | 15,74 | 10,29 | 25,96 | | |
| Dešros ir panašūs produktai iš mėsos, mėsos subproduktų arba kraujo ir daugiausia iš šių produktų pagaminti maisto produktai ⁴⁾ | 10.13.14.60.00 | 4 483,43 | 3 936,39 | 4 075,93 | 3,54 | -9,09 | 995,93 | 905,08 | 940,21 | 3,88 | -5,59 | | |
| Kita paruošta arba konservuota kiauliena, jos subproduktai ir mišiniai, įskaitant mišinius ⁵⁾ | 10.13.15.75.00 | 292,98 | 993,61 | 845,07 | -14,95 | 188,44 | 63,82 | 61,46 | 52,36 | -14,81 | -17,96 | | |
| Paruošta arba konservuota galvijiena arba jos subproduktai ⁵⁾ | 10.13.15.85.00 | 592,01 | 675,03 | 735,24 | 8,92 | 24,19 | 4,38 | 11,68 | 7,88 | -32,57 | 79,84 | | |

* žaliavos, kurias įmonė (ūkis) pasigamina ir (arba) nusiperka, ir (arba) importuoja

Šaltinis: ŽŪIKVC (LŽŪMPRIS)

** lyginant 2021 m. kovo mėn. su vasario mėn.; *** lyginant 2021 m. kovo mėn. su 2020 m. kovo mėn.

¹⁾ įskaitant šviežią mėsą, užpiltą druska kaip laikinuoju konservantu²⁾ įskaitant bekonų šoninę, trijų ketvirčių šoninę arba vidurines dalis, priekines nuokartas, nugarines ir jų dalis, išskyrus kumpius, mentes ir jų dalis, su kaulais, papilves ir jų dalis³⁾ išskyrus paruoštus valgius ir patiekalus; ⁴⁾ išskyrus iš kepenų pagamintas dešras, paruoštus valgius ir patiekalus⁵⁾ išskyrus dešras ir panašius produktus, homogenizuotus produktus, iš kepenų pagamintus maisto produktus, paruoštus valgius ir patiekalus



Lietuvos įmonėse pagamintos mėsos ir kai kurių mėsos gaminių pardavimo kiekiai, t

| Gaminių pavadinimas | PGPK kodas | Lietuvos rinkoje | | | | | Kitose ES šalyse | | | | | | |
|--|----------------|------------------|----------|----------|----------|------------|------------------|---------|----------|----------|--------|------------|--|
| | | 2020 | | 2021 | | pokytis, % | | 2020 | | 2021 | | pokytis, % | |
| | | kovas | vasaris | kovas | mėnesio* | metų** | kovas | vasaris | kovas | mėnesio* | metų** | | |
| Šviežios arba atšaldytos jautienos ir veršienos skerdenos ir skerdenų pusės ir ketvirčiai su kaulais | 10.11.11.40.00 | 224,91 | 134,21 | 115,14 | -14,21 | -48,81 | 1 205,88 | 866,20 | 1 100,02 | 26,99 | -8,78 | | |
| Švieži arba atšaldyti jautienos ir veršienos gabalai | 10.11.11.90.00 | 324,90 | 375,54 | 373,61 | -0,51 | 14,99 | 485,64 | 467,88 | 523,83 | 11,96 | 7,86 | | |
| Užšaldytos jautienos ir veršienos skerdenos, skerdenų pusės, ketvirčiai ir gabalai | 10.11.31.00.00 | 29,42 | 18,60 | 35,49 | 90,80 | 20,63 | 193,86 | 46,89 | 151,83 | 223,83 | -21,68 | | |
| Šviežia arba atšaldyta kiauliena: skerdenos, skerdenų pusės ¹⁾ | 10.11.12.30.00 | 3 741,78 | 2 967,94 | 3 625,92 | 22,17 | -3,10 | 41,24 | 42,93 | 56,86 | 32,43 | 37,87 | | |
| Šviežia arba atšaldyta kiauliena: kumpiai, mentės ir jų dalys su kaulais ¹⁾ | 10.11.12.50.00 | 488,94 | 623,10 | 621,80 | -0,21 | 27,17 | 23,18 | 11,72 | 10,64 | -9,26 | -54,12 | | |
| Šviežia arba atšaldyta kiauliena ¹⁾ , išskyrus skerdenas ir skerdenų puses, kumpius, mentes ir jų dalis su kaulais) | 10.11.12.90.00 | 2 162,56 | 2 375,23 | 2 837,07 | 19,44 | 31,19 | 90,15 | 210,78 | 271,35 | 28,74 | 200,99 | | |
| Užšaldyta kiauliena: kumpiai, mentės ir jų dalys su kaulais | 10.11.32.50.00 | 2,69 | 1,97 | 2,82 | 42,87 | 4,72 | 8,38 | 35,39 | - | - | - | | |
| Užšaldyta kiauliena (išskyrus skerdenas ir skerdenų puses, kumpius, mentes ir jų dalis su kaulais) | 10.11.32.90.00 | 143,76 | 149,36 | 138,06 | -7,56 | -3,96 | 166,00 | 63,01 | 212,62 | 237,42 | 28,08 | | |
| Šviežios arba atšaldytos ėriukų arba avių skerdenos, skerdenų pusės ir gabalai | 10.11.13.00.00 | 2,77 | 5,65 | 3,52 | -37,64 | 27,32 | - | - | - | - | - | | |
| Švieži arba atšaldyti galvijienos, kiaulienos, avienos, ožkienos, arkliesos ir kitų arklinių šeimos atstovų valgomieji mėsos subproduktai | 10.11.20.00.00 | 977,66 | 745,33 | 1 065,87 | 43,01 | 9,02 | 300,38 | 211,60 | 253,89 | 19,99 | -15,48 | | |
| Kiauliniai riebalai be liesos mėsos, švieži, atšaldyti, užšaldyti, sūdyti, užpilti sūrymu, arba rūkyti (išskyrus lydytus) | 10.11.50.40.00 | 135,50 | 136,50 | 133,81 | -1,97 | -1,25 | 113,69 | 156,90 | 125,12 | -20,25 | 10,05 | | |
| Lydyti kiauliniai taukai ir kiti kiauliniai riebalai | 10.11.50.60.00 | 2,85 | 4,60 | 4,97 | 8,11 | 74,64 | - | - | 0,26 | - | - | | |
| Kiaulienos kumpiai, mentės ir jų dalys, su kaulais, sūdyti, užpilti sūrymu, džiovinti arba rūkyti | 10.13.11.20.00 | 72,37 | 91,80 | 109,91 | 19,73 | 51,87 | 4,96 | 2,49 | 4,14 | 66,69 | -16,45 | | |
| Sūdyta, užpilta sūrymu, džiovinta arba rūkyta kiauliena ²⁾ | 10.13.11.80.00 | 1 000,14 | 888,01 | 1 032,88 | 16,31 | 3,27 | 101,69 | 76,19 | 107,31 | 40,84 | 5,53 | | |
| Sūdyta, užpilta sūrymu, džiovinta arba rūkyta galvijiena | 10.13.12.00.00 | 8,38 | 12,05 | 11,07 | -8,12 | 32,09 | 11,92 | 12,43 | 12,42 | -0,05 | 4,21 | | |
| Dešros ir panašūs produktai iš kepenų ir daugiausia iš kepenų pagaminti maisto produktai ³⁾ | 10.13.14.30.00 | 89,55 | 98,31 | 117,42 | 19,44 | 31,13 | 5,76 | 6,36 | 8,18 | 28,67 | 41,97 | | |
| Dešros ir panašūs produktai iš mėsos, mėsos subproduktų arba kraujo ir daugiausia iš šių produktų pagaminti maisto produktai ⁴⁾ | 10.13.14.60.00 | 3 771,12 | 3 617,50 | 3 755,19 | 3,81 | -0,42 | 517,90 | 369,27 | 450,29 | 21,94 | -13,06 | | |
| Kita paruošta arba konservuota kiauliena, jos subproduktai ir mišiniai, įskaitant mišinius ⁵⁾ | 10.13.15.75.00 | 285,22 | 912,01 | 767,01 | -15,90 | 168,92 | 28,76 | 58,25 | 57,24 | -1,73 | 99,01 | | |
| Paruošta arba konservuota galvijiena arba jos subproduktai ⁵⁾ | 10.13.15.85.00 | 39,90 | 160,76 | 200,80 | 24,91 | 403,23 | 551,09 | 444,79 | 493,53 | 10,96 | -10,45 | | |

* lyginant 2021 m. kovo mėn. su vasario mėn.; ** lyginant 2021 m. kovo mėn. su 2020 m. kovo mėn.

¹⁾ įskaitant šviežią mėsą, užpiltą druska kaip laikinuoju konservantu

²⁾ įskaitant bekonų šoninę, trijų ketvirčių šoninę arba vidurines dalis, priekines nuokartas, nugarines ir jų dalis, išskyrus kumpius, mentes ir jų dalis, su kaulais, papilves ir jų dalis

³⁾ išskyrus paruoštus valgius ir patiekalus; ⁴⁾ išskyrus iš kepenų pagamintą dešras, paruoštus valgius ir patiekalus

⁵⁾ išskyrus dešras ir panašius produktus, homogenizuotus produktus, iš kepenų pagamintus maisto produktus, paruoštus valgius ir patiekalus

Šaltinis: ŽŪIKVC (LŽŪMPRIIS)



Paukštienos ir kiaušinių rinka

2021 m. I ketvirtį Lietuvoje sumažėjo paukščių skerdimai ir paukštienos gamyba. ŽŪIKVC (LŽŪMPRI) duomenimis, analizuojamu laikotarpiu Lietuvos įmonėse buvo paskersta 10,04 mln. paukščių ir pagaminta 18,396 tūkst. t paukštienos skerdenų. Paukščių skerdimų buvo 18,64 proc. mažiau nei 2020 m. IV ketvirtį ir 28,32 proc. mažiau, palyginti su 2020 m. I ketvirčiu. Iš to skaičiaus broilerių skerdimai analizuojamu laikotarpiu sudarė 9,64 mln. vnt. ir, palyginti su 2020 m. IV ketvirčiu, sumažėjo 20,46 proc., o palyginti su tuo pačiu 2020 m. laikotarpiu – 29,36 proc.

Paukštienos gamyba, vertinant skerdenų svorį, analizuojamu laikotarpiu buvo 19,64 proc. mažesnė nei 2020 m. IV ketvirtį ir 28,18 mažesnė nei prieš metus. Iš to skaičiaus broilerių mėsos buvo pagaminta 17,392 tūkst. t – 20,28 proc. mažiau nei 2020 m. IV ketvirtį ir 30,10 proc. mažiau nei 2020 m. I ketvirtį.

Analizuojamu laikotarpiu kalakutų buvo paskersta 55,564 tūkst. vnt. arba 43,85 proc. mažiau nei 2020 m. IV ketvirtį. Kalakutienos gamyba 2021 m. I ketvirtį, palyginti su 2020 m. IV ketvirčiu, sumažėjo 40,35 proc., iki 428,59 t.

2021 m. I ketvirtį Lietuvos paukštienos gamybos ir perdirbimo įmonės atvėsintų viščiukų broilerių

skerdenų vidaus rinkoje pardavė 7,42 proc. mažiau nei 2020 m. IV ketvirtį, tačiau 22,21 proc. daugiau nei prieš metus., Dėl pratęstų karantino suvaržymų prasidėjus trečiajai COVID-19 bangai atvėsinto viščiuko vištienos paklausa išliko nestabili. Sumažėjus vištienos gamybai bei padidėjus kainoms kaimyninėse šalyse, 2021 m. I ketvirtį, palyginti su 2020 m. IV ketvirčiu, gamintojo/didmeninė kaina Lietuvoje padidėjo 1,48 proc., tačiau išliko 3,49 proc. mažesnė nei prieš metus.

Artimiausią ketvirtį vištienos kainos labiausiai priklausys nuo paklausos viešojo maitinimo įstaigose, kuriose parduodama apie 35 proc. visos produkcijos. Nors 2021 m. balandžio mėn. atvėsinto viščiuko broilerio gamintojo/didmeninė kaina buvo 1,44 proc., o viščiukų krūtinės filė – 3,43 proc. didesnė nei kovo mėn., paukščių gripui pasiekus komercinius Lietuvos paukštininkystės ūkius, situaciją galėtų apsunkinti įvesti eksporto apribojimai.

2021 m. kovo mėn. sumažėjo ES vidutinė didmeninė kiaušinių kaina. Vidutinė didmeninė kiaušinių (L ir M kategorijos) pardavimo kaina ES 2021 m. kovo mėn. sudarė 134,96 EUR/100 kg, t. y. buvo 1,07 proc. didesnė nei 2021 m. vasario mėn. (126,30 EUR/100 kg), tačiau 3,9 proc. mažesnė

Kai kurių Lietuvoje pagamintų paukštienos gaminių vidutinės pardavimo kainos*, EUR/kg

| Gaminių pavadinimas | PGPK kodas | Pardavimo kainos Lietuvos rinkoje | | | | | |
|--|----------------|-----------------------------------|--------|---------|-------|------------|---------|
| | | 2020 | | 2021 | | pokytis, % | |
| | | kovas | sausis | vasaris | kovas | mėnesio** | metų*** |
| Švieži arba atšaldyti nesukapoti viščiukai | 10.12.10.10.00 | 1,53 | 1,37 | 1,41 | 1,50 | 6,25 | -2,29 |
| Švieži arba atšaldyti nesukapoti kalakutai | 10.12.10.20.00 | • | • | • | • | - | - |
| Švieži arba atšaldyti viščiukų gabalai | 10.12.10.50.00 | 1,86 | 1,77 | 1,86 | 1,94 | 4,25 | 4,25 |
| Švieži arba atšaldyti kalakutų gabalai | 10.12.10.60.00 | 3,38 | 2,69 | 2,86 | 2,86 | 0,00 | -15,33 |
| Užšaldyti nesukapoti viščiukai | 10.12.20.13.00 | 1,68 | 1,63 | 1,65 | 1,67 | 1,40 | -0,65 |
| Užšaldyti viščiukų gabalai | 10.12.20.53.00 | 1,31 | 0,80 | 0,94 | 1,07 | 14,03 | -18,09 |
| Užšaldyti kalakutų gabalai | 10.12.20.55.00 | 3,22 | 2,82 | 2,85 | 3,42 | 19,96 | 6,21 |
| Kiti gaminiai arba konservai iš kalakutienos | 10.13.15.25.00 | 3,72 | 3,24 | 4,13 | 3,71 | -10,04 | -0,24 |
| Kiti gaminiai arba konservai iš paukštienos | 10.13.15.35.00 | 1,94 | 1,80 | 1,85 | 1,94 | 4,43 | -0,26 |

* svartinės, gamintojų, be PVM; • – konfidencialūs duomenys

Šaltinis: ŽŪIKVC (LŽŪMPRI)

** lyginant 2021 m. kovo mėn. su vasario mėn.; *** lyginant 2021 m. kovo mėn. su 2020 m. kovo mėn.

Viščiukų broilerių skerdenų ir gabalų pardavimo vidutinės didmeninės (gamintojų) kainos Lietuvos įmonėse, EUR/100 kg (be PVM)

| Pavadinimas | 2020 | | 2021 | | | Pokytis, % | |
|---------------------------------------|-----------------------|-----------------------|-----------------------|-----------------------|--------------------------|------------|--------|
| | 17 sav. (04 20–26) | 14 sav. (04 05–11) | 15 sav. (04 12–18) | 16 sav. (04 19–25) | 17 sav. (04 26–05 02) | savaitės* | metų** |
| Išdarinėta skerdenėlė (A klasė, 65 %) | 154,85 | 149,67 | 147,97 | 151,41 | 155,46 | 2,67 | 0,39 |
| Krūtinėlės file (KN kodas 0207.13.10) | - | 323,05 | 325,07 | 322,59 | 329,76 | 2,22 | - |
| Kulšėlės (KN kodas 0207.13.60) | - | • | • | • | • | - | - |

* lyginant 2021 m. 17 savaitę su 16 savaitę; ** lyginant 2021 m. 17 savaitę su 2020 m. 17 savaitę

Šaltinis: ŽŪIKVC (LŽŪMPRI)

Pastaba. Vidutinės kainos skaičiuojamos svertiniu būdu

Viščiukų broilerių skerdenų pardavimo vidutinės didmeninės kainos Lenkijoje, EUR/100 kg (be PVM)

| Pavadinimas | 2020 | | 2021 | | | Pokytis, % | |
|---------------------------------------|-----------------------|--------------------------|-----------------------|-----------------------|-----------------------|------------|--------|
| | 16 sav. (04 13–19) | 13 sav. (03 29–04 04) | 14 sav. (04 05–11) | 15 sav. (04 12–18) | 16 sav. (04 19–25) | savaitės* | metų** |
| Išdarinėta skerdenėlė (A klasė, 65 %) | 80,87 | 136,94 | 135,30 | 132,89 | 142,76 | 7,43 | 76,53 |

* lyginant 2021 m. 16 savaitę su 15 savaitę; ** lyginant 2021 m. 16 savaitę su 2020 m. 16 savaitę

Šaltinis: EK



nei 2020 m. kovo mėn. (140,46 EUR/100 kg). 2021 m. kovo mėn. brangiausi kiaušiniai buvo Švedijoje (195,03 EUR/100 kg), Austrijoje (191,45 EUR/100 kg), Italijoje (180,89 EUR/100 kg) ir Maltoje (174,85 EUR/100 kg). Labiausiai analizuojamu laikotarpiu kiaušinių kainos mažėjo Prancūzijoje (17,2 proc.), Belgijoje (8,7 proc.), Estijoje (8,4 proc.) ir Bulgarijoje (7,7 proc.). 2021 m. kovo mėn., palyginti su 2020 m. kovo mėn., labiausiai kiaušiniai brango Švedijoje (19,7 proc.), Rumunijoje

(14,3 proc.) ir Slovėnijoje (10,6 proc.).

Latvijoje vidutinė didmeninė kiaušinių (L ir M kat.) pardavimo kaina analizuojamu laikotarpiu, palyginti su 2021 m. vasario mėn., padidėjo 3,96 proc. (iki 122,28 EUR/100 kg), Estijoje sumažėjo 1,56 proc. (iki 130,59 EUR/100 kg), Lenkijoje kaina padidėjo 10,69 proc. (iki 145,83 EUR/100 kg).

2021 m. kovo mėn. mažiausia didmeninė kiaušinių pardavimo kaina ES buvo Ispanijoje

Paukščių supirkimo kainos Lietuvos įmonėse, EUR/kg (be PVM)

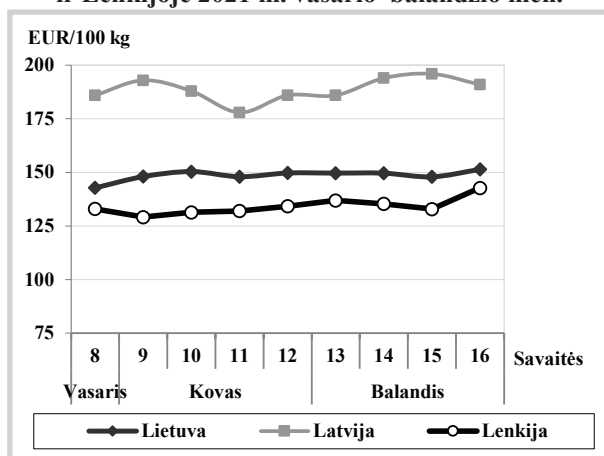
| Paukščiai | 2020 | | 2021 | | | | Pokytis, % | | | | | |
|----------------------|---------------|----------|---------------|----------|---------------|----------|---------------|----------|---------------|----------|---------------|----------|
| | kovas | | sausis | | vasaris | | kovas | | mėnesio* | | metų** | |
| | gyvojo svorio | skerdenų | gyvojo svorio | skerdenų | gyvojo svorio | skerdenų | gyvojo svorio | skerdenų | gyvojo svorio | skerdenų | gyvojo svorio | skerdenų |
| Paukščiai iš viso*** | 0,82 | 1,30 | 0,79 | 1,31 | 0,80 | 1,40 | 0,85 | 1,38 | 6,25 | -1,43 | 3,66 | 6,15 |
| Broileriai | 0,83 | 1,33 | 0,80 | 1,33 | 0,81 | 1,42 | 0,85 | 1,40 | 4,94 | -1,41 | 2,41 | 5,26 |

* lyginant 2021 m. kovo mėn. su vasario mėn.; ** lyginant 2021 m. kovo mėn. su 2020 m. kovo mėn.

Šaltinis: ŽŪIKVC (LŽŪMPRIS)

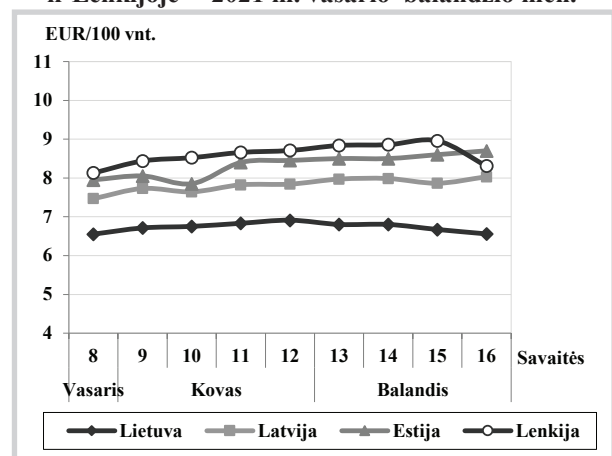
*** vidutinės svertinės supirktų broilerių, vištų ir kalakutų kainos

Viščių broilerių skerdenų vidutinės didmeninės pardavimo kainos (be PVM) Lietuvoje, Latvijoje ir Lenkijoje 2021 m. vasario–balandžio mėn.



Šaltiniai: ŽŪIKVC (LŽŪMPRIS), LVAEI ir EK

Šviežių supakuotų kiaušinių* vidutinės didmeninės pardavimo kainos (be PVM) Lietuvoje, Latvijoje, Estijoje ir Lenkijoje** 2021 m. vasario–balandžio mėn.



* vidutinės L ir M kategorijų kainos

** kainos (EUR) pateiktos pagal atitinkamos datos ECB valiutos kursą

Šaltiniai: ŽŪIKVC (LŽŪMPRIS), EKI, LVAEI ir ZSRIR

Šviežių supakuotų kiaušinių pardavimo vidutinės didmeninės kainos Lietuvos įmonėse, EUR/100 vnt. (be PVM)

| Kokybės klasės (pagal svorį) | 2020 | | 2021 | | | Pokytis, % | |
|------------------------------|--------------------|--------------------|--------------------|--------------------|-----------------------|--------------|--------------|
| | 17 sav. (04 20–26) | 14 sav. (04 05–11) | 15 sav. (04 12–18) | 16 sav. (04 19–25) | 17 sav. (04 26–05 02) | savaitės* | metų** |
| A klasė | | | | | | | |
| L (nuo 63 g iki 73 g) | 7,01 | 6,93 | 6,76 | 6,71 | 6,71 | 0,00 | -4,28 |
| M (nuo 53 g iki 63 g) | 6,63 | 6,64 | 6,58 | 6,47 | 6,32 | -2,32 | -4,68 |
| Vidutinė (L–M) | 6,78 | 6,80 | 6,67 | 6,56 | 6,48 | -1,22 | -4,42 |

* lyginant 2021 m. 17 savaitę su 16 savaitę; ** lyginant 2021 m. 17 savaitę su 2020 m. 17 savaitę

Šaltinis: ŽŪIKVC (LŽŪMPRIS)

Pastaba. Vidutinės kainos skaičiuojamos svertiniu būdu

Šviežių supakuotų kiaušinių pardavimo vidutinės didmeninės kainos* Lenkijoje, EUR/100 vnt (be PVM)

| Kokybės klasės (pagal svorį) | 2020 | | 2021 | | | Pokytis, % | |
|------------------------------|--------------------|-----------------------|--------------------|--------------------|--------------------|--------------|-------------|
| | 16 sav. (04 13–19) | 13 sav. (03 29–04 04) | 14 sav. (04 05–11) | 15 sav. (04 12–18) | 16 sav. (04 19–25) | savaitės* | metų** |
| A klasė | | | | | | | |
| L (nuo 63 g iki 73 g) | 8,78 | 9,55 | 9,44 | 9,62 | 9,26 | -3,74 | 5,47 |
| M (nuo 53 g iki 63 g) | 7,64 | 8,12 | 8,28 | 8,29 | 7,36 | -11,22 | -3,66 |
| Vidutinė (L–M) | 8,21 | 8,84 | 8,86 | 8,96 | 8,31 | -7,25 | 1,22 |

* lyginant 2021 m. 16 savaitę su 15 savaitę; * lyginant 2021 m. 16 savaitę su 2020 m. 16 savaitę

Šaltinis: ŽŪIKVC (LŽŪMPRIS)

Pastaba. Vidutinės kainos skaičiuojamos svertiniu būdu



(101,72 EUR/100 kg), Bulgarijoje (108,40 EUR/100 kg) ir Lietuvoje (109,73 EUR/100 kg).

Lietuvoje analizuojamu laikotarpiu, palyginti su šių metų vasario mėn., vidutinė didmeninė kiaušinių

(L ir M kat.) kaina sumažėjo 7,18 proc. ir sudarė 109,73 EUR/100 kg, t. y. buvo 4,9 proc. mažesnė nei praėjusių metų kovo mėn. (115,41 EUR/100 kg).

Šaltiniai: ŽŪIKVC (LŽŪMPRIS) ir EK

Vidutinės didmeninės viščių broilerių (A klasės, 65 %) skerdenų kainos Europos Sąjungos valstybėse, EUR/100 kg (be PVM)

| Valstybė | 2020 | | 2021 | | | Pokytis, % | |
|--------------------------|-------------------------------|--------------------------|-----------------------|-----------------------|-----------------------|-------------|--------------|
| | Data 16 sav. (04 13–19) | 13 sav. (03 29–04 04) | 14 sav. (04 05–11) | 15 sav. (04 12–18) | 16 sav. (04 19–25) | savaitės* | metų** |
| Lietuva | 156,81 | 149,70 | 149,67 | 147,97 | 151,41 | 2,32 | -3,44 |
| Latvija | 171,50 | 186,00 | 194,00 | 196,00 | 191,00 | -2,55 | 11,37 |
| Belgija | 149,00 | 171,54 | 172,47 | 171,69 | 172,11 | 0,24 | 15,51 |
| Bulgarija | 155,02 | 148,17 | 141,57 | 138,05 | 139,46 | 1,02 | -10,03 |
| Čekija | 207,93 | 172,76 | 174,61 | 175,54 | 174,24 | -0,74 | -16,20 |
| Danija | 264,64 | 231,81 | 257,75 | 251,31 | - | - | - |
| Vokietija | 288,00 | - | 285,00 | 285,00 | 295,00 | 3,51 | 2,43 |
| Graikija | 201,17 | 199,83 | 200,33 | - | - | - | - |
| Ispanija | 157,99 | 179,61 | 179,61 | 179,61 | 179,61 | 0,00 | 13,68 |
| Prancūzija | 230,00 | 235,00 | 235,00 | 235,00 | 235,00 | 0,00 | 2,17 |
| Kroatija | 186,18 | 177,25 | 179,28 | 185,25 | 182,14 | -1,68 | -2,17 |
| Airija | 215,18 | 214,52 | 214,52 | 214,52 | - | - | - |
| Italija | 210,00 | 220,00 | 220,00 | 220,00 | 221,00 | 0,45 | 5,24 |
| Kipras | 253,97 | 229,07 | - | 229,07 | 229,07 | 0,00 | -9,80 |
| Vengrija | 147,27 | 144,07 | 147,67 | 148,80 | 144,53 | -2,87 | -1,86 |
| Malta | 221,25 | - | - | - | - | - | - |
| Olandija | 174,00 | 174,00 | 174,00 | 174,00 | 174,00 | 0,00 | 0,00 |
| Austrija | 286,85 | 299,52 | 286,88 | 277,56 | 274,58 | -1,07 | -4,28 |
| Lenkija | 80,87 | 136,94 | 135,30 | 132,89 | 142,75 | 7,42 | 76,51 |
| Portugalija | 138,00 | 188,00 | 188,00 | 188,00 | 188,00 | 0,00 | 36,23 |
| Rumunija | 138,57 | 143,47 | 142,87 | 144,25 | 145,38 | 0,79 | 4,92 |
| Slovėnija | 207,05 | 199,93 | 220,15 | 204,20 | 204,20 | 0,00 | -1,38 |
| Slovakija | 177,68 | 180,51 | 179,25 | 192,31 | 176,77 | -8,08 | -0,51 |
| Suomija | 305,63 | 306,85 | 307,56 | 306,96 | 307,87 | 0,30 | 0,73 |
| Švedija | 233,83 | 277,86 | 271,20 | 271,76 | - | - | - |
| ES vidutinė kaina | 180,91 | 196,63 | 196,70 | 196,13 | 199,10 | 1,51 | 10,05 |

Vidutinės didmeninės šviežių supakuotų kiaušinių (L ir M kat.) kainos Europos Sąjungos valstybėse, EUR/100 kg (be PVM)

| Valstybė | 2020 | | 2021 | | | Pokytis, % | |
|--------------------------|-------------------------------|--------------------------|-----------------------|-----------------------|-----------------------|--------------|--------------|
| | Data 16 sav. (04 13–19) | 13 sav. (03 29–04 04) | 14 sav. (04 05–11) | 15 sav. (04 12–18) | 16 sav. (04 19–25) | savaitės* | metų** |
| Lietuva | 112,15 | 110,09 | 107,37 | 105,85 | 106,38 | -1,80 | -7,60 |
| Latvija | 116,43 | 125,12 | 125,99 | 122,17 | 126,99 | 3,95 | 9,07 |
| Estija | 138,81 | 134,34 | 137,61 | 139,30 | 140,59 | 0,93 | 1,28 |
| Belgija | 100,49 | 124,23 | 124,56 | 124,51 | - | - | - |
| Bulgarija | 115,63 | 106,86 | 104,57 | 100,21 | - | - | - |
| Čekija | 106,09 | 114,57 | 116,88 | 115,08 | 114,38 | -0,62 | 7,82 |
| Danija | 171,52 | 168,08 | 168,07 | 168,08 | - | - | - |
| Vokietija | 132,20 | 132,20 | 124,21 | 113,77 | 107,38 | -5,62 | -18,77 |
| Graikija | 146,97 | 136,80 | 137,07 | 144,00 | 145,60 | 1,11 | -0,93 |
| Ispanija | 100,33 | 102,11 | 98,50 | 94,39 | 92,04 | -2,49 | -8,26 |
| Prancūzija | 135,41 | 124,48 | 124,48 | 124,48 | 124,48 | 0,00 | -8,07 |
| Kroatija | 138,38 | 134,81 | 139,99 | 139,93 | 139,27 | -0,47 | 0,64 |
| Airija | 137,90 | 143,85 | 143,85 | 143,85 | - | - | - |
| Italija | 203,97 | 181,35 | 180,56 | 177,38 | 174,21 | -1,79 | -14,59 |
| Kipras | 160,18 | 160,18 | 160,18 | 160,18 | 160,18 | 0,00 | 0,00 |
| Vengrija | 135,15 | 137,78 | 135,31 | 133,39 | 133,35 | -0,03 | -1,33 |
| Malta | 174,31 | - | - | - | - | - | - |
| Olandija | 139,00 | 140,00 | 135 | 135,00 | 125,00 | -7,41 | -10,07 |
| Austrija | 190,10 | 191,83 | 190,1 | 190,48 | 190,48 | 0,00 | 0,20 |
| Lenkija | 139,23 | 149,75 | 150,53 | 151,91 | 140,54 | -7,49 | 0,94 |
| Portugalija | 121,69 | 120,37 | 120,37 | 120,37 | 120,37 | 0,00 | -1,08 |
| Rumunija | 99,06 | 104,43 | 104,06 | 103,88 | 104,35 | 0,45 | 5,34 |
| Slovėnija | 143,65 | 162,57 | 155,55 | 155,88 | 155,88 | 0,00 | 8,51 |
| Slovakija | 117,90 | 125,67 | 121,36 | 123,65 | 120,16 | -2,82 | 1,92 |
| Suomija | 163,37 | 154,16 | 154,81 | 151,22 | 147,50 | -2,46 | -9,71 |
| Švedija | 166,16 | 192,95 | 191,03 | 194,05 | 195,91 | 0,96 | 17,91 |
| ES vidutinė kaina | 138,33 | 136,39 | 134,20 | 132,00 | 128,53 | -2,63 | -7,08 |

* lyginant 2021 m. 16 savaitę su 15 savaitę; ** lyginant 2021 m. 16 savaitę su 2020 m. 16 savaitę; -- nepateikti duomenys

Šaltinis: EK



Pieno ir pieno gaminių rinka

Šių metų sausio–vasario mėn. sumažėjo daugumos pieno gaminių eksportas iš ES valstybių į trečiąsias šalis*. Europos Komisijos (toliau – EK) duomenimis, 2021 m. sausio–vasario mėn. iš ES valstybių į trečiąsias šalis*

buvo eksportuota 29,31 tūkst. t sviesto – 32,0 proc. mažiau nei praėjusių metų sausio–vasario mėn. Pagrindinės sviesto importo šalys buvo JAV ir Kinija, kurios analizuojamu laikotarpiu importavo, atitinkamai 4,26 tūkst. t ir 3,01 tūkst. t sviesto. Tarp

Kai kurių Lietuvos pieno perdirbimo įmonėse pagamintų pieno gaminių eksportas* į trečiąsias šalis, t

| Gaminių pavadinimas | Gaminių kodas pagal | | 2020 kovas | 2021 | | | Pokytis, % | |
|--|---------------------|----------------|------------|----------|----------|----------|-----------------------|--------------------|
| | TD 96/16 | PGPK II dalį | | sausis | vasaris | kovas | mėnesio ¹⁾ | metų ²⁾ |
| PIENO GAMINIAI | | | | | | | | |
| Nekoncentruotas pienas ir grietinėlė, į kuriuos ne pridėta cukraus ar kitų saldiklių, kurių riebumas ne didesnis kaip 1 % masės, tiesiogiai išfasuoti į fasuotes, kurių neto tūris ne didesnis kaip 2 l | | 10.51.11.33.00 | 0,00 | 0,00 | 0,00 | 0,17 | - | - |
| Nekoncentruotas pienas ir grietinėlė, į kuriuos ne pridėta cukraus ar kitų saldiklių, kurių riebumas didesnis kaip 1 % masės, bet ne didesnis kaip 6 %, tiesiogiai išfasuoti į fasuotes, kurių neto tūris ne didesnis kaip 2 l | | 10.51.11.42.00 | 0,99 | 7,10 | 10,71 | 7,17 | -33,05 | 624,24 |
| Nekoncentruotas pienas ir grietinėlė, į kuriuos ne pridėta cukraus ar kitų saldiklių, kurių riebumas didesnis kaip 21 % masės, tiesiogiai išfasuoti į fasuotes, kurių tūris ne didesnis kaip 2 l | | 10.51.12.30.00 | 0,00 | 0,06 | 0,11 | 0,17 | 54,55 | - |
| Nekoncentruotas pienas ir grietinėlė, į kuriuos ne pridėta cukraus ar kitų saldiklių, kurių riebumas didesnis kaip 21 % masės, tiesiogiai išfasuoti į fasuotes, kurių tūris didesnis kaip 2 l | | 10.51.12.40.00 | 148,04 | 0,00 | 25,27 | 0,00 | -100,00 | -100,00 |
| Aromatizuotas jogurtas | 1411 | 10.51.52.45.20 | 3,88 | 9,73 | 11,66 | 11,66 | 0,00 | 200,52 |
| Kiti fermentuoti gaminiai, į kuriuos pridėta kvapiųjų medžiagų, vaisių, riešutų ar kakavos | 1413 | 10.51.52.45.80 | 0,00 | 2,01 | 2,34 | 2,09 | -10,68 | - |
| Jogurtas (be priedų) | 1421 | 10.51.52.41.30 | 1,30 | 1,60 | 1,85 | 1,79 | -3,24 | 37,69 |
| Rūgpienis ir kiti rūgštieji gėrimai | 1422 | 10.51.52.41.10 | 0,43 | 31,02 | 32,68 | 33,43 | 2,29 | 7 674,42 |
| Grietinė | 1423 | 10.51.52.41.20 | 10,57 | 38,99 | 39,14 | 35,85 | -8,41 | 239,17 |
| Sutirštintas pienas, į kurį ne pridėta cukraus ar kitų saldiklių | 211 | 10.51.51.04.00 | 325,90 | 1 225,85 | 1 400,43 | 1 764,36 | 25,99 | 441,38 |
| Sutirštintas pienas, į kurį pridėta cukraus ar kitų saldiklių | 212 | 10.51.51.08.00 | 208,52 | 162,95 | 110,07 | 364,52 | 231,17 | 74,81 |
| Nugriebto pieno milteliai (pieno ir grietinėlės, kurių būvis kietas ir kurių riebumas ne didesnis kaip 1,5 % masės), išfasuoti į fasuotes, kurių svoris didesnis kaip 2,5 kg | 224 | 10.51.21.60.00 | 263,54 | 0,00 | 664,00 | 46,00 | -93,07 | -82,55 |
| Sviestas, kurio riebumas ne didesnis kaip 85 % masės (įskaitant išrūgų sviestą) | 231 | 10.51.30.30.00 | 668,99 | 232,21 | 30,99 | 49,20 | 58,76 | -92,65 |
| Sviestas, kurio riebumas didesnis kaip 85 % masės ir kiti pieno riebalai ir aliejai (išskyrus pieno pastas, kurių riebumas mažesnis kaip 80 % masės) (lydytas sviestas) | 232 | 10.51.30.50.00 | 0,00 | 0,02 | 0,00 | 0,02 | - | - |
| Švieži (nebrandinti arba nekonservuoti) sūriai | 24261 | 10.51.40.30.10 | 99,25 | 180,90 | 53,36 | 75,22 | 40,97 | -24,21 |
| Varškė | 24262 24263 | 10.51.40.30.20 | 29,68 | 51,19 | 41,68 | 64,74 | 55,33 | 118,13 |
| Kiti švieži sūriai (čia parodomi varškės sūriai) | 24264 | 10.51.40.30.80 | 30,53 | 46,42 | 51,55 | 32,65 | -36,66 | 6,94 |
| Trinti arba miltelių pavidalo sūriai | | 10.51.40.50.10 | 3,61 | 1,61 | 18,39 | 40,28 | 119,03 | 1 015,79 |
| Kiti nelydyti sūriai | | 10.51.40.50.80 | 1 165,01 | 870,30 | 481,02 | 800,74 | 66,47 | -31,27 |
| Lydyti sūriai, išskyrus trintus arba sūrių miltelius | 25 | 10.51.40.70.00 | 17,68 | 20,89 | 18,02 | 25,91 | 43,78 | 46,55 |
| Išrūgos ir pakeistų savybių išrūgos, miltelių, granuliu arba kitokio pavidalo sausieji gaminiai, koncentruotos arba nekoncentruotos, į kurias pridėta arba ne pridėta cukraus ar kitų saldiklių | 273 275 | 10.51.55.30.00 | 570,01 | 730,03 | 648,01 | 1 392,45 | 114,88 | 144,29 |
| Laktozė ir laktozės sirupas (įskaitant chemiškai gryną laktozė) | 274 | 10.51.54.00.00 | 811,03 | 554,03 | 596,01 | 597,04 | 0,17 | -26,38 |
| Grietininiai ir kiti valgomieji ledai (įskaitant šerbetą ir ledus ant pagaliuko) (išskyrus ledų mišinius ir ledų pagrindą). Pateikti litrais. | 17 | 10.52.10.00.00 | 271,08 | 166,68 | 215,78 | 289,70 | 34,26 | 6,87 |
| GAMINIAI, KURIUOSE YRA NATŪRALAUS PIENO DALIŲ | | | | | | | | |
| Grietinės ir augalinių riebalų mišinys | 162 | 10.89.19.50.20 | 8,25 | 12,45 | 14,34 | 11,29 | -21,27 | 36,85 |
| Varškės gaminiai su augaliniiais riebalais | 281 | 10.89.19.50.30 | 13,06 | 39,96 | 32,73 | 38,80 | 18,55 | 197,09 |
| Sūrio gaminiai su augaliniiais riebalais | 283 | 10.89.19.50.50 | 489,23 | 727,02 | 802,08 | 735,20 | -8,34 | 50,28 |
| Tepieji riebalų mišiniai | 2332 | 10.89.19.50.60 | 0,67 | 1,27 | 1,18 | 2,00 | 69,49 | 198,51 |

¹⁾ lyginant 2021 m. kovo mėn. su vasario mėn.; ²⁾ lyginant 2021 m. kovo mėn. su 2020 m. kovo mėn.;

Šaltinis: ŽŪIKVC (LŽŪMPRIŠ)

* gamintojų (perpardavimai neįtraukti).



ES valstybių daugiausia sviesto eksportavo Airija (iš viso 6,58 tūkst. t). Lietuva minėtu laikotarpiu į trečiąsias šalis* eksportavo 0,26 tūkst. t sviesto – 82,3 proc. mažiau nei 2020 m. sausio–vasario mėn., daugiausia – į Saudo Arabiją (iš viso 0,20 tūkst. t). EK prognozuoja, kad 2021 m. sviesto eksportas

turėtų padidėti apie 4,0 proc.

Analizuojamu laikotarpiu ES sūrių eksportas į trečiąsias šalis* siekė 176,45 tūkst. t ir buvo 18,3 proc. mažesnis nei 2020 m. sausio–vasario mėn. Daugiausia sūrių ES valstybės eksportavo į Jungtinę Karalystę (iš viso 31,22 tūkst. t) ir Japoniją (iš viso

tęsinys 22 psl.

Kai kurių Lietuvos pieno perdirbimo įmonėse pagamintų pieno gaminių vidutinės pardavimo kainos* trečiųjų šalių rinkose, EUR/kg

| Gaminio pavadinimas | Gaminio kodas pagal | | 2020 kovas | 2021 | | Pokytis, % | | |
|---|---------------------|----------------|------------|--------|---------|-----------------------|--------------------|--------|
| | TD 96/16 | PGPK II dalį | | sausis | vasaris | mėnesio ¹⁾ | metų ²⁾ | |
| PIENO GAMINIAI | | | | | | | | |
| Nekoncentruotas pienas ir grietinėlė, į kuriuos nepridėta cukraus ar kitų saldiklių, kurių riebumas ne didesnis kaip 1 % masės, tiesiogiai išfasuoti į fasuotes, kurių neto tūris ne didesnis kaip 2 l | | 10.51.11.33.00 | - | - | - | 0,63 | - | - |
| Nekoncentruotas pienas ir grietinėlė, į kuriuos nepridėta cukraus ar kitų saldiklių, kurių riebumas didesnis kaip 1 % masės, bet ne didesnis kaip 6 %, tiesiogiai išfasuoti į fasuotes, kurių neto tūris ne didesnis kaip 2 l | | 10.51.11.42.00 | 0,72 | 0,75 | 0,70 | 0,71 | 1,43 | -1,39 |
| Nekoncentruotas pienas ir grietinėlė, į kuriuos nepridėta cukraus ar kitų saldiklių, kurių riebumas didesnis kaip 21 % masės, tiesiogiai išfasuoti į fasuotes, kurių tūris ne didesnis kaip 2 l | | 10.51.12.30.00 | - | 3,55 | 3,55 | 3,49 | -1,69 | - |
| Nekoncentruotas pienas ir grietinėlė, į kuriuos nepridėta cukraus ar kitų saldiklių, kurių riebumas didesnis kaip 21 % masės, tiesiogiai išfasuoti į fasuotes, kurių tūris didesnis kaip 2 l | | 10.51.12.40.00 | 1,73 | - | 1,67 | - | - | - |
| Aromatizuotas jogurtas | 1411 | 10.51.52.45.20 | 3,20 | 1,96 | 1,93 | 2,14 | 10,88 | -33,13 |
| Kiti fermentuoti gaminiai, į kuriuos pridėta kvapiųjų medžiagų, vaisių, riešutų ar kakavos | 1413 | 10.51.52.45.80 | - | 1,08 | 1,08 | 1,11 | 2,78 | - |
| Jogurtas (be priedų) | 1421 | 10.51.52.41.30 | 2,62 | 2,59 | 2,35 | 2,54 | 8,09 | -3,05 |
| Rūgpienis ir kiti rūgštieji gėrimai | 1422 | 10.51.52.41.10 | 1,01 | 0,73 | 0,73 | 0,75 | 2,74 | -25,74 |
| Grietinė | 1423 | 10.51.52.41.20 | 2,31 | 2,54 | 2,50 | 2,56 | 2,40 | 10,82 |
| Sutirštintas pienas, į kurį nepridėta cukraus ar kitų saldiklių | 211 | 10.51.51.04.00 | 1,36 | 1,50 | 1,50 | 1,48 | -1,33 | 8,82 |
| Sutirštintas pienas, į kurį pridėta cukraus ar kitų saldiklių | 212 | 10.51.51.08.00 | 1,58 | 1,54 | 1,34 | 1,53 | 14,18 | -3,16 |
| Nugriebto pieno milteliai (pieno ir grietinėlės, kurių būvis kietas ir kurių riebumas ne didesnis kaip 1,5 % masės), išfasuoti į fasuotes, kurių svoris didesnis kaip 2,5 kg | 224 | 10.51.21.60.00 | 2,59 | - | 2,34 | 2,54 | 8,55 | -1,93 |
| Sviestas, kurio riebumas ne didesnis kaip 85 % masės (įskaitant išrūgų sviestą) | 231 | 10.51.30.30.00 | 4,25 | 3,89 | 4,38 | 4,78 | 9,13 | 12,47 |
| Sviestas, kurio riebumas didesnis kaip 85 % masės ir kiti pieno riebalai ir aliejai (išskyrus pieno pastas, kurių riebumas mažesnis kaip 80 % masės) (lydytas sviestas) | 232 | 10.51.30.50.00 | - | 8,00 | - | 8,00 | - | - |
| Švieži (nebrandinti arba nekonservuoti) sūriai | 24261 | 10.51.40.30.10 | 3,34 | 3,78 | 6,02 | 6,13 | 1,83 | 83,53 |
| Varškė | 24262 24263 | 10.51.40.30.20 | 3,96 | 3,57 | 3,57 | 3,69 | 3,36 | -6,82 |
| Kiti švieži sūriai (čia parodomi varškės sūreliai) | 24264 | 10.51.40.30.80 | 4,82 | 5,31 | 5,24 | 4,97 | -5,15 | 3,11 |
| Trinti arba miltelių pavidalo sūriai | | 10.51.40.50.10 | 6,08 | 7,93 | 3,95 | 3,82 | -3,29 | -37,17 |
| Kiti nelydyti sūriai | | 10.51.40.50.80 | 4,26 | 4,10 | 4,23 | 4,32 | 2,13 | 1,41 |
| Lydyti sūriai, išskyrus trintus arba sūrių miltelius | 25 | 10.51.40.70.00 | 5,29 | 5,20 | 5,08 | 4,86 | -4,33 | -8,13 |
| Išrūgos ir pakeistų savybių išrūgos, miltelių, granuliuojamųjų arba kitokio pavidalo sausieji gaminiai, koncentruotos arba nekoncentruotos, į kurias pridėta arba nepridėta cukraus ar kitų saldiklių | 273 275 | 10.51.55.30.00 | 0,97 | 0,93 | 0,94 | 0,98 | 4,26 | 1,03 |
| Laktozė ir laktozės sirupas (įskaitant chemiškai gryną laktozę) | 274 | 10.51.54.00.00 | 0,88 | 0,98 | 0,97 | 1,01 | 4,12 | 14,77 |
| Grietininiai ir kiti valgomieji ledai (įskaitant šerbetą ir ledus ant pagaliuko) (išskyrus ledų mišinius ir ledų pagrindą). Pateikti litrais. | 17 | 10.52.10.00.00 | 2,17 | 1,80 | 1,94 | 1,91 | -1,55 | -11,98 |
| GAMINIAI, KURIUOSE YRA NATŪRALAUS PIENO DALIŲ | | | | | | | | |
| Grietinės ir augalinių riebalų mišinys | 162 | 10.89.19.50.20 | 2,47 | 2,14 | 2,24 | 2,26 | 0,89 | -8,50 |
| Varškės gaminiai su augaliniiais riebalais | 281 | 10.89.19.50.30 | 3,00 | 2,61 | 2,53 | 2,60 | 2,77 | -13,33 |
| Sūrio gaminiai su augaliniiais riebalais | 283 | 10.89.19.50.50 | 2,60 | 2,47 | 2,55 | 2,49 | -2,35 | -4,23 |
| Tepieji riebalų mišiniai | 2332 | 10.89.19.50.60 | 3,55 | 4,58 | 4,23 | 4,60 | 8,75 | 29,58 |

¹⁾ lyginant 2021 m. kovo mėn. su vasario mėn.; ²⁾ lyginant 2021 m. kovo mėn. su 2020 m. kovo mėn.;

Šaltinis: ŽŪIKVC (LŽŪMPRIŠ)

* svirtinės, gamintojų (perpardavimai neįtraukti), be PVM; -- tokio reiškinio (rodiklio) atitinkamu laikotarpiu nebuvo.


Kai kurių Lietuvos pieno perdirbimo įmonėse pagamintų pieno gaminių eksportas* į ES šalis, t

| Gaminio pavadinimas | Gaminio kodas pagal | | 2020 kovas | 2021 | | Pokytis, % | | |
|---|---------------------|----------------|---------------|----------|----------|------------|-----------------------|--------------------|
| | TD 96/16 | PGPK II dalį | | sausis | vasaris | kovas | mėnesio ¹⁾ | metų ²⁾ |
| PIENO GAMINIAI | | | | | | | | |
| Nekoncentruotas pienas ir grietinėlė, į kuriuos neprisidėta cukraus ar kitų saldiklių, kurių riebumas didesnis kaip 1 % masės, bet ne didesnis kaip 6 %, tiesiogiai išfasuoti į fasuotes, kurių neto tūris ne didesnis kaip 2 l | | 10.51.11.42.00 | 1 053,71 | 1 114,38 | 956,03 | 1 066,93 | 11,60 | 1,25 |
| Nekoncentruotas pienas ir grietinėlė, į kuriuos neprisidėta cukraus ar kitų saldiklių, kurių riebumas didesnis kaip 6 % masės, bet ne didesnis kaip 21 %, tiesiogiai išfasuoti į fasuotes, kurių tūris ne didesnis kaip 2 l | | 10.51.12.10.00 | 0,10 | 0,04 | 0,17 | 0,21 | 23,53 | 110,00 |
| Nekoncentruotas pienas ir grietinėlė, į kuriuos neprisidėta cukraus ar kitų saldiklių, kurių riebumas didesnis kaip 21 % masės, tiesiogiai išfasuoti į fasuotes, kurių tūris ne didesnis kaip 2 l | | 10.51.12.30.00 | 0,53 | 0,85 | 0,95 | 0,77 | -18,95 | 45,28 |
| Nekoncentruotas pienas ir grietinėlė, į kuriuos neprisidėta cukraus ar kitų saldiklių, kurių riebumas didesnis kaip 21 % masės, tiesiogiai išfasuoti į fasuotes, kurių tūris didesnis kaip 2 l | | 10.51.12.40.00 | 4 396,00 | 4 740,73 | 3 940,06 | 4 709,68 | 19,53 | 7,14 |
| Aromatizuotas jogurtas | 1411 | 10.51.52.45.20 | 66,17 | 48,93 | 41,56 | 51,07 | 22,88 | -22,82 |
| Kiti fermentuoti gaminiai, į kuriuos pridėta kvapiųjų medžiagų, vaisių, riešutų ar kakavos | 1413 | 10.51.52.45.80 | 17,60 | 16,42 | 13,59 | 18,84 | 38,63 | 7,05 |
| Jogurtas (be priedų) | 1421 | 10.51.52.41.30 | 10,12 | 4,78 | 4,10 | 4,63 | 12,93 | -54,25 |
| Rūgpienis ir kiti rūgštieji gėrimai | 1422 | 10.51.52.41.10 | 134,16 | 91,49 | 86,92 | 118,42 | 36,24 | -11,73 |
| Grietinė | 1423 | 10.51.52.41.20 | 154,64 | 124,69 | 125,55 | 132,96 | 5,90 | -14,02 |
| Sutirštintas pienas, į kurį neprisidėta cukraus ar kitų saldiklių | 211 | 10.51.51.04.00 | 111,72 | 72,03 | 85,40 | 182,40 | 113,58 | 63,27 |
| Sutirštintas pienas, į kurį pridėta cukraus ar kitų saldiklių | 212 | 10.51.51.08.00 | 439,21 | 323,97 | 371,26 | 505,84 | 36,25 | 15,17 |
| Sutirštintas pienas, į kurį pridėta cukraus ar kitų saldiklių | 212 | 10.51.51.08.00 | 0,00 | 93,01 | 24,00 | 71,83 | 199,29 | - |
| Nugriebto pieno milteliai (pieno ir grietinėlės, kurių būvis kietas ir kurių riebumas ne didesnis kaip 1,5 % masės), išfasuoti į fasuotes, kurių svoris didesnis kaip 2,5 kg | 224 | 10.51.21.60.00 | 797,00 | 955,93 | 577,53 | 652,28 | 12,94 | -18,16 |
| Sviestas, kurio riebumas ne didesnis kaip 85 % masės (įskaitant išrūgų sviestą) | 231 | 10.51.30.30.00 | 35,65 | 23,48 | 33,19 | 127,29 | 283,52 | 257,05 |
| Sviestas, kurio riebumas didesnis kaip 85 % masės ir kiti pieno riebalai ir aliejai (išskyrus pieno pastas, kurių riebumas mažesnis kaip 80 % masės) (lydytas sviestas) | 232 | 10.51.30.50.00 | 0,14 | 0,22 | 0,34 | 0,74 | 117,65 | 428,57 |
| Švieži (nebrandinti arba nekonservuoti) sūriai | 24261 | 10.51.40.30.10 | 1 572,74 | 1 193,43 | 1 070,46 | 1 493,39 | 39,51 | -5,05 |
| Varškė | 24262 24263 | 10.51.40.30.20 | 315,16 | 289,44 | 283,38 | 256,50 | -9,49 | -18,61 |
| Kiti švieži sūriai (čia parodomi varškės sūreliai) | 24264 | 10.51.40.30.80 | 311,03 | 275,61 | 268,23 | 299,94 | 11,82 | -3,57 |
| Trinti arba miltelių pavidalo sūriai | | 10.51.40.50.10 | 35,42 | 31,71 | 36,52 | 58,42 | 59,97 | 64,94 |
| Kiti nelydyti sūriai | | 10.51.40.50.80 | 690,28 | 555,57 | 648,31 | 641,30 | -1,08 | -7,10 |
| Lydyti sūriai, išskyrus trintus arba sūrių miltelius | 25 | 10.51.40.70.00 | 24,95 | 26,55 | 28,19 | 29,67 | 5,25 | 18,92 |
| Išrūgos ir pakeistų savybių išrūgos, skysto arba pastos pavidalo, koncentruotos arba nekoncentruotos, į kurias pridėta arba neprisidėta cukraus ar kitų saldiklių | 271 272 | 10.51.55.60.00 | 929,88 | 818,32 | 811,70 | 1 211,96 | 49,31 | 30,34 |
| Išrūgos ir pakeistų savybių išrūgos, miltelių, granuliuojama arba kitokio pavidalo sausieji gaminiai, koncentruotos arba nekoncentruotos, į kurias pridėta arba neprisidėta cukraus ar kitų saldiklių | 273 275 | 10.51.55.30.00 | 951,97 | 441,22 | 678,48 | 503,08 | -25,85 | -47,15 |
| Laktozė ir laktozės sirupas (įskaitant chemiškai gryną laktozę) | 274 | 10.51.54.00.00 | 159,50 | 264,63 | 347,10 | 428,50 | 23,45 | 168,65 |
| Grietininiai ir kiti valgomieji ledai (įskaitant šerbetą ir ledus ant pagaliuko) (išskyrus ledų mišinius ir ledų pagrindą) (tūkst. l) | 17 | 10.52.10.00.00 | 1 078,84 | 513,01 | 799,29 | 1 543,68 | 93,13 | 43,09 |
| GAMINIAI, KURIUOSE YRA NATŪRALAUS PIENO DALIŲ | | | | | | | | |
| Grietinės ir augalinių riebalų mišinys | 162 | 10.89.19.50.20 | 3,71 | 15,55 | 16,08 | 16,96 | 5,47 | 357,14 |
| Varškės gaminiai su augaliniiais riebalais | 281 | 10.89.19.50.30 | 1,37 | 0,00 | 0,00 | 0,00 | - | -100,00 |
| Šviežio sūrio gaminiai su augaliniiais riebalais | 282 | 10.89.19.50.40 | 29,35 | 0,00 | 38,12 | 44,07 | 15,61 | 50,15 |
| Sūrio gaminiai su augaliniiais riebalais | 283 | 10.89.19.50.50 | 301,65 | 176,55 | 153,63 | 230,36 | 49,94 | -23,63 |
| Tepieji riebalų mišiniai | 2332 | 10.89.19.50.60 | 3,29 | 1,12 | 0,80 | 2,00 | 150,00 | -39,21 |

¹⁾ lyginant 2021 m. kovo mėn. su vasario mėn.; ²⁾ lyginant 2021 m. kovo mėn. su 2020 m. kovo mėn.;

Šaltinis: ŽŪIKVC (LŽŪMPRIŠ)

* gamintojų (perpardavimai neįtraukti).



**Kai kurių Lietuvos pieno perdirbimo įmonėse pagamintų pieno gaminių vidutinės pardavimo kainos*
ES šalių rinkose, EUR/kg**

| Gaminio pavadinimas | Gaminio kodas pagal | | 2020 kovas | 2021 | | | Pokytis, % | |
|---|---------------------|----------------|---------------|--------|---------|-------|-----------------------|--------------------|
| | TD 96/16 | PGPK II dalį | | sausis | vasaris | kovas | mėnesio ¹⁾ | metų ²⁾ |
| PIENO GAMINIAI | | | | | | | | |
| Nekoncentruotas pienas ir grietinėlė, į kuriuos neprisidėta cukraus ar kitų saldiklių, kurių riebumas didesnis kaip 1 % masės, bet ne didesnis kaip 6 %, tiesiogiai išfasuoti į fasuotes, kurių neto tūris ne didesnis kaip 2 l | | 10.51.11.42.00 | 0,57 | 0,56 | 0,56 | 0,55 | -1,79 | -3,51 |
| Nekoncentruotas pienas ir grietinėlė, į kuriuos neprisidėta cukraus ar kitų saldiklių, kurių riebumas didesnis kaip 6 % masės, bet ne didesnis kaip 21 %, tiesiogiai išfasuoti į fasuotes, kurių tūris ne didesnis kaip 2 l | | 10.51.12.10.00 | 2,11 | 2,08 | 2,10 | 2,11 | 0,48 | 0,00 |
| Nekoncentruotas pienas ir grietinėlė, į kuriuos neprisidėta cukraus ar kitų saldiklių, kurių riebumas didesnis kaip 21 % masės, tiesiogiai išfasuoti į fasuotes, kurių tūris ne didesnis kaip 2 l | | 10.51.12.30.00 | 3,08 | 3,19 | 3,20 | 3,20 | 0,00 | 3,90 |
| Nekoncentruotas pienas ir grietinėlė, į kuriuos neprisidėta cukraus ar kitų saldiklių, kurių riebumas didesnis kaip 21 % masės, tiesiogiai išfasuoti į fasuotes, kurių tūris didesnis kaip 2 l | | 10.51.12.40.00 | 1,59 | 1,58 | 1,68 | 1,89 | 12,50 | 18,87 |
| Aromatizuotas jogurtas | 1411 | 10.51.52.45.20 | 1,51 | 1,41 | 1,48 | 1,45 | -2,03 | -3,97 |
| Kiti fermentuoti gaminiai, į kuriuos pridėta kvapiųjų medžiagų, vaisių, riešutų ar kakavos | 1413 | 10.51.52.45.80 | 0,91 | 0,85 | 0,89 | 0,85 | -4,49 | -6,59 |
| Jogurtas (be priedų) | 1421 | 10.51.52.41.30 | 1,88 | 1,94 | 1,99 | 1,97 | -1,01 | 4,79 |
| Rūgpienis ir kiti rūgštieji gėrimai | 1422 | 10.51.52.41.10 | 0,86 | 0,89 | 0,88 | 0,87 | -1,14 | 1,16 |
| Grietinė | 1423 | 10.51.52.41.20 | 2,49 | 2,59 | 2,64 | 2,66 | 0,76 | 6,83 |
| Sutirštintas pienas, į kurį neprisidėta cukraus ar kitų saldiklių | 211 | 10.51.51.04.00 | 1,27 | 1,23 | 1,61 | 1,26 | -21,74 | -0,79 |
| Sutirštintas pienas, į kurį pridėta cukraus ar kitų saldiklių | 212 | 10.51.51.08.00 | 1,55 | 1,61 | 1,59 | 1,58 | -0,63 | 1,94 |
| Sutirštintas pienas, į kurį pridėta cukraus ar kitų saldiklių | 212 | 10.51.51.08.00 | - | 2,61 | 2,68 | 2,85 | 6,34 | - |
| Nugriebto pieno milteliai (pieno ir grietinėlės, kurių būvis kietas ir kurių riebumas ne didesnis kaip 1,5 % masės), išfasuoti į fasuotes, kurių svoris didesnis kaip 2,5 kg | 224 | 10.51.21.60.00 | 2,46 | 2,11 | 2,54 | 2,34 | -7,87 | -4,88 |
| Sviestas, kurio riebumas ne didesnis kaip 85 % masės (įskaitant išrūgų sviestą) | 231 | 10.51.30.30.00 | 5,15 | 4,22 | 4,11 | 4,02 | -2,19 | -21,94 |
| Sviestas, kurio riebumas didesnis kaip 85 % masės ir kiti pieno riebalai ir aliejai (išskyrus pieno pastas, kurių riebumas mažesnis kaip 80 % masės) (lydytas sviestas) | 232 | 10.51.30.50.00 | 7,42 | 8,11 | 8,09 | 8,21 | 1,48 | 10,65 |
| Švieži (nebrandinti arba nekonservuoti) sūriai | 24261 | 10.51.40.30.10 | 3,50 | 2,99 | 2,99 | 3,04 | 1,67 | -13,14 |
| Varškė | 24262 24263 | 10.51.40.30.20 | 2,54 | 2,51 | 2,61 | 2,59 | -0,77 | 1,97 |
| Kiti švieži sūriai (čia parodomi varškės sūreliai) | 24264 | 10.51.40.30.80 | 4,63 | 4,76 | 4,80 | 4,86 | 1,25 | 4,97 |
| Trinti arba miltelių pavidalo sūriai | | 10.51.40.50.10 | 6,07 | 6,31 | 6,19 | 5,29 | -14,54 | -12,85 |
| Kiti nelydyti sūriai | | 10.51.40.50.80 | 4,21 | 4,01 | 4,20 | 4,15 | -1,19 | -1,43 |
| Lydyti sūriai, išskyrus trintus arba sūrių miltelius | 25 | 10.51.40.70.00 | 5,15 | 5,08 | 4,99 | 5,07 | 1,60 | -1,55 |
| Išrūgos ir pakeistų savybių išrūgos, skysto arba pastos pavidalo, koncentruotos arba nekoncentruotos, į kurias pridėta arba neprisidėta cukraus ar kitų saldiklių | 271 272 | 10.51.55.60.00 | 0,02 | 0,03 | 0,04 | 0,04 | 0,00 | 100,00 |
| Išrūgos ir pakeistų savybių išrūgos, miltelių, granuliu arba kitokio pavidalo sausieji gaminiai, koncentruotos arba nekoncentruotos, į kurias pridėta arba neprisidėta cukraus ar kitų saldiklių | 273 275 | 10.51.55.30.00 | 1,70 | 2,27 | 2,03 | 2,99 | 47,29 | 75,88 |
| Laktozė ir laktozės sirupas (įskaitant chemiškai gryną laktozė) | 274 | 10.51.54.00.00 | 0,92 | 1,00 | 0,97 | 0,97 | 0,00 | 5,43 |
| Grietininiai ir kiti valgomieji ledai (įskaitant šerbetą ir ledus ant pagaliuko) (išskyrus ledų mišinius ir ledų pagrindą) (EUR/l) | 17 | 10.52.10.00.00 | 1,56 | 1,68 | 1,55 | 1,75 | 12,90 | 12,18 |
| GAMINIAI, KURIUOSE YRA NATŪRALAUS PIENO DALIŲ | | | | | | | | |
| Grietinės ir augalinių riebalų mišinys | 162 | 10.89.19.50.20 | 1,41 | 0,79 | 0,79 | 0,80 | 1,27 | -43,26 |
| Varškės gaminiai su augaliniiais riebalais | 281 | 10.89.19.50.30 | 3,74 | - | - | - | - | - |
| Šviežio sūrio gaminiai su augaliniiais riebalais | 282 | 10.89.19.50.40 | 2,50 | - | 2,56 | 2,56 | 0,00 | 2,40 |
| Sūrio gaminiai su augaliniiais riebalais | 283 | 10.89.19.50.50 | 2,47 | 2,28 | 2,36 | 2,43 | 2,97 | -1,62 |
| Tepieji riebalų mišiniai | 2332 | 10.89.19.50.60 | 4,46 | 4,54 | 3,81 | 6,05 | 58,79 | 35,65 |

¹⁾ lyginant 2021 m. kovo mėn. su vasario mėn.; ²⁾ lyginant 2021 m. kovo mėn. su 2020 m. kovo mėn.;

Šaltinis: ŽŪIKVC (LŽŪMPRIS)

* svartinės, gamintojų (perpardavimai neįtraukti), be PVM; - - tokio reiškinio (rodiklio) atitinkamu laikotarpiu nebuvo.



Kai kurių pieno gaminių gamyba Lietuvos pieno perdirbimo įmonėse, t

| Gaminių pavadinimas | Gaminių kodas pagal | | 2020 | 2021 | | | Pokytis, % | |
|--|---------------------|----------------|----------|----------|----------|----------|-----------------------|--------------------|
| | TD 96/16 | PGPK II dalį | kovas | sausis | vasaris | kovas | mėnesio ¹⁾ | metų ²⁾ |
| PIENO GAMINIAI | | | | | | | | |
| Geriamasis pienas | 11 | | 7 683,62 | 7 490,19 | 6 711,17 | 7 338,76 | 9,35 | -4,49 |
| Nekoncentruotas pienas ir grietinėlė, į kuriuos ne pridėta cukraus ar kitų saldiklių, kurių riebumas ne didesnis kaip 1 % masės, tiesiogiai išfasuoti į fasuotes, kurių neto tūris ne didesnis kaip 2 l | | 10.51.11.33.00 | 17,92 | 7,56 | 4,75 | 8,85 | 86,32 | -50,61 |
| Nekoncentruotas pienas ir grietinėlė, į kuriuos ne pridėta cukraus ar kitų saldiklių, kurių riebumas didesnis kaip 1 % masės, bet ne didesnis kaip 6 %, tiesiogiai išfasuoti į fasuotes, kurių neto tūris ne didesnis kaip 2 l | | 10.51.11.42.00 | 7 616,48 | 7 427,57 | 6 647,14 | 7 267,51 | 9,33 | -4,58 |
| Nekoncentruotas pienas ir grietinėlė, į kuriuos ne pridėta cukraus ar kitų saldiklių, kurių riebumas ne didesnis kaip 1 % masės, tiesiogiai išfasuoti į fasuotes, kurių neto tūris didesnis kaip 2 l | | 10.51.11.37.00 | 1 222,55 | 406,51 | 3,96 | 155,00 | 3 814,14 | -87,32 |
| Nekoncentruotas pienas ir grietinėlė, į kuriuos ne pridėta cukraus ar kitų saldiklių, kurių riebumas didesnis kaip 1 % masės, bet ne didesnis kaip 6 %, tiesiogiai išfasuoti į fasuotes, kurių grynas (neto) tūris didesnis kaip 2 l | | 10.51.11.48.00 | 193,41 | 231,34 | 77,93 | 91,92 | 17,95 | -52,47 |
| Pasukos skirtos vartoti tiesiogiai | 12 | | 171,86 | 120,26 | 124,04 | 148,34 | 19,59 | -13,69 |
| Nekoncentruotas pienas ir grietinėlė, į kuriuos ne pridėta cukraus ar kitų saldiklių, kurių riebumas didesnis kaip 6 % masės, bet ne didesnis kaip 21 %, tiesiogiai išfasuoti į fasuotes, kurių tūris ne didesnis kaip 2 l | | 10.51.12.10.00 | 28,68 | 48,70 | 39,82 | 44,58 | 11,95 | 55,44 |
| Nekoncentruotas pienas ir grietinėlė, į kuriuos ne pridėta cukraus ar kitų saldiklių, kurių riebumas didesnis kaip 21 % masės, tiesiogiai išfasuoti į fasuotes, kurių tūris ne didesnis kaip 2 l | | 10.51.12.30.00 | 102,38 | 141,75 | 141,27 | 139,99 | -0,91 | 36,74 |
| Nekoncentruotas pienas ir grietinėlė, į kuriuos ne pridėta cukraus ar kitų saldiklių, kurių riebumas didesnis kaip 21 % masės, tiesiogiai išfasuoti į fasuotes, kurių tūris didesnis kaip 2 l | | 10.51.12.40.00 | 5 539,52 | 6 644,99 | 6 247,98 | 6 341,82 | 1,50 | 14,48 |
| Aromatizuotas jogurtas | 1411 | 10.51.52.45.20 | 1 187,24 | 1 063,96 | 1 038,84 | 1 167,12 | 12,35 | -1,69 |
| Aromatizuotas rūgpienis ir kiti rūgštieji gėrimai | 1412 | 10.51.52.45.10 | 2,30 | 5,29 | 1,42 | 4,85 | 241,55 | 110,87 |
| Kiti fermentuoti gaminiai, į kuriuos pridėta kvapiųjų medžiagų, vaisių, riešutų ar kakavos | 1413 | 10.51.52.45.80 | 57,37 | 54,96 | 50,46 | 56,37 | 11,71 | -1,74 |
| Jogurtas (be priedų) | 1421 | 10.51.52.41.30 | 182,24 | 164,86 | 156,25 | 203,01 | 29,93 | 11,40 |
| Rūgpienis ir kiti rūgštieji gėrimai | 1422 | 10.51.52.41.10 | 3 164,84 | 2 555,71 | 2 496,82 | 3 205,75 | 28,39 | 1,29 |
| Grietinė | 1423 | 10.51.52.41.20 | 1 661,54 | 1 646,03 | 1 569,21 | 1 750,56 | 11,56 | 5,36 |
| Sutirštintas pienas, į kurį ne pridėta cukraus ar kitų saldiklių | 211 | 10.51.51.04.00 | 311,47 | 1 263,75 | 1 258,24 | 1 539,95 | 22,39 | 394,41 |
| Sutirštintas pienas, į kurį pridėta cukraus ar kitų saldiklių | 212 | 10.51.51.08.00 | 877,86 | 644,13 | 684,07 | 1 251,63 | 82,97 | 42,58 |
| Nenugriebto pieno milteliai arba grietinėlės milteliai (pieno ir grietinėlės, kurių būvis kietas ir kurių riebumas didesnis kaip 1,5 % masės), išfasuoti į fasuotes, kurių svoris didesnis kaip 2,5 kg | 221 222 223 | 10.51.22.60.00 | 0,00 | 79,25 | 24,00 | 26,03 | 8,46 | - |
| Nugriebto pieno milteliai (pieno ir grietinėlės, kurių būvis kietas ir kurių riebumas ne didesnis kaip 1,5 % masės), išfasuoti į fasuotes, kurių svoris didesnis kaip 2,5 kg | 224 | 10.51.21.60.00 | 1 674,27 | 1 232,57 | 1 703,83 | 1 019,06 | -40,19 | -39,13 |
| Pasukų milteliai | 225 | 10.51.52.63.00 | 45,49 | 16,70 | 24,73 | 20,36 | -17,67 | -55,24 |
| Sviestas, kurio riebumas ne didesnis kaip 85 % masės (įskaitant išrūgų sviestą) | 231 | 10.51.30.30.00 | 1 556,26 | 915,56 | 899,53 | 860,34 | -4,36 | -44,72 |
| Sviestas, kurio riebumas didesnis kaip 85 % masės ir kiti pieno riebalai ir aliejai (išskyrus pieno pastas, kurių riebumas mažesnis kaip 80 % masės) (lydytas sviestas) | 232 | 10.51.30.50.00 | 7,15 | 8,74 | 3,48 | 6,20 | 78,16 | -13,29 |
| Tepieji pieno riebalai – pieno riebalų emulsija, kurioje pieno riebalai yra vieninteliai produkto riebalai, o jų kiekis yra ne mažesnis kaip 39 % masės, bet mažesnis kaip 80 % masės | 23311 | 10.51.30.70.00 | 11,90 | 11,13 | 3,53 | 9,60 | 171,95 | -19,33 |
| Švieži (nebrandinti arba nekonservuoti) sūriai | 24261 | 10.51.40.30.10 | 2 280,45 | 1 973,21 | 1 589,95 | 2 328,10 | 46,43 | 2,09 |
| Varškė | 24262 24263 | 10.51.40.30.20 | 2 280,68 | 2 109,31 | 2 085,89 | 2 166,64 | 3,87 | -5,00 |
| Kiti švieži sūriai (čia parodomi varškės sūriai) | 24264 | 10.51.40.30.80 | 796,41 | 808,31 | 803,84 | 877,49 | 9,16 | 10,18 |
| Trinti arba miltelių pavidalo sūriai | | 10.51.40.50.10 | 90,52 | 113,58 | 123,78 | 180,08 | 45,48 | 98,94 |
| Pelėsiniai sūriai | | 10.51.40.50.20 | 13,26 | 22,90 | 17,31 | 24,15 | 39,51 | 82,13 |
| Kiti nelydyti sūriai | | 10.51.40.50.80 | 2 398,43 | 2 679,24 | 1 710,17 | 2 244,72 | 31,26 | -6,41 |
| Lydyti sūriai, išskyrus trintus arba sūrių miltelius | 25 | 10.51.40.70.00 | 308,58 | 242,71 | 281,69 | 282,58 | 0,32 | -8,43 |

lentelės tęsinys 21 psl.



20 psl. lentelės tęsinys

| Gaminio pavadinimas | Gaminio kodas pagal | | 2020 | 2021 | | | Pokytis, % | |
|--|---------------------|----------------|-----------|-----------|-----------|-----------|-----------------------|--------------------|
| | TD 96/16 | PGPK II dalį | kovas | sausis | vasaris | kovas | mėnesio ¹⁾ | metų ²⁾ |
| PIENO GAMINIAI | | | | | | | | |
| Išrūgos ir pakeistų savybių išrūgos, skysto arba pastos pavidalo, koncentruotos arba nekoncentruotos, į kurias pridėta arba nepridėta cukraus ar kitų saldiklių | 271 272 | 10.51.55.60.00 | 10 684,36 | 13 543,03 | 12 196,03 | 12 696,42 | 4,10 | 18,83 |
| Išrūgos ir pakeistų savybių išrūgos, miltelių, granuliu arba kitokio pavidalo sausieji gaminiai, koncentruotos arba nekoncentruotos, į kurias pridėta arba nepridėta cukraus ar kitų saldiklių | 273 275 | 10.51.55.30.00 | 2 540,35 | 2 774,89 | 1 881,24 | 1 465,54 | -22,10 | -42,31 |
| Laktozė ir laktozės sirupas (įskaitant chemiškai gryną laktozė) | 274 | 10.51.54.00.00 | 1 012,23 | 1 021,53 | 899,51 | 978,04 | 8,73 | -3,38 |
| Grietininiai ir kiti valgomieji ledai (įskaitant šerbetą ir ledus ant pagaliuko) (išskyrus ledų mišinius ir ledų pagrindą) (tūkst. l) | 17 | 10.52.10.00.00 | 2 684,64 | 1 658,53 | 2 355,98 | 3 383,09 | 43,60 | 26,02 |
| GAMINIAI, KURIUOSE YRA NATŪRALAUS PIENO DALIŲ | | | | | | | | |
| Grietinės ir augalinių riebalų mišinys | 162 | 10.89.19.50.20 | 239,31 | 187,85 | 179,95 | 210,74 | 17,11 | -11,94 |
| Varškės gaminiai su augaliniiais riebalais | 281 | 10.89.19.50.30 | 63,77 | 70,04 | 50,23 | 79,76 | 58,79 | 25,07 |
| Šviežio sūrio gaminiai su augaliniiais riebalais | 282 | 10.89.19.50.40 | 44,67 | 0,00 | 38,46 | 44,58 | 15,91 | -0,20 |
| Sūrio gaminiai su augaliniiais riebalais | 283 | 10.89.19.50.50 | 1 477,74 | 1 763,63 | 1 363,86 | 1 699,18 | 24,59 | 14,99 |
| Tepieji riebalų mišiniai | 2332 | 10.89.19.50.60 | 172,35 | 142,06 | 111,65 | 128,21 | 14,83 | -25,61 |

¹⁾ lyginant 2021 m. kovo mėn. su vasario mėn.; ²⁾ lyginant 2021 m. kovo mėn. su 2020 m. kovo mėn.

Šaltinis: ŽUIKVC (LŽŪMPRIŠ)

Kai kurių Lietuvos pieno perdirbimo įmonėse pagamintų pieno gaminių pardavimai* vidaus rinkoje, t

| Gaminio pavadinimas | Gaminio kodas pagal | | 2020 | 2021 | | | Pokytis, % | |
|---|---------------------|----------------|----------|----------|----------|----------|-----------------------|--------------------|
| | TD 96/16 | PGPK II dalį | kovas | sausis | vasaris | kovas | mėnesio ¹⁾ | metų ²⁾ |
| PIENO GAMINIAI | | | | | | | | |
| Geriamasis pienas | 11 | | 6 545,73 | 6 279,54 | 5 770,18 | 6 340,34 | 9,88 | -3,14 |
| Nekoncentruotas pienas ir grietinėlė, į kuriuos nepridėta cukraus ar kitų saldiklių, kurių riebumas ne didesnis kaip 1 % masės, tiesiogiai išfasuoti į fasuotes, kurių neto tūris ne didesnis kaip 2 l | | 10.51.11.33.00 | 14,70 | 8,84 | 8,44 | 7,02 | -16,82 | -52,24 |
| Nekoncentruotas pienas ir grietinėlė, į kuriuos nepridėta cukraus ar kitų saldiklių, kurių riebumas didesnis kaip 1 % masės, bet ne didesnis kaip 6 %, tiesiogiai išfasuoti į fasuotes, kurių neto tūris ne didesnis kaip 2 l | | 10.51.11.42.00 | 6 481,81 | 6 215,65 | 5 702,46 | 6 270,92 | 9,97 | -3,25 |
| Nekoncentruotas pienas ir grietinėlė, į kuriuos nepridėta cukraus ar kitų saldiklių, kurių riebumas ne didesnis kaip 1 % masės, tiesiogiai išfasuoti į fasuotes, kurių neto tūris didesnis kaip 2 l | | 10.51.11.37.00 | 1 222,55 | 406,51 | 3,96 | 155,00 | 3 814,14 | -87,32 |
| Nekoncentruotas pienas ir grietinėlė, į kuriuos nepridėta cukraus ar kitų saldiklių, kurių riebumas didesnis kaip 1 % masės, bet ne didesnis kaip 6 %, tiesiogiai išfasuoti į fasuotes, kurių grynasis (neto) tūris didesnis kaip 2 l | | 10.51.11.48.00 | 192,47 | 231,69 | 78,55 | 92,29 | 17,49 | -52,05 |
| Pasukos skirtos vartoti tiesiogiai | 12 | | 168,05 | 116,32 | 119,88 | 138,40 | 15,45 | -17,64 |
| Nekoncentruotas pienas ir grietinėlė, į kuriuos nepridėta cukraus ar kitų saldiklių, kurių riebumas didesnis kaip 6 % masės, bet ne didesnis kaip 21 %, tiesiogiai išfasuoti į fasuotes, kurių tūris ne didesnis kaip 2 l | | 10.51.12.10.00 | 30,00 | 46,57 | 41,01 | 45,02 | 9,78 | 50,07 |
| Nekoncentruotas pienas ir grietinėlė, į kuriuos nepridėta cukraus ar kitų saldiklių, kurių riebumas didesnis kaip 21 % masės, tiesiogiai išfasuoti į fasuotes, kurių tūris ne didesnis kaip 2 l | | 10.51.12.30.00 | 101,79 | 136,70 | 137,70 | 145,31 | 5,53 | 42,75 |
| Nekoncentruotas pienas ir grietinėlė, į kuriuos nepridėta cukraus ar kitų saldiklių, kurių riebumas didesnis kaip 21 % masės, tiesiogiai išfasuoti į fasuotes, kurių tūris didesnis kaip 2 l | | 10.51.12.40.00 | 1 044,16 | 1 818,72 | 2 313,26 | 1 896,62 | -18,01 | 81,64 |
| Aromatizuotas jogurtas | 1411 | 10.51.52.45.20 | 1 118,48 | 1 027,87 | 972,98 | 1 097,54 | 12,80 | -1,87 |
| Aromatizuotas rūgpienis ir kiti rūgštieji gėrimai | 1412 | 10.51.52.45.10 | 2,27 | 2,31 | 4,39 | 4,28 | -2,51 | 88,55 |
| Kiti fermentuoti gaminiai, į kuriuos pridėta kvapiųjų medžiagų, vaisių, riešutų ar kakavos | 1413 | 10.51.52.45.80 | 38,27 | 35,98 | 29,14 | 35,97 | 23,44 | -6,01 |
| Jogurtas (be priedų) | 1421 | 10.51.52.41.30 | 168,44 | 161,62 | 152,46 | 182,57 | 19,75 | 8,39 |
| Rūgpienis ir kiti rūgštieji gėrimai | 1422 | 10.51.52.41.10 | 2 977,90 | 2 469,39 | 2 378,81 | 2 939,17 | 23,56 | -1,30 |
| Grietinė | 1423 | 10.51.52.41.20 | 1 462,47 | 1 474,01 | 1 403,01 | 1 579,03 | 12,55 | 7,97 |
| Sutirštintas pienas, į kurį nepridėta cukraus ar kitų saldiklių | 211 | 10.51.51.04.00 | 10,75 | 5,83 | 4,54 | 7,24 | 59,47 | -32,65 |

lentelės tęsinys 22 psl.



21 psl. lentelės tęsinys

| Gaminių pavadinimas | Gaminių kodas pagal | | 2020 kovas | 2021 | | | Pokytis, % | |
|--|---------------------|----------------|---------------|-----------|-----------|-----------|-----------------------|--------------------|
| | TD 96/16 | PGPK II dalį | | sausis | vasaris | kovas | mėnesio ¹⁾ | metų ²⁾ |
| PIENO GAMINIAI | | | | | | | | |
| Sutirštintas pienas, į kurį pridėta cukraus ar kitų saldiklių | 212 | 10.51.51.08.00 | 302,08 | 142,94 | 164,59 | 238,20 | 44,72 | -21,15 |
| Nenugriebto pieno milteliai arba grietinėlės milteliai (pieno ir grietinėlės, kurių būvis kietas ir kurių riebumas didesnis kaip 1,5 % masės), išfasuoti į fasuotes, kurių svoris didesnis kaip 2,5 kg | 221 222 223 | 10.51.22.60.00 | 0,00 | 66,93 | 0,00 | 0,00 | - | - |
| Nugriebto pieno milteliai (pieno ir grietinėlės, kurių būvis kietas ir kurių riebumas ne didesnis kaip 1,5 % masės), išfasuoti į fasuotes, kurių svoris didesnis kaip 2,5 kg | 224 | 10.51.21.60.00 | 266,18 | 874,85 | 906,48 | 739,25 | -18,45 | 177,73 |
| Pasukų milteliai | 225 | 10.51.52.63.00 | 48,90 | 12,55 | 17,08 | 15,90 | -6,91 | -67,48 |
| Sviestas, kurio riebumas ne didesnis kaip 85 % masės (įskaitant išrūgų sviestą) | 231 | 10.51.30.30.00 | 1 005,37 | 775,68 | 834,38 | 1 125,07 | 34,84 | 11,91 |
| Sviestas, kurio riebumas didesnis kaip 85 % masės ir kiti pieno riebalai ir aliejai (išskyrus pieno pastas, kurių riebumas mažesnis kaip 80 % masės) (lydytas sviestas) | 232 | 10.51.30.50.00 | 7,50 | 5,19 | 6,04 | 6,31 | 4,47 | -15,87 |
| Tepieji pieno riebalai – pieno riebalų emulsija, kurioje pieno riebalai yra vieninteliai produkto riebalai, o jų kiekis yra ne mažesnis kaip 39 % masės, bet mažesnis kaip 80 % masės | 23311 | 10.51.30.70.00 | 11,90 | 11,13 | 3,53 | 9,60 | 171,95 | -19,33 |
| Švieži (nebrandinti arba nekonservuoti) sūriai | 24261 | 10.51.40.30.10 | 572,40 | 547,96 | 580,19 | 652,48 | 12,46 | 13,99 |
| Varškė | 24262 24263 | 10.51.40.30.20 | 1 927,73 | 1 785,81 | 1 746,46 | 1 853,60 | 6,13 | -3,85 |
| Kiti švieži sūriai (čia parodomi varškės sūreliai) | 24264 | 10.51.40.30.80 | 472,54 | 509,46 | 485,15 | 530,88 | 9,43 | 12,35 |
| Trinti arba miltelių pavidalo sūriai | | 10.51.40.50.10 | 66,81 | 65,48 | 61,15 | 77,20 | 26,25 | 15,55 |
| Pelėsiniai sūriai | | 10.51.40.50.20 | 29,99 | 15,73 | 24,61 | 21,34 | -13,29 | -28,84 |
| Kiti nelydyti sūriai | | 10.51.40.50.80 | 733,98 | 797,18 | 700,57 | 774,88 | 10,61 | 5,57 |
| Lydyti sūriai, išskyrus trintus arba sūrių miltelius | 25 | 10.51.40.70.00 | 252,31 | 204,42 | 210,55 | 229,04 | 8,78 | -9,22 |
| Išrūgos ir pakeistų savybių išrūgos, skysto arba pastos pavidalo, koncentruotos arba nekoncentruotos, į kurias pridėta arba nepridėta cukraus ar kitų saldiklių | 271 272 | 10.51.55.60.00 | 8 551,36 | 11 635,18 | 10 179,49 | 10 031,99 | -1,45 | 17,31 |
| Išrūgos ir pakeistų savybių išrūgos, miltelių, granuliu arba kitokio pavidalo sausieji gaminiai, koncentruotos arba nekoncentruotos, į kurias pridėta arba nepridėta cukraus ar kitų saldiklių | 273 275 | 10.51.55.30.00 | 1 401,61 | 1 551,49 | 997,75 | 43,43 | -95,65 | -96,90 |
| Laktozė ir laktozės sirupas (įskaitant chemiškai gryną laktozę) | 274 | 10.51.54.00.00 | 2,50 | 2,05 | 12,00 | 5,00 | -58,33 | 100,00 |
| Grietininiai ir kiti valgomieji ledai (įskaitant šerbetą ir ledus ant pagaliuko) (išskyrus ledų mišinius ir ledų pagrindą) (tūkst. l) | 17 | 10.52.10.00.00 | 583,32 | 426,77 | 485,72 | 760,30 | 56,53 | 30,34 |
| GAMINIAI, KURIUOSE YRA NATŪRALAUS PIENO DALIŲ | | | | | | | | |
| Grietinės ir augalinių riebalų mišinys | 162 | 10.89.19.50.20 | 232,63 | 163,26 | 151,71 | 185,49 | 22,27 | -20,26 |
| Varškės gaminiai su augaliniiais riebalais | 281 | 10.89.19.50.30 | 31,69 | 17,88 | 16,12 | 15,06 | -6,58 | -52,48 |
| Sūrio gaminiai su augaliniiais riebalais | 283 | 10.89.19.50.50 | 581,80 | 551,13 | 790,31 | 669,60 | -15,27 | 15,09 |
| Tepieji riebalų mišiniai | 2332 | 10.89.19.50.60 | 165,36 | 140,34 | 366,72 | 122,17 | -66,69 | -26,12 |

¹⁾ lyginant 2021 m. kovo mėn. su vasario mėn.; ²⁾ lyginant 2021 m. kovo mėn. su 2020 m. kovo mėn.;

Šaltinis: ŽŪIKVC (LŽŪMPRIŠ)

* gamintojų (perpardavimai neįtraukti).

18,22 tūkst. t). Vokietija ir Olandija, didžiausios ES sūrių eksportuotojos, į trečiąsias šalis* eksportavo, atitinkamai 30,17 tūkst. t ir 26,12 tūkst. t sūrių. Per pirmus du šių metų mėnesius Lietuva į trečiąsias šalis* eksportavo 1,73 tūkst. t sūrių, iš kurių daugiausia į JAV (iš viso 0,33 tūkst. t). EK prognozuoja, kad per šiuos metus ES sūrių eksportas turėtų padidėti apie 4,0 proc. ir šis eksporto augimas turėtų būti susijęs su didesne sūrių paklausa JAV ir Japonijoje.

Šių metų sausio–vasario mėn., palyginti su 2020 m. sausio–vasario mėn., nugriebto pieno miltelių (toliau – LPM) eksportas iš ES

valstybių į trečiąsias šalis* sumažėjo 3,6 proc. (iki 127,48 tūkst. t). Pagrindinės LPM importo šalys buvo Kinija ir Alžyras, kurios importavo, atitinkamai 14,90 tūkst. t ir 13,68 tūkst. t LPM. Tarp ES valstybių daugiausia LPM eksportavo Prancūzija (iš viso 28,65 tūkst. t) ir Belgija (25,59 tūkst. t). Lietuva nagrinėjamu laikotarpiu eksportavo 2,32 tūkst. t LPM, iš kurių 1,07 tūkst. t į Vietnamą. Palyginti su 2020 m. sausio–vasario mėn., Lietuvos LPM eksportas į trečiąsias šalis* sumažėjo 11,1 proc. EK prognozuoja, kad LPM eksportas 2021 m. turėtų siekti apie 880 tūkst. t.

Analizuojamu laikotarpiu nenugriebto pieno

tęsinys 27 psl.



**Kai kurių Lietuvos pieno perdirbimo įmonėse pagamintų pieno gaminių vidutinės pardavimo kainos*
Lietuvos rinkoje, EUR/kg**

| Gaminio pavadinimas | Gaminio kodas pagal | | 2020 kovas | 2021 | | | Pokytis, % | |
|---|---------------------|----------------|---------------|--------|---------|-------|-----------------------|--------------------|
| | TD 96/16 | PGPK II dalį | | sausis | vasaris | kovas | mėnesio ¹⁾ | metų ²⁾ |
| PIENO GAMINIAI | | | | | | | | |
| Geriamasis pienas | 11 | | 0,55 | 0,54 | 0,55 | 0,55 | 0,00 | 0,00 |
| Nekoncentruotas pienas ir grietinėlė, į kuriuos neprisidėta cukraus ar kitų saldiklių, kurių riebumas ne didesnis kaip 1 % masės, tiesiogiai išfasuoti į fasuotes, kurių neto tūris ne didesnis kaip 2 l | | 10.51.11.33.00 | 0,64 | 0,62 | 0,63 | 0,65 | 3,17 | 1,56 |
| Nekoncentruotas pienas ir grietinėlė, į kuriuos neprisidėta cukraus ar kitų saldiklių, kurių riebumas didesnis kaip 1 % masės, bet ne didesnis kaip 6 %, tiesiogiai išfasuoti į fasuotes, kurių neto tūris ne didesnis kaip 2 l | | 10.51.11.42.00 | 0,55 | 0,54 | 0,55 | 0,55 | 0,00 | 0,00 |
| Nekoncentruotas pienas ir grietinėlė, į kuriuos neprisidėta cukraus ar kitų saldiklių, kurių riebumas ne didesnis kaip 1 % masės, tiesiogiai išfasuoti į fasuotes, kurių neto tūris didesnis kaip 2 l | | 10.51.11.37.00 | 0,20 | 0,22 | 0,15 | 0,19 | 26,67 | -5,00 |
| Nekoncentruotas pienas ir grietinėlė, į kuriuos neprisidėta cukraus ar kitų saldiklių, kurių riebumas didesnis kaip 1 % masės, bet ne didesnis kaip 6 %, tiesiogiai išfasuoti į fasuotes, kurių grynas (neto) tūris didesnis kaip 2 l | | 10.51.11.48.00 | 0,51 | 0,59 | 0,48 | 0,48 | 0,00 | -5,88 |
| Pasukos skirtos vartoti tiesiogiai | 12 | | 0,31 | 0,33 | 0,33 | 0,33 | 0,00 | 6,45 |
| Nekoncentruotas pienas ir grietinėlė, į kuriuos neprisidėta cukraus ar kitų saldiklių, kurių riebumas didesnis kaip 6 % masės, bet ne didesnis kaip 21 %, tiesiogiai išfasuoti į fasuotes, kurių tūris ne didesnis kaip 2 l | | 10.51.12.10.00 | 1,77 | 1,87 | 1,83 | 1,82 | -0,55 | 2,82 |
| Nekoncentruotas pienas ir grietinėlė, į kuriuos neprisidėta cukraus ar kitų saldiklių, kurių riebumas didesnis kaip 21 % masės, tiesiogiai išfasuoti į fasuotes, kurių tūris ne didesnis kaip 2 l | | 10.51.12.30.00 | 2,95 | 2,95 | 2,90 | 2,93 | 1,03 | -0,68 |
| Nekoncentruotas pienas ir grietinėlė, į kuriuos neprisidėta cukraus ar kitų saldiklių, kurių riebumas didesnis kaip 21 % masės, tiesiogiai išfasuoti į fasuotes, kurių tūris didesnis kaip 2 l | | 10.51.12.40.00 | 1,58 | 1,55 | 1,64 | 1,73 | 5,49 | 9,49 |
| Aromatizuotas jogurtas | 1411 | 10.51.52.45.20 | 1,26 | 1,25 | 1,24 | 1,27 | 2,42 | 0,79 |
| Aromatizuotas rūgpienis ir kiti rūgštieji gėrimai | 1412 | 10.51.52.45.10 | 0,57 | 0,60 | 0,53 | 0,56 | 5,66 | -1,75 |
| Kiti fermentuoti gaminiai, į kuriuos pridėta kvapiųjų medžiagų, vaisių, riešutų ar kakavos | 1413 | 10.51.52.45.80 | 1,02 | 0,96 | 0,92 | 0,95 | 3,26 | -6,86 |
| Jogurtas (be priedų) | 1421 | 10.51.52.41.30 | 1,85 | 1,90 | 1,88 | 1,86 | -1,06 | 0,54 |
| Rūgpienis ir kiti rūgštieji gėrimai | 1422 | 10.51.52.41.10 | 0,58 | 0,58 | 0,58 | 0,59 | 1,72 | 1,72 |
| Grietinė | 1423 | 10.51.52.41.20 | 2,11 | 2,04 | 2,03 | 2,04 | 0,49 | -3,32 |
| Sutirštintas pienas, į kurį neprisidėta cukraus ar kitų saldiklių | 211 | 10.51.51.04.00 | 1,25 | 1,25 | 1,25 | 1,25 | 0,00 | 0,00 |
| Sutirštintas pienas, į kurį pridėta cukraus ar kitų saldiklių | 212 | 10.51.51.08.00 | 1,47 | 1,55 | 1,50 | 1,53 | 2,00 | 4,08 |
| Nenugriebto pieno milteliai arba grietinėlės milteliai (pieno ir grietinėlės, kurių būvis kietas ir kurių riebumas didesnis kaip 1,5 % masės), išfasuoti į fasuotes, kurių svoris didesnis kaip 2,5 kg | 221 222 223 | 10.51.22.60.00 | - | 1,73 | - | - | - | - |
| Nugriebto pieno milteliai (pieno ir grietinėlės, kurių būvis kietas ir kurių riebumas ne didesnis kaip 1,5 % masės), išfasuoti į fasuotes, kurių svoris didesnis kaip 2,5 kg | 224 | 10.51.21.60.00 | 2,46 | 2,09 | 2,22 | 2,30 | 3,60 | -6,50 |
| Pasukų milteliai | 225 | 10.51.52.63.00 | 0,45 | 0,50 | 0,51 | 0,49 | -3,92 | 8,89 |
| Sviestas, kurio riebumas ne didesnis kaip 85 % masės (įskaitant išrūgų sviestą) | 231 | 10.51.30.30.00 | 4,31 | 4,38 | 4,43 | 4,24 | -4,29 | -1,62 |
| Sviestas, kurio riebumas didesnis kaip 85 % masės ir kiti pieno riebalai ir aliejai (išskyrus pieno pastas, kurių riebumas mažesnis kaip 80 % masės) (lydytas sviestas) | 232 | 10.51.30.50.00 | 7,70 | 7,32 | 7,50 | 7,19 | -4,13 | -6,62 |
| Tepieji pieno riebalai – pieno riebalų emulsija, kurioje pieno riebalai yra vieninteliai produkto riebalai, o jų kiekis yra ne mažesnis kaip 39 % masės, bet mažesnis kaip 80 % masės | 23311 | 10.51.30.70.00 | 2,02 | 2,39 | 2,39 | 2,39 | 0,00 | 18,32 |
| Švieži (nebrandinti arba nekonservuoti) sūriai | 24261 | 10.51.40.30.10 | 3,99 | 4,16 | 4,13 | 4,09 | -0,97 | 2,51 |
| Varškė | 24262 24263 | 10.51.40.30.20 | 2,41 | 2,38 | 2,36 | 2,39 | 1,27 | -0,83 |
| Kiti švieži sūriai (čia parodyti varškės sūreliai) | 24264 | 10.51.40.30.80 | 4,17 | 4,01 | 4,05 | 4,07 | 0,49 | -2,40 |
| Trinti arba miltelių pavidalo sūriai | | 10.51.40.50.10 | 6,19 | 6,22 | 6,21 | 6,06 | -2,42 | -2,10 |
| Pelėsiniai sūriai | | 10.51.40.50.20 | 5,56 | 5,80 | 5,40 | 5,79 | 7,22 | 4,14 |
| Kiti nelydyti sūriai | | 10.51.40.50.80 | 4,04 | 3,71 | 3,83 | 3,98 | 3,92 | -1,49 |
| Lydyti sūriai, išskyrus trintus arba sūrių miltelius | 25 | 10.51.40.70.00 | 3,81 | 3,85 | 3,81 | 3,91 | 2,62 | 2,62 |

lentelės tęsinys 24 psl.



23 psl. lentelės tęsinys

| Gaminių pavadinimas | Gaminių kodas pagal | | 2020 | 2021 | | | Pokytis, % | |
|--|---------------------|----------------|-------|--------|---------|-------|-----------------------|--------------------|
| | TD 96/16 | PGPK II dalį | kovas | sausis | vasaris | kovas | mėnesio ¹⁾ | metų ²⁾ |
| PIENO GAMINIAI | | | | | | | | |
| Išrūgos ir pakeistų savybių išrūgos, skysto arba pastos pavidalo, koncentruotos arba nekoncentruotos, į kurias pridėta arba nepridėta cukraus ar kitų saldiklių | 271 272 | 10.51.55.60.00 | 0,02 | 0,02 | 0,02 | 0,02 | 0,00 | 0,00 |
| Išrūgos ir pakeistų savybių išrūgos, miltelių, granuliu arba kitokio pavidalo sausieji gaminiai, koncentruotos arba nekoncentruotos, į kurias pridėta arba nepridėta cukraus ar kitų saldiklių | 273 275 | 10.51.55.30.00 | 0,47 | 0,52 | 0,56 | 1,47 | 162,50 | 212,77 |
| Laktozė ir laktozės sirupas (įskaitant chemiškai gryną laktozę) | 274 | 10.51.54.00.00 | 0,89 | 0,95 | 0,95 | 0,95 | 0,00 | 6,74 |
| Grietiniai ir kiti valgomieji ledai (įskaitant šerbetą ir ledus ant pagaliuko) (išskyrus ledų mišinius ir ledų pagrindą) (EUR/l) | 17 | 10.52.10.00.00 | 1,62 | 1,88 | 1,83 | 1,68 | -8,20 | 3,70 |
| GAMINIAI, KURIUOSE YRA NATŪRALAUS PIENO DALIŲ | | | | | | | | |
| Grietinės ir augalinių riebalų mišinys | 162 | 10.89.19.50.20 | 1,18 | 1,23 | 1,21 | 1,19 | -1,65 | 0,85 |
| Varškės gaminiai su augaliniiais riebalais | 281 | 10.89.19.50.30 | 3,06 | 2,35 | 2,35 | 2,36 | 0,43 | -22,88 |
| Sūrio gaminiai su augaliniiais riebalais | 283 | 10.89.19.50.50 | 2,46 | 2,25 | 2,29 | 2,36 | 3,06 | -4,07 |
| Tepieji riebalų mišiniai | 2332 | 10.89.19.50.60 | 2,36 | 2,20 | 2,81 | 2,31 | -17,79 | -2,12 |

¹⁾ lyginant 2021 m. kovo mėn. su vasario mėn.;

Šaltinis: ŽŪIKVC (LŽŪMPRIS)

²⁾ lyginant 2021 m. kovo mėn. su 2020 m. kovo mėn.;

* svartinės, gamintojų (perpardavimai neįtraukti), be PVM; – – tokio reiškinio (rodiklio) atitinkamu laikotarpiu nebuvo.

Kai kurių Lietuvos įmonėse pagamintų pieno gaminių vidutinės pardavimo kainos* vidaus rinkoje, EUR/mat. vnt.

| Gaminys | Kodas pagal TD 96/16/EB | Mat vnt. | 2020 | 2021 | | | Pokytis, % | |
|--|-------------------------|----------|-------|--------|---------|-------|-----------------------|--------------------|
| | | | kovas | sausis | vasaris | kovas | mėnesio ¹⁾ | metų ²⁾ |
| Geriamasis pienas, pasterizuotas, 2,5 % riebumo, išfasuotas po 0,9–1 l į plėvelės fasuotes | 11511 | l | 0,39 | 0,40 | 0,41 | 0,41 | 0,00 | 5,13 |
| Kefyras, 2,5 % riebumo, 0,9–1 kg plastikiniame maišelyje | 14221 | kg | 0,44 | 0,42 | 0,42 | 0,42 | 0,00 | -4,55 |
| Grietinė, 30 % riebumo, 330–500 g polistireno indelyje | 14231n | kg | ... | 2,14 | 2,15 | 2,11 | -1,86 | - |
| Sviestas, 82 % riebumo, 170–200 g pergamentiniame ar laminuotame popieriuje | 231131n | kg | ... | 5,02 | 4,90 | 4,95 | 1,02 | - |
| Varškė, liesa be priedų, išfasuota po 180–200 g | 242621 | kg | 1,87 | 1,76 | 1,78 | 1,76 | -1,12 | -5,88 |
| Varškės sūris, 22 % riebumo, be priedų | 242611 | kg | 3,57 | 3,52 | 3,49 | 3,56 | 2,01 | -0,28 |
| Gouda sūriai | 24231 | kg | 3,62 | 3,63 | 3,54 | 3,47 | -1,98 | -4,14 |
| Tilsit sūriai | 24232 | kg | 4,18 | 4,15 | 4,07 | 4,10 | 0,74 | -1,91 |
| Kietieji ilgai brandinti sūriai | 2424 | kg | 8,31 | 6,78 | 7,96 | 7,71 | -3,14 | -7,22 |

¹⁾ lyginant 2021 m. kovo mėn. su vasario mėn.;

Šaltinis: ŽŪIKVC (LŽŪMPRIS)

²⁾ lyginant 2021 m. kovo mėn. su 2020 m. kovo mėn.;

* svartinės, gamintojų, be PVM; ... – nėra duomenų.

Kai kurių Lietuvos įmonėse pagamintų pieno gaminių vidutinės savaitinės pardavimo kainos¹⁾, EUR/kg

| Gaminių pavadinimas | Gaminių kodas pagal Tarybos direktyvą 96/16/EB | Lietuvos rinkoje | | | | | | | Kitų ES valstybių ir trečiųjų šalių rinkose | | | | | | | | |
|----------------------------|--|--------------------|--------------------|--------------------|-----------------------|------------------------|--------------------|--------------------|---|--------------------|-----------------------|------------------------|--------------------|-------|--|------------|--|
| | | 2020 | | 2021 | | | | pokytis, % | | 2020 | | 2021 | | | | pokytis, % | |
| | | 17 sav. (04 20–26) | 15 sav. (04 12–18) | 16 sav. (04 19–25) | 17 sav. (04 26–05 02) | savaitės ²⁾ | metų ³⁾ | 17 sav. (04 20–26) | 15 sav. (04 12–18) | 16 sav. (04 19–25) | 17 sav. (04 26–05 02) | savaitės ²⁾ | metų ³⁾ | | | | |
| Sviestas, 82 proc. riebumo | luitais | 23111+23112 | 4,48 | 4,04 | • | • | - | - | • | • | • | • | - | - | | | |
| | fasuotas | 23113 | 5,20 | 5,10 | 4,97 | 5,12 | 3,02 | -1,54 | 4,76 | 4,56 | 4,43 | 4,45 | 0,45 | -6,51 | | | |
| Sūriai | | | | | | | | | | | | | | | | | |
| Gouda | 24231 | • | • | • | • | - | - | 3,86 | 3,39 | 3,41 | • | - | - | | | | |
| Tilsit | 24232 | 4,28 | 4,03 | 4,21 | 4,18 | -0,71 | -2,34 | • | • | • | 3,65 | - | - | | | | |
| Kietieji ilgai brandinti | 2424 | 8,60 | 7,98 | 8,62 | 8,45 | -1,97 | -1,74 | 4,42 | 4,19 | 4,33 | • | - | - | | | | |

¹⁾ svartinės, gamintojų, be PVM; ²⁾ lyginant 2021 m. 17 savaitę su 16 savaitę; ³⁾ lyginant 2021 m. 17 savaitę su 2020 m. 17 savaitę;

• – konfidencialūs duomenys.

Šaltinis: ŽŪIKVC (LŽŪMPRIS)



Kai kurių pieno gaminių vidutinės savaitinės kainos* (gamintojų) ES valstybėse ir Jungtinėje Karalystėje, EUR/kg (be PVM)

| Gaminys | Valstybė | 2020 | 2021 | | | | | Pokytis, % | |
|--|---|-----------------------|--------------------------|-----------------------|-----------------------|-----------------------|------------------------|--------------------|--------------|
| | | 16 sav. (04 13–19) | 13 sav. (03 29–04 04) | 14 sav. (04 05–11) | 15 sav. (04 12–18) | 16 sav. (04 19–25) | savaitės ¹⁾ | metų ²⁾ | |
| Sviestas (82 proc. rieb.) | išfasuotas luitais | ● | 3,86 | ● | ● | ● | - | - | |
| | išfasuotas į mažesnes fasuotes | 5,35 | 4,88 | 4,91 | 5,04 | 4,92 | -2,38 | -8,04 | |
| | išfasuotas luitais | 5,08 | 4,64 | 4,43 | 4,54 | 4,49 | -1,10 | -11,61 | |
| | išfasuotas luitais | 3,47 | 4,02 | 4,10 | 4,21 | 4,17 | -0,95 | 20,17 | |
| | išfasuotas po 150–250 g | 5,33 | 5,14 | 4,83 | 4,77 | 4,75 | -0,42 | -10,88 | |
| | išfasuotas luitais | 2,60 | 4,05 | 4,05 | 4,00 | 3,98 | -0,50 | 53,08 | |
| | išfasuotas po 250 g | 3,60 | 3,92 | 3,92 | 3,92 | 3,87 | -1,28 | 7,50 | |
| | I rūšis | 2,60 | 4,23 | 4,23 | 4,23 | 4,23 | 0,00 | 62,69 | |
| | išfasuotas luitais | 2,77 | 4,21 | 4,20 | 4,20 | 4,20 | 0,00 | 51,62 | |
| | firminis | 3,05 | 4,08 | 4,08 | 4,05 | 4,00 | -1,23 | 31,15 | |
| | išfasuotas luitais | 2,55 | 4,04 | 4,04 | 4,04 | 3,99 | -1,24 | 56,47 | |
| | išfasuotas luitais | 3,74 | 4,49 | 4,54 | 4,58 | 4,41 | -3,71 | 17,91 | |
| | išfasuotas po 200–250 g | 4,71 | 4,46 | 4,77 | 4,43 | 4,50 | 1,58 | -4,46 | |
| | išfasuotas luitais | ... | 4,09 | 4,41 | 4,26 | 4,29 | 0,70 | - | |
| | išfasuotas po 250 g | 4,35 | 4,72 | 4,68 | 4,83 | 4,79 | -0,83 | 10,11 | |
| | išfasuotas luitais | 3,03 | 3,78 | 3,93 | 3,92 | 3,90 | -0,51 | 28,71 | |
| | išfasuotas į mažesnes fasuotes | 3,38 | 3,95 | 4,02 | 4,05 | 4,00 | -1,23 | 18,34 | |
| | ES vidutinė kaina | | 2,95 | 4,00 | 4,01 | 4,00 | 3,99 | -0,25 | 35,25 |
| | išfasuotas luitais (kilmės šalis Anglija) | Jungtinė Karalystė | 2,75 | ... | 3,92 | ... | 3,90 | - | 41,82 |
| | išfasuotas į mažesnes fasuotes (kilmės šalis Anglija) | | 3,50 | ... | 4,36 | ... | 4,33 | - | 23,71 |
| išfasuotas į mažesnes fasuotes (kilmės šalis Airija) | 3,38 | | ... | 4,24 | ... | 4,22 | - | 24,85 | |
| Nugriebto pieno milteliai | Latvija | 2,21 | 2,71 | 2,43 | 3,23 | 3,23 | 0,00 | 46,15 | |
| | Vokietija | 1,93 | 2,52 | 2,53 | 2,55 | 2,55 | 0,00 | 32,12 | |
| | Prancūzija | 1,87 | 2,52 | 2,50 | 2,53 | 2,55 | 0,79 | 36,36 | |
| | Belgija | 2,01 | 2,53 | 2,52 | 2,56 | 2,57 | 0,39 | 27,86 | |
| | Nyderlandai | 1,85 | 2,52 | 2,53 | 2,53 | 2,50 | -1,19 | 35,14 | |
| | Čekija | 2,66 | 2,42 | 2,43 | 2,43 | 2,43 | 0,00 | -8,65 | |
| | Slovakija | ... | ... | 2,42 | ... | ... | - | - | |
| | Lenkija | 1,79 | 2,26 | 2,40 | 2,38 | 2,38 | 0,00 | 32,96 | |
| ES vidutinė kaina | | 1,91 | 2,46 | 2,47 | 2,49 | 2,49 | 0,00 | 30,37 | |
| | Jungtinė Karalystė | 2,01 | ... | 2,47 | ... | 2,46 | - | 22,39 | |
| Nenugriebto pieno milteliai | Vokietija | 2,69 | 3,25 | 3,25 | 3,25 | 3,25 | 0,00 | 20,82 | |
| | Prancūzija | 2,67 | 3,25 | 3,25 | 3,27 | 3,27 | 0,00 | 22,47 | |
| | Belgija | 2,67 | 3,35 | 3,39 | 3,35 | 3,36 | 0,30 | 25,84 | |
| | Nyderlandai | 2,55 | 3,30 | 3,26 | 3,17 | 3,13 | -1,26 | 22,75 | |
| | Čekija | 3,03 | 2,93 | 2,99 | 3,09 | 2,94 | -4,85 | -2,97 | |
| | Lenkija | 2,67 | 2,81 | 2,85 | 2,95 | 3,07 | 4,07 | 14,98 | |
| ES vidutinė kaina | | 2,64 | 3,19 | 3,16 | 3,16 | 3,17 | 0,32 | 20,08 | |
| Išrūgų milteliai | Vokietija | 0,87 | 1,11 | 1,11 | 1,13 | 1,13 | 0,00 | 29,89 | |
| | Nyderlandai | 0,66 | 1,02 | 1,01 | 1,01 | 1,01 | 0,00 | 53,03 | |
| | Čekija | 0,82 | 0,88 | 0,95 | 0,97 | 0,95 | -2,06 | 15,85 | |
| | Lenkija | 0,68 | 0,83 | 0,82 | 0,80 | 0,85 | 6,25 | 25,00 | |
| | ES vidutinė kaina | | 0,71 | 0,98 | 0,97 | 0,96 | 0,97 | 1,04 | 36,62 |
| | Jungtinė Karalystė | 0,79 | ... | 1,07 | ... | 1,07 | - | 35,44 | |
| Sūriai | <i>Gouda</i> | 3,77 | 3,49 | 3,50 | 3,41 | ● | - | - | |
| | <i>Tilsit</i> | 4,02 | 3,96 | 3,96 | 3,82 | 4,01 | 4,97 | -0,25 | |
| | Kietieji ilgai brandinti | 4,55 | 4,84 | 4,84 | 4,38 | 4,53 | 3,42 | -0,44 | |
| | <i>Edam</i> | 2,62 | 3,03 | 3,14 | 3,04 | 3,05 | 0,33 | 16,41 | |
| | <i>Edam</i> | 4,19 | 5,15 | 4,38 | 4,95 | 4,65 | -6,06 | 10,98 | |
| | <i>Cheddar</i> | 3,00 | 3,15 | 3,20 | 3,31 | 3,34 | 0,91 | 11,33 | |
| | <i>Emmental</i> , 45 proc. s. m. | 4,60 | 4,65 | 4,65 | 4,65 | 4,65 | 0,00 | 1,09 | |
| | <i>Parmigiano</i> | 8,23 | 10,35 | 10,35 | 10,35 | 10,35 | 0,00 | 25,76 | |
| | <i>Grana Padano</i> | 8,38 | 8,63 | 8,53 | 8,53 | 8,53 | 0,00 | 1,79 | |
| | <i>Provolone</i> | 6,13 | 6,13 | 6,13 | 6,13 | 6,13 | 0,00 | 0,00 | |
| | <i>Provolone Cremona</i> | 5,90 | 5,90 | 5,90 | 5,90 | 5,90 | 0,00 | 0,00 | |
| | <i>Gorgonzola</i> | 5,75 | 5,75 | 5,75 | 5,75 | 5,75 | 0,00 | 0,00 | |
| | <i>Italico</i> | 5,15 | 5,15 | 5,15 | 5,15 | 5,15 | 0,00 | 0,00 | |
| <i>Taleggio</i> | 5,60 | 5,60 | 5,60 | 5,60 | 5,60 | 0,00 | 0,00 | | |

lentelės tęsinys 26 psl.



25 psl. lentelės tęsinys

| Gaminys | Valstybė | 2020 | | 2021 | | | Pokytis, % | | |
|---------------------------------------|-----------|--------------------------|--------------------------|-----------------------|-----------------------|-----------------------|------------------------|--------------------|-------------|
| | | 16 sav. (04 13–19) | 13 sav. (03 29–04 04) | 14 sav. (04 05–11) | 15 sav. (04 12–18) | 16 sav. (04 19–25) | savaitės ¹⁾ | metų ²⁾ | |
| <i>Edam</i> | Slovakija | 5,24 | 5,09 | 5,19 | 5,26 | 5,21 | -0,95 | -0,57 | |
| <i>Edam</i> , 40–45 proc. s. m. | Čekija | 3,47 | 3,69 | 3,71 | 3,60 | 3,79 | 5,28 | 9,22 | |
| <i>Edam</i> , 30 proc. s. m. | | 2,95 | 3,06 | 3,04 | 3,07 | 3,08 | 0,33 | 4,41 | |
| <i>Emmental</i> , 45–50 proc. s. m. | | ... | 4,77 | 4,85 | 4,82 | 4,83 | 0,21 | - | |
| <i>Gouda</i> , 45–50 proc. s. m. | Lenkija | ... | 3,81 | 3,76 | 3,68 | 4,07 | 10,60 | - | |
| <i>Edam</i> | | 3,01 | 3,14 | 3,17 | 3,20 | 3,12 | -2,50 | 3,65 | |
| <i>Gouda</i> | | 3,08 | 3,17 | 3,25 | 3,25 | 3,22 | -0,92 | 4,55 | |
| <i>Cheddar</i> | | 3,16 | 3,19 | 3,25 | 3,32 | 3,24 | -2,41 | 2,53 | |
| <i>Emmental</i> | | 3,43 | 3,52 | 3,44 | 3,55 | 3,45 | -2,82 | 0,58 | |
| <i>Mozzarella</i> | | 3,40 | 3,35 | 3,49 | 3,45 | 3,46 | 0,29 | 1,76 | |
| <i>Feta</i> | | 2,31 | 2,31 | 2,37 | 2,34 | 2,30 | -1,71 | -0,43 | |
| Pelėsiniai | | 4,66 | 4,84 | 4,61 | 4,75 | 4,67 | -1,68 | 0,21 | |
| Cheddar | | ES vidutinė kaina | 3,03 | 3,08 | 3,08 | 3,10 | 3,10 | 0,00 | 2,31 |
| <i>Edam</i> | | | 3,17 | 3,18 | 3,16 | 3,18 | 3,18 | 0,00 | 0,32 |
| <i>Gouda</i> | 3,29 | | 3,16 | 3,17 | 3,12 | 3,18 | 1,92 | -3,34 | |
| <i>Emmental</i> | 5,13 | | 4,84 | 4,85 | 4,86 | 4,85 | -0,21 | -5,46 | |
| <i>Cheddar</i> (kilmės šalis Anglija) | Jungtinė | 3,38 | ... | 3,54 | ... | 3,52 | - | 4,14 | |
| <i>Cheddar</i> (kilmės šalis Airija) | Karalystė | 3,33 | ... | 3,54 | ... | 3,52 | - | 5,71 | |

Pastaba. ES vidutinės kainos nuo 2019 m. pateikiamos be Jungtinės Karalystės duomenų.

* kainos užsienio valstybėse (EUR) pateiktos pagal atitinkamos datos ECB valiutų kursą;

¹⁾ lyginant 2021 m. 16 savaitę su 15 savaitę; ²⁾ lyginant 2021 m. 16 savaitę su 2020 m. 16 savaitę;

... – nėra duomenų; ● – konfidencialūs duomenys.

Lietuvos duomenys pateikti remiantis Pieno gaminių pardavimo savaitės ataskaita PS–5.

Šaltiniai: ŽŪIKVC (LŽŪMPRI), AMI, EKI, LVAEI, SZIF, PPA–ATIS ir EK

Kai kurių Lietuvos pieno perdirbimo įmonėse pagamintų pieno gaminių atsargos mėnesio pabaigoje, t

| Gaminio pavadinimas | Gaminio kodas pagal | | 2020 | 2021 | | | Pokytis, % | |
|--|---------------------|----------------|-----------|-----------|-----------|-----------|-----------------------|--------------------|
| | TD 96/16 | PGPK II dalį | kovas | sausis | vasaris | kovas | mėnesio ¹⁾ | metų ²⁾ |
| PIENO GAMINIAI | | | | | | | | |
| Sutirštintas pienas, į kurį nepridėta cukraus ar kitų saldiklių | 211 | 10.51.51.04.00 | 326,08 | 1 370,97 | 1 069,29 | 722,94 | -32,39 | 121,71 |
| Sutirštintas pienas, į kurį pridėta cukraus ar kitų saldiklių | 212 | 10.51.51.08.00 | 574,07 | 718,49 | 727,84 | 946,78 | 30,08 | 64,92 |
| Nenugriebto pieno milteliai arba grietinėlių milteliai (pieno ir grietinėlių, kurių būvis kietas ir kurių riebumas didesnis kaip 1,5 % masės), išfasuoti į fasuotes, kurių svoris didesnis kaip 2,5 kg | 221 222 223 | 10.51.22.60.00 | 31,58 | 160,35 | 158,65 | 112,85 | -28,87 | 257,35 |
| Nugriebto pieno milteliai (pieno ir grietinėlių, kurių būvis kietas ir kurių riebumas ne didesnis kaip 1,5 % masės), išfasuoti į fasuotes, kurių svoris didesnis kaip 2,5 kg | 224 | 10.51.21.60.00 | 5 590,64 | 4 698,13 | 4 248,03 | 3 702,56 | -12,84 | -33,77 |
| Pasukų milteliai | 225 | 10.51.52.63.00 | 4,56 | 21,03 | 28,68 | 33,14 | 15,55 | 626,75 |
| Sviestas, kurio riebumas ne didesnis kaip 85 % masės (įskaitant išrūgų sviestą) | 231 | 10.51.30.30.00 | 3 238,20 | 2 508,58 | 2 507,53 | 2 058,78 | -17,90 | -36,42 |
| Sviestas, kurio riebumas didesnis kaip 85 % masės ir kiti pieno riebalai ir aliejai (išskyrus pieno pastas, kurių riebumas mažesnis kaip 80 % masės) (lydytas sviestas) | 232 | 10.51.30.50.00 | 4,74 | 7,17 | 4,26 | 3,39 | -20,42 | -28,48 |
| Švieži (nebrandinti arba nekonservuoti) sūriai, įskaitant išrūgų sūrius ir varškę | 2426 | 10.51.40.30.00 | 814,35 | 816,36 | 705,95 | 802,65 | 13,70 | -1,44 |
| Trinti sūriai, sūrių milteliai, pelėsiniai ir kiti nelydyti sūriai | 2421–2425 | 10.51.40.50.00 | 17 394,70 | 23 729,31 | 23 543,62 | 23 495,51 | -0,20 | 35,07 |
| Lydyti sūriai, išskyrus trintus arba sūrių miltelius | 25 | 10.51.40.70.00 | 58,55 | 47,74 | 72,47 | 69,98 | -3,44 | 19,52 |
| Išrūgos ir pakeistų savybių išrūgos, miltelių, granuliuojama arba kitokio pavidalo sausieji gaminiai, koncentruotos arba nekoncentruotos, į kurias pridėta arba nepridėta cukraus ar kitų saldiklių | 273 275 | 10.51.55.30.00 | 1 916,29 | 3 807,08 | 3 362,14 | 2 508,38 | -25,39 | 30,90 |
| Laktozė ir laktozės sirupas (įskaitant chemiškai gryną laktozę) | 274 | 10.51.54.00.00 | 656,10 | 1 732,55 | 1 676,95 | 1 624,45 | -3,13 | 147,59 |
| Grietininiai ir kiti valgomieji ledai (įskaitant šerbetą ir ledus ant pagaliuko) (išskyrus ledų mišinius ir ledų pagrindą) (tūkst. l) | 17 | 10.52.10.00.00 | 6 101,15 | 5 248,89 | 6 103,84 | 6 886,98 | 12,83 | 12,88 |
| GAMINIAI, KURIUOSE YRA NATŪRALAUS PIENO DALIŲ | | | | | | | | |
| Varškės gaminiai su augaliniais riebalais | 281 | 10.89.19.50.30 | 27,24 | 22,06 | 23,44 | 49,33 | 110,45 | 81,09 |
| Šviežio sūrio gaminiai su augaliniais riebalais | 282 | 10.89.19.50.40 | 18,04 | 0,07 | 0,40 | 0,91 | 127,50 | -94,96 |
| Sūrio gaminiai su augaliniais riebalais | 283 | 10.89.19.50.50 | 1 878,69 | 2 380,39 | 1 991,53 | 2 055,39 | 3,21 | 9,41 |
| Tepieji riebalų mišiniai | 2332 | 10.89.19.50.60 | 293,57 | 277,66 | 20,58 | 22,60 | 9,82 | -92,30 |

¹⁾ lyginant 2021 m. kovo mėn. su vasario mėn.; ²⁾ lyginant 2021 m. kovo mėn. su 2020 m. kovo mėn.

Šaltinis: ŽŪIKVC (LŽŪMPRI)



Pasaulinės kai kurių pieno gaminių kainos*, EUR/kg

| Gaminių pavadinimas | | Vidutinė kaina* | | | | | | |
|---|-----|--------------------------|--------------------------|--------------------------|-----------------------|--------------------------|------------------------|--------------------|
| JAV | | | | | | | | |
| | | 2020 | 2021 | | | pokytis, % | | |
| | | 17 sav. (04 20–24) | 14 sav. (04 05–09) | 15 sav. (04 12–16) | 16 sav. (04 19–23) | 17 sav. (04 26–30) | savaitės ¹⁾ | metų ²⁾ |
| Sviestas, AA | CME | 2,35 | 3,42 | 3,47 | 3,28 | 3,26 | -0,61 | 38,72 |
| Sūris <i>Cheddar</i> , luitais | | 2,10 | 3,34 | 3,30 | 3,28 | 3,28 | 0,00 | 56,19 |
| LPM, Centrinis ir Rytų regionas, FOB | | 1,78 | 2,17 | 2,21 | 2,21 | 2,33 | 5,43 | 30,90 |
| NPM, Nacionalinis vid., FOB | | 3,36 | 3,19 | 3,21 | 3,19 | 3,21 | 0,63 | -4,46 |
| Išrūgų milteliai, Centrinis regionas, FOB | | 0,72 | 1,13 | 1,15 | 1,15 | 1,15 | 0,00 | 59,72 |
| Vakarų Europoje, eksportui, FOB | | | | | | | | |
| | | 2020 | 2021 | | | pokytis, % | | |
| | | 16–17 sav. (04 13–24) | 14–15 sav. (04 05–16) | 16–17 sav. (04 19–30) | | 2 savaitės ³⁾ | metų ²⁾ | |
| Sviestas, 82 % riebus | | 2,27 | 4,11 | 4,02 | | -2,19 | 77,09 | |
| LPM | | 1,63 | 2,57 | 2,55 | | -0,78 | 56,44 | |
| NPM | | 2,24 | 3,27 | 3,21 | | -1,83 | 43,30 | |
| Lydytas sviestas | | 3,39 | 4,64 | 4,65 | | 0,22 | 37,17 | |
| Išrūgų milteliai | | 0,65 | 1,04 | 1,08 | | 3,85 | 66,15 | |
| Okeanijos valstybėse, eksportui, FOB | | | | | | | | |
| | | 2020 | 2021 | | | pokytis, % | | |
| | | 16–17 sav. (04 13–24) | 14–15 sav. (04 05–16) | 16–17 sav. (04 19–30) | | 2 savaitės ³⁾ | metų ²⁾ | |
| Sviestas, 82 % riebus | | 3,89 | 4,86 | 4,74 | | -2,47 | 21,85 | |
| LPM | | 2,28 | 2,88 | 2,83 | | -1,74 | 24,12 | |
| NPM | | 2,51 | 3,43 | 3,40 | | -0,87 | 35,46 | |
| Sūris <i>Cheddar</i> | | 4,13 | 3,69 | 3,70 | | 0,27 | -10,41 | |

LPM – nuėgriebto pieno milteliai; NPM – nenugriebto pieno milteliai;

Šaltinis: USDA

* kainos užsienio valstybėse (EUR) pateiktos pagal atitinkamas datos ECB valiutų kursą;

¹⁾ lyginant dvi paskutiniąsias savaites;²⁾ lyginant 2021 m. ir 2020 m. atitinkamų laikotarpių duomenis;³⁾ lyginant 2021 m. 16–17 savaites su 14–15 sav.aitėmis.

Kai kurių Lietuvos įmonėse pagamintų pieno gaminių pardavimai vidaus rinkoje, t

| Gaminys | Kodas pagal TD 96/16/EB | 2020 | 2021 | | Pokytis, % | | |
|--|-------------------------|----------|----------|----------|------------|-----------------------|--------------------|
| | | kovas | sausis | vasaris | kovas | mėnesio ¹⁾ | metų ²⁾ |
| Geriamasis pienas, pasterizuotas, 2,5 % riebumo, išfasuotas po 0,9–1 l į plėvelės fasuotes | 11511 | 1 162,46 | 1 023,32 | 1 005,04 | 1 164,78 | 15,89 | 0,20 |
| Kefyras, 2,5 % riebumo, 0,9–1 kg plastikiniame maišelyje | 14221 | 684,56 | 455,81 | 448,87 | 595,61 | 32,69 | -12,99 |
| Grietinė, 30 % riebumo, 330–500 g polistireno indelyje | 14231n | ... | 752,55 | 720,15 | 812,05 | 12,76 | - |
| Sviestas, 82 % riebumo, 170–200 g pergamentiniame ar laminuotame popieriuje | 231131n | ... | 543,93 | 601,42 | 598,99 | -0,40 | - |
| Varškė, liesa be priedų, išfasuota po 180–200 g | 242621 | 152,09 | 125,42 | 109,37 | 116,74 | 6,74 | -23,24 |
| Varškės sūris, 22 % riebumo, be priedų | 242611 | 94,60 | 93,27 | 88,65 | 94,69 | 6,81 | 0,10 |
| <i>Gouda</i> sūriai | 24231 | 141,65 | 122,53 | 131,86 | 157,91 | 19,76 | 11,48 |
| <i>Tilsit</i> sūriai | 24232 | 398,06 | 374,90 | 372,39 | 392,76 | 5,47 | -1,33 |
| Kietieji ilgai brandinti sūriai | 2424 | 53,27 | 81,5 | 53,44 | 87,57 | 63,87 | 64,39 |

¹⁾ lyginant 2021 m. kovo mėn. su vasario mėn.;

Šaltinis: ŽŪIKVC (LŽŪMPRIŠ)

²⁾ lyginant 2021 m. kovo mėn. su 2020 m. kovo mėn.

... – nėra duomenų.

miltelių (toliau – NPM) eksportas iš ES valstybių į trečiąsias šalis* siekė 49,50 tūkst. t ir buvo apie 3,6 proc. mažesnis nei 2020 m. sausio–vasario mėn. Daugiausia NPM importavo Omanas (iš viso 11,07 tūkst. t). Tarp ES valstybių Olandija

eksportavo daugiausia NPM (iš viso 14,91 tūkst. t). EK prognozuoja, kad 2021 m. NPM eksportas turėtų išlikti panašus kaip ir 2020 m.

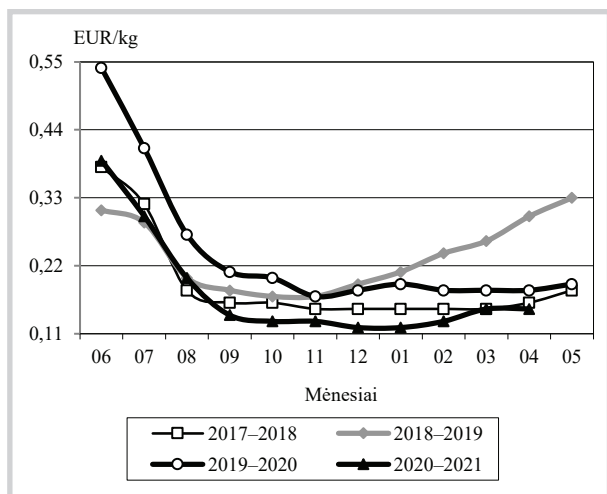
* 2021 m. sausio–vasario mėn. trečiųjų šalių duomenyse Jungtinės Karalystės duomenys pateikti be vasario mėn. duomenų.

Šaltinis: EK



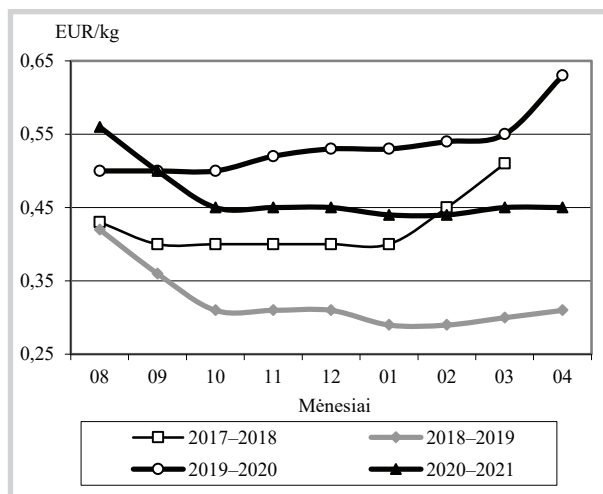
Bulvių, daržovių ir vaisių rinka

Bulvių vidutinės kainos (augintojų) Lietuvoje 2017–2021 m.



Šaltinis: ŽŪIKVC (LŽŪMPRIS)

Obuolių vidutinės kainos (augintojų) Lietuvoje 2017–2021 m.



Šaltinis: ŽŪIKVC (LŽŪMPRIS)

Bulvių, daržovių ir obuolių vidutinės pardavimo kainos Lietuvos prekiniuose ūkiuose ir šiltnamiuose, EUR/kg (be PVM)*

| Produkcija | Data | 2020 | | 2021 | | | | Pokytis, % | | | | | |
|----------------------------|------|--------------------|-------|--------------------|-------|--------------------|-------|-----------------------|-------|------------|--------|---------|--------|
| | | 17 sav. (04 20–26) | | 15 sav. (04 12–18) | | 16 sav. (04 19–25) | | 17 sav. (04 26–05 02) | | savaitės** | | metų*** | |
| | | min. | maks. | min. | maks. | min. | maks. | min. | maks. | min. | maks. | min. | maks. |
| Bulvės | | 0,14 | 0,22 | 0,10 | 0,20 | 0,10 | 0,20 | 0,10 | 0,20 | 0,00 | 0,00 | -28,57 | -9,09 |
| Morkos neplautos | | 0,16 | 0,32 | 0,17 | 0,27 | 0,17 | 0,27 | 0,18 | 0,28 | 5,88 | 3,70 | 12,50 | -12,50 |
| Morkos plautos | | 0,21 | 0,26 | 0,27 | 0,35 | 0,27 | 0,35 | 0,28 | 0,35 | 3,70 | 0,00 | 33,33 | 34,62 |
| Morkos skustos | | 0,50 | 0,55 | 0,35 | 0,40 | 0,35 | 0,40 | 0,35 | 0,40 | 0,00 | 0,00 | -30,00 | -27,27 |
| Baltagūžiai kopūstai | | 0,15 | 0,25 | 0,17 | 0,27 | 0,17 | 0,27 | 0,17 | 0,27 | 0,00 | 0,00 | 13,33 | 8,00 |
| Raudongūžiai kopūstai | | 0,32 | 0,38 | 0,25 | 0,37 | 0,25 | 0,37 | 0,25 | 0,37 | 0,00 | 0,00 | -21,88 | -2,63 |
| Burokėliai | | 0,12 | 0,24 | 0,10 | 0,18 | 0,10 | 0,18 | 0,10 | 0,18 | 0,00 | 0,00 | -16,67 | -25,00 |
| Svogūnai | | 0,26 | 0,30 | 0,16 | 0,20 | 0,16 | 0,20 | 0,16 | 0,20 | 0,00 | 0,00 | -38,46 | -33,33 |
| Svogūnų laiškai | | 2,50 | 5,00 | 2,40 | 5,00 | 2,40 | 5,00 | 2,40 | 5,00 | 0,00 | 0,00 | -4,00 | 0,00 |
| Salotos, vnt. | | 0,40 | 0,40 | 0,40 | 0,40 | 0,40 | 0,40 | 0,40 | 0,45 | 0,00 | 12,50 | 0,00 | 12,50 |
| Prieskoninės žolelės, vnt. | | 0,80 | 0,85 | 0,95 | 1,00 | 0,95 | 1,00 | 0,95 | 1,00 | 0,00 | 0,00 | 18,75 | 17,65 |
| Ilgavaisiai agurkai | | 1,30 | 1,40 | 1,50 | 1,60 | 1,50 | 1,60 | 1,30 | 1,40 | -13,33 | -12,50 | 0,00 | 0,00 |
| Trumpavaisiai agurkai | | 1,00 | 1,40 | 1,70 | 1,85 | 1,45 | 1,70 | 1,60 | 1,70 | 10,34 | 0,00 | 60,00 | 21,43 |
| Pomidorai | | 1,65 | 1,85 | - | - | 1,60 | 2,00 | 1,60 | 1,80 | 0,00 | -10,00 | -3,03 | -2,70 |
| Rauginti kopūstai | | 0,70 | 1,00 | 0,65 | 0,80 | 0,65 | 0,80 | 0,65 | 0,80 | 0,00 | 0,00 | -7,14 | -20,00 |
| Rauginti agurkai | | 1,00 | 1,10 | 1,00 | 1,40 | 1,00 | 1,40 | 1,00 | 1,40 | 0,00 | 0,00 | 0,00 | 27,27 |
| Obuoliai | | 0,62 | 0,64 | 0,31 | 0,58 | 0,31 | 0,58 | 0,31 | 0,58 | 0,00 | 0,00 | -50,00 | -9,38 |

* bulvių ir daržovių kainų skirtumą lemia kokybė, prekinis paruošimas, pateikiamos produkcijos dydžiai, kiekiai ir veislės, transporto išlaidos

** lyginant 2021 m. 17 savaitę su 16 savaitę; *** lyginant 2021 m. 17 savaitę su 2020 m. 17 savaitę

Šaltinis: ŽŪIKVC (LŽŪMPRIS)

ES šalių obuolių atsargos 2021 04 01, t

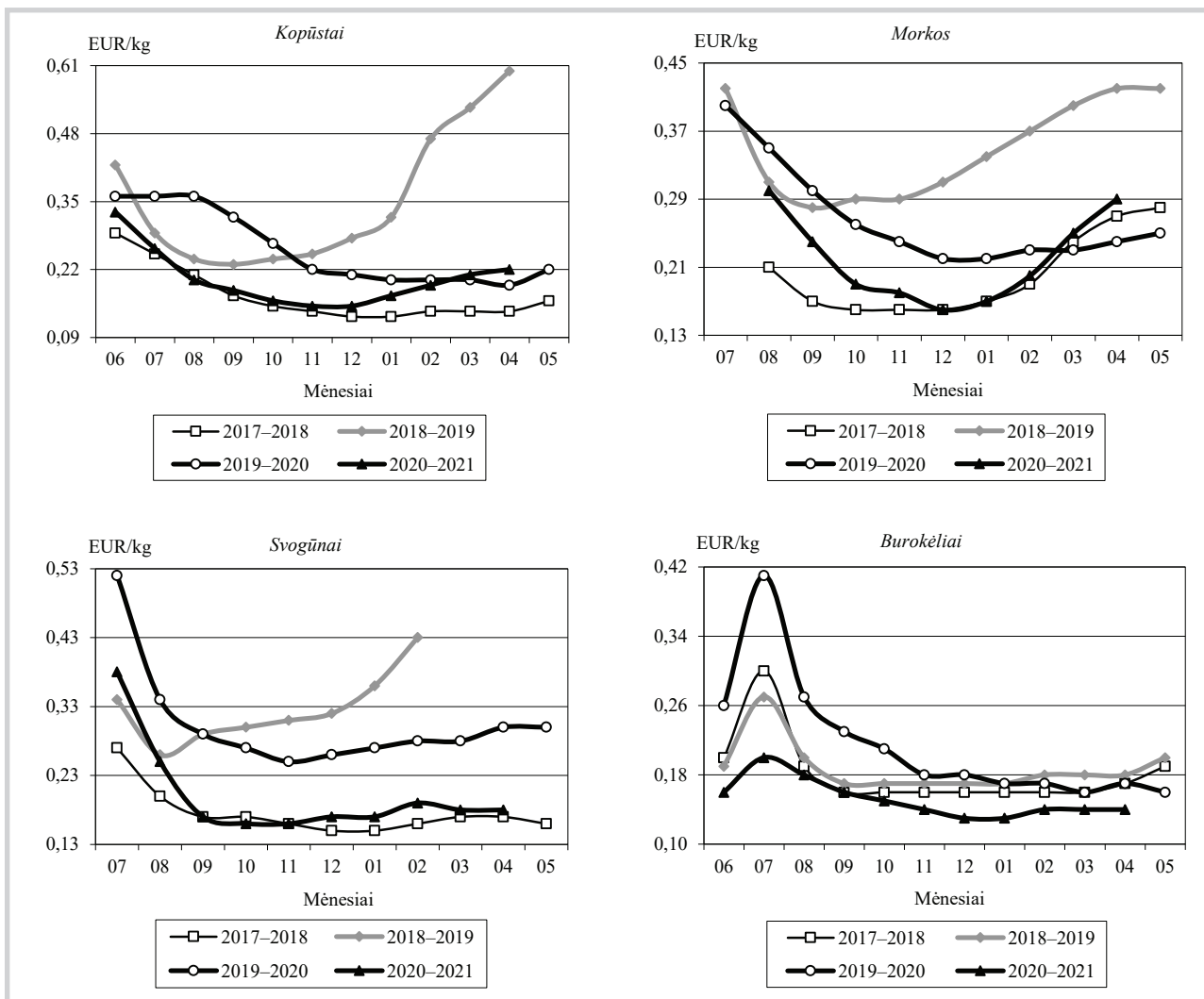
| | 2017 04 01 | 2018 04 01 | 2019 04 01 | 2020 04 01 | 2021 04 01 | Pokytis*, % | Realizuota per mėn., t | |
|-----------------------|------------------|------------------|------------------|------------------|------------------|-------------|------------------------|----------------|
| | | | | | | | 2020** | 2021*** |
| Austrija (Štirija) | 13 852 | 27 178 | 73 184 | 43 068 | 57 735 | 34,06 | 18 445 | 12 218 |
| Belgija | 45 613 | 8 257 | 73 268 | 76 208 | 51 241 | -32,76 | 14 335 | 10 096 |
| Čekija | 10 518 | 12 952 | 26 740 | 12 807 | 18 076 | 41,14 | 5 326 | 12 294 |
| Danija | 3 374 | 1 474 | 4 451 | 624 | 1 402 | 124,68 | 1 997 | 1 582 |
| Prancūzija | 263 713 | 249 925 | 305 009 | 335 762 | 239 800 | -28,58 | 111 156 | 139 311 |
| Vokietija | 178 868 | 74 908 | 188 961 | 121 414 | 139 630 | 15,00 | 50 629 | 57 487 |
| Italija | 673 777 | 326 613 | 692 395 | 556 714 | 607 116 | 9,05 | 224 323 | 224 110 |
| Lenkija | 580 000 | 286 000 | 665 000 | 329 000 | 592 000 | 79,94 | 143 000 | 245 000 |
| Ispanija (Katalonija) | 125 752 | 88 490 | 111 614 | 147 270 | 88 448 | -39,94 | 40 465 | 25 018 |
| Šveicarija | 30 918 | 13 907 | 37 244 | 28 580 | 31 469 | 10,11 | 9 617 | 9 755 |
| Olandija | 107 718 | 55 913 | 78 571 | 89 243 | 59 451 | -33,38 | 25 455 | 18 841 |
| Jungtinė Karalystė | 33 420 | 28 086 | 41 193 | 37 434 | 36 449 | -2,63 | 23 061 | 21 491 |
| Iš viso | 2 067 523 | 1 173 703 | 2 297 629 | 1 778 124 | 1 922 817 | 8,14 | 667 809 | 777 203 |

* lyginant 2021 04 01 su 2020 04 01; ** realizuota 2020 m. kovo mėn.; *** realizuota 2021 m. kovo mėn.

Šaltinis: WAPA



Daržovių vidutinės kainos (augintojų) Lietuvoje 2017–2021 m.



Šaltinis: ŽŪIKVC (LŽŪMPRIŠ)

Bulvių, daržovių ir vaisių kainos* Lenkijos didmeninės prekybos bazėse 2021 04 26–2021 05 06, EUR/kg

| Data | 2021 04 26 | | 2021 04 30 | | 2021 05 04 | | 2021 05 06 | | Pokytis**, % | | |
|-----------------------------|------------------------------|-------|------------|-------|------------|-------|------------|-------|--------------|--------|------|
| | min. | maks. | min. | maks. | min. | maks. | min. | maks. | min. | maks. | |
| Daržovės, vaisiai | | | | | | | | | | | |
| Bulvės | 0,07 | 0,10 | 0,07 | 0,10 | 0,07 | 0,10 | 0,07 | 0,10 | 0,00 | 0,00 | |
| Morkos | 0,22 | 0,33 | 0,22 | 0,35 | 0,24 | 0,35 | 0,24 | 0,35 | 0,00 | 0,00 | |
| Burokėliai | 0,10 | 0,14 | 0,11 | 0,15 | 0,11 | 0,15 | 0,11 | 0,15 | 0,00 | 0,00 | |
| Svogūnai | 0,15 | 0,20 | 0,17 | 0,22 | 0,18 | 0,24 | 0,17 | 0,24 | -5,56 | 0,00 | |
| Raudonieji svogūnai | 0,35 | 0,44 | 0,35 | 0,44 | 0,35 | 0,44 | 0,35 | 0,44 | 0,00 | 0,00 | |
| Baltagūžiai kopūstai | 0,16 | 0,24 | 0,22 | 0,28 | 0,22 | 0,31 | 0,22 | 0,31 | 0,00 | 0,00 | |
| Raudongūžiai kopūstai | 0,18 | 0,24 | 0,22 | 0,33 | 0,22 | 0,33 | 0,22 | 0,33 | 0,00 | 0,00 | |
| Kininiai kopūstai | 0,99 | 1,31 | 1,09 | 1,31 | 1,10 | 1,31 | 1,09 | 1,31 | -0,91 | 0,00 | |
| Savojos kopūstai | 0,44 | 0,55 | 0,44 | 0,57 | 0,44 | 0,57 | 0,44 | 0,57 | 0,00 | 0,00 | |
| Porai | 0,99 | 1,20 | 1,09 | 1,31 | 1,10 | 1,31 | 1,09 | 1,31 | -0,91 | 0,00 | |
| Trumpavaisiai agurkai | 1,31 | 1,53 | 1,09 | 1,31 | 1,10 | 1,31 | 0,66 | 0,87 | -40,00 | -33,59 | |
| Pomidorai (47–57 mm) | 1,31 | 1,39 | 1,09 | 1,16 | 1,10 | 1,17 | 1,06 | 1,13 | -3,64 | -3,42 | |
| Pomidorai (57–67 mm) | 1,39 | 1,46 | 1,13 | 1,20 | 1,13 | 1,20 | 1,09 | 1,16 | -3,54 | -3,33 | |
| Pomidorai (67–82 mm) | 1,46 | 1,53 | 1,16 | 1,24 | 1,17 | 1,24 | 1,13 | 1,20 | -3,42 | -3,23 | |
| Gūžinės salotos*** | 0,39 | 0,48 | 0,44 | 0,57 | 0,44 | 0,57 | 0,44 | 0,57 | 0,00 | 0,00 | |
| Garbanotos salotos*** | 0,53 | 0,66 | 0,55 | 0,76 | 0,59 | 0,77 | 0,59 | 0,76 | 0,00 | -1,30 | |
| Desertiniai obuoliai | <i>Gala (65+ mm)</i> | 0,28 | 0,31 | 0,28 | 0,31 | 0,28 | 0,31 | 0,28 | 0,31 | 0,00 | 0,00 |
| | <i>Golden Delic. (70+mm)</i> | 0,33 | 0,39 | 0,33 | 0,39 | 0,33 | 0,39 | 0,33 | 0,39 | 0,00 | 0,00 |
| | <i>Idared (70+ mm)</i> | 0,22 | 0,26 | 0,22 | 0,26 | 0,22 | 0,26 | 0,22 | 0,26 | 0,00 | 0,00 |
| | <i>Šampion (70+ mm)</i> | 0,22 | 0,28 | 0,22 | 0,28 | 0,22 | 0,28 | 0,22 | 0,28 | 0,00 | 0,00 |
| Kriaušės <i>Konferencja</i> | 0,61 | 0,83 | 0,61 | 0,83 | 0,61 | 0,83 | 0,61 | 0,83 | 0,00 | 0,00 | |

* 12–16 augintojų arba prekybininkų vidutinė kaina įvairiuose Lenkijos regionuose, parduodant dideliais kiekiais

** lyginant 2021 05 06 su 2021 05 04; *** vnt. kaina

Šaltinis: Fresh-market

Ekologiškų produktų rinka

Ekologiško žalio natūralaus riebumo pieno supirkimas 2021 m. I ketvirtį padidėjo. 2021 m. I ketvirtį iš Lietuvos pieno gamintojų buvo supirkta 10,062 tūkst. t ekologiško pieno. Tai yra 18,25 proc. daugiau nei 2020 m. I ketvirtį. Jis analizuojamu laikotarpiu sudarė 3,45 proc. viso supirkto žalio natūralaus riebumo pieno Lietuvoje. Ekologiško žalio natūralaus riebumo pieno supirkimo kaina 2021 m. I ketvirtį buvo 16,46 proc. didesnė nei įprastinio pieno ir sudarė 368,09 EUR/t. Šių metų I ketvirtį, palyginti su praėjusių metų I ketvirčiu, ekologiško žalio natūralaus riebumo pieno supirkimo kaina sumažėjo tik 0,35 proc. Vidutinė žalio ekologiško pieno supirkimo iš kitų valstybių kaina 2021 m. I ketvirtį, palyginti su praėjusių metų I ketvirčiu,

padidėjo 1,49 proc., o pardavimo į kitas valstybes – sumažėjo 3,73 proc.

Ekologiškų šviežių (nebrandintų ir nekonservuotų) sūrių gamyba 2021 m. I ketvirtį, palyginti su 2020 m. I ketvirčiu, padidėjo daugiau nei du kartus, rūgpienio ir kitų rūgščiųjų gėrimų – 27,57 proc., grietinėlės – 18,06 proc., grietinės – 11,95 proc., jogurto be priedų – 4,29 proc., o geriamojo pieno sumažėjo 7,92 proc., aromatizuoto jogurto – 9,97 proc., varškės – 10,24 proc., sviesto – 21,60 proc. Analizuojamu laikotarpiu ekologiškas jogurtas be priedų sudarė 52,10 proc. viso pagaminto Lietuvos įmonėse jogurto be priedų, aromatizuotas jogurtas – 14,95 proc., geriamasis pienas – 3,48 proc., varškė – 3,12 proc., švieži (nebrandinti arba nekonservuoti)

Ekologiškai užaugintų galvijų skerdimų skaičius, skerdenų svoris ir vidutinės supirkimo kainos Lietuvos įmonėse

| | Mat. vnt. | 2020 | | 2021 | | Pokytis, % | | |
|-----------------------------------|-----------------|------------|--------|---------|--------|------------|--------|------|
| | | kovas | sausis | vasaris | kovas | mėnesio* | metų** | |
| Skerdimų skaičius | vnt. | 396 | 421 | 307 | 482 | 57,00 | 21,72 | |
| Vidutinis galvijų skerdenų svoris | kg | 280,93 | 298,68 | 300,74 | 315,82 | 5,01 | 12,42 | |
| Vidutinė supirkimo kaina | gyvojo svorio | EUR/100 kg | 130,45 | 127,92 | 125,40 | 139,63 | 11,35 | 7,04 |
| | skerdenų svorio | (be PVM) | 266,65 | 268,08 | 261,40 | 281,45 | 7,67 | 5,55 |

* lyginant 2021 m. kovo mėn. su vasario mėn.; ** lyginant 2021 m. kovo mėn. su 2020 m. kovo mėn.; *** patikslinti duomenys; ● – konfidencialūs duomenys. Pastaba. Vidutinės kainos skaičiuojamos svertiniu būdu

Šaltinis: ŽŪIKVC (LŽŪMPRIŠ)

Ekologiškų maisto produktų vidutinės mažmeninės kainos Lietuvos prekybos tinklų parduotuvėse, EUR/mat. vnt.

| Produktas | Matavimo vnt. | Vidutinė svertinė kaina, EUR/mat. vnt. | | | Pokytis, % | | | | |
|----------------------|---|---|---|----------|------------|--------|-------|-------|--------|
| | | 2020 | | 2021 | mėnesio* | metų** | | | |
| | | balandis | kovas | balandis | | | | | |
| Geriamasis pienas | 2,5 % riebumo, pasterizuotas, be priedų (kvapiųjų medžiagų, Ca, vitaminų ir pan.) | 0,9–1 l PET butelyje | 1 l | 1,46 | 1,51 | 1,52 | 0,66 | 4,11 | |
| Grietinė | 25–30 % riebumo | 300–400 g polistireno indelyje | 1 kg | 5,76 | 5,78 | 5,80 | 0,35 | 0,69 | |
| Jogurtas | natūralus, išskyrus geriamąjį dietinį su priedais | 300–380 g polistireno indelyje | 1 kg | 3,73 | 3,89 | 3,86 | -0,77 | 3,49 | |
| Varškės sūris | 13 % riebumo, be priedų (džiovintų vaisių ir kt.) | fasuotas | 1 kg | 8,57 | 9,57 | 9,57 | 0,00 | 11,67 | |
| Varškė | 9 % riebumo, be priedų | 250–400 g laminuotame popieriuje arba plastikiniame maišelyje | 1 kg | 5,91 | 6,05 | 6,04 | -0,17 | 2,20 | |
| Miltai | kvietiniai | lietuviški | popierinėje pakuotėje | 1 kg | 1,29 | 1,32 | 1,32 | 0,00 | 2,33 |
| | ruginiai | | | 1 kg | 1,29 | 1,30 | 1,32 | 1,54 | 2,33 |
| Duona | tamsi, be priedų | lietuviška | popierinėje arba plastikinėje pakuotėje | 1 kg | 2,30 | ● | 2,20 | - | -4,35 |
| Aliejus | rapsų, maistinis | importuotas | 0,5–1,0 l plastikiniame arba stikliniame butelyje | 1 l | 6,58 | ● | 6,65 | - | 1,06 |
| Bulvės | lietuviškos, II klasės | plautos | fasuotos | 1 kg | 0,99 | ● | 0,99 | - | 0,00 |
| Burokėliai | lietuviški | | fasuoti | 1 kg | 1,41 | ● | 1,58 | - | 12,06 |
| Morkos | lietuviškos | plautos | fasuotos | 1 kg | 1,49 | ● | 1,17 | - | -21,48 |
| Baltagūžiai kopūstai | lietuviški | | fasuoti | 1 kg | - | ● | 0,99 | - | - |
| Geltonieji svogūnai | lietuviški | | fasuoti | 1 kg | 2,28 | ● | 2,58 | - | 13,16 |
| | importuoti | | fasuoti | 1 kg | 3,38 | ● | 2,78 | - | -17,75 |
| Bananai | | | fasuoti | 1 kg | 1,99 | ● | 1,99 | - | 0,00 |

* lyginant 2021 m. balandžio mėn. su kovo mėn.; ** lyginant 2021 m. balandžio mėn. su 2020 m. balandžio mėn.; ● – konfidencialūs duomenys. Pastaba. Kainos registruojamos Vilniaus, Kauno, Klaipėdos, Panevėžio, Šiaulių, Alytaus ir Marijampolės miestų „Maxima“, „Iki“, „Rimi“, „Norfa“ ir „Lidl“ prekybos tinklų parduotuvėse. 2020 m. kovo 16 d. – gegužės 31 d. ir nuo 2020 m. spalio 26 d. infomacija parengta pagal UAB „Lidl Lietuva“, UAB „Maxima LT“, UAB „Palink“, UAB „Rimi Lietuva“, UAB „Norfos mažmena“ prekybos tinklų pateiktus duomenis, atitinkamų interneto svetainių ir kitų šaltinių informaciją.

Šaltinis: ŽŪIKVC (LŽŪMPRIŠ)

sūriai – 2,55 proc., sviestas – 1,81 proc., rūgpienis ir kiti rūgštieji gėrimai – 1,01 proc., grietinė – 0,95 proc.

Daugiausia ekologiškų pieno produktų šių metų I ketvirtį buvo parduota vidaus rinkoje: šviežių (nebrandintų ir nekonservuotų) sūrių – 24,50 proc., geriamojo pieno – 85,93 proc., grietinės – 91,71 proc., aromatizuoto jogurto – 91,76 proc., varškės – 99,18 proc., jogurto be priedų – 99,27 proc., o rūgpienis ir kiti rūgštieji gėrimai, sviestas ir grietinėlė

buvo parduoti tik Lietuvoje. Sertifikuotose ekologiško pieno perdirbimo įmonėse ekologiško rūgpienio ir kitų rūgščiųjų gėrimų pardavimo Lietuvoje kaina 2021 m. I ketvirtį, palyginti su 2020 m. I ketvirčiu, sumažėjo 5,23 proc., geriamojo pieno – 3,35 proc., grietinėlės – 3,02 proc., grietinės – 1,40 proc., o sviesto padidėjo 0,84 proc., varškės – 2,81 proc., jogurto be priedų – 3,87 proc., aromatizuoto jogurto 4,57 proc., šviežių sūrių – 12,03 proc.

Šaltinis: ŽŪIKVC (LŽŪMPRIŠ)

Žalio natūralaus riebumo ekologiško pieno supirkimas iš Lietuvos pieno gamintojų

| | 2020 | | 2021 | | | | | | Pokytis, % | | | |
|----------------|-----------|---------------|-----------|---------------|-----------|---------------|-----------|---------------|------------|--------|---------|--------|
| | kovas | | sausis | | vasaris | | kovas | | mėnesio** | | metų*** | |
| | kiekis, t | kaina*, EUR/t | kiekis, t | kaina*, EUR/t | kiekis, t | kaina*, EUR/t | kiekis, t | kaina*, EUR/t | kiekio | kainos | kiekio | kainos |
| Supirkta pieno | 2 829,97 | 372,59 | 3 434,49 | 360,68 | 3 065,25 | 372,19 | 3 562,15 | 371,70 | 16,21 | -0,13 | 25,87 | -0,24 |

* vidutinė svertinė Lietuvos ekologiško pieno gamintojams mokama kaina (be PVM)

Šaltinis: ŽŪIKVC (LŽŪMPRIŠ)

** lyginant 2021 m. kovo mėn. su vasario mėn.; *** lyginant 2021 m. kovo mėn. su 2020 m. kovo mėn.

Kai kurių ekologiškų pieno gaminių gamyba Lietuvos pieno perdirbimo įmonėse, kg

| Gaminių pavadinimas | 2020 | | 2021 | | Pokytis, % | |
|--|---------|---------|---------|---------|------------|--------|
| | kovas | sausis | vasaris | kovas | mėnesio* | metų** |
| Geriamasis pienas | 183 274 | 222 083 | 249 904 | 277 109 | 10,89 | 51,20 |
| Jogurtas (be priedų) | 79 152 | 92 385 | 76 067 | 104 609 | 37,52 | 32,16 |
| Rūgpienis ir kiti rūgštieji gėrimai | 21 905 | 26 610 | 24 766 | 32 319 | 30,50 | 47,54 |
| Švieži (nebrandinti arba nekonservuoti) sūriai | 17 082 | • | • | • | - | - |
| Varškė | 75 855 | 61 964 | 62 793 | 73 853 | 17,61 | -2,64 |

* lyginant 2021 m. kovo mėn. su vasario mėn.; ** lyginant 2021 m. kovo mėn. su 2020 m. kovo mėn.

Šaltinis: ŽŪIKVC (LŽŪMPRIŠ)

• – konfidencialūs duomenys

Kai kurių Lietuvos įmonėse pagamintų ekologiškų pieno gaminių pardavimai vidaus rinkoje, kg

| Gaminių pavadinimas | 2020 | | 2021 | | Pokytis, % | |
|--|--------|---------|---------|---------|------------|--------|
| | kovas | sausis | vasaris | kovas | mėnesio* | metų** |
| Geriamasis pienas | • | 176 468 | 207 952 | 258 024 | 24,08 | - |
| Jogurtas (be priedų) | 80 497 | 88 262 | 78 420 | 95 441 | 21,70 | 18,56 |
| Rūgpienis ir kiti rūgštieji gėrimai | 21 951 | 28 130 | 23 293 | 31 096 | 33,50 | 41,66 |
| Švieži (nebrandinti arba nekonservuoti) sūriai | 12 157 | 9 912 | 9 760 | 11 200 | 14,75 | -7,87 |
| Varškė | 77 609 | 62 175 | 59 714 | 67 029 | 12,25 | -13,63 |

* lyginant 2021 m. kovo mėn. su vasario mėn.; ** lyginant 2021 m. kovo mėn. su 2020 m. kovo mėn.

Šaltinis: ŽŪIKVC (LŽŪMPRIŠ)

• – konfidencialūs duomenys

Kai kurių Lietuvos įmonėse pagamintų ekologiškų pieno gaminių vidutinės pardavimo kainos* vidaus rinkoje, EUR/kg

| Gaminių pavadinimas | 2020 | | 2021 | | Pokytis, % | |
|--|-------|--------|---------|-------|------------|---------|
| | kovas | sausis | vasaris | kovas | mėnesio** | metų*** |
| Geriamasis pienas | • | 0,75 | 0,74 | 0,74 | 0,00 | - |
| Jogurtas (be priedų) | 2,06 | 2,12 | 2,16 | 2,11 | -2,31 | 2,43 |
| Rūgpienis ir kiti rūgštieji gėrimai | 0,82 | 0,76 | 0,77 | 0,77 | 0,00 | -6,10 |
| Švieži (nebrandinti arba nekonservuoti) sūriai | 4,96 | 5,65 | 5,60 | 5,40 | -3,57 | 8,87 |
| Varškė | 3,37 | 3,52 | 3,45 | 3,45 | 0,00 | 2,37 |

* svertinės, gamintojų, be PVM; ** lyginant 2021 m. kovo mėn. su vasario mėn.; ** lyginant 2021 m. kovo mėn. su 2020 m. kovo mėn.

Šaltinis: ŽŪIKVC (LŽŪMPRIŠ)

• – konfidencialūs duomenys

Ekologiškų grūdų supirkimo iš augintojų kainos Vokietijoje, EUR/t (be PVM)

| Grūdai | 2020 | | 2021 | | Pokytis, % | |
|-------------|------------|--------|----------|--------|------------|--------|
| | balandis | kovas | balandis | kovas | mėnesio* | metų** |
| Rugiai | maistiniai | 275,49 | 295,50 | 288,91 | -2,23 | 4,87 |
| Kviečiai | maistiniai | 377,50 | 395,97 | 381,47 | -3,66 | 1,05 |
| | pašariniai | 313,72 | 335,76 | 328,00 | -2,31 | 4,55 |
| Miežiai | spelta | 546,05 | 840,84 | 905,00 | 7,63 | 65,74 |
| | pašariniai | 271,68 | 290,17 | 278,41 | -4,05 | 2,48 |
| Avižos | maistinės | 341,44 | 368,63 | 359,89 | -2,37 | 5,40 |
| Kvietrugiai | pašariniai | 251,03 | 278,29 | 285,29 | 2,52 | 13,65 |
| Kukurūzai | pašariniai | 334,15 | 344,76 | 338,18 | -1,91 | 1,21 |
| Žirniai | | 433,39 | 465,20 | 459,87 | -1,15 | 6,11 |

* I lyginant 2021 m. balandžio mėn. su kovo mėn.; ** lyginant 2021 m. balandžio mėn. su 2020 m. balandžio mėn.

Šaltinis: AMI

Ekologiškų grūdų ir rapsų supirkimo iš augintojų kiekiai Lietuvoje, t

| | 2020 | | 2021 | | | Pokytis, % | | |
|-----------------|-----------------|--|-----------------|-----------------|-----------------|------------|---------------|-----------------|
| | kovas | | sausis | vasaris | kovas | | mėnesio* | metų** |
| Kviečiai | 7 234,20 | | 4 602,31 | 2 517,21 | 3 965,86 | | 57,55 | -45,18 |
| I klasė | 443,47 | | • | • | • | | - | - |
| II klasė | • | | 342,78 | • | 975,41 | | - | - |
| III klasė | • | | • | • | 96,57 | | - | - |
| IV klasė | 5 643,26 | | 3 941,39 | • | • | | - | - |
| spelta | • | | 217,84 | • | • | | - | - |
| Rugiai | 82,69 | | 614,79 | 2 417,43 | 1 657,62 | | -31,43 | 1 904,67 |
| I klasė | 59,55 | | 319,11 | 469,69 | • | | - | - |
| II klasė | • | | • | 1 947,74 | 1 128,78 | | -42,05 | - |
| Miežiai | • | | • | - | • | | - | - |
| Avižos | 2 683,42 | | 2 853,82 | 1 976,30 | 2 328,07 | | 17,80 | -13,24 |
| Grikliai | 401,52 | | 164,36 | 392,27 | 710,41 | | 81,10 | 76,93 |
| Kvietrugiai | 234,03 | | 703,06 | • | 272,56 | | - | 16,46 |
| Žirniai | 1 352,37 | | 821,59 | 178,69 | 714,29 | | 299,73 | -47,18 |
| Pupos | 107,89 | | 1 404,39 | 383,40 | - | | - | - |
| Rapsai | • | | 172,14 | 171,50 | • | | - | - |

* lyginant 2021 m. kovo mėn. su vasario mėn.; ** lyginant 2021 m. kovo mėn. su 2020 m. kovo mėn.

Šaltinis: ŽŪIKVC (LŽŪMPRIŠ)

• – konfidencialūs duomenys

Ekologiškų grūdų ir rapsų supirkimo kainos (iš augintojų ir kitų vidaus rinkos ūkio subjektų) Lietuvoje, EUR/t (be PVM)

| | 2020 | | 2021 | | | | Pokytis, % | | | | | |
|-----------------|---------------|---------------|---------------|---------------|---------------|---------------|---------------|---------------|--------------|--------------|--------------|--------------|
| | kovas | | sausis | | vasaris | | kovas | | mėnesio*** | | metų**** | |
| | be NP* | su NP** | be NP* | su NP** | be NP* | su NP** | be NP* | su NP** | be NP* | su NP** | be NP* | su NP** |
| Kviečiai | 216,28 | 216,28 | 230,99 | 230,99 | 251,55 | 251,55 | 240,20 | 240,20 | -4,51 | -4,51 | 11,06 | 11,06 |
| I klasė | 236,97 | 236,97 | • | • | • | • | • | • | - | - | - | - |
| II klasė | • | • | 237,08 | 237,08 | • | • | 250,64 | 250,64 | - | - | - | - |
| III klasė | • | • | • | • | 219,86 | 219,86 | 262,53 | 262,53 | 19,41 | 19,41 | - | - |
| IV klasė | 206,44 | 206,44 | 200,43 | 200,43 | 205,79 | 205,79 | 229,25 | 229,25 | 11,40 | 11,40 | 11,05 | 11,05 |
| spelta | • | • | 736,41 | 736,41 | 856,80 | 856,80 | • | • | - | - | - | - |
| Rugiai | 168,17 | 168,17 | 139,10 | 139,10 | 157,87 | 157,87 | 153,78 | 153,78 | -2,59 | -2,59 | -8,55 | -8,55 |
| I klasė | 186,88 | 186,88 | 144,22 | 144,22 | 153,32 | 153,32 | • | • | - | - | - | - |
| II klasė | • | • | • | • | 159,02 | 159,02 | 154,02 | 154,02 | -3,14 | -3,14 | - | - |
| Miežiai | • | • | • | • | - | - | • | • | - | - | - | - |
| Avižos | 225,42 | 224,49 | 211,39 | 211,39 | 219,13 | 219,11 | 214,49 | 214,49 | -2,12 | -2,11 | -4,85 | -4,45 |
| Grikliai | 530,88 | 530,55 | 776,65 | 775,88 | 734,50 | 734,50 | 824,09 | 823,97 | 12,20 | 12,18 | 55,23 | 55,31 |
| Kvietrugiai | 160,96 | 160,96 | 162,76 | 162,76 | • | • | 181,11 | 181,11 | - | - | 12,52 | 12,52 |
| Kukurūzai | • | • | - | - | • | • | - | - | - | - | - | - |
| Žirniai | 303,02 | 302,46 | 294,41 | 294,41 | 324,63 | 324,63 | 328,56 | 328,56 | 1,21 | 1,21 | 8,43 | 8,63 |
| Pupos | 375,17 | 375,17 | 376,53 | 376,53 | 339,84 | 339,84 | • | • | - | - | - | - |
| Rapsai | • | • | 827,77 | 827,77 | 785,02 | 785,02 | • | • | - | - | - | - |

* kaina be nuoskaitų (prieš valymą ir džiovinimą) ir priemokų; ** kaina su nuoskaitomis (po valymo ir džiovinimo) ir priemokomis;

*** lyginant 2021 m. kovo mėn. su vasario mėn.; **** lyginant 2021 m. kovo mėn. su 2020 m. kovo mėn.

Šaltinis: ŽŪIKVC (LŽŪMPRIŠ)

• – konfidencialūs duomenys

Ekologiškų grūdų ir rapsų eksportas iš Lietuvos

| | Kiekis, t | | | Pokytis, % | | Kaina, EUR/t (be PVM) | | | Pokytis, % | |
|-----------------|------------------|-----------------|------------------|---------------|--------------|-----------------------|---------------|---------------|--------------|---------------|
| | 2020 | | 2021 | mėnesio* | | 2020 | | 2021 | mėnesio* | |
| | kovas | vasaris | kovas | mėnesio* | metų** | kovas | vasaris | kovas | mėnesio* | metų** |
| Kviečiai | 10 211,10 | 8 415,56 | 10 030,45 | 19,19 | -1,77 | 247,67 | 234,15 | 229,84 | -1,84 | -7,20 |
| I klasė | 785,76 | • | • | - | - | 265,43 | • | • | - | - |
| II klasė | • | • | 922,14 | - | - | • | • | 288,65 | - | - |
| III klasė | • | 1 764,53 | 393,03 | -77,73 | - | • | 225,80 | 240,67 | 6,59 | - |
| IV klasė | 6 741,64 | 6 344,28 | 8 447,20 | 33,15 | 25,30 | 232,24 | 218,53 | 219,08 | 0,25 | -5,67 |
| spelta | • | • | • | - | - | • | • | • | - | - |
| Rugiai | 1 587,20 | 967,42 | 2 835,66 | 193,11 | 78,66 | 214,70 | 184,38 | 169,86 | -7,88 | -20,89 |
| I klasė | • | 566,69 | • | - | - | • | 171,03 | • | - | - |
| II klasė | 922,58 | • | 2 278,46 | - | 146,97 | 258,41 | • | 174,50 | - | -32,47 |
| Miežiai | 154,36 | • | • | - | - | 283,94 | • | • | - | - |
| Avižos | 4 562,49 | 4 174,98 | 7 027,70 | 68,33 | 54,03 | 274,75 | 271,23 | 253,86 | -6,40 | -7,60 |
| Grikliai | • | 619,23 | 865,11 | 39,71 | - | • | 804,45 | 905,03 | 12,50 | - |
| Kvietrugiai | • | • | 272,56 | - | - | • | • | 231,60 | - | - |
| Žirniai | 1 820,92 | 676,56 | 998,80 | 47,63 | -45,15 | 348,33 | 380,32 | 411,40 | 8,17 | 18,11 |
| Pupos | 774,17 | 2 496,78 | • | - | - | 426,01 | 400,05 | • | - | - |
| Rapsai | • | 166,88 | • | - | - | • | 835,57 | • | - | - |

* lyginant 2021 m. kovo mėn. su vasario mėn.; ** lyginant 2021 m. kovo mėn. su 2020 m. kovo mėn.

Šaltinis: ŽŪIKVC (LŽŪMPRIŠ)

• – konfidencialūs duomenys



Maisto produktų mažmeninė rinka

Pieno produktų vidutinės mažmeninės kainos Lietuvos didžiųjų prekybos tinklų parduotuvėse*

| Produktas | | | | Matavimo vnt. | Vidutinė svartinė kaina, EUR/mat. vnt. | | | | Pokytis, % | | | |
|------------------------|---|---|---|---------------|--|---------|---------|---------|------------|-------------|-------------|-----------|
| | | | | | | 2020 | 2021 | | | savaitės ** | mėnesio *** | metų **** |
| | | | | | | 18 sav. | 14 sav. | 17 sav. | 18 sav. | | | |
| Geriamasis pienas | pasterizuotas, be priedų (kvapiųjų medžiagų, Ca, vitaminų ir pan.), 0,9–1 l pakuotėje | 2,5 % riebumo | tetrapake | 1 l | be akcijų | 0,93 | 0,89 | 0,89 | 0,87 | -2,25 | -2,25 | -6,45 |
| | | | plastikiniame maišelyje | 1 l | akcinė | 0,76 | 0,66 | 0,79 | 0,85 | 7,59 | 28,79 | 11,84 |
| | | 3,5 % riebumo | tetrapake | 1 l | be akcijų | 1,00 | 0,99 | 0,99 | 0,99 | 0,00 | 0,00 | -1,00 |
| | | | plastikiniame maišelyje | 1 l | akcinė | 0,83 | 0,79 | - | 0,87 | - | 10,13 | 4,82 |
| | | 2–2,5 % riebumo | tetrapake | 1 l | be akcijų | 1,14 | 1,09 | 1,12 | 1,12 | 0,00 | 2,75 | -1,75 |
| | | | plastikiniame maišelyje | 1 l | akcinė | 1,08 | 0,95 | 1,05 | 1,01 | -3,81 | 6,32 | -6,48 |
| Kefyras | 2,5 % riebumo, 0,9–1 kg pakuotėje | 3–3,5 % riebumo | tetrapake | 1 l | be akcijų | 1,11 | 1,08 | 1,11 | 1,11 | 0,00 | 2,78 | 0,00 |
| | | | plastikiniame maišelyje | 1 kg | be akcijų | 0,93 | 0,92 | 0,92 | 0,92 | 0,00 | 0,00 | -1,08 |
| Grietinė | 30 % riebumo | 330–500 g polistireno indelyje | | 1 kg | be akcijų | 4,31 | 4,35 | 4,30 | 4,30 | 0,00 | -1,15 | -0,23 |
| | | | | | akcinė | 3,47 | 3,11 | 3,98 | 3,67 | -7,79 | 18,01 | 5,76 |
| | | | | | be akcijų | 3,01 | 2,96 | 2,96 | 2,96 | 0,00 | 0,00 | -1,66 |
| Varškės sūris | be priedų (džiovintų vaisių ir kt.) | 22 % riebumo | supakuotas | 1 kg | be akcijų | 6,90 | 6,86 | 6,86 | 6,86 | 0,00 | 0,00 | -0,58 |
| | | | | | akcinė | 0,94 | 0,85 | 0,75 | 0,93 | 24,00 | 9,41 | -1,06 |
| Jogurtas | natūralus su priedais | išskyrus geriamąjį dietinį | 200–380 g polistireno indelyje | 1 kg | be akcijų | 2,19 | 2,19 | 2,19 | 2,19 | 0,00 | 0,00 | 0,00 |
| | | | | | akcinė | 3,06 | 3,12 | 3,13 | 3,13 | 0,00 | 0,32 | 2,29 |
| Sviestas | 82 % riebumo | 170–200 g pergamentiniame arba laminuotame popieriuje | | 1 kg | be akcijų | 10,91 | 10,46 | 10,46 | 10,46 | 0,00 | 0,00 | -4,12 |
| | | | | | akcinė | 8,21 | 8,93 | 6,88 | 6,78 | -1,45 | -24,08 | -17,42 |
| Varškė | be priedų | 9 % riebumo | 180–200 g laminuotame popieriuje arba plastikiniame maišelyje | 1 kg | be akcijų | 4,37 | 4,25 | 4,25 | 4,25 | 0,00 | 0,00 | -2,75 |
| | | | | | akcinė | 3,69 | 2,67 | - | - | - | - | - |
| | | liesa | 1 kg | be akcijų | 4,14 | 3,83 | 3,83 | 4,01 | 4,70 | 4,70 | -3,14 | |
| Fermen- tinis sūris | Gouda, nesupjaustytas riekelėmis | Kietasis, nesupjaustytas riekelėmis | supakuotas | 1 kg | be akcijų | 7,96 | 6,90 | 6,95 | 6,95 | 0,00 | 0,72 | -12,69 |
| | | | | | akcinė | 13,85 | 14,23 | 14,23 | 14,23 | 0,00 | 0,00 | 2,74 |
| | | | | | akcinė | 10,89 | - | 10,33 | 11,50 | 11,33 | - | 5,60 |
| | Tilsit, nesupjaustytas riekelėmis | | | 1 kg | be akcijų | 7,76 | 7,83 | 7,84 | 7,84 | 0,00 | 0,13 | 1,03 |

Paukštienos produktų ir kiaušinių vidutinės mažmeninės kainos Lietuvos didžiųjų prekybos tinklų parduotuvėse*

| Produktas | | | | Matavimo vnt. | | Vidutinė svartinė kaina, EUR/mat. vnt. | | | | Pokytis, % | | |
|-------------------------------------|-------------------------|---|---------|---------------|-----------|--|---------|---------|---------|-------------|-------------|-----------|
| | | | | | | 2020 | 2021 | | | savaitės ** | mėnesio *** | metų **** |
| | | | | | | | 18 sav. | 14 sav. | 17 sav. | | | |
| Vištienos ketvirčiai | atvėsinti | | | 1 kg | be akcijų | 1,99 | 1,89 | 2,15 | 2,15 | 0,00 | 13,76 | 8,04 |
| Viščiukas ar viščiukas broileris | atvėsintas, nesukapotas | supakuoti arba nesupakuoti | | 1 kg | be akcijų | 2,47 | 2,14 | 1,99 | 1,99 | 0,00 | -7,01 | -19,43 |
| Kalaku- tienos krūtinėlės | šviežios | | | 1 kg | be akcijų | - | 6,99 | 6,99 | 6,99 | 0,00 | 0,00 | - |
| Vištienos konservai | 70 % | skardinėje pakuotėje | | 1 kg | be akcijų | - | 5,61 | 5,61 | 5,61 | 0,00 | 0,00 | - |
| Narvuose laikomų vištų kiaušiniai | L kategorija | įpakuoti į popierines arba plastikines pakuotes | | 10 vnt. | be akcijų | 1,79 | 1,79 | 1,79 | 1,84 | 2,79 | 2,79 | 2,79 |
| | M kategorija | | 10 vnt. | be akcijų | 1,39 | 1,26 | 1,24 | 1,24 | 0,00 | -1,59 | -10,79 | |
| Ant kraiko laikomų vištų kiaušiniai | skirtingų dydžių | | | 10 vnt. | be akcijų | 1,96 | 2,01 | 1,94 | 1,94 | 0,00 | -3,48 | -1,02 |



Mėsos produktų vidutinės mažmeninės kainos Lietuvos didžiųjų prekybos tinklų parduotuvėse*

| Produktas | | | | Matavim- mo vnt. | | Vidutinė svartinė kaina, EUR/mat. vnt. | | | | Pokytis, % | | |
|-----------------|--|--------------------|--------------------------------------|---------------------|---------------|---|---------|---------|----------------|----------------|--------------|---------|
| | | | | | | 2020 | 2021 | | savaitės ** | mėnesio *** | metų **** | |
| | | | | | | 18 sav. | 14 sav. | 17 sav. | | | | 18 sav. |
| Kiauliena | šviežia, atšaldyta | kumpis su kaulu | supakuota arba nesupakuota | 1 kg | be akcijų | 3,49 | 3,55 | 3,55 | 3,55 | 0,00 | 0,00 | 1,72 |
| | | kumpis be kaulo | | 1 kg | be akcijų | 4,32 | 3,69 | 3,52 | 3,52 | 0,00 | -4,61 | -18,52 |
| | | sprandinė be kaulo | | 1 kg | be akcijų | 6,12 | 5,72 | 5,98 | 5,98 | 0,00 | 4,55 | -2,29 |
| | | nugarinė be kaulo | | 1 kg | be akcijų | 6,09 | 6,12 | 5,40 | 5,84 | 8,15 | -4,58 | -4,11 |
| | | šoninė be kaulo | | 1 kg | be akcijų | 4,62 | 4,49 | 4,65 | 4,65 | 0,00 | 3,56 | 0,65 |
| Galvijiena | šviežia, atšaldyta | smulkinta | | 1 kg | be akcijų | 3,14 | 3,07 | 3,07 | 3,07 | 0,00 | 0,00 | -2,23 |
| | | kumpis be kaulo | | 1 kg | be akcijų | 7,06 | 7,16 | 7,09 | 7,09 | 0,00 | -0,98 | 0,42 |
| | | nugarinė be kaulo | | 1 kg | be akcijų | 9,44 | 9,54 | 9,54 | 9,54 | 0,00 | 0,00 | 1,06 |
| Dešra | kiaulienos ir (arba) jautienos, ir (arba) vištienos, aukščiausios rūšies | virtos dešrelės | supakuotos | 1 kg | be akcijų | 6,84 | 5,58 | 5,49 | 5,40 | -1,64 | -3,23 | -21,05 |
| | | | | | <i>akcinė</i> | - | 3,75 | 4,06 | - | - | - | - |
| | | virtos dešros | supakuota | 1 kg | be akcijų | 5,20 | 4,73 | 4,56 | 4,57 | 0,22 | -3,38 | -12,12 |
| | | | | | <i>akcinė</i> | 4,52 | 4,59 | - | - | - | - | - |
| | | šaltai rūkyta | supakuota | 1 kg | be akcijų | 14,52 | 14,74 | 14,69 | 14,69 | 0,00 | -0,34 | 1,17 |
| | | | <i>akcinė</i> | 9,72 | 8,77 | 11,15 | 10,49 | -5,92 | 19,61 | 7,92 | | |
| Mėsos konservai | troškinta kiauliena | troškinta jautiena | 230–325 g skardinėje pakuotėje | 1 kg | be akcijų | 5,91 | 5,49 | 5,49 | 6,05 | 10,20 | 10,20 | 2,37 |
| | | | | 1 kg | be akcijų | 7,58 | 7,35 | 7,35 | 7,35 | 0,00 | 0,00 | -3,03 |
| | | | | | | | | | | | | |

Bulvių, daržovių ir vaisių vidutinės mažmeninės kainos Lietuvos didžiųjų prekybos tinklų parduotuvėse*

| Produktas | | | | Matavim- mo vnt. | | Vidutinė svartinė kaina, EUR/mat. vnt. | | | | Pokytis, % | | |
|-------------------------------|---|---------------------------|-------------------------------|---------------------|-----------|---|---------|---------|----------------|----------------|--------------|---------|
| | | | | | | 2020 | 2021 | | savaitės ** | mėnesio *** | metų **** | |
| | | | | | | 18 sav. | 14 sav. | 17 sav. | | | | 18 sav. |
| Bulvės | lietuviškos, seno derliaus importuotos, naujo derliaus | visų klasių, neplautos | supakuotos | 1 kg | be akcijų | 0,60 | 0,56 | 0,59 | 0,59 | 0,00 | 5,36 | -1,67 |
| | | | nesupakuotos | 1 kg | be akcijų | 0,29 | 0,29 | 0,29 | 0,29 | 0,00 | 0,00 | 0,00 |
| | | | supakuotos | 1 kg | be akcijų | 0,99 | 1,29 | 1,29 | 0,99 | -23,26 | -23,26 | 0,00 |
| | | | nesupakuotos | 1 kg | be akcijų | - | 0,89 | 0,99 | 0,99 | 0,00 | 11,24 | - |
| Burokėliai | lietuviški | visų klasių | supakuoti arba nesupakuoti | 1 kg | be akcijų | 0,27 | 0,22 | 0,22 | 0,22 | 0,00 | 0,00 | -18,52 |
| | | | | <i>akcinė</i> | 0,25 | 0,18 | - | - | - | - | - | |
| Morkos | nacionalinės kokybės lietuviškos, seno derliaus | visų klasių | supakuotos | 1 kg | be akcijų | 0,99 | 0,99 | 0,99 | 0,99 | 0,00 | 0,00 | 0,00 |
| | | | supakuotos | 1 kg | be akcijų | 0,59 | 0,79 | 0,79 | 0,79 | 0,00 | 0,00 | 33,90 |
| | | | nesupakuotos | 1 kg | be akcijų | 0,37 | 0,39 | 0,39 | 0,49 | 25,64 | 25,64 | 32,43 |
| Baltagūžiai kopūstai | nacionalinės kokybės lietuviški, seno derliaus importuoti, naujo derliaus rauginti | visų klasių | supakuoti | 1 kg | be akcijų | - | 0,89 | 0,89 | 0,89 | 0,00 | 0,00 | - |
| | | | nesupakuoti | 1 kg | be akcijų | 0,31 | 0,35 | 0,35 | 0,38 | 8,57 | 8,57 | 22,58 |
| | | | | <i>akcinė</i> | 0,26 | - | - | - | - | - | - | |
| | | | nesupakuoti | 1 kg | be akcijų | 1,45 | 1,69 | 1,69 | 1,69 | 0,00 | 0,00 | 16,55 |
| | | | <i>akcinė</i> | - | 0,94 | - | - | - | - | - | | |
| Trumpa- vaisiai agurkai | lietuviški | visų klasių | supakuoti | 1 kg | be akcijų | 2,04 | 1,86 | 1,83 | 1,89 | 3,28 | 1,61 | -7,35 |
| | | | nesupakuoti | 1 kg | be akcijų | 3,16 | 4,65 | 2,99 | 2,99 | 0,00 | -35,70 | -5,38 |
| Ilgavaisiai agurkai | lietuviški | visų klasių | supakuoti | 1 kg | be akcijų | 2,99 | 2,39 | - | 2,39 | - | 0,00 | -20,07 |
| | | | nesupakuoti | 1 kg | be akcijų | - | - | 3,49 | 3,59 | 2,87 | - | - |
| Paprikos | raudonosios | visų klasių | supakuoti | 1 kg | be akcijų | 1,45 | 2,20 | 2,15 | 2,49 | 15,81 | 13,18 | 71,72 |
| Svogūnai, geltonieji | lietuviški, seno derliaus | | supakuoti | 1 kg | be akcijų | 3,73 | 3,65 | 4,99 | 4,99 | 0,00 | 36,71 | 33,78 |
| Česnakai | lietuviški importuoti | visų klasių | supakuoti | 1 kg | be akcijų | 0,44 | 0,39 | 0,39 | 0,39 | 0,00 | 0,00 | -11,36 |
| | | | nesupakuoti | 1 kg | be akcijų | - | 0,19 | - | 0,27 | - | 42,11 | - |
| | | | supakuoti | 1 kg | be akcijų | - | 8,09 | 8,09 | 8,09 | 0,00 | 0,00 | - |
| Obuoliai | nacionalinės kokybės lietuviški <i>Jonagold</i> <i>Golden</i> | visų klasių | supakuoti | 1 kg | be akcijų | 3,97 | 3,49 | 3,49 | 3,49 | 0,00 | 0,00 | -12,09 |
| | | | supakuoti arba nesupakuoti | 1 kg | be akcijų | - | 0,99 | 1,09 | 1,09 | 0,00 | 10,10 | - |
| | | | nesupakuoti | 1 kg | be akcijų | 0,99 | 1,09 | 1,09 | 1,09 | 0,00 | 0,00 | 10,10 |
| | | | | <i>akcinė</i> | 0,79 | 0,79 | - | 0,99 | - | 25,32 | 25,32 | |
| Bananai | visų klasių | nesupakuoti | supakuoti | 1 kg | be akcijų | 1,79 | 1,80 | 1,80 | 1,80 | 0,00 | 0,00 | 0,56 |
| | | | nesupakuoti | 1 kg | be akcijų | 1,10 | 0,99 | 0,99 | 0,99 | 0,00 | 0,00 | -10,00 |
| | | | <i>akcinė</i> | 0,99 | 0,79 | - | - | - | - | - | | |



Grūdų produktų vidutinės mažmeninės kainos Lietuvos didžiųjų prekybos tinklų parduotuvėse*

| Produktas | | | Matavimo vnt. | | Vidutinė svertinė kaina, EUR/mat. vnt. | | | | Pokytis, % | | |
|---------------------|---------------------------------------|--|---------------|-----------|--|---------|---------|---------|-------------|-------------|-----------|
| | | | | | 2020 | | 2021 | | savaitės ** | mėnesio *** | metų **** |
| | | | | | 18 sav. | 14 sav. | 17 sav. | 18 sav. | | | |
| Kvietiniai miltai | ekstra rūšies (405 B-F) | 0,9–1 kg popierinėje pakuotėje | 1 kg | be akcijų | 0,99 | 0,99 | 1,02 | 1,02 | 0,00 | 3,03 | 3,03 |
| | | | | akcinė | - | 0,79 | - | 0,83 | - | 5,06 | - |
| | | 1,75–2,2 kg popierinėje pakuotėje | 1 kg | be akcijų | 0,95 | 0,95 | 0,95 | 0,95 | 0,00 | 0,00 | 0,00 |
| | | | | akcinė | - | 0,62 | 0,68 | 0,72 | 5,88 | 16,13 | - |
| | aukščiausios rūšies (550 B-F) | 0,9–1 kg popierinėje pakuotėje | 1 kg | be akcijų | 0,92 | 0,92 | 0,93 | 0,95 | 2,15 | 3,26 | 3,26 |
| | | | | akcinė | - | 0,72 | 0,71 | 0,71 | 0,00 | -1,39 | - |
| | | 1,75–2,2 kg popierinėje pakuotėje | 1 kg | be akcijų | 0,75 | 0,78 | 0,77 | 0,77 | 0,00 | -1,28 | 2,67 |
| | | | | akcinė | - | 0,53 | 0,60 | 0,56 | -6,67 | 5,66 | - |
| Duona | tamsi | be specialių priedų (džiovintų vaisių, riešutų ir kt.) popierinėje arba plastikinėje pakuotėje | 1 kg | be akcijų | 1,79 | 1,82 | 1,82 | 1,82 | 0,00 | 0,00 | 1,68 |
| | akcinė | | | 1,52 | - | 1,80 | 1,34 | -25,56 | - | -11,84 | |
| | šviesi | | 1 kg | be akcijų | 1,36 | 1,43 | 1,43 | 1,38 | -3,50 | -3,50 | 1,47 |
| | batonas | | 1 kg | be akcijų | 1,54 | 1,53 | 1,53 | 1,53 | 0,00 | 0,00 | -0,65 |
| | | | | akcinė | 1,32 | 1,48 | - | - | - | - | |
| Ryžiai | be specialių priedų, plikyti | popierinėje arba plastikinėje pakuotėje | 1 kg | be akcijų | 2,22 | 2,29 | 2,33 | 2,33 | 0,00 | 1,75 | 4,95 |
| | | | | akcinė | - | 1,67 | 1,36 | 1,74 | 27,94 | 4,19 | - |
| Makaronai | spagečiai, plonieji, forminiai ir kt. | plastikinėje pakuotėje | 1 kg | be akcijų | 1,37 | 1,54 | 1,54 | 1,54 | 0,00 | 0,00 | 12,41 |
| | | | | akcinė | - | 1,07 | - | 1,02 | - | -4,67 | - |
| Grikių kruopos | neskaldytos | popierinėje arba plastikinėje pakuotėje | 1 kg | be akcijų | 2,89 | 2,77 | 2,79 | 2,79 | 0,00 | 0,72 | -3,46 |
| Manų kruopos | 1 kg | | be akcijų | 0,94 | 1,10 | 1,11 | 1,11 | 0,00 | 0,91 | 18,09 | |
| Avižinės kruopos | 1 kg | | be akcijų | 0,98 | 0,98 | 0,98 | 0,98 | 0,00 | 0,00 | 0,00 | |
| Avižiniai dribsniai | 1 kg | | be akcijų | - | 1,52 | 1,53 | 1,53 | 0,00 | 0,66 | - | |
| Miežinės kruopos | 1 kg | | be akcijų | 0,65 | 0,68 | 0,70 | 0,70 | 0,00 | 2,94 | 7,69 | |
| Perlinės kruopos | 1 kg | | be akcijų | 0,65 | 0,68 | 0,70 | 0,70 | 0,00 | 2,94 | 7,69 | |
| Skaldyti žirniai | 1 kg | | be akcijų | 1,19 | 1,19 | 1,19 | 1,19 | 0,00 | 0,00 | 0,00 | |

Žuvų produktų vidutinės mažmeninės kainos Lietuvos didžiųjų prekybos tinklų parduotuvėse*

| Produktas | | | Matavimo vnt. | | Vidutinė svertinė kaina, EUR/mat. vnt. | | | | Pokytis, % | | |
|-------------------------|--------------------------------------|--------------------------------|---------------|-----------|--|---------|---------|---------|-------------|-------------|-----------|
| | | | | | 2020 | | 2021 | | savaitės ** | mėnesio *** | metų **** |
| | | | | | 18 sav. | 14 sav. | 17 sav. | 18 sav. | | | |
| Jūrinės lydekos | užšaldytos, be galvų | plastikiniame maišelyje | 1 kg | be akcijų | 4,08 | 4,23 | 4,23 | 4,23 | 0,00 | 0,00 | 3,68 |
| Atlantinės lašišos | šviežios su galvomis, nuo 1 iki 3 kg | nesupakuotos | 1 kg | be akcijų | - | 10,74 | 10,74 | 10,74 | 0,00 | 0,00 | - |
| Menkės filė | užšaldyta | plastikiniame maišelyje | 1 kg | be akcijų | 5,60 | 5,30 | 4,61 | 4,61 | 0,00 | -13,02 | -17,68 |
| Karpiai | šviežiai paskersti | nesupakuotos | 1 kg | be akcijų | - | 6,50 | 6,50 | 6,99 | 7,54 | 7,54 | - |
| Sūdytos silkės | neišdarinėtoms, su galvomis | | 1 kg | be akcijų | 2,95 | 3,06 | 3,14 | 3,14 | 0,00 | 2,61 | 6,44 |
| Jūriniai ešeriai | karštai rūkyti | | 1 kg | be akcijų | 7,82 | 8,09 | 8,09 | 8,09 | 0,00 | 0,00 | 3,45 |
| Skumbrės | šalta rūkytos | supakuotos arba nesupakuotos | 1 kg | be akcijų | 6,13 | 6,13 | 6,09 | 6,09 | 0,00 | -0,65 | -0,65 |
| | | | | akcinė | - | 4,40 | 4,95 | 4,95 | 0,00 | 12,50 | - |
| Žuvų konservai aliejuje | šprotai | 160–240 g skardinėje pakuotėje | 1 kg | be akcijų | 4,96 | 5,98 | 5,98 | 5,98 | 0,00 | 0,00 | 20,56 |
| | skumbrės | | 1 kg | be akcijų | - | 5,61 | 5,61 | 5,61 | 0,00 | 0,00 | - |

Kitų maisto produktų vidutinės mažmeninės kainos Lietuvos didžiųjų prekybos tinklų parduotuvėse*

| Produktas | | | Matavim- mo vnt. | | Vidutinė svertinė kaina, EUR/mat. vnt. | | | | Pokytis, % | | |
|-------------------|---|---|---------------------|-----------|---|---------|---------|---------|----------------|----------------|--------------|
| | | | | | 2020 | | 2021 | | savaitės ** | mėnesio *** | metų **** |
| | | | | | 18 sav. | 14 sav. | 17 sav. | 18 sav. | | | |
| Cukrus | popierinėje arba plastikinėje pakuotėje | | 1 kg | be akcijų | 0,87 | 0,87 | 0,87 | 0,87 | 0,00 | 0,00 | 0,00 |
| Geriamasis vanduo | negazuotas, be priedų | 1,5 l plastikiniame butelyje | 1 l | be akcijų | 0,37 | 0,36 | 0,37 | 0,37 | 0,00 | 2,78 | 0,00 |
| | | | | akcinė | 0,21 | 0,31 | - | - | - | - | - |
| Maistinis aliejus | rapsų | 0,9–1 l plastikiniame butelyje | 1 l | be akcijų | 2,97 | 2,62 | 2,68 | 2,68 | 0,00 | 2,29 | -9,76 |
| | | | | akcinė | 1,86 | - | 1,93 | 2,23 | 15,54 | - | 19,89 |
| | saulėgrąžų | 1 l | be akcijų | 3,00 | 3,15 | 3,15 | 3,15 | 0,00 | 0,00 | 5,00 | |
| | | | akcinė | 1,70 | - | 2,16 | 2,16 | 0,00 | - | 27,06 | |
| Medus | natūralus | plastikiniame indelyje | 1 kg | be akcijų | 5,69 | 5,79 | 5,79 | 5,79 | 0,00 | 0,00 | 1,76 |
| | | stikliniame indelyje | 1 kg | be akcijų | 6,33 | 6,13 | 6,13 | 6,13 | 0,00 | 0,00 | -3,16 |
| Druska | joduota | popierinėje arba plastikinėje pakuotėje | 1 kg | be akcijų | 0,34 | 0,35 | 0,35 | 0,35 | 0,00 | 0,00 | 2,94 |
| | be priedų | 1 kg | be akcijų | 0,32 | 0,30 | 0,31 | 0,31 | 0,00 | 3,33 | -3,13 | |

* nuo 2020 03 20 iki 2020 06 05 ir nuo 2020 10 26 informacija rengiama pagal UAB „Lidl Lietuva“, UAB „Maxima LT“, UAB „Norfos mažmena“, UAB „Palink“ ir UAB „Rimi Lietuva“ prekybos tinklų interneto svetainių ir kitų šaltinių informaciją. Apskaičiuojant vidutines svertines produktų kainas, neįtraukiamos prekybos tinklų privačių prekių ženklų produktų kainos.

** lyginant 2021 m. 18 savaitę su 17 savaitę

*** lyginant 2021 m. 18 savaitę su 14 savaitę

**** lyginant 2021 m. 18 savaitę su 2020 m. 18 savaitę

Šaltinis: ŽŪIKVC (LŽŪMPRIS)

Šaltinių sutrumpinimai

| | |
|----------|---|
| AMA | – Agrarmarkt Austria, Austrija |
| AMI | – Agrarmarkt Informations, Vokietija |
| CDR | – Centrum Doradztwa Rolniczego w Brwinowie, Lenkija |
| EK | – Europos Komisija |
| EKI | – Eesti Konjunkturiinstituut, Estija |
| EUROSTAT | – Europos Sąjungos (ES) statistikos agentūra |
| ICIS | – Chemical Industry New & Chemical Market Intelligence, D. Britanija |
| IGC | – International Grains Council, D. Britanija |
| LDAA | – Lietuvos daržovių augintojų asociacija |
| LIFFE | – London International Financial Future Exchange, D. Britanija |
| LVAEI | – Latvijas Valsts Agraras Ekonomikas Instituts, Latvija |
| LŽŪMPRRA | – Lietuvos žemės ūkio ir maisto produktų rinkos reguliavimo agentūra |
| LŽŪMPRIS | – Lietuvos žemės ūkio ir maisto produktų rinkos informacinė sistema |
| MD | – Muitinės departamentas prie Lietuvos Respublikos finansų ministerijos |
| STD | – Statistikos departamentas prie Lietuvos Respublikos vyriausybės |
| USDA | – United States Department of Agriculture, JAV |
| VMVT | – Valstybinė maisto ir veterinarijos tarnyba |
| WAPA | – Pasaulinė obuolių ir kriaušių asociacija |
| ZSRIR | – Zintegrowany System Rolniczej Informacji Rynkowej, Lenkija |
| ŽŪIKVC | – VĮ Žemės ūkio informacijos ir kaimo verslo centras |
| ŽŪM | – Lietuvos Respublikos žemės ūkio ministerija |

Kopijavimas ar publikavimas viso leidinio ar jo dalies be raštiško leidėjo sutikimo yra draudžiamas

© „Agro RINKA“

Leidėjas: VĮ Žemės ūkio informacijos ir

kaimo verslo centras

Vinco Kudirkos g. 18, Vilnius

Tel. (8 5) 266 0601

El. paštas agrorinka@vic.lt

<http://www.vic.lt/ris>

Tiražas 20 egz.

Spausdino VĮ Žemės ūkio informacijos ir kaimo verslo centras

Vinco Kudirkos g. 18, LT-03105 Vilnius, tel. (8 5) 266 0601