



Agro RINKA

ISSN 2351-5856

DVISAVAITINIS OFICIALUSIS INFORMACINIS STATISTINIS LEIDINYS

2021 m. birželio 14 d.

Nr. 10 (380)

TURINYS



Grūdų ir rapsų rinka1-5



Kiaulienos, jautienos ir avienos rinka6-12



Paukštienos ir kiaušinių rinka.....13-15



Pieno ir pieno gaminių rinka16-27



Bulvių, daržovių ir vaisių rinka28-29



Ekologiškų produktų rinka30-32



Maisto produktų mažmeninė rinka33-36

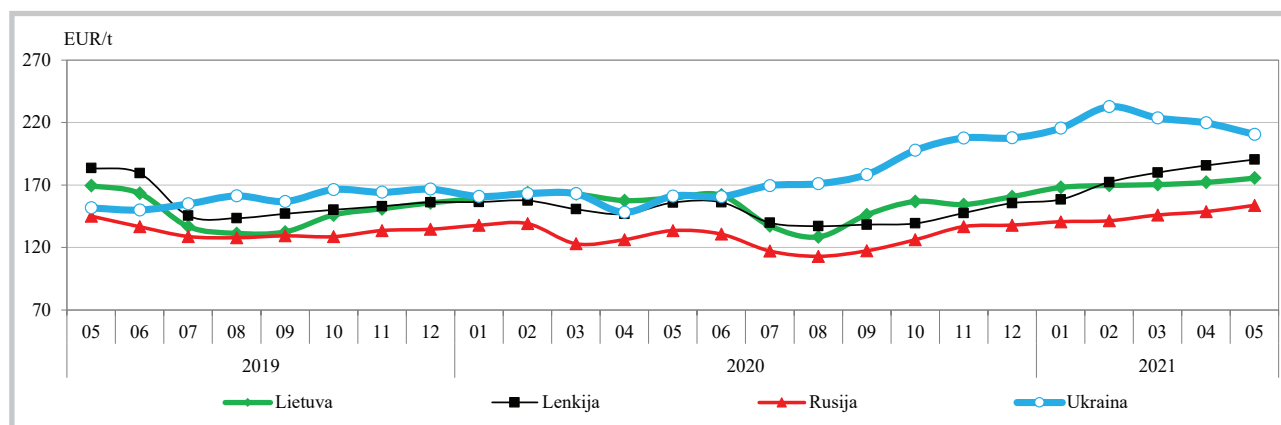
Grūdų ir rapsų rinka

Lietuvoje šių metų birželio pradžioje kviečių, pašarinių miežių ir rapsų supirkimo kainos padidėjo. Lietuvos grūdų supirkimo įmonės 2021 m. 22 savaitę (05 31–06 06) kviečius supirko vidutiniškai po 211,89 EUR/t. Palyginti su kaina, buvusia prieš savaitę (21 savaitę (05 24–30)), ji padidėjo 5,35 proc. bei buvo 9,07 proc. didesnė negu prieš metus (2020 m. 22 savaitę (05 25–31)). Analizuojamu laikotarpiu pašariniai miežiai (II klasės) buvo superkami vidutiniškai po 178,91 EUR/t – 2,50 proc. didesne kaina negu prieš

savaitę, bei 11,10 proc. didesne kaina negu prieš metus. Rapsai šių metų birželio mėnesio pradžioje buvo superkami vidutiniškai po 509,43 EUR/t – atitinkamai 3,01 proc. ir net 38,11 proc. didesne kaina negu prieš savaitę ir metus.

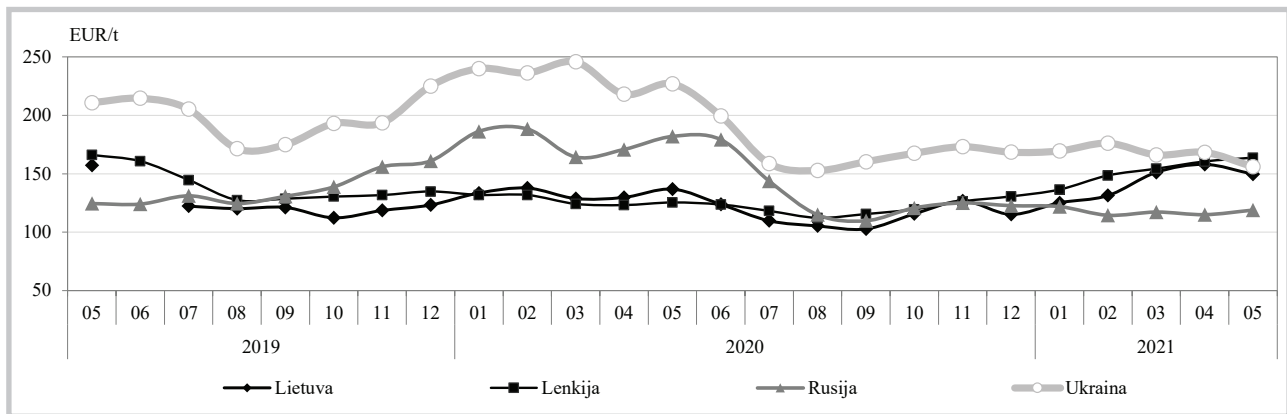
Tačiau kvietrugių vidutinė supirkimo kaina birželio pradžioje, palyginti su kaina buvusia gegužės mėnesio pabaigoje, sumažėjo 10,38 proc. (iki 149,43 EUR/t) ir buvo 4,08 proc. mažesnė negu prieš metus tuo pačiu laikotarpiu. Rugių vidutinė supirkimo kaina taip pat sumažėjo – ji 22 savaitę

Pašarinių miežių kainos Lietuvoje, Lenkijoje, Rusijoje ir Ukrainoje 2019–2021 m., EUR/t*





Rugių kainos Lietuvoje, Lenkijoje, Rusijoje ir Ukrainoje 2019–2021 m., EUR/t*



* kainos (EUR) pateiktos pagal atitinkamos datos ECB valiutų kursą

Šaltiniai: ŽŪIKVC (LŽŪMPRIS), ZSRIR, SovEcon, Agroperspectiva

sudarė 133,83 EUR/t ir, palyginti su 21 savaitė, sumažėjo 10,71 proc., bei buvo 6,08 proc. mažesnė negu 2020 m. 22 savaitė.

ES šalyse 2021 m. prognozuojamas didesnis grūdų ir rapsų derlius. Europos Sąjungos grūdų prekybos asociacijos (toliau – „Coceral“) 2021 m. gegužės mėn. duomenimis, ES šalyse 2021 m. prognozuojamas 291,16 mln. t grūdų derlius, tai būtų 7,67 mln. t daugiau nei buvo prognozuota 2021 m. kovo mėn. ir 13,07 mln. t daugiau, palyginti su 2020 m.

„Coceral“ naujausios prognozės duomenimis, ES šalyse 2021 m. minkštųjų kviečių derlius turėtų sudaryti 130,94 mln. t, tai 4,33 mln. t daugiau nei buvo prognozuota 2021 m. kovo mėn., bei 12,26 mln. t daugiau nei buvo 2020 m. Minkštųjų kviečių derliaus prognozė padidinta dėl laukiamo didesnio minkštųjų kviečių derlingumo Balkanų šalyse ir Ispanijoje.

„Coceral“ gegužės mėn. padidino 2021 m. miežių derliaus prognozę ES šalyse iki 55,39 mln. t, tai būtų 915 tūkst. t daugiau nei buvo prognozuota

tęsinys 5 psl.

Grūdų ir rapsų vidutinės savaitinės supirkimo kainos (iš augintojų ir kitų vidaus rinkos ūkio subjektų) Lietuvoje, EUR/t (be PVM)

Grūdai	Data	2020		2021				Pokytis, %					
		22 sav. (05 25–31)		20 sav. (05 17–23)		21 sav. (05 24–30)		22 sav. (05 31–06 06)		savaitės***		metų****	
		be NP*	su NP**	be NP*	su NP**	be NP*	su NP**	be NP*	su NP**	be NP*	su NP**	be NP*	su NP**
Kviečiai		194,56	194,27	216,93	216,83	201,20	201,13	211,93	211,89	5,33	5,35	8,93	9,07
ekstra		196,55	196,40	212,67	212,29	206,26	206,19	216,32	216,30	4,88	4,91	10,06	10,13
I klasės		188,52	188,00	211,48	211,34	182,80	182,77	211,73	211,62	15,82	15,78	12,31	12,56
II klasės		195,46	194,78	224,01	223,96	210,75	210,69	206,14	206,10	-2,19	-2,18	5,46	5,81
III klasės		•	•	206,80	206,79	206,18	205,70	221,91	221,77	7,63	7,81	-	-
IV klasės		185,54	185,50	184,91	184,60	192,61	192,49	189,91	189,81	-1,40	-1,39	2,36	2,32
Rugiai		142,52	142,50	•	•	150,16	149,88	136,17	133,83	-9,32	-10,71	-4,46	-6,08
I klasės		142,41	142,38	-	-	•	•	-	-	-	-	-	-
II klasės		•	•	•	•	150,11	149,81	136,17	133,83	-9,28	-10,67	-	-
Miežiai		163,45	163,08	178,53	178,84	183,53	183,76	187,24	187,12	2,02	1,83	14,56	14,75
I klasės		-	-	170,76	170,76	•	•	•	•	-	-	-	-
II klasės		161,25	161,04	176,12	176,07	174,62	174,55	178,91	178,91	2,46	2,50	10,95	11,10
salykliniai		•	•	•	•	187,26	187,60	197,06	196,80	5,23	4,91	-	-
Avižos		152,98	152,87	126,07	126,48	125,81	125,66	143,08	141,99	13,72	13,00	-6,47	-7,12
Grikliai		•	•	•	•	•	•	•	•	-	-	-	-
Kvietrugiai		155,89	155,79	162,61	162,56	166,97	166,73	149,43	149,43	-10,51	-10,38	-4,15	-4,08
Kukurūzai		167,98	167,98	226,46	226,46	206,42	206,42	199,36	199,36	-3,42	-3,42	18,69	18,69
Žirniai		189,19	188,72	219,02	218,32	201,27	200,60	227,13	227,02	12,85	13,17	20,06	20,30
Pupos		•	•	•	•	215,58	215,58	•	•	-	-	-	-
Rapsai		368,86	368,86	474,82	474,82	494,56	494,56	509,43	509,43	3,01	3,01	38,11	38,11

* kaina be nuoskaitų (prieš valymą ir džiovinimą) ir priemokų; ** kaina su nuoskaitomis (po valymo ir džiovinimo) ir priemokomis

*** lyginant 2021 m. 22 savaitę su 21 savaitė; **** lyginant 2021 m. 22 savaitę su 2020 m. 22 savaitė

• – konfidencialūs duomenys. Pastaba. Grūdų bei aliejinių augalų sėklų 20 ir 21 savaitžių supirkimo kainos patikslintos 2021 06 10

Šaltinis: ŽŪIKVC (LŽŪMPRIS)



Grūdinių augalų pasėlių plotai, derlingumas ir derlius ES šalyse 2020 m. ir 2021 m.**

Valstybės	Metai	Minkštieji kviečiai			Miežiai			Grūdai, iš viso*		
		plotas, tūkst. ha	derlingumas, t/ha	derlius, tūkst. t	plotas, tūkst. ha	derlingumas, t/ha	derlius, tūkst. t	plotas, tūkst. ha	derlingumas, t/ha	derlius, tūkst. t
Austrija	2020	261	6,1	1 592	135	6,5	878	761	7,4	5 632
	2021	252	5,5	1 386	132	6,3	832	754	6,8	5 151
Belgija	2020	218	8,4	1 838	56	7,7	431	344	8,4	2 891
	2021	215	8,2	1 769	56	7,5	422	340	8,4	2 859
Danija	2020	502	8,2	4 116	653	6,4	4 179	1 366	7,0	9 565
	2021	534	8,0	4 272	617	6,0	3 702	1 351	6,8	9 148
Suomija	2020	210	3,4	714	458	3,5	1 604	1 052	3,5	3 706
	2021	239	4,0	955	439	3,9	1 710	1 058	3,8	3 965
Prancūzija	2020	4 262	6,8	29 152	1 972	5,3	10 392	8 656	6,5	56 643
	2021	5 000	7,2	36 000	1 800	6,3	11 340	9 159	7,2	65 622
Vokietija	2020	2 800	7,9	21 993	1 678	6,5	10 852	6 078	7,1	43 208
	2021	2 950	8,0	23 453	1 680	6,8	11 374	6 064	7,3	44 061
Graikija	2020	110	2,4	264	180	2,8	504	770	3,8	2 915
	2021	120	2,4	288	150	2,7	405	840	3,9	3 269
Airija	2020	47	9,0	423	195	7,5	1 463	267	7,8	2 068
	2021	66	10,6	696	175	8,3	1 451	262	8,9	2 322
Italija	2020	530	5,3	2 809	250	3,9	975	2 819	5,1	14 470
	2021	520	5,4	2 808	230	3,9	886	2 850	5,1	14 396
Nyderlandai	2020	110	8,7	957	39	7,0	273	165	8,3	1 377
	2021	120	9,5	1 140	34	8,0	272	171	9,3	1 586
Portugalija	2020	24	2,2	54	17	3,1	52	189	4,8	901
	2021	24	2,5	59	17	2,4	41	188	4,4	829
Ispanija	2020	1 659	4,3	7 134	2 762	4,1	11 379	5 923	4,3	25 369
	2021	1 690	4,0	6 760	2 745	3,7	10 157	5 967	4,0	23 676
Švedija	2020	453	7,3	3 285	300	5,3	1 575	1 012	6,1	6 164
	2021	465	7,3	3 371	295	5,4	1 581	990	6,2	6 137
Kipras	2017	-	-	-	34	1,6	55	43	1,5	64
	2018	-	-	-	34	1,6	55	39	1,6	64
Čekija	2020	799	6,1	4 906	332	5,5	1 816	1 385	6,0	8 343
	2021	790	6,4	5 017	337	5,5	1 867	1 379	6,1	8 362
Estija	2020	167	5,3	886	131	4,3	561	367	4,6	1 683
	2021	182	4,8	875	124	4,0	496	376	4,3	1 602
Vengrija	2020	933	5,4	5 010	260	5,5	1 435	2 321	6,6	15 351
	2021	920	5,7	5 244	246	5,6	1 373	2 335	6,6	15 360
Latvija	2020	497	5,3	2 609	84	3,8	319	735	4,7	3 420
	2021	515	4,8	2 472	79	3,8	300	741	4,3	3 197
Lietuva***	2020	890	5,0	4 462	164	3,7	601	1 368	4,4	5 980
	2021	947	4,8	4 546	163	3,8	621	1 412	4,3	6 063
Malta	2017	-	-	-	1	2,7	3	3	4,0	12
	2018	-	-	-	1	2,7	3	3	4,0	12
Lenkija	2020	2 472	4,8	11 964	978	3,9	3 834	7 806	4,3	33 217
	2021	2 450	4,7	11 515	985	3,7	3 645	7 780	4,1	31 717
Slovakija	2020	353	5,6	1 959	131	5,2	681	752	6,0	4 589
	2021	360	5,4	1 955	137	4,8	662	779	5,8	4 520
Slovėnija	2020	33	4,9	163	23	4,0	92	101	5,9	594
	2021	33	5,0	165	23	4,0	92	101	5,9	597
Rumunija	2020	2 015	3,1	6 247	365	3,0	1 077	5 221	3,3	17 291
	2021	2 115	4,3	9 095	360	3,6	1 303	5 355	4,3	22 872
Bulgarija	2020	1 120	4,4	4 872	125	4,3	531	1 849	4,9	9 019
	2021	1 135	5,5	6 186	124	4,6	565	1 874	5,7	10 717
Kroatija	2020	175	5,1	893	56	4,2	238	504	5,9	2 992
	2021	175	5,2	910	56	4,3	240	504	6,1	3 054
Iš viso	2020	20 640	5,8	118 302	11 379	4,9	55 810	51 891	5,4	278 088
	2021	21 817	6,0	130 936	11 039	5,0	55 392	52 673	5,5	291 156

* grūdai, įskaitant kviečius, miežius, kukurūzus, rugius, avižas, sorgas ir kvietrugius

** 2021 m. gegužės mėnesio duomenys

*** 2020 metų duomenys paimti iš Lietuvos statistikos departamento

Šaltinis: IGC

Grūdų ir rapsų vidutinės kainos (*augintojų*) ES šalyse, EUR/t

Valstybė	Data	2020		2021			Pokytis, %	
		21 sav. (05 18–24)	18 sav. (05 03–09)	19 sav. (05 10-16)	20 sav. (05 17–23)	21 sav. (05 24–30)	savaitės*	metų**
Maistiniai kviečiai								
Belgija		207,00	252,00	267,00	266,00	261,00	-1,88	26,09
Bulgarija		174,94	199,20	199,85	199,85	199,99	0,07	14,32
Čekija		171,05	216,71	212,79	-	212,26	-	24,09
Vokietija		188,80	243,80	246,63	240,75	250,50	4,05	32,68
Graikija		-	235,00	207,50	180,00	240,00	33,33	-
Ispanija		188,65	235,71	237,11	235,43	231,54	-1,65	22,74
Prancūzija		196,93	239,80	240,63	246,93	206,50	-16,37	4,86
Kroatija		165,00	202,32	203,20	200,97	181,02	-9,93	9,71
Italija		195,33	233,51	234,41	234,06	233,51	-0,23	19,55
Lietuva		182,11	197,74	204,38	209,90	189,48	-9,73	4,05
Vengrija		162,98	208,47	204,07	208,34	212,10	1,80	30,14
Austrija		-	215,00	-	219,50	-	-	-
Lenkija		186,28	213,84	216,81	216,09	-	-	-
Portugalija		222,33	284,00	-	-	-	-	-
Rumunija		178,05	189,56	194,53	192,98	216,80	12,34	21,77
Slovėnija		184,14	223,35	226,59	226,59	233,00	2,83	26,53
Slovakija		170,57	186,40	185,43	182,10	179,02	-1,69	4,95
Suomija		160,00	186,00	186,00	189,00	189,00	0,00	18,13
Švedija		190,09	224,70	223,05	216,39	217,64	0,58	14,49
Pašariniai kviečiai								
Belgija		200,00	245,00	260,00	259,00	254,00	-1,93	27,00
Bulgarija		168,73	194,30	193,44	193,44	193,44	0,00	14,65
Vokietija		189,00	238,20	246,75	233,75	252,00	7,81	33,33
Estija		-	192,93	214,49	199,13	214,98	7,96	-
Graikija		185,00	215,00	215,00	210,00	220,00	4,76	18,92
Airija		-	252,00	254,33	251,67	250,00	-0,66	-
Lietuva		180,79	179,23	184,85	178,18	181,69	1,97	0,50
Vengrija		150,31	198,46	190,62	194,66	-	-	-
Olandija		202,00	250,00	253,50	260,00	253,00	-2,69	25,25
Austrija		-	215,00	-	215,00	-	-	-
Lenkija		185,38	212,55	214,62	216,59	-	-	-
Portugalija		205,33	260,00	255,00	245,00	250,00	2,04	21,75
Rumunija		154,91	201,20	204,57	209,92	211,69	0,84	36,65
Pašariniai miežiai								
Belgija		168,00	238,00	253,00	254,00	253,00	-0,39	50,60
Bulgarija		155,95	143,16	143,16	143,16	143,16	0,00	-8,20
Vokietija		159,56	231,00	232,17	237,50	194,00	-18,32	21,58
Estija		144,37	161,25	184,20	174,32	183,22	5,11	26,91
Graikija		170,00	222,50	195,00	250,00	195,00	-22,00	14,71
Ispanija		157,18	211,28	215,34	214,60	210,30	-2,00	33,80
Prancūzija		163,30	214,30	225,63	225,63	221,00	-2,05	35,33
Airija		-	230,33	232,67	235,00	231,67	-1,42	-
Italija		160,90	213,80	204,33	213,00	-	-	-
Lietuva		147,66	175,67	179,96	175,94	172,40	-2,01	16,75
Vengrija		-	132,00	174,44	174,24	168,64	-3,22	-
Olandija		171,00	240,00	250,00	258,00	256,00	-0,78	49,71
Austrija		134,00	195,00	-	200,00	202,50	1,25	51,12
Lenkija		160,63	189,89	192,59	194,24	-	-	-
Portugalija		-	235,00	240,00	230,00	230,00	0,00	-
Rumunija		-	178,81	170,52	-	164,58	-	-
Suomija		127,00	152,00	152,00	164,00	164,00	0,00	29,13
Maistiniai rugiai								
Čekija		-	170,72	164,39	-	-	-	-
Vokietija		163,00	203,67	205,75	218,00	221,50	1,61	35,89
Estija		-	-	-	135,83	174,03	28,12	-

lentelės tęsinys 5 psl.



4 psl. lentelės tęsinys

Valstybė	Data	2021				Pokytis, %		
		2020 21 sav. (05 18–24)	18 sav. (05 03–09)	19 sav. (05 10–16)	20 sav. (05 17–23)	21 sav. (05 24–30)	savaitės*	metų**
Maistiniai rugiai								
Austrija		154,50	180,75	-	183,75	177,00	-3,67	14,56
Lenkija		119,67	168,89	170,20	169,43	-	-	-
Rapsai								
Vokietija		354,38	531,88	540,64	541,58	535,30	-1,16	51,05
Estija		346,89	-	439,63	-	-	-	-
Latvija		392,78	430,16	397,81	415,51	427,96	3,00	8,96
Lietuva		355,91	465,18	-	512,78	-	-	-
Lenkija		378,54	493,21	498,51	498,44	475,35	-4,63	25,57

* lyginant 2021 m. 21 savaitę su 20 savaitę

Šaltiniai: ŽŪIKVC (LŽŪMPRIŠ), EK, AMI, ZSRIR, LVAEI, EKI

** lyginant 2021 m. 21 savaitę su 2020 m. 21 savaitę

Pastaba. Lietuvos maistinių ir pašarinių kviečių, pašarinių miežių, maistinių rugių ir rapsų 18, 19 ir 20 savaičių kainos patikslintos 2021 06 07

2021 m. kovo mėn., bet 517 tūkst. t mažiau, palyginti su 2020 m. Miežių derliaus padidėjimo tikimasi beveik visose ES šalyse. 2021 m. rugių derliaus prognozė ES šalyse padidinta nuo 7,83 mln. t iki 7,96 mln. t ir tai būtų 1 mln. t mažiau, palyginti su 2020 m., o avių padidinta nuo 7,90 mln. t iki 8,16 mln. t, bet tai būtų 324 tūkst. t mažiau nei 2020 m.

„Coceral“ kukurūzų derliaus prognozę anali-

zuojamu laikotarpiu ES šalyse padidino 1,23 mln. t (iki 64,75 mln. t). 2020 m. kukurūzų derlius sudarė 62,49 mln. t. Didesnis kukurūzų derlius prognozuojamas Balkanų šalyse.

2021 m. rapsų derliaus prognozė ES šalyse šių metų gegužės mėn. duomenimis, padidinta 77 tūkst. t (iki 16,64 mln. t), tai būtų 511 tūkst. t daugiau, palyginti su 2020 m. Didesnis rapsų derlius prognozuojamas Balkanų šalyse.

Šaltiniai: ŽŪIKVC (LŽŪMPRIŠ) ir „Coceral“

Ateities sandorių kviečių, kukurūzų ir rapsų kainos tarptautinėse biržose 2021 05 10–2021 06 06, EUR/t*

Grūdinė kultūra, birža	Pristatymo mėnuo	19 sav. (05 10–16)	20 sav. (05 17–23)	21 sav. (05 24–30)	22 sav. (05 31–06 06)	Savaitės** kainos pokytis, %
Maistiniai kviečiai						
MATIF	rugsėjis 2021	219,75	212,00	211,75	216,25	2,13
	gruodis 2021	218,75	210,50	210,00	215,00	2,38
	kovas 2022	219,75	211,25	210,50	215,50	2,38
	gegužė 2022	220,25	211,50	211,00	216,00	2,37
	rugsėjis 2022	200,25	198,50	200,00	202,50	1,25
Pašariniai kviečiai						
LIFFE	liepa 2021	240,75	230,32	227,73	235,88	3,58
	lapkritis 2021	212,81	203,41	202,75	205,34	1,28
	sausis 2022	211,65	207,29	205,42	207,32	0,92
	kovas 2022	213,04	208,33	206,64	208,48	0,89
	gegužė 2022	214,84	209,78	208,56	210,34	0,86
	liepa 2022	209,38	205,90	205,19	206,97	0,87
Kukurūzai						
MATIF	birželis 2021	254,25	252,50	271,00	285,00	5,17
	rugpjūtis 2021	246,00	245,50	261,50	256,25	-2,01
	lapkritis 2021	215,50	208,00	202,75	208,75	2,96
	sausis 2022	218,00	210,25	202,25	208,50	3,09
	kovas 2022	213,25	209,00	204,00	209,00	2,45
Rapsai						
MATIF	rugpjūtis 2021	541,75	522,50	517,00	538,50	4,16
	lapkritis 2021	531,00	512,65	509,50	531,50	4,32
	vasaris 2022	521,50	504,50	499,75	521,00	4,25
	gegužė 2022	517,00	499,75	496,25	516,50	4,08
	rugpjūtis 2022	446,75	440,00	425,00	440,00	3,53

LIFFE – London International Financial Future Exchange (Didžioji Britanija); MATIF – The International French Futures and Options Exchange (Prancūzija)

* kainos (EUR) pateiktos pagal atitinkamos datos ECB valiutų santykį; ** lyginant 2021 m. 22 savaitę su 21 savaitę

Pastaba. Kainos nurodomos FOB sąlygomis

Šaltinis: Tarptautinės biržos



Kiaulienos, jautienos ir avienos rinka

2021 m. galvijų supirkimo kaina auga Lietuvoje ir daugumoje kitų ES šalių. Lietuvoje vidutinė supirktų ir suklasifikuotų pagal SEUROP skerdenų klasifikavimo skalę galvijų kaina nuo šių metų pradžios vis didėja: vasario mėn., palyginti su sausio mėn., ji buvo 0,92 proc. didesnė, kovo mėn. atitinkamai 2,56 proc., balandžio mėn. – 1,41 proc. ir gegužės mėn., palyginti su balandžio mėn. – 0,13 proc. ir sudarė 256,19 EUR/100 kg skerdenų. Šių metų (sausio 1–gegužės 31 d.) bendra vidutinė supirktų ir suklasifikuotų pagal SEUROP skerdenų klasifikavimo skalę galvijų kaina sudarė 251,47 EUR/100 kg skerdenų svorio ir, palyginti su 2020 m. tuo pačiu laikotarpiu, buvo 3,78 proc. aukštesnė. Kainų augimas pastebimas ir kaimyninėse valstybėse: Latvijoje galvijų supirkimo kaina analizuojamu laikotarpiu padidėjo 6,85 proc., Lenkijoje 9,07 proc., o bendra vidutinė ES galvijų supirkimo kaina – 5,51 proc. ir sudarė 345,35 EUR/100 kg skerdenų.

Lietuvoje per penkis šių metų mėnesius iš viso buvo paskersta ir suklasifikuota pagal SEUROP skerdenų klasifikavimo skalę 51,985 tūkst. galvijų – 0,71 proc. daugiau nei 2020 m. tuo pačiu laikotarpiu. Analizuojamu laikotarpiu E raumeningumo klasės skerdenos sudarė 0,08 proc. (palyginimui 2020 m. 0,08 proc.), U – 4,35 proc. (3,65 proc.), R – 15,08 proc. (14,47 proc.), O – 47,90 proc. (46,37 proc.) ir P – 32,59 proc. (35,44 proc.). Vidutinis 2021 m. paskersto ir suklasifikuoto galvio skerdenos svoris sudarė 303,96 kg – ir buvo 2,55 proc. didesnis nei 2020 m.

2021 m. sausio–balandžio mėn. kiaulių ir paršelių importas į Vokietiją sumažėjo penktadaliu. Per pirmus šių metų keturis mėn. į Vokietiją kiaulių ir paršelių buvo importuota 3,8 mln. vnt., t. y. penktadaliu mažiau nei 2020 m. tuo pačiu laikotarpiu. Analizuojamu laikotarpiu

Danija kiaulių ir paršelių į Vokietiją eksportavo 2,15 mln. vnt. – 1 proc. daugiau, palyginti su 2020 m. sausio–balandžio mėn., o Nyderlandai į Vokietiją tuo pačiu laikotarpiu kiaulių ir paršelių eksportą sumažino 26 proc. (iki 1,58 mln. vnt.). Belgijos ir Čekijos eksportas į Vokietiją analizuojamu laikotarpiu sumažėjo atitinkamai 79 proc. (iki 78 tūkst. vnt.) ir 45 proc. (iki 16 tūkst. vnt.).

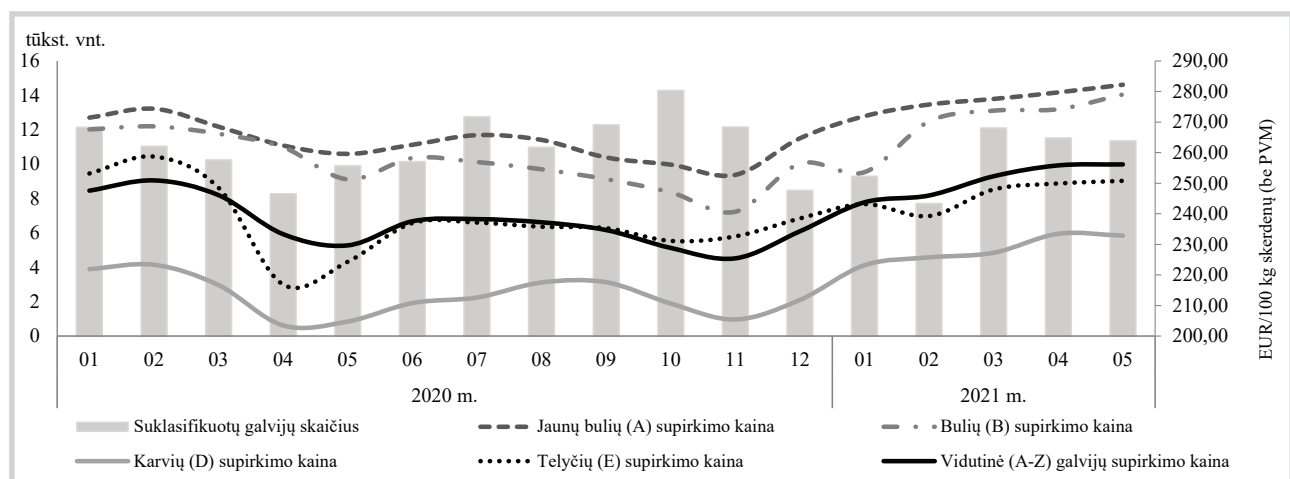
ES avienos ir ožkienos rinkos prognozės 2021 m. Avienos ir ožkienos rinkoje jaučiamas pasiūlos trūkumas tiek pasaulyje, tiek ir ES šalyse, todėl šios rūšies mėsos kainos yra gana aukštos. Prognozuojama, kad 2021 m. ES šalyse avienos ir ožkienos gamyba turėtų sumažėti apie 1 proc., labiausiai dėl ES šalyse avių bandos dydžio sumažėjimo per pastaruosius metus. Įvestos priemonės dėl COVID-19 ir maisto paslaugų uždarymas ir toliau daro įtaką šios rūšies mėsos paklausai.

ES šalių avienos ir ožkienos *eksportas* 2020 m. padidėjo beveik 3 proc. Didesni šios mėsos kiekiai buvo eksportuoti į Šveicariją ir į kai kurias šalis Viduriniuose Rytuose, kompensuodamos eksporto į Jungtinę Karalystę (-7 proc.), Libiją, Libaną ir Turkiją sumažėjimą. Numatoma, kad vidaus pasiūlos trūkumas ir gana aukštos kainos 2021 m. turėtų stabilizuoti ES avienos ir ožkienos eksportą.

ES avienos ir ožkienos *importas* 2020 m. sumažėjo 7,2 proc., nors Australijos eksportas į ES padidėjo. Importas iš Jungtinės Karalystės 2020 m. I pusmetį sumažėjo, tačiau tai iš dalies kompensavo palankesnė antroji pusė, kuri per metus siekė 8 proc. Importas iš Naujosios Zelandijos sumažėjo 9 proc., dėl nepalankių oro sąlygų, didesnių siuntimo išlaidų ir patrauklesnių rinkų Azijoje. Manoma, kad tokia padėtis greičiausiai išliks ir 2021 m., dėl to ES avienos ir ožkienos importas papildomai sumažės apie 3 proc.

Šaltiniai: ŽŪIKVC (LŽŪMPRIŠ), EK ir AMI

Galvijų skerdimo duomenys Lietuvoje



Šaltinis: ŽŪIKVC (LŽŪMPRIŠ)



Galvijų skerdimai Lietuvos įmonėse

Galvijai	Skerdimai, vnt.						Vidutinis galvijų skerdenų*** svoris, kg		
	2020	2021		pokytis, %		2020	2021	pokytis, %	
	balandis	vasaris	kovas	balandis	mėnesio*	metų**	balandis	balandis	metų**
Veršeliai iki 8 mėn.	423	484	852	602	-29,34	42,32	43,14	39,93	-7,44
Jaunų galvijų prieauglis nuo 8 iki 12 mėn.	71	22	56	79	41,07	11,27	176,85	231,03	30,64
Buliukai nuo 12 iki 24 mėn.	3 108	2 476	4 220	3 724	-11,75	19,82	319,27	322,38	0,98
Buliai nuo 24 mėn.	918	533	1 099	1 347	22,57	46,73	329,04	330,06	0,31
Jaučiai nuo 12 mėn.	6	4	21	20	-4,76	233,33	303,33	300,95	-0,79
Telyčios nuo 12 mėn. iki apsiveršavimo	1 359	1 211	2 245	1 967	-12,38	44,74	269,64	282,64	4,82
Karvės bent vieną kartą apsiveršavusios arba nuo 36 mėn.	3 874	4 136	5 555	5 215	-6,12	34,62	279,54	287,95	3,01
Iš viso:	9 759	8 866	14 048	12 954	-7,79	32,74	291,08	296,15	1,74

* lyginant 2021 m. balandžio mėn. su 2021 m. kovo mėn.; * lyginant 2021 m. balandžio mėn. su 2020 m. balandžio mėn.

*** paskerstų supirktų ir savų užaugintų galvijų skerdenų svoris, kg

Šaltinis: ŽŪIKVC (LŽŪMPRIŠ)

Galvijų supirkimo kainos Lietuvos įmonėse, EUR/100 kg gyvojo svorio (be PVM)

Galvijai	2020	2021		Pokytis, %		
	balandis	vasaris	kovas	balandis	mėnesio*	metų**
Veršeliai iki 8 mėn.	178,20	187,40	186,29	188,96	1,43	6,04
Jaunų galvijų prieauglis nuo 8 iki 12 mėn.	●	95,53	113,36	94,00	-17,08	-
Buliukai nuo 12 iki 24 mėn.	132,58	143,79	144,01	143,53	-0,33	8,26
Buliai nuo 24 mėn.	135,18	139,88	142,78	142,66	-0,08	5,53
Jaučiai nuo 12 mėn.	●	●	●	●	-	-
Telyčios nuo 12 mėn. iki apsiveršavimo	103,30	116,82	122,37	122,11	-0,21	18,21
Karvės bent vieną kartą apsiveršavusios arba nuo 36 mėn.	86,44	99,21	100,17	104,18	4,00	20,52
Vidutinė kaina:	109,75	117,16	121,82	123,27	1,19	12,32

* lyginant 2021 m. balandžio mėn. su 2021 m. kovo mėn.; * lyginant 2021 m. balandžio mėn. su 2020 m. balandžio mėn.; ● – konfidencialūs duomenys
Pastaba. Vidutinės kainos skaičiuojamos svertiniu būdu, įskaitant įmonių ir (arba) ūkių supirktų galvijų, skerdziamų pagal paslaugą kitoje skerdykloje, vertę

Šaltinis: ŽŪIKVC (LŽŪMPRIŠ)

Kiaulių (E klasės) supirkimo kainos Europos Sąjungos valstybėse, EUR/100 kg skerdenų (be PVM)

Valstybė	2020	2021				Pokytis, %	
	Data 21 sav. (05 18–24)	18 sav. (05 03–09)	19 sav. (05 10–16)	20 sav. (05 17–23)	21 sav. (05 24–30)	savaitės*	metų**
Lietuva	141,72	143,91	144,93	149,10	156,76	5,14	10,61
Lenkija	149,08	144,13	146,97	160,27	165,73	3,41	11,17
Latvija	142,42	149,46	149,99	155,11	165,78	6,88	16,40
Estija	169,15	153,21	151,68	151,71	154,60	1,90	-8,60
Slovakija	146,64	138,66	138,80	142,92	151,96	6,33	3,63
Slovėnija	173,01	164,36	165,44	168,37	174,21	3,47	0,69
Čekija	148,34	141,53	142,99	144,49	151,82	5,07	2,35
Vengrija	155,34	145,95	146,87	149,57	157,15	5,07	1,17
Malta	...	-	-	-	-	-	-
Kipras	154,72	171,94	171,84	184,46	185,78	0,72	20,07
Belgija	121,80	129,62	130,40	127,03	146,07	14,99	19,93
Danija	178,63	164,60	165,14	167,29	174,68	4,42	-2,21
Vokietija	168,83	147,76	150,37	156,77	159,77	1,91	-5,37
Graikija	177,36	176,15	-	-
Ispanija	158,86	177,91	179,27	181,32	186,82	3,03	17,60
Prancūzija	149,00	163,00	165,00	165,00	166,00	0,61	11,41
Airija	167,74	164,82	164,98	165,01	166,94	1,17	-0,48
Italija	-	-	-	-	-	-	-
Liuksemburgas	160,80	144,11	145,88	151,19	155,86	3,09	-3,07
Nyderlandai	141,47	144,06	144,09	149,30	154,02	3,16	8,87
Austrija	161,97	162,38	163,74	166,69	171,03	2,60	5,59
Portugalija	159,00	191,00	192,00	194,00	197,00	1,55	23,90
Suomija	173,71	159,28	160,32	159,50	159,19	-0,19	-8,36
Švedija	185,76	196,46	196,19	198,64	198,20	-0,22	6,70
Bulgarija	203,90	178,29	178,53	178,24	178,54	0,17	-12,44
Rumunija	145,45	140,06	139,21	138,02	145,02	5,07	-0,30
Kroatija	167,00	139,43	139,85	143,07	149,87	4,75	-10,26
ES vidutinė	159,42	154,08	155,75	160,85	165,26	2,74	3,66

* lyginant 2021 m. 21 savaitę su 2021 m. 20 savaitę; ** lyginant 2021 m. 21 savaitę su 2020 m. 21 savaitę

Šaltinis: EK

... – nėra duomenų



Kiaulių supirkimo kainos Lietuvos įmonėse, EUR/100 kg skerdenų (be PVM)

Raumeningumo klasė	2020		2021			Pokytis, %	
	22 sav. (05 25–31)	19 sav. (05 10–16)	20 sav. (05 17–23)	21 sav. (05 24–30)	22 sav. (05 31–06 06)	savaitės*	metų**
S	150,96	147,11	150,56	160,06	163,92	2,41	8,59
E	148,33	144,93	149,10	156,76	161,42	2,97	8,82
U	144,38	141,93	146,30	149,60	155,87	4,19	7,96
R	138,96	132,69	145,94	138,28	148,77	7,59	7,06
O	•	•	•	•	•	-	-
P	•	•	-	•	•	-	-
S-P	149,89	146,38	149,89	158,84	162,87	2,54	8,66

* lyginant 2021 m. 22 savaitę su 2021 m. 21 savaitę; ** lyginant 2021 m. 22 savaitę su 2020 m. 22 savaitę

Šaltinis: ŽŪIKVC (LŽŪMPRIS)

• – konfidencialūs duomenys

Kiaulių supirkimo kainos Lietuvos įmonėse, EUR/100 kg skerdenų (be PVM)

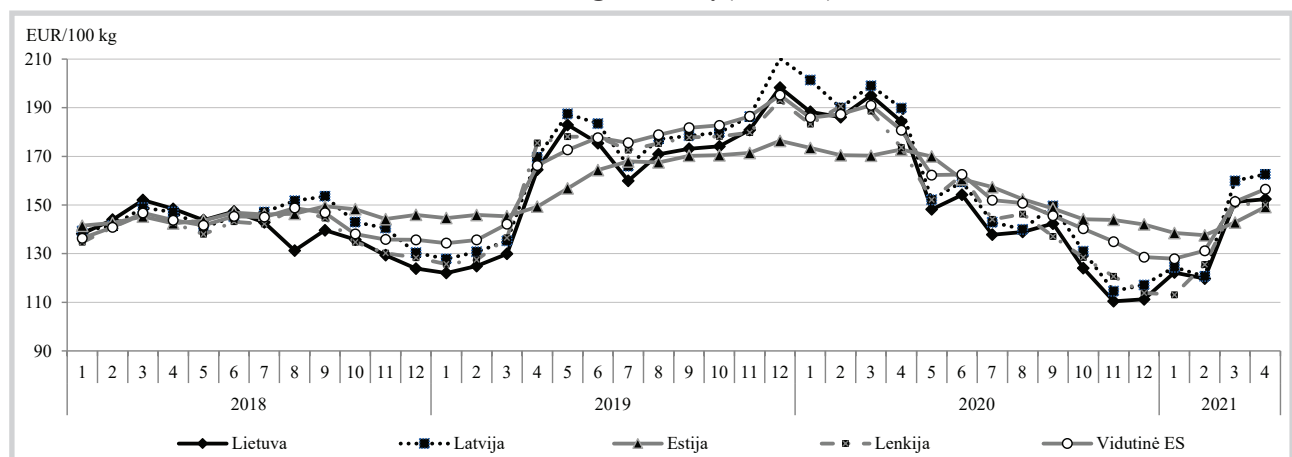
Raumeningumo klasė	2020		2021		Pokytis, %	
	gegužė	kovas	balandis	gegužė	mėnesio*	metų**
S	150,82	155,25	156,11	151,48	-2,96	0,44
E	148,19	151,25	152,41	148,80	-2,37	0,41
U	145,07	145,89	145,69	144,01	-1,15	-0,73
R	141,12	144,19	139,59	138,49	-0,78	-1,86
O	133,38	145,95	133,72	134,61	0,66	0,92
P	•	•	•	•	-	-
S-P	149,77	153,87	154,88	150,45	-2,86	0,45

* lyginant 2021 m. gegužės mėn. su 2021 m. balandžio mėn.; ** lyginant 2021 m. gegužės mėn. su 2020 m. gegužės mėn.

Šaltinis: ŽŪIKVC (LŽŪMPRIS)

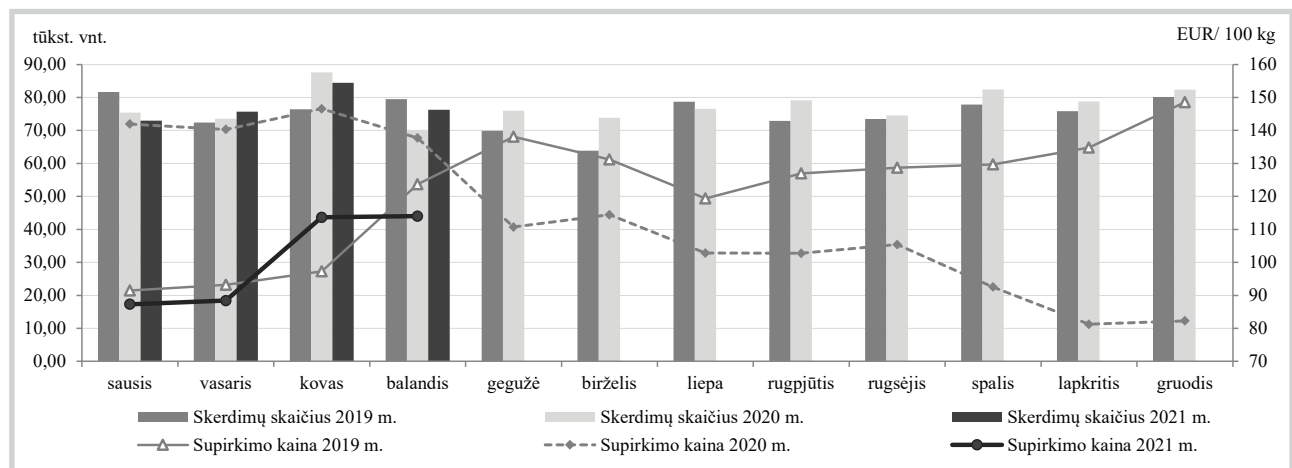
• – konfidencialūs duomenys

Kiaulių (E klasės) supirkimo kainos Lietuvoje, Latvijoje, Estijoje, Lenkijoje ir vidutinė ES 2018–2021 m., EUR/100 kg skerdenų (be PVM)



Šaltiniai: ŽŪIKVC (LŽŪMPRIS) ir EK

Kiaulių skerdimų skaičius ir kiaulių supirkimo pagal gyvą svorį kainos Lietuvoje 2019–2021 m.



Šaltinis: ŽŪIKVC (LŽŪMPRIS)



Galvijų supirkimo kainos Lietuvos įmonėse, EUR/100 kg skerdenų (be PVM)

Kategorija pagal raumeningumą	2020		2021			Pokytis, %	
	22 sav. (05 25–31)	19 sav. (05 10–16)	20 sav. (05 17–23)	21 sav.** (05 24–30)	22 sav. (05 31–06 06)	savaitės*	metų**
Jauni buliai (A):							
U2	291,20	305,32	303,68	309,84	319,18	3,01	9,61
U3	284,65	293,68	•	•	303,83	-	6,74
U	287,75	300,93	303,88	304,00	314,01	3,29	9,13
R2	276,01	293,51	295,30	288,64	294,47	2,02	6,69
R3	255,26	285,68	285,87	282,19	288,45	2,22	13,00
R	266,16	289,87	291,27	286,62	291,36	1,65	9,47
O1	227,39	•	•	242,06	•	-	-
O2	250,24	280,28	280,72	276,45	289,98	4,89	15,88
O3	257,42	281,24	271,88	280,86	289,44	3,05	12,44
O	251,42	279,83	277,18	276,85	287,42	3,82	14,32
P1	182,02	209,17	177,46	254,33	199,30	-21,64	9,49
P2	222,45	242,52	•	275,74	244,46	-11,34	9,89
P3	•	•	•	252,84	•	-	-
P	230,82	249,00	235,58	263,98	250,33	-5,17	8,45
U-P	259,16	283,30	281,51	281,75	287,51	2,04	10,94
Buliai (B):							
U2	256,47	•	281,14	288,21	•	-	-
U3	•	286,98	•	•	298,47	-	-
U	262,41	278,69	277,34	289,42	282,25	-2,48	7,56
R1	252,97	•	•	•	•	-	-
R2	265,21	282,20	295,67	•	279,97	-	5,57
R3	258,49	283,59	284,59	280,25	289,19	3,19	11,88
R	261,21	281,96	291,83	278,61	283,87	1,89	8,68
O1	229,44	266,80	253,05	256,69	271,52	5,78	18,34
O2	250,00	283,62	285,24	279,60	272,05	-2,70	8,82
O3	262,63	268,76	284,47	280,12	•	-	-
O	249,53	279,86	283,33	277,96	272,06	-2,12	9,03
P1	•	•	•	205,79	251,39	22,16	-
P2	•	•	•	256,40	226,78	-11,55	-
P	219,43	•	249,35	244,71	236,63	-3,30	7,84
U-P	251,42	278,31	283,66	276,81	271,37	-1,97	7,93
Karvės (D):							
R2	•	274,12	•	•	245,24	-	-
R3	238,93	243,01	257,81	253,65	263,94	4,06	10,47
R4	226,57	•	•	240,68	•	-	-
R	233,30	265,03	253,53	252,78	259,28	2,57	11,14
O2	225,32	248,64	252,22	247,25	255,27	3,24	13,29
O3	238,64	264,86	251,85	253,30	268,74	6,10	12,61
O4	203,95	245,97	249,33	253,35	245,47	-3,11	20,36
O	230,24	257,58	250,94	251,55	263,02	4,56	14,24
P1	161,60	189,12	181,46	185,83	180,79	-2,71	11,87
P2	196,97	200,87	202,59	202,64	203,77	0,56	3,45
P3	188,66	216,40	219,74	210,37	218,53	3,88	15,83
P	183,73	204,27	205,57	201,33	204,03	1,34	11,05
R-P	206,65	235,23	230,05	229,85	232,87	1,31	12,69
Telyčios (E):							
U3	239,27	305,12	•	300,21	•	-	-
U	234,05	288,97	•	276,69	•	-	-
R2	•	262,81	•	273,84	•	-	-
R3	235,96	278,47	268,04	267,56	258,45	-3,40	9,53
R4	225,60	254,75	260,39	249,68	•	-	-
R	230,40	270,59	263,51	264,46	256,98	-2,83	11,54
O2	220,43	238,89	251,62	236,02	229,39	-2,81	4,06
O3	243,55	261,74	252,15	260,08	264,45	1,68	8,58
O4	217,71	•	•	•	•	-	-
O	232,48	252,74	250,26	252,49	255,38	1,14	9,85
P1	•	168,56	169,62	149,81	•	-	-
P2	209,14	199,28	172,92	209,39	197,49	-5,68	-5,57
P3	203,52	226,88	227,63	211,87	212,74	0,41	4,53
P	201,86	221,01	219,64	208,89	199,23	-4,62	-1,30
U-P	226,45	253,32	249,12	250,42	244,37	-2,42	7,91
Vidutinė A-Z	231,50	257,35	254,62	256,03	257,72	0,66	11,33

* lyginant 2021 m. 22 savaitę su 2021 m. 21 savaitę; ** lyginant 2021 m. 22 savaitę su 2020 m. 22 savaitę

*** patikslinti duomenys; • – konfidencialūs duomenys

Šaltinis: ŽŪIKVC (LŽŪMPRIŠ)



Lietuvos įmonėse pagamintos mėsos ir kai kurių mėsos gaminių gamyba iš nuosavų* žaliavų bei atsargos, t

Gaminio pavadinimas	PGPK kodas	Pagaminta					Atsargos atitinkamo mėnesio pabaigoje						
		2020		2021		pokytis, %		2020		2021		pokytis, %	
		balandis	kovas	balandis	mėnesio**	metų***	balandis	kovas	balandis	mėnesio**	metų***		
Šviežios arba atšaldytos jautienos ir veršienos skerdenos ir skerdenų pusės ir ketvirčiai su kaulais	10.11.11.40.00	2 858,32	3 245,96	3 458,73	6,56	21,01	277,78	277,78	484,55	74,44	74,44		
Švieži arba atšaldyti jautienos ir veršienos gabalai	10.11.11.90.00	1 632,11	1 914,09	2 042,65	6,72	25,15	382,43	382,43	381,38	-0,27	-0,27		
Užšaldytos jautienos ir veršienos skerdenos, skerdenų pusės, ketvirčiai ir gabalai	10.11.31.00.00	201,71	193,21	279,16	44,48	38,40	583,34	502,63	540,56	7,55	-7,33		
Šviežia arba atšaldyta kiauliena: skerdenos, skerdenų pusės ¹⁾	10.11.12.30.00	5 234,19	6 592,09	5 938,41	-9,92	13,45	665,69	665,69	646,63	-2,86	-2,86		
Šviežia arba atšaldyta kiauliena: kumpiai, mentės ir jų dalys su kaulais ¹⁾	10.11.12.50.00	994,74	1 257,73	1 249,91	-0,62	25,65	133,37	133,37	154,06	15,51	15,51		
Šviežia arba atšaldyta kiauliena (¹⁾ , išskyrus skerdenas ir skerdenų puses, kumpius, mentes ir jų dalis su kaulais)	10.11.12.90.00	3 351,65	4 431,33	3 897,58	-12,04	16,29	1 559,99	1 559,99	1 416,67	-9,19	-9,19		
Užšaldytos kiaulienos skerdenos ir skerdenų pusės	10.11.32.30.00	4,59	3,88	4,20	8,06	-8,63	0,35	0,35	0,20	-64,90	-42,17		
Užšaldyta kiauliena: kumpiai, mentės ir jų dalys su kaulais	10.11.32.50.00	4,35	20,65	22,28	7,89	411,71	1,61	1,61	1,54	-4,73	-4,73		
Užšaldyta kiauliena (išskyrus skerdenas ir skerdenų puses, kumpius, mentes ir jų dalis su kaulais)	10.11.32.90.00	735,30	474,11	635,29	34,00	-13,60	1 337,93	813,18	1 487,94	82,98	11,21		
Šviežios arba atšaldytos ėriukų arba avių skerdenos, skerdenų pusės ir gabalai	10.11.13.00.00	1,84	3,22	2,65	-17,78	43,65	0,13	0,13	-	-	-		
Švieži arba atšaldyti galvijienos, kiaulienos, avienos, ožkienos, arkliesos ir kitų arklinių šeimų atstovų valgomieji mėsos subproduktai	10.11.20.00.00	1 015,30	1 359,05	1 196,73	-11,94	17,87	1 312,51	1 290,21	539,10	-58,22	-58,93		
Kiauliniai riebalai be liesos mėsos, švieži, atšaldyti, užšaldyti, sūdyti, užpilti sūrymu, arba rūkyti (išskyrus lydytus)	10.11.50.40.00	245,63	358,33	274,23	-23,47	11,65	100,88	100,88	77,91	-22,77	-22,77		
Lydyti kiauliniai taukai ir kiti kiauliniai riebalai	10.11.50.60.00	3,05	6,32	4,39	-30,58	44,03	1,64	1,64	0,94	-42,71	-42,71		
Kiaulienos kumpiai, mentės ir jų dalys, su kaulais, sūdyti, užpilti sūrymu, džiovinti arba rūkyti	10.13.11.20.00	88,43	123,84	95,91	-22,56	8,46	44,88	44,88	128,51	186,35	186,35		
Sūdyta, užpilta sūrymu, džiovinta arba rūkyta kiauliena ²⁾	10.13.11.80.00	1 093,72	1 297,79	1 296,96	-0,06	18,58	377,13	377,13	353,88	-6,17	-6,17		
Sūdyta, užpilta sūrymu, džiovinta arba rūkyta galvijiena	10.13.12.00.00	25,96	22,83	24,12	5,63	-7,10	1,56	1,56	2,12	35,75	35,75		
Dešros ir panašūs produktai iš kepenų ir daugiausia iš kepenų pagaminti maisto produktai ³⁾	10.13.14.30.00	131,10	111,96	107,65	-3,85	-17,89	14,25	15,74	19,27	22,45	35,21		
Dešros ir panašūs produktai iš mėsos, mėsos subproduktų arba kraujo ir daugiausia iš šių produktų pagaminti maisto produktai ⁴⁾	10.13.14.60.00	4 357,16	4 047,74	3 789,53	-6,38	-13,03	926,58	940,21	810,18	-13,83	-12,56		
Kita paruošta arba konservuota kiauliena, jos subproduktai ir mišiniai, įskaitant mišinius ⁵⁾	10.13.15.75.00	361,03	845,07	903,84	6,95	150,35	52,36	52,36	46,95	-10,32	-10,32		
Paruošta arba konservuota galvijiena arba jos subproduktai ⁵⁾	10.13.15.85.00	414,53	735,24	864,59	17,59	108,57	7,88	7,88	8,12	3,09	3,09		

* žaliavos, kurias įmonė (ūkis) pasigamina ir (arba) nusiperka, ir (arba) importuoja Šaltinis: ŽŪIKVC (LŽŪMPRIIS)

** lyginant 2021 m. balandžio mėn. su kovo mėn.; *** lyginant 2021 m. balandžio mėn. su 2020 m. balandžio mėn.

¹⁾ įskaitant šviežią mėsą, užpiltą druska kaip laikinuoju konservantu²⁾ įskaitant bekonų šoninę, trijų ketvirčių šoninę arba vidurines dalis, priekines nuokartas, nugarines ir jų dalis, išskyrus kumpius, mentes ir jų dalis, su kaulais, papilves ir jų dalis³⁾ išskyrus paruoštus valgius ir patiekalus; ⁴⁾ išskyrus iš kepenų pagamintas dešras, paruoštus valgius ir patiekalus⁵⁾ išskyrus dešras ir panašius produktus, homogenizuotus produktus, iš kepenų pagamintus maisto produktus, paruoštus valgius ir patiekalus



Lietuvos įmonėse pagamintos mėsos ir kai kurių mėsos gaminių pardavimo kiekliai, t

Gaminių pavadinimas	PGPK kodas	Lietuvos rinkoje					Kitose ES šalyse						
		2020		2021		pokytis, %		2020		2021		pokytis, %	
		balandis	kovas	balandis	mėnesio**	metų***	balandis	kovas	balandis	mėnesio*	metų**		
Šviežios arba atšaldytos jautienos ir veršienos skerdenos ir skerdenų pusės ir ketvirčiai su kaulais	10.11.11.40.00	179,02	115,14	138,65	20,42	-22,55	1 011,12	1 100,02	1 066,01	-3,09	5,43		
Švieži arba atšaldyti jautienos ir veršienos gabalai	10.11.11.90.00	254,10	373,61	340,65	-8,82	34,06	426,88	523,83	488,23	-6,79	14,37		
Užšaldytos jautienos ir veršienos skerdenos, skerdenų pusės, ketvirčiai ir gabalai	10.11.31.00.00	22,22	35,49	79,75	124,73	258,88	106,36	151,83	138,70	-8,65	30,40		
Šviežia arba atšaldyta kiauliena: skerdenos, skerdenų pusės ¹⁾	10.11.12.30.00	2 962,53	3 625,92	3 407,61	-6,02	15,02	62,21	56,86	71,16	25,16	14,39		
Šviežia arba atšaldyta kiauliena: kumpiai, mentės ir jų dalys su kaulais ¹⁾	10.11.12.50.00	499,20	621,80	437,85	-29,58	-12,29	31,66	10,64	6,54	-38,56	-79,36		
Šviežia arba atšaldyta kiauliena (¹⁾ išskyrus skerdenas ir skerdenų puses, kumpius, mentes ir jų dalis su kaulais)	10.11.12.90.00	2 115,00	2 837,07	2 223,89	-21,61	5,15	78,82	271,35	202,97	-25,20	157,50		
Užšaldyta kiauliena: kumpiai, mentės ir jų dalys su kaulais	10.11.32.50.00	2,54	2,82	2,78	-1,46	9,25	-	-	16,16	-	-		
Užšaldyta kiauliena (išskyrus skerdenas ir skerdenų puses, kumpius, mentes ir jų dalis su kaulais)	10.11.32.90.00	106,79	138,06	117,15	-15,15	9,70	122,89	212,62	138,47	-34,88	12,68		
Šviežios arba atšaldytos ėriukų arba avių skerdenos, skerdenų pusės ir gabalai	10.11.13.00.00	2,27	3,52	2,65	-24,76	16,54	-	-	-	-	-		
Švieži arba atšaldyti galvijienos, kiaulienos, avienos, ožkienos, arklienos ir kitų arklinių šeimos atstovų valgomieji mėsos subproduktai	10.11.20.00.00	806,20	1 065,87	855,14	-19,77	6,07	250,29	253,89	189,79	-25,25	-24,17		
Kiauliniai riebalai be liesos mėsos, švieži, atšaldyti, užšaldyti, sūdyti, užpilti sūrymu, arba rūkyti (išskyrus lydytus)	10.11.50.40.00	100,26	133,81	110,62	-17,33	10,34	126,06	125,12	148,52	18,71	17,82		
Lydyti kiauliniai taukai ir kiti kiauliniai riebalai	10.11.50.60.00	2,24	4,97	3,80	-23,55	69,78	0,01	0,26	0,06	-78,46	910,83		
Kiaulienos kumpiai, mentės ir jų dalys, su kaulais, sūdyti, užpilti sūrymu, džiovinti arba rūkyti	10.13.11.20.00	81,97	109,91	102,20	-7,01	24,69	6,05	4,14	2,67	-35,64	-55,91		
Sūdyta, užpilta sūrymu, džiovinta arba rūkyta kiauliena ²⁾	10.13.11.80.00	889,90	1 032,88	1 042,38	0,92	17,13	102,47	107,31	95,79	-10,73	-6,52		
Sūdyta, užpilta sūrymu, džiovinta arba rūkyta galvijiena	10.13.12.00.00	9,11	11,07	14,05	26,93	54,19	17,07	12,42	9,89	-20,38	-42,07		
Dešros ir panašūs produktai iš kepenų ir daugiausia iš kepenų pagaminti maisto produktai ³⁾	10.13.14.30.00	119,44	111,47	87,23	-21,75	-26,96	4,98	8,06	7,42	-8,01	48,91		
Dešros ir panašūs produktai iš mėsos, mėsos subproduktų arba kraujo ir daugiausia iš šių produktų pagaminti maisto produktai ⁴⁾	10.13.14.60.00	3 736,05	3 681,46	3 531,72	-4,07	-5,47	462,73	450,29	494,96	9,92	6,96		
Kita paruošta arba konservuota kiauliena, jos subproduktai ir mišiniai, įskaitant mišinius ⁵⁾	10.13.15.75.00	321,69	767,01	837,07	9,13	160,21	35,36	57,24	55,41	-3,20	56,71		
Paruošta arba konservuota galvijiena arba jos subproduktai ⁵⁾	10.13.15.85.00	24,72	200,80	248,60	23,80	905,62	385,88	493,53	566,13	14,71	46,71		

* lyginant 2021 m. balandžio mėn. su kovo mėn.; ** lyginant 2021 m. balandžio mėn. su 2020 m. balandžio mėn.

¹⁾ įskaitant šviežią mėsą, užpiltą druska kaip laikinuoju konservantu²⁾ įskaitant bekono šoninę, trijų ketvirčių šoninę arba vidurines dalis, priekines nuokartas, nugarines ir jų dalis, išskyrus kumpius, mentes ir jų dalis, su kaulais, papilves ir jų dalis³⁾ išskyrus paruoštus valgius ir patiekalus; ⁴⁾ išskyrus iš kepenų pagamintas dešras, paruoštus valgius ir patiekalus⁵⁾ išskyrus dešras ir panašius produktus, homogenizuotus produktus, iš kepenų pagamintus maisto produktus, paruoštus valgius ir patiekalus

Šaltinis: ŽŪKVC (LŽŪMPRIŠ)



Gyvų galvijų eksportas iš Lietuvos

2020–2021					
Mėnuo	Buliai, 0–8 mėn., vnt.	Telyčios, 0–8 mėn., vnt.	Buliai, virš 8 mėn., vnt.	Telyčios, virš 8 mėn., vnt.	Karvės, vnt.
Sausis	5 751 / 4 321	1 332 / 807	1 058 / 273	1 049 / 153	482 / 221
Vasaris	3 757 / 4 022	1 097 / 884	974 / 486	879 / 834	446 / 110
Kovas	2 949 / 5 744	1 071 / 1 248	435 / 1 207	427 / 1 459	288 / 300
Balandis	3 994 / 5 780	1 929 / 2 284	238 / 526	320 / 637	237 / 203
Gegužė	9 743 / 8 628	2 859 / 2 678	769 / 1 140	1 232 / 2 067	197 / 279
Birželis	7 357	2 585	658	665	343
Liepa	7 129	2 847	464	330	557
Rugpjūtis	5 130	1 735	618	551	639
Rugsėjis	7 065	2 024	791	1 049	565
Spalis	4 877	1 127	376	941	515
Lapkritis	5 767	1 313	842	1 240	295
Gruodis	4 315	1 061	709	1 326	201

Gyvų galvijų importas į Lietuvą

2020–2021			
Mėnuo	Telyčios, vnt.	Karvės, vnt.	Buliai, vnt.
Sausis	434 / 867	890 / 748	352 / 1 944
Vasaris	815 / 378	631 / 543	612 / 1 113
Kovas	720 / 1 048	655 / 822	562 / 1 894
Balandis	273 / 1 112	382 / 642	418 / 1 504
Gegužė	571 / 1 223	739 / 727	1 053 / 1 596
Birželis	552	532	1 054
Liepa	884	669	2 071
Rugpjūtis	468	727	1 604
Rugsėjis	1 287	968	1 697
Spalis	1 209	1 005	1 619
Lapkritis	1 543	1 041	1 603
Gruodis	851	705	1 366

Galvijų skerdimai Lietuvos įmonėse (savo reikmėms ir priverstinai)

2020–2021			
Mėnuo	Galvijų prieauglis 0–12 mėn., vnt.	Galvijų skaičius, vnt.	Galvijai, atvežti iš užsienio valstybių, vnt.
Sausis	1 203 / 1 280	15 256 / 13 682	1 415 / 1 354
Vasaris	1 172 / 1 106	13 932 / 11 511	1 297 / 836
Kovas	1 244 / 1 512	13 611 / 14 118	1 323 / 1 303
Balandis	1 320 / 1 475	11 348 / 14 826	813 / 1 278
Gegužė	1 729 / 1 454	15 392 / 16 250	1 155 / 1 362
Birželis	1 142	12 453	1 063
Liepa	1 360	16 681	1 349
Rugpjūtis	1 079	12 547	1 314
Rugsėjis	1 363	15 757	1 810
Spalis	1 007	13 906	1 616
Lapkritis	1 199	14 902	1 660
Gruodis	1 516	14 206	1 414

Galvijų, avių ir ožkų banda Lietuvoje

2020–2021			
Mėnuo	Galvijai, vnt.	Avys, vnt.	Ožkos, vnt.
Sausis	635 361 / 639 014	149 328 / 141 568	14 311 / 14 379
Vasaris	632 347 / 634 599	150 161 / 142 468	14 232 / 14 420
Kovas	643 441 / 647 769	154 162 / 146 890	14 417 / 14 695
Balandis	656 487 / 654 077	158 955 / 152 280	14 589 / 14 942
Gegužė	657 164 / 653 133	164 818 / 158 053	14 963 / 15 346
Birželis	663 489	165 968	15 081
Liepa	660 235	162 695	15 120
Rugpjūtis	660 685	159 074	15 080
Rugsėjis	649 893	153 373	14 839
Spalis	650 430	150 075	14 768
Lapkritis	643 962	145 230	14 634
Gruodis	635 236	139 824	14 478

Šaltinis: ŽŪIKVC (Ūkinių gyvūnų registras)



Paukštienos ir kiaušinių rinka

2021 m. balandžio mėn. Lietuvos įmonėse šiek nežymiai padidėjo paukščių skerdimas ir paukštienos gamyba. ŽŪIKVC (LŽŪMPRI) duomenimis, 2021 m. balandžio mėn. Lietuvos įmonėse buvo paskersta 3,64 mln. paukščių ir pagaminta 6 680,29 t paukštienos skerdenų. Paukščių skerdimų skaičius balandžio mėn., palyginti su kovo mėn., padidėjo 0,55 proc., tačiau išliko 20,09 proc. mažesnis nei prieš metus. Analizuojamu laikotarpiu buvo paskersta 3,00 mln. vnt. broilerių – 6,99 proc. daugiau nei kovą, tačiau 19,16 proc. mažiau nei 2020 m. balandį. Kalakutų skerdimai 2021 m. balandžio mėn. sudarė 20,869 tūkst. vnt. – 18,88 proc. daugiau nei kovą ir 2,3 karto daugiau nei tuo pačiu praėjusių metų laikotarpiu.

Vertinant pagal skerdenų svorį, 2021 m. balandžio mėn. buvo pagaminta 6 680,29 t paukštienos – 5,66 proc. daugiau nei kovą, tačiau 20,22 proc. mažiau nei prieš metus. Broilerių skerdenų gamyba 2021 m. balandžio mėn., palyginti su kovo mėn., padidėjo 6,13 proc. (iki 6 441,57 t), o, palyginti su 2020 m. balandžio mėn., – 21,06 proc.

ŽŪIKVC (LŽŪMPRI) duomenimis, per keturias 2021 m. balandžio mėn. savaites Lietuvos rinkoje atvėsintų viščiukų broilerių skerdenų buvo

parduota 29,92 proc., o krūtinėlių filė – 10,67 proc. mažiau nei kovo mėn. Viščiukų broilerių skerdenų vidutinė didmeninė kaina analizuojamu laikotarpiu padidėjo 1,44 proc., o krūtinėlių filė – 3,43 proc.

Lenkija įveikė paukščių gripo epidemiją, tačiau pasekmės šalies ir ES paukštienos rinkai bus jaučiamos dar ilgai. 2021 m. Lenkijoje buvo registruoti 326 paukščių gripo atvejai – pagal šį rodiklį Lenkija buvo antroje vietoje po Prancūzijos, kurioje nustatyta beveik 500 atvejų. Epidemijos laikotarpiu Lenkijoje buvo sunaikinta apie 11 mln. paukščių, ir skaičiuojama, kad šalis patyrė beveik 100 mln. EUR vertės nuostolį. Prognozuojama, kad paukščių gripo poveikis paukštienos rinkai bus ilgalaikis. Protrūkių metu buvo sunaikinta didelė dalis veislinių paukščių, todėl pabrango perinimui skirti kiaušiniai ir sutriko tiekimo grandinė. Dėl patirtų nuostolių smulkūs ir vidutiniai ūkiai yra priversti stabdyti savo veiklą ir kai kuriuose šalies regionuose paukštienos gamyba tapo neįmanoma. EK duomenimis, gegužės mėn. broilerių skerdenų kaina Lenkijoje buvo 8,85 proc. didesnė nei balandį ir net 56,8 proc. didesnė nei prieš metus.

2021 m. sausio–kovo mėn. ES-27 kiaušinių eksportas padidėjo, o importas sumažėjo. Europos

Kai kurių Lietuvoje pagamintų paukštienos gaminių vidutinės pardavimo kainos*, EUR/kg

Gaminių pavadinimas	PGPK kodas	Pardavimo kainos Lietuvos rinkoje					
		2020		2021		pokytis, %	
		balandis	vasaris	kovas	balandis	mėnesio**	metų***
Švieži arba atšaldyti nesukapoti viščiukai	10.12.10.10.00	1,52	1,41	1,50	1,50	0,13	-1,51
Švieži arba atšaldyti nesukapoti kalakutai	10.12.10.20.00	•	•	•	-	-	-
Švieži arba atšaldyti viščiukų gabalai	10.12.10.50.00	1,81	1,86	1,94	1,86	-4,07	2,76
Švieži arba atšaldyti kalakutų gabalai	10.12.10.60.00	3,07	2,86	2,86	3,08	7,48	0,20
Užšaldyti nesukapoti viščiukai	10.12.20.13.00	1,73	1,65	1,67	1,64	-1,80	-5,26
Užšaldyti viščiukų gabalai	10.12.20.53.00	1,20	0,94	1,07	0,91	-15,66	-24,58
Užšaldyti kalakutų gabalai	10.12.20.55.00	2,83	2,85	3,42	3,30	-3,60	16,50
Kiti gaminiai arba konservai iš kalakutienos	10.13.15.25.00	4,04	4,13	3,71	3,83	3,29	-5,12
Kiti gaminiai arba konservai iš paukštienos	10.13.15.35.00	1,91	1,85	1,94	1,90	-1,71	-0,42

* svartinės, gamintojų, be PVM; • – konfidencialūs duomenys

Šaltinis: ŽŪIKVC (LŽŪMPRI)

** lyginant 2021 m. balandžio mėn. su kovo mėn.; *** lyginant 2021 m. balandžio mėn. su 2020 m. balandžio mėn.

Viščiukų broilerių skerdenų ir gabalų pardavimo vidutinės didmeninės (gamintojų) kainos Lietuvos įmonėse, EUR/100 kg (be PVM)

Pavadinimas	2020		2021			Pokytis, %	
	22 sav. (05 25–31)	19 sav. (05 10–16)	20 sav. (05 17–23)	21 sav. (05 24–30)	22 sav. (05 31–06 06)	savaitės*	metų**
Išdarinėta skerdenėlė (A klasė, 65 %)	145,62	159,64	160,06	159,31	158,36	-0,60	8,75
Krūtinėlės file (KN kodas 0207.13.10)	285,23	345,23	344,89	347,24	353,17	1,71	23,82
Kulšėlės (KN kodas 0207.13.60)	•	•	•	•	•	-	-

* lyginant 2021 m. 22 savaitę su 21 savaitę; ** lyginant 2021 m. 22 savaitę su 2020 m. 22 savaitę

Šaltinis: ŽŪIKVC (LŽŪMPRI)

Pastaba. Vidutinės kainos skaičiuojamos svertiniu būdu

Viščiukų broilerių skerdenų pardavimo vidutinės didmeninės kainos Lenkijoje, EUR/100 kg (be PVM)

Pavadinimas	2020		2021			Pokytis, %	
	21 sav. (05 18–24)	18 sav. (05 03–09)	19 sav. (05 10–16)	20 sav. (05 17–23)	21 sav. (05 24–30)	savaitės*	metų**
Išdarinėta skerdenėlė (A klasė, 65 %)	97,45	151,36	148,37	153,34	153,54	0,13	57,56

* lyginant 2021 m. 21 savaitę su 20 savaitę; ** lyginant 2021 m. 21 savaitę su 2020 m. 21 savaitę

Šaltinis: EK



Komisijos (toliau – EK) duomenimis, 2021 m. sausio–kovo mėn. ES kiaušinių eksportas padidėjo 37,3 proc., palyginti su 2020 tuo pačiu laikotarpiu, ir sudarė 76,881 tūkst. t. Analizuojamu laikotarpiu pabrango kiaušinių pramonėje naudojamos žaliavos, ypač sojos rupiniai, javų grūdai, riebalai ir aliejus. Dėl šių metų paukščių gripo protrūkių buvo sunaikinta nemažai veislinių paukščių, todėl padidėjo perinti skirtų kiaušinių ir dedeklių kainos. Per šiuo metų keturis mėnesius daugelyje ES šalių vidutinė

didmeninė kiaušinių pardavimo kaina padidėjo 8,24 proc.

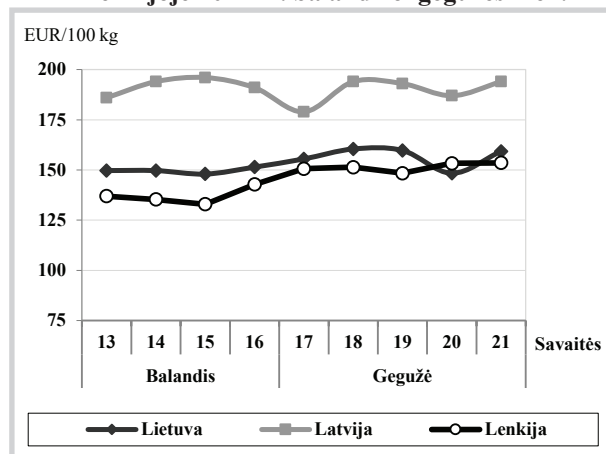
EK duomenimis, per 2021 m. sausio–kovo mėn., palyginti su praėjusių metų tuo pačiu laikotarpiu daugiausia kiaušinių buvo eksportuota į kitas šalis (36,085 tūkst. t arba 46,9 proc. daugiau), Japoniją (17,860 tūkst. t arba 30,7 proc. daugiau) ir Šveicariją (11,548 tūkst. t arba 1,4 proc. daugiau). Pasaulyje nuo paukščių gripo labiausiai nukentėjo Pietų Korėja. Korėjos kaimo ekonomikos instituto

Paukščių supirkimo kainos Lietuvos įmonėse, EUR/kg (be PVM)

Paukščiai	2020		2021				Pokytis, %					
	balandis		vasaris		kovas		balandis		mėnesio*		metų**	
	gyvojo svorio	skerdenų	gyvojo svorio	skerdenų	gyvojo svorio	skerdenų	gyvojo svorio	skerdenų	gyvojo svorio	skerdenų	gyvojo svorio	skerdenų
Paukščiai iš viso***	0,81	1,36	0,80	1,40	0,85	1,38	0,86	1,41	1,18	2,17	6,17	3,68
Broileriai	0,83	1,40	0,81	1,42	0,85	1,40	0,86	1,43	1,18	2,14	3,61	2,14

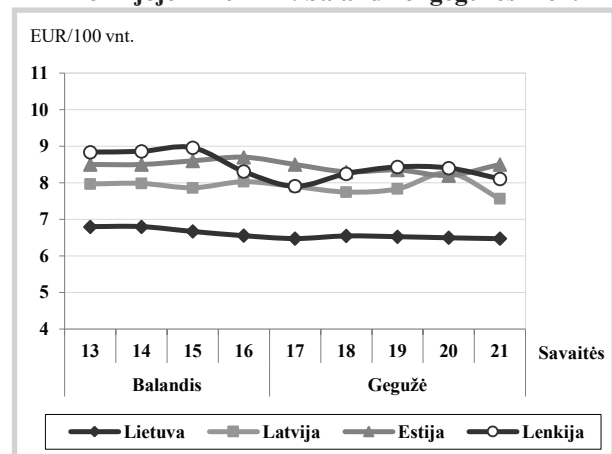
* lyginant 2021 m. balandžio mėn. su kovo mėn.; ** lyginant 2021 m. balandžio mėn. su 2020 m. balandžio mėn. Šaltinis: ŽŪIKVC (LŽŪMPRIŠ)
*** vidutinės svertinės supirktų broilerių, vištų ir kalakutų kainos

Viščių broilerių skerdenų vidutinės didmeninės pardavimo kainos (be PVM) Lietuvoje, Latvijoje ir Lenkijoje 2021 m. balandžio–gegužės mėn.



Šaltiniai: ŽŪIKVC (LŽŪMPRIŠ), LVAEI ir EK

Šviežių supakuotų kiaušinių* vidutinės didmeninės pardavimo kainos (be PVM) Lietuvoje, Latvijoje, Estijoje ir Lenkijoje** 2021 m. balandžio–gegužės mėn.



* vidutinės L ir M kategorijų kainos

** kainos (EUR) pateiktos pagal atitinkamos datos ECB valiutos kursą

Šaltiniai: ŽŪIKVC (LŽŪMPRIŠ), EKI, LVAEI ir ZSRIR

Šviežių supakuotų kiaušinių pardavimo vidutinės didmeninės kainos Lietuvos įmonėse, EUR/100 vnt. (be PVM)

Kokybės klasės (pagal svorį)	2020		2021			Pokytis, %	
	22 sav. (05 25–31)	19 sav. (05 10–16)	20 sav. (05 17–23)	21 sav. (05 24–30)	21 sav. (05 31–06 06)	savaitės*	metų**
A klasė							
L (nuo 63 g iki 73 g)	7,25	6,59	6,65	6,54	6,55	0,15	-9,66
M (nuo 53 g iki 63 g)	6,77	6,45	6,19	6,41	6,44	0,47	-4,87
Vidutinė (L–M)	6,95	6,53	6,39	6,48	6,50	0,31	-6,47

* lyginant 2021 m. 22 savaitę su 21 savaitę; ** lyginant 2021 m. 22 savaitę su 2020 m. 22 savaitę
Pastaba. Vidutinės kainos skaičiuojamos svertiniu būdu

Šaltinis: ŽŪIKVC (LŽŪMPRIŠ)

Šviežių supakuotų kiaušinių pardavimo vidutinės didmeninės kainos* Lenkijoje, EUR/100 vnt (be PVM)

Kokybės klasės (pagal svorį)	2020		2021			Pokytis, %	
	21 sav. (05 18–24)	18 sav. (05 03–09)	19 sav. (05 10–16)	20 sav. (05 17–23)	21 sav. (05 24–30)	savaitės*	metų**
A klasė							
L (nuo 63 g iki 73 g)	8,77	9,04	9,34	9,18	8,90	-3,05	1,48
M (nuo 53 g iki 63 g)	6,67	7,46	7,53	7,63	7,32	-4,06	9,75
Vidutinė (L–M)	7,72	8,25	8,44	8,41	8,11	-3,51	5,05

* lyginant 2021 m. 21 savaitę su 20 savaitę; ** lyginant 2021 m. 21 savaitę su 2020 m. 21 savaitę
Pastaba. Vidutinės kainos skaičiuojamos svertiniu būdu

Šaltinis: ŽŪIKVC (LŽŪMPRIŠ)



duomenimis, nuo praėjusių metų spalio mėn. šalies paukštynai išskerdė 19 proc. vištų dedeklių. Sumažėjus kiaušinių pasiūlai, jų kaina padvigubėjo. Per tris šių metų mėnesius ES kiaušinių eksportas į

Pietų Korėją padidėjo du kartus ir sudarė 3,677 t. Mažiausiai kiaušinių ES eksportavo į Singapūrą – 3,174 tūkst. t.

Šaltiniai: ŽŪIKVC (LŽŪMPRIŠ), EK ir Poultryworld.net

Vidutinės didmeninės viščių broilerių (A klasės, 65 %) skerdenų kainos Europos Sąjungos valstybėse, EUR/100 kg (be PVM)

Valstybė	Data	2021					Pokytis, %	
	2020 21 sav. (05 18–24)	18 sav. (05 03–09)	19 sav. (05 10–16)	20 sav. (05 17–23)	21 sav. (05 24–30)	savaitės*	metų**	
Lietuva	146,88	160,38	159,64	160,06	159,31	-0,47	8,46	
Latvija	165,12	160,38	159,64	160,06	159,31	-0,47	-3,52	
Belgija	149,00	172,96	177,67	179,03	-	-	-	
Bulgarija	146,91	151,06	146,71	155,25	150,69	-2,94	2,57	
Čekija	200,67	170,61	170,32	181,28	179,31	-1,09	-10,65	
Danija	255,07	252,69	235,34	242,46	263,03	8,48	3,12	
Vokietija	289,00	295,00	296,00	299,00	301,00	0,67	4,15	
Graikija	194,33	199,20	-	-	-	-	-	
Ispanija	126,68	179,61	174,17	174,17	174,17	0,00	37,49	
Prancūzija	230,00	235,00	235,00	235,00	235,00	0,00	2,17	
Kroatija	183,50	182,02	188,32	179,27	183,28	2,23	-0,12	
Airija	214,52	214,52	214,52	214,85	214,85	0,00	0,15	
Italija	180,00	234,00	237,00	240,00	-	-	-	
Kipras	220,96	228,82	228,82	228,82	228,94	0,05	3,61	
Vengrija	141,26	146,46	148,23	156,11	154,07	-1,31	9,07	
Malta	223,75	225,00	225,00	225,00	-	-	-	
Olandija	174,00	174,00	174,00	174,00	-	-	-	
Austrija	271,32	282,59	288,47	287,34	275,27	-4,20	1,46	
Lenkija	97,45	151,36	148,37	153,34	153,54	0,13	57,55	
Portugalija	120,00	183,00	183,00	183,00	180,00	-1,64	50,00	
Rumunija	130,32	144,02	145,64	145,91	147,19	0,88	12,94	
Slovėnija	205,19	210,72	210,68	227,32	216,08	-4,94	5,31	
Slovakija	177,32	175,76	180,08	182,24	172,04	-5,60	-2,98	
Suomija	305,66	309,49	310,06	309,69	309,99	0,10	1,42	
Švedija	235,32	263,07	261,56	268,93	272,19	1,21	15,67	
ES vidutinė kaina	175,52	202,13	201,44	203,83	204,03	0,10	16,25	

Vidutinės didmeninės šviežių supakuotų kiaušinių (L ir M kat.) kainos Europos Sąjungos valstybėse, EUR/100 kg (be PVM)

Valstybė	Data	2021					Pokytis, %	
	2020 21 sav. (05 18–24)	18 sav. (05 03–09)	19 sav. (05 10–16)	20 sav. (05 17–23)	21 sav. (05 24–30)	savaitės*	metų**	
Lietuva	112,38	105,97	102,45	102,53	102,89	-1,80	-7,60	
Latvija	117,72	121,12	122,34	121,56	119,32	-1,84	1,36	
Estija	140,97	133,63	131,50	130,45	134,90	3,41	-4,31	
Belgija	112,87	112,69	117,10	116,17	-	-	-	
Bulgarija	93,86	90,23	83,55	88,56	80,26	-9,37	-14,49	
Čekija	99,18	116,38	112,27	112,69	110,82	-1,66	11,73	
Danija	171,66	-	168,10	168,10	168,09	-0,00	-2,08	
Vokietija	120,77	104,98	104,98	104,61	105,35	0,71	-12,77	
Graikija	136,93	147,20	-	-	-	-	-	
Ispanija	95,01	86,89	85,64	84,55	84,56	0,01	-11,00	
Prancūzija	140,92	122,45	122,08	122,56	123,28	0,59	-12,52	
Kroatija	135,57	136,78	137,72	130,88	133,99	2,37	-1,16	
Airija	157,08	143,85	143,85	143,85	143,85	0,00	-8,42	
Italija	188,89	171,83	171,83	171,83	171,83	0,00	-9,03	
Kipras	160,18	160,18	160,18	160,18	160,18	0,00	0,00	
Vengrija	120,89	130,14	128,33	127,97	119,79	-6,39	-0,91	
Malta	165,83	158,64	158,64	158,64	-	-	-	
Olandija	132,00	121,00	121	121,00	-	-	-	
Austrija	185,09	186,23	192,11	190,87	193,04	1,14	4,30	
Lenkija	130,27	139,69	142,70	142,31	137,30	-3,52	5,40	
Portugalija	123,02	120,37	120,37	120,37	120,37	0,00	-2,15	
Rumunija	90,25	99,36	96,35	97,93	96,33	-1,63	6,73	
Slovėnija	145,12	163,58	162,44	164,94	162,64	-1,39	12,07	
Slovakija	109,55	114,40	115,29	109,04	111,51	2,27	1,79	
Suomija	158,31	147,67	147,96	149,59	146,53	-2,05	-7,44	
Švedija	168,36	197,06	197,48	197,26	196,82	-0,22	16,91	
ES vidutinė kaina	132,42	125,67	125,54	125,41	124,79	-0,50	-5,76	

* lyginant 2021 m. 21 savaitę su 20 savaitę; ** lyginant 2021 m. 21 savaitę su 2020 m. 21 savaitę; -- nepateikti duomenys

Šaltinis: EK



Pieno ir pieno gaminių rinka

2021 m. gegužės mėn. Lietuvos pieno perdirbimo įmonės vidaus rinkoje bei kitų šalių rinkose 82 proc. riebumo sviestą pardavė brangiau nei balandžio mėn., o kai kurių

rūšių sūrių pardavimo kainos kito įvairiai. Preliminariais ŽŪIKVC (LŽŪMPRIS) duomenimis, šių metų gegužės mėn. Lietuvos pieno perdirbėjai 82 proc. riebumo fasuotą sviestą vietinėje rinkoje

Kai kurių Lietuvos pieno perdirbimo įmonėse pagamintų pieno gaminių eksportas* į trečiąsias šalis, t

Gaminių pavadinimas	Gaminių kodas pagal		2020 balandis	2021			Pokytis, %	
	TD 96/16	PGPK II dalį		vasaris	kovas	balandis	mėnesio ¹⁾	metų ²⁾
PIENO GAMINIAI								
Nekonzentruotas pienas ir grietinėlė, į kuriuos nepridėta cukraus ar kitų saldiklių, kurių riebumas ne didesnis kaip 1 % masės, tiesiogiai išfasuoti į fasuotes, kurių neto tūris ne didesnis kaip 2 l		10.51.11.33.00	0,00	0,00	0,17	0,27	58,82	-
Nekonzentruotas pienas ir grietinėlė, į kuriuos nepridėta cukraus ar kitų saldiklių, kurių riebumas didesnis kaip 1 % masės, bet ne didesnis kaip 6 %, tiesiogiai išfasuoti į fasuotes, kurių neto tūris ne didesnis kaip 2 l		10.51.11.42.00	3,77	10,71	7,17	6,12	-14,64	62,33
Nekonzentruotas pienas ir grietinėlė, į kuriuos nepridėta cukraus ar kitų saldiklių, kurių riebumas didesnis kaip 6 % masės, bet ne didesnis kaip 21 %, tiesiogiai išfasuoti į fasuotes, kurių tūris ne didesnis kaip 2 l		10.51.12.10.00	0,01	0,00	0,00	0,00	-	-100,00
Nekonzentruotas pienas ir grietinėlė, į kuriuos nepridėta cukraus ar kitų saldiklių, kurių riebumas didesnis kaip 21 % masės, tiesiogiai išfasuoti į fasuotes, kurių tūris ne didesnis kaip 2 l		10.51.12.30.00	0,18	0,11	0,17	0,08	-52,94	-55,56
Nekonzentruotas pienas ir grietinėlė, į kuriuos nepridėta cukraus ar kitų saldiklių, kurių riebumas didesnis kaip 21 % masės, tiesiogiai išfasuoti į fasuotes, kurių tūris didesnis kaip 2 l		10.51.12.40.00	124,50	25,27	0,00	0,00	-	-100,00
Aromatizuotas jogurtas	1411	10.51.52.45.20	2,72	11,66	11,66	12,47	6,95	358,46
Kiti fermentuoti gaminiai, į kuriuos pridėta kvapiųjų medžiagų, vaisių, riešutų ar kakavos	1413	10.51.52.45.80	0,00	2,34	2,09	2,20	5,26	-
Jogurtas (be priedų)	1421	10.51.52.41.30	0,95	1,85	1,79	1,96	9,50	106,32
Rūgpienis ir kiti rūgštieji gėrimai	1422	10.51.52.41.10	0,83	32,68	33,43	37,86	13,25	4 461,45
Grietinė	1423	10.51.52.41.20	10,89	39,14	35,85	35,72	-0,36	228,01
Sutirštintas pienas, į kurį nepridėta cukraus ar kitų saldiklių	211	10.51.51.04.00	822,02	1 400,43	1 764,36	986,99	-44,06	20,07
Sutirštintas pienas, į kurį pridėta cukraus ar kitų saldiklių	212	10.51.51.08.00	249,43	110,07	364,52	302,72	-16,95	21,36
Nugriebto pieno milteliai (pieno ir grietinėlės, kurių būvis kietas ir kurių riebumas ne didesnis kaip 1,5 % masės), išfasuoti į fasuotes, kurių svoris didesnis kaip 2,5 kg	224	10.51.21.60.00	1 441,00	664,00	46,00	65,01	41,33	-95,49
Sviestas, kurio riebumas ne didesnis kaip 85 % masės (įskaitant išrūgų sviestą)	231	10.51.30.30.00	775,70	30,99	49,20	27,70	-43,70	-96,43
Sviestas, kurio riebumas didesnis kaip 85 % masės ir kiti pieno riebalai ir aliejai (išskyrus pieno pastas, kurių riebumas mažesnis kaip 80 % masės) (lydytas sviestas)	232	10.51.30.50.00	0,00	0,00	0,02	0,02	0,00	-
Švieži (nebrandinti arba nekonservuoti) sūriai	24261	10.51.40.30.10	149,66	53,36	75,22	171,80	128,40	14,79
Varškė	24262 24263	10.51.40.30.20	59,85	41,68	64,74	42,11	-34,96	-29,64
Kiti švieži sūriai (čia parodomi varškės sūreliai)	24264	10.51.40.30.80	35,72	51,55	32,65	39,69	21,56	11,11
Trinti arba miltelių pavidalo sūriai		10.51.40.50.10	0,61	18,39	40,28	60,37	49,88	9 796,72
Kiti nelydyti sūriai		10.51.40.50.80	898,52	481,02	800,74	581,46	-27,38	-35,29
Lydyti sūriai, išskyrus trintus arba sūrių miltelius	25	10.51.40.70.00	22,39	18,02	25,91	15,76	-39,17	-29,61
Išrūgos ir pakeistų savybių išrūgos, miltelių, granuliuotų arba kitokio pavidalo sausieji gaminiai, koncentruotos arba nekonzentruotos, į kurias pridėta arba nepridėta cukraus ar kitų saldiklių	273 275	10.51.55.30.00	151,03	648,01	1 392,45	1 118,01	-19,71	640,26
Laktozė ir laktozės sirupas (įskaitant chemiškai gryną laktozę)	274	10.51.54.00.00	592,03	596,01	597,04	440,03	-26,30	-25,67
Grietininiai ir kiti valgomieji ledai (įskaitant šerbetą ir ledus ant pagaliuko) (išskyrus ledų mišinius ir ledų pagrindą). Pateikti litrais.	17	10.52.10.00.00	218,41	215,78	289,70	373,32	28,86	70,93
GAMINIAI, KURIUOSE YRA NATŪRALAUS PIENO DALIŲ								
Grietinės ir augalinių riebalų mišinys	162	10.89.19.50.20	6,95	14,34	11,29	14,62	29,50	110,36
Varškės gaminiai su augaliniiais riebalais	281	10.89.19.50.30	29,60	32,73	38,80	47,86	23,35	61,69
Sūrio gaminiai su augaliniiais riebalais	283	10.89.19.50.50	550,18	802,08	735,20	1 056,68	43,73	92,06
Tepieji riebalų mišiniai	2332	10.89.19.50.60	0,24	1,18	2,00	1,36	-32,00	466,67

¹⁾ lyginant 2021 m. balandžio mėn. su kovo mėn.; ²⁾ lyginant 2021 m. balandžio mėn. su 2020 m. balandžio mėn.;

Šaltinis: ŽŪIKVC (LŽŪMPRIS)

* gamintojų (perpardavimai neįtraukti).



pardavė vidutiniškai po 5,21 EUR/kg (be PVM) – 3,27 proc. brangiau nei balandžio mėn. ir 3,28 proc. brangiau nei praėjusių metų gegužės mėn., o to paties riebumo sviesto (luitais) pardavimo kaina buvo 8,40 proc. didesnė nei balandžio mėn. ir

30,07 proc. didesnė nei 2020 m. gegužės mėn.

Nagrinėjamu laikotarpiu šalies pieno perdirbimo įmonėse pagamintų *Tilsit* ir kietųjų ilgai brandintų sūrių pardavimo kainos vidaus rinkoje svyravo įvairiai. Pavyzdžiui, *Tilsit* sūriai buvo

tęsinys 22 psl.

Kai kurių Lietuvos pieno perdirbimo įmonėse pagamintų pieno gaminių vidutinės pardavimo kainos* trečiųjų šalių rinkose, EUR/kg

Gaminių pavadinimas	Gaminių kodas pagal		2020 balandis	2021		Pokytis, %		
	TD 96/16	PGPK II dalį		vasaris	kovas	balandis	mėnesio ¹⁾	metų ²⁾
PIENO GAMINIAI								
Nekonzentruotas pienas ir grietinėlė, į kuriuos ne pridėta cukraus ar kitų saldiklių, kurių riebumas ne didesnis kaip 1 % masės, tiesiogiai išfasuoti į fasuotes, kurių neto tūris ne didesnis kaip 2 l		10.51.11.33.00	-	-	0,63	0,63	0,00	-
Nekonzentruotas pienas ir grietinėlė, į kuriuos ne pridėta cukraus ar kitų saldiklių, kurių riebumas didesnis kaip 1 % masės, bet ne didesnis kaip 6 %, tiesiogiai išfasuoti į fasuotes, kurių neto tūris ne didesnis kaip 2 l		10.51.11.42.00	0,69	0,70	0,71	0,75	5,63	8,70
Nekonzentruotas pienas ir grietinėlė, į kuriuos ne pridėta cukraus ar kitų saldiklių, kurių riebumas didesnis kaip 6 % masės, bet ne didesnis kaip 21 %, tiesiogiai išfasuoti į fasuotes, kurių tūris ne didesnis kaip 2 l		10.51.12.10.00	2,39	-	-	-	-	-
Nekonzentruotas pienas ir grietinėlė, į kuriuos ne pridėta cukraus ar kitų saldiklių, kurių riebumas didesnis kaip 21 % masės, tiesiogiai išfasuoti į fasuotes, kurių tūris ne didesnis kaip 2 l		10.51.12.30.00	3,52	3,55	3,49	3,15	-9,74	-10,51
Nekonzentruotas pienas ir grietinėlė, į kuriuos ne pridėta cukraus ar kitų saldiklių, kurių riebumas didesnis kaip 21 % masės, tiesiogiai išfasuoti į fasuotes, kurių tūris didesnis kaip 2 l		10.51.12.40.00	1,55	1,67	-	-	-	-
Aromatizuotas jogurtas	1411	10.51.52.45.20	3,13	1,93	2,14	1,88	-12,15	-39,94
Kiti fermentuoti gaminiai, į kuriuos pridėta kvapiųjų medžiagų, vaisių, riešutų ar kakavos	1413	10.51.52.45.80	-	1,08	1,11	1,07	-3,60	-
Jogurtas (be priedų)	1421	10.51.52.41.30	2,64	2,35	2,54	2,35	-7,48	-10,98
Rūgpienis ir kiti rūgštieji gėrimai	1422	10.51.52.41.10	0,92	0,73	0,75	0,74	-1,33	-19,57
Grietinė	1423	10.51.52.41.20	2,33	2,50	2,56	2,56	0,00	9,87
Sutirštintas pienas, į kurį ne pridėta cukraus ar kitų saldiklių	211	10.51.51.04.00	1,49	1,50	1,48	1,36	-8,11	-8,72
Sutirštintas pienas, į kurį pridėta cukraus ar kitų saldiklių	212	10.51.51.08.00	1,43	1,34	1,53	1,50	-1,96	4,90
Nugriebto pieno milteliai (pieno ir grietinėlės, kurių būvis kietas ir kurių riebumas ne didesnis kaip 1,5 % masės), išfasuoti į fasuotes, kurių svoris didesnis kaip 2,5 kg	224	10.51.21.60.00	2,10	2,34	2,54	2,62	3,15	24,76
Sviestas, kurio riebumas ne didesnis kaip 85 % masės (įskaitant išrūgų sviestą)	231	10.51.30.30.00	4,28	4,38	4,78	5,34	11,72	24,77
Sviestas, kurio riebumas didesnis kaip 85 % masės ir kiti pieno riebalai ir aliejai (išskyrus pieno pastas, kurių riebumas mažesnis kaip 80 % masės) (lydytas sviestas)	232	10.51.30.50.00	-	-	8,00	7,93	-0,88	-
Švieži (nebrandinti arba nekonservuoti) sūriai	24261	10.51.40.30.10	3,34	6,02	6,13	3,68	-39,97	10,18
Varškė	24262 24263	10.51.40.30.20	3,56	3,57	3,69	3,53	-4,34	-0,84
Kiti švieži sūriai (čia parodomi varškės sūreliai)	24264	10.51.40.30.80	5,24	5,24	4,97	5,90	18,71	12,60
Trinti arba miltelių pavidalo sūriai		10.51.40.50.10	6,62	3,95	3,82	3,76	-1,57	-43,20
Kiti nelydyti sūriai		10.51.40.50.80	4,23	4,23	4,32	4,28	-0,93	1,18
Lydyti sūriai, išskyrus trintus arba sūrių miltelius	25	10.51.40.70.00	5,07	5,08	4,86	4,93	1,44	-2,76
Išrūgos ir pakeistų savybių išrūgos, miltelių, granuliuojamieji arba kitokio pavidalo sausieji gaminiai, koncentruotos arba nekonzentruotos, į kurias pridėta arba ne pridėta cukraus ar kitų saldiklių	273 275	10.51.55.30.00	0,98	0,94	0,98	0,99	1,02	1,02
Laktozė ir laktozės sirupas (įskaitant chemiškai gryną laktozė)	274	10.51.54.00.00	0,90	0,97	1,01	1,02	0,99	13,33
Grietininiai ir kiti valgomieji ledai (įskaitant šerbetą ir ledus ant pagaliuko) (išskyrus ledų mišinius ir ledų pagrindą). Pateikti litrais.	17	10.52.10.00.00	2,02	1,94	1,91	2,60	36,13	28,71
GAMINIAI, KURIUOSE YRA NATŪRALAUS PIENO DALIŲ								
Grietinės ir augalinių riebalų mišinys	162	10.89.19.50.20	2,44	2,24	2,26	2,21	-2,21	-9,43
Varškės gaminiai su augaliniiais riebalais	281	10.89.19.50.30	2,48	2,53	2,60	2,68	3,08	8,06
Sūrio gaminiai su augaliniiais riebalais	283	10.89.19.50.50	2,37	2,55	2,49	2,71	8,84	14,35
Tepieji riebalų mišiniai	2332	10.89.19.50.60	5,00	4,23	4,60	4,13	-10,22	-17,40

¹⁾ lyginant 2021 m. balandžio mėn. su kovo mėn.; ²⁾ lyginant 2021 m. balandžio mėn. su 2020 m. balandžio mėn.;

Šaltinis: ŽŪIKVC (LŽŪMPRIŠ)

* svertinės, gamintojų (perpardavimai neįtraukti), be PVM; -- tokio reiškinio (rodiklio) atitinkamu laikotarpiu nebuvo.


Kai kurių Lietuvos pieno perdirbimo įmonėse pagamintų pieno gaminių eksportas* į ES šalis, t

Gaminių pavadinimas	Gaminių kodas pagal		2020	2021			Pokytis, %	
	TD 96/16	PGPK II dalį	balandis	vasaris	kovas	balandis	mėnesio ¹⁾	metų ²⁾
PIENO GAMINIAI								
Nekoncentruotas pienas ir grietinėlė, į kuriuos neįdėta cukraus ar kitų saldiklių, kurių riebumas didesnis kaip 1 % masės, bet ne didesnis kaip 6 %, tiesiogiai išfasuoti į fasuotes, kurių neto tūris ne didesnis kaip 2 l		10.51.11.42.00	881,48	956,03	1 066,93	917,46	-14,01	4,08
Nekoncentruotas pienas ir grietinėlė, į kuriuos neįdėta cukraus ar kitų saldiklių, kurių riebumas didesnis kaip 6 % masės, bet ne didesnis kaip 21 %, tiesiogiai išfasuoti į fasuotes, kurių tūris ne didesnis kaip 2 l		10.51.12.10.00	0,16	0,17	0,21	0,17	-19,05	6,25
Nekoncentruotas pienas ir grietinėlė, į kuriuos neįdėta cukraus ar kitų saldiklių, kurių riebumas didesnis kaip 21 % masės, tiesiogiai išfasuoti į fasuotes, kurių tūris ne didesnis kaip 2 l		10.51.12.30.00	0,79	0,95	0,77	0,69	-10,39	-12,66
Nekoncentruotas pienas ir grietinėlė, į kuriuos neįdėta cukraus ar kitų saldiklių, kurių riebumas didesnis kaip 21 % masės, tiesiogiai išfasuoti į fasuotes, kurių tūris didesnis kaip 2 l		10.51.12.40.00	3 691,58	3 940,06	4 709,68	4 614,95	-2,01	25,01
Aromatizuotas jogurtas	1411	10.51.52.45.20	52,70	41,56	51,07	49,02	-4,01	-6,98
Kiti fermentuoti gaminiai, į kuriuos pridėta kvapiųjų medžiagų, vaisių, riešutų ar kakavos	1413	10.51.52.45.80	16,48	13,59	18,84	16,98	-9,87	3,03
Jogurtas (be priedų)	1421	10.51.52.41.30	8,76	4,10	4,63	4,77	3,02	-45,55
Rūgpienis ir kiti rūgštieji gėrimai	1422	10.51.52.41.10	151,04	86,92	118,42	105,70	-10,74	-30,02
Grietinė	1423	10.51.52.41.20	156,99	125,55	132,96	126,63	-4,76	-19,34
Sutirštintas pienas, į kurį neįdėta cukraus ar kitų saldiklių	211	10.51.51.04.00	101,11	85,40	182,40	95,38	-47,71	-5,67
Sutirštintas pienas, į kurį pridėta cukraus ar kitų saldiklių	212	10.51.51.08.00	270,52	371,26	505,84	284,42	-43,77	5,14
Sutirštintas pienas, į kurį pridėta cukraus ar kitų saldiklių	212	10.51.51.08.00	0,00	24,00	71,83	33,67	-53,13	-
Nugriebto pieno milteliai (pieno ir grietinėlės, kurių būvis kietas ir kurių riebumas ne didesnis kaip 1,5 % masės), išfasuoti į fasuotes, kurių svoris didesnis kaip 2,5 kg	224	10.51.21.60.00	575,75	577,53	652,28	338,00	-48,18	-41,29
Sviestas, kurio riebumas ne didesnis kaip 85 % masės (įskaitant išrūgų sviestą)	231	10.51.30.30.00	90,88	33,19	127,29	383,95	201,63	322,48
Sviestas, kurio riebumas didesnis kaip 85 % masės ir kiti pieno riebalai ir aliejai (išskyrus pieno pastas, kurių riebumas mažesnis kaip 80 % masės) (lydytas sviestas)	232	10.51.30.50.00	0,32	0,34	0,74	0,35	-52,70	9,38
Švieži (nebrandinti arba nekonservuoti) sūriai	24261	10.51.40.30.10	1 205,30	1 070,46	1 493,39	1 674,76	12,14	38,95
Varškė	24262 24263	10.51.40.30.20	333,29	283,38	256,50	237,80	-7,29	-28,65
Kiti švieži sūriai (čia parodyti varškės sūriai)	24264	10.51.40.30.80	268,01	268,23	299,94	260,32	-13,21	-2,87
Trinti arba miltelių pavidalo sūriai		10.51.40.50.10	22,47	36,52	58,42	35,09	-39,93	56,16
Kiti nelydyti sūriai		10.51.40.50.80	684,14	648,31	641,30	704,85	9,91	3,03
Lydyti sūriai, išskyrus trintus arba sūrių miltelius	25	10.51.40.70.00	21,43	28,19	29,67	28,04	-5,49	30,84
Išrūgos ir pakeistų savybių išrūgos, skysto arba pastos pavidalo, koncentruotos arba nekoncentruotos, į kurias pridėta arba neįdėta cukraus ar kitų saldiklių	271 272	10.51.55.60.00	868,24	811,70	1 211,96	1 127,10	-7,00	29,81
Išrūgos ir pakeistų savybių išrūgos, miltelių, granuliuotų arba kitokio pavidalo sausieji gaminiai, koncentruotos arba nekoncentruotos, į kurias pridėta arba neįdėta cukraus ar kitų saldiklių	273 275	10.51.55.30.00	1 141,84	678,48	503,08	627,42	24,72	-45,05
Laktozė ir laktozės sirupas (įskaitant chemiškai gryną laktozę)	274	10.51.54.00.00	375,88	347,10	428,50	222,00	-48,19	-40,94
Grietininiai ir kiti valgomieji ledai (įskaitant šerbetą ir ledus ant pagaliuko) (išskyrus ledų mišinius ir ledų pagrindą) (tūkst. l)	17	10.52.10.00.00	1 188,03	799,29	1 543,68	1 581,59	2,46	33,13
GAMINIAI, KURIUOSE YRA NATŪRALAUS PIENO DALIŲ								
Grietinės ir augalinių riebalų mišinys	162	10.89.19.50.20	6,00	16,08	16,96	19,29	13,74	221,50
Varškės gaminiai su augaliniiais riebalais	281	10.89.19.50.30	1,36	0,00	0,00	0,00	-	-100,00
Šviežio sūrio gaminiai su augaliniiais riebalais	282	10.89.19.50.40	0,00	38,12	44,07	25,99	-41,03	-
Sūrio gaminiai su augaliniiais riebalais	283	10.89.19.50.50	147,71	153,63	230,36	244,85	6,29	65,76
Tepieji riebalų mišiniai	2332	10.89.19.50.60	3,66	0,80	2,00	0,86	-57,00	-76,50

¹⁾ lyginant 2021 m. balandžio mėn. su kovo mėn.; ²⁾ lyginant 2021 m. balandžio mėn. su 2020 m. balandžio mėn.; Šaltinis: ŽŪIKVC (LŽŪMPRIŠ)
* gamintojų (perpardavimai neįtraukti).



**Kai kurių Lietuvos pieno perdirbimo įmonėse pagamintų pieno gaminių vidutinės pardavimo kainos*
ES šalių rinkose, EUR/kg**

Gaminio pavadinimas	Gaminio kodas pagal		2020	2021			Pokytis, %	
	TD 96/16	PGPK II dalį	balandis	vasaris	kovas	balandis	mėnesio ¹⁾	metų ²⁾
PIENO GAMINIAI								
Nekoncentruotas pienas ir grietinėlė, į kuriuos neprisidėta cukraus ar kitų saldiklių, kurių riebumas didesnis kaip 1 % masės, bet ne didesnis kaip 6 %, tiesiogiai išfasuoti į fasuotes, kurių neto tūris ne didesnis kaip 2 l		10.51.11.42.00	0,57	0,56	0,55	0,57	3,64	0,00
Nekoncentruotas pienas ir grietinėlė, į kuriuos neprisidėta cukraus ar kitų saldiklių, kurių riebumas didesnis kaip 6 % masės, bet ne didesnis kaip 21 %, tiesiogiai išfasuoti į fasuotes, kurių tūris ne didesnis kaip 2 l		10.51.12.10.00	2,10	2,10	2,11	2,10	-0,47	0,00
Nekoncentruotas pienas ir grietinėlė, į kuriuos neprisidėta cukraus ar kitų saldiklių, kurių riebumas didesnis kaip 21 % masės, tiesiogiai išfasuoti į fasuotes, kurių tūris ne didesnis kaip 2 l		10.51.12.30.00	3,17	3,20	3,20	3,20	0,00	0,95
Nekoncentruotas pienas ir grietinėlė, į kuriuos neprisidėta cukraus ar kitų saldiklių, kurių riebumas didesnis kaip 21 % masės, tiesiogiai išfasuoti į fasuotes, kurių tūris didesnis kaip 2 l		10.51.12.40.00	1,27	1,68	1,89	1,80	-4,76	41,73
Aromatizuotas jogurtas	1411	10.51.52.45.20	1,42	1,48	1,45	1,35	-6,90	-4,93
Kiti fermentuoti gaminiai, į kuriuos pridėta kvapiųjų medžiagų, vaisių, riešutų ar kakavos	1413	10.51.52.45.80	0,90	0,89	0,85	0,86	1,18	-4,44
Jogurtas (be priedų)	1421	10.51.52.41.30	1,94	1,99	1,97	1,95	-1,02	0,52
Rūgpienis ir kiti rūgštieji gėrimai	1422	10.51.52.41.10	0,83	0,88	0,87	0,88	1,15	6,02
Grietinė	1423	10.51.52.41.20	2,73	2,64	2,66	2,69	1,13	-1,47
Sutirštintas pienas, į kurį neprisidėta cukraus ar kitų saldiklių	211	10.51.51.04.00	1,29	1,61	1,26	1,26	0,00	-2,33
Sutirštintas pienas, į kurį pridėta cukraus ar kitų saldiklių	212	10.51.51.08.00	1,62	1,59	1,58	1,53	-3,16	-5,56
Sutirštintas pienas, į kurį pridėta cukraus ar kitų saldiklių	212	10.51.51.08.00	-	2,68	2,85	2,93	2,81	-
Nugriebto pieno milteliai (pieno ir grietinėlės, kurių būvis kietas ir kurių riebumas ne didesnis kaip 1,5 % masės), išfasuoti į fasuotes, kurių svoris didesnis kaip 2,5 kg	224	10.51.21.60.00	2,23	2,54	2,34	2,45	4,70	9,87
Sviestas, kurio riebumas ne didesnis kaip 85 % masės (įskaitant išrūgų sviestą)	231	10.51.30.30.00	4,19	4,11	4,02	3,87	-3,73	-7,64
Sviestas, kurio riebumas didesnis kaip 85 % masės ir kiti pieno riebalai ir aliejai (išskyrus pieno pastas, kurių riebumas mažesnis kaip 80 % masės) (lydytas sviestas)	232	10.51.30.50.00	7,98	8,09	8,21	8,44	2,80	5,76
Švieži (nebrandinti arba nekonservuoti) sūriai	24261	10.51.40.30.10	3,33	2,99	3,04	3,21	5,59	-3,60
Varškė	24262 24263	10.51.40.30.20	2,59	2,61	2,59	2,70	4,25	4,25
Kiti švieži sūriai (čia parodomi varškės sūreliai)	24264	10.51.40.30.80	4,63	4,80	4,86	4,91	1,03	6,05
Trinti arba miltelių pavidalo sūriai		10.51.40.50.10	6,50	6,19	5,29	6,27	18,53	-3,54
Kiti nelydyti sūriai		10.51.40.50.80	3,70	4,20	4,15	4,17	0,48	12,70
Lydyti sūriai, išskyrus trintus arba sūrių miltelius	25	10.51.40.70.00	5,11	4,99	5,07	5,11	0,79	0,00
Išrūgos ir pakeistų savybių išrūgos, skysto arba pastos pavidalo, koncentruotos arba nekoncentruotos, į kurias pridėta arba neprisidėta cukraus ar kitų saldiklių	271 272	10.51.55.60.00	0,03	0,04	0,04	0,04	0,00	33,33
Išrūgos ir pakeistų savybių išrūgos, miltelių, granuliu arba kitokio pavidalo sausieji gaminiai, koncentruotos arba nekoncentruotos, į kurias pridėta arba neprisidėta cukraus ar kitų saldiklių	273 275	10.51.55.30.00	1,58	2,03	2,99	1,77	-40,80	12,03
Laktozė ir laktozės sirupas (įskaitant chemiškai gryną laktozę)	274	10.51.54.00.00	0,91	0,97	0,97	0,99	2,06	8,79
Grietininiai ir kiti valgomieji ledai (įskaitant šerbetą ir ledus ant pagaliuko) (išskyrus ledų mišinius ir ledų pagrinda) (EUR/l)	17	10.52.10.00.00	1,69	1,55	1,75	1,78	1,71	5,33
GAMINIAI, KURIUOSE YRA NATŪRALAUS PIENO DALIŲ								
Grietinės ir augalinių riebalų mišinys	162	10.89.19.50.20	1,45	0,79	0,80	0,79	-1,25	-45,52
Varškės gaminiai su augaliniiais riebalais	281	10.89.19.50.30	3,76	-	-	-	-	-
Šviežio sūrio gaminiai su augaliniiais riebalais	282	10.89.19.50.40	-	2,56	2,56	2,56	0,00	-
Sūrio gaminiai su augaliniiais riebalais	283	10.89.19.50.50	2,22	2,36	2,43	2,43	0,00	9,46
Tepieji riebalų mišiniai	2332	10.89.19.50.60	4,44	3,81	6,05	4,06	-32,89	-8,56

¹⁾ lyginant 2021 m. balandžio mėn. su kovo mėn.; ²⁾ lyginant 2021 m. balandžio mėn. su 2020 m. balandžio mėn.; Šaltinis: ŽŪIKVC (LŽŪMPRIŠ)
* svartinės, gamintojų (perpardavimai neįtraukti), be PVM; -- tokio reiškinio (rodiklio) atitinkamu laikotarpiu nebuvo.



Kai kurių pieno gaminių gamyba Lietuvos pieno perdirbimo įmonėse, t

Gaminių pavadinimas	Gaminių kodas pagal		2020	2021			Pokyčiai, %	
	TD 96/16	PGPK II dalį	balandis	vasaris	kovas	balandis	mėnesio ¹⁾	metų ²⁾
PIENO GAMINIAI								
Geriamasis pienas	11		7 420,56	6 711,17	7 338,76	6 813,99	-7,15	-8,17
Nekoncentruotas pienas ir grietinėlė, į kuriuos ne pridėta cukraus ar kitų saldiklių, kurių riebumas ne didesnis kaip 1 % masės, tiesiogiai išfasuoti į fasuotes, kurių neto tūris ne didesnis kaip 2 l		10.51.11.33.00	8,94	4,75	8,85	18,65	110,73	108,61
Nekoncentruotas pienas ir grietinėlė, į kuriuos ne pridėta cukraus ar kitų saldiklių, kurių riebumas didesnis kaip 1 % masės, bet ne didesnis kaip 6 %, tiesiogiai išfasuoti į fasuotes, kurių neto tūris ne didesnis kaip 2 l		10.51.11.42.00	7 373,06	6 647,14	7 267,51	6 736,73	-7,30	-8,63
Nekoncentruotas pienas ir grietinėlė, į kuriuos ne pridėta cukraus ar kitų saldiklių, kurių riebumas ne didesnis kaip 1 % masės, tiesiogiai išfasuoti į fasuotes, kurių neto tūris didesnis kaip 2 l		10.51.11.37.00	523,90	3,96	155,00	88,86	-42,67	-83,04
Nekoncentruotas pienas ir grietinėlė, į kuriuos ne pridėta cukraus ar kitų saldiklių, kurių riebumas didesnis kaip 1 % masės, bet ne didesnis kaip 6 %, tiesiogiai išfasuoti į fasuotes, kurių grynas (neto) tūris didesnis kaip 2 l		10.51.11.48.00	114,04	77,93	91,92	79,96	-13,01	-29,88
Pasukos skirtos vartoti tiesiogiai	12		157,81	124,04	148,34	139,83	-5,74	-11,39
Nekoncentruotas pienas ir grietinėlė, į kuriuos ne pridėta cukraus ar kitų saldiklių, kurių riebumas didesnis kaip 6 % masės, bet ne didesnis kaip 21 %, tiesiogiai išfasuoti į fasuotes, kurių tūris ne didesnis kaip 2 l		10.51.12.10.00	31,29	39,82	44,58	37,50	-15,88	19,85
Nekoncentruotas pienas ir grietinėlė, į kuriuos ne pridėta cukraus ar kitų saldiklių, kurių riebumas didesnis kaip 21 % masės, tiesiogiai išfasuoti į fasuotes, kurių tūris ne didesnis kaip 2 l		10.51.12.30.00	125,97	141,27	139,99	144,70	3,36	14,87
Nekoncentruotas pienas ir grietinėlė, į kuriuos ne pridėta cukraus ar kitų saldiklių, kurių riebumas didesnis kaip 21 % masės, tiesiogiai išfasuoti į fasuotes, kurių tūris didesnis kaip 2 l		10.51.12.40.00	5 082,03	6 247,98	6 341,82	6 469,07	2,01	27,29
Aromatizuotas jogurtas	1411	10.51.52.45.20	1 188,56	1 038,84	1 167,12	1 155,86	-0,96	-2,75
Aromatizuotas rūgpienis ir kiti rūgštieji gėrimai	1412	10.51.52.45.10	2,90	1,42	4,85	6,70	38,14	131,03
Kiti fermentuoti gaminiai, į kuriuos pridėta kvapiųjų medžiagų, vaisių, riešutų ar kakavos	1413	10.51.52.45.80	59,21	50,46	56,37	62,37	10,64	5,34
Jogurtas (be priedų)	1421	10.51.52.41.30	159,27	156,25	203,01	175,66	-13,47	10,29
Rūgpienis ir kiti rūgštieji gėrimai	1422	10.51.52.41.10	3 569,17	2 496,82	3 205,75	3 230,24	0,76	-9,50
Grietinė	1423	10.51.52.41.20	1 701,22	1 569,21	1 750,56	1 600,52	-8,57	-5,92
Sutirštintas pienas, į kurį ne pridėta cukraus ar kitų saldiklių	211	10.51.51.04.00	1 188,56	1 258,24	1 539,95	1 570,22	1,97	32,11
Sutirštintas pienas, į kurį pridėta cukraus ar kitų saldiklių	212	10.51.51.08.00	898,04	684,07	1 251,63	689,52	-44,91	-23,22
Nenugriebto pieno milteliai arba grietinėlės milteliai (pieno ir grietinėlės, kurių būvis kietas ir kurių riebumas didesnis kaip 1,5 % masės), išfasuoti į fasuotes, kurių svoris didesnis kaip 2,5 kg	221 222 223	10.51.22.60.00	17,75	24,00	26,03	29,96	15,10	68,79
Nugriebto pieno milteliai (pieno ir grietinėlės, kurių būvis kietas ir kurių riebumas ne didesnis kaip 1,5 % masės), išfasuoti į fasuotes, kurių svoris didesnis kaip 2,5 kg	224	10.51.21.60.00	1 977,91	1 703,83	1 019,06	1 521,07	49,26	-23,10
Pasukų milteliai	225	10.51.52.63.00	60,37	24,73	20,36	18,81	-7,61	-68,84
Sviestas, kurio riebumas ne didesnis kaip 85 % masės (įskaitant išrūgų sviestą)	231	10.51.30.30.00	1 565,54	899,53	860,34	830,25	-3,50	-46,97
Sviestas, kurio riebumas didesnis kaip 85 % masės ir kiti pieno riebalai ir aliejai (išskyrus pieno pastas, kurių riebumas mažesnis kaip 80 % masės) (lydytas sviestas)	232	10.51.30.50.00	7,72	3,48	6,20	4,05	-34,68	-47,54
Tepieji pieno riebalai – pieno riebalų emulsija, kurioje pieno riebalai yra vieninteliai produkto riebalai, o jų kiekis yra ne mažesnis kaip 39 % masės, bet mažesnis kaip 80 % masės	23311	10.51.30.70.00	12,23	3,53	9,60	6,85	-28,65	-43,99
Švieži (nebrandinti arba nekonservuoti) sūriai	24261	10.51.40.30.10	1 759,74	1 589,95	2 328,10	2 401,74	3,16	36,48
Varškė	24262 24263	10.51.40.30.20	2 137,90	2 085,89	2 166,64	2 032,10	-6,21	-4,95
Kiti švieži sūriai (čia parodomi varškės sūreliai)	24264	10.51.40.30.80	772,87	803,84	877,49	765,26	-12,79	-0,98
Trinti arba miltelių pavidalo sūriai		10.51.40.50.10	87,81	123,78	180,08	143,05	-20,56	62,91
Pelėsiniai sūriai		10.51.40.50.20	13,56	17,31	24,15	27,37	13,33	101,84
Kiti nelydyti sūriai		10.51.40.50.80	3 548,10	1 710,17	2 244,72	2 200,63	-1,96	-37,98
Lydyti sūriai, išskyrus trintus arba sūrių miltelius	25	10.51.40.70.00	243,10	281,69	282,58	230,47	-18,44	-5,20

lentelės tęsinys 21 psl.



20 psl. lentelės tęsinys

Gaminių pavadinimas	Gaminių kodas pagal		2020	2021			Pokytis, %	
	TD 96/16	PGPK II dalį	balandis	vasaris	kovas	balandis	mėnesio ¹⁾	metų ²⁾
PIENO GAMINIAI								
Išrūgos ir pakeistų savybių išrūgos, skysto arba pastos pavidalo, koncentruotos arba nekoncentruotos, į kurias pridėta arba nepridėta cukraus ar kitų saldiklių	271 272	10.51.55.60.00	10 131,84	12 196,03	12 696,42	14 620,28	15,15	44,30
Išrūgos ir pakeistų savybių išrūgos, miltelių, granuliu arba kitokio pavidalo sausieji gaminiai, koncentruotos arba nekoncentruotos, į kurias pridėta arba nepridėta cukraus ar kitų saldiklių	273 275	10.51.55.30.00	2 502,88	1 881,24	1 465,54	1 492,67	1,85	-40,36
Laktozė ir laktozės sirupas (įskaitant chemiškai gryną laktozė)	274	10.51.54.00.00	907,43	899,51	978,04	993,53	1,58	9,49
Grietininiai ir kiti valgomieji ledai (įskaitant šerbetą ir ledus ant pagaliuko) (išskyrus ledų mišinius ir ledų pagrindą) (tūkst. l)	17	10.52.10.00.00	2 597,83	2 355,98	3 383,09	3 059,65	-9,56	17,78
GAMINIAI, KURIOSE YRA NATŪRALAUS PIENO DALIŲ								
Grietinės ir augalinių riebalų mišinys	162	10.89.19.50.20	207,18	179,95	210,74	204,77	-2,83	-1,16
Varškės gaminiai su augaliniiais riebalais	281	10.89.19.50.30	65,43	50,23	79,76	55,00	-31,04	-15,94
Šviežio sūrio gaminiai su augaliniiais riebalais	282	10.89.19.50.40	0,00	38,46	44,58	43,34	-2,78	-
Sūrio gaminiai su augaliniiais riebalais	283	10.89.19.50.50	815,09	1 363,86	1 699,18	1 974,65	16,21	142,26
Tepieji riebalų mišiniai	2332	10.89.19.50.60	165,68	111,65	128,21	127,72	-0,38	-22,91

¹⁾ lyginant 2021 m. balandžio mėn. su kovo mėn.; ²⁾ lyginant 2021 m. balandžio mėn. su 2020 m. balandžio mėn. Šaltinis: ŽŪIKVC (LŽŪMPRIIS)

Kai kurių Lietuvos pieno perdirbimo įmonėse pagamintų pieno gaminių pardavimai* vidaus rinkoje, t

Gaminių pavadinimas	Gaminių kodas pagal		2020	2021			Pokytis, %	
	TD 96/16	PGPK II dalį	balandis	vasaris	kovas	balandis	mėnesio ¹⁾	metų ²⁾
PIENO GAMINIAI								
Geriamasis pienas	11		6 206,47	5 770,18	6 340,34	5 890,05	-7,10	-5,10
Nekoncentruotas pienas ir grietinėlė, į kuriuos nepridėta cukraus ar kitų saldiklių, kurių riebumas ne didesnis kaip 1 % masės, tiesiogiai išfasuoti į fasuotes, kurių neto tūris ne didesnis kaip 2 l		10.51.11.33.00	10,07	8,44	7,02	13,83	97,01	37,34
Nekoncentruotas pienas ir grietinėlė, į kuriuos nepridėta cukraus ar kitų saldiklių, kurių riebumas didesnis kaip 1 % masės, bet ne didesnis kaip 6 %, tiesiogiai išfasuoti į fasuotes, kurių neto tūris ne didesnis kaip 2 l		10.51.11.42.00	6 158,39	5 702,46	6 270,92	5 817,61	-7,23	-5,53
Nekoncentruotas pienas ir grietinėlė, į kuriuos nepridėta cukraus ar kitų saldiklių, kurių riebumas ne didesnis kaip 1 % masės, tiesiogiai išfasuoti į fasuotes, kurių neto tūris didesnis kaip 2 l		10.51.11.37.00	523,90	3,96	155,00	88,86	-42,67	-83,04
Nekoncentruotas pienas ir grietinėlė, į kuriuos nepridėta cukraus ar kitų saldiklių, kurių riebumas didesnis kaip 1 % masės, bet ne didesnis kaip 6 %, tiesiogiai išfasuoti į fasuotes, kurių grynas (neto) tūris didesnis kaip 2 l		10.51.11.48.00	114,43	78,55	92,29	79,94	-13,38	-30,14
Pasukos skirtos vartoti tiesiogiai	12		158,59	119,88	138,40	137,83	-0,41	-13,09
Nekoncentruotas pienas ir grietinėlė, į kuriuos nepridėta cukraus ar kitų saldiklių, kurių riebumas didesnis kaip 6 % masės, bet ne didesnis kaip 21 %, tiesiogiai išfasuoti į fasuotes, kurių tūris ne didesnis kaip 2 l		10.51.12.10.00	28,92	41,01	45,02	39,04	-13,28	34,99
Nekoncentruotas pienas ir grietinėlė, į kuriuos nepridėta cukraus ar kitų saldiklių, kurių riebumas didesnis kaip 21 % masės, tiesiogiai išfasuoti į fasuotes, kurių tūris ne didesnis kaip 2 l		10.51.12.30.00	122,55	137,70	145,31	137,57	-5,33	12,26
Nekoncentruotas pienas ir grietinėlė, į kuriuos nepridėta cukraus ar kitų saldiklių, kurių riebumas didesnis kaip 21 % masės, tiesiogiai išfasuoti į fasuotes, kurių tūris didesnis kaip 2 l		10.51.12.40.00	1 175,93	2 313,26	1 896,62	1 778,80	-6,21	51,27
Aromatizuotas jogurtas	1411	10.51.52.45.20	1 090,33	972,98	1 097,54	1 063,92	-3,06	-2,42
Aromatizuotas rūgpienis ir kiti rūgštieji gėrimai	1412	10.51.52.45.10	2,44	4,39	4,28	5,48	28,04	124,59
Kiti fermentuoti gaminiai, į kuriuos pridėta kvapiųjų medžiagų, vaisių, riešutų ar kakavos	1413	10.51.52.45.80	37,94	29,14	35,97	39,67	10,29	4,56
Jogurtas (be priedų)	1421	10.51.52.41.30	147,47	152,46	182,57	175,13	-4,08	18,76
Rūgpienis ir kiti rūgštieji gėrimai	1422	10.51.52.41.10	3 371,54	2 378,81	2 939,17	3 081,79	4,85	-8,59
Grietinė	1423	10.51.52.41.20	1 518,85	1 403,01	1 579,03	1 463,83	-7,30	-3,62
Sutirštintas pienas, į kurį nepridėta cukraus ar kitų saldiklių	211	10.51.51.04.00	8,69	4,54	7,24	4,54	-37,29	-47,76
Sutirštintas pienas, į kurį pridėta cukraus ar kitų saldiklių	212	10.51.51.08.00	214,70	164,59	238,20	127,13	-46,63	-40,79

lentelės tęsinys 22 psl.



21 psl. lentelės tęsinys

Gaminių pavadinimas	Gaminių kodas pagal		2020	2021			Pokytis, %	
	TD 96/16	PGPK II dalį	balandis	vasaris	kovas	balandis	mėnesio ¹⁾	metų ²⁾
PIENO GAMINIAI								
Nenugriebto pieno milteliai arba grietinėlės milteliai (pieno ir grietinėlės, kurių būvis kietas ir kurių riebumas didesnis kaip 1,5 % masės), išfasuoti į fasuotes, kurių svoris didesnis kaip 2,5 kg	221 222 223	10.51.22.60.00	3,00	0,00	0,00	0,00	-	-100,00
Nugriebto pieno milteliai (pieno ir grietinėlės, kurių būvis kietas ir kurių riebumas ne didesnis kaip 1,5 % masės), išfasuoti į fasuotes, kurių svoris didesnis kaip 2,5 kg	224	10.51.21.60.00	415,39	906,48	739,25	541,76	-26,71	30,42
Pasukų milteliai	225	10.51.52.63.00	50,45	17,08	15,90	17,55	10,38	-65,21
Sviestas, kurio riebumas ne didesnis kaip 85 % masės (įskaitant išrūgų sviestą)	231	10.51.30.30.00	748,16	834,38	1 125,07	758,12	-32,62	1,33
Sviestas, kurio riebumas didesnis kaip 85 % masės ir kiti pieno riebalai ir aliejai (išskyrus pieno pastas, kurių riebumas mažesnis kaip 80 % masės) (lydytas sviestas)	232	10.51.30.50.00	6,20	6,04	6,31	4,52	-28,37	-27,10
Tepieji pieno riebalai – pieno riebalų emulsija, kurioje pieno riebalai yra vieninteliai produkto riebalai, o jų kiekis yra ne mažesnis kaip 39 % masės, bet mažesnis kaip 80 % masės	23311	10.51.30.70.00	12,23	3,53	9,60	6,85	-28,65	-43,99
Švieži (nebrandinti arba nekonservuoti) sūriai Varškė	24261	10.51.40.30.10	489,27	580,19	652,48	608,25	-6,78	24,32
Kiti švieži sūriai (čia parodomi varškės sūreliai)	24262 24263	10.51.40.30.20	1 773,78	1 746,46	1 853,60	1 759,69	-5,07	-0,79
Trinti arba miltelių pavidalo sūriai	24264	10.51.40.30.80	477,66	485,15	530,88	461,38	-13,09	-3,41
Pelėsiniai sūriai		10.51.40.50.10	51,64	61,15	77,20	67,53	-12,53	30,77
Kiti nelydyti sūriai		10.51.40.50.20	12,60	24,61	21,34	26,15	22,54	107,54
Lydyti sūriai, išskyrus trintus arba sūrių miltelius	25	10.51.40.70.00	215,49	210,55	229,04	192,47	-15,97	-10,68
Išrūgos ir pakeistų savybių išrūgos, skysto arba pastos pavidalo, koncentruotos arba nekoncentruotos, į kurias pridėta arba nepridėta cukraus ar kitų saldiklių	271 272	10.51.55.60.00	8 266,44	10 179,49	10 031,99	12 327,93	22,89	49,13
Išrūgos ir pakeistų savybių išrūgos, miltelių, granuliu arba kitokio pavidalo sausieji gaminiai, koncentruotos arba nekoncentruotos, į kurias pridėta arba nepridėta cukraus ar kitų saldiklių	273 275	10.51.55.30.00	1 629,29	997,75	43,43	32,66	-24,80	-98,00
Laktozė ir laktozės sirupas (įskaitant chemiškai gryną laktozę)	274	10.51.54.00.00	1,00	12,00	5,00	0,95	-81,00	-5,00
Grietininiai ir kiti valgomieji ledai (įskaitant šerbetą ir ledus ant pagaliuko) (išskyrus ledų mišinius ir ledų pagrindą) (tūkst. l)	17	10.52.10.00.00	737,30	485,72	760,30	989,74	30,18	34,24
GAMINIAI, KURIOSE YRA NATŪRALAUS PIENO DALIŲ								
Grietinės ir augalinių riebalų mišinys	162	10.89.19.50.20	186,88	151,71	185,49	169,03	-8,87	-9,55
Varškės gaminiai su augaliniiais riebalais	281	10.89.19.50.30	33,74	16,12	15,06	13,36	-11,29	-60,40
Šviežio sūrio gaminiai su augaliniiais riebalais	282	10.89.19.50.40	15,82	0,00	0,00	0,00	-	-100,00
Sūrio gaminiai su augaliniiais riebalais	283	10.89.19.50.50	184,39	790,31	669,60	624,53	-6,73	238,70
Tepieji riebalų mišiniai	2332	10.89.19.50.60	160,18	366,72	122,17	127,64	4,48	-20,31

¹⁾ lyginant 2021 m. balandžio mėn. su kovo mėn.; ²⁾ lyginant 2021 m. balandžio mėn. su 2020 m. balandžio mėn.; Šaltinis: ŽŪIKVC (LŽŪMPRIS)

* gamintojų (perpardavimai neįtraukti).

parduodami vidutiniškai po 4,14 EUR/kg (be PVM) – 0,61 proc. brangiau nei balandžio mėn., bet 3,19 proc. pigiau nei 2020 m. gegužės mėn., o kietieji ilgai brandinti sūriai buvo parduodami vidutiniškai po 7,88 EUR/kg (be PVM) – 1,65 proc. pigiau nei balandžio mėn. ir 0,14 proc. pigiau nei prieš metus atitinkamu laikotarpiu.

ŽŪIKVC (LŽŪMPRIS) prognozuoja (prognozei gauti naudoti neuroniniais tinklais grįsti matematiniai modeliai), kad 2021 m. birželio mėn. Lietuvoje 82 proc. riebumo fasuoto sviesto vidutinė gamintojo pardavimo kaina (be PVM) turėtų siekti 5,10 EUR/kg, *Gouda* sūrių – 3,37 EUR/kg, *Tilsit* sūrių – 4,15 EUR/kg, o kietųjų ilgai brandintų

sūrių – 8,44 EUR/kg.

Preliminariais ŽŪIKVC (LŽŪMPRIS) duomenimis, šių metų gegužės mėn. Lietuvos pieno perdirbėjai 82 proc. riebumo fasuotą sviestą ES ir trečiųjų šalių rinkose pardavė vidutiniškai po 4,59 EUR/kg (be PVM) – 2,43 proc. brangiau nei balandžio mėn. ir 10,58 proc. brangiau nei praėjusių metų gegužės mėn., o kietųjų ilgai brandintų sūrių vidutinė pardavimo kaina minėtose rinkose siekė 4,43 EUR/kg (be PVM) ir buvo apie 1,36 proc. didesnė nei balandžio mėn., bet 9,95 proc. mažesnė nei 2020 m. gegužės mėn.

ŽŪIKVC (LŽŪMPRIS) duomenimis, Lietuvos didžiuosiuose prekybos tinkluose vidutinės

tęsinys 27 psl.



**Kai kurių Lietuvos pieno perdirbimo įmonėse pagamintų pieno gaminių vidutinės pardavimo kainos*
Lietuvos rinkoje, EUR/kg**

Gaminio pavadinimas	Gaminio kodas pagal		2020 balandis	2021			Pokytis, %	
	TD 96/16	PGPK II dalį		vasaris	kovas	balandis	mėnesio ¹⁾	metų ²⁾
PIENO GAMINIAI								
Geriamasis pienas	11		0,55	0,55	0,55	0,56	1,82	1,82
Nekoncentruotas pienas ir grietinėlė, į kuriuos ne pridėta cukraus ar kitų saldiklių, kurių riebumas ne didesnis kaip 1 % masės, tiesiogiai išfasuoti į fasuotes, kurių neto tūris ne didesnis kaip 2 l		10.51.11.33.00	0,63	0,63	0,65	0,61	-6,15	-3,17
Nekoncentruotas pienas ir grietinėlė, į kuriuos ne pridėta cukraus ar kitų saldiklių, kurių riebumas didesnis kaip 1 % masės, bet ne didesnis kaip 6 %, tiesiogiai išfasuoti į fasuotes, kurių neto tūris ne didesnis kaip 2 l		10.51.11.42.00	0,55	0,55	0,55	0,56	1,82	1,82
Nekoncentruotas pienas ir grietinėlė, į kuriuos ne pridėta cukraus ar kitų saldiklių, kurių riebumas ne didesnis kaip 1 % masės, tiesiogiai išfasuoti į fasuotes, kurių neto tūris didesnis kaip 2 l		10.51.11.37.00	0,20	0,15	0,19	0,15	-21,05	-25,00
Nekoncentruotas pienas ir grietinėlė, į kuriuos ne pridėta cukraus ar kitų saldiklių, kurių riebumas didesnis kaip 1 % masės, bet ne didesnis kaip 6 %, tiesiogiai išfasuoti į fasuotes, kurių grynas (neto) tūris didesnis kaip 2 l		10.51.11.48.00	0,51	0,48	0,48	0,50	4,17	-1,96
Pasukos skirtos vartoti tiesiogiai	12		0,31	0,33	0,33	0,33	0,00	6,45
Nekoncentruotas pienas ir grietinėlė, į kuriuos ne pridėta cukraus ar kitų saldiklių, kurių riebumas didesnis kaip 6 % masės, bet ne didesnis kaip 21 %, tiesiogiai išfasuoti į fasuotes, kurių tūris ne didesnis kaip 2 l		10.51.12.10.00	1,75	1,83	1,82	1,87	2,75	6,86
Nekoncentruotas pienas ir grietinėlė, į kuriuos ne pridėta cukraus ar kitų saldiklių, kurių riebumas didesnis kaip 21 % masės, tiesiogiai išfasuoti į fasuotes, kurių tūris ne didesnis kaip 2 l		10.51.12.30.00	2,98	2,90	2,93	2,93	0,00	-1,68
Nekoncentruotas pienas ir grietinėlė, į kuriuos ne pridėta cukraus ar kitų saldiklių, kurių riebumas didesnis kaip 21 % masės, tiesiogiai išfasuoti į fasuotes, kurių tūris didesnis kaip 2 l		10.51.12.40.00	1,33	1,64	1,73	1,76	1,73	32,33
Aromatizuotas jogurtas	1411	10.51.52.45.20	1,22	1,24	1,27	1,26	-0,79	3,28
Aromatizuotas rūgpienis ir kiti rūgštieji gėrimai	1412	10.51.52.45.10	0,55	0,53	0,56	0,71	26,79	29,09
Kiti fermentuoti gaminiai, į kuriuos pridėta kvapiųjų medžiagų, vaisių, riešutų ar kakavos	1413	10.51.52.45.80	1,04	0,92	0,95	0,92	-3,16	-11,54
Jogurtas (be priedų)	1421	10.51.52.41.30	1,86	1,88	1,86	1,87	0,54	0,54
Rūgpienis ir kiti rūgštieji gėrimai	1422	10.51.52.41.10	0,59	0,58	0,59	0,60	1,69	1,69
Grietinė	1423	10.51.52.41.20	2,09	2,03	2,04	2,05	0,49	-1,91
Sutirštintas pienas, į kurį ne pridėta cukraus ar kitų saldiklių	211	10.51.51.04.00	1,25	1,25	1,25	1,25	0,00	0,00
Sutirštintas pienas, į kurį pridėta cukraus ar kitų saldiklių	212	10.51.51.08.00	1,57	1,50	1,53	1,48	-3,27	-5,73
Nenugriebto pieno milteliai arba grietinėlės milteliai (pieno ir grietinėlės, kurių būvis kietas ir kurių riebumas didesnis kaip 1,5 % masės), išfasuoti į fasuotes, kurių svoris didesnis kaip 2,5 kg	221 222 223	10.51.22.60.00	2,60	-	-	-	-	-
Nugriebto pieno milteliai (pieno ir grietinėlės, kurių būvis kietas ir kurių riebumas ne didesnis kaip 1,5 % masės), išfasuoti į fasuotes, kurių svoris didesnis kaip 2,5 kg	224	10.51.21.60.00	2,43	2,22	2,30	2,31	0,43	-4,94
Pasukų milteliai	225	10.51.52.63.00	0,39	0,51	0,49	0,50	2,04	28,21
Sviestas, kurio riebumas ne didesnis kaip 85 % masės (įskaitant išrūgų sviestą)	231	10.51.30.30.00	4,29	4,43	4,24	4,39	3,54	2,33
Sviestas, kurio riebumas didesnis kaip 85 % masės ir kiti pieno riebalai ir aliejai (išskyrus pieno pastas, kurių riebumas mažesnis kaip 80 % masės) (lydytas sviestas)	232	10.51.30.50.00	7,35	7,50	7,19	7,26	0,97	-1,22
Tepieji pieno riebalai – pieno riebalų emulsija, kurioje pieno riebalai yra vieninteliai produkto riebalai, o jų kiekis yra ne mažesnis kaip 39 % masės, bet mažesnis kaip 80 % masės	23311	10.51.30.70.00	2,02	2,39	2,39	2,39	0,00	18,32
Švieži (nebrandinti arba nekonservuoti) sūriai	24261	10.51.40.30.10	4,09	4,13	4,09	4,20	2,69	2,69
Varškė	24262 24263	10.51.40.30.20	2,43	2,36	2,39	2,40	0,42	-1,23
Kiti švieži sūriai (čia parodomi varškės sūreliai)	24264	10.51.40.30.80	4,23	4,05	4,07	4,02	-1,23	-4,96
Trinti arba miltelių pavidalo sūriai		10.51.40.50.10	6,54	6,21	6,06	6,09	0,50	-6,88
Pelėsiniai sūriai		10.51.40.50.20	5,28	5,40	5,79	5,60	-3,28	6,06
Kiti nelydyti sūriai		10.51.40.50.80	4,04	3,83	3,98	3,97	-0,25	-1,73
Lydyti sūriai, išskyrus trintus arba sūrių miltelius	25	10.51.40.70.00	3,75	3,81	3,91	3,89	-0,51	3,73

lentelės tęsinys 24 psl.



23 psl. lentelės tęsinys

Gaminio pavadinimas	Gaminio kodas pagal		2020	2021			Pokytis, %	
	TD 96/16	PGPK II dalį	balandis	vasaris	kovas	balandis	mėnesio ¹⁾	metų ²⁾
PIENO GAMINIAI								
Išrūgos ir pakeistų savybių išrūgos, skysto arba pastos pavidalo, koncentruotos arba nekoncentruotos, į kurias pridėta arba nepridėta cukraus ar kitų saldiklių	271 272	10.51.55.60.00	0,02	0,02	0,02	0,02	0,00	0,00
Išrūgos ir pakeistų savybių išrūgos, miltelių, granulių arba kitokio pavidalo sausieji gaminiai, koncentruotos arba nekoncentruotos, į kurias pridėta arba nepridėta cukraus ar kitų saldiklių	273 275	10.51.55.30.00	0,49	0,56	1,47	1,13	-23,13	130,61
Laktozė ir laktozės sirupas (įskaitant chemiškai gryną laktozę)	274	10.51.54.00.00	0,85	0,95	0,95	0,91	-4,21	7,06
Grietininiai ir kiti valgomieji ledai (įskaitant šerbetą ir ledus ant pagaliuko) (išskyrus ledų mišinius ir ledų pagrindą) (EUR/l)	17	10.52.10.00.00	1,89	1,83	1,68	1,73	2,98	-8,47
GAMINIAI, KURIUOSE YRA NATŪRALAUS PIENO DALIŲ								
Grietinės ir augalinių riebalų mišinys	162	10.89.19.50.20	1,24	1,21	1,19	1,19	0,00	-4,03
Varškės gaminiai su augaliniiais riebalais	281	10.89.19.50.30	3,00	2,35	2,36	2,35	-0,42	-21,67
Šviežio sūrio gaminiai su augaliniiais riebalais	282	10.89.19.50.40	2,66	-	-	-	-	-
Sūrio gaminiai su augaliniiais riebalais	283	10.89.19.50.50	2,45	2,29	2,36	2,51	6,36	2,45
Tepieji riebalų mišiniai	2332	10.89.19.50.60	2,24	2,81	2,31	1,94	-16,02	-13,39

¹⁾ lyginant 2021 m. balandžio mėn. su kovo mėn.;

Šaltinis: ŽŪIKVC (LŽŪMPRIS)

²⁾ lyginant 2021 m. balandžio mėn. su 2020 m. balandžio mėn.;

* svertinės, gamintojų (perpardavimai neįtraukti), be PVM; - - tokio reiškinio (rodiklio) atitinkamu laikotarpiu nebuvo.

Kai kurių Lietuvos įmonėse pagamintų pieno gaminių vidutinės pardavimo kainos* vidaus rinkoje, EUR/mat. vnt.

Gaminys	Kodas pagal TD 96/16/EB	Mat vnt.	2020	2021			Pokytis, %	
			balandis	vasaris	kovas	balandis	mėnesio ¹⁾	metų ²⁾
Geriamasis pienas, pasterizuotas, 2,5 % riebumo, išfasuotas po 0,9–1 l į plėvelės fasuotes	11511	l	0,39	0,41	0,41	0,43	4,88	10,26
Kefyras, 2,5 % riebumo, 0,9–1 kg plastikiniame maišelyje	14221	kg	0,42	0,42	0,42	0,43	2,38	2,38
Grietinė, 30 % riebumo, 330–500 g polistireno indelyje	14231n	kg	2,29	2,15	2,11	2,15	1,90	-6,11
Sviestas, 82 % riebumo, 170–200 g pergamentiniame ar laminuotame popieriuje	231131n	kg	5,40	4,90	4,95	5,10	3,03	-5,56
Varškė, liesa be priedų, išfasuota po 180–200 g	242621	kg	1,91	1,78	1,76	1,81	2,84	-5,24
Varškės sūris, 22 % riebumo, be priedų	242611	kg	3,57	3,49	3,56	3,53	-0,84	-1,12
Gouda sūriai	24231	kg	•	3,54	3,47	•	-	-
Tilsit sūriai	24232	kg	4,35	4,07	4,10	4,16	1,46	-4,37
Kietieji ilgai brandinti sūriai	2424	kg	8,63	7,96	7,71	8,16	5,84	-5,45

¹⁾ lyginant 2021 m. balandžio mėn. su kovo mėn.;

Šaltinis: ŽŪIKVC (LŽŪMPRIS)

²⁾ lyginant 2021 m. balandžio mėn. su 2020 m. balandžio mėn.;

* svertinės, gamintojų, be PVM; • – konfidencialūs duomenys.

Kai kurių Lietuvos įmonėse pagamintų pieno gaminių vidutinės savaitinės pardavimo kainos¹⁾, EUR/kg

Gaminio pavadinimas	Gaminio kodas pagal Tarybos direktyvą 96/16/EB	Lietuvos rinkoje						Kitų ES valstybių ir trečiųjų šalių rinkose						
		2020		2021		pokytis, %		2020		2021		pokytis, %		
		22 sav. (05 25–31)	20 sav. (05 17–23)	21 sav. (05 24–30)	22 sav. (05 31–06 06)	savaitės ²⁾	metų ³⁾	22 sav. (05 25–31)	20 sav. (05 17–23)	21 sav. (05 24–30)	22 sav. (05 31–06 06)	savaitės ²⁾	metų ³⁾	
Sviestas, 82 proc. riebumo	luitais	23111+23112	3,15	•	4,31	•	-	-	•	•	•	•	-	-
	fasuotas	23113	5,15	5,26	5,09	5,28	3,73	2,52	4,19	4,72	4,60	4,64	0,87	10,74
Sūriai														
Gouda	24231	•	•	•	•	-	-	3,27	3,54	•	•	-	-	
Tilsit	24232	4,16	4,00	4,17	4,21	0,96	1,20	•	3,78	3,87	•	-	-	
Kietieji ilgai brandinti	2424	7,09	7,20	8,20	8,57	4,51	20,87	•	4,31	4,31	4,29	-0,46	-	

¹⁾ svertinės, gamintojų, be PVM; ²⁾ lyginant 2021 m. 22 savaitę su 21 savaitę; ³⁾ lyginant 2021 m. 22 savaitę su 2020 m. 22 savaitę;

• – konfidencialūs duomenys.

Šaltinis: ŽŪIKVC (LŽŪMPRIS)



Kai kurių pieno gaminių vidutinės savaitinės kainos* (gamintojų) ES valstybėse ir Jungtinėje Karalystėje, EUR/kg (be PVM)

Gaminys	Valstybė	2020		2021			Pokytis, %			
		21 sav. (05 18–24)	18 sav. (05 03–09)	19 sav. (05 10–16)	20 sav. (05 17–23)	21 sav. (05 24–30)	savaitės ¹⁾	metų ²⁾		
Sviestas (82 proc. rieb.)	Lietuva	išfasuotas luitais	3,62	4,03	3,86	3,98	●	-	-	
		išfasuotas į mažesnes fasuotes	5,16	5,00	5,42	5,21	5,06	-2,88	-1,94	
	Latvija	išfasuotas luitais	4,45	4,68	4,62	4,60	4,58	-0,43	2,92	
		išfasuotas luitais (80–85 proc. rieb.)	2,60	4,18	4,15	3,87	4,21	8,79	61,92	
	Vokietija	išfasuotas po 150–250 g	4,55	5,02	4,94	5,00	5,07	1,40	11,43	
		išfasuotas luitais	3,08	3,95	3,98	4,00	4,10	2,50	33,12	
	Prancūzija	išfasuotas po 250 g	2,76	4,00	3,98	4,03	4,08	1,24	47,83	
		I rūšis	3,17	4,29	4,29	4,29	4,29	0,00	35,33	
	Belgija	išfasuotas luitais	2,91	4,03	4,02	4,08	4,11	0,74	41,24	
		firminis	2,85	3,95	3,95	4,00	4,05	1,25	42,11	
	Nyderlandai	išfasuotas luitais	2,85	3,92	3,98	4,04	4,12	1,98	44,56	
		Slovakija	išfasuotas luitais	5,07	4,46	4,02	4,61	5,09	10,41	0,39
	Čekija		išfasuotas po 200–250 g	3,82	4,55	4,53	4,67	4,70	0,64	23,04
		Lenkija	išfasuotas luitais	3,71	4,49	4,23	4,32	4,25	-1,62	14,56
	išfasuotas po 250 g		3,59	4,78	4,99	4,81	4,86	1,04	35,38	
		išfasuotas luitais	2,68	3,90	3,87	3,88	3,89	0,26	45,15	
	išfasuotas į mažesnes fasuotes		3,21	3,98	4,03	4,06	4,11	1,23	28,04	
		ES vidutinė kaina		2,95	4,06	4,10	4,10	4,12	0,49	39,66
	išfasuotas luitais (kilmės šalis Anglija)	Jungtinė Karalystė	...	3,89	...	3,95	...	-	-	
			...	4,33	...	4,35	...	-	-	
...			4,21	...	4,24	...	-	-		
Nugriebto pieno milteliai	Latvija	išfasuoti po 25 kg	3,23	3,23	3,23	3,23	3,23	0,00	0,00	
		Vokietija	2,09	2,60	2,60	2,62	2,65	1,15	26,79	
			Prancūzija	2,03	2,57	2,59	2,58	2,59	0,39	27,59
			Belgija	2,08	2,58	2,59	2,61	2,60	-0,38	25,00
			Nyderlandai	2,00	2,54	2,58	2,62	2,63	0,38	31,50
			Čekija	2,05	2,50	2,49	2,49	2,51	0,80	22,44
			Slovakija	1,80	2,49	...	2,49	2,40	-3,61	33,33
			Lenkija	1,92	2,44	2,46	2,47	2,48	0,40	29,17
ES vidutinė kaina		2,03	2,53	2,54	2,57	2,58	0,39	27,09		
Nenu- griebto pieno milteliai	Jungtinė Karalystė	...	2,51	...	2,57	...	-	-		
		Vokietija	2,63	3,30	3,30	3,30	3,30	0,00	25,48	
			Prancūzija	2,47	3,27	3,27	3,27	3,23	-1,22	30,77
			Belgija	2,80	3,33	3,33	3,34	3,34	0,00	19,29
			Nyderlandai	2,60	3,13	3,15	3,18	3,21	0,94	23,46
			Čekija	2,83	3,05	3,04	3,15	3,13	-0,63	10,60
			Lenkija	2,58	3,05	3,06	3,10	3,09	-0,32	19,77
ES vidutinė kaina		2,62	3,19	3,20	3,21	3,20	-0,31	22,14		
Išrūgų milteliai	Vokietija	išfasuoti po 25 kg	0,89	1,13	1,13	1,13	1,13	0,00	26,97	
		Nyderlandai	0,75	1,02	1,02	1,03	1,03	0,00	37,33	
			Čekija	0,71	1,03	0,98	1,01	1,00	-0,99	40,85
			Lenkija	0,68	0,88	0,86	0,91	0,93	2,20	36,76
			ES vidutinė kaina		0,74	1,00	0,99	1,00	1,01	1,00
Sūriai	Lietuva	Jungtinė Karalystė	...	1,12	...	1,13	...	-	-	
		<i>Gouda</i>	4,06	3,51	3,52	●	●	-	-	
		<i>Tilsit</i>	4,06	4,11	4,05	3,94	4,10	4,06	0,99	
		Kietieji ilgai brandinti	5,70	4,86	4,77	4,50	4,51	0,22	-20,88	
	Estija	<i>Edam</i>	2,41	3,02	2,93	3,18	2,96	-6,92	22,82	
		<i>Gouda</i>	2,76	3,47	...	3,34	...	-	-	
	Latvija	<i>Edam</i>	4,25	5,08	4,06	4,31	4,85	12,53	14,12	
		<i>Cheddar</i>	2,67	3,35	3,38	3,41	3,37	-1,17	26,22	
	Vokietija	<i>Emmental</i> , 45 proc. s. m.	4,40	4,65	4,65	4,65	4,65	0,00	5,68	
		<i>Parmigiano</i>	7,90	10,25	10,20	10,20	10,20	0,00	29,11	
		<i>Grana Padano</i>	8,28	8,53	8,53	8,53	8,53	0,00	3,02	
		<i>Provolone</i>	6,13	6,13	6,13	6,13	6,13	0,00	0,00	
		Italija	<i>Provolone Cremona</i>	5,90	5,90	5,90	5,90	...	-	-
			<i>Gorgonzola</i>	5,75	5,75	5,75	5,75	5,75	0,00	0,00
<i>Italico</i>			5,15	5,15	5,15	5,15	5,15	0,00	0,00	
<i>Taleggio</i>			5,60	5,60	5,60	5,60	5,60	0,00	0,00	

lentelės tęsinys 26 psl.



Gaminys	Valstybė	2020		2021			Pokytis, %		
		21 sav. (05 18–24)	18 sav. (05 03–09)	19 sav. (05 10–16)	20 sav. (05 17–23)	21 sav. (05 24–30)	savaitės ¹⁾	metų ²⁾	
<i>Edam</i>	Slovakija	5,22	5,25	5,27	5,10	5,21	2,16	-0,19	
<i>Edam, 40–45 proc. s. m.</i>	Čekija	3,41	3,39	3,61	3,67	3,74	1,91	9,68	
<i>Edam, 30 proc. s. m.</i>		2,77	3,06	3,27	3,16	3,23	2,22	16,61	
<i>Emmental, 45–50 proc. s. m.</i>		...	4,84	4,91	4,90	4,90	0,00	-	
<i>Gouda, 45–50 proc. s. m.</i>		...	3,98	3,77	3,90	3,75	-3,85	-	
<i>Edam</i>	Lenkija	2,94	3,10	3,22	3,22	3,14	-2,48	6,80	
<i>Gouda</i>		2,94	3,24	3,29	3,34	3,30	-1,20	12,24	
<i>Cheddar</i>		2,83	3,22	3,27	3,35	3,33	-0,60	17,67	
<i>Emmental</i>		3,33	3,58	3,56	3,64	3,66	0,55	9,91	
<i>Mozzarella</i>		3,22	3,35	3,48	3,45	3,55	2,90	10,25	
<i>Feta</i>		2,27	2,26	2,32	2,37	2,37	0,00	4,41	
Pelėsiniai		4,54	4,75	4,93	4,87	5,07	4,11	11,67	
Cheddar		ES vidutinė kaina	3,00	3,12	3,12	3,12	3,12	0,00	4,00
Edam			2,89	3,18	3,20	3,26	3,26	0,00	12,80
Gouda			3,05	3,20	3,20	3,28	3,29	0,30	7,87
Emmental	4,73		4,86	4,85	4,86	4,82	-0,82	1,90	
<i>Cheddar</i> (kilmės šalis Anglija)	Jungtinė	...	3,52	...	3,54	...	-	-	
<i>Cheddar</i> (kilmės šalis Airija)	Karalystė	...	3,52	...	3,54	...	-	-	

Pastaba. ES vidutinės kainos nuo 2019 m. pateikiamos be Jungtinės Karalystės duomenų.

* kainos užsienio valstybėse (EUR) pateiktos pagal atitinkamos datos ECB valiutų kursą;

¹⁾ lyginant 2021 m. 21 savaitę su 20 savaitę; ²⁾ lyginant 2021 m. 21 savaitę su 2020 m. 21 savaitę;

... – nėra duomenų; ● – konfidencialūs duomenys.

Lietuvos duomenys pateikti remiantis Pieno gaminių pardavimo savaitės ataskaita PS–5.

Šaltiniai: ŽŪIKVC (LŽŪMPRIŠ), AMI, EKI, LVAEI, SZIF, PPA–ATIS ir EK

Kai kurių Lietuvos pieno perdirbimo įmonėse pagamintų pieno gaminių atsargos mėnesio pabaigoje, t

Gaminio pavadinimas	Gaminio kodas pagal		2020	2021			Pokytis %	
	TD 96/16	PGPK II dalį	balandis	vasaris	kovas	balandis	mėnesio ¹⁾	metų ²⁾
PIENO GAMINIAI								
Sutirštintas pienas, į kurį neįdėta cukraus ar kitų saldiklių	211	10.51.51.04.00	516,53	1 069,29	722,94	1 143,48	58,17	121,38
Sutirštintas pienas, į kurį pridėta cukraus ar kitų saldiklių	212	10.51.51.08.00	650,97	727,84	946,78	879,57	-7,10	35,12
Nenugriebto pieno milteliai arba grietinėlių milteliai (pieno ir grietinėlių, kurių būvis kietas ir kurių riebumas didesnis kaip 1,5 % masės), išfasuoti į fasuotes, kurių svoris didesnis kaip 2,5 kg	221 222 223	10.51.22.60.00	46,33	158,65	112,85	127,88	13,32	176,02
Nugriebto pieno milteliai (pieno ir grietinėlių, kurių būvis kietas ir kurių riebumas ne didesnis kaip 1,5 % masės), išfasuoti į fasuotes, kurių svoris didesnis kaip 2,5 kg	224	10.51.21.60.00	5 130,80	4 248,03	3 702,56	4 316,37	16,58	-15,87
Pasukų milteliai	225	10.51.52.63.00	14,48	28,68	33,14	34,40	3,80	137,57
Sviestas, kurio riebumas ne didesnis kaip 85 % masės (įskaitant išrūgų sviestą)	231	10.51.30.30.00	3 130,07	2 507,53	2 058,78	1 716,35	-16,63	-45,17
Sviestas, kurio riebumas didesnis kaip 85 % masės ir kiti pieno riebalai ir aliejai (išskyrus pieno pastas, kurių riebumas mažesnis kaip 80 % masės) (lydytas sviestas)	232	10.51.30.50.00	5,94	4,26	3,39	2,54	-25,07	-57,24
Švieži (nebrandinti arba nekonservuoti) sūriai, įskaitant išrūgų sūrius ir varškę	2426	10.51.40.30.00	677,70	705,95	802,65	730,83	-8,95	7,84
Trinti sūriai, sūrių milteliai, pelėsiniai ir kiti nelydyti sūriai	2421-2425	10.51.40.50.00	18 629,79	23 543,62	23 495,51	23 689,34	0,82	27,16
Lydyti sūriai, išskyrus trintus arba sūrių miltelius	25	10.51.40.70.00	42,04	72,47	69,98	63,77	-8,87	51,69
Išrūgos ir pakeistų savybių išrūgos, miltelių, granuliu arba kitokio pavidalo sausieji gaminiai, koncentruotos arba nekoncentruotos, į kurias pridėta arba neįdėta cukraus ar kitų saldiklių	273 275	10.51.55.30.00	1 682,95	3 362,14	2 508,38	2 222,96	-11,38	32,09
Laktozė ir laktozės sirupas (įskaitant chemiškai gryną laktozę)	274	10.51.54.00.00	594,63	1 676,95	1 624,45	1 955,00	20,35	228,78
Grietininiai ir kiti valgomieji ledai (įskaitant šerbetą ir ledus ant pagaliuko) (išskyrus ledų mišinius ir ledų pagrindą) (tūkst. l)	17	10.52.10.00.00	6 552,34	6 103,84	6 886,98	6 996,33	1,59	6,78
GAMINIAI, KURIUOSE YRA NATŪRALAUS PIENO DALIŲ								
Varškės gaminiai su augaliniais riebalais	281	10.89.19.50.30	26,80	23,44	49,33	43,11	-12,61	60,86
Šviežio sūrio gaminiai su augaliniais riebalais	282	10.89.19.50.40	1,87	0,40	0,91	18,25	1905,49	875,94
Sūrio gaminiai su augaliniais riebalais	283	10.89.19.50.50	1 811,31	1 991,53	2 055,39	2 101,86	2,26	16,04
Tepieji riebalų mišiniai	2332	10.89.19.50.60	293,02	20,58	22,60	20,40	-9,73	-93,04

¹⁾ lyginant 2021 m. balandžio mėn. su kovo mėn.; ²⁾ lyginant 2021 m. balandžio mėn. su 2020 m. balandžio mėn.

Šaltinis: ŽŪIKVC (LŽŪMPRIŠ)



Pasaulinės kai kurių pieno gaminių kainos*, EUR/kg

Gaminių pavadinimas		Vidutinė kaina*					pokytis, %	
		JAV						
		2020	2021			pokytis, %		
		22 sav. (05 25–29)	19 sav. (05 10–14)	20 sav. (05 17–21)	21 sav. (05 24–28)	22 sav. (05 31–06 04)	savaitės ¹⁾	metų ²⁾
Sviestas, AA	CME	3,21	3,34	3,35	3,27	3,24	-0,92	0,93
Sūris <i>Cheddar</i> , luitais		4,19	3,22	2,92	2,79	2,72	-2,51	-35,08
LPM, Centrinis ir Rytų regionas, FOB		2,02	2,40	2,39	2,38	2,38	0,00	17,82
NPM, Nacionalinis vid., FOB		3,41	3,21	3,25	3,26	3,26	0,00	-4,40
Išrūgų milteliai, Centrinis regionas, FOB		0,73	1,17	1,16	1,16	1,15	-0,86	57,53
		Vakarų Europoje, eksportui, FOB						
		2020	2021			pokytis, %		
		20–21 sav. (05 11–22)	18–19 sav. (05 03–14)	20–21 sav. (05 17–28)		2 savaitės ³⁾	metų ²⁾	
Sviestas, 82 % riebus		2,38	4,11	4,18		1,70	75,63	
LPM		1,68	2,60	2,61		0,38	55,36	
NPM		2,19	3,24	3,27		0,93	49,32	
Lydytas sviestas		3,33	4,62	4,82		4,33	44,74	
Išrūgų milteliai		0,68	1,09	1,09		0,00	60,29	
		Okeanijos valstybėse, eksportui, FOB						
		2020	2021			pokytis, %		
		20–21 sav. (05 11–22)	18–19 sav. (05 03–14)	20–21 sav. (05 17–28)		2 savaitės ³⁾	metų ²⁾	
Sviestas, 82 % riebus		3,54	4,21	4,20		-0,24	18,64	
LPM		2,39	2,88	2,90		0,69	21,34	
NPM		2,46	3,43	3,40		-0,87	38,21	
Sūris <i>Cheddar</i>		3,62	3,64	3,63		-0,27	0,28	

LPM – nugriebto pieno milteliai; NPM – nenugriebto pieno milteliai;

Šaltinis: USDA

* kainos užsienio valstybėse (EUR) pateiktos pagal atitinkamas datos ECB valiutų kursą;

¹⁾ lyginant dvi paskutiniąsias savaites;²⁾ lyginant 2021 m. ir 2020 m. atitinkamų laikotarpių duomenis;³⁾ lyginant 2021 m. 20–21 savaites su 18–19 savaitėmis.

Kai kurių Lietuvos įmonėse pagamintų pieno gaminių pardavimai vidaus rinkoje, t

Gaminytis	Kodas pagal TD 96/16/EB	2020	2021			Pokytis, %	
		balandis	vasaris	kovas	balandis	mėnesio ¹⁾	metų ²⁾
Geriamasis pienas, pasterizuotas, 2,5 % riebumo, išfasuotas po 0,9–1 l į plėvelės fasuotes	11511	1 042,30	1 005,04	1 164,78	1 078,87	-7,38	3,51
Kefyras, 2,5 % riebumo, 0,9–1 kg plastikiniame maišelyje	14221	698,26	448,87	595,61	582,54	-2,19	-16,57
Grietinė, 30 % riebumo, 330–500 g polistireno indelyje	14231n	763,26	720,15	812,05	751,43	-7,47	-1,55
Sviestas, 82 % riebumo, 170–200 g pergamentiniame ar laminuotame popieriuje	231131n	461,91	601,42	598,99	456,78	-23,74	-1,11
Varškė, liesa be priedų, išfasuota po 180–200 g	242621	143,96	109,37	116,74	104,28	-10,67	-27,56
Varškės sūris, 22 % riebumo, be priedų	242611	85,26	88,65	94,69	87,38	-7,72	2,49
<i>Gouda</i> sūriai	24231	●	131,86	157,91	●	-	-
<i>Tilsit</i> sūriai	24232	343,44	372,39	392,76	320,75	-18,33	-6,61
Kietieji ilgai brandinti sūriai	2424	47,41	53,44	87,57	59,12	-32,49	24,70

¹⁾ lyginant 2021 m. balandžio mėn. su kovo mėn.; ²⁾ lyginant 2021 m. balandžio mėn. su 2020 m. balandžio mėn. Šaltinis: ŽŪIKVC (LŽŪMPRIŠ)

● – konfidencialūs duomenys.

mažmeninės *Gouda* ir *Tilsit* sūrių (nesupjaustytų riekelėmis), sviesto (82 proc. riebumo, 170–200 g pakuotėje) (toliau – sviesto) kainos (be privačių prekės ženklų ir akcijų, su PVM) 2021 m. gegužės mėn., palyginti su balandžio mėn., labai nepakito: *Gouda* sūrių – padidėjo 0,14 proc. (iki 6,95 EUR/kg), *Tilsit* sūrių –0,13 proc. (iki 7,84 EUR/kg), o sviesto kaina nesikeitė ir siekė 10,46 EUR/kg. Tačiau šių metų gegužės mėn.,

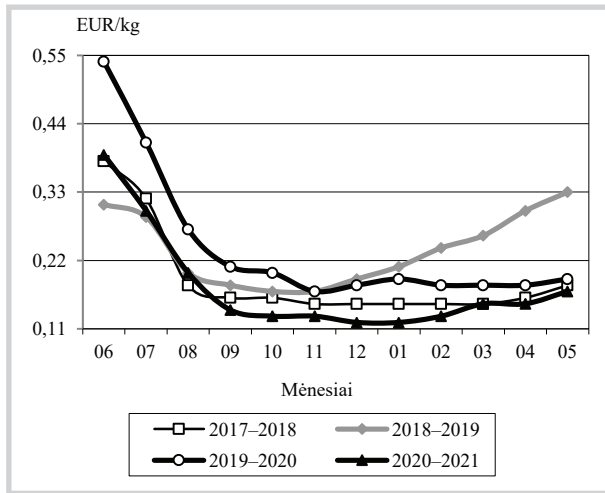
palyginti su 2020 m. gegužės mėn., Lietuvos didžiuosiuose prekybos tinkluose vidutinės mažmeninės sviesto, *Gouda* ir *Tilsit* sūrių kainos (be privačių prekės ženklų ir akcijų, su PVM) kito įvairiai: sviesto ir *Gouda* sūrių (nesupjaustytų riekelėmis) kainos sumažėjo atitinkamai 2,43 proc. ir 12,36 proc., o *Tilsit* sūrių (nesupjaustytų riekelėmis) kaina buvo 1,16 proc. didesnė.

Šaltinis: ŽŪIKVC (LŽŪMPRIŠ)



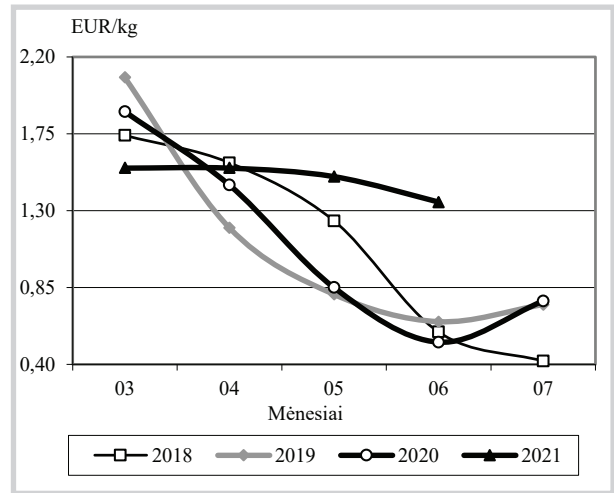
Bulvių, daržovių ir vaisių rinka

Bulvių vidutinės kainos (augintojų) Lietuvoje 2017–2021 m.



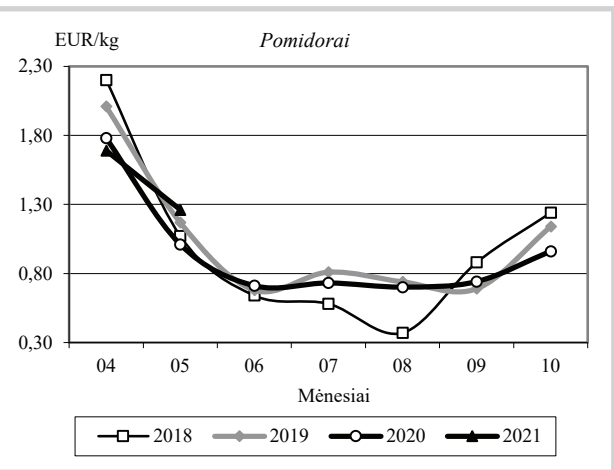
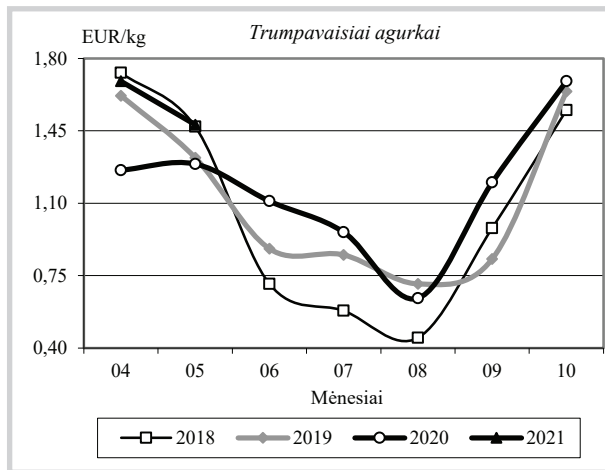
Šaltinis: ŽŪIKVC (LŽŪMPRIŠ)

Ilgavaisių agurkų vidutinės kainos (augintojų) Lietuvoje 2018–2021 m.



Šaltinis: ŽŪIKVC (LŽŪMPRIŠ)

Šiltnaminių daržovių vidutinės kainos (augintojų) Lietuvoje 2018–2021 m.



Šaltinis: ŽŪIKVC (LŽŪMPRIŠ)

Bulvių ir daržovių vidutinės pardavimo kainos Lietuvos prekiniuose ūkiuose ir šiltnamiuose, EUR/kg (be PVM)*

Produkcija	Data	2020		2021				Pokytis, %					
		22 sav. (05 25–31)		20 sav. (05 17–23)		21 sav. (05 24–30)		22 sav. (05 31–06 06)		savaitės**		metų***	
		min.	maks.	min.	maks.	min.	maks.	min.	maks.	min.	maks.	min.	maks.
Bulvės		0,15	0,23	0,12	0,22	0,14	0,22	0,16	0,24	14,29	9,09	6,67	4,35
Morkos neplautos		0,16	0,34	0,20	0,30	0,20	0,32	0,20	0,32	0,00	0,00	25,00	-5,88
Baltagūžiai kopūstai		0,15	0,25	0,25	0,35	0,25	0,35	0,20	0,30	-20,00	-14,29	33,33	20,00
Burokėliai		0,12	0,20	0,12	0,25	0,15	0,27	0,15	0,25	0,00	-7,41	25,00	25,00
Svogūnų laiškai		2,50	5,00	2,40	4,60	2,00	4,50	2,20	4,50	10,00	0,00	-12,00	-10,00
Salotos		1,00	2,00	1,80	2,40	1,60	2,00	1,50	2,00	-6,25	0,00	50,00	0,00
Salotos, vnt.		0,40	0,40	0,40	0,45	0,40	0,45	0,40	0,45	0,00	0,00	0,00	12,50
Aisbergo salotos		1,10	1,30	-	-	1,80	1,90	1,10	1,70	-38,89	-10,53	0,00	30,77
Špinatai		2,00	4,00	2,00	3,00	2,00	4,00	1,30	3,80	-35,00	-5,00	-35,00	-5,00
Prieskoninės žolelės, vnt.		0,95	1,00	0,95	1,00	0,95	1,00	0,95	1,00	0,00	0,00	0,00	0,00
Ilgavaisiai agurkai		0,60	0,90	1,30	1,40	1,30	1,40	1,10	1,20	-15,38	-14,29	83,33	33,33
Trumpavaisiai agurkai		1,20	1,50	1,20	1,45	1,20	1,40	1,35	1,60	12,50	14,29	12,50	6,67
Pomidorai		0,75	0,95	1,00	1,15	1,10	1,15	0,90	0,95	-18,18	-17,39	20,00	0,00
Rauginti kopūstai		0,70	0,90	0,65	0,95	0,70	1,00	0,80	1,00	14,29	0,00	14,29	11,11
Rauginti agurkai		1,00	1,10	1,00	1,40	1,00	1,40	1,00	1,40	0,00	0,00	0,00	27,27

* bulvių ir daržovių kainų skirtumą lemia kokybė, prekinis paruošimas, pateikiamos produkcijos dydžiai, kiekiai ir veislės, transporto išlaidos

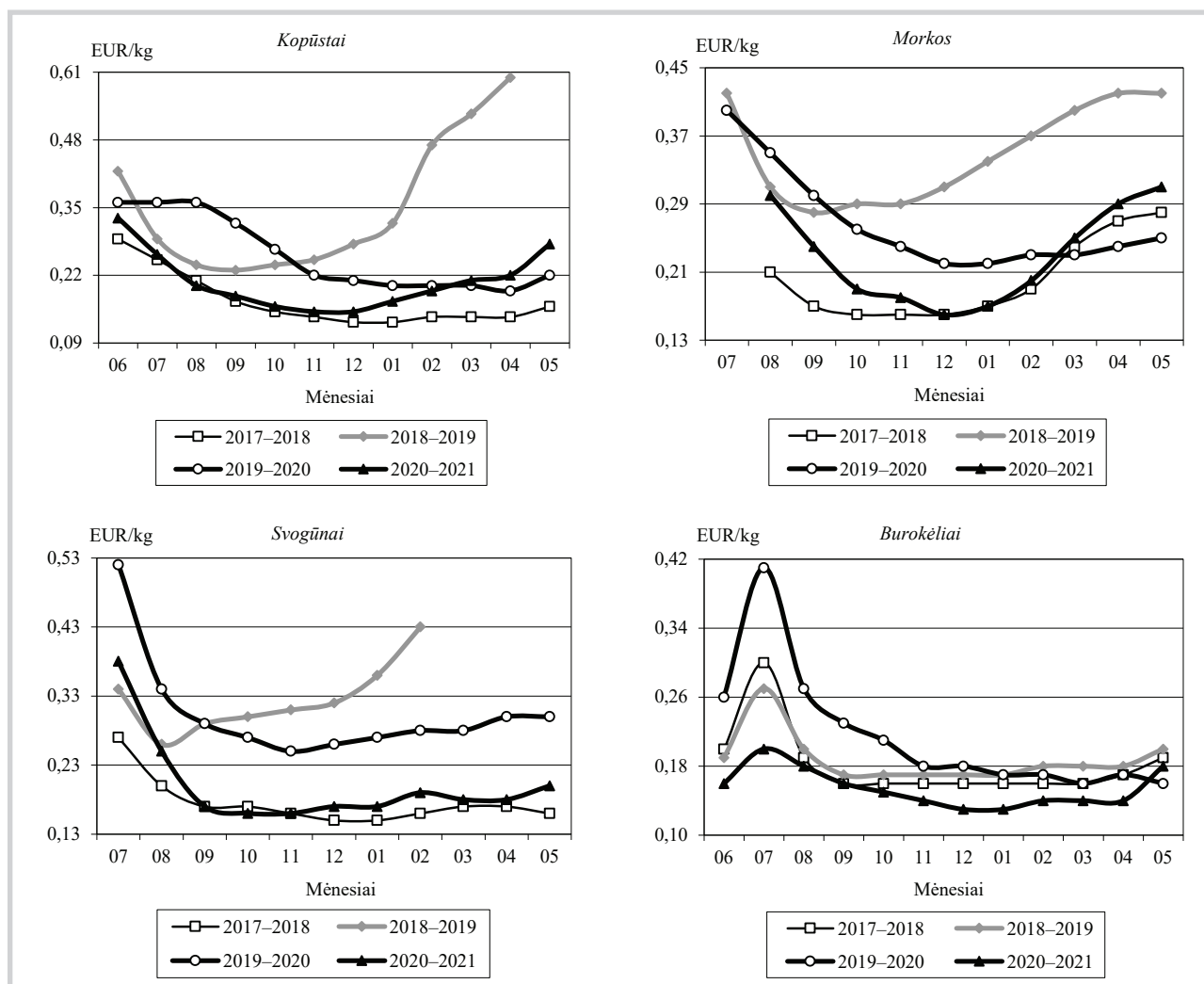
** lyginant 2021 m. 22 savaitę su 21 savaitę

*** lyginant 2021 m. 22 savaitę su 2020 m. 22 savaitę

Šaltinis: ŽŪIKVC (LŽŪMPRIŠ)



Daržovių vidutinės kainos (augintojų) Lietuvoje 2017–2021 m.



Šaltinis: ŽŪIKVC (LŽŪMPRIS)

Bulvių, daržovių, vaisių ir uogų kainos* Lenkijos didmeninės prekybos bazėse 2021-05-31–2021-06-10, EUR/kg

Data	2021 05 31		2021 06 04		2021 06 07		2021 06 10		Pokytis**, %		
	min.	maks.	min.	maks.	min.	maks.	min.	maks.	min.	maks.	
Daržovės, vaisiai, uogos											
Bulvės	0,09	0,13	0,09	0,13	0,09	0,13	0,09	0,15	0,00	15,38	
Šviežios bulvės	0,56	0,78	0,29	0,67	0,29	0,63	0,22	0,40	-24,14	-36,51	
Morkos	0,31	0,42	0,31	0,43	0,31	0,42	0,34	0,43	9,68	2,38	
Burokėliai	0,18	0,27	0,18	0,27	0,18	0,27	0,22	0,31	22,22	14,81	
Švieži burokėliai	0,45	0,67	0,45	0,67	0,45	0,67	0,45	0,61	0,00	-8,96	
Svogūnai	0,18	0,29	0,18	0,29	0,20	0,29	0,20	0,29	0,00	0,00	
Baltagūžiai kopūstai	0,27	0,36	0,29	0,36	0,29	0,36	0,34	0,40	17,24	11,11	
Švieži baltagūžiai kopūstai***	0,38	0,56	0,34	0,52	0,36	0,49	0,40	0,54	11,11	10,20	
Kininiai kopūstai	0,62	0,67	0,63	0,72	0,63	0,72	0,58	0,67	-7,94	-6,94	
Žiediniai kopūstai***	0,78	1,23	0,78	1,23	0,63	0,85	0,40	0,63	-36,51	-25,88	
Trumpavaisiai agurkai	0,62	0,80	0,56	0,67	0,54	0,63	0,34	0,45	-37,04	-28,57	
Pomidorai (47–57 mm)	0,59	0,67	0,67	0,75	0,67	0,74	0,75	0,82	11,94	10,81	
Pomidorai (57–67 mm)	0,63	0,70	0,71	0,78	0,71	0,78	0,79	0,86	11,27	10,26	
Pomidorai (67–82 mm)	0,67	0,74	0,75	0,82	0,74	0,82	0,82	0,90	10,81	9,76	
Pomidorai (82–102 mm)	0,70	0,78	0,78	0,86	0,78	0,86	0,86	0,93	10,26	8,14	
Cukinija	0,78	1,00	0,67	0,90	0,67	0,89	0,79	1,01	17,91	13,48	
Gūžinės salotos***	0,29	0,40	0,29	0,40	0,29	0,38	0,29	0,36	0,00	-5,26	
Aisbergo salotos	0,67	0,89	0,67	0,90	0,67	0,85	0,40	0,58	-40,30	-31,76	
Garbanotos salotos***	0,33	0,45	0,34	0,45	0,34	0,45	0,31	0,45	-8,82	0,00	
Desertiniai obuoliai	<i>Gala (65+ mm)</i>	0,29	0,31	0,27	0,31	0,27	0,31	0,27	0,31	0,00	0,00
	<i>Golden Delic. (70+ mm)</i>	0,33	0,45	0,34	0,40	0,34	0,40	0,34	0,40	0,00	0,00
	<i>Šampion (70+ mm)</i>	0,22	0,25	0,25	0,29	0,25	0,29	0,25	0,29	0,00	0,00
Desertinės braškės	2,01	2,68	0,90	1,79	0,56	1,23	1,01	1,68	80,36	36,59	
Trešnės	-	-	3,14	3,58	3,13	3,58	3,14	4,49	0,32	25,42	

* 12–16 augintojų arba prekybininkų vidutinė kaina įvairiuose Lenkijos regionuose, parduodant dideliais kiekiais

Šaltinis: Fresh-market

** lyginant 2021 06 10 su 2021 06 07; *** vnt. kaina

Ekologiškų produktų rinka

Ekologiškai užaugintų galvijų skerdimų skaičius Lietuvoje 2021 m. I ketvirtį padidėjo. Šių metų I ketvirtį sertifikuotose įmonėse ir ūkiuose buvo paskersta 1 210 ekologiškai užaugintų galvijų ir pagaminta 370,30 t galvijienos skerdenų. Ekologiškai užaugintų galvijų skerdimų skaičius Lietuvoje 2021 m. I ketvirtį, palyginti su 2020 m. I ketvirčiu, padidėjo 17,93 proc. Paskerstų ekologiškai užaugintų galvijų skaičius 2021 m. I ketvirtį sudarė 3,59 proc. visų paskerstų galvijų Lietuvoje. Paskerstų supirktų, savų užaugintų ir atliekant skerdimo paslaugą ekologiškai užaugintų galvijų vidutinis skerdenos svoris šių metų I ketvirtį sudarė 306,04 kg. Vidutinė ekologiškai užaugintų

galvijų supirkimo gyvojo svorio kaina 2021 m. I ketvirtį, palyginti su 2020 m. I ketvirčiu, padidėjo 6,27 proc. ir sudarė 131,99 EUR/100 kg (be PVM). Analizuojamu laikotarpiu vidutinė ekologiškai užaugintų galvijų supirkimo gyvojo svorio kaina buvo 11,54 proc. didesnė nei įprastinių galvijų. Šių metų I ketvirtį, palyginti su 2020 m. I ketvirčiu, vidutinė ekologiškai užaugintų galvijų supirkimo pagal skerdenas kaina padidėjo 6,11 proc. ir sudarė 271,92 EUR/100 kg (be PVM). Tai 19,38 proc. didesnė supirkimo pagal skerdenas kaina nei įprastinių galvijų.

Ekologiškų bulvių ir daržovių supirkimo šviežiam vartojimui kainos 2021 m. I ketvirtį

Ekologiškai užaugintų galvijų skerdimų skaičius, skerdenų svoris ir vidutinės supirkimo kainos Lietuvos įmonėse

	Mat. vnt.	2020		2021		Pokytis, %		
		balandis	vasaris	kovas	balandis	mėnesio*	metų**	
Paskerstų galvijų skaičius	vnt.	264	307	482	578	19,92	118,94	
Vidutinis galvijų skerdenos svoris	kg	287,55	300,74	315,82	298,23	-5,57	3,71	
Vidutinė supirkimo kaina	gyvojo svorio	EUR/100 kg	109,11	125,40	139,63	135,07	-3,27	23,79
	skerdenų svorio	(be PVM)	250,07	261,40	281,45	273,16	-2,95	9,23

* lyginant 2021 m. balandžio mėn. su kovo mėn.; ** lyginant 2021 m. balandžio mėn. su 2020 m. balandžio mėn.

Pastaba. Vidutinės kainos skaičiuojamos svertiniu būdu

Šaltinis: ŽŪIKVC (LŽŪMPRIS)

Ekologiškų maisto produktų vidutinės mažmeninės kainos Lietuvos prekybos tinklų parduotuvėse, EUR/mat. vnt.

Produktas	Matavimo vnt.	Vidutinė svertinė kaina, EUR/mat. vnt.			Pokytis, %			
		2020		2021	mėnesio*	metų**		
		gegužė	balandis	gegužė				
Geriamasis pienas	2,5 % riebumo, pasterizuotas, be priedų (kvapiųjų medžiagų, Ca, vitaminų ir pan.)	0,9–1 l PET butelyje	1 l	1,44	1,52	1,52	0,00	5,56
Grietinė	25–30 % riebumo	300–400 g polistireno indelyje	1 kg	5,76	5,80	5,81	0,17	0,87
Jogurtas	natūralus, išskyrus geriamąjį dietinį su priedais	300–380 g polistireno indelyje	1 kg	3,73	3,86	3,84	-0,52	2,95
			1 kg	4,26	4,24	4,24	0,00	-0,47
Varškės sūris	13 % riebumo, be priedų (džiovintų vaisių ir kt.)	fasuotas	1 kg	8,57	9,57	9,78	2,19	14,12
Varškė	9 % riebumo, be priedų	250–400 g laminuotame popieriuje arba plastikiniame maišelyje	1 kg	5,82	6,04	6,05	0,17	3,95
Vištų kiaušiniai	L kategorijos	įpakuoti į popierines	10 vnt.	3,89	3,89	3,89	0,00	0,00
	M kategorijos	arba plastikines pakuotes	10 vnt.	3,72	3,69	3,69	0,00	-0,81
Miltai	kvietiniai	lietuviški	1 kg	1,29	1,32	1,32	0,00	2,33
	ruginiai		1 kg	1,29	1,32	1,32	0,00	2,33
Duona	tamsi, be priedų	lietuviška	1 kg	2,46	2,20	2,71	23,18	10,16
Aliejus	rapsų, maistinis	importuotas	1 l	6,61	6,65	6,65	0,00	0,61
Grikių kruopos	neskaldytos	lietuviškos	1 kg	4,48	5,33	5,32	-0,19	18,75
		importuotos	1 kg	3,78	5,61	5,61	0,00	48,41
Bulvės	lietuviškos, II klasės	plautos	1 kg	0,94	0,99	0,99	0,00	5,32
Burokėliai	lietuviški		1 kg	1,58	1,58	1,58	0,00	0,00
Morkos	lietuviškos	plautos	1 kg	1,49	1,17	1,15	-1,71	-22,82
Baltagūžiai kopūstai	lietuviški		1 kg	-	0,99	0,99	0,00	-
Geltonieji svogūnai	lietuviški	importuoti	1 kg	2,28	2,58	-	-	-
			1 kg	2,12	2,78	2,78	0,00	31,13
Bananai		fasuoti	1 kg	1,99	1,99	1,99	0,00	0,00

* lyginant 2021 m. gegužės mėn. su balandžio mėn.; ** lyginant 2021 m. gegužės mėn. su 2020 m. gegužės mėn.

Pastaba. Kainos registruojamos Vilniaus, Kauno, Klaipėdos, Panevėžio, Šiaulių, Alytaus ir Marijampolės miestų „Maxima“, „Iki“, „Rimi“, „Norfa“ ir „Lidl“ prekybos tinklų parduotuvėse. 2020 m. kovo 16 d. – gegužės 31 d. ir nuo 2020 m. spalio 26 d. informacija parengta pagal UAB „Lidl Lietuva“, UAB „Maxima LT“, UAB „Palink“, UAB „Rimi Lietuva“, UAB „Norfos mažmena“ prekybos tinklų pateiktus duomenis, atitinkamų interneto svetainių ir kitų šaltinių informaciją.

Šaltinis: ŽŪIKVC (LŽŪMPRIS)

sumažėjo. Ekologiškų bulvių supirkimas 2021 m. I ketvirtį, palyginti su 2020 m. IV ketvirčiu, sumažėjo 43,13 proc., svogūnų – 30,30 proc., o burokėlių padidėjo 41,57 proc., morkų – 64,64 proc., baltagūžių kopūstų – 87,49 proc. Analizuojamu laikotarpiu ekologiškų bulvių kaina sumažėjo 12,50 proc., baltagūžių kopūstų – 6,78 proc., burokėlių – 25,49 proc., morkų – 20,34 proc., o svogūnų padidėjo 22,06 proc. 2021 m. I ketvirtį ekologiškų bulvių supirkimo

šviežiam vartojimui kaina sudarė 0,42 EUR/kg, baltagūžių kopūstų – 0,55 EUR/kg, burokėlių – 0,38 EUR/kg, morkų – 0,47 EUR/kg, svogūnų – 0,83 EUR/kg. Ekologiškų burokėlių ir morkų supirkimo šviežiam vartojimui kaina šių metų I ketvirtį buvo du kartus didesnė nei įprastinių, bulvių ir baltagūžių kopūstų – daugiau nei tris kartus, o svogūnų – daugiau nei keturis kartus.

Šaltinis: ŽŪIKVC (LŽŪMPRIŠ)

Žalio natūralaus riebumo ekologiško pieno supirkimas iš Lietuvos pieno gamintojų

	2020		2021				Pokytis, %					
	balandis		vasaris		kovas		balandis		mėnesio**		metų***	
	kiekis, t	kaina*, EUR/t	kiekis, t	kaina*, EUR/t	kiekis, t	kaina*, EUR/t	kiekis, t	kaina*, EUR/t	kiekio	kainos	kiekio	kainos
Supirktas pienas	3 251,29	346,50	3 065,25	372,19	3 562,15	371,70	3 487,75	369,13	-2,09	-0,69	7,27	6,53

* vidutinė svertinė Lietuvos ekologiško pieno gamintojams mokama kaina (be PVM)

Šaltinis: ŽŪIKVC (LŽŪMPRIŠ)

** lyginant 2021 m. balandžio mėn. su kovo mėn.; *** lyginant 2021 m. balandžio mėn. su 2020 m. balandžio mėn.

Kai kurių ekologiškų pieno gaminių gamyba Lietuvos pieno perdirbimo įmonėse, kg

Gaminių pavadinimas	2020		2021		Pokytis, %	
	balandis	vasaris	kovas	balandis	mėnesio*	metų**
Geriamasis pienas	91 073	249 904	277 109	326 503	17,82	258,51
Jogurtas (be priedų)	75 034	76 067	104 609	89 290	-14,64	19,00
Rūgpienis ir kiti rūgštieji gėrimai	28 566	24 766	32 319	30 837	-4,59	7,95
Švieži (nebrandinti arba nekonservuoti) sūriai	27 705	•	•	44 935	-	62,19
Varškė	61 050	62 793	73 853	62 840	-14,91	2,93

* lyginant 2021 m. balandžio mėn. su kovo mėn.; ** lyginant 2021 m. balandžio mėn. su 2020 m. balandžio mėn.

Šaltinis: ŽŪIKVC (LŽŪMPRIŠ)

• – konfidencialūs duomenys

Kai kurių Lietuvos įmonėse pagamintų ekologiškų pieno gaminių pardavimai vidaus rinkoje, kg

Gaminių pavadinimas	2020		2021		Pokytis, %	
	balandis	vasaris	kovas	balandis	mėnesio*	metų**
Geriamasis pienas	•	207 952	258 024	279 732	8,41	-
Jogurtas (be priedų)	70 388	78 420	95 441	92 081	-3,52	30,82
Rūgpienis ir kiti rūgštieji gėrimai	24 604	23 293	31 096	30 622	-1,52	24,46
Švieži (nebrandinti arba nekonservuoti) sūriai	8 136	9 760	11 200	16 557	47,83	103,50
Varškė	61 365	59 714	67 029	64 667	-3,52	5,38

* lyginant 2021 m. balandžio mėn. su kovo mėn.; ** lyginant 2021 m. balandžio mėn. su 2020 m. balandžio mėn.

Šaltinis: ŽŪIKVC (LŽŪMPRIŠ)

• – konfidencialūs duomenys

Kai kurių Lietuvos įmonėse pagamintų ekologiškų pieno gaminių vidutinės pardavimo kainos* vidaus rinkoje, EUR/kg

Gaminių pavadinimas	2020		2021		Pokytis, %	
	balandis	vasaris	kovas	balandis	mėnesio**	metų***
Geriamasis pienas	•	0,74	0,74	0,74	0,00	-
Jogurtas (be priedų)	2,06	2,16	2,11	2,12	0,47	2,91
Rūgpienis ir kiti rūgštieji gėrimai	0,84	0,77	0,77	0,76	-1,30	-9,52
Švieži (nebrandinti arba nekonservuoti) sūriai	5,74	5,60	5,40	5,15	-4,63	-10,28
Varškė	3,49	3,45	3,45	3,44	-0,29	-1,43

* svertinės, gamintojų, be PVM; ** lyginant 2021 m. balandžio mėn. su kovo mėn.; ** lyginant 2021 m. balandžio mėn. su 2020 m. balandžio mėn.

Šaltinis: ŽŪIKVC (LŽŪMPRIŠ)

• – konfidencialūs duomenys

Ekologiškų grūdų supirkimo iš augintojų kainos Vokietijoje, EUR/t (be PVM)

Grūdai	2020		2021		Pokytis, %	
	gegužė	balandis	gegužė	balandis	mėnesio*	metų**
Rugiai	maistiniai	300,88	287,62	300,16	4,36	-0,24
Kviečiai	maistiniai	359,98	394,18	387,97	-1,58	7,78
	pašariniai	283,99	355,15	333,76	-6,02	17,53
Miežiai	spelta	545,90	792,08	710,00	-10,36	30,06
	pašariniai	259,30	287,37	290,47	1,08	12,02
Avižos	maistinės	363,02	343,34	319,24	-7,02	-12,06
Kvietrugiai	pašariniai	232,24	281,75	292,50	3,82	25,95
Kukurūzai	pašariniai	315,84	350,24	366,73	4,71	16,11
Pupos		-	474,07	476,11	0,43	-
Žirniai		436,73	464,23	451,82	-2,67	3,46

* lyginant 2021 m. gegužės mėn. su balandžio mėn.; ** lyginant 2021 m. gegužės mėn. su 2020 m. gegužės mėn.

Šaltinis: AMI

Ekologiškų grūdų ir rapsų supirkimo iš augintojų kiekiai Lietuvoje, t

	2020		2021		Pokytis, %	
	balandis	vasaris	kovas***	balandis	mėnesio*	metų**
Kviečiai	2 354,62	2 517,21	3 965,86	575,27	-85,49	-75,57
I klasė	•	•	•	•	-	-
II klasė	421,61	•	975,41	•	-	-
III klasė	•	•	96,57	•	-	-
IV klasė	1 395,00	•	•	•	-	-
spelta	•	•	•	239,67	-	-
Rugiai	•	2 417,43	1 657,62	916,57	-44,71	-
I klasė	•	469,69	•	304,84	-	-
II klasė	•	1 947,74	1 128,78	611,73	-45,81	-
Miežiai	-	-	•	-	-	-
Avižos	2 395,96	1 976,30	2 276,45	1 353,81	-40,53	-43,50
Grikiiai	600,08	392,27	710,41	257,60	-63,74	-57,07
Kvietrugiai	•	•	272,56	-	-	-
Žirniai	628,18	178,69	714,29	305,30	-57,26	-51,40
Pupos	•	383,40	-	-	-	-
Rapsai	-	171,50	•	•	-	-

* lyginant 2021 m. balandžio mėn. su kovo mėn.; ** lyginant 2021 m. balandžio mėn. su 2020 m. balandžio mėn. Šaltinis: ŽŪIKVC (LŽŪMPRIŠ)
 *** patikslinti duomenys; • – konfidencialūs duomenys

Ekologiškų grūdų ir rapsų supirkimo kainos (iš augintojų ir kitų vidaus rinkos ūkio subjektų) Lietuvoje, EUR/t (be PVM)

	2020		2021				Pokytis, %					
	balandis		vasaris		kovas*****		balandis		mėnesio***		metų****	
	be NP*	su NP**	be NP*	su NP**	be NP*	su NP**	be NP*	su NP**	be NP*	su NP**	be NP*	su NP**
Kviečiai	222,39	222,27	251,55	251,55	240,20	240,20	382,49	382,49	59,24	59,24	71,99	72,09
I klasė	•	•	•	•	•	•	•	•	-	-	-	-
II klasė	236,77	235,91	•	•	250,64	250,64	208,56	208,56	-16,79	-16,79	-11,92	-11,60
III klasė	•	•	219,86	219,86	262,53	262,53	•	•	-	-	-	-
IV klasė	215,06	215,06	205,79	205,79	229,25	229,25	214,54	214,54	-6,42	-6,42	-0,25	-0,25
spelta	•	•	856,80	856,80	•	•	767,23	767,23	-	-	-	-
Rugiai	•	•	157,87	157,87	153,78	153,78	155,28	155,28	0,97	0,97	-	-
I klasė	•	•	153,32	153,32	•	•	176,83	176,83	-	-	-	-
II klasė	•	•	159,02	159,02	154,02	154,02	146,24	146,24	-5,05	-5,05	-	-
Miežiai	•	•	-	-	•	•	-	-	-	-	-	-
Avižos	224,88	223,96	219,13	219,11	214,16	214,16	199,50	199,50	-6,85	-6,85	-11,29	-10,92
Grikiiai	541,88	541,88	734,50	734,50	824,09	823,97	839,43	839,43	1,86	1,88	54,91	54,91
Kvietrugiai	•	•	•	•	181,11	181,11	-	-	-	-	-	-
Žirniai	313,59	313,59	324,63	324,63	328,56	328,56	323,19	323,19	-1,63	-1,63	3,06	3,06
Pupos	394,98	394,98	339,84	339,84	•	•	•	•	-	-	-	-
Rapsai	-	-	785,02	785,02	•	•	•	•	-	-	-	-

* kaina be nuoskaitų (prieš valymą ir džiovimą) ir priemokų; ** kaina su nuoskaitomis (po valymo ir džiovimo) ir priemokomis;
 *** lyginant 2021 m. balandžio mėn. su kovo mėn.; **** lyginant 2021 m. balandžio mėn. su 2020 m. balandžio mėn. Šaltinis: ŽŪIKVC (LŽŪMPRIŠ)
 ***** patikslinti duomenys; • – konfidencialūs duomenys

Ekologiškų grūdų ir rapsų eksportas iš Lietuvos

	Kiekis, t			Pokytis, %		Kaina, EUR/t (be PVM)			Pokytis, %	
	2020		2021	Pokytis, %		2020		2021	Pokytis, %	
	balandis	kovas***	balandis	mėnesio*	metų**	balandis	kovas***	balandis	mėnesio*	metų**
Kviečiai	8 482,86	10 030,45	4 907,96	-51,07	-42,14	250,48	229,84	302,44	31,59	20,74
I klasė	1 418,53	•	•	-	-	255,79	•	•	-	-
II klasė	801,48	922,14	1 323,15	43,49	65,09	281,39	288,65	275,63	-4,51	-2,05
III klasė	•	393,03	79,00	-79,90	-	•	240,67	302,97	25,89	-
IV klasė	5 065,90	8 447,20	479,10	-94,33	-90,54	238,39	219,08	197,93	-9,65	-16,97
spelta	•	•	240,45	-	-	•	•	177,37	-	-
Rugiai	284,09	2 835,66	432,63	-84,74	52,29	209,33	169,86	177,37	4,42	-15,27
I klasė	•	•	•	-	-	•	•	•	-	-
II klasė	•	2 278,46	329,41	-85,54	-	•	174,50	172,39	-1,21	-
Miežiai	-	•	•	-	-	-	•	•	-	-
Avižos	6 104,16	6 973,07	3 662,34	-47,48	-40,00	265,57	253,36	251,85	-0,59	-5,17
Grikiiai	503,81	865,11	415,40	-51,98	-17,55	611,13	905,03	924,09	2,11	51,21
Kvietrugiai	•	272,56	-	-	-	•	231,60	-	-	-
Žirniai	1 112,03	998,80	585,87	-41,34	-47,32	357,53	411,40	407,65	-0,91	14,02
Pupos	913,48	•	•	-	-	427,05	•	•	-	-
Rapsai	•	•	-	-	-	•	•	-	-	-

* lyginant 2021 m. balandžio mėn. su kovo mėn.; ** lyginant 2021 m. balandžio mėn. su 2020 m. balandžio mėn. Šaltinis: ŽŪIKVC (LŽŪMPRIŠ)
 *** patikslinti duomenys; • – konfidencialūs duomenys



Maisto produktų mažmeninė rinka

Pieno produktų vidutinės mažmeninės kainos Lietuvos didžiųjų prekybos tinklų parduotuvėse*

Produktas				Matavim- mo vnt.	Vidutinė svertinė kaina, EUR/mat. vnt.				Pokytis, %			
					2020		2021		savaitės **	mėnesio ***	metų ****	
					23 sav.	19 sav.	22 sav.	23 sav.				
Geriamasis pienas	pasterizuotas, be priedų (kvapiųjų medžiagų, Ca, vitaminų ir pan.), 0,9– 1 l pakuotėje	2,5 % riebumo	tetrapake	1 l	be akcijų	0,90	0,87	0,90	0,91	1,11	4,60	1,11
			plastikiniame maišelyje	1 l	akcinė	0,82	-	-	0,85	-	-	3,66
	3,5 % riebumo	tetrapake	1 l	be akcijų	0,97	0,99	1,05	1,05	0,00	6,06	8,25	
		plastikiniame maišelyje	1 l	akcinė	0,87	0,79	-	0,85	-	7,59	-2,30	
Kefyras	2,5 % riebumo, 0,9–1 kg pakuotėje	plastikiniame maišelyje	tetrapake	1 kg	be akcijų	0,93	0,92	0,92	0,92	0,00	0,00	-1,08
				1 kg	akcinė	1,06	1,06	1,07	1,07	0,00	0,94	0,94
Grietinė	30 % riebumo	330–500 g polistireno indelyje	1 kg	be akcijų	4,29	4,30	4,11	4,28	4,14	-0,47	-0,23	
				akcinė	3,52	2,98	3,29	3,21	-2,43	7,72	-8,81	
	10–15 % riebumo	1 kg	be akcijų	2,85	2,96	2,96	2,96	0,00	0,00	3,86		
			akcinė	2,43	2,63	2,48	-	-	-	-		
Varškės sūris	be priedų (džiovintų vaisių ir kt.)	22 % riebumo 13–15 % riebumo	supakuotas	1 kg	be akcijų	6,78	6,86	6,86	6,86	0,00	0,00	1,18
				1 kg	akcinė	5,11	5,43	-	5,86	-	7,92	14,68
Jogurtas	natūralus su priedais	išskyrus geriamąjį dietinį	200–380 g polistireno indelyje	1 kg	be akcijų	6,08	6,16	6,16	6,16	0,00	0,00	1,32
				1 kg	be akcijų	2,19	2,19	2,19	2,19	0,00	0,00	0,00
Sviestas	82 % riebumo	170–200 g pergamentiniame arba laminuotame popieriuje	1 kg	be akcijų	10,48	10,46	10,48	10,48	0,00	0,19	0,00	
				akcinė	7,22	6,01	6,81	6,03	-11,45	0,33	-16,48	
Saldintas sutirštintas pienas	8 % riebumo	380–400 g skardinėje pakuotėje	1 kg	be akcijų	4,05	4,14	4,14	4,14	0,00	0,00	2,22	
Varškė	be priedų	9 % riebumo liesa	180–200 g laminuotame popieriuje arba plastikiniame maišelyje	1 kg	be akcijų	4,09	4,25	4,40	4,40	0,00	3,53	7,58
				1 kg	akcinė	3,73	3,26	3,28	-	-	-	-
	1 kg	be akcijų	3,89	3,83	3,84	4,03	4,95	5,22	3,60			
		akcinė	3,60	3,10	3,61	-	-	-	-			
Fermen- tinis sūris	Gouda, nesupjaustytas riekelėmis Kietasis, nesupjaustytas riekelėmis Tilsit, nesupjaustytas riekelėmis	supakuotas	1 kg	be akcijų	7,92	6,95	6,95	6,95	0,00	0,00	-12,25	
			1 kg	be akcijų	13,96	14,23	14,08	14,08	0,00	-1,05	0,86	
			1 kg	be akcijų	7,85	7,84	7,84	7,84	0,00	0,00	-0,13	

Paukštienos produktų ir kiaušinių vidutinės mažmeninės kainos Lietuvos didžiųjų prekybos tinklų parduotuvėse*

Produktas				Matavim- mo vnt.	Vidutinė svertinė kaina, EUR/mat. vnt.				Pokytis, %		
					2020		2021		savaitės **	mėnesio ***	metų ****
					23 sav.	19 sav.	22 sav.	23 sav.			
Vištienos ketvirčiai	atvėsinti	supakuoti arba nesupakuoti	1 kg	be akcijų	2,10	2,15	2,17	2,02	-6,91	-6,05	-3,81
Viščiukas ar viščiukas broileris	atvėsintas, nesukapotas	supakuotas arba nesupakuotas	1 kg	be akcijų	2,43	1,99	1,99	2,03	2,01	2,01	-16,46
Vištienos konservai	70 proc.	skardinėje pakuotėje	1 kg	be akcijų	-	5,61	5,61	5,61	0,00	0,00	-
Narvuose laikomų vištų kiaušiniai	L kategorija M kategorija	ipakuoti į popierines arba plastikines pakuotes	10 vnt.	be akcijų	1,59	1,84	1,84	1,84	0,00	0,00	15,72
			10 vnt.	akcinė	1,25	-	1,09	-	-	-	-
Ant kraiko laikomų vištų kiaušiniai	skirtingų dydžių		10 vnt.	be akcijų	1,82	1,94	2,10	2,10	0,00	8,25	15,38


Mėsos produktų vidutinės mažmeninės kainos Lietuvos didžiųjų prekybos tinklų parduotuvėse*

Produktas				Matavim- mo vnt.		Vidutinė svartinė kaina, EUR/mat. vnt.				Pokytis, %		
						2020		2021		savaitės **	mėnesio ***	metų ****
						23 sav.	19 sav.	22 sav.	23 sav.			
Kiauliena	šviežia, atšaldyta	kumpis su kaulu	supakuota arba nesupakuota	1 kg	be akcijų	3,61	3,55	3,55	3,55	0,00	0,00	-1,66
		kumpis be kaulo		1 kg	be akcijų	4,31	3,52	3,54	3,54	0,00	0,57	-17,87
		sprandinė be kaulo		1 kg	be akcijų	6,03	5,98	5,82	5,82	0,00	-2,68	-3,48
		nugarinė be kaulo		1 kg	be akcijų	6,01	5,84	6,12	5,84	-4,58	0,00	-2,83
		šoninė be kaulo		1 kg	be akcijų	4,57	4,65	4,49	4,49	0,00	-3,44	-1,75
Galvijiena	šviežia, atšaldyta	smulkinta		1 kg	be akcijų	3,11	3,07	3,07	3,07	0,00	0,00	-1,29
		kumpis be kaulo		1 kg	be akcijų	6,67	7,09	7,09	7,09	0,00	0,00	6,30
		nugarinė be kaulo		1 kg	be akcijų	9,42	9,54	9,54	9,54	0,00	0,00	1,27
		virtos dešrelės		supakuotos	1 kg	be akcijų	6,35	5,40	5,53	5,53	0,00	2,41
Dešra	kiaulienos ir (arba) jautienos, ir (arba) vištienos, aukščiausios rūšies		supakuota		1 kg	be akcijų	4,84	4,57	4,65	4,65	0,00	1,75
				akcinė	5,62	-	4,76	-	-	-	-	
			supakuota	1 kg	be akcijų	4,84	4,57	4,65	4,65	0,00	1,75	-3,93
			akcinė	3,80	4,31	-	-	-	-	-		
		šalta rūkyta	supakuota	1 kg	be akcijų	13,46	14,74	14,62	14,62	0,00	-0,81	8,62
				akcinė	9,56	8,70	8,77	-	-	-	-	
		karštai rūkyta	supakuota	1 kg	be akcijų	7,77	9,08	9,08	9,08	0,00	0,00	16,86
				akcinė	4,25	-	7,97	6,77	-15,06	-	59,29	
Mėsos konservai		troškinta kiauliena	230–325 g skardinėje pakuotėje	1 kg	be akcijų	5,89	6,05	6,05	6,05	0,00	0,00	2,72
		troškinta jautiena		1 kg	be akcijų	7,02	7,35	7,35	7,35	0,00	0,00	4,70

Bulvių, daržovių ir vaisių vidutinės mažmeninės kainos Lietuvos didžiųjų prekybos tinklų parduotuvėse*

Produktas				Matavim- mo vnt.		Vidutinė svartinė kaina, EUR/mat. vnt.				Pokytis, %					
						2020		2021		savaitės **	mėnesio ***	metų ****			
						23 sav.	19 sav.	22 sav.	23 sav.						
Bulvės	lietuviškos, seno derliaus importuotos, naujo derliaus	visų klasių, neplautos	supakuotos	1 kg	be akcijų	0,54	0,59	0,54	0,52	-3,70	-11,86	-3,70			
			nesupakuotos	1 kg	be akcijų	0,28	0,27	0,29	0,29	0,00	7,41	3,57			
			nesupakuotos	1 kg	be akcijų	1,12	0,99	0,99	0,99	0,00	0,00	-11,61			
						akcinė	0,73	-	0,69	-	-	-			
							1 kg	be akcijų	0,27	0,22	0,27	0,37	37,04	68,18	37,04
Burokėliai	lietuviški	visų klasių	supakuoti arba nesupakuoti	1 kg	be akcijų	0,27	0,22	0,27	0,37	37,04	68,18	37,04			
						virti	1 kg	be akcijų	1,09	1,10	1,14	1,14	0,00	3,64	4,59
							1 kg	be akcijų	1,09	1,10	1,14	1,14	0,00	3,64	4,59
Morkos	lietuviškos, seno derliaus importuotos, naujo derliaus	visų klasių	nesupakuotos	1 kg	be akcijų	0,48	0,49	0,64	0,69	7,81	40,82	43,75			
			supakuotos	1 kg	be akcijų	1,49	1,29	1,39	1,39	0,00	7,75	-6,71			
Baltagūžiai kopūstai	lietuviški, seno derliaus importuoti, naujo derliaus	visų klasių	nesupakuoti	1 kg	be akcijų	0,29	0,38	0,49	0,49	0,00	28,95	68,97			
				1 kg	be akcijų	1,06	1,69	1,62	1,49	-8,02	-11,83	40,57			
						akcinė	0,74	0,99	0,72	0,74	2,78	-25,25	0,00		
						rauginti	supakuoti	1 kg	be akcijų	1,76	1,89	1,89	1,89	0,00	0,00
Trumpa- vaisiai agurkai	lietuviški importuoti					1 kg	be akcijų	2,39	2,99	2,49	2,66	6,83	-11,04	11,30	
						akcinė	1,63	-	1,69	1,77	4,73	-	8,59		
Ilgavaisiai agurkai	lietuviški					1 kg	be akcijų	1,94	-	2,49	2,49	0,00	-	28,35	
						1 kg	be akcijų	2,04	2,39	1,99	1,99	0,00	-16,74	-2,45	
Pomidorai	lietuviški importuoti					1 kg	be akcijų	1,74	2,93	2,14	1,91	-10,75	-34,81	9,77	
						akcinė	0,87	1,89	1,17	-	-	-	-		
						1 kg	be akcijų	1,28	2,49	2,49	2,49	0,00	0,00	94,53	
						1 kg	be akcijų	3,17	3,99	3,69	2,45	-33,60	-38,60	-22,71	
Paprikos	raudonosios					akcinė	2,34	2,49	1,99	1,99	0,00	-20,08	-14,96		
						1 kg	be akcijų	0,44	0,39	0,39	0,44	12,82	12,82	0,00	
Svogūnai, geltonieji	lietuviški, seno derliaus	visų klasių		1 kg	be akcijų	0,44	0,39	0,39	0,44	12,82	12,82	0,00			
Česnakai	lietuviški importuoti		supakuoti	1 kg	be akcijų	8,10	8,09	8,09	8,09	0,00	0,00	-0,12			
			nesupakuoti	1 kg	be akcijų	3,84	3,49	3,49	3,49	0,00	0,00	-9,11			
Obuoliai	lietuviški <i>Jonagold</i> <i>Golden</i>		supakuoti arba nesupakuoti	1 kg	be akcijų	-	1,09	1,09	0,99	-9,17	-9,17	-			
			nesupakuoti	1 kg	be akcijų	1,32	1,09	1,09	1,09	0,00	0,00	-17,42			
			akcinė	1,62	1,80	1,80	1,80	0,00	0,00	11,11					
						akcinė	1,38	-	1,49	1,39	-6,71	-	0,72		
						1 kg	be akcijų	1,08	0,99	0,99	0,99	0,00	0,00	-8,33	
Banantai						akcinė	0,89	-	0,79	0,79	0,00	-	-11,24		



Grūdų produktų vidutinės mažmeninės kainos Lietuvos didžiųjų prekybos tinklų parduotuvėse*

Produktas			Matavim- mo vnt.		Vidutinė svertinė kaina, EUR/mat. vnt.				Pokytis, %			
					2020	2021			savaitės **	mėnesio ***	metų ****	
					23 sav.	19 sav.	22 sav.	23 sav.				
Kvietiniai miltai	ekstra rūšies (405 B–F)	0,9–1 kg popierinėje pakuotėje	1 kg	be akcijų	0,99	1,02	1,02	1,02	0,00	0,00	3,03	
				akcinė	0,79	0,82	0,79	0,81	2,53	-1,22	2,53	
		1,75–2,2 kg popierinėje pakuotėje	1 kg	be akcijų	0,95	0,95	0,89	0,89	0,00	-6,32	-6,32	
				akcinė	0,72	0,67	0,60	0,75	25,00	11,94	4,17	
	aukščiausios rūšies (550 B–F)	0,9–1 kg popierinėje pakuotėje	1 kg	be akcijų	0,93	0,95	0,99	0,99	0,00	4,21	6,45	
				akcinė	0,79	0,71	0,70	0,76	8,57	7,04	-3,80	
	1,75–2,2 kg popierinėje pakuotėje	1 kg	be akcijų	0,77	0,77	0,78	0,78	0,00	1,30	1,30		
			akcinė	0,51	0,62	0,55	-	-	-	-		
Duona	tamsi	be specialių priedų (džiovintų vaisių, riešutų ir kt.)	popierinėje arba plastikinėje pakuotėje	1 kg	be akcijų	1,92	1,82	1,74	1,74	0,00	-4,40	-9,38
	šviesi			1 kg	be akcijų	1,44	1,38	1,38	1,38	0,00	0,00	-4,17
					akcinė	1,17	1,12	1,07	-	-	-	-
	batonas			1 kg	be akcijų	1,67	1,55	1,53	1,53	0,00	-1,29	-8,38
			akcinė	1,37	1,29	1,36	1,21	-11,03	-6,20	-11,68		
Ryžiai	be specialių priedų, plikyti	popierinėje arba plastikinėje pakuotėje	1 kg	be akcijų	2,15	2,33	2,31	2,31	0,00	-0,86	7,44	
				akcinė	-	1,73	1,58	-	-	-	-	
Makaronai	spagečiai, plonieji, forminiai ir kt.	plastikinėje pakuotėje	1 kg	be akcijų	1,37	1,54	1,54	1,54	0,00	0,00	12,41	
				akcinė	1,05	1,22	1,33	1,02	-23,31	-16,39	-2,86	
Grikių kruopos	neskaldytos	popierinėje arba plastikinėje pakuotėje	1 kg	be akcijų	2,71	2,79	2,77	2,77	0,00	-0,72	2,21	
				akcinė	-	1,95	-	2,02	-	3,59	-	
Manų kruopos			1 kg	be akcijų	1,13	1,11	1,11	1,11	0,00	0,00	-1,77	
Avižinės kruopos			1 kg	be akcijų	0,96	0,98	0,98	0,98	0,00	0,00	2,08	
Miežinės kruopos			1 kg	be akcijų	0,66	0,70	0,70	0,70	0,00	0,00	6,06	
Perlinės kruopos			1 kg	be akcijų	0,63	0,70	0,70	0,70	0,00	0,00	11,11	
Skaldyti žirniai			1 kg	be akcijų	1,05	1,19	1,19	1,19	0,00	0,00	13,33	

Žuvų produktų vidutinės mažmeninės kainos Lietuvos didžiųjų prekybos tinklų parduotuvėse*

Produktas			Matavim- mo vnt.		Vidutinė svertinė kaina, EUR/mat. vnt.				Pokytis, %		
					2020	2021			savaitės **	mėnesio ***	metų ****
					23 sav.	19 sav.	22 sav.	23 sav.			
Jūrinės lydekos	užšaldytos, be galvų	plastikiniame maišelyje	1 kg	be akcijų	4,19	4,23	4,19	4,19	0,00	-0,95	0,00
Atlantinės lašišos	šviežios su galvomis, nuo 1 iki 3 kg	nesupakuotos	1 kg	be akcijų	9,51	10,74	9,55	9,55	0,00	-11,08	0,42
Menkės filė	užšaldyta	plastikiniame maišelyje	1 kg	be akcijų	5,34	4,61	4,61	4,61	0,00	0,00	-13,67
Karpiai	šviežiai paskersti		1 kg	be akcijų	5,02	6,99	6,99	6,99	0,00	0,00	39,24
				akcinė	3,90	5,59	-	-	-	-	
Sūdytos silksės	neišdarinėtos, su galvomis	nesupakuoti	1 kg	be akcijų	2,89	3,14	3,29	3,29	0,00	4,78	13,84
Jūriniai ešeriai	karštai rūkyti		1 kg	be akcijų	7,88	8,09	8,09	8,09	0,00	0,00	2,66
Skumbrės	šaltai rūkytos	supakuotos arba nesupakuotos	1 kg	be akcijų	6,06	6,09	6,06	6,02	-0,66	-1,15	-0,66
				akcinė	4,40	-	4,40	-	-	-	
Žuvų konservai aliejuje	šprotai	160–240 g skardinėje pakuotėje	1 kg	be akcijų	5,05	5,98	5,98	5,98	0,00	0,00	18,42
	skumbrės		1 kg	be akcijų	5,59	5,61	5,50	5,50	0,00	-1,96	-1,61

Kitų maisto produktų vidutinės mažmeninės kainos Lietuvos didžiųjų prekybos tinklų parduotuvėse*

Produktas	Matavimo vnt.		Vidutinė svertinė kaina, EUR/mat. vnt.				Pokytis, %				
			2020		2021		savaitės	mėnesio	metų		
			23 sav.	19 sav.	22 sav.	23 sav.	**	***	****		
Cukrus	popierinėje arba plastikinėje pakuotėje	1 kg	be akcijų	0,85	0,87	0,87	0,87	0,00	0,00	2,35	
			akcinė	0,64	0,69	0,55	0,59	7,27	-14,49	-7,81	
Geriamasis vanduo	negazuotas, be priedų	1,5 l plastikiniame butelyje	1 l	be akcijų	0,40	0,37	0,37	0,37	0,00	0,00	-7,50
				akcinė	0,27	0,33	0,29	0,30	3,45	-9,09	11,11
Maistinis aliejus	rapsų	0,9–1 l plastikiniame butelyje	1 l	be akcijų	3,02	2,65	2,61	2,61	0,00	-1,51	-13,58
				akcinė	2,15	2,04	2,40	-	-	-	-
	saulėgrąžų	1 l	be akcijų	3,01	3,15	3,15	3,15	0,00	0,00	4,65	
			akcinė	1,67	2,16	2,39	-	-	-	-	
Medus	natūralus	plastikiniame indelyje	1 kg	be akcijų	5,71	5,79	5,79	5,79	0,00	0,00	1,40
		stikliniame indelyje	1 kg	be akcijų	6,00	6,13	6,13	6,42	4,73	4,73	7,00
Druska	joduota	popierinėje arba plastikinėje pakuotėje	1 kg	be akcijų	0,33	0,35	0,35	0,35	0,00	0,00	6,06
				akcinė	0,29	-	-	0,25	-	-	-13,79
	be priedų	1 kg	be akcijų	0,32	0,31	0,31	0,31	0,00	0,00	-3,13	
			akcinė	0,29	-	-	0,25	-	-	-13,79	

* nuo 2020 03 20 iki 2020 06 05 ir nuo 2020 10 26 informacija rengiama pagal UAB „Lidl Lietuva“, UAB „Maxima LT“, UAB „Norfos mažmena“, UAB „Palink“ ir UAB „Rimi Lietuva“ prekybos tinklų interneto svetainių ir kitų šaltinių informaciją. Apskaičiuojant vidutines svertines produktų kainas, neįtraukiamos prekybos tinklų privačių prekių ženklų produktų kainos.

** lyginant 2021 m. 23 savaitę su 22 savaitę

*** lyginant 2021 m. 23 savaitę su 19 savaitę

**** lyginant 2021 m. 23 savaitę su 2020 m. 23 savaitę

Šaltinis: ŽŪIKVC (LŽŪMPRIS)

Šaltinių sutrumpinimai

AMA	– Agrarmarkt Austria, Austrija
AMI	– Agrarmarkt Informations, Vokietija
CDR	– Centrum Doradztwa Rolniczego w Brwinowie, Lenkija
EK	– Europos Komisija
EKI	– Eesti Konjunkturiinstituut, Estija
EUROSTAT	– Europos Sąjungos (ES) statistikos agentūra
ICIS	– Chemical Industry New & Cematic Market Intelligence, D. Britanija
IGC	– International Grains Council, D. Britanija
LDAA	– Lietuvos daržovių augintojų asociacija
LIFFE	– London International Financial Future Exchange, D. Britanija
LVAEI	– Latvijas Valsts Agraras Ekonomikas Instituts, Latvija
LŽŪMPRRA	– Lietuvos žemės ūkio ir maisto produktų rinkos reguliavimo agentūra
LŽŪMPRIS	– Lietuvos žemės ūkio ir maisto produktų rinkos informacinė sistema
MD	– Muitinės departamentas prie Lietuvos Respublikos finansų ministerijos
STD	– Statistikos departamentas prie Lietuvos Respublikos vyriausybės
USDA	– United States Department of Agriculture, JAV
VMVT	– Valstybinė maisto ir veterinarijos tarnyba
WAPA	– Pasaulinė obuolių ir kriaušių asociacija
ZSRIR	– Zintegrowany System Rolniczej Informacji Rynkowej, Lenkija
ŽŪIKVC	– VĮ Žemės ūkio informacijos ir kaimo verslo centras
ŽŪM	– Lietuvos Respublikos žemės ūkio ministerija

Kopijavimas ar publikavimas viso leidinio ar jo dalies be raštiško leidėjo sutikimo yra draudžiamas

© „Agro RINKA“

Leidėjas: VĮ Žemės ūkio informacijos ir kaimo verslo centras

Vinco Kudirkos g. 18, Vilnius

Tel. (8 5) 266 0601

El. paštas agrorinka@vic.lt

http://www.vic.lt/ris

Tiražas 20 egz.

Spausdino VĮ Žemės ūkio informacijos ir kaimo verslo centras

Vinco Kudirkos g. 18, LT-03105 Vilnius, tel. (8 5) 266 0601