



Agro RINKA

ISSN 2351-5856

DVISAVAITINIS OFICIALUSIS INFORMACINIS STATISTINIS LEIDINYS

2021 m. rugpjūčio 16 d.

Nr. 14 (384)

TURINYS



Grūdų ir rapsų rinka1-5



Kiaulienos, jautienos ir avienos rinka6-12



Paukštienos ir kiaušinių rinka.....13-14



Pieno ir pieno gaminių rinka15-26



Bulvių, daržovių ir vaisių rinka27-29



Ekologiškų produktų rinka30-32



Maisto produktų mažmeninė rinka33-36

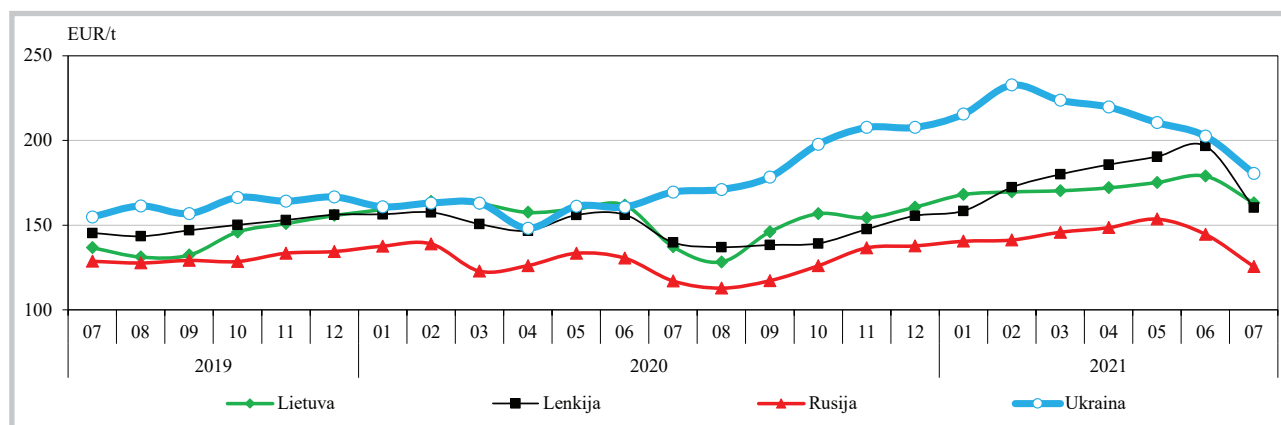
Grūdų ir rapsų rinka

Lietuvoje 2021 m. rugpjūčio pradžioje naujojo derliaus grūdų supirkimo kainos didėjo. Lietuvos grūdų supirkimo įmonėse šių metų 31 savaitę (08 02–08) grūdų supirkimo kainos, palyginti su kainomis, buvusiomis prieš savaitę (2021 m. 30 savaitę (07 26–08 01), padidėjo. Kviečiai 31 savaitę buvo superkami vidutiniškai po 183,91 EUR/t. Palyginti su prieš savaitę buvusia kaina, ji buvo didesnė 2,71 proc. bei 15,25 proc. didesnė negu 2020 m. 31 savaitę (07 27–08 02). Pašarinių miežių (II klasės) vidutinė supirkimo kaina per savaitę padidėjo 4,22 proc.

(iki 174,69 EUR/t) bei buvo 24,95 proc. didesnė, palyginti su praėjusių metų to paties laikotarpio kaina. Rugiai buvo superkami vidutiniškai po 132,26 EUR/t – 2,59 proc. didesne kaina negu prieš savaitę ir 22,41 proc. brangiau negu prieš metus. Kvietrugių vidutinė supirkimo kaina analizuojamu laikotarpiu sudarė 163,11 EUR/t ir buvo 1,68 proc. didesnė negu prieš savaitę bei 28,51 proc. didesnė, palyginti su 2020 m. tuo pačiu laikotarpiu.

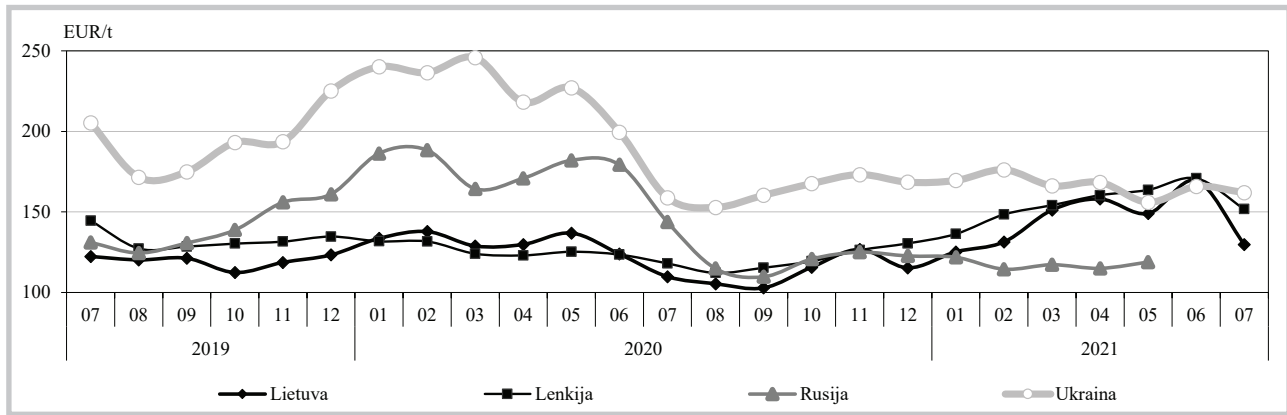
Naujo derliaus rapsų vidutinė supirkimo kaina 2021 m. rugpjūčio pradžioje sudarė 464,43 EUR/t ir buvo 1,92 proc. mažesnė negu prieš savaitę, bet

Pašarinių miežių kainos Lietuvoje, Lenkijoje, Rusijoje ir Ukrainoje 2019–2021 m., EUR/t*





Rugių kainos Lietuvoje, Lenkijoje, Rusijoje ir Ukrainoje 2019–2021 m., EUR/t*



* kainos (EUR) pateiktos pagal atitinkamos datos ECB valiutų kursą

Šaltiniai: ŽŪIKVC (LŽŪMPRI), ZSRIR, SovEcon, Agroperspectiva

34,51 proc. didesnė negu prieš metus.

USDA sumažino 2021–2022 m. kviečių derliaus prognozę pasaulyje. JAV Žemės ūkio departamento (toliau – USDA) 2021 m. liepos mėn. prognozės duomenimis, 2021–2022 m. kviečių derliaus prognozė pasaulyje, palyginti su birželio mėn. derliaus prognoze, sumažinta 2,04 mln. t ir turėtų sudaryti 792,40 mln. t. Kviečių derliaus prognozė sumažinta JAV – 4,14 mln. t iki 47,52 mln. t, o Rusijoje ir Kazachstane po 1 mln. t, atitinkamai iki 85 mln. t ir 13 mln. t. Rusijoje žieminių ir vasarinių kviečių derliaus prognozė sumažinta dėl nepalankių meteorologinių sąlygų po 0,5 mln. t. Žieminių kviečių derlius Rusijoje turėtų sudaryti 64 mln. t, o vasarinių – 21 mln. t.

Australijoje kviečių derliaus prognozė analizuojamam laikotarpiu padidinta nuo 27 mln. t iki 28,5 mln. t. Dėl palankių meteorologinių sąlygų Šiaurės ir Centrinėje Europoje kviečių derliaus prognozė ES šalyse ir Jungtinėje Karalystėje padidinta po 0,7 mln. t, atitinkamai iki 138,2 ir 14,8 mln. t.

Pasaulinė kviečių sunaudojimo 2021–2022 m. prognozė sumažinta 0,23 mln. t (iki 790,89 mln. t). Prognozė sumažinta dėl mažesnio pašarinių ir kitų kviečių sunaudojimo JAV, Rusijoje ir Kazachstane. Minėtą sumažėjimą iš dalies turėtų kompensuoti didesnis kviečių sunaudojimas maistui, sėklai ir pramonei.

USDA duomenimis, analizuojamam laikotarpiu

Grūdų ir rapsų vidutinės savaitinės supirkimo kainos (iš augintojų ir kitų vidaus rinkos ūkio subjektų) Lietuvoje, EUR/t (be PVM)

Data	2020		2021				Pokytis, %					
	31 sav. (07 27–08 02)		29 sav. (07 19–25)		30 sav. (07 26–08 01)		31 sav. (08 02–08)		savaitės***		metų****	
	be NP*	su NP**	be NP*	su NP**	be NP*	su NP**	be NP*	su NP**	be NP*	su NP**	be NP*	su NP**
Kviečiai	161,60	159,58	177,92	176,96	180,07	179,07	185,33	183,91	2,92	2,71	14,68	15,25
ekstra	171,90	170,64	185,75	184,87	187,93	187,47	190,81	190,19	1,53	1,45	11,00	11,45
I klasės	163,18	161,47	182,03	181,16	184,37	183,55	190,77	189,62	3,47	3,31	16,91	17,44
II klasės	163,16	161,13	181,29	180,37	183,23	182,43	189,76	188,50	3,56	3,33	16,30	16,99
III klasės	150,77	147,49	173,00	171,83	175,24	174,27	181,69	179,95	3,68	3,26	20,51	22,01
IV klasės	144,44	142,23	162,17	161,10	163,99	161,76	170,35	168,28	3,88	4,03	17,94	18,32
Rugiai	112,46	108,04	132,19	127,60	132,60	128,91	135,91	132,26	2,49	2,59	20,85	22,41
I klasės	113,31	109,08	133,96	130,16	135,70	132,35	139,49	136,50	2,79	3,14	23,10	25,14
II klasės	111,31	106,62	130,80	125,58	131,18	127,33	132,46	128,17	0,98	0,66	19,01	20,21
Miežiai	135,70	134,60	167,42	166,81	160,93	160,27	178,59	177,11	10,98	10,51	31,61	31,58
I klasės	118,92	117,08	168,03	167,64	143,81	143,27	181,15	180,13	25,97	25,73	52,33	53,85
II klasės	140,68	139,80	167,24	166,60	168,31	167,62	176,19	174,69	4,68	4,22	25,25	24,95
salykliniai	-	-	•	•	178,74	177,84	186,07	183,32	4,10	3,08	-	-
Avižos	114,95	108,84	136,07	135,72	120,00	117,08	127,54	124,82	6,28	6,61	10,95	14,69
Kvietrugiai	129,77	126,92	163,89	162,62	161,75	160,42	165,81	163,11	2,51	1,68	27,77	28,51
Kukurūzai	173,58	173,58	•	•	207,21	207,21	•	•	-	-	-	-
Žirniai	186,18	183,77	212,45	211,79	214,08	212,70	211,88	209,81	-1,03	-1,36	13,80	14,17
Pupos	•	•	•	•	247,00	247,00	•	•	-	-	-	-
Rapsai	347,20	345,28	456,73	455,73	474,43	473,52	465,38	464,43	-1,91	-1,92	34,04	34,51

* kaina be nuoskaitų (prieš valymą ir džiovinimą) ir priemokų; ** kaina su nuoskaitomis (po valymo ir džiovinimo) ir priemokomis

*** lyginant 2021 m. 31 savaitę su 30 savaitę; **** lyginant 2021 m. 31 savaitę su 2020 m. 31 savaitę

• – konfidencialūs duomenys. Pastaba. Grūdų bei aliejinių augalų sėklų 29 ir 30 savaitžių supirkimo kainos patikslintos 2021 08 12

Šaltinis: ŽŪIKVC (LŽŪMPRI)



kviečių eksportas pasaulyje turėtų padidėti 0,77 mln. t iki rekordinio dydžio ir sudaryti 203,99 mln. t. Eksporto prognozė padidinta dėl didesnio kviečių eksporto iš ES, Ukrainos ir Australijos. Eksporto padidėjimą iš dalies turėtų kompensuoti prognozuojamas kviečių eksporto sumažėjimas iš Kanados, Kazachstano ir JAV. Kviečių importo prognozė pasaulyje padidinta 2,53 mln. t ir turėtų sudaryti 201,99 mln. t.

Naujausiais USDA duomenimis, 2021–2022 m. kviečių atsargos pasaulyje turėtų sumažėti 5,12 mln. t (iki 291,68 mln. t), bet tai būtų didesnės atsargos, palyginti su 2020–2021 m. derliaus pabaigoje buvusiomis atsargomis.

2021 m. liepos mėn. USDA prognozės duomenimis, 2021–2022 m. pasaulyje kitų grūdų (kukurūzų, sorgų, miežių, rugių, avižų, sorų ir grūdų mišinių) derliaus prognozė, palyginti su birželio mėn. prognoze, padidinta 0,20 mln. t – iki 1 496,80 mln. t. Rusijoje dėl didesnių kukurūzų pasėlių plotų prognozuojamas didesnis jų derlius. Didesnis miežių derlius prognozuojamas Australijoje, bet mažesnis Kanadoje, ES, Rusijoje, Kazachstane ir Indijoje. 2021–2022 m. kukurūzų derlius turėtų sumažėti Brazilijoje ir Paragvajuje, tačiau ši sumažėjimą iš dalies turėtų kompensuoti laukiamas didesnis kukurūzų derlius Argentinoje.

Pasaulinė kitų grūdų sunaudojimo prognozė
tęsinys 5 psl.

Kviečių plotas, derlingumas ir derlius pasaulyje

	Plotas, mln. ha			Derlingumas, t/ha			Derlius, mln. t			Derliaus pokytis**, %
	2019–2020	2020–2021	2021–2022*	2019–2020	2020–2021	2021–2022*	2019–2020	2020–2021	2021–2022*	
Pasaulis iš viso	216,20	221,86	224,49	3,53	3,50	3,53	763,49	775,82	792,40	2,14
JAV	15,13	14,87	15,42	3,47	3,34	3,08	52,58	49,69	47,52	-4,37
ES-27	24,36	23,08	23,93	5,69	5,46	5,78	138,74	125,94	138,20	9,73
Jungtinė Karalystė	1,80	1,39	1,78	8,69	6,96	8,34	15,60	9,66	14,80	53,21
Serbija	0,57	0,57	0,60	4,56	4,74	4,83	2,60	2,70	2,90	7,41
Kinija	23,73	23,38	23,00	5,63	5,74	5,91	133,59	134,25	136,00	1,30
Pietų Azija										
Indija	29,32	31,36	32,00	3,53	3,44	3,38	103,60	107,86	108,00	0,13
Pakistanas	8,68	8,83	9,20	2,81	2,83	2,93	24,35	24,95	27,00	8,22
Afganistanas	2,30	2,33	2,20	2,17	2,15	2,00	5,00	5,01	4,40	-12,18
Nepalas	0,75	0,75	0,75	2,95	2,95	2,80	2,20	2,21	2,10	-4,98
NVS-12										
Rusija	27,31	28,68	29,00	2,70	2,98	2,93	73,61	85,35	85,00	-0,41
Ukraina	7,02	6,85	7,17	4,16	3,77	4,18	29,17	25,42	30,00	18,02
Kazachstanas	11,34	12,08	12,00	1,01	1,18	1,08	11,45	14,26	13,00	-8,84
Uzbekistanas	1,40	1,40	1,40	4,86	4,65	4,29	6,80	6,51	6,00	-7,83
Baltarusija	0,69	0,70	0,70	3,33	3,29	3,21	2,31	2,30	2,25	-2,17
Kanada	9,66	10,02	9,20	3,38	3,51	3,42	32,67	35,18	31,50	-10,46
Pietų Amerika										
Argentina	6,73	6,39	6,50	2,94	2,76	3,15	19,78	17,63	20,50	16,28
Brazilija	2,04	2,34	2,53	2,55	2,67	2,73	5,20	6,25	6,90	10,40
Australija	9,86	13,00	13,10	1,47	2,54	2,18	14,48	33,00	28,50	-13,64
Afrika										
Egiptas	1,37	1,39	1,40	6,40	6,40	6,43	8,77	8,90	9,00	1,12
Marokas	2,51	2,76	2,86	1,61	0,93	2,38	4,03	2,56	6,80	165,63
Alžyras	2,07	2,08	2,08	1,90	1,88	1,73	3,95	3,90	3,60	-7,69
Etiopija	1,79	1,85	1,90	2,97	2,76	2,73	5,32	5,10	5,18	1,57
Vidurio Rytai										
Turkija	7,00	7,10	7,00	2,50	2,57	2,43	17,50	18,25	17,00	-6,85
Iranas	6,70	6,70	6,70	2,51	2,50	2,24	16,80	16,75	15,00	-10,45
Irakas	2,40	2,40	2,50	2,00	1,93	1,80	4,80	4,64	4,50	-3,02
Sirija	1,60	1,60	1,40	3,00	2,81	2,00	4,80	4,50	2,80	-37,78
Meksika	0,59	0,56	0,57	5,54	5,33	5,40	3,27	2,97	3,05	2,69
Kitos šalys	7,48	7,42	7,62	2,74	2,71	2,74	20,52	20,09	20,90	4,03

* 2021 m. liepos mėnesio prognozė

** lyginant 2021–2022 m. su 2020–2021 m.

Šaltinis: USDA



Grūdų ir rapsų vidutinės kainos (augintojų) ES šalyse, EUR/t

Valstybė	Data	2021					Pokytis, %	
		2020 30 sav. (07 20–26)	27 sav. (07 05–11)	28 sav. (07 12–18)	29 sav. (07 19–25)	30 sav. (07 26–08 01)	savaitės*	metų**
Maistiniai kviečiai								
Belgija		201,00	257,00	259,00	259,00	259,00	0,00	28,86
Bulgarija		167,13	189,18	178,44	177,42	172,96	-2,51	3,49
Čekija		181,40	-	216,08	204,98	176,86	-13,72	-2,50
Vokietija		178,58	219,40	196,67	207,20	210,83	1,75	18,06
Graikija		190,00	230,00	202,50	-	-	-	-
Ispanija		185,98	222,82	220,78	222,60	223,98	0,62	20,44
Prancūzija		184,00	198,33	198,83	217,28	214,93	-1,08	16,81
Kroatija		142,18	177,59	180,82	180,80	180,39	-0,23	26,87
Italija		179,37	213,96	206,69	210,46	214,05	1,71	19,34
Lietuva		162,23	196,09	181,60	179,78	182,45	1,49	12,46
Vengrija		147,13	181,63	177,48	180,18	185,89	3,17	26,34
Austrija		170,00	-	-	-	208,50	-	22,65
Lenkija		170,36	208,99	-	-	-	-	-
Portugalija		-	235,00	235,00	235,00	235,00	0,00	-
Rumunija		156,88	185,63	180,28	182,01	183,47	0,81	16,95
Slovėnija		164,53	206,99	208,65	206,68	209,13	1,19	27,11
Slovakija		158,22	185,45	187,98	183,32	189,96	3,62	20,06
Suomija		152,00	193,00	193,00	193,00	193,00	0,00	26,97
Pašariniai kviečiai								
Belgija		196,00	250,00	252,00	252,00	252,00	0,00	28,57
Bulgarija		158,87	176,40	172,14	172,14	168,56	-2,08	6,10
Vokietija		180,67	232,50	225,00	202,13	198,75	-1,67	10,01
Estija		-	182,43	185,92	173,58	174,18	0,35	-
Airija		196,67	251,67	245,00	245,00	240,00	-2,04	22,03
Lietuva		139,32	187,88	176,39	160,31	163,73	2,13	17,52
Vengrija		147,50	173,26	173,74	179,26	179,86	0,33	21,94
Olandija		189,00	206,00	206,00	219,00	230,00	5,02	21,69
Lenkija		170,96	217,79	-	-	-	-	-
Portugalija		204,00	225,00	-	-	234,00	-	14,71
Rumunija		145,71	167,48	172,40	172,23	168,45	-2,19	15,60
Slovakija		132,38	-	-	160,25	163,55	2,06	23,55
Pašariniai miežiai								
Belgija		167,00	220,00	-	220,00	206,00	-6,36	23,35
Bulgarija		143,68	170,01	171,29	169,58	167,19	-1,41	16,37
Čekija		132,01	-	-	156,29	-	-	-
Vokietija		148,67	199,50	179,25	182,33	181,17	-0,64	21,86
Estija		142,67	161,54	167,88	164,40	163,99	-0,25	14,94
Graikija		140,00	195,00	205,00	-	-	-	-
Ispanija		155,80	203,90	202,15	203,85	206,07	1,09	32,27
Prancūzija		161,50	203,67	189,00	191,25	208,93	9,24	29,37
Kroatija		116,93	176,91	168,14	172,16	174,40	1,30	49,14
Airija		173,67	245,67	232,67	223,33	225,00	0,75	29,56
Italija		150,67	196,80	198,40	198,20	197,50	-0,35	31,08
Kipras		-	-	240,00	-	-	-	-
Lietuva		135,53	162,85	159,19	165,72	167,51	1,08	23,60
Vengrija		125,63	132,00	161,16	164,48	167,83	2,04	33,59
Olandija		167,00	191,50	191,50	-	218,00	-	30,54
Austrija		127,50	167,50	175,00	172,00	171,00	-0,58	34,12
Lenkija		139,15	172,45	-	-	-	-	-
Portugalija		178,00	215,00	214,00	212,00	212,00	0,00	19,10
Rumunija		140,53	175,51	174,34	171,22	177,94	3,92	26,62

lentelės tęsinys 5 psl.



4 psl. lentelės tęsinys

Valstybė	Data	2021				Pokytis, %		
		2020 30 sav. (07 20–26)	27 sav. (07 05–11)	28 sav. (07 12–18)	29 sav. (07 19–25)	30 sav. (07 26–08 01)	savaitės*	metų**
Pašariniai miežiai								
Slovakija		118,30	0,00	142,42	149,43	147,94	-1,00	25,05
Suomija		132,00	163,00	163,00	164,00	161,50	-1,52	22,35
Maistiniai rugiai								
Vokietija		157,63	190,33	165,00	177,17	173,50	-2,07	10,07
Estija		112,02	-	-	153,47	143,93	-6,22	28,49
Lietuva		110,54	-	-	130,16	132,35	1,68	19,73
Lenkija		123,71	164,68	-	-	-	-	-
Rapsai								
Vokietija		367,03	490,36	512,19	513,76	507,91	-1,14	38,38
Estija		354,98	-	501,56	456,50	454,20	-0,50	27,95
Latvija		348,75	-	412,39	447,86	439,83	-1,79	26,12
Lietuva		352,35	-	444,51	456,48	472,08	3,42	33,98
Lenkija		364,90	-	546,20	445,38	478,46	7,43	31,12

* lyginant 2021 m. 30 savaitę su 29 savaitę

Šaltiniai: ŽŪIKVC (LŽŪMPRI), EK, AMI, ZSRIR, LVAEI, EKI

** lyginant 2021 m. 30 savaitę su 2020 m. 30 savaitę

Pastaba. Lietuvos maistinių ir pašarinių kviečių, pašarinių miežių, maistinių rugių ir rapsų 27, 28 ir 29 savaičių kainos patikslintos 2021 08 09

2021–2022 m., palyginti su prieš tai buvusia prognoze, sumažinta 1,27 mln. t ir turėtų sudaryti 1 488,94 mln. t. Bendra 2021–2022 m. kitų grūdų eksporto prognozė analizuojamu laikotarpiu padidinta 1,38 mln. t (iki 247,76 mln. t), o importo sumažinta 1,57 mln. t (iki 235,47 mln. t).

Pagrindinius 2021–2022 m. kitų grūdų prekybos pokyčius sudaro laukiamas didesnis

kukurūzų eksportas iš JAV ir Rusijos, bet mažesnis iš Meksikos, o mažesnis kukurūzų importas laukiamas į ES ir Iraną.

2021–2022 derliaus metų pabaigoje kitų grūdų atsargų prognozė beveik nepakito ir turėtų sudaryti 318,19 mln. t. Iš jų – kukurūzų atsargų prognozė padidinta 1,77 mln. t (iki 291,18 mln. t).

Šaltiniai: ŽŪIKVC (LŽŪMPRI) ir USDA

Ateities sandorių kviečių, kukurūzų ir rapsų kainos tarptautinėse biržose 2021 07 12–2021 08 08, EUR/t*

Grūdinė kultūra, birža	Pristatymo mėnuo	28 sav. (07 12–18)	29 sav. (07 19–25)	30 sav. (07 26–08 01)	31 sav. (08 02–08)	Savaitės** kainos pokytis, %
Maistiniai kviečiai						
MATIF	rugsėjis 2021	212,75	211,50	225,75	225,00	-0,33
	gruodis 2021	214,00	214,00	227,75	228,00	0,11
	kovas 2022	215,25	216,00	229,00	230,00	0,44
	gegužė 2022	215,75	217,25	230,00	231,00	0,43
	rugsėjis 2022	206,25	205,50	210,75	212,00	0,59
Pašariniai kviečiai						
LIFFE	lapkritis 2021	205,43	203,36	217,29	215,91	-0,64
	sausis 2022	203,78	206,92	217,23	218,85	0,74
	kovas 2022	204,90	208,27	218,64	220,37	0,79
	gegužė 2022	207,13	210,25	220,23	222,02	0,81
	liepa 2022	204,90	206,87	215,12	214,20	-0,43
	lapkritis 2022	196,04	197,57	204,49	201,03	-1,69
Kukurūzai						
MATIF	lapkritis 2021	203,50	206,25	212,50	210,75	-0,82
	sausis 2022	204,25	207,00	215,00	212,25	-1,28
	kovas 2022	205,50	209,00	217,00	212,00	-2,30
	birželis 2022	205,50	209,50	215,50	213,50	-0,93
	rugpjūtis 2022	201,50	211,75	213,00	218,50	2,58
Rapsai						
MATIF	lapkritis 2021	548,75	529,00	528,00	539,50	2,18
	vasaris 2022	542,75	526,50	525,25	533,25	1,52
	gegužė 2022	537,50	522,50	522,00	528,75	1,29
	rugpjūtis 2022	451,00	441,50	457,50	464,25	1,48
	lapkritis 2022	450,00	444,75	456,75	464,00	1,59

LIFFE – London International Financial Future Exchange (Didžioji Britanija); MATIF – The International French Futures and Options Exchange (Prancūzija)

* kainos (EUR) pateiktos pagal atitinkamas datos ECB valiutų santykį; ** lyginant 2021 m. 31 savaitę su 30 savaitę

Pastaba. Kainos nurodomos FOB sąlygomis

Šaltinis: Tarptautinės biržos



Kiaulienos, jautienos ir avienos rinka

2021 m. liepos mėn. galvijų supirkimo kaina Lietuvoje ir kaimyninėse valstybėse mažėjo. Nuo šių metų pradžios Lietuvoje vis didėjusi supirktų ir suklasifikuotų pagal SEUROP skerdenų klasifikavimo skalę galvijų supirkimo kaina liepos mėn. sudarė 264,66 EUR/100 kg skerdenų ir, palyginti su birželio mėn., sumažėjo 1,36 proc., tačiau palyginti su 2020 m. liepos mėn. buvo 11,08 proc. aukštesnė. Kainos mažėjimas pastebimas ir Latvijoje bei Lenkijoje, atitinkamai 2,26 ir 1,28 proc. Bendra vidutinė ES galvijų supirkimo kaina, kuri nuo šių metų pradžios vis didėdavo 1,09–2,19 proc./mėn., analizuojamu laikotarpiu išliko beveik stabili (+0,30 proc.) ir sudarė 363,95 EUR/100 kg skerdenų.

Lietuvoje šių metų liepos mėn. iš viso buvo paskersta ir pagal SEUROP skerdenų klasifikavimo skalę suklasifikuota 12,928 tūkst. galvijų –

24,49 proc. daugiau nei birželio mėn. ir 1,34 proc. daugiau nei 2020 m. tuo pačiu laikotarpiu.

2021 m. sausio–gegužės mėn. sumažėjo Vokietijos kiaulienos eksportas. Analizuojamu laikotarpiu Vokietija eksportavo 1,14 mln. t kiaulienos (įskaitant subproduktus) – 4,78 proc. mažiau nei 2020 m. tuo pačiu laikotarpiu ir 5,02 mažiau nei 2019 m. sausio–gegužės mėn. Iš to skaičiaus į kitas ES šalis buvo eksportuota 879 tūkst. t kiaulienos ir tai 31,98 proc. daugiau nei 2020 m. sausio–gegužės mėn. Vokietija kiaulienos eksportą padidino į Italiją – 32 proc. (iki 160 tūkst. t), Nyderlandus – 39 proc. (iki 158 tūkst. t) ir Lenkiją – 56 proc. (iki 93 tūkst. t). Į trečiąsias šalis Vokietija eksportavo 257 tūkst. t kiaulienos – 51,23 proc. kiaulienos mažiau, palyginti su 2020 m. tuo pačiu laikotarpiu. Pagrindinė šio staigaus nuosmukio priežastis buvo afrikinio kiaulių maro protrūkis

Galvijų skerdimas Lietuvos įmonėse

Galvijai	Skerdimai, vnt.						Vidutinis galvijų skerdenų*** svoris, kg		
	2020		2021		pokytis, %		2020	2021	pokytis, %
	birželis	balandis	gegužė	birželis	mėnesio*	metų**	birželis	birželis	metų**
Veršeliai iki 8 mėn.	448	602	557	532	-4,49	18,75	46,40	41,52	-10,52
Jaunų galvijų prieauglis nuo 8 iki 12 mėn.	51	79	73	50	-31,51	-1,96	223,26	161,06	-27,86
Buliukai nuo 12 iki 24 mėn.	3 028	3 724	3 212	3 588	11,71	18,49	320,10	318,57	-0,48
Buliai nuo 24 mėn.	1 472	1 347	1 561	1 424	-8,78	-3,26	334,76	329,40	-1,60
Jaučiai nuo 12 mėn.	49	20	7	22	214,29	-55,10	293,76	286,41	-2,50
Telyčios nuo 12 mėn. iki apsiveršavimo	1 640	1 967	2 031	1 560	-23,19	-4,88	272,07	276,53	1,64
Karvės bent vieną kartą apsiveršavusios arba nuo 36 mėn.	4 607	5 215	5 321	4 499	-15,45	-2,34	281,61	285,40	1,35
Iš viso:	11 295	12 954	12 762	11 675	-8,52	3,36	293,44	294,11	0,23

* lyginant 2021 m. birželio mėn. su 2021 m. gegužės mėn.

** lyginant 2021 m. birželio mėn. su 2020 m. birželio mėn.

*** paskerstų supirktų ir savų užaugintų galvijų skerdenų svoris, kg

Šaltinis: ŽŪIKVC (LŽŪMPRIŠ)

Galvijų supirkimo kainos Lietuvos įmonėse, EUR/100 kg gyvojo svorio (be PVM)

Galvijai	2020		2021		Pokytis, %	
	birželis	balandis	gegužė	birželis	mėnesio*	metų**
Veršeliai iki 8 mėn.	170,99	188,96	179,69	186,06	3,54	8,81
Jaunų galvijų prieauglis nuo 8 iki 12 mėn.	97,84	94,00	100,70	68,99	-31,49	-29,49
Buliukai nuo 12 iki 24 mėn.	132,97	143,53	145,02	150,66	3,89	13,30
Buliai nuo 24 mėn.	135,22	142,66	147,00	148,75	1,19	10,01
Jaučiai nuo 12 mėn.	•	•	•	•	-	-
Telyčios nuo 12 mėn. iki apsiveršavimo	114,14	122,11	122,17	110,84	-9,27	-2,89
Karvės bent vieną kartą apsiveršavusios arba nuo 36 mėn.	92,75	104,18	101,89	106,99	5,01	15,35
Vidutinė kaina:	113,50	123,27	122,58	127,41	3,94	12,26

* lyginant 2021 m. birželio mėn. su 2021 m. gegužės mėn.

** lyginant 2021 m. birželio mėn. su 2020 m. birželio mėn.

• – konfidencialūs duomenys

Pastaba. Vidutinės kainos skaičiuojamos svertiniu būdu, įskaitant įmonių ir (arba) ūkių supirktų galvijų, skerdžiamų pagal paslaugą kitoje skerdykloje, vertę

Šaltinis: ŽŪIKVC (LŽŪMPRIŠ)



2020 m. rugsėjo viduryje, kuris sumažino Vokietijos eksportą į trečiąsias šalis, ypač į Kiniją, kuri buvo pagrindinė vokiškos kiaulienos pirkėja. Taip pat Vokietijos kiaulienos eksportas analizuojamu laikotarpiu sumažėjo į Didžiąją Britaniją – 9,9 proc. (iki 58 tūkst. t).

2021 m. sausio–gegužės mėn. padidėjo ES šalių galvijienos eksportas, o importas – sumažėjo. Per 2021 m. pirmus penkis mėn. ES galvijienos eksportas, palyginti su 2020 m. tuo pačiu laikotarpiu, padidėjo 4,7 proc. ir sudarė 295,84 tūkst. t. Analizuojamu laikotarpiu pagrindine ES galvijienos eksporto šalimi buvo Izraelis, į kurią ES galvijienos eksportas sudarė 8,7 proc. viso ES galvijienos eksporto kiekio ir, palyginti su 2020 m. tuo pačiu laikotarpiu, eksportas į jį padidėjo 32,3 proc. (iki 25,72 tūkst. t). Į Honkongą (į kurią ES galvijienos eksportas sudarė apie 7,4 proc. viso ES galvijienos eksporto kiekio) ir į Filipinus (apie 6,9 proc. viso ES galvijienos eksporto kiekio) 2021 m. sausio–gegužės mėn. ES galvijienos eksportas didėjo atitinkamai apie

0,6 proc. (iki 21,99 tūkst. t) ir 37,5 proc. (iki 20,49 tūkst. t). Analizuojamu laikotarpiu galvijienos eksportas 20,2 proc. buvo sumažintas į Alžyrą (iki 15,11 tūkst. t), Libaną – 20,6 proc. (iki 11,58 tūkst. t) ir į Kanadą 10,7 proc. (iki 6,36 tūkst. t).

2021 m. sausio–gegužės mėn., palyginti su 2020 m. tuo pačiu laikotarpiu, galvijienos importas į ES šalis sumažėjo 5,9 proc. ir sudarė 84,26 tūkst. t. Tai labiausiai lėmė mažėjanti galvijienos pasiūla iš Brazilijos, kuri yra didžiausia galvijienos tiekėja ES šalims (2021 m. sudarė 38,1 proc. nuo ES galvijienos importo kiekio). Analizuojamu laikotarpiu Brazilija eksportavo į ES 32,12 tūkst. t galvijienos – 3,1 proc. mažiau, palyginti su 2020 m. tuo pačiu laikotarpiu. 2021 m. sausio–gegužės mėn. kitos dvi didelės galvijienos tiekėjos, sudarančios apie 21 proc. nuo viso galvijienos importo į ES šalis, buvo Urugvajus ir Argentina. Analizuojamu laikotarpiu Urugvajus eksportą į ES padidino 25,9 proc. (iki 18,26 tūkst. t), o Argentina sumažino 16,6 proc. (iki 17,37 tūkst. t).

Šaltiniai: ŽŪIKVC (LŽŪMPRIŠ), EK ir AMI

Kiaulių (E klasės) supirkimo kainos Europos Sąjungos valstybėse, EUR/100 kg skerdenų (be PVM)

Valstybė	Data	2021				Pokytis, %		
		2020 30 sav. (07 20–26)	27 sav. (07 05–11)	28 sav. (07 12–18)	29 sav. (07 19–25)	30 sav. (07 26–08 01)	savaitės*	metų**
Lietuva		131,35	137,21	134,16	129,03	133,61	3,55	1,72
Lenkija		144,05	145,35	142,56	139,52	144,90	3,86	0,59
Latvija		130,05	139,88	135,65	135,39	132,42	-2,19	1,82
Estija		155,44	158,61	156,73	155,44	155,05	-0,25	-0,25
Slovakija		144,74	143,00	143,60	140,63	142,55	1,37	-1,51
Slovėnija		160,39	173,76	174,14	174,54	174,64	0,06	8,88
Čekija		143,25	149,91	148,72	145,68	143,68	-1,37	0,30
Vengrija		146,35	149,65	150,23	145,85	145,92	0,05	-0,29
Malta		-	-	-	-	-	-	-
Kipras		188,07	199,26	193,72	197,45	197,21	-0,12	4,86
Belgija		115,30	130,65	130,83	130,12	130,12	0,00	12,85
Danija		158,37	164,19	162,55	158,64	155,02	-2,28	-2,12
Vokietija		151,78	154,34	151,29	149,02	148,59	-0,29	-2,10
Graikija		-	-
Ispanija		159,28	179,10	173,48	173,48	163,20	-5,93	2,46
Prancūzija		144,00	158,00	154,00	149,00	147,00	-1,34	2,08
Airija		162,95	163,30	161,28	159,35	...	-	-
Italija		-	-	-	-	-	-	-
Liuksemburgas		146,36	152,53	150,10	146,09	143,81	-1,56	-1,74
Nyderlandai		129,35	140,23	...	135,12	133,06	-1,52	2,87
Austrija		156,26	168,45	168,61	168,32	168,07	-0,15	7,56
Portugalija		168,00	184,00	177,00	169,00	164,00	-2,96	-2,38
Suomija		172,24	158,08	157,55	157,65	157,94	0,18	-8,30
Švedija		193,11	197,43	196,32	196,40	197,58	0,60	2,31
Bulgarija		198,96	181,96	181,54	182,08	182,25	0,09	-8,40
Rumunija		143,72	154,67	152,14	145,46	144,28	-0,81	0,39
Kroatija		158,52	147,94	148,65	143,84	144,84	0,70	-8,63
ES vidutinė		149,89	156,45	153,88	150,95	150,00	-0,63	0,07

* lyginant 2021 m. 30 savaitę su 2021 m. 29 savaitę;

** lyginant 2021 m. 30 savaitę su 2020 m. 30 savaitę

... – nėra duomenų

Šaltinis: EK


Kiaulių supirkimo kainos Lietuvos įmonėse, EUR/100 kg skerdenų (be PVM)

Raumeningumo klasė	2020		2021			Pokytis, %	
	31 sav. (07 27–08 02)	28 sav. (07 12–18)	29 sav. (07 19–25)	30 sav. (07 26–08 01)	31 sav. (08 02–08)	savaitės*	metų**
S	134,63	134,94	132,23	134,64	142,22	5,63	5,64
E	132,14	134,16	129,03	133,61	140,30	5,01	6,17
U	127,44	130,10	124,89	127,89	135,97	6,32	6,69
R	126,21	115,18	117,95	116,91	127,62	9,15	1,12
O	112,60	•	•	•	•	-	-
P	•	-	-	-	•	-	-
S-P	133,66	134,62	131,21	133,77	140,94	5,36	5,45

* lyginant 2021 m. 31 savaitę su 2021 m. 30 savaitę; ** lyginant 2021 m. 31 savaitę su 2020 m. 31 savaitę
• – konfidencialūs duomenys

Šaltinis: ŽŪIKVC (LŽŪMPRIS)

Kiaulių supirkimo kainos Lietuvos įmonėse, EUR/100 kg skerdenų (be PVM)

Raumeningumo klasė	2020		2021		Pokytis, %	
	liepa	gegužė	birželis	liepa	mėnesio*	metų**
S	140,77	151,48	161,49	136,47	-15,49	-3,05
E	137,79	148,80	160,10	134,17	-16,19	-2,62
U	133,45	144,01	156,21	128,52	-17,73	-3,70
R	130,13	138,49	152,83	118,27	-22,61	-9,11
O	130,91	134,61	148,50	124,85	-15,92	-4,63
P	131,56	•	•	•	-	-
S-P	139,65	150,45	160,81	135,56	-15,70	-2,93

* lyginant 2021 m. liepos mėn. su 2021 m. birželio mėn.; ** lyginant 2021 m. liepos mėn. su 2020 m. liepos mėn.

• – konfidencialūs duomenys

Šaltinis: ŽŪIKVC (LŽŪMPRIS)

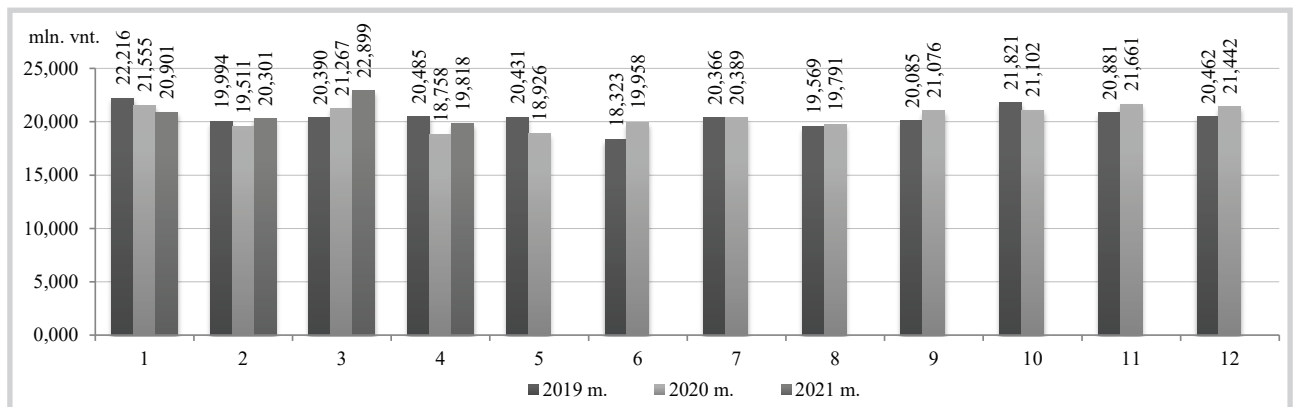
Avių kainos Lietuvos įmonėse, EUR/100 kg skerdenų (be PVM)

Kategorija	2020		2021			Pokytis, %	
	31 sav. (07 27–08 02)	28 sav. (07 12–18)	29 sav. (07 19–25)	30 sav.*** (07 26–08 01)	31 sav. (08 02–08)	savaitės*	metų**
Ėriukai (ne vyresni kaip 12 mėn.)	422,24	•	•	442,42	689,43	55,83	63,28
Kitos avys (vyresnės kaip 12 mėn.)	•	•	•	•	•	-	-
Vidutinė kaina	376,44	388,77	437,79	419,65	561,77	33,87	49,23

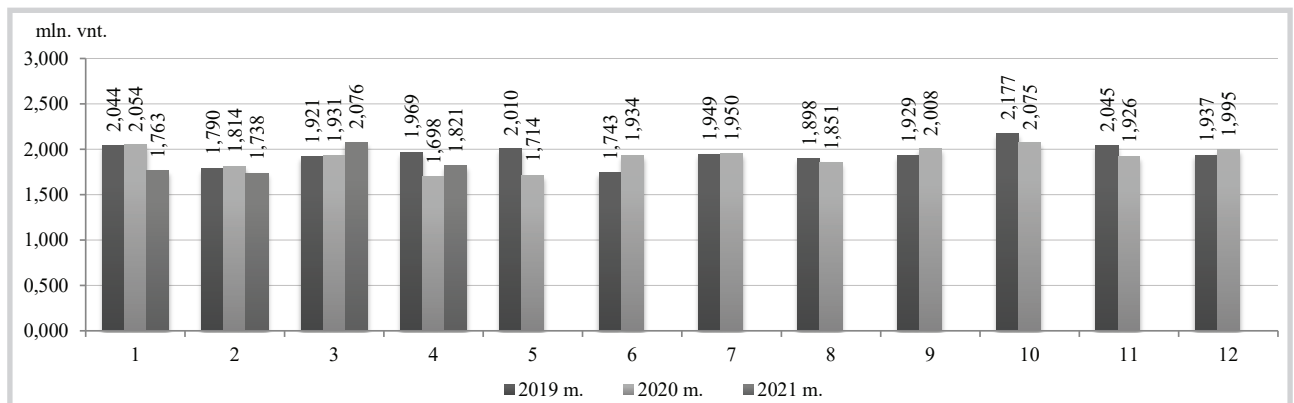
* lyginant 2021 m. 31 savaitę su 2021 m. 30 savaitę; ** lyginant 2021 m. 31 savaitę su 2020 m. 31 savaitę

*** patikslinti duomenys; • – konfidencialūs duomenys

Šaltinis: ŽŪIKVC (LŽŪMPRIS)

Kiaulių skerdimų skaičius ES–27, mln. vnt.


Šaltinis: AMI

Galvijų skerdimų skaičius ES–27, mln. vnt.


Šaltinis: AMI



Galvijų supirkimo kainos Lietuvos įmonėse, EUR/100 kg skerdenų (be PVM)

Kategorija pagal raumeningumą	2020		2021			Pokytis, %	
	31 sav. (07 27–08 02)	28 sav. (07 12–18)	29 sav. (07 19–25)	30 sav. (07 26–08 01)	31 sav. (08 02–08)	savaitės*	metų**
Jauni buliai (A):							
U2	309,46	319,25	306,82	337,81	325,85	-3,54	5,30
U3	284,13	307,84	•	•	341,67	-	20,25
U	303,41	316,61	303,64	336,74	333,95	-0,83	10,07
R1	263,72	282,44	279,32	•	•	-	-
R2	271,10	301,93	302,49	307,03	302,79	-1,38	11,69
R3	267,23	302,64	302,69	305,32	308,72	1,11	15,53
R	268,81	300,43	300,96	304,48	304,83	0,11	13,40
O1	254,26	275,54	275,36	•	281,58	-	10,74
O2	269,01	289,29	295,37	298,89	296,65	-0,75	10,27
O3	273,12	295,32	294,79	281,93	303,07	7,50	10,97
O	268,16	289,40	292,29	293,18	296,06	0,98	10,40
P1	•	240,77	•	221,16	228,44	3,29	-
P2	237,95	273,63	260,59	283,17	254,78	-10,03	7,07
P3	•	•	•	•	•	-	-
P	229,74	272,87	263,84	264,61	252,25	-4,67	9,80
U-P	269,31	293,48	289,57	294,56	296,24	0,57	10,00
Buliai (B):							
U2	•	295,44	•	296,58	•	-	-
U3	•	305,41	•	316,65	310,55	-1,93	-
U	•	298,02	•	307,01	302,60	-1,44	-
R2	248,38	305,12	314,23	309,02	309,07	0,02	24,43
R3	266,32	304,43	•	•	•	-	-
R	254,27	303,33	302,92	303,57	304,13	0,18	19,61
O1	236,01	280,42	•	282,45	305,78	8,26	29,56
O2	247,12	292,33	296,43	297,67	298,72	0,35	20,88
O3	261,22	290,73	299,52	294,24	287,02	-2,45	9,88
O	247,99	289,34	291,02	293,15	298,06	1,67	20,19
P1	•	277,79	•	•	278,41	-	-
P2	222,11	244,19	284,79	278,09	•	-	-
P	225,32	261,74	274,64	275,60	269,04	-2,38	19,40
U-P	249,75	290,15	291,93	292,50	296,58	1,39	18,75
Karvės (D):							
R2	247,09	•	•	272,96	•	-	-
R3	246,88	262,78	248,70	264,20	278,55	5,43	12,83
R4	252,55	•	•	•	255,66	-	1,23
R	247,90	267,49	248,75	264,04	270,96	2,62	9,30
O1	193,39	•	251,49	-	•	-	-
O2	236,28	233,21	241,84	•	273,61	-	15,80
O3	238,04	265,06	268,40	277,58	279,50	0,69	17,42
O4	221,15	256,00	•	•	263,17	-	19,00
O5	•	-	-	248,64	•	-	-
O	233,32	261,54	264,90	273,39	275,03	0,60	17,88
P1	174,58	198,78	203,62	207,07	197,92	-4,42	13,37
P2	199,03	221,99	225,56	220,94	220,73	-0,10	10,90
P3	199,13	234,99	233,61	241,50	232,06	-3,91	16,54
P	189,62	219,91	221,92	225,55	215,56	-4,43	13,68
R-P	208,41	238,63	238,97	243,19	241,47	-0,71	15,86
Telyčios (E):							
U3	•	304,85	•	•	•	-	-
U	•	299,28	•	•	•	-	-
R2	•	317,30	243,06	•	•	-	-
R3	242,15	295,57	260,67	279,63	272,91	-2,40	12,70
R4	•	282,55	•	•	276,46	-	-
R	240,90	295,57	261,50	281,14	272,72	-2,99	13,21
O2	215,92	222,03	236,77	218,41	259,73	18,92	20,29
O3	234,18	266,18	265,51	272,43	270,40	-0,75	15,47
O4	229,74	•	256,82	283,69	269,70	-4,93	17,39
O	229,56	263,01	262,07	272,21	267,84	-1,61	16,68
P1	•	176,93	187,38	176,94	200,55	13,34	-
P2	209,79	204,97	231,21	181,76	216,40	19,06	3,15
P3	201,35	•	219,58	233,87	•	-	-
P	200,59	226,37	216,45	221,20	224,65	1,56	11,99
U-P	225,80	265,74	254,59	264,25	258,88	-2,03	14,65
Vidutinė A-Z	233,44	264,83	261,28	266,55	264,37	-0,82	13,25

* lyginant 2021 m. 31 savaitę su 2021 m. 30 savaitę; ** lyginant 2021 m. 31 savaitę su 2020 m. 31 savaitę

Šaltinis: ŽŪIKVC (LŽŪMPRIŠ)

• – konfidencialūs duomenys



Lietuvos įmonėse pagamintos mėsos ir kai kurių mėsos gaminių gamyba iš nuosavų* žaliavų bei atsargos, t

Gaminių pavadinimas	PGPK kodas	Pagaminta					Atsargos atitinkamo mėnesio pabaigoje						
		2020		2021		pokytis, %		2020		2021		pokytis, %	
		birželis	gegužė	birželis	mėnesio**	metų***	birželis	gegužė	birželis	mėnesio**	metų***		
Šviežios arba atšaldytos jautienos ir veršienos skerdenos ir skerdenų pusės ir ketvirčiai su kaulais	10.11.11.40.00	3 147,90	3 555,63	3 280,24	-7,75	4,20	270,49	409,92	223,73	-45,42	-17,29		
Švieži arba atšaldyti jautienos ir veršienos gabalai	10.11.11.90.00	1 710,62	2 121,16	1 895,77	-10,63	10,82	285,36	337,42	322,17	-4,52	12,90		
Užšaldytos jautienos ir veršienos skerdenos, skerdenų pusės, ketvirčiai ir gabalai	10.11.31.00.00	288,88	287,29	255,85	-10,94	-11,43	592,03	593,60	532,73	-10,26	-10,02		
Šviežia arba atšaldyta kiauliena: skerdenos, skerdenų pusės ¹⁾	10.11.12.30.00	5 316,28	5 895,80	5 470,08	-7,22	2,89	644,71	735,91	562,34	-23,59	-12,78		
Šviežia arba atšaldyta kiauliena: kumpiai, mentės ir jų dalys su kaulais ¹⁾	10.11.12.50.00	1 124,17	1 252,79	1 223,56	-2,33	8,84	186,44	215,90	198,62	-8,00	6,53		
Šviežia arba atšaldyta kiauliena ⁽¹⁾ , išskyrus skerdenas ir skerdenų puses, kumpius, mentes ir jų dalis su kaulais)	10.11.12.90.00	3 795,81	3 813,53	3 900,16	2,27	2,75	1 059,33	1 429,20	1 373,95	-3,87	29,70		
Užšaldytos kiaulienos skerdenos ir skerdenų pusės	10.11.32.30.00	3,91	4,37	4,27	-2,29	9,19	0,10	0,25	0,10	-75,26	1,53		
Užšaldyta kiauliena: kumpiai, mentės ir jų dalys su kaulais	10.11.32.50.00	23,06	20,08	11,00	-45,24	-52,32	1,06	1,08	0,92	-14,86	-13,14		
Užšaldyta kiauliena (išskyrus skerdenas ir skerdenų puses, kumpius, mentes ir jų dalis su kaulais)	10.11.32.90.00	371,86	418,77	490,27	17,07	31,84	1 177,52	1 352,28	1 241,80	-8,17	5,46		
Šviežios arba atšaldytos ėriukų arba avių skerdenos, skerdenų pusės ir gabalai	10.11.13.00.00	2,81	4,01	2,85	-29,03	1,40	0,13	-	-	-	-		
Švieži arba atšaldyti galvijienos, kiaulienos, avienos, ožkienos, arklėnos ir kitų arklinių šeimos atstovų valgomieji mėsos subproduktai	10.11.20.00.00	1 144,01	1 152,08	1 212,89	5,28	6,02	555,50	599,77	534,71	-10,85	-3,74		
Kiauliniai riebalai be liesos mėsos, švieži, atšaldyti, užšaldyti, sūdyti, užpilti sūrymu, arba rūkyti (išskyrus lydytus)	10.11.50.40.00	180,75	287,90	303,46	5,41	67,89	123,62	78,31	62,96	-19,60	-49,07		
Lydyti kiauliniai taukai ir kiti kiauliniai riebalai	10.11.50.60.00	3,12	4,18	3,76	-10,11	20,40	0,84	1,31	1,31	-0,08	56,94		
Kiaulienos kumpiai, mentės ir jų dalys, su kaulais, sūdyti, užpilti sūrymu, džiovinti arba rūkyti	10.13.11.20.00	104,73	96,83	99,17	2,42	-5,31	25,19	128,83	131,90	2,38	423,65		
Sūdyta, užpilta sūrymu, džiovinta arba rūkyta kiauliena ²⁾	10.13.11.80.00	1 390,29	1 394,23	1 622,22	16,35	16,68	352,14	384,19	402,07	4,65	14,18		
Sūdyta, užpilta sūrymu, džiovinta arba rūkyta galvijiena	10.13.12.00.00	28,06	35,20	28,76	-18,31	2,47	2,36	2,17	1,77	-18,78	-25,32		
Dešros ir panašūs produktai iš kepenų ir daugiausia iš kepenų pagaminti maisto produktai ³⁾	10.13.14.30.00	103,64	106,38	110,19	3,58	6,31	12,72	16,40	18,12	10,53	42,43		
Dešros ir panašūs produktai iš mėsos, mėsos subproduktų arba kraujo ir daugiausia iš šių produktų pagaminti maisto produktai ⁴⁾	10.13.14.60.00	4 571,12	4 284,67	4 499,13	5,01	-1,57	896,70	929,28	1 023,25	10,11	14,11		
Kita paruošta arba konservuota kiauliena, jos subproduktai ir mišiniai, įskaitant mišinius ⁵⁾	10.13.15.75.00	512,86	833,90	937,85	12,47	82,87	41,27	56,16	46,28	-17,59	12,14		
Paruošta arba konservuota galvijiena arba jos subproduktai ⁵⁾	10.13.15.85.00	610,46	764,33	869,49	13,76	42,43	4,96	6,11	4,33	-29,10	-12,73		

* žaliavos, kurias įmonė (ūkis) pasigamina ir (arba) nusiperka, ir (arba) importuoja

Šaltinis: ŽŪIKVC (LŽŪMPRIŠ)

** lyginant 2021 m. birželio mėn. su gegužės mėn.; *** lyginant 2021 m. birželio mėn. su 2020 m. birželio mėn.

¹⁾ įskaitant šviežią mėsą, užpiltą druska kaip laikinuoju konservantu²⁾ įskaitant bekonų šoninę, trijų ketvirčių šoninę arba vidurines dalis, priekines nuokartas, nugarines ir jų dalis, išskyrus kumpius, mentes ir jų dalis, su kaulais, papilves ir jų dalis³⁾ išskyrus paruoštus valgius ir patiekalus; ⁴⁾ išskyrus iš kepenų pagamintas dešras, paruoštus valgius ir patiekalus⁵⁾ išskyrus dešras ir panašius produktus, homogenizuotus produktus, iš kepenų pagamintus maisto produktus, paruoštus valgius ir patiekalus



Lietuvos įmonėse pagamintos mėsos ir kai kurių mėsos gaminių pardavimo kiekiai, t

Gaminio pavadinimas	PGPK kodas	Lietuvos rinkoje					Kitose ES šalyse				
		2020	2021		pokytis, %		2020	2021		pokytis, %	
		birželis	gegužė	birželis	mėnesio**	metų***	birželis	gegužė	birželis	mėnesio*	metų**
Šviežios arba atšaldytos jautienos ir veršienos skerdenos ir skerdenų pusės ir ketvirčiai su kaulais	10.11.11.40.00	181,49	143,21	107,15	-25,18	-40,96	1 030,25	1 361,30	1 207,22	-11,32	17,18
Švieži arba atšaldyti jautienos ir veršienos gabalai	10.11.11.90.00	275,90	369,27	326,92	-11,47	18,49	467,24	544,16	510,67	-6,16	9,30
Užšaldytos jautienos ir veršienos skerdenos, skerdenų pusės, ketvirčiai ir gabalai	10.11.31.00.00	47,68	74,61	71,90	-3,63	50,80	119,98	129,09	120,32	-6,79	0,29
Šviežia arba atšaldyta kiauliena: skerdenos, skerdenų pusės ¹⁾	10.11.12.30.00	2 870,50	3 273,58	3 001,66	-8,31	4,57	32,02	41,97	39,91	-4,90	24,66
Šviežia arba atšaldyta kiauliena: kumpiai, mentės ir jų dalys su kaulais ¹⁾	10.11.12.50.00	655,13	575,00	542,82	-5,60	-17,14	18,83	7,57	10,28	35,67	-45,42
Šviežia arba atšaldyta kiauliena ⁽¹⁾ , išskyrus skerdenas ir skerdenų pusės, kumpius, mentes ir jų dalis su kaulais)	10.11.12.90.00	2 614,56	2 234,38	2 473,21	10,69	-5,41	94,51	150,03	97,94	-34,72	3,62
Užšaldyta kiauliena: kumpiai, mentės ir jų dalys su kaulais	10.11.32.50.00	2,33	2,94	3,13	6,43	34,46	-	2,10	-	-	-
Užšaldyta kiauliena (išskyrus skerdenas ir skerdenų pusės, kumpius, mentes ir jų dalis su kaulais)	10.11.32.90.00	97,39	112,70	160,40	42,33	64,70	104,21	71,59	80,14	11,94	-23,10
Šviežios arba atšaldytos ėriukų arba avių skerdenos, skerdenų pusės ir gabalai	10.11.13.00.00	2,74	3,64	2,90	-20,40	5,71	-	0,37	0,11	-71,62	-
Švieži arba atšaldyti galvijienos, kiaulienos, avienos, ožkienos, arklienos ir kitų arklinių šeimos atstovų valgomieji mėsos subproduktai	10.11.20.00.00	770,65	805,04	816,61	1,44	5,96	295,51	237,62	201,94	-15,02	-31,66
Kiauliniai riebalai be liesos mėsos, švieži, atšaldyti, užšaldyti, sūdyti, užpilti sūrymu, arba rūkyti (išskyrus lydėtus)	10.11.50.40.00	126,90	118,44	128,47	8,46	1,24	132,55	149,63	136,13	-9,02	2,70
Lydėti kiauliniai taukai ir kiti kiauliniai riebalai	10.11.50.60.00	2,37	3,36	2,74	-18,43	15,57	0,002	0,13	0,11	-12,70	5 400,00
Kiaulienos kumpiai, mentės ir jų dalys, su kaulais, sūdyti, užpilti sūrymu, džiovinti arba rūkyti	10.13.11.20.00	99,62	93,17	93,10	-0,07	-6,55	6,31	2,36	2,33	-1,15	-63,07
Sūdyta, užpilta sūrymu, džiovinta arba rūkyta kiauliena ²⁾	10.13.11.80.00	1 117,66	1 227,61	1 323,03	7,77	18,38	124,70	92,50	108,59	17,40	-12,92
Sūdyta, užpilta sūrymu, džiovinta arba rūkyta galvijiena	10.13.12.00.00	15,29	15,97	18,63	16,66	21,81	13,64	19,37	9,35	-51,70	-31,44
Dešros ir panašūs produktai iš kepenų ir daugiausia iš kepenų pagaminti maisto produktai ³⁾	10.13.14.30.00	91,61	94,64	91,25	-3,58	-0,39	5,74	8,32	7,93	-4,62	38,22
Dešros ir panašūs produktai iš mėsos, mėsos subproduktų arba kraujo ir daugiausia iš šių produktų pagaminti maisto produktai ⁴⁾	10.13.14.60.00	3 955,14	3 786,19	4 014,58	6,03	1,50	525,63	438,27	466,92	6,54	-11,17
Kita paruošta arba konservuota kiauliena, jos subproduktai ir mišiniai, įskaitant mišinius ⁵⁾	10.13.15.75.00	417,47	781,67	890,24	13,89	113,25	88,85	38,29	29,62	-22,66	-66,67
Paruošta arba konservuota galvijiena arba jos subproduktai ⁵⁾	10.13.15.85.00	71,16	213,31	231,28	8,42	225,02	539,18	473,14	600,02	26,82	11,28

* lyginant 2021 m. birželio mėn. su gegužės mėn.; ** lyginant 2021 m. birželio mėn. su 2020 m. birželio mėn.

Šaltinis: ŽŪIKVC (LŽŪMPRIŠ)

¹⁾ įskaitant šviežią mėsa, užpiltą druska kaip laikinuoju konservantu²⁾ įskaitant bekono šoninę, trijų ketvirčių šoninę arba vidurines dalis, priekines nuokartas, nugarines ir jų dalis, išskyrus kumpius, mentes ir jų dalis, su kaulais, papilves ir jų dalis³⁾ išskyrus paruoštus valgius ir patiekalus; ⁴⁾ išskyrus iš kepenų pagamintas dešras, paruoštus valgius ir patiekalus⁵⁾ išskyrus dešras ir panašius produktus, homogenizuotus produktus, iš kepenų pagamintus maisto produktus, paruoštus valgius ir patiekalus



Gyvų galvijų eksportas iš Lietuvos

2020–2021					
Mėnuo	Buliai, 0–8 mėn., vnt.	Telyčios, 0–8 mėn., vnt.	Buliai, virš 8 mėn., vnt.	Telyčios, virš 8 mėn., vnt.	Karvės, vnt.
Sausis	5 751 / 4 321	1 332 / 807	1 058 / 273	1 049 / 153	482 / 221
Vasaris	3 757 / 4 022	1 097 / 884	974 / 486	879 / 834	446 / 110
Kovas	2 949 / 5 744	1 071 / 1 248	435 / 1 207	427 / 1 459	288 / 300
Balandis	3 994 / 5 780	1 929 / 2 284	238 / 526	320 / 637	237 / 203
Gegužė	9 743 / 8 628	2 859 / 2 678	769 / 1 140	1 232 / 2 067	197 / 279
Birželis	7 357 / 8 091	2 585 / 3 334	658 / 620	665 / 726	343 / 109
Liepa	7 129 / 6 842	2 847 / 2 760	464 / 581	330 / 965	557 / 337
Rugpjūtis	5 130	1 735	618	551	639
Rugsėjis	7 065	2 024	791	1 049	565
Spalis	4 877	1 127	376	941	515
Lapkritis	5 767	1 313	842	1 240	295
Gruodis	4 315	1 061	709	1 326	201

Gyvų galvijų importas į Lietuvą

2020–2021			
Mėnuo	Telyčios, vnt.	Karvės, vnt.	Buliai, vnt.
Sausis	434 / 867	890 / 748	352 / 1 944
Vasaris	815 / 378	631 / 543	612 / 1 113
Kovas	720 / 1 048	655 / 822	562 / 1 894
Balandis	273 / 1 112	382 / 642	418 / 1 504
Gegužė	571 / 1 223	739 / 727	1 053 / 1 596
Birželis	552 / 998	532 / 511	1 054 / 1 984
Liepa	884 / 682	669 / 666	2 071 / 1 787
Rugpjūtis	468	727	1 604
Rugsėjis	1 287	968	1 697
Spalis	1 209	1 005	1 619
Lapkritis	1 543	1 041	1 603
Gruodis	851	705	1 366

Galvijų skerdimai Lietuvos įmonėse (savo reikmėms ir priverstinai)

2020–2021			
Mėnuo	Galvijų prieauglis 0–12 mėn., vnt.	Galvijų skaičius, vnt.	Galvijai, atvežti iš užsienio valstybių, vnt.
Sausis	1 203 / 1 280	15 256 / 13 682	1 415 / 1 354
Vasaris	1 172 / 1 106	13 932 / 11 511	1 297 / 836
Kovas	1 244 / 1 512	13 611 / 14 118	1 323 / 1 303
Balandis	1 320 / 1 475	11 348 / 14 826	813 / 1 278
Gegužė	1 729 / 1 454	15 392 / 16 250	1 155 / 1 362
Birželis	1 142 / 1 149	12 453 / 12 600	1 063 / 1 033
Liepa	1 360 / 1 149	16 681 / 14 234	1 349 / 1 135
Rugpjūtis	1 079	12 547	1 314
Rugsėjis	1 363	15 757	1 810
Spalis	1 007	13 906	1 616
Lapkritis	1 199	14 902	1 660
Gruodis	1 516	14 206	1 414

Galvijų, avių ir ožkų banda Lietuvoje

2020–2021			
Mėnuo	Galvijai, vnt.	Avys, vnt.	Ožkos, vnt.
Sausis	635 361 / 639 014	149 328 / 141 568	14 311 / 14 379
Vasaris	632 347 / 634 599	150 161 / 142 468	14 232 / 14 420
Kovas	643 441 / 647 769	154 162 / 146 890	14 417 / 14 695
Balandis	656 487 / 654 077	158 955 / 152 280	14 589 / 14 942
Gegužė	657 164 / 653 133	164 818 / 158 053	14 963 / 15 346
Birželis	663 489 / 660 233	165 968 / 158 649	15 081 / 15 500
Liepa	660 235 / 660 675	162 695 / 156 769	15 120 / 15 447
Rugpjūtis	660 685	159 074	15 080
Rugsėjis	649 893	153 373	14 839
Spalis	650 430	150 075	14 768
Lapkritis	643 962	145 230	14 634
Gruodis	635 236	139 824	14 478

Šaltinis: ŽŪIKVC (Ūkinių gyvūnų registras)



Paukštienos ir kiaušinių rinka

2021 m. II ketvirtį padidėjo paukštienos gamyba ir pardavimo kainos, o importas ir eksportas sumažėjo. ŽŪIKVC (LŽŪMPRI) duomenimis, 2021 m. II ketvirtį Lietuvos įmonėse buvo paskersta 10,84 mln. paukščių ir pagaminta 20 093,15 t paukštienos skerdenų. Paukščių skerdimų skaičius 2021 m. II ketvirtį, palyginti su I ketvirčiu, padidėjo 9,36 proc., tačiau išliko 19,46 proc. mažesnis nei praėjusių metų tuo pačiu laikotarpiu. Iš to skaičiaus broilerių skerdimai analizuojamu

laikotarpiu sudarė 10,73 mln. vnt. – 11,25 proc. daugiau nei per I ketvirtį ir 19,49 proc. mažiau nei 2020 m. tuo pačiu laikotarpiu. Paukštienos gamyba, vertinant pagal skerdenų svorį, 2020 m. II ketvirtį sudarė 20 093,15 t – 9,22 proc. daugiau nei I ketvirtį, tačiau 21,23 proc. mažiau nei prieš metus. Iš to skaičiaus broilerių skerdenų gamyba 2021 m. II ketvirtį, palyginti su I ketvirčiu, padidėjo 11,12 proc., tačiau išliko 20,33 proc. mažesnė nei prieš metus.

Kai kurių Lietuvoje pagamintų paukštienos gaminių vidutinės pardavimo kainos*, EUR/kg

Gaminio pavadinimas	PGPK kodas	Pardavimo kainos Lietuvos rinkoje					
		2020	2021			pokytis, %	
		birželis	balandis	gegužė	birželis	mėnesio**	metų***
Švieži arba atšaldyti nesukapoti viščiukai	10.12.10.10.00	1,51	1,50	1,60	1,59	-0,06	5,56
Švieži arba atšaldyti nesukapoti kalakutai	10.12.10.20.00	●	-	●	●	-	-
Švieži arba atšaldyti viščių gabalai	10.12.10.50.00	1,83	1,86	2,17	2,16	-0,55	18,14
Švieži arba atšaldyti kalakutų gabalai	10.12.10.60.00	2,37	3,08	3,32	3,54	6,38	49,16
Užšaldyti nesukapoti viščiukai	10.12.20.13.00	1,42	1,64	1,71	0,80	-53,30	-43,66
Užšaldyti viščių gabalai	10.12.20.53.00	1,37	0,91	1,17	1,08	-8,01	-21,24
Užšaldyti kalakutų gabalai	10.12.20.55.00	2,84	3,30	3,47	3,48	0,32	22,50
Kiti gaminiai arba konservai iš kalakutienos	10.13.15.25.00	2,10	3,83	3,68	3,67	-0,22	74,76
Kiti gaminiai arba konservai iš paukštienos	10.13.15.35.00	2,00	1,90	2,02	2,58	27,32	28,85

* svertinės, gamintojų, be PVM;

** lyginant 2021 m. birželio mėn. su gegužės mėn.

*** lyginant 2021 m. birželio mėn. su 2020 m. birželio mėn.

● – konfidencialūs duomenys

Šaltinis: ŽŪIKVC (LŽŪMPRI)

Paukščių supirkimo kainos Lietuvos įmonėse, EUR/kg (be PVM)

Paukščiai	2020		2021						Pokytis, %			
	birželis		balandis		gegužė		birželis		mėnesio *		metų**	
	gyvojo svorio	skerdenų	gyvojo svorio	skerdenų	gyvojo svorio	skerdenų	gyvojo svorio	skerdenų	gyvojo svorio	skerdenų	gyvojo svorio	skerdenų
Paukščiai iš viso***	0,84	1,37	0,86	1,41	0,89	1,46	0,83	1,45	-6,74	-0,68	-1,19	5,84
Broileriai	0,83	1,38	0,86	1,43	0,87	1,43	0,84	1,47	-3,45	2,80	1,20	6,52

* lyginant 2021 m. birželio mėn. su gegužės mėn.

** lyginant 2021 m. birželio mėn. su 2020 m. birželio mėn.

*** vidutinės svertinės supirktų broilerių, vištų ir kalakutų kainos

Šaltinis: ŽŪIKVC (LŽŪMPRI)

Viščių broilerių skerdenų ir gabalų pardavimo vidutinės didmeninės (gamintojų) kainos Lietuvos įmonėse, EUR/100 kg (be PVM)

Pavadinimas	2020	2021				Pokytis, %	
	31 sav. (07 27–08 02)	28 sav. (07 12–18)	29 sav. (07 19–25)	30 sav. (07 26–08 01)	31 sav. (08 02–08)	savaitės*	metų***
Išdarinėta skerdenėlė (A klasė, 65 %)	146,56	177,57	169,27	172,88	172,24	-0,37	17,52
Krūtinėlės file (KN kodas 0207.13.10)	272,87	363,59	363,32	366,92	359,73	-1,96	31,83

* lyginant 2021 m. 31 savaitę su 30 savaitę; ** lyginant 2021 m. 31 savaitę su 2020 m. 31 savaitę

Pastaba. Vidutinės kainos skaičiuojamos svertiniu būdu

Šaltinis: ŽŪIKVC (LŽŪMPRI)

Viščių broilerių skerdenų pardavimo vidutinės didmeninės kainos Lenkijoje, EUR/100 kg (be PVM)

Pavadinimas	2020	2021				Pokytis, %	
	30 sav. (07 20–26)	27 sav. (07 05–11)	28 sav. (07 12–18)	29 sav. (07 19–25)	30 sav. (07 26–08 01)	savaitės*	metų**
Išdarinėta skerdenėlė (A klasė, 65 %)	110,31	150,79	144,56	154,66	159,25	2,97	44,37

* lyginant 2021 m. 30 savaitę su 29 savaitę

** lyginant 2021 m. 30 savaitę su 2020 m. 30 savaitę

Šaltinis: EK



Padidėjus kainoms kaimyninėse šalyse bei visoje ES pabrango importuota produkcija, todėl analizuojamu laikotarpiu paukštienos kainos Lietuvoje didėjo. 2021 m. II ketvirtį, palyginti su I ketvirčiu, atvėsintų viščių broilerių gamintojų didmeninė kaina padidėjo 9,28 proc. ir buvo 5,46 proc. aukštesnė nei 2020 m. II ketvirtį. Atvėsintų krūtinėlių filė kaina padidėjo 14,62 proc. ir buvo net 34,34 proc. brangesnė nei prieš metus. Atvėsintų kalakutienos gabalų kaina analizuojamu laikotarpiu taip pat padidėjo 19,07 proc. ir buvo 28,69 proc. aukštesnė nei prieš metus.

Lietuvos statistikos departamento duomenimis, vištienos importas 2021 m. I ketvirtį, palyginti su II ketvirčiu, sumažėjo 10,52 proc., tačiau buvo 2,95 proc. didesnis nei prieš metus. Vištienos eksportas analizuojamu laikotarpiu sumažėjo 6,75 proc. ir buvo 31,37 proc. mažesnis nei 2020 m. II ketvirtį.

2021 m. birželio mėn. padidėjo ES vidutinė didmeninė vištienos kaina. Europos Komisijos duomenimis, per 2021 m. pirmąjį pusmetį ES paukštienos kaina padidėjo 11,40 proc. Pagrindinės šios tendencijos priežastys buvo augančios pašarų kainos, tebesitęsianti paukščių gripo epidemija ir sumažėję vištų skerdimai visoje ES.

2021 m. birželio mėn. ES vidutinė didmeninė viščių broilerių skerdenų (A kokybės klasės „65 proc. viščiukas“) pardavimo kaina sudarė 205,90 EUR/100 kg ir buvo 1,45 proc. didesnė

nei šių metų gegužės mėn. (202,96 EUR/100 kg) ir 14,0 proc. didesnė nei prieš metus.

2021 m. birželio mėn. brangiausia vištiena buvo Suomijoje (310,11 EUR/100 kg), Vokietijoje (302,56 EUR/100 kg), Austrijoje (284,63 EUR/100 kg), Švedijoje (274,20 EUR/100 kg), o pigiausia – Rumunijoje (149,14 EUR/100 kg), Bulgarijoje (150,97 EUR/100 kg), Lenkijoje (155,95 EUR/100 kg) ir Vengrijoje (156,65 EUR/100 kg).

2021 m. birželio mėn., palyginti su 2020 m. tuo pačiu laikotarpiu, vidutinė didmeninė viščių broilerių kaina daugelyje šalių didėjo. Viščių broilerių skerdenų kaina labiausiai padidėjo Italijoje (44,6 proc.), Lenkijoje (34,1 proc.) ir Ispanijoje (28,6 proc.), o sumažėjo Čekijoje (11,8 proc.) ir Danijoje (2,9 proc.).

Lietuvoje parduodama viščių broilerių skerdenų kaina 2021 m. birželio mėn. sudarė 163,26 EUR/100 kg ir buvo 2,13 proc. didesnė nei šių metų gegužės mėn. (159,86 EUR/100 kg) ir, palyginti su 2020 m. birželio mėn., padidėjo 10,00 proc., tačiau išliko 22,16 proc. žemesnė nei vidutiniškai ES.

Analizuojamu laikotarpiu Latvijoje viščių broilerių skerdenų didmeninė pardavimo kaina sudarė (193,5 EUR/100 kg) ir buvo 20,00 proc. didesnė nei 2020 metų birželio mėn. (161,26 EUR/100 kg).

Šaltiniai: ŽŪIKVC (LŽŪMPRI), STD ir EK

Šviežių supakuotų kiaušinių pardavimo vidutinės didmeninės kainos Lietuvos įmonėse, EUR/100 vnt. (be PVM)

Kokybės klasės (pagal svorį)	2020		2021			Pokytis, %	
	31 sav. (07 27–08 02)	28 sav. (07 12–18)	29 sav. (07 19–25)	30 sav. (07 26–08 01)	31 sav. (08 02–08)	savaitės*	metų**
A klasė							
L (nuo 63 g iki 73 g)	7,01	6,11	6,33	6,29	6,47	3,6	-12,69
M (nuo 53 g iki 63 g)	6,47	6,05	5,98	6,03	6,01	-1,16	-9,67
Vidutinė (L–M)	6,64	6,07	6,1	6,14	6,16	0,49	-12,98

* lyginant 2021 m. 31 savaitę su 30 savaitę

Šaltinis: ŽŪIKVC (LŽŪMPRI)

** lyginant 2021 m. 31 savaitę su 2020 m. 31 savaitę

Pastaba. Vidutinės kainos skaičiuojamos svertiniu būdu

Šviežių supakuotų kiaušinių pardavimo vidutinės didmeninės kainos* Lenkijoje, EUR/100 vnt. (be PVM)

Kokybės klasės (pagal svorį)	2020		2021			Pokytis, %	
	30 sav. (07 20–26)	27 sav. (07 05–11)	28 sav. (07 12–18)	29 sav. (07 19–25)	30 sav. (07 26–08 01)	savaitės*	metų**
A klasė							
L (nuo 63 g iki 73 g)	8,44	8,71	8,50	8,49	8,45	-0,47	0,12
M (nuo 53 g iki 63 g)	6,64	7,15	7,05	6,78	6,72	-0,88	1,20
Vidutinė (L–M)	7,54	7,93	7,78	7,64	7,58	-0,79	0,53

* lyginant 2021 m. 30 savaitę su 29 savaitę

Šaltinis: ŽŪIKVC (LŽŪMPRI)

** lyginant 2021 m. 30 savaitę su 2020 m. 30 savaitę

Pastaba. Vidutinės kainos skaičiuojamos svertiniu būdu



Vidutinės didmeninės viščių broilerių skerdenų (A klasės, 65 %) kainos Europos Sąjungos valstybėse, EUR/100 kg (be PVM)

Valstybė	2020		2021			Pokytis, %	
	Data 30 sav. (07 20–26)	27 sav. (07 05–11)	28 sav. (07 12–18)	29 sav. (07 19–25)	30 sav. (07 26–08 01)	savaitės*	metų**
Lietuva	146,82	175,75	177,57	169,27	172,88	2,13	17,75
Latvija	169,32	198,00	202,00	200,00	198,00	-4,67	-4,25
Belgija	160,00	180,71	180,61	-	178,69	-	11,68
Bulgarija	144,74	165,22	158,96	155,25	156,80	1,00	8,33
Čekija	204,36	188,76	189,29	189,34	180,02	-4,92	-11,91
Danija	233,95	229,68	-	245,63	243,09	-1,03	3,91
Vokietija	288,00	306,00	308,00	309,00	309,00	0,00	7,29
Graikija	195,33	-	-	-	-	-	-
Ispanija	163,68	169,99	169,78	158,33	148,33	-6,32	-9,38
Prancūzija	220,00	235,00	235,00	235,00	235,00	0,00	6,82
Kroatija	182,18	187,60	192,95	188,51	190,90	1,27	4,79
Airija	213,85	215,18	215,18	213,85	-	-	-
Italija	212,50	250,00	250,00	252,00	252,00	0,00	18,59
Kipras	228,99	228,94	228,94	228,94	228,94	0,00	-0,02
Vengrija	144,86	155,74	153,70	155,15	168,11	8,35	16,05
Malta	221,25	-	-	-	-	-	-
Olandija	174,00	174,00	174,00	174,00	174,00	0,00	0,00
Austrija	264,16	298,87	292,96	281,46	287,86	2,27	8,97
Lenkija	110,31	150,79	144,56	154,66	159,25	2,96	44,36
Portugalija	163,00	175,00	175,00	167,50	162,50	-2,99	-0,31
Rumunija	130,84	152,20	147,83	151,05	152,55	0,99	16,59
Slovėnija	203,73	241,72	248,33	241,96	240,79	-0,48	18,19
Slovakija	182,53	193,44	192,13	192,45	189,70	-1,43	3,93
Suomija	303,63	309,08	309,21	309,15	309,78	0,20	2,03
Švedija	250,64	264,69	266,91	284,63	280,52	-1,45	11,92
ES vidutinė kaina	185,20	209,15	208,55	204,91	203,69	-0,59	9,98

Vidutinės didmeninės šviežių supakuotų kiaušinių (L–M kat.) kainos Europos Sąjungos valstybėse, EUR/100 kg (be PVM)

Valstybė	2020		2021			Pokytis, %	
	Data 30 sav. (07 20–26)	27 sav. (07 05–11)	28 sav. (07 12–18)	29 sav. (07 19–25)	30 sav. (07 26–08 01)	savaitės*	metų**
Lietuva	108,94	101,72	97,85	99,22	98,92	-1,80	-7,60
Latvija	116,77	117,40	113,23	111,83	113,49	1,48	-2,81
Estija	140,15	131,02	132,05	133,21	132,00	-0,91	-5,82
Belgija	102,55	106,44	100,93	92,07	-	-	-
Bulgarija	89,65	93,48	94,75	95,48	91,54	-4,12	2,10
Čekija	102,81	105,24	99,58	103,75	105,46	1,65	2,58
Danija	171,93	168,09	168,06	168,05	168,07	0,01	-2,25
Vokietija	114,87	101,66	98,83	97,60	96,81	-0,81	-15,72
Graikija	136,80	-	-	-	-	-	-
Ispanija	83,40	83,30	83,64	82,49	86,16	4,45	3,31
Prancūzija	107,86	117,09	128,40	116,80	117,96	0,99	9,36
Kroatija	141,04	140,88	137,88	136,55	136,01	-0,39	-3,57
Airija	157,08	143,85	143,85	143,85	-	-	-
Italija	177,38	167,86	167,86	167,86	167,86	0,00	-5,37
Kipras	160,18	160,18	160,18	160,18	160,18	0,00	0,00
Vengrija	121,56	119,59	118,95	115,55	117,93	2,05	-2,99
Malta	172,49	171,09	171,09	171,09	-	-	-
Olandija	127,00	122,00	119	117,00	117,00	0,00	-7,87
Austrija	186,64	190,85	187,76	188,96	192,04	1,63	2,89
Lenkija	127,30	134,08	131,65	129,10	128,64	-0,36	1,05
Portugalija	109,79	120,37	118,61	118,61	118,61	0,00	8,03
Rumunija	91,98	96,33	95,95	96,33	96,26	-0,07	4,65
Slovėnija	132,48	153,83	152,35	150,79	152,82	1,35	15,35
Slovakija	107,98	109,13	107,32	110,71	110,19	-0,47	2,05
Suomija	154,16	149,23	144,47	149,28	149,96	0,46	-2,72
Švedija	142,60	195,57	195,04	193,27	196,01	1,42	37,46
ES vidutinė kaina	121,99	121,90	122,08	119,66	120,32	0,55	-1,37

* lyginant 2021 m. 30 savaitę su 29 savaitę

** lyginant 2021 m. 30 savaitę su 2020 m. 30 savaitę

- nepateikti duomenys

Šaltinis: EK



Pieno ir pieno gaminių rinka

2021 m. sausio–gegužės mėn. ES valstybėse sumažėjo žalio pieno ir kai kurių pieno gaminių gamyba. Šių metų sausio–gegužės mėn. ES valstybės* supirko 61,91 mln. t žalio pieno – 0,2 proc. mažiau

nei prieš metus. Toks žalio pieno gamybos sumažėjimas buvo susijęs su šaltu pavasariu. Analizuojamu laikotarpiu Lietuvoje žalio pieno buvo supirka 1,9 proc. mažiau nei 2020 m. sausio–gegužės mėn. (iš

Kai kurių Lietuvos pieno perdirbimo įmonėse pagamintų pieno gaminių eksportas* į trečiąsias šalis, t

Gaminių pavadinimas	Gaminių kodas pagal		2020	2021			Pokytis, %	
	TD 96/16	PGPK II dalį	birželis	balandis	gegužė	birželis	mėnesio ¹⁾	metų ²⁾
PIENO GAMINIAI								
Nekonzentruotas pienas ir grietinėlė, į kuriuos nepridėta cukraus ar kitų saldiklių, kurių riebumas ne didesnis kaip 1 % masės, tiesiogiai išfasuoti į fasuotes, kurių neto tūris ne didesnis kaip 2 l		10.51.11.33.00	0,00	0,27	0,00	0,00	-	-
Nekonzentruotas pienas ir grietinėlė, į kuriuos nepridėta cukraus ar kitų saldiklių, kurių riebumas didesnis kaip 1 % masės, bet ne didesnis kaip 6 %, tiesiogiai išfasuoti į fasuotes, kurių neto tūris ne didesnis kaip 2 l		10.51.11.42.00	0,19	6,12	3,56	8,33	133,99	4 284,21
Nekonzentruotas pienas ir grietinėlė, į kuriuos nepridėta cukraus ar kitų saldiklių, kurių riebumas didesnis kaip 6 % masės, bet ne didesnis kaip 21 %, tiesiogiai išfasuoti į fasuotes, kurių tūris ne didesnis kaip 2 l		10.51.12.10.00	0,02	0,00	0,04	0,00	-100,00	-100,00
Nekonzentruotas pienas ir grietinėlė, į kuriuos nepridėta cukraus ar kitų saldiklių, kurių riebumas didesnis kaip 21 % masės, tiesiogiai išfasuoti į fasuotes, kurių tūris ne didesnis kaip 2 l		10.51.12.30.00	0,51	0,08	0,14	0,06	-57,14	-88,24
Nekonzentruotas pienas ir grietinėlė, į kuriuos nepridėta cukraus ar kitų saldiklių, kurių riebumas didesnis kaip 21 % masės, tiesiogiai išfasuoti į fasuotes, kurių tūris didesnis kaip 2 l		10.51.12.40.00	49,25	0,00	0,00	0,00	-	-100,00
Aromatizuotas jogurtas	1411	10.51.52.45.20	5,60	12,47	10,50	10,17	-3,14	81,61
Kiti fermentuoti gaminiai, į kuriuos pridėta kvapiųjų medžiagų, vaisių, riešutų ar kakavos	1413	10.51.52.45.80	0,15	2,20	2,49	2,37	-4,82	1 480,00
Jogurtas (be priedų)	1421	10.51.52.41.30	0,99	1,96	1,66	2,08	25,30	110,10
Rūgpienis ir kiti rūgštieji gėrimai	1422	10.51.52.41.10	0,55	37,86	40,68	53,21	30,80	9 574,55
Grietinė	1423	10.51.52.41.20	13,07	35,72	33,94	32,80	-3,36	150,96
Sutirštintas pienas, į kurį nepridėta cukraus ar kitų saldiklių	211	10.51.51.04.00	1 586,09	986,99	1 933,32	294,71	-84,76	-81,42
Sutirštintas pienas, į kurį pridėta cukraus ar kitų saldiklių	212	10.51.51.08.00	244,88	302,72	352,61	261,73	-25,77	6,88
Nugriebto pieno milteliai (pieno ir grietinėlės, kurių būvis kietas ir kurių riebumas ne didesnis kaip 1,5 % masės), išfasuoti į fasuotes, kurių svoris didesnis kaip 2,5 kg	224	10.51.21.60.00	404,00	65,01	375,00	66,00	-82,40	-83,66
Sviestas, kurio riebumas ne didesnis kaip 85 % masės (įskaitant išrūgų sviestą)	231	10.51.30.30.00	21,19	27,70	56,85	30,67	-46,05	44,74
Sviestas, kurio riebumas didesnis kaip 85 % masės ir kiti pieno riebalai ir aliejai (išskyrus pieno pastas, kurių riebumas mažesnis kaip 80 % masės) (lydytas sviestas)	232	10.51.30.50.00	0,00	0,02	0,00	0,02	-	-
Švieži (nebrandinti arba nekonservuoti) sūriai	24261	10.51.40.30.10	181,10	171,80	212,86	205,72	-3,35	13,59
Varškė	24262 24263	10.51.40.30.20	22,63	42,11	45,49	47,64	4,73	110,52
Kiti švieži sūriai (čia parodyti varškės sūreliai)	24264	10.51.40.30.80	11,42	39,69	64,06	35,58	-44,46	211,56
Trinti arba miltelių pavidalo sūriai		10.51.40.50.10	17,45	60,37	62,00	2,83	-95,44	-83,78
Kiti nelydyti sūriai		10.51.40.50.80	525,31	581,46	707,50	1 520,00	114,84	189,35
Lydyti sūriai, išskyrus trintus arba sūrių miltelius	25	10.51.40.70.00	11,93	15,76	14,59	17,53	20,15	46,94
Išrūgos ir pakeistų savybių išrūgos, miltelių, granuliuojamųjų arba kitokio pavidalo sausieji gaminiai, koncentruotos arba nekonzentruotos, į kurias pridėta arba nepridėta cukraus ar kitų saldiklių	273 275	10.51.55.30.00	275,02	1 118,01	695,00	1 415,13	103,62	414,56
Laktozė ir laktozės sirupas (įskaitant chemiškai gryną laktozę)	274	10.51.54.00.00	434,00	440,03	341,00	1 237,02	262,76	185,03
Grietininiai ir kiti valgomieji ledai (įskaitant šerbetą ir ledus ant pagaliuko) (išskyrus ledų mišinius ir ledų pagrindą). Pateikti litrais.	17	10.52.10.00.00	295,43	373,32	440,87	232,42	-47,28	-21,33
GAMINIAI, KURIUOSE YRA NATŪRALAUS PIENO DALIŲ								
Grietinės ir augalinių riebalų mišinys	162	10.89.19.50.20	5,06	14,62	13,95	11,38	-18,42	124,90
Varškės gaminiai su augaliniiais riebalais	281	10.89.19.50.30	28,17	47,86	34,76	39,34	13,18	39,65
Sūrio gaminiai su augaliniiais riebalais	283	10.89.19.50.50	295,99	1 056,68	755,12	858,91	13,74	190,18
Tepieji riebalų mišiniai	2332	10.89.19.50.60	0,00	1,36	5,76	0,84	-85,42	-

¹⁾ lyginant 2021 m. birželio mėn. su gegužės mėn.; ²⁾ lyginant 2021 m. birželio mėn. su 2020 m. birželio mėn.;

Šaltinis: ŽŪIKVC (LŽŪMPRIŠ)

* gamintojų (perpardavimai neįtraukti).



viso 513,2 tūkst. t). EK prognozuoja, kad, nepaisant mažesnės žalio pieno gamybos pavasarį, vėlesniais mėnesiais bus stebimas pieno gamybos augimas ir 2021 m. turėtų būti apie 0,8 proc. didesnė nei 2020 m.

Analizuojamu laikotarpiu, palyginti su 2020 m. sausio–gegužės mėn., ES valstybėse nugriebto pieno miltelių (toliau – LPM) gamyba sumažėjo 4,5 proc. (iki 601,8 tūkst. t). Prancūzijoje ir Vokietijoje (didžiausiose tarp ES valstybių LPM gamybos

tęsinys 22 psl.

Kai kurių Lietuvos pieno perdirbimo įmonėse pagamintų pieno gaminių vidutinės pardavimo kainos* trečiųjų šalių rinkose, EUR/kg

Gaminio pavadinimas	Gaminio kodas pagal		2020	2021			Pokytis, %	
	TD 96/16	PGPK II dalį	birželis	balandis	gegužė	birželis	mėnesio ¹⁾	metų ²⁾
PIENO GAMINIAI								
Nekoncentruotas pienas ir grietinėlė, į kuriuos neprisidėta cukraus ar kitų saldiklių, kurių riebumas ne didesnis kaip 1 % masės, tiesiogiai išfasuoti į fasuotes, kurių neto tūris ne didesnis kaip 2 l		10.51.11.33.00	-	0,63	-	-	-	-
Nekoncentruotas pienas ir grietinėlė, į kuriuos neprisidėta cukraus ar kitų saldiklių, kurių riebumas didesnis kaip 1 % masės, bet ne didesnis kaip 6 %, tiesiogiai išfasuoti į fasuotes, kurių neto tūris ne didesnis kaip 2 l		10.51.11.42.00	0,71	0,75	0,76	0,71	-6,58	0,00
Nekoncentruotas pienas ir grietinėlė, į kuriuos neprisidėta cukraus ar kitų saldiklių, kurių riebumas didesnis kaip 6 % masės, bet ne didesnis kaip 21 %, tiesiogiai išfasuoti į fasuotes, kurių tūris ne didesnis kaip 2 l		10.51.12.10.00	2,44	-	2,54	-	-	-
Nekoncentruotas pienas ir grietinėlė, į kuriuos neprisidėta cukraus ar kitų saldiklių, kurių riebumas didesnis kaip 21 % masės, tiesiogiai išfasuoti į fasuotes, kurių tūris ne didesnis kaip 2 l		10.51.12.30.00	3,54	3,15	3,55	3,39	-4,51	-4,24
Nekoncentruotas pienas ir grietinėlė, į kuriuos neprisidėta cukraus ar kitų saldiklių, kurių riebumas didesnis kaip 21 % masės, tiesiogiai išfasuoti į fasuotes, kurių tūris didesnis kaip 2 l		10.51.12.40.00	1,74	-	-	-	-	-
Aromatizuotas jogurtas	1411	10.51.52.45.20	2,56	1,88	1,97	1,94	-1,52	-24,22
Kiti fermentuoti gaminiai, į kuriuos pridėta kvapiųjų medžiagų, vaisių, riešutų ar kakavos	1413	10.51.52.45.80	0,99	1,07	1,06	1,09	2,83	10,10
Jogurtas (be priedų)	1421	10.51.52.41.30	2,54	2,35	2,59	2,45	-5,41	-3,54
Rūgpienis ir kiti rūgštieji gėrimai	1422	10.51.52.41.10	0,97	0,74	0,75	0,74	-1,33	-23,71
Grietinė	1423	10.51.52.41.20	2,33	2,56	2,63	2,53	-3,80	8,58
Sutirštintas pienas, į kurį neprisidėta cukraus ar kitų saldiklių	211	10.51.51.04.00	1,46	1,36	1,48	1,33	-10,14	-8,90
Sutirštintas pienas, į kurį pridėta cukraus ar kitų saldiklių	212	10.51.51.08.00	1,66	1,50	1,58	1,54	-2,53	-7,23
Nugriebto pieno milteliai (pieno ir grietinėlės, kurių būvis kietas ir kurių riebumas ne didesnis kaip 1,5 % masės), išfasuoti į fasuotes, kurių svoris didesnis kaip 2,5 kg	224	10.51.21.60.00	2,08	2,62	2,61	2,52	-3,45	21,15
Sviestas, kurio riebumas ne didesnis kaip 85 % masės (įskaitant išrūgų sviestą)	231	10.51.30.30.00	4,38	5,34	4,81	4,81	0,00	9,82
Sviestas, kurio riebumas didesnis kaip 85 % masės ir kiti pieno riebalai ir aliejai (išskyrus pieno pastas, kurių riebumas mažesnis kaip 80 % masės) (lydytas sviestas)	232	10.51.30.50.00	-	7,93	-	8,00	-	-
Švieži (nebrandinti arba nekonservuoti) sūriai	24261	10.51.40.30.10	3,16	3,68	3,93	3,90	-0,76	23,42
Varškė	24262 24263	10.51.40.30.20	3,67	3,53	3,58	3,70	3,35	0,82
Kiti švieži sūriai (čia parodomi varškės sūreliai)	24264	10.51.40.30.80	4,83	5,90	5,22	5,32	1,92	10,14
Trinti arba miltelių pavidalo sūriai		10.51.40.50.10	3,45	3,76	3,89	6,89	77,12	99,71
Kiti nelydyti sūriai		10.51.40.50.80	4,01	4,28	4,44	4,00	-9,91	-0,25
Lydyti sūriai, išskyrus trintus arba sūrių miltelius	25	10.51.40.70.00	4,59	4,93	5,77	5,30	-8,15	15,47
Išrūgos ir pakeistų savybių išrūgos, miltelių, granuliu arba kitokio pavidalo sausieji gaminiai, koncentruotos arba nekoncentruotos, į kurias pridėta arba neprisidėta cukraus ar kitų saldiklių	273 275	10.51.55.30.00	0,92	0,99	1,04	1,15	10,58	25,00
Laktozė ir laktozės sirupas (įskaitant chemiškai gryną laktozė)	274	10.51.54.00.00	0,98	1,02	1,01	1,14	12,87	16,33
Grietininiai ir kiti valgomieji ledai (įskaitant šerbetą ir ledus ant pagaliuko) (išskyrus ledų mišinius ir ledų pagrindą). Pateikti litrais.	17	10.52.10.00.00	2,06	2,60	2,28	2,00	-12,28	-2,91
GAMINIAI, KURIUOSE YRA NATŪRALAUS PIENO DALIŲ								
Grietinės ir augalinių riebalų mišinys	162	10.89.19.50.20	2,52	2,21	2,29	2,32	1,31	-7,94
Varškės gaminiai su augaliniiais riebalais	281	10.89.19.50.30	2,61	2,68	2,68	2,68	0,00	2,68
Sūrio gaminiai su augaliniiais riebalais	283	10.89.19.50.50	2,46	2,71	2,90	2,75	-5,17	11,79
Tepieji riebalų mišiniai	2332	10.89.19.50.60	-	4,13	2,78	4,26	53,24	-

¹⁾ lyginant 2021 m. birželio mėn. su gegužės mėn.; ²⁾ lyginant 2021 m. birželio mėn. su 2020 m. birželio mėn.;

Šaltinis: ŽŪIKVC (LŽŪMPRIŠ)

* svertinės, gamintojų (perpardavinimai neįtraukti), be PVM; - - tokio reiškinio (rodiklio) atitinkamu laikotarpiu nebuvo.


Kai kurių Lietuvos pieno perdirbimo įmonėse pagamintų pieno gaminių eksportas* į ES šalis, t

Gaminio pavadinimas	Gaminio kodas pagal		2020 birželis	2021			Pokytis, %	
	TD 96/16	PGPK II dalį		balandis	gegužė	birželis	mėnesio ¹⁾	metų ²⁾
PIENO GAMINIAI								
Nekoncentruotas pienas ir grietinėlė, į kuriuos ne pridėta cukraus ar kitų saldiklių, kurių riebumas didesnis kaip 1 % masės, bet ne didesnis kaip 6 %, tiesiogiai išfasuoti į fasuotes, kurių neto tūris ne didesnis kaip 2 l		10.51.11.42.00	833,35	917,46	980,95	1 029,01	4,90	23,48
Nekoncentruotas pienas ir grietinėlė, į kuriuos ne pridėta cukraus ar kitų saldiklių, kurių riebumas ne didesnis kaip 1 % masės, tiesiogiai išfasuoti į fasuotes, kurių neto tūris didesnis kaip 2 l		10.51.11.37.00	123,43	0,00	145,32	74,90	-48,46	-39,32
Nekoncentruotas pienas ir grietinėlė, į kuriuos ne pridėta cukraus ar kitų saldiklių, kurių riebumas didesnis kaip 6 % masės, bet ne didesnis kaip 21 %, tiesiogiai išfasuoti į fasuotes, kurių tūris ne didesnis kaip 2 l		10.51.12.10.00	0,15	0,17	0,21	0,15	-28,57	0,00
Nekoncentruotas pienas ir grietinėlė, į kuriuos ne pridėta cukraus ar kitų saldiklių, kurių riebumas didesnis kaip 21 % masės, tiesiogiai išfasuoti į fasuotes, kurių tūris ne didesnis kaip 2 l		10.51.12.30.00	0,51	0,69	1,00	0,64	-36,00	25,49
Nekoncentruotas pienas ir grietinėlė, į kuriuos ne pridėta cukraus ar kitų saldiklių, kurių riebumas didesnis kaip 21 % masės, tiesiogiai išfasuoti į fasuotes, kurių tūris didesnis kaip 2 l		10.51.12.40.00	4 381,28	4 614,95	5 062,17	5 392,72	6,53	23,09
Aromatizuotas jogurtas	1411	10.51.52.45.20	54,02	49,02	59,31	55,58	-6,29	2,89
Aromatizuotas rūgpienis ir kiti rūgštieji gėrimai	1412	10.51.52.45.10	0,05	0,00	0,00	0,00	-	-100,00
Kiti fermentuoti gaminiai, į kuriuos pridėta kvapiųjų medžiagų, vaisių, riešutų ar kakavos	1413	10.51.52.45.80	17,24	16,98	19,12	17,93	-6,22	4,00
Jogurtas (be priedų)	1421	10.51.52.41.30	8,76	4,77	6,56	4,04	-38,41	-53,88
Rūgpienis ir kiti rūgštieji gėrimai	1422	10.51.52.41.10	195,09	105,70	115,52	123,70	7,08	-36,59
Grietinė	1423	10.51.52.41.20	141,54	126,63	126,22	115,23	-8,71	-18,59
Sutirštintas pienas, į kurį ne pridėta cukraus ar kitų saldiklių	211	10.51.51.04.00	138,61	95,38	146,66	67,41	-54,04	-51,37
Sutirštintas pienas, į kurį pridėta cukraus ar kitų saldiklių	212	10.51.51.08.00	565,41	284,42	373,91	405,73	8,51	-28,24
Sutirštintas pienas, į kurį pridėta cukraus ar kitų saldiklių	212	10.51.51.08.00	23,00	33,67	0,00	0,00	-	-100,00
Nugriebto pieno milteliai (pieno ir grietinėlės, kurių būvis kietas ir kurių riebumas ne didesnis kaip 1,5 % masės), išfasuoti į fasuotes, kurių svoris didesnis kaip 2,5 kg	224	10.51.21.60.00	816,75	338,00	417,55	191,50	-54,14	-76,55
Sviestas, kurio riebumas ne didesnis kaip 85 % masės (įskaitant išrūgų sviestą)	231	10.51.30.30.00	57,15	383,95	294,62	118,67	-59,72	107,65
Sviestas, kurio riebumas didesnis kaip 85 % masės ir kiti pieno riebalai ir aliejai (išskyrus pieno pastas, kurių riebumas mažesnis kaip 80 % masės) (lydytas sviestas)	232	10.51.30.50.00	0,10	0,35	0,44	0,40	-9,09	300,00
Švieži (nebrandinti arba nekonservuoti) sūriai	24261	10.51.40.30.10	2 093,17	1 674,76	1 938,37	2 428,56	25,29	16,02
Varškė	24262 24263	10.51.40.30.20	284,33	237,80	167,34	152,81	-8,68	-46,26
Kiti švieži sūriai (čia parodomi varškės sūreliai)	24264	10.51.40.30.80	267,99	260,32	280,69	253,34	-9,74	-5,47
Trinti arba miltelių pavidalo sūriai		10.51.40.50.10	32,54	35,09	43,27	81,71	88,84	151,11
Kiti nelydyti sūriai		10.51.40.50.80	1 210,72	704,85	564,86	620,83	9,91	-48,72
Lydyti sūriai, išskyrus trintus arba sūrių miltelius	25	10.51.40.70.00	26,71	28,04	29,24	36,76	25,72	37,63
Išrūgos ir pakeistų savybių išrūgos, skysto arba pastos pavidalo, koncentruotos arba nekoncentruotos, į kurias pridėta arba ne pridėta cukraus ar kitų saldiklių	271 272	10.51.55.60.00	614,44	1 127,10	1 341,00	1 315,99	-1,87	114,18
Išrūgos ir pakeistų savybių išrūgos, miltelių, granuliu arba kitokio pavidalo sausieji gaminiai, koncentruotos arba nekoncentruotos, į kurias pridėta arba ne pridėta cukraus ar kitų saldiklių	273 275	10.51.55.30.00	877,34	627,42	587,95	378,44	-35,63	-56,87
Laktozė ir laktozės sirupas (įskaitant chemiškai gryną laktozė)	274	10.51.54.00.00	303,00	222,00	339,00	315,50	-6,93	4,13
Grietininiai ir kiti valgomieji ledai (įskaitant šerbetą ir ledus ant pagaliuko) (išskyrus ledų mišinius ir ledų pagrindą) (tūkst. l)	17	10.52.10.00.00	1 954,55	1 581,59	2 110,88	2 504,72	18,66	28,15
GAMINIAI, KURIUOSE YRA NATŪRALAUS PIENO DALIŲ								
Grietinės ir augalinių riebalų mišinys	162	10.89.19.50.20	3,63	19,29	19,39	22,43	15,68	517,91
Varškės gaminiai su augaliniiais riebalais	281	10.89.19.50.30	1,55	0,00	0,00	0,00	-	-100,00
Šviežio sūrio gaminiai su augaliniiais riebalais	282	10.89.19.50.40	0,00	25,99	16,96	0,00	-100,00	-
Sūrio gaminiai su augaliniiais riebalais	283	10.89.19.50.50	403,91	244,85	276,08	418,44	51,56	3,60
Tepieji riebalų mišiniai	2332	10.89.19.50.60	2,49	0,86	0,81	1,17	44,44	-53,01

¹⁾ lyginant 2021 m. birželio mėn. su gegužės mėn.; ²⁾ lyginant 2021 m. birželio mėn. su 2020 m. birželio mėn.;

Šaltinis: ŽŪIKVC (LŽŪMPRIS)

* gamintojų (perpardavimai neįtraukti).



**Kai kurių Lietuvos pieno perdirbimo įmonėse pagamintų pieno gaminių vidutinės pardavimo kainos*
ES šalių rinkose, EUR/kg**

Gaminio pavadinimas	Gaminio kodas pagal		2020 birželis	2021			Pokytis, %	
	TD 96/16	PGPK II dalį		balandis	gegužė	birželis	mėnesio ¹⁾	metų ²⁾
PIENO GAMINIAI								
Nekoncentruotas pienas ir grietinėlė, į kuriuos neprisidėta cukraus ar kitų saldiklių, kurių riebumas didesnis kaip 1 % masės, bet ne didesnis kaip 6 %, tiesiogiai išfasuoti į fasuotes, kurių neto tūris ne didesnis kaip 2 l		10.51.11.42.00	0,57	0,57	0,56	0,55	-1,79	-3,51
Nekoncentruotas pienas ir grietinėlė, į kuriuos neprisidėta cukraus ar kitų saldiklių, kurių riebumas ne didesnis kaip 1 % masės, tiesiogiai išfasuoti į fasuotes, kurių neto tūris didesnis kaip 2 l		10.51.11.37.00	0,16	-	0,20	0,19	-5,00	18,75
Nekoncentruotas pienas ir grietinėlė, į kuriuos neprisidėta cukraus ar kitų saldiklių, kurių riebumas didesnis kaip 6 % masės, bet ne didesnis kaip 21 %, tiesiogiai išfasuoti į fasuotes, kurių tūris ne didesnis kaip 2 l		10.51.12.10.00	2,10	2,10	2,11	1,82	-13,74	-13,33
Nekoncentruotas pienas ir grietinėlė, į kuriuos neprisidėta cukraus ar kitų saldiklių, kurių riebumas didesnis kaip 21 % masės, tiesiogiai išfasuoti į fasuotes, kurių tūris ne didesnis kaip 2 l		10.51.12.30.00	3,13	3,20	3,20	3,20	0,00	2,24
Nekoncentruotas pienas ir grietinėlė, į kuriuos neprisidėta cukraus ar kitų saldiklių, kurių riebumas didesnis kaip 21 % masės, tiesiogiai išfasuoti į fasuotes, kurių tūris didesnis kaip 2 l		10.51.12.40.00	1,56	1,80	1,84	1,90	3,26	21,79
Aromatizuotas jogurtas	1411	10.51.52.45.20	1,45	1,35	1,49	1,29	-13,42	-11,03
Aromatizuotas rūgpienis ir kiti rūgštieji gėrimai	1412	10.51.52.45.10	0,88	-	-	-	-	-
Kiti fermentuoti gaminiai, į kuriuos pridėta kvapiųjų medžiagų, vaisių, riešutų ar kakavos	1413	10.51.52.45.80	0,91	0,86	0,88	0,85	-3,41	-6,59
Jogurtas (be priedų)	1421	10.51.52.41.30	1,83	1,95	1,96	1,92	-2,04	4,92
Rūgpienis ir kiti rūgštieji gėrimai	1422	10.51.52.41.10	0,81	0,88	0,88	0,83	-5,68	2,47
Grietinė	1423	10.51.52.41.20	2,75	2,69	2,59	2,68	3,47	-2,55
Sutirštintas pienas, į kurį neprisidėta cukraus ar kitų saldiklių	211	10.51.51.04.00	1,65	1,26	1,27	1,09	-14,17	-33,94
Sutirštintas pienas, į kurį pridėta cukraus ar kitų saldiklių	212	10.51.51.08.00	1,52	1,53	1,56	1,57	0,64	3,29
Sutirštintas pienas, į kurį pridėta cukraus ar kitų saldiklių	212	10.51.51.08.00	2,50	2,93	-	-	-	-
Nugriebto pieno milteliai (pieno ir grietinėlės, kurių būvis kietas ir kurių riebumas ne didesnis kaip 1,5 % masės), išfasuoti į fasuotes, kurių svoris didesnis kaip 2,5 kg	224	10.51.21.60.00	2,04	2,45	2,47	2,50	1,21	22,55
Sviestas, kurio riebumas ne didesnis kaip 85 % masės (įskaitant išrūgų sviestą)	231	10.51.30.30.00	3,44	3,87	3,94	4,17	5,84	21,22
Sviestas, kurio riebumas didesnis kaip 85 % masės ir kiti pieno riebalai ir aliejai (išskyrus pieno pastas, kurių riebumas mažesnis kaip 80 % masės) (lydytas sviestas)	232	10.51.30.50.00	7,32	8,44	8,34	8,31	-0,36	13,52
Švieži (nebrandinti arba nekonservuoti) sūriai	24261	10.51.40.30.10	2,98	3,21	3,20	3,20	0,00	7,38
Varškė	24262 24263	10.51.40.30.20	2,59	2,70	2,89	2,82	-2,42	8,88
Kiti švieži sūriai (čia parodomi varškės sūreliai)	24264	10.51.40.30.80	4,67	4,91	4,83	4,96	2,69	6,21
Trinti arba miltelių pavidalo sūriai		10.51.40.50.10	5,96	6,27	6,34	4,92	-22,40	-17,45
Kiti nelydyti sūriai		10.51.40.50.80	3,37	4,17	4,21	4,31	2,38	27,89
Lydyti sūriai, išskyrus trintus arba sūrių miltelius	25	10.51.40.70.00	5,47	5,11	5,11	5,11	0,00	-6,58
Išrūgos ir pakeistų savybių išrūgos, skysto arba pastos pavidalo, koncentruotos arba nekoncentruotos, į kurias pridėta arba neprisidėta cukraus ar kitų saldiklių	271 272	10.51.55.60.00	0,03	0,04	0,04	0,04	0,00	33,33
Išrūgos ir pakeistų savybių išrūgos, miltelių, granuliuojama kitokių pavidalo sausieji gaminiai, koncentruotos arba nekoncentruotos, į kurias pridėta arba neprisidėta cukraus ar kitų saldiklių	273 275	10.51.55.30.00	0,99	1,77	2,82	3,59	27,30	262,63
Laktozė ir laktozės sirupas (įskaitant chemiškai gryną laktozė)	274	10.51.54.00.00	0,89	0,99	1,00	1,00	0,00	12,36
Grietininiai ir kiti valgomieji ledai (įskaitant šerbetą ir ledus ant pagaliuko) (išskyrus ledų mišinius ir ledų pagrindą) (EUR/l)	17	10.52.10.00.00	1,69	1,78	1,81	1,75	-3,31	3,55
GAMINIAI, KURIOSE YRA NATŪRALAUS PIENO DALIŲ								
Grietinės ir augalinių riebalų mišinys	162	10.89.19.50.20	1,43	0,79	0,79	0,79	0,00	-44,76
Varškės gaminiai su augaliniiais riebalais	281	10.89.19.50.30	3,72	-	-	-	-	-
Šviežio sūrio gaminiai su augaliniiais riebalais	282	10.89.19.50.40	-	2,56	2,56	-	-	-
Sūrio gaminiai su augaliniiais riebalais	283	10.89.19.50.50	2,10	2,43	2,47	2,46	-0,40	17,14
Tepieji riebalų mišiniai	2332	10.89.19.50.60	4,91	4,06	4,66	4,40	-5,58	-10,39

¹⁾ lyginant 2021 m. birželio mėn. su gegužės mėn.; ²⁾ lyginant 2021 m. birželio mėn. su 2020 m. birželio mėn.; Šaltinis: ŽŪIKVC (LŽŪMPRIŠ)

* svertinės, gamintojų (perpardavimai neįtraukti), be PVM; - - tokio reiškinio (rodiklio) atitinkamu laikotarpiu nebuvo.



Kai kurių pieno gaminių gamyba Lietuvos pieno perdirbimo įmonėse, t

Gaminių pavadinimas	Gaminių kodas pagal		2020	2021			Pokyčiai, %	
	TD 96/16	PGPK II dalį	birželis	balandis	gegužė	birželis	mėnesio ¹⁾	metų ²⁾
PIENO GAMINIAI								
Geriamasis pienas	11		7 105,98	6 813,99	7 130,26	7 206,73	1,07	1,42
Nekoncentruotas pienas ir grietinėlė, į kuriuos ne pridėta cukraus ar kitų saldiklių, kurių riebumas ne didesnis kaip 1 % masės, tiesiogiai išfasuoti į fasuotes, kurių neto tūris ne didesnis kaip 2 l		10.51.11.33.00	8,77	18,65	9,52	9,55	0,32	8,89
Nekoncentruotas pienas ir grietinėlė, į kuriuos ne pridėta cukraus ar kitų saldiklių, kurių riebumas didesnis kaip 1 % masės, bet ne didesnis kaip 6 %, tiesiogiai išfasuoti į fasuotes, kurių neto tūris ne didesnis kaip 2 l		10.51.11.42.00	7 045,64	6 736,73	7 056,66	7 133,95	1,10	1,25
Nekoncentruotas pienas ir grietinėlė, į kuriuos ne pridėta cukraus ar kitų saldiklių, kurių riebumas ne didesnis kaip 1 % masės, tiesiogiai išfasuoti į fasuotes, kurių neto tūris didesnis kaip 2 l		10.51.11.37.00	1 279,34	88,86	956,69	1 333,12	39,35	4,20
Nekoncentruotas pienas ir grietinėlė, į kuriuos ne pridėta cukraus ar kitų saldiklių, kurių riebumas didesnis kaip 1 % masės, bet ne didesnis kaip 6 %, tiesiogiai išfasuoti į fasuotes, kurių grynas (neto) tūris didesnis kaip 2 l		10.51.11.48.00	96,25	79,96	179,18	233,57	30,35	142,67
Pasukos skirtos vartoti tiesiogiai	12		206,50	139,83	147,99	199,12	34,55	-3,57
Nekoncentruotas pienas ir grietinėlė, į kuriuos ne pridėta cukraus ar kitų saldiklių, kurių riebumas didesnis kaip 6 % masės, bet ne didesnis kaip 21 %, tiesiogiai išfasuoti į fasuotes, kurių tūris ne didesnis kaip 2 l		10.51.12.10.00	29,25	37,50	40,48	34,21	-15,49	16,96
Nekoncentruotas pienas ir grietinėlė, į kuriuos ne pridėta cukraus ar kitų saldiklių, kurių riebumas didesnis kaip 21 % masės, tiesiogiai išfasuoti į fasuotes, kurių tūris ne didesnis kaip 2 l		10.51.12.30.00	125,96	144,70	129,51	122,38	-5,51	-2,84
Nekoncentruotas pienas ir grietinėlė, į kuriuos ne pridėta cukraus ar kitų saldiklių, kurių riebumas didesnis kaip 21 % masės, tiesiogiai išfasuoti į fasuotes, kurių tūris didesnis kaip 2 l		10.51.12.40.00	5 918,66	6 469,07	6 904,03	7 241,83	4,89	22,36
Aromatizuotas jogurtas	1411	10.51.52.45.20	1 123,32	1 155,86	1 159,78	1 136,58	-2,00	1,18
Aromatizuotas rūgpienis ir kiti rūgštieji gėrimai	1412	10.51.52.45.10	86,80	6,70	27,42	78,92	187,82	-9,08
Kiti fermentuoti gaminiai, į kuriuos pridėta kvapiųjų medžiagų, vaisių, riešutų ar kakavos	1413	10.51.52.45.80	56,74	62,37	74,08	68,86	-7,05	21,36
Jogurtas (be priedų)	1421	10.51.52.41.30	183,40	175,66	196,73	194,37	-1,20	5,98
Rūgpienis ir kiti rūgštieji gėrimai	1422	10.51.52.41.10	4 942,45	3 230,24	3 847,28	5 552,19	44,31	12,34
Grietinė	1423	10.51.52.41.20	1 815,92	1 600,52	1 984,00	1 919,63	-3,24	5,71
Sutirštintas pienas, į kurį ne pridėta cukraus ar kitų saldiklių	211	10.51.51.04.00	1 187,61	1 570,22	2 006,70	297,63	-85,17	-74,94
Sutirštintas pienas, į kurį pridėta cukraus ar kitų saldiklių	212	10.51.51.08.00	859,12	689,52	915,92	717,39	-21,68	-16,50
Nugriebto pieno milteliai arba grietinės milteliai (pieno ir grietinės, kuris bkvis kietas ir kuris riebumas didesnis kaip 1,5 % masės), iafasuoti / fasuotes, kuris svoris didesnis kaip 2,5 kg	221 222 223	10.51.22.60.00	92,95	29,96	0,00	0,00	-	-100,00
Nugriebto pieno milteliai (pieno ir grietinės, kurių būvis kietas ir kurių riebumas ne didesnis kaip 1,5 % masės), išfasuoti į fasuotes, kurių svoris didesnis kaip 2,5 kg	224	10.51.21.60.00	1 931,28	1 521,07	1 906,31	2 100,50	10,19	8,76
Pasukų milteliai	225	10.51.52.63.00	52,56	18,81	12,13	13,98	15,25	-73,40
Sviestas, kurio riebumas ne didesnis kaip 85 % masės (įskaitant išrūgų sviestą)	231	10.51.30.30.00	1 167,41	830,25	782,50	842,69	7,69	-27,82
Sviestas, kurio riebumas didesnis kaip 85 % masės ir kiti pieno riebalai ir aliejai (išskyrus pieno pastas, kurių riebumas mažesnis kaip 80 % masės) (lydytas sviestas)	232	10.51.30.50.00	6,63	4,05	6,86	3,97	-42,13	-40,12
Tepieji pieno riebalai – pieno riebalų emulsija, kurioje pieno riebalai yra vieninteliai produkto riebalai, o jų kiekis yra ne mažesnis kaip 39 % masės, bet mažesnis kaip 80 % masės	23311	10.51.30.70.00	9,08	6,85	13,48	6,58	-51,19	-27,53
Švieži (nebrandinti arba nekonservuoti) sūriai	24261	10.51.40.30.10	2 775,93	2 401,74	2 937,26	3 260,66	11,01	17,46
Varškė	24262 24263	10.51.40.30.20	1 944,75	2 032,10	2 059,17	1 824,51	-11,40	-6,18
Kiti švieži sūriai (čia parodomi varškės sūreliai)	24264	10.51.40.30.80	678,90	765,26	824,71	663,38	-19,56	-2,29
Trinti arba miltelių pavidalo sūriai		10.51.40.50.10	111,52	143,05	179,06	172,84	-3,47	54,99
Pelėsiniai sūriai		10.51.40.50.20	24,63	27,37	33,67	26,41	-21,56	7,23
Kiti nelydyti sūriai		10.51.40.50.80	3 321,83	2 200,63	2 220,72	2 582,26	16,28	-22,26
Lydyti sūriai, išskyrus trintus arba sūrių miltelius	25	10.51.40.70.00	269,66	230,47	236,79	272,14	14,93	0,92

lentelės tęsinys 21 psl.



20 psl. lentelės tęsinys

Gaminių pavadinimas	Gaminių kodas pagal		2020	2021			Pokytis, %	
	TD 96/16	PGPK II dalį	birželis	balandis	gegužė	birželis	mėnesio ¹⁾	metų ²⁾
PIENO GAMINIAI								
Išrūgos ir pakeistų savybių išrūgos, skysto arba pastos pavidalo, koncentruotos arba nekoncentruotos, į kurias pridėta arba nepridėta cukraus ar kitų saldiklių	271 272	10.51.55.60.00	15 033,10	14 620,28	15 364,02	14 993,45	-2,41	-0,26
Išrūgos ir pakeistų savybių išrūgos, miltelių, granuliu arba kitokio pavidalo sausieji gaminiai, koncentruotos arba nekoncentruotos, į kurias pridėta arba nepridėta cukraus ar kitų saldiklių	273 275	10.51.55.30.00	2 781,69	1 492,67	1 700,24	1 778,32	4,59	-36,07
Laktozė ir laktozės sirupas (įskaitant chemiškai gryną laktozė)	274	10.51.54.00.00	1 131,80	993,53	1 050,00	1 162,02	10,67	2,67
Grietininiai ir kiti valgomieji ledai (įskaitant šerbetą ir ledus ant pagaliuko) (išskyrus ledų mišinius ir ledų pagrindą) (tūkst. l)	17	10.52.10.00.00	3 583,14	3 059,65	3 926,87	3 980,70	1,37	11,10
GAMINIAI, KURIOSE YRA NATŪRALAUS PIENO DALIŲ								
Grietinės ir augalinių riebalų mišinys	162	10.89.19.50.20	252,91	204,77	238,42	248,93	4,41	-1,57
Varškės gaminiai su augaliniiais riebalais	281	10.89.19.50.30	68,19	55,00	33,62	43,40	29,09	-36,35
Šviežio sūrio gaminiai su augaliniiais riebalais	282	10.89.19.50.40	1,21	43,34	0,00	4,83	-	299,17
Sūrio gaminiai su augaliniiais riebalais	283	10.89.19.50.50	1 197,04	1 974,65	2 047,88	1 845,51	-9,88	54,17
Tepieji riebalų mišiniai	2332	10.89.19.50.60	136,65	127,72	137,19	139,83	1,92	2,33

¹⁾ lyginant 2021 m. birželio mėn. su gegužės mėn.; ²⁾ lyginant 2021 m. birželio mėn. su 2020 m. birželio mėn.

Šaltinis: ŽŪIKVC (LŽŪMPRIS)

Kai kurių Lietuvos pieno perdirbimo įmonėse pagamintų pieno gaminių pardavimai* vidaus rinkoje, t

Gaminių pavadinimas	Gaminių kodas pagal		2020	2021			Pokytis, %	
	TD 96/16	PGPK II dalį	birželis	balandis	gegužė	birželis	mėnesio ¹⁾	metų ²⁾
PIENO GAMINIAI								
Geriamasis pienas	11		6 220,66	5 890,05	6 010,08	6 222,05	3,53	0,02
Nekoncentruotas pienas ir grietinėlė, į kuriuos nepridėta cukraus ar kitų saldiklių, kurių riebumas ne didesnis kaip 1 % masės, tiesiogiai išfasuoti į fasuotes, kurių neto tūris ne didesnis kaip 2 l		10.51.11.33.00	9,04	13,83	5,28	11,28	113,64	24,78
Nekoncentruotas pienas ir grietinėlė, į kuriuos nepridėta cukraus ar kitų saldiklių, kurių riebumas didesnis kaip 1 % masės, bet ne didesnis kaip 6 %, tiesiogiai išfasuoti į fasuotes, kurių neto tūris ne didesnis kaip 2 l		10.51.11.42.00	6 160,03	5 817,61	5 940,71	6 147,54	3,48	-0,20
Nekoncentruotas pienas ir grietinėlė, į kuriuos nepridėta cukraus ar kitų saldiklių, kurių riebumas ne didesnis kaip 1 % masės, tiesiogiai išfasuoti į fasuotes, kurių neto tūris didesnis kaip 2 l		10.51.11.37.00	1 155,91	88,86	811,37	1 258,22	55,07	8,85
Nekoncentruotas pienas ir grietinėlė, į kuriuos nepridėta cukraus ar kitų saldiklių, kurių riebumas didesnis kaip 1 % masės, bet ne didesnis kaip 6 %, tiesiogiai išfasuoti į fasuotes, kurių grynas (neto) tūris didesnis kaip 2 l		10.51.11.48.00	97,44	79,94	177,67	233,83	31,61	139,97
Pasukos skirtos vartoti tiesiogiai	12		202,71	137,83	147,38	192,45	30,58	-5,06
Nekoncentruotas pienas ir grietinėlė, į kuriuos nepridėta cukraus ar kitų saldiklių, kurių riebumas didesnis kaip 6 % masės, bet ne didesnis kaip 21 %, tiesiogiai išfasuoti į fasuotes, kurių tūris ne didesnis kaip 2 l		10.51.12.10.00	28,02	39,04	37,40	32,63	-12,75	16,45
Nekoncentruotas pienas ir grietinėlė, į kuriuos nepridėta cukraus ar kitų saldiklių, kurių riebumas didesnis kaip 21 % masės, tiesiogiai išfasuoti į fasuotes, kurių tūris ne didesnis kaip 2 l		10.51.12.30.00	123,49	137,57	131,61	124,39	-5,49	0,73
Nekoncentruotas pienas ir grietinėlė, į kuriuos nepridėta cukraus ar kitų saldiklių, kurių riebumas didesnis kaip 21 % masės, tiesiogiai išfasuoti į fasuotes, kurių tūris didesnis kaip 2 l		10.51.12.40.00	1 462,96	1 778,80	1 988,88	2 076,65	4,41	41,95
Aromatizuotas jogurtas	1411	10.51.52.45.20	1 051,36	1 063,92	1 109,11	1 064,05	-4,06	1,21
Aromatizuotas rūgpienis ir kiti rūgštieji gėrimai	1412	10.51.52.45.10	80,28	5,48	26,07	71,17	173,00	-11,35
Kiti fermentuoti gaminiai, į kuriuos pridėta kvapiųjų medžiagų, vaisių, riešutų ar kakavos	1413	10.51.52.45.80	42,29	39,67	48,01	47,85	-0,33	13,15
Jogurtas (be priedų)	1421	10.51.52.41.30	166,24	175,13	187,84	186,26	-0,84	12,04
Rūgpienis ir kiti rūgštieji gėrimai	1422	10.51.52.41.10	4 685,72	3 081,79	3 614,95	5 236,25	44,85	11,75
Grietinė	1423	10.51.52.41.20	1 668,35	1 463,83	1 770,40	1 752,99	-0,98	5,07
Sutirštintas pienas, į kurį nepridėta cukraus ar kitų saldiklių	211	10.51.51.04.00	5,17	4,54	3,88	3,89	0,26	-24,76

lentelės tęsinys 22 psl.



21 psl. lentelės tęsinys

Gaminių pavadinimas	Gaminių kodas pagal		2020	2021			Pokyčiai, %	
	TD 96/16	PGPK II dalį	birželis	balandis	gegužė	birželis	mėnesio ¹⁾	metų ²⁾
PIENO GAMINIAI								
Sutirštintas pienas, į kurį pridėta cukraus ar kitų saldiklių	212	10.51.51.08.00	134,31	127,13	116,63	119,27	2,26	-11,20
Nenugriebto pieno milteliai arba grietinėlės milteliai (pieno ir grietinėlės, kurių būvis kietas ir kurių riebumas didesnis kaip 1,5 % masės), išfasuoti į fasuotes, kurių svoris didesnis kaip 2,5 kg	221 222 223	10.51.22.60.00	0,00	0,00	0,00	7,50	-	-
Nugriebto pieno milteliai (pieno ir grietinėlės, kurių būvis kietas ir kurių riebumas ne didesnis kaip 1,5 % masės), išfasuoti į fasuotes, kurių svoris didesnis kaip 2,5 kg	224	10.51.21.60.00	156,23	541,76	151,18	624,69	313,21	299,85
Pasukų milteliai	225	10.51.52.63.00	54,98	17,55	38,75	8,25	-78,71	-84,99
Sviestas, kurio riebumas ne didesnis kaip 85 % masės (įskaitant išrūgų sviestą)	231	10.51.30.30.00	647,76	748,57	756,71	661,96	-12,52	2,19
Sviestas, kurio riebumas didesnis kaip 85 % masės ir kiti pieno riebalai ir aliejai (išskyrus pieno pastas, kurių riebumas mažesnis kaip 80 % masės) (lydytas sviestas)	232	10.51.30.50.00	4,83	4,52	4,35	3,10	-28,74	-35,82
Tepieji pieno riebalai – pieno riebalų emulsija, kurioje pieno riebalai yra vieninteliai produkto riebalai, o jų kiekis yra ne mažesnis kaip 39 % masės, bet mažesnis kaip 80 % masės	23311	10.51.30.70.00	9,08	6,85	13,48	6,58	-51,19	-27,53
Švieži (nebrandinti arba nekonservuoti) sūriai	24261	10.51.40.30.10	675,09	608,25	615,26	766,94	24,65	13,61
Varškė	24262 24263	10.51.40.30.20	1 633,80	1 759,69	1 852,59	1 654,79	-10,68	1,28
Kiti švieži sūriai (čia parodomi varškės sūreliai)	24264	10.51.40.30.80	410,64	461,38	462,81	418,97	-9,47	2,03
Trinti arba miltelių pavidalo sūriai		10.51.40.50.10	64,44	67,53	67,36	75,50	12,08	17,16
Pelėsiniai sūriai		10.51.40.50.20	23,95	26,15	27,44	22,66	-17,42	-5,39
Kiti nelydyti sūriai		10.51.40.50.80	716,58	632,01	657,00	632,11	-3,79	-11,79
Lydyti sūriai, išskyrus trintus arba sūrių miltelius	25	10.51.40.70.00	206,95	192,47	204,07	206,18	1,03	-0,37
Išrūgos ir pakeistų savybių išrūgos, skysto arba pastos pavidalo, koncentruotos arba nekoncentruotos, į kurias pridėta arba nepridėta cukraus ar kitų saldiklių	271 272	10.51.55.60.00	13 243,65	12 327,93	12 869,07	12 577,94	-2,26	-5,03
Išrūgos ir pakeistų savybių išrūgos, miltelių, granuliu arba kitokio pavidalo sausieji gaminiai, koncentruotos arba nekoncentruotos, į kurias pridėta arba nepridėta cukraus ar kitų saldiklių	273 275	10.51.55.30.00	1 360,45	32,66	82,43	7,55	-90,84	-99,45
Laktozė ir laktozės sirupas (įskaitant chemiškai gryną laktozė)	274	10.51.54.00.00	1,30	0,95	18,10	9,15	-49,45	603,85
Grietininiai ir kiti valgomieji ledai (įskaitant šerbetą ir ledus ant pagaliuko) (išskyrus ledų mišinius ir ledų pagrindą) (tūkst. l)	17	10.52.10.00.00	2 263,09	989,74	1 426,73	2 523,90	76,90	11,52
GAMINIAI, KURIUOSE YRA NATŪRALAUS PIENO DALIŲ								
Grietinės ir augalinių riebalų mišinys	162	10.89.19.50.20	241,31	169,03	198,85	217,72	9,49	-9,78
Varškės gaminiai su augaliniiais riebalais	281	10.89.19.50.30	28,63	13,36	16,37	15,56	-4,95	-45,65
Šviežio sūrio gaminiai su augaliniiais riebalais	282	10.89.19.50.40	0,05	0,00	0,00	0,00	-	-100,00
Sūrio gaminiai su augaliniiais riebalais	283	10.89.19.50.50	731,97	624,53	475,02	471,64	-0,71	-35,57
Tepieji riebalų mišiniai	2332	10.89.19.50.60	139,65	127,64	134,00	126,03	-5,95	-9,75

¹⁾ lyginant 2021 m. birželio mėn. su gegužės mėn.; ²⁾ lyginant 2021 m. birželio mėn. su 2020 m. birželio mėn.

Šaltinis: ŽŪIKVC (LŽŪMPRIŠ)

* gamintojų (perpardavimai neįtraukti).

šalyse) LPM gamyba sumažėjo, atitinkamai 3,1 proc. (iki 182,3 tūkst. t) ir 6,4 proc. (iki 169,6 tūkst. t), o Lietuvoje LPM gamyba buvo 11,9 proc. mažesnė (iš viso siekė 7,4 tūkst. t). Pasaulyje stebima didelė LPM paklausa, dėl to vidutinės LPM kainos ES siekia apie 2 500 EUR/t ir tai net 44 proc. didesnės už 5 metų LPM kainų vidurkį. EK prognozuoja, kad padidėjusi LPM paklausa turėtų prisidėti prie LPM gamybos augimo. Prognozuojama, kad 2021 m. LPM gamyba turėtų būti bent 2,5 proc. didesnė nei prieš metus.

2021 m. sausio–gegužės mėn. sviesto ir kitų pieno riebalų gaminių** (toliau – sviesto) gamyba ES valstybėse siekė 925,5 tūkst. t. ir buvo 1,3 proc. mažesnė nei 2020 m. Šis sviesto gamybos

sumažėjimas buvo susijęs su šių metų sausio–balandžio mėn. ženkliai išaugusia sūrių gamyba, dėl ko daugiau pieno riebalų buvo perdirta į sūrius nei į sviestą. EK prognozuoja, kad vėlesniais šių metų mėnesiais turėtų būti priešingai – daugiau pieno riebalų bus perdirta į sviestą nei į sūrius ir 2021 m. sviesto gamyba turėtų būti apie 1,0 proc. didesnė nei 2020 m.

Šių metų sausio–gegužės mėn., palyginti su tuo pačiu laikotarpiu pernai, grietinėlės (skirtos tiesiogiai vartoti) gamyba ES valstybėse padidėjo 3,4 proc. (iki 1 036,4 tūkst. t), o geriamojo pieno – sumažėjo 0,6 proc. (iki 9 758,9 tūkst. t). Praėjusiais metais dėl COVID–19 pandemijos išaugusi šviežių pieno gaminių paklausa ir gamyba 2021 m. turėtų

tęsinys 27 psl.



**Kai kurių Lietuvos pieno perdirbimo įmonėse pagamintų pieno gaminių vidutinės pardavimo kainos*
Lietuvos rinkoje, EUR/kg**

Gaminio pavadinimas	Gaminio kodas pagal		2020 birželis	2021			Pokytis, %	
	TD 96/16	PGPK II dalį		balandis	gegužė	birželis	mėnesio ¹⁾	metų ²⁾
PIENO GAMINIAI								
Geriamasis pienas	11		0,52	0,56	0,56	0,55	-1,79	5,77
Nekoncentruotas pienas ir grietinėlė, į kuriuos neprisidėta cukraus ar kitų saldiklių, kurių riebumas ne didesnis kaip 1 % masės, tiesiogiai išfasuoti į fasuotes, kurių neto tūris ne didesnis kaip 2 l		10.51.11.33.00	0,63	0,61	0,66	0,62	-6,06	-1,59
Nekoncentruotas pienas ir grietinėlė, į kuriuos neprisidėta cukraus ar kitų saldiklių, kurių riebumas didesnis kaip 1 % masės, bet ne didesnis kaip 6 %, tiesiogiai išfasuoti į fasuotes, kurių neto tūris ne didesnis kaip 2 l		10.51.11.42.00	0,52	0,56	0,56	0,56	0,00	7,69
Nekoncentruotas pienas ir grietinėlė, į kuriuos neprisidėta cukraus ar kitų saldiklių, kurių riebumas ne didesnis kaip 1 % masės, tiesiogiai išfasuoti į fasuotes, kurių neto tūris didesnis kaip 2 l		10.51.11.37.00	0,09	0,15	0,23	0,22	-4,35	144,44
Nekoncentruotas pienas ir grietinėlė, į kuriuos neprisidėta cukraus ar kitų saldiklių, kurių riebumas didesnis kaip 1 % masės, bet ne didesnis kaip 6 %, tiesiogiai išfasuoti į fasuotes, kurių grynasis (neto) tūris didesnis kaip 2 l		10.51.11.48.00	0,49	0,50	0,64	0,65	1,56	32,65
Pasukos skirtos vartoti tiesiogiai	12		0,27	0,33	0,33	0,32	-3,03	18,52
Nekoncentruotas pienas ir grietinėlė, į kuriuos neprisidėta cukraus ar kitų saldiklių, kurių riebumas didesnis kaip 6 % masės, bet ne didesnis kaip 21 %, tiesiogiai išfasuoti į fasuotes, kurių tūris ne didesnis kaip 2 l		10.51.12.10.00	1,69	1,87	1,91	1,94	1,57	14,79
Nekoncentruotas pienas ir grietinėlė, į kuriuos neprisidėta cukraus ar kitų saldiklių, kurių riebumas didesnis kaip 21 % masės, tiesiogiai išfasuoti į fasuotes, kurių tūris ne didesnis kaip 2 l		10.51.12.30.00	2,90	2,93	2,89	2,90	0,35	0,00
Nekoncentruotas pienas ir grietinėlė, į kuriuos neprisidėta cukraus ar kitų saldiklių, kurių riebumas didesnis kaip 21 % masės, tiesiogiai išfasuoti į fasuotes, kurių tūris didesnis kaip 2 l		10.51.12.40.00	1,52	1,76	1,76	1,78	1,14	17,11
Aromatizuotas jogurtas	1411	10.51.52.45.20	1,18	1,26	1,25	1,23	-1,60	4,24
Aromatizuotas rūgpienis ir kiti rūgštieji gėrimai	1412	10.51.52.45.10	0,76	0,71	0,82	0,81	-1,22	6,58
Kiti fermentuoti gaminiai, į kuriuos pridėta kvapiųjų medžiagų, vaisių, riešutų ar kakavos	1413	10.51.52.45.80	1,02	0,92	0,93	0,95	2,15	-6,86
Jogurtas (be priedų)	1421	10.51.52.41.30	1,82	1,87	1,86	1,86	0,00	2,20
Rūgpienis ir kiti rūgštieji gėrimai	1422	10.51.52.41.10	0,58	0,60	0,59	0,61	3,39	5,17
Grietinė	1423	10.51.52.41.20	2,03	2,05	2,04	2,06	0,98	1,48
Sutirštintas pienas, į kurį neprisidėta cukraus ar kitų saldiklių	211	10.51.51.04.00	1,25	1,25	1,25	1,25	0,00	0,00
Sutirštintas pienas, į kurį pridėta cukraus ar kitų saldiklių	212	10.51.51.08.00	1,51	1,48	1,49	1,47	-1,34	-2,65
Nenugriebto pieno milteliai arba grietinėlės milteliai (pieno ir grietinėlės, kurių būvis kietas ir kurių riebumas didesnis kaip 1,5 % masės), išfasuoti į fasuotes, kurių svoris didesnis kaip 2,5 kg	221 222 223	10.51.22.60.00	-	-	-	3,13	-	-
Nugriebto pieno milteliai (pieno ir grietinėlės, kurių būvis kietas ir kurių riebumas ne didesnis kaip 1,5 % masės), išfasuoti į fasuotes, kurių svoris didesnis kaip 2,5 kg	224	10.51.21.60.00	2,04	2,31	2,45	2,45	0,00	20,10
Pasukų milteliai	225	10.51.52.63.00	0,39	0,50	1,54	0,47	-69,48	20,51
Sviestas, kurio riebumas ne didesnis kaip 85 % masės (įskaitant išrūgų sviestą)	231	10.51.30.30.00	4,32	4,45	4,52	4,49	-0,66	3,94
Sviestas, kurio riebumas didesnis kaip 85 % masės ir kiti pieno riebalai ir aliejai (išskyrus pieno pastas, kurių riebumas mažesnis kaip 80 % masės) (lydytas sviestas)	232	10.51.30.50.00	7,20	7,26	7,36	7,09	-3,67	-1,53
Tepieji pieno riebalai – pieno riebalų emulsija, kurioje pieno riebalai yra vieninteliai produkto riebalai, o jų kiekis yra ne mažesnis kaip 39 % masės, bet mažesnis kaip 80 % masės	23311	10.51.30.70.00	2,25	2,39	2,40	2,42	0,83	7,56
Švieži (nebrandinti arba nekonservuoti) sūriai	24261	10.51.40.30.10	4,00	4,20	4,27	4,16	-2,58	4,00
Varškė	24262 24263	10.51.40.30.20	2,36	2,40	2,41	2,45	1,66	3,81
Kiti švieži sūriai (čia parodyti varškės sūreliai)	24264	10.51.40.30.80	4,13	4,02	4,17	4,13	-0,96	0,00
Trinti arba miltelių pavidalo sūriai		10.51.40.50.10	6,07	6,09	6,04	5,83	-3,48	-3,95
Pelėsiniai sūriai		10.51.40.50.20	5,53	5,60	5,36	5,65	5,41	2,17
Kiti nelydyti sūriai		10.51.40.50.80	3,75	3,97	4,12	4,27	3,64	13,87
Lydyti sūriai, išskyrus trintus arba sūrių miltelius	25	10.51.40.70.00	3,70	3,89	3,95	4,02	1,77	8,65

lentelės tęsinys 24 psl.



Gaminių pavadinimas	Gaminių kodas pagal		2020	2021			Pokytis, %	
	TD 96/16	PGPK II dalį	birželis	balandis	gegužė	birželis	mėnesio ¹⁾	metų ²⁾
PIENO GAMINIAI								
Išrūgos ir pakeistų savybių išrūgos, skysto arba pastos pavidalo, koncentruotos arba nekoncentruotos, į kurias pridėta arba nepridėta cukraus ar kitų saldiklių	271 272	10.51.55.60.00	0,01	0,02	0,02	0,02	0,00	100,00
Išrūgos ir pakeistų savybių išrūgos, miltelių, granuliu arba kitokio pavidalo sausieji gaminiai, koncentruotos arba nekoncentruotos, į kurias pridėta arba nepridėta cukraus ar kitų saldiklių	273 275	10.51.55.30.00	0,53	1,13	1,37	1,36	-0,73	156,60
Laktozė ir laktozės sirupas (įskaitant chemiškai gryną laktozė)	274	10.51.54.00.00	0,90	0,91	0,95	0,97	2,11	7,78
Grietininiai ir kiti valgomieji ledai (įskaitant šerbetą ir ledus ant pagaliuko) (išskyrus ledų mišinius ir ledų pagrindą) (EUR/l)	17	10.52.10.00.00	1,78	1,73	1,81	1,89	4,42	6,18
GAMINIAI, KURIUOSE YRA NATŪRALAUS PIENO DALIŲ								
Grietinės ir augalinių riebalų mišinys	162	10.89.19.50.20	1,17	1,19	1,19	1,17	-1,68	0,00
Varškės gaminiai su augaliniiais riebalais	281	10.89.19.50.30	2,99	2,35	2,37	2,41	1,69	-19,40
Šviežio sūrio gaminiai su augaliniiais riebalais	282	10.89.19.50.40	2,16	-	-	-	-	-
Sūrio gaminiai su augaliniiais riebalais	283	10.89.19.50.50	2,31	2,51	2,54	2,60	2,36	12,55
Tepieji riebalų mišiniai	2332	10.89.19.50.60	1,84	1,94	1,83	1,94	6,01	5,43

¹⁾ lyginant 2021 m. birželio mėn. su gegužės mėn.;

Šaltinis: ŽŪIKVC (LŽŪMPRIŠ)

²⁾ lyginant 2021 m. birželio mėn. su 2020 m. birželio mėn.;

* svartinės, gamintojų (perpardavimai neįtraukti), be PVM; – – tokio reiškinio (rodiklio) atitinkamu laikotarpiu nebuvo.

Kai kurių Lietuvos įmonėse pagamintų pieno gaminių vidutinės pardavimo kainos* vidaus rinkoje, EUR/mat. vnt.

Gaminys	Kodas pagal TD 96/16/EB	Mat vnt.	2020	2021			Pokytis, %	
			birželis	balandis	gegužė	birželis	mėnesio ¹⁾	metų ²⁾
Geriamasis pienas, pasterizuotas, 2,5 % riebumo, išfasuotas po 0,9–1 l į plėvelės fasuotes	11511	l	0,39	0,43	0,46	0,41	-10,87	5,13
Kefyras, 2,5 % riebumo, 0,9–1 kg plastikiniame maišelyje	14221	kg	0,41	0,43	0,43	0,44	2,33	7,32
Grietinė, 30 % riebumo, 330–500 g polistireno indelyje	14231n	kg	2,17	2,15	2,14	2,18	1,87	0,46
Sviestas, 82 % riebumo, 170–200 g pergamentiniame ar laminuotame popieriuje	231131n	kg	4,91	5,10	5,21	5,19	-0,38	5,70
Varškė, liesa be priedų, išfasuota po 180–200 g	242621	kg	1,75	1,81	1,81	1,84	1,66	5,14
Varškės sūris, 22 % riebumo, be priedų	242611	kg	3,45	3,53	3,66	3,71	1,37	7,54
Gouda sūriai	24231	kg	•	•	•	•	-	-
Tilsit sūriai	24232	kg	4,06	4,16	4,13	4,21	1,94	3,69
Kietieji ilgai brandinti sūriai	2424	kg	8,26	8,16	7,63	8,29	8,65	0,36

¹⁾ lyginant 2021 m. birželio mėn. su gegužės mėn.;

Šaltinis: ŽŪIKVC (LŽŪMPRIŠ)

²⁾ lyginant 2021 m. birželio mėn. su 2020 m. birželio mėn.

* svartinės, gamintojų, be PVM; • – konfidencialūs duomenys.

Kai kurių Lietuvos įmonėse pagamintų pieno gaminių vidutinės savaitinės pardavimo kainos¹⁾, EUR/kg

Gaminių pavadinimas	Gaminių kodas pagal Tarybos direktyvą 96/16/EB	Lietuvos rinkoje							Kitų ES valstybių ir trečiųjų šalių rinkose					
		2020		2021			pokytis, %		2020		2021		pokytis, %	
		31 sav. (07 27–08 02)	29 sav. (07 19–25)	30 sav. (07 26–08 01)	31 sav. (08 02–08)	savaitės ²⁾	metų ³⁾	31 sav. (07 27–08 02)	29 sav. (07 19–25)	30 sav. (07 26–08 01)	31 sav. (08 02–08)	savaitės ²⁾	metų ³⁾	
Sviestas, 82 proc. riebumo	luitais	23111+23112	4,13	4,31	4,30	•	-	-	•	•	•	•	-	-
	fasuotas	23113	4,78	5,25	5,15	5,05	-1,94	5,65	4,19	4,60	•	4,52	-	7,88
Sūriai														
Gouda	24231	•	3,66	•	•	-	-	•	•	3,21	3,38	5,30	-	
Tilsit	24232	4,15	4,28	4,72	4,35	-7,84	4,82	3,61	•	3,56	•	-	-	
Kietieji ilgai brandinti	2424	8,73	7,63	8,45	8,16	-3,43	-6,53	4,32	4,27	4,64	•	-	-	

¹⁾ svartinės, gamintojų, be PVM; ²⁾ lyginant 2021 m. 31 savaitę su 30 savaitę; ³⁾ lyginant 2021 m. 31 savaitę su 2020 m. 31 savaitę;

• – konfidencialūs duomenys.

Šaltinis: ŽŪIKVC (LŽŪMPRIŠ)



Kai kurių pieno gaminių vidutinės savaitinės kainos* (gamintojų) ES valstybėse ir Jungtinėje Karalystėje, EUR/kg (be PVM)

	Gaminys	Valstybė	2020	2021					Pokytis, %	
			30 sav. (07 20–26)	27 sav. (07 05–11)	28 sav. (07 12–18)	29 sav. (07 19–25)	30 sav. (07 26–08 01)	savaitės ¹⁾	metų ²⁾	
Sviestas (82 proc. rieb.)	išfasuotas luitais	Lietuva	4,11	4,29	4,05	4,18	●	-	-	
	išfasuotas į mažesnes fasuotes	Lietuva	4,67	5,20	4,88	5,18	5,09	-1,74	8,99	
	išfasuotas luitais	Latvija	4,39	4,68	4,67	4,71	4,70	-0,21	7,06	
	išfasuotas luitais	Estija (80–85 proc. rieb.)	3,50	4,03	4,23	4,01	4,02	0,25	14,86	
	išfasuotas po 150–250 g	Estija (80–85 proc. rieb.)	4,89	5,16	4,83	4,85	5,02	3,51	2,66	
	išfasuotas luitais	Vokietija	3,43	4,12	4,12	4,12	4,12	0,00	20,12	
	išfasuotas po 250 g	Vokietija	3,48	3,85	3,80	3,80	3,85	1,32	10,63	
	I rūšis	Prancūzija	3,40	4,20	4,20	4,20	4,20	0,00	23,53	
	išfasuotas luitais	Belgija	3,39	3,87	3,90	3,86	3,89	0,78	14,75	
	firminis	Italija	3,35	3,85	3,85	3,85	3,85	0,00	14,93	
	išfasuotas luitais	Nyderlandai	3,33	3,85	3,85	3,80	3,75	-1,32	12,61	
	išfasuotas luitais	Slovakija	4,43	4,73	4,62	4,54	5,02	10,57	13,32	
	išfasuotas po 200–250 g	Slovakija	4,23	4,76	4,84	4,81	4,78	-0,62	13,00	
	išfasuotas luitais	Čekija	...	4,28	4,37	4,75	4,47	-5,89	-	
	išfasuotas po 250 g	Čekija	4,47	4,84	5,03	4,90	5,02	2,45	12,30	
	išfasuotas luitais	Lenkija	3,20	3,84	3,90	3,84	3,81	-0,78	19,06	
	išfasuotas į mažesnes fasuotes	Lenkija	3,75	4,18	4,08	4,07	3,98	-2,21	6,13	
	ES vidutinė kaina			3,36	3,97	3,97	3,93	3,93	0,00	16,96
	išfasuotas luitais (kilmės šalis Anglija)	Jungtinė Karalystė	3,39	...	3,78	...	3,72	-	9,73	
	išfasuotas į mažesnes fasuotes (kilmės šalis Anglija)		3,58	...	4,39	...	4,40	-	22,91	
išfasuotas į mažesnes fasuotes (kilmės šalis Airija)	3,47		...	4,28	...	4,28	-	23,34		
Nugriebto pieno milteliai		Latvija	3,23	3,23	2,42	2,37	3,23	36,29	0,00	
		Vokietija	2,15	2,56	2,49	2,50	2,49	-0,40	15,81	
		Prancūzija	2,10	2,49	2,51	2,44	2,46	0,82	17,14	
	išfasuoti po 25 kg	Belgija	2,19	2,54	2,51	2,51	2,49	-0,80	13,70	
		Nyderlandai	2,17	2,48	2,46	2,44	2,41	-1,23	11,06	
		Čekija	2,04	2,56	2,57	2,63	2,66	1,14	30,39	
		Slovakija	...	2,50	-	-	
		Lenkija	1,93	2,57	2,51	2,52	2,54	0,79	31,61	
ES vidutinė kaina			2,09	2,52	2,51	2,47	2,48	0,40	18,66	
	Jungtinė Karalystė	2,20	...	2,46	...	2,40	-	9,09		
Nenu- griebto pieno milteliai		Vokietija	2,78	3,24	3,24	3,23	3,23	0,00	16,19	
		Prancūzija	2,78	3,16	3,20	3,13	3,15	0,64	13,31	
	išfasuoti po 25 kg	Belgija	2,80	3,25	3,20	3,20	3,19	-0,31	13,93	
		Nyderlandai	2,72	3,16	3,16	3,11	3,06	-1,61	12,50	
		Čekija	2,96	3,06	3,18	3,18	3,17	-0,31	7,09	
		Lenkija	2,58	3,16	3,12	3,09	3,12	0,97	20,93	
	ES vidutinė kaina			2,74	3,18	3,17	3,13	3,17	1,28	15,69
Išrūgų milteliai		Vokietija	0,84	1,11	1,10	1,09	1,08	-0,92	28,57	
	išfasuoti po 25 kg	Nyderlandai	0,70	0,96	0,93	0,93	0,91	-2,15	30,00	
		Čekija	0,83	0,99	...	1,00	1,00	0,00	20,48	
		Lenkija	0,73	0,91	0,92	0,95	0,93	-2,11	27,40	
	ES vidutinė kaina			0,73	0,98	0,96	0,97	0,95	-2,06	30,14
	Jungtinė Karalystė	0,85	...	1,08	...	1,08	-	27,06		
Sūriai	<i>Gouda</i>	Lietuva	3,47	3,45	3,55	3,58	3,45	-3,63	-0,58	
	<i>Tilsit</i>		3,94	4,51	3,97	4,06	4,20	3,45	6,60	
	Kietieji ilgai brandinti		4,62	●	4,79	4,42	4,80	8,60	3,90	
	<i>Edam</i>	Estija	2,69	3,35	3,09	3,06	3,12	1,96	15,99	
	<i>Gouda</i>		2,61	...	3,36	3,35	...	-	-	
	<i>Edam</i>	Latvija	4,37	4,31	4,43	4,34	5,28	21,66	20,82	
	<i>Cheddar</i>		2,71	3,41	3,39	3,37	3,44	2,08	26,94	
	<i>Emmental</i> , 45 proc. s. m.	Vokietija	4,60	4,65	4,65	4,65	4,65	0,00	1,09	
	<i>Parmigiano</i>	Italija	7,43	10,20	10,20	10,20	10,20	0,00	37,28	
	<i>Grana Padano</i>		8,08	8,53	8,53	8,53	8,53	0,00	5,57	
	<i>Provolone</i>		6,13	6,13	6,13	6,13	6,13	0,00	0,00	
	<i>Provolone Cremona</i>		5,90	5,90	5,90	5,90	5,90	0,00	0,00	
	<i>Gorgonzola</i>		5,75	5,75	5,75	5,75	5,75	0,00	0,00	
	<i>Italico</i>		5,15	5,15	5,15	5,15	5,15	0,00	0,00	
<i>Taleggio</i>	5,60		5,60	5,60	5,60	5,60	0,00	0,00		

lentelės tęsinys 26 psl.



Gaminys	Valstybė	2020	2021					Pokytis, %	
		30 sav. (07 20–26)	27 sav. (07 05–11)	28 sav. (07 12–18)	29 sav. (07 19–25)	30 sav. (07 26–08 01)	savaitės ¹⁾	metų ²⁾	
<i>Edam</i>	Slovakija	5,28	5,19	5,15	5,19	5,16	-0,58	-2,27	
<i>Edam</i> , 40–45 proc. s. m.	Čekija	3,54	3,51	3,68	3,59	3,78	5,29	6,78	
<i>Edam</i> , 30 proc. s. m.		2,95	3,16	3,37	3,26	3,11	-4,60	5,42	
<i>Emmental</i> , 45–50 proc. s. m.		...	4,92	5,05	4,95	5,06	2,22	-	
<i>Gouda</i> , 45–50 proc. s. m.		...	3,76	3,75	4,01	3,72	-7,23	-	
<i>Edam</i>	Lenkija	2,96	3,26	3,27	3,22	3,14	-2,48	6,08	
<i>Gouda</i>		2,97	3,25	3,24	3,21	3,14	-2,18	5,72	
<i>Cheddar</i>		2,90	3,34	3,33	3,38	3,37	-0,30	16,21	
<i>Emmental</i>		3,54	3,56	3,69	3,55	3,50	-1,41	-1,13	
<i>Mozzarella</i>		3,12	3,50	3,53	3,45	3,47	0,58	11,22	
<i>Feta</i>		2,37	2,39	2,34	2,43	2,45	0,82	3,38	
Pelėsiniai		4,58	4,79	4,44	4,61	4,80	4,12	4,80	
Cheddar		ES vidutinė kaina	3,07	3,17	3,17	3,16	3,24	2,53	5,54
Edam			3,01	3,31	3,30	3,30	3,30	0,00	9,63
Gouda			3,09	3,34	3,28	3,28	3,27	-0,30	5,83
Emmental	4,78		4,86	4,82	4,86	4,85	-0,21	1,46	
<i>Cheddar</i> (kilmės šalis Anglija)	Jungtinė	3,30	...	3,57	...	3,58	-	8,48	
<i>Cheddar</i> (kilmės šalis Airija)	Karalystė	3,30	...	3,57	...	3,58	-	8,48	

* kainos užsienio valstybėse (EUR) pateiktos pagal atitinkamos datos ECB valiutų kursą;

¹⁾ lyginant 2021 m. 30 savaitę su 29 savaitę; ²⁾ lyginant 2021 m. 30 savaitę su 2020 m. 30 savaitę;

... – nėra duomenų; ● – konfidencialūs duomenys.

Lietuvos duomenys pateikti pagal Pieno gaminių pardavimo savaitės ataskaitą PS-5.

Šaltiniai: ŽŪIKVC (LŽŪMPRIŠ), AMI, EKI, LVAEI, SZIF, PPA–ATIS ir EK

Kai kurių Lietuvos pieno perdirbimo įmonėse pagamintų pieno gaminių atsargos mėnesio pabaigoje, t

Gaminio pavadinimas	Gaminio kodas pagal		2020	2021			Pokytis %	
	TD 96/16	PGPK II dalį	birželis	balandis	gegužė	birželis	mėnesio ¹⁾	metų ²⁾
PIENO GAMINIAI								
Sutirštintas pienas, į kurį neįdėta cukraus ar kitų saldiklių	211	10.51.51.04.00	304,93	1 143,48	1 120,85	1 052,31	-6,12	245,10
Sutirštintas pienas, į kurį pridėta cukraus ar kitų saldiklių	212	10.51.51.08.00	590,62	879,57	872,37	852,36	-2,29	44,32
Nenugriebto pieno milteliai arba grietinėlės milteliai (pieno ir grietinėlės, kurių būvis kietas ir kurių riebumas didesnis kaip 1,5 % masės), išfasuoti į fasuotes, kurių svoris didesnis kaip 2,5 kg	221 222 223	10.51.22.60.00	110,41	127,88	24,32	16,80	-30,92	-84,78
Nugriebto pieno milteliai (pieno ir grietinėlės, kurių būvis kietas ir kurių riebumas ne didesnis kaip 1,5 % masės), išfasuoti į fasuotes, kurių svoris didesnis kaip 2,5 kg	224	10.51.21.60.00	5 932,93	4 316,37	5 412,63	6 630,90	22,51	11,76
Pasukų milteliai	225	10.51.52.63.00	8,02	34,40	7,77	13,50	73,75	68,33
Sviestas, kurio riebumas ne didesnis kaip 85 % masės (įskaitant išrūgų sviestą)	231	10.51.30.30.00	3 370,86	1 725,90	1 399,40	1 430,41	2,22	-57,57
Sviestas, kurio riebumas didesnis kaip 85 % masės ir kiti pieno riebalai ir aliejai (išskyrus pieno pastas, kurių riebumas mažesnis kaip 80 % masės) (lydytas sviestas)	232	10.51.30.50.00	9,81	2,54	4,60	5,06	10,00	-48,42
Švieži (nebrandinti arba nekonservuoti) sūriai, įskaitant išrūgų sūrius ir varškę	2426	10.51.40.30.00	761,71	730,83	904,20	685,77	-24,16	-9,97
Trinti sūriai, sūrių milteliai, pelėsiniai ir kiti nelydyti sūriai	2421-2425	10.51.40.50.00	21 347,04	23 689,34	23 908,70	23 642,88	-1,11	10,75
Lydyti sūriai, išskyrus trintus arba sūrių miltelius	25	10.51.40.70.00	65,12	63,77	52,43	63,87	21,82	-1,92
Išrūgos ir pakeistų savybių išrūgos, miltelių, granuliuotų arba kitokio pavidalo sausieji gaminiai, koncentruotos arba nekoncentruotos, į kurias pridėta arba neįdėta cukraus ar kitų saldiklių	273 275	10.51.55.30.00	2 743,35	2 222,96	2 557,67	2 534,88	-0,89	-7,60
Laktozė ir laktozės sirupas (įskaitant chemiškai gryną laktozę)	274	10.51.54.00.00	960,90	1 955,00	2 306,90	1 907,25	-17,32	98,49
Grietininiai ir kiti valgomieji ledai (įskaitant šerbetą ir ledus ant pagaliuko) (išskyrus ledų mišinius ir ledų pagrinda) (tūkst. l)	17	10.52.10.00.00	5 355,38	6 996,33	6 936,98	4 932,23	-28,90	-7,90
GAMINIAI, KURIUOSE YRA NATŪRALAUS PIENO DALIŲ								
Varškės gaminiai su augaliniais riebalais	281	10.89.19.50.30	29,10	43,11	25,60	14,10	-44,92	-51,55
Šviežio sūrio gaminiai su augaliniais riebalais	282	10.89.19.50.40	1,97	18,25	1,29	6,12	374,42	210,66
Sūrio gaminiai su augaliniais riebalais	283	10.89.19.50.50	1 693,69	2 101,86	2 643,36	2 739,64	3,64	61,76
Tepieji riebalų mišiniai	2332	10.89.19.50.60	282,61	20,40	16,99	28,78	69,39	-89,82

¹⁾ lyginant 2021 m. birželio mėn. su gegužės mėn.; ²⁾ lyginant 2021 m. birželio mėn. su 2020 m. birželio mėn.

Šaltinis: ŽŪIKVC (LŽŪMPRIŠ)



Pasaulinės kai kurių pieno gaminių kainos*, EUR/kg

Gaminio pavadinimas		Vidutinė kaina*					pokytis, %	
		JAV						
		2020	2021					
		31 sav. (07 27–31)	28 sav. (07 12–16)	29 sav. (07 19–23)	30 sav. (07 26–30)	31 sav. (08 02–06)	savaitės ¹⁾	metų ²⁾
Sviestas, AA	CME	3,08	3,16	3,20	3,05	3,06	0,33	-0,65
Sūris <i>Cheddar</i> , luitais		4,42	3,16	2,94	3,04	3,04	0,00	-31,22
LPM, Centrinis ir Rytų regionas, FOB		1,89	2,32	2,32	2,31	2,31	0,00	22,22
NPM, Nacionalinis vid., FOB		3,23	3,39	3,41	3,39	3,38	-0,29	4,64
Išrūgų milteliai, Centrinis regionas, FOB		0,59	1,02	1,01	0,99	0,94	-5,05	59,32
Vakarų Europoje, eksportui, FOB								
		2020	2021			pokytis, %		
		30–31 sav. (07 20–31)	28–29 sav. (07 12–23)	30–31 sav. (07 26–08 06)		2 savaitės ³⁾	metų ²⁾	
Sviestas, 82 % riebus		3,38	3,94	3,94		0,00	16,57	
LPM		2,15	2,52	2,49		-1,19	15,81	
NPM		2,78	3,19	3,17		-0,63	14,03	
Lydytas sviestas		4,13	4,97	4,89		-1,61	18,40	
Išrūgų milteliai		0,79	1,03	1,01		-1,94	27,85	
Okeanijos valstybėse, eksportui, FOB								
		2020	2021			pokytis, %		
		30–31 sav. (07 20–31)	28–29 sav. (07 12–23)	30–31 sav. (07 26–08 06)		2 savaitės ³⁾	metų ²⁾	
Sviestas, 82 % riebus		3,03	3,78	3,83		1,32	26,40	
LPM		2,34	2,66	2,56		-3,76	9,40	
NPM		2,82	3,27	3,14		-3,98	11,35	
Sūris <i>Cheddar</i>		3,22	3,55	3,50		-1,41	8,70	

LPM – nugriebto pieno milteliai; NPM – nenugriebto pieno milteliai;

Šaltinis: USDA

* kainos užsienio valstybėse (EUR) pateiktos pagal atitinkamas datos ECB valiutų kursą;

¹⁾ lyginant dvi paskutiniąsias savaites;²⁾ lyginant 2021 m. ir 2020 m. atitinkamų laikotarpių duomenis;³⁾ lyginant 2021 m. 30–31 savaites su 28–29 savaitėmis.

Kai kurių Lietuvos įmonėse pagamintų pieno gaminių pardavimai vidaus rinkoje, t

Gaminys	Kodas pagal TD 96/16/EB	2020	2021			Pokytis, %	
		birželis	balandis	gegužės	birželis	mėnesio ¹⁾	metų ²⁾
Geriamasis pienas, pasterizuotas, 2,5 % riebumo, išfasuotas po 0,9–1 l į plėvelės fasuotes	11511	1 245,03	1 078,87	927,87	818,34	-11,80	-34,27
Kefyras, 2,5 % riebumo, 0,9–1 kg plastikiniame maišelyje	14221	1 007,28	582,54	603,43	892,42	47,89	-11,40
Grietinė, 30 % riebumo, 330–500 g polistireno indelyje	14231n	821,08	751,43	887,24	828,32	-6,64	0,88
Sviestas, 82 % riebumo, 170–200 g pergamentiniame ar laminuotame popieriuje	231131n	445,11	456,78	503,73	416,18	-17,38	-6,50
Varškė, liesa be priedų, išfasuota po 180–200 g	242621	125,27	104,28	103,27	81,63	-20,95	-34,84
Varškės sūris, 22 % riebumo, be priedų	242611	76,86	87,38	89,96	84,22	-6,38	9,58
<i>Gouda</i> sūriai	24231	●	●	●	●	-	-
<i>Tilsit</i> sūriai	24232	331,39	320,75	340,86	303,25	-11,03	-8,49
Kietieji ilgai brandinti sūriai	2424	68,27	59,12	77,72	71,53	-7,96	4,78

¹⁾ lyginant 2021 m. birželio mėn. su gegužės mėn.; ²⁾ lyginant 2021 m. birželio mėn. su 2020 m. birželio mėn.

Šaltinis: ŽŪIKVC (LŽŪMPRIŠ)

● – konfidencialūs duomenys.

stabilizuotis. EK prognozuoja, kad geriamojo pieno gamyba turėtų šiek tiek sumažėti, o grietinėlės – šiek tiek padidėti (apie 0,5 proc.).

Nagrįnėjamu laikotarpiu sūrių gamyba ES valstybėse siekė 3 903,2 tūkst. t ir buvo apie 3,2 proc. didesnė nei 2020 m. sausio–gegužės mėn. Lietuvoje analizuojamu laikotarpiu sūrių gamyba sumažėjo 5,5 proc. (iki 38,2 tūkst. t). Įsibėgėjant vakcinacijai tikimasi, kad kartu atsigaunant ir

maisto paslaugas teikiančių įmonių veiklai ES sūrių suvartojimas šiame sektoriuje turėtų padidėti apie 1,0 proc., o sūrių eksportas į trečiąsias šalis turėtų būti apie 4,0 proc. didesnis nei 2020 m. Tai turės teigiamos įtakos ES sūrių gamybai, kuri 2021 m. turėtų būti apie 0,8 proc. didesnė nei 2020 m.

* be Liuksemburgo duomenų.

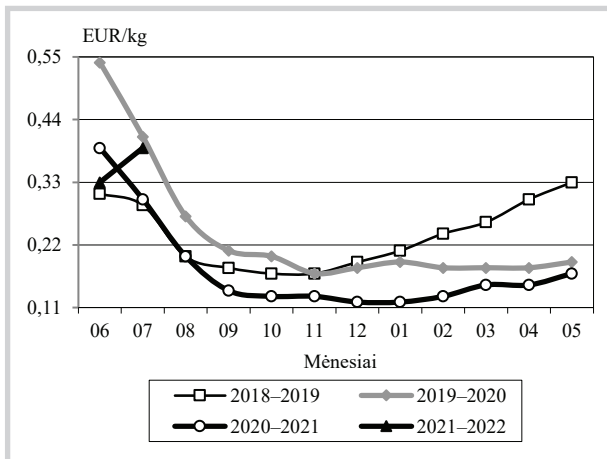
** pateikiama sviesto ekvivalentu, kurio riebalų kiekis yra 82 proc. gaminio masės.

Šaltinis: EK



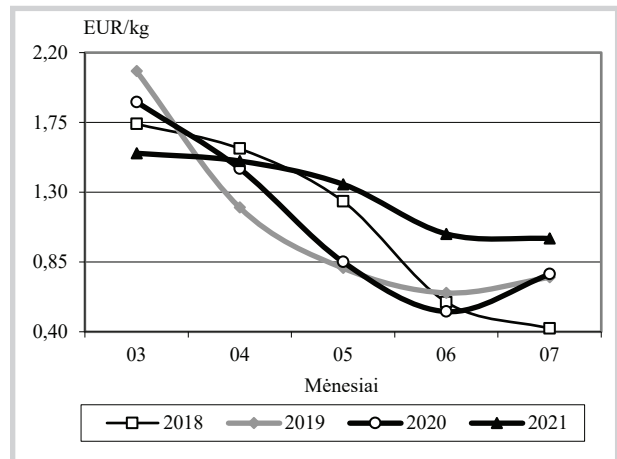
Bulvių, daržovių ir vaisių rinka

Bulvių vidutinės kainos (augintojų) Lietuvoje 2018–2022 m.



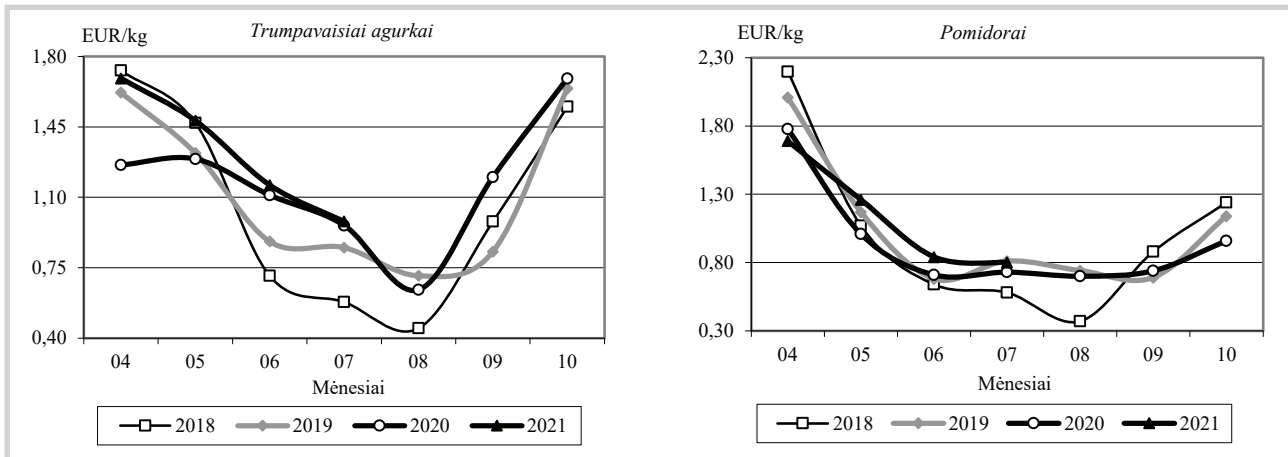
Šaltinis: ŽŪIKVC (LŽŪMPRIŠ)

Ilgavaisių agurkų vidutinės kainos (augintojų) Lietuvoje 2018–2021 m.



Šaltinis: ŽŪIKVC (LŽŪMPRIŠ)

Šiltnamių daržovių vidutinės kainos (augintojų) Lietuvoje 2018–2021 m.



Šaltinis: ŽŪIKVC (LŽŪMPRIŠ)

Bulvių, daržovių ir obuolių vidutinės pardavimo kainos Lietuvos prekiniuose ūkiuose ir šiltnamiuose, EUR/kg (be PVM)*

Produkcija	Data	2020				2021				Pokytis, %			
		31 sav. (07 27–08 02)		29 sav. (07 19–25)		30 sav. (07 26–08 01)		31 sav. (08 02–08)		savaitės**		metų***	
		min.	maks.	min.	maks.	min.	maks.	min.	maks.	min.	maks.	min.	maks.
Bulvės		0,18	0,32	0,36	0,40	0,34	0,40	0,28	0,38	-17,65	-5,00	55,56	18,75
Baltagūžiai kopūstai		0,15	0,30	0,28	0,38	0,25	0,38	0,23	0,37	-8,00	-2,63	53,33	23,33
Burokėliai		0,15	0,23	0,30	0,40	0,30	0,38	0,23	0,35	-23,33	-7,89	53,33	52,17
Svogūnai		0,35	0,40	-	-	-	-	0,30	0,35	-	-	-14,29	-12,50
Cukinija		0,50	0,60	0,40	0,58	0,40	0,50	0,35	0,40	-12,50	-20,00	-30,00	-33,33
Česnakai		-	-	1,65	2,80	1,65	2,80	1,65	2,50	0,00	-10,71	-	-
Lapkotiniai salierai		0,80	1,10	1,00	1,10	0,90	1,00	1,00	1,10	11,11	10,00	25,00	0,00
Svogūnų laiškai		2,00	4,80	2,00	6,50	2,00	6,50	2,40	6,00	20,00	-7,69	20,00	25,00
Salotos		1,00	1,70	1,30	2,80	1,30	2,80	1,30	2,50	0,00	-10,71	30,00	47,06
Salotos, vnt.		0,40	0,40	0,40	0,45	0,40	0,45	0,40	0,45	0,00	0,00	0,00	12,50
Aisbergo salotos		0,60	0,80	0,90	1,15	0,90	1,15	0,90	1,10	0,00	-4,35	50,00	37,50
Špinatai		2,00	3,80	3,00	4,00	3,00	4,00	3,00	4,00	0,00	0,00	50,00	5,26
Krapai		2,50	3,00	2,00	5,00	2,00	5,00	3,00	5,00	50,00	0,00	20,00	66,67
Lapinės petražolės		2,00	2,70	2,00	3,00	2,00	3,00	2,00	3,00	0,00	0,00	0,00	11,11
Ilgavaisiai agurkai		0,75	0,80	1,10	1,20	0,90	1,00	0,90	1,00	0,00	0,00	20,00	25,00
Trumpavaisiai agurkai		0,70	1,00	1,00	1,10	0,75	0,80	0,65	0,70	-13,33	-12,50	-7,14	-30,00
Pomidorai		0,70	0,85	0,80	0,90	0,75	0,80	0,65	0,70	-13,33	-12,50	-7,14	-17,65
Obuoliai		0,60	0,65	-	-	-	-	0,60	0,65	-	-	0,00	0,00

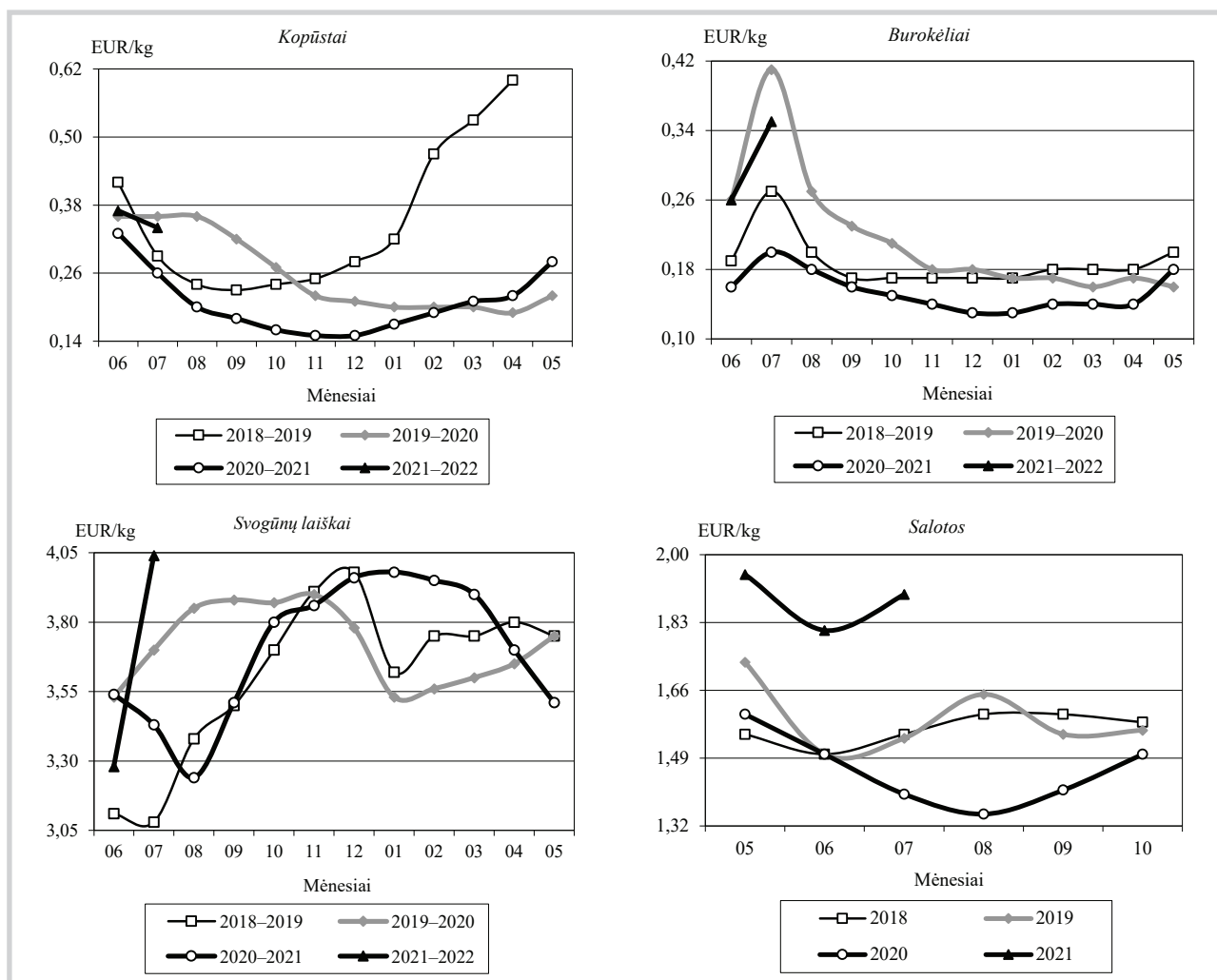
* bulvių ir daržovių kainų skirtumą lemia kokybė, prekinis paruošimas, pateikiamos produkcijos dydžiai, kiekiai ir veislės, transporto išlaidos

** lyginant 2021 m. 31 savaitę su 30 savaitę; *** lyginant 2021 m. 31 savaitę su 2020 m. 31 savaitę

Šaltinis: ŽŪIKVC (LŽŪMPRIŠ)



Daržovių vidutinės kainos (augintojų) Lietuvoje 2018–2022 m.



Šaltinis: ŽŪKVC (LŽŪMPRIŠ)

Bulvių, daržovių, vaisių ir uogų kainos* Lenkijos didmeninės prekybos bazėse 2021 08 02–2021 08 12, EUR/kg

Data	2021 08 02		2021 08 05		2021 08 09		2021 08 12		Pokytis**, %	
	min.	maks.	min.	maks.	min.	maks.	min.	maks.	min.	maks.
Daržovės, vaisiai, uogos										
Bulvės	0,09	0,17	0,10	0,18	0,10	0,16	0,09	0,13	-10,00	-18,75
Morkos	0,20	0,28	0,20	0,29	0,20	0,29	0,20	0,26	0,00	-10,34
Burokėliai	0,17	0,20	0,14	0,19	0,14	0,19	0,13	0,17	-7,14	-10,53
Svogūnai	0,17	0,24	0,18	0,22	0,18	0,22	0,16	0,21	-11,11	-4,55
Baltagūžiai kopūstai	0,10	0,13	0,09	0,12	0,09	0,11	0,09	0,11	0,00	0,00
Kininiai kopūstai	0,35	0,44	0,40	0,53	0,40	0,55	0,35	0,48	-12,50	-12,73
Savojos kopūstai	0,26	0,35	0,24	0,33	0,24	0,33	0,24	0,33	0,00	0,00
Žiediniai kopūstai***	0,66	0,87	0,66	0,99	0,66	1,03	0,61	0,92	-7,58	-10,68
Brokoliai***	0,44	0,57	0,44	0,53	0,53	0,66	0,55	0,76	3,77	15,15
Baklažanai	0,44	0,59	0,44	0,55	0,44	0,57	0,39	0,52	-11,36	-8,77
Porai	0,50	0,70	0,40	0,62	0,40	0,62	0,39	0,61	-2,50	-1,61
Trumpavaisiai agurkai	0,33	0,39	0,33	0,40	0,53	0,66	0,65	0,87	22,64	31,82
Pomidorai (57–67 mm)	0,55	0,62	0,59	0,66	0,88	0,95	0,91	0,98	3,41	3,16
Pomidorai (67–82 mm)	0,58	0,66	0,62	0,69	0,91	0,99	0,94	1,02	3,30	3,03
Raudona paprika	0,74	0,96	0,66	0,88	0,66	0,88	0,65	0,87	-1,52	-1,14
Cukinija	0,33	0,50	0,26	0,40	0,35	0,53	0,39	0,55	11,43	3,77
Gūžinės salotos***	0,33	0,44	0,33	0,44	0,35	0,48	0,35	0,48	0,00	0,00
Aisbergo salotos	0,55	0,66	0,55	0,66	0,62	0,70	0,61	0,70	-1,61	0,00
Garbanotos salotos***	0,39	0,52	0,40	0,53	0,44	0,53	0,44	0,52	0,00	-1,89
Desertiniai obuoliai <i>Early Geneva</i>	0,39	0,52	0,37	0,44	0,37	0,44	0,37	0,44	0,00	0,00
Desertiniai obuoliai <i>Piros</i>	0,44	0,53	0,40	0,48	0,40	0,48	0,39	0,48	-2,50	0,00
Obuoliai perdirbimui	0,07	0,08	0,07	0,08	0,07	0,08	0,08	0,08	14,29	0,00
Desertinės avietės	3,94	6,56	4,40	6,60	4,40	7,03	4,36	6,98	-0,91	-0,71
Šilauogės	1,75	3,50	1,76	3,08	2,20	3,52	2,18	3,49	-0,91	-0,85

* 12–16 augintojų arba prekybininkų vidutinė kaina įvairiuose Lenkijos regionuose, parduodant dideliais kiekiais

Šaltinis: Fresh-market

** lyginant 2021 08 12 su 2021 08 09; *** vnt. kaina

Ekologiškų produktų rinka

Ekologiško žalio natūralaus riebumo pieno supirkimo kaina 2021 m. II ketvirtį padidėjo.

2021 m. II ketvirtį iš Lietuvos pieno gamintojų buvo supirkta 11,474 tūkst. t ekologiško žalio pieno. Tai yra 10,25 proc. daugiau nei 2020 m. II ketvirtį. Jis analizuojamu laikotarpiu sudarė 3,40 proc. viso supirkto žalio natūralaus riebumo pieno Lietuvoje. Ekologiško žalio natūralaus riebumo pieno supirkimo kaina 2021 m. II ketvirtį buvo 16,20 proc. didesnė nei įprastinio pieno ir sudarė 358,32 EUR/t. Šių metų II ketvirtį, palyginti su praėjusių metų II ketvirčiu, ekologiško žalio natūralaus riebumo pieno supirkimo kaina padidėjo 11,53 proc.

Ekologiškų šviežių (nebrandintų ir nekon-

servuotų) sūrių ir geriamojo pieno gamyba 2021 m. II ketvirtį, palyginti su 2020 m. II ketvirčiu, padidėjo daugiau nei du kartus, sviesto – 59,02 proc., grietinės – 44,44 proc., rūgpienio ir kitų rūgščiųjų gėrimų – 31,86 proc., aromatizuoto jogurto – 24,88 proc., jogurto be priedų – 20,01 proc., grietinės – 1,41 proc., varškės – 0,02 proc. Analizuojamu laikotarpiu ekologiškas jogurtas be priedų sudarė 49,44 proc. viso pagaminto Lietuvos įmonėse jogurto be priedų, aromatizuotas jogurtas – 14,63 proc., geriamasis pienas – 3,96 proc., varškė – 3,09 proc., sviestas – 3,06 proc., švieži (nebrandinti arba nekonservuoti) sūriai – 1,64 proc., rūgpienis ir kiti rūgštieji gėrimai – 0,86 proc., grietinė – 0,83 proc.

Ekologiškai užaugintų galvijų skerdimų skaičius, skerdenos svoris ir vidutinės supirkimo kainos Lietuvos įmonėse

	Mat. vnt.	2020		2021		Pokytis, %		
		birželis	balandis	gegužė	birželis	mėnesio*	metų**	
Paskerstų galvijų skaičius	vnt.	456	578	527	557	5,69	22,15	
Vidutinis galvijų skerdenos svoris	kg	311,42	298,23	304,17	311,68	2,47	0,08	
Vidutinė supirkimo kaina	gyvojo svorio	EUR/100 kg	125	135,07	139,49	144,11	3,31	15,29
	skerdenų svorio	(be PVM)	260,8	273,16	283,33	298,84	5,47	14,59

* lyginant 2021 m. birželio mėn. su gegužės mėn.; ** lyginant 2021 m. birželio mėn. su 2020 m. birželio mėn.

Pastaba. Vidutinės kainos skaičiuojamos svertiniu būdu

Šaltinis: ŽŪIKVC (LŽŪMPRIŠ)

Ekologiškų maisto produktų vidutinės mažmeninės kainos Lietuvos prekybos tinklų parduotuvėse, EUR/mat. vnt.

Produktas	Mata- vimo vnt.	Vidutinė svertinė kaina, EUR/mat. vnt.			Pokytis, %				
		2020		2021	mėnesio*	metų**			
		liepa	birželis	liepa					
Geriamasis pienas	2,5 % riebumo, pasterizuotas, be priedų (kvapiųjų medžiagų, Ca, vitaminų ir pan.)	0,9–1 l PET butelyje	1 l	1,44	1,52	1,54	1,32	6,94	
Grietinė	25–30 % riebumo	300–400 g polistireno indelyje	1 kg	5,59	5,84	5,78	-1,03	3,40	
Jogurtas	natūralus, išskyrus geriamąjį dietinį su priedais	300–380 g polistireno indelyje	1 kg	4,00	3,82	3,96	3,66	-1,00	
			1 kg	4,23	4,24	4,24	0,00	0,24	
Varškės sūris	13 % riebumo, be priedų (džiovintų vaisių ir kt.)	fasuotas	1 kg	8,90	9,99	9,66	-3,30	8,54	
Varškė	9 % riebumo, be priedų	250–400 g laminuotame popieriuje arba plastikiniame maišelyje	1 kg	5,93	6,05	6,04	-0,17	1,85	
Vištų kiaušiniai	L kategorijos	įpakuoti į popierines	10 vnt.	3,89	3,89	3,89	0,00	0,00	
	M kategorijos	arba plastikines pakuotes	10 vnt.	3,69	3,79	3,73	-1,58	1,08	
Miltai	kvietiniai ruginiai	lietuviški	popierinėje pakuotėje	1 kg	1,29	1,32	1,29	-2,27	0,00
				1 kg	1,29	1,32	1,32	0,00	2,33
Duona	tamsi, be priedų	lietuviška	popierinėje arba plastikinėje pakuotėje	1 kg	2,51	3,01	3,12	3,65	24,30
Aliejus	rapsų, maistinis	importuotas	0,5–1,0 l plastikiniame arba stikliniame butelyje	1 l	6,61	6,65	6,59	-0,90	-0,30
Grikių kruopos	neskaldytos	lietuviškos importuotos	popierinėje arba plastikinėje pakuotėje	1 kg	3,85	5,32	4,17	-21,62	8,31
				1 kg	4,66	5,61	5,16	-8,02	10,73
Bulvės	lietuviškos, II klasės	plautos	fasuotos	1 kg	0,83	-	•	-	-
Burokėliai	lietuviški		fasuoti	1 kg	1,58	-	•	-	-
Morkos	lietuviškos importuotos	plautos	fasuotos	1 kg	1,24	1,15	•	-	-
				1 kg	2,99	-	2,03	-	-32,11
Baltagūžiai kopūstai	lietuviški		fasuoti	1 kg	-	0,99	1,28	29,29	-
Geltonieji svogūnai	lietuviški importuoti		fasuoti	1 kg	1,96	-	•	-	-
				1 kg	2,61	2,78	2,60	-6,47	-0,38
Bananai			fasuoti	1 kg	1,99	1,99	1,99	0,00	0,00

* lyginant 2021 m. liepos mėn. su birželio mėn.; ** lyginant 2021 m. liepos mėn. su 2020 m. liepos mėn.

Pastaba. Kainos registruojamos Vilniaus, Kauno, Klaipėdos, Panevėžio, Šiaulių, Alytaus ir Marijampolės miestų „Maxima“, „Iki“, „Rimi“, „Norfa“ ir „Lidl“ prekybos tinklų parduotuvėse. Nuo 2020 m. spalio 26 d. iki 2021 m. liepos 4 d. informacija parengta pagal UAB „Lidl Lietuva“, UAB „Maxima LT“, UAB „Palink“, UAB „Rimi Lietuva“, UAB „Norfos mažmena“ prekybos tinklų pateiktus duomenis, atitinkamų interneto svetainių ir kitų šaltinių informaciją.

Šaltinis: ŽŪIKVC (LŽŪMPRIŠ)

Daugiausia ekologiškų pieno gaminių šių metų II ketvirtį buvo parduota vidaus rinkoje: šviežių (nebrandintų ir nekonservuotų) sūrių – 28,54 proc., sviesto – 71,74 proc., geriamojo pieno – 85,40 proc., aromatizuoto jogurto – 91,70 proc., grietinės – 93,77 proc., varškės – 98,96 proc., jogurto be priedų – 99,08 proc., o rūgpienis ir kiti rūgštieji gėrimai, sviestas ir grietinė buvo parduoti tik Lietuvoje. Sertifikuotose ekologiško pieno perdirbimo įmonėse

ekologiškos grietinės pardavimo Lietuvoje kaina 2021 m. II ketvirtį, palyginti su 2020 m. II ketvičiu, sumažėjo 16,14 proc., geriamojo pieno – 7,46 proc., šviežių (nebrandintų ir nekonservuotų) sūrių – 5,22 proc., rūgpienio ir kitų rūgščiųjų gėrimų – 1,77 proc., o grietinės padidėjo 0,29 proc., varškės – 1,51 proc., aromatizuoto jogurto – 2,06 proc., sviesto – 2,07 proc., jogurto be priedų – 4,48 proc.

Šaltinis: ŽŪIKVC (LŽŪMPRIŠ)

Žalio natūralaus riebumo ekologiško pieno supirkimas iš Lietuvos pieno gamintojų

	2020		2021				Pokytis, %					
	birželis		balandis		gegužė		birželis		mėnesio**		metų***	
	kiekis, t	kaina*, EUR/t	kiekis, t	kaina*, EUR/t	kiekis, t	kaina*, EUR/t	kiekis, t	kaina*, EUR/t	kiekio	kainos	kiekio	kainos
Supirkta pieno	3 735,63	299,20	3 487,75	369,13	3 804,45	356,29	4 181,82	351,14	9,92	-1,45	11,94	17,36

* vidutinė svertinė Lietuvos ekologiško pieno gamintojams mokama kaina (be PVM)

Šaltinis: ŽŪIKVC (LŽŪMPRIŠ)

** lyginant 2021 m. birželio mėn. su gegužės mėn.; *** lyginant 2021 m. birželio mėn. su 2020 m. birželio mėn.

Kai kurių ekologiškų pieno gaminių gamyba Lietuvos pieno perdirbimo įmonėse, kg

Gaminio pavadinimas	2020		2021		Pokytis, %	
	birželis	balandis	gegužė	birželis	mėnesio*	metų**
Geriamasis pienas	197 249	326 503	336 676	174 378	-48,21	-11,59
Jogurtas (be priedų)	88 974	89 290	94 135	96 791	2,82	8,79
Rūgpienis ir kiti rūgštieji gėrimai	33 563	30 837	34 104	44 223	29,67	31,76
Švieži (nebrandinti arba nekonservuoti) sūriai	26 849	44 935	52 987	●	-	-
Grietinė	14 452	●	●	15 267	-	5,64
Varškė	57 695	62 840	60 376	59 382	-1,65	2,92

* lyginant 2021 m. birželio mėn. su gegužės mėn.; ** lyginant 2021 m. birželio mėn. su 2020 m. birželio mėn.

Šaltinis: ŽŪIKVC (LŽŪMPRIŠ)

● – konfidencialūs duomenys

Kai kurių Lietuvos įmonėse pagamintų ekologiškų pieno gaminių pardavimai vidaus rinkoje, kg

Gaminio pavadinimas	2020		2021		Pokytis, %	
	birželis	balandis	gegužė	birželis	mėnesio*	metų**
Geriamasis pienas	●	279 732	297 989	134 936	-54,72	-
Jogurtas (be priedų)	79 846	92 081	95 728	91 464	-4,45	14,55
Rūgpienis ir kiti rūgštieji gėrimai	30 190	30 622	34 615	40 209	16,16	33,19
Švieži (nebrandinti arba nekonservuoti) sūriai	10 535	16 557	18 684	10 894	-41,69	3,41
Varškė	58 787	64 667	65 245	59 393	-8,97	1,03

* lyginant 2021 m. birželio mėn. su gegužės mėn.; ** lyginant 2021 m. birželio mėn. su 2020 m. birželio mėn.

Šaltinis: ŽŪIKVC (LŽŪMPRIŠ)

● – konfidencialūs duomenys

Kai kurių Lietuvos įmonėse pagamintų ekologiškų pieno gaminių vidutinės pardavimo kainos* vidaus rinkoje, EUR/kg

Gaminio pavadinimas	2020		2021		Pokytis, %	
	birželis	balandis	gegužė	birželis	mėnesio**	metų***
Geriamasis pienas	●	0,74	0,73	0,73	0,00	-
Jogurtas (be priedų)	2,04	2,12	2,15	2,14	-0,47	4,90
Rūgpienis ir kiti rūgštieji gėrimai	0,77	0,76	0,79	0,80	1,27	3,90
Švieži (nebrandinti arba nekonservuoti) sūriai	5,72	5,15	5,06	6,07	19,96	6,12
Varškė	3,39	3,44	3,46	3,49	0,87	2,95

* svertinės, gamintojų, be PVM; ** lyginant 2021 m. birželio mėn. su gegužės mėn.; *** lyginant 2021 m. birželio mėn. su 2020 m. birželio mėn.

Šaltinis: ŽŪIKVC (LŽŪMPRIŠ)

● – konfidencialūs duomenys

Ekologiškų grūdų ir sojos supirkimo iš augintojų kainos Vokietijoje, EUR/t (be PVM)

Grūdai	2020		2021		Pokytis, %	
	liepa	birželis	liepa	birželis	mėnesio*	metų**
Rugiai	maistiniai	307,43	294,62	265,00	-10,05	-13,80
Kviečiai	maistiniai	372,10	366,52	375,48	2,44	0,91
	pašariniai	286,76	326,50	300,08	-8,09	4,64
Miežiai	spelta	502,09	579,50	672,88	16,11	34,02
	pašariniai	245,00	282,02	279,85	-0,77	14,22
Avižos	maistinės	360,81	313,48	289,31	-7,71	-19,82
Kvietrugiai	pašariniai	244,84	269,28	281,80	4,65	15,10
Kukurūzai	pašariniai	308,18	357,88	379,17	5,95	23,04
Soja		-	826,33	836,96	1,29	-

* lyginant 2021 m. liepos mėn. su birželio mėn.; ** lyginant 2021 m. liepos mėn. su 2020 m. liepos mėn.

Šaltinis: AMI

Ekologiškų grūdų ir rapsų supirkimo iš augintojų kiekiai Lietuvoje, t

	2020		2021		Pokytis, %	
	birželis	balandis	gegužė	birželis	mėnesio*	metų**
Kviečiai	1 983,23	575,27	925,98	418,00	-54,86	-78,92
I klasė	672,03	•	•	•	-	-
II klasė	•	•	848,91	186,60	-78,02	-
III klasė	•	•	•	-	-	-
IV klasė	723,37	•	-	•	-	-
spelta	-	239,67	-	•	-	-
Rugiai	242,57	916,57	250,49	102,39	-59,12	-57,79
I klasė	167,25	304,84	•	•	-	-
II klasė	75,32	611,73	209,72	•	-	-
Miežiai	•	-	-	•	-	-
Avižos	1 067,13	1 353,81	2 831,09	3 754,12	32,60	251,80
Grikiiai	53,36	257,60	•	•	-	-
Kvietrugiai	•	-	•	-	-	-
Žirniai	403,99	305,30	•	91,28	-	-77,41
Pupos	-	-	•	•	-	-
Rapsai	-	•	•	•	-	-

* lyginant 2021 m. birželio mėn. su gegužės mėn.; ** lyginant 2021 m. birželio mėn. su 2020 m. birželio mėn.

Šaltinis: ŽŪIKVC (LŽŪMPRIŠ)

• – konfidencialūs duomenys

Ekologiškų grūdų ir rapsų supirkimo kainos (iš augintojų ir kitų vidaus rinkos ūkio subjektų) Lietuvoje, EUR/t (be PVM)

	2020		2021		Pokytis, %	
	birželis	balandis	gegužė	birželis	mėnesio*	metų**
Kviečiai	1 983,23	575,27	925,98	418,00	-54,86	-78,92
I klasė	672,03	•	•	•	-	-
II klasė	•	•	848,91	186,60	-78,02	-
III klasė	•	•	•	-	-	-
IV klasė	723,37	•	-	•	-	-
spelta	-	239,67	-	•	-	-
Rugiai	242,57	916,57	250,49	102,39	-59,12	-57,79
I klasė	167,25	304,84	•	•	-	-
II klasė	75,32	611,73	209,72	•	-	-
Miežiai	•	-	-	•	-	-
Avižos	1 067,13	1 353,81	2 831,09	3 754,12	32,60	251,80
Grikiiai	53,36	257,60	•	•	-	-
Kvietrugiai	•	-	•	-	-	-
Žirniai	403,99	305,30	•	91,28	-	-77,41
Pupos	-	-	•	•	-	-
Rapsai	-	•	•	•	-	-

* kaina be nuoskaitų (prieš valymą ir džiovinimą) ir priemokų; ** kaina su nuoskaitomis (po valymo ir džiovinimo) ir priemokomis;

*** lyginant 2021 m. birželio mėn. su gegužės mėn.; **** lyginant 2021 m. birželio mėn. su 2020 m. birželio mėn.

• – konfidencialūs duomenys

Šaltinis: ŽŪIKVC (LŽŪMPRIŠ)

Ekologiškų grūdų ir rapsų eksportas iš Lietuvos

	Kiekis, t			Pokytis, %		Kaina, EUR/t (be PVM)			Pokytis, %	
	2020		2021	Pokytis, %		2020		2021	Pokytis, %	
	birželis	gegužė	birželis	mėnesio*	metų**	birželis	gegužė	birželis	mėnesio*	metų**
Kviečiai	4 531,20	1 788,11	569,29	-68,16	-87,44	259,41	237,74	293,38	23,40	13,10
I klasė	738,39	•	•	-	-	311,75	•	•	-	-
II klasė	1 483,64	954,63	338,35	-64,56	-77,19	265,18	229,59	283,23	23,37	6,81
III klasė	•	•	-	-	-	•	•	-	-	-
IV klasė	•	•	•	-	-	•	•	•	-	-
spelta	•	-	•	-	-	•	-	•	-	-
Rugiai	125,01	•	•	-	-	309,02	•	•	-	-
I klasė	•	-	•	-	-	•	-	•	-	-
II klasė	•	•	•	-	-	•	•	•	-	-
Miežiai	•	-	-	-	-	•	-	-	-	-
Avižos	3 880,00	3 713,47	4 783,46	28,81	23,28	281,66	238,89	209,62	-12,25	-25,58
Grikiiai	217,56	289,70	•	-	-	554,52	930,93	•	-	-
Kvietrugiai	•	•	•	-	-	•	•	•	-	-
Žirniai	494,84	637,26	247,55	-61,15	-49,97	335,21	351,52	417,60	18,80	24,58
Pupos	•	1 229,12	1 163,58	-5,33	-	•	414,77	441,53	6,45	-
Rapsai	•	•	•	-	-	•	•	•	-	-

* lyginant 2021 m. birželio mėn. su gegužės mėn.; ** lyginant 2021 m. birželio mėn. su 2020 m. birželio mėn.

Šaltinis: ŽŪIKVC (LŽŪMPRIŠ)

• – konfidencialūs duomenys



Maisto produktų mažmeninė rinka

Pieno produktų vidutinės mažmeninės kainos Lietuvos didžiųjų prekybos tinklų parduotuvėse*

Produktas				Matavim- mo vnt.	Vidutinė svertinė kaina, EUR/mat. vnt.				Pokytis, %			
					2020 32 sav.	2021		savaitės **	mėnesio ***	metų ****		
						28 sav.	31 sav.				32 sav.	
Geriamasis pienas	pasterizuotas, be priedų (kvapiųjų medžiagų, Ca, vitaminų ir pan.), 0,9–1 l pakuotėje	2,5 % riebumo	tetrapake	1 l	be akcijų	0,90	0,96	0,99	0,99	0,00	3,13	10,00
			plastikiniame maišelyje	1 l	akcinė	0,80	0,88	-	0,74	-	-15,91	-7,50
	3,5 % riebumo	tetrapake	1 l	be akcijų	0,97	1,05	1,08	1,08	0,00	2,86	11,34	
		plastikiniame maišelyje	1 l	akcinė	-	0,89	0,87	0,88	1,15	-1,12	-	
Kefyras	2,5 % riebumo, 0,9–1 kg pakuotėje	plastikiniame maišelyje	tetrapake	1 kg	be akcijų	0,95	1,01	1,01	1,01	0,00	0,00	6,32
				1 kg	akcinė	1,07	1,12	1,13	1,13	0,00	0,89	5,61
Grietinė	30 % riebumo	330–500 g polistireno indelyje	1 kg	be akcijų	4,28	4,16	4,25	4,24	-0,24	1,92	-0,93	
				akcinė	3,37	3,32	3,37	3,84	13,95	15,66	13,95	
	10–15 % riebumo	1 kg	be akcijų	2,81	2,89	2,84	2,84	0,00	-1,73	1,07		
			akcinė	2,43	-	2,51	2,45	-2,39	-	0,82		
Varškės sūris	be priedų (džiovintų vaisių ir kt.)	22 % riebumo	supakuotas	1 kg	be akcijų	6,77	6,63	6,63	6,61	-0,30	-0,30	-2,36
		13–15 % riebumo		1 kg	be akcijų	6,08	5,89	6,00	5,98	-0,33	1,53	-1,64
Jogurtas	natūralus su priedais	išskyrus geriamąjį dietinį	200–380 g polistireno indelyje	1 kg	be akcijų	2,19	2,19	2,19	2,19	0,00	0,00	0,00
				1 kg	akcinė	3,18	3,27	3,30	3,30	0,00	0,92	3,77
	1 kg	akcinė	2,25	2,19	-	2,55	-	16,44	13,33			
Sviestas	82 % riebumo	170–200 g pergamentiniame arba laminuotame popieriuje	1 kg	be akcijų	10,56	10,71	10,65	10,59	-0,56	-1,12	0,28	
				akcinė	7,38	6,57	6,45	6,63	2,79	0,91	-10,16	
Varškė	be priedų	9 % riebumo	180–200 g laminuotame popieriuje arba plastikiniame maišelyje	1 kg	be akcijų	4,09	4,15	4,20	4,19	-0,24	0,96	2,44
		1 kg		akcinė	3,49	3,51	3,31	3,34	0,91	-4,84	-4,30	
	liesa	1 kg	be akcijų	3,86	3,85	3,90	3,90	0,00	1,30	1,04		
Fermen- tinis sūris	Gouda, nesupjaustytas riekelėmis	supakuotas	1 kg	be akcijų	7,77	7,11	7,08	7,08	0,00	-0,42	-8,88	
				akcinė	5,93	6,21	5,96	6,10	2,35	-1,77	2,87	
	Kietasis, nesupjaustytas riekelėmis	1 kg	be akcijų	13,66	13,53	13,54	13,45	-0,66	-0,59	-1,54		
			akcinė	12,20	10,66	11,97	11,89	-0,67	11,54	-2,54		
Tilsit, nesupjaustytas riekelėmis	1 kg	be akcijų	7,85	7,91	7,90	7,90	0,00	-0,13	0,64			

Paukštienos produktų ir kiaušinių vidutinės mažmeninės kainos Lietuvos didžiųjų prekybos tinklų parduotuvėse*

Produktas				Matavim- mo vnt.	Vidutinė svertinė kaina, EUR/mat. vnt.				Pokytis, %		
					2020 32 sav.	2021		savaitės **	mėnesio ***	metų ****	
						28 sav.	31 sav.				32 sav.
Vištienos ketvirčiai	atvėsinti	supakuoti arba nesupakuoti	1 kg	be akcijų	1,83	2,06	1,93	1,93	0,00	-6,31	5,46
Viščiukas ar viščiukas broileris	atvėsintas, nesukapotas		1 kg	be akcijų	2,02	2,07	2,20	2,18	-0,91	5,31	7,92
Vištienos krūtinėlės	šviežios		1 kg	be akcijų	4,28	4,01	3,99	3,99	0,00	-0,50	-6,78
Kalakutienos krūtinėlės	šviežios		1 kg	be akcijų	7,59	7,55	7,18	7,18	0,00	-4,90	-5,40
Vištienos konservai	70 proc.	skardinėje pakuotėje	1 kg	be akcijų	-	5,59	6,00	6,00	0,00	7,33	-
Narvuose laikomų vištų kiaušiniai	L kategorija	įpakuoti į popierines arba plastikines pakuotes	10 vnt.	be akcijų	1,53	1,53	1,51	1,50	-0,66	-1,96	-1,96
				akcinė	1,12	0,96	-	-	-	-	-
	M kategorija	10 vnt.	be akcijų	1,18	1,20	1,19	1,20	0,84	0,00	1,69	
				akcinė	0,85	0,91	0,86	0,86	0,00	-5,49	1,18


Mėsos produktų vidutinės mažmeninės kainos Lietuvos didžiųjų prekybos tinklų parduotuvėse*

Produktas				Matavimo vnt.		Vidutinė svertinė kaina, EUR/mat. vnt.				Pokytis, %		
						2020		2021		savaitės **	mėnesio ***	metų ****
						32 sav.	28 sav.	31 sav.	32 sav.			
Kiauliena	šviežia, atšaldyta	kumpis su kaulu	supakuota arba nesupakuota	1 kg	be akcijų	3,64	3,48	3,48	3,48	0,00	0,00	-4,40
		kumpis be kaulo		1 kg	be akcijų	4,05	3,53	3,52	3,52	0,00	-0,28	-13,09
		sprandinė be kaulo		1 kg	be akcijų	5,90	5,76	5,77	5,77	0,00	0,17	-2,20
		nugarinė be kaulo		1 kg	be akcijų	5,88	6,03	6,04	6,04	0,00	0,17	2,72
		šoninė be kaulo		1 kg	be akcijų	4,61	4,51	4,49	4,49	0,00	-0,44	-2,60
		smulkinta		1 kg	be akcijų	3,01	3,01	2,98	2,97	-0,34	-1,33	-1,33
Galvijiena	šviežia, atšaldyta	kumpis be kaulo	supakuota arba nesupakuota	1 kg	be akcijų	6,89	6,86	6,82	6,86	0,59	0,00	-0,44
		nugarinė be kaulo		1 kg	be akcijų	9,46	9,64	9,46	9,51	0,53	-1,35	0,53
Dešra	kiaulienos ir (arba) jautienos, ir (arba) vištienos, aukščiausios rūšies	virtos dešrelės	supakuotos	1 kg	be akcijų	6,21	5,94	6,18	6,18	0,00	4,04	-0,48
		virtos dešros	supakuota	1 kg	be akcijų	4,76	5,40	5,41	5,40	-0,18	0,00	13,45
		šaltai rūkyta	supakuota	1 kg	be akcijų	13,37	13,17	13,05	13,05	0,00	-0,91	-2,39
				akcinė	-	8,68	7,81	7,55	-3,33	-13,02	-	
		karštai rūkyta	supakuota	1 kg	be akcijų	8,16	8,16	8,15	8,17	0,25	0,12	0,12
akcinė	4,41	6,71	4,55	5,67	24,62	-15,50	28,57					
Mėsos konservai	troškinta kiauliena	230–325 g skardinėje	pakuotėje	1 kg	be akcijų	5,58	6,04	6,05	6,05	0,00	0,17	8,42
		troškinta jautiena		1 kg	be akcijų	7,18	7,46	7,46	7,41	-0,67	-0,67	3,20

Bulvių, daržovių ir vaisių vidutinės mažmeninės kainos Lietuvos didžiųjų prekybos tinklų parduotuvėse*

Produktas				Matavimo vnt.		Vidutinė svertinė kaina, EUR/mat. vnt.				Pokytis, %			
						2020		2021		savaitės **	mėnesio ***	metų ****	
						32 sav.	28 sav.	31 sav.	32 sav.				
Bulvės	lietuviškos, naujo derliaus	visų klasių, neplautos	supakuotos	1 kg	be akcijų	0,93	0,99	0,86	0,84	-2,33	-15,15	-9,68	
				akcinė	-	0,49	0,66	0,59	-10,61	20,41	-		
		nesupakuotos	1 kg	be akcijų	0,81	0,91	0,90	0,85	-5,56	-6,59	4,94		
akcinė	0,36	0,54	0,59	0,39	-33,90	-27,78	8,33						
Burokėliai	lietuviški	visų klasių virti	supakuoti arba nesupakuoti vakuuminėje pakuotėje	1 kg	be akcijų	0,27	0,73	0,74	0,72	-2,70	-1,37	166,67	
				1 kg	be akcijų	1,04	1,18	1,14	1,14	0,00	-3,39	9,62	
Morkos	lietuviškos, naujo derliaus importuotos, naujo derliaus	visų klasių	nesupakuotos	1 kg	be akcijų	0,61	0,69	0,86	0,81	-5,81	17,39	32,79	
				supakuotos	1 kg	be akcijų	1,44	1,34	1,34	1,43	6,72	6,72	-0,69
					akcinė	1,01	0,94	1,03	1,19	15,53	26,60	17,82	
nesupakuotos	1 kg	be akcijų	0,60	0,69	0,68	0,69	1,47	0,00	15,00				
Baltagūžiai kopūstai	lietuviški, naujo derliaus importuoti, naujo derliaus rauginti	visų klasių	nesupakuoti	1 kg	be akcijų	0,64	1,03	0,94	0,95	1,06	-7,77	48,44	
				akcinė	0,29	0,60	0,56	0,45	-19,64	-25,00	55,17		
				supakuoti	1 kg	be akcijų	0,64	0,83	0,64	0,77	20,31	-7,23	20,31
1 kg	be akcijų	1,79	1,74	1,73	1,73	0,00	-0,57	-3,35					
Trumpavaisiai agurkai	lietuviški importuoti	visų klasių	nesupakuoti	1 kg	be akcijų	1,69	2,16	1,95	1,88	-3,59	-12,96	11,24	
				akcinė	0,94	1,42	0,97	0,95	-2,06	-33,10	1,06		
1 kg	be akcijų	1,05	0,99	0,92	0,97	5,43	-2,02	-7,62					
Pomidorai	lietuviški importuoti	visų klasių	nesupakuoti	1 kg	be akcijų	1,37	1,78	1,69	1,51	-10,65	-15,17	10,22	
				akcinė	0,87	1,02	0,90	0,90	0,00	-11,76	3,45		
1 kg	be akcijų	0,85	1,11	-	1,05	-	-5,41	23,53					
Paprikos	raudonosios	visų klasių	nesupakuoti	1 kg	be akcijų	2,25	2,68	2,36	2,32	-1,69	-13,43	3,11	
				1 kg	be akcijų	0,59	0,49	0,65	0,59	-9,23	20,41	0,00	
Svogūnai, geltonieji	lietuviški, naujo derliaus importuoti, naujo derliaus	visų klasių	nesupakuoti	1 kg	be akcijų	0,59	0,49	0,65	0,59	-9,23	20,41	0,00	
				1 kg	be akcijų	0,59	0,49	0,51	0,53	3,92	8,16	-10,17	
Česnakai	lietuviški importuoti	visų klasių	supakuoti	1 kg	be akcijų	8,26	-	8,09	8,09	0,00	-	-2,06	
				1 kg	be akcijų	7,45	7,02	7,19	7,14	-0,70	1,71	-4,16	
Obuoliai	Jonagold Golden	visų klasių	nesupakuoti	1 kg	be akcijų	1,72	0,94	0,92	0,91	-1,09	-3,19	-47,09	
				akcinė	1,27	0,66	0,49	-	-	-	-		
				1 kg	be akcijų	1,99	1,69	1,64	1,63	-0,61	-3,55	-18,09	
akcinė	1,59	1,50	-	1,17	-	-22,00	-26,42						
Bananai	visų klasių	nesupakuoti	1 kg	be akcijų	0,99	0,98	0,96	0,96	0,00	-2,04	-3,03		
				akcinė	0,74	0,73	0,57	0,60	5,26	-17,81	-18,92		



Grūdų produktų vidutinės mažmeninės kainos Lietuvos didžiųjų prekybos tinklų parduotuvėse*

Produktas			Matavimo vnt.		Vidutinė svertinė kaina, EUR/mat. vnt.				Pokytis, %			
					2020		2021		savaitės **	mėnesio ***	metų ****	
					32 sav.	28 sav.	31 sav.	32 sav.				
Kvietiniai miltai	ekstra rūšies (405 B–F)	0,9–1 kg popierinėje pakuotėje	1 kg	be akcijų	0,96	1,05	1,05	1,05	0,00	0,00	9,38	
				akcinė	0,70	0,79	-	0,79	-	0,00	12,86	
		1,75–2,2 kg popierinėje pakuotėje	1 kg	be akcijų	0,94	0,96	0,95	0,95	0,00	-1,04	1,06	
				akcinė	0,60	0,68	-	0,66	-	-2,94	10,00	
	aukščiausios rūšies (550 B–F)	0,9–1 kg popierinėje pakuotėje	1 kg	be akcijų	0,91	0,96	0,97	0,97	0,00	1,04	6,59	
				akcinė	0,63	0,72	-	0,69	-	-4,17	9,52	
	1,75–2,2 kg popierinėje pakuotėje	1 kg	be akcijų	0,76	0,79	0,79	0,79	0,00	0,00	3,95		
			akcinė	0,60	-	-	0,60	-	-	0,00		
Duona	tamsi	be specialių priedų (džiovintų vaisių, riešutų ir kt.)	popierinėje arba plastikinėje pakuotėje	1 kg	be akcijų	2,00	1,91	1,94	1,94	0,00	1,57	-3,00
					akcinė	-	1,35	1,30	1,39	6,92	2,96	-
	šviesi			1 kg	be akcijų	1,50	1,55	1,62	1,64	1,23	5,81	9,33
					akcinė	1,05	-	1,36	-	-	-	-
	batonas			1 kg	be akcijų	1,69	1,67	1,70	1,69	-0,59	1,20	0,00
					akcinė	1,42	1,36	1,50	1,33	-11,33	-2,21	-6,34
Ryžiai	be specialių priedų, plikyti	popierinėje arba plastikinėje pakuotėje	1 kg	be akcijų	2,13	2,23	2,22	2,22	0,00	-0,45	4,23	
Makaronai	spagečiai, plonieji, forminiai ir kt.	plastikinėje pakuotėje	1 kg	be akcijų	1,53	1,61	1,60	1,60	0,00	-0,62	4,58	
				akcinė	1,43	1,57	0,93	1,03	10,75	-34,39	-27,97	
Grikių kruopos	neskaldytos		1 kg	be akcijų	2,71	2,73	2,70	2,70	0,00	-1,10	-0,37	
				akcinė	1,74	-	2,53	2,47	-2,37	-	41,95	
Manų kruopos			1 kg	be akcijų	1,12	1,17	1,16	1,15	-0,86	-1,71	2,68	
Avižinės kruopos		popierinėje arba plastikinėje pakuotėje	1 kg	be akcijų	0,96	0,97	0,97	0,97	0,00	0,00	1,04	
Avižiniai dribsniai			1 kg	be akcijų	-	1,70	1,62	1,61	-0,62	-5,29	-	
Miežinės kruopos			1 kg	be akcijų	0,64	0,70	0,74	0,74	0,00	5,71	15,63	
Perlinės kruopos			1 kg	be akcijų	0,65	0,72	0,71	0,71	0,00	-1,39	9,23	
Skaldyti žirniai			1 kg	be akcijų	1,02	1,14	1,14	1,14	0,00	0,00	11,76	

Žuvų produktų vidutinės mažmeninės kainos Lietuvos didžiųjų prekybos tinklų parduotuvėse*

Produktas			Matavimo vnt.		Vidutinė svertinė kaina, EUR/mat. vnt.				Pokytis, %		
					2020		2021		savaitės **	mėnesio ***	metų ****
					32 sav.	28 sav.	31 sav.	32 sav.			
Jūrinės lydekos	užšaldytos, be galvų	plastikiniame maišelyje	1 kg	be akcijų	4,31	4,24	4,28	4,28	0,00	0,94	-0,70
Atlantinės lašišos	šviežios su galvomis, nuo 1 iki 3 kg	nesupakuotos	1 kg	be akcijų	10,00	10,00	9,93	9,87	-0,60	-1,30	-1,30
				akcinė	6,01	5,50	5,99	5,99	0,00	8,91	-0,33
Menkės filė	užšaldyta	plastikiniame maišelyje	1 kg	be akcijų	5,44	5,59	5,49	5,54	0,91	-0,89	1,84
Karpiai	šviežiai paskersti		1 kg	be akcijų	5,25	6,04	6,00	6,12	2,00	1,32	16,57
				akcinė	-	4,33	3,88	4,33	11,60	0,00	-
Sūdytos silkės	neišdarinėtos, su galvomis	nesupakuoti	1 kg	be akcijų	3,02	2,86	2,92	2,93	0,34	2,45	-2,98
				akcinė	2,31	2,34	-	-	-	-	-
Silkės filė	natūrali, su oda, sūryme		1 kg	be akcijų	4,79	4,71	4,82	4,82	0,00	2,34	0,63
				akcinė	3,44	3,99	-	-	-	-	-
Jūriniai ešeriai	karštai rūkyti		1 kg	be akcijų	7,85	7,49	7,83	7,85	0,26	4,81	0,00
				akcinė	-	4,32	6,55	6,44	-1,68	49,07	-
Skumbrės	šaltai rūkytos	supakuotos arba nesupakuotos	1 kg	be akcijų	6,05	6,03	6,02	6,02	0,00	-0,17	-0,50
				akcinė	4,56	4,57	-	-	-	-	-
Žuvų konservai aliejuje	šprotai skumbrės	160–240 g skardinėje pakuotėje	1 kg	be akcijų	5,36	5,83	6,00	6,00	0,00	2,92	11,94
			1 kg	be akcijų	5,44	5,61	5,61	5,61	0,00	0,00	3,13

Kitų maisto produktų vidutinės mažmeninės kainos Lietuvos didžiųjų prekybos tinklų parduotuvėse*

Produktas			Matavimo vnt.		Vidutinė svertinė kaina, EUR/mat. vnt.				Pokytis, %		
					2020		2021		savaitės **	mėnesio ***	metų ****
					32 sav.	28 sav.	31 sav.	32 sav.			
Cukrus	popierinėje arba plastikinėje pakuotėje		1 kg	be akcijų	0,81	0,83	0,82	0,82	0,00	-1,20	1,23
				akcinė	0,61	-	0,69	0,68	-1,45	-	11,48
Geriamasis vanduo	negazuotas, be priedų	1,5 l plastikiniame butelyje	1 l	be akcijų	0,40	0,43	0,43	0,43	0,00	0,00	7,50
				akcinė	0,32	0,30	0,28	0,24	-14,29	-20,00	-25,00
Maistinis aliejus	rapsų	0,9–1 l plastikiniame butelyje	1 l	be akcijų	2,99	3,00	3,03	3,02	-0,33	0,67	1,00
	akcinė			1,75	-	2,06	2,20	6,80	-	25,71	
	saulėgrąžų		1 l	be akcijų	3,02	3,17	3,14	3,14	0,00	-0,95	3,97
Medus	natūralus	plastikiniame indelyje	1 kg	be akcijų	5,79	6,01	6,10	6,10	0,00	1,50	5,35
		stikliniame indelyje	1 kg	be akcijų	6,18	6,67	6,52	6,52	0,00	-2,25	5,50
Druska	joduota	popierinėje arba plastikinėje pakuotėje	1 kg	be akcijų	0,33	0,34	0,34	0,34	0,00	0,00	3,03
				akcinė	0,26	0,26	-	-	-	-	-
	be priedų		1 kg	be akcijų	0,31	0,33	0,32	0,32	0,00	-3,03	3,23
				akcinė	0,26	0,26	-	-	-	-	-

* kainos registruojamos Vilniaus, Kauno, Klaipėdos, Panevėžio, Šiaulių, Alytaus ir Marijampolės miestų UAB „Lidl Lietuva“, UAB „Maxima LT“, UAB „Norfos mažmena“, UAB „Palink“ ir UAB „Rimi Lietuva“ prekybos tinklų parduotuvėse.

** lyginant 2021 m. 32 savaitę su 31 savaitę

*** lyginant 2021 m. 32 savaitę su 28 savaitę

**** lyginant 2021 m. 32 savaitę su 2020 m. 32 savaitę

Šaltinis: ŽŪIKVC (LŽŪMPRIS)

Šaltinių sutrumpinimai

AMA	– Agrarmarkt Austria, Austrija
AMI	– Agrarmarkt Informations, Vokietija
CDR	– Centrum Doradztwa Rolniczego w Brwinowie, Lenkija
EK	– Europos Komisija
EKI	– Eesti Konjunkturiinstituut, Estija
EUROSTAT	– Europos Sąjungos (ES) statistikos agentūra
ICIS	– Chemical Industry New & Cematic Market Intelligence, D. Britanija
IGC	– International Grains Council, D. Britanija
LDAA	– Lietuvos daržovių augintojų asociacija
LIFFE	– London International Financial Future Exchange, D. Britanija
LVAEI	– Latvijas Valsts Agraras Ekonomikas Instituts, Latvija
LŽŪMPRRA	– Lietuvos žemės ūkio ir maisto produktų rinkos reguliavimo agentūra
LŽŪMPRIS	– Lietuvos žemės ūkio ir maisto produktų rinkos informacinė sistema
MD	– Muitinės departamentas prie Lietuvos Respublikos finansų ministerijos
STD	– Statistikos departamentas prie Lietuvos Respublikos vyriausybės
USDA	– United States Department of Agriculture, JAV
VMVT	– Valstybinė maisto ir veterinarijos tarnyba
WAPA	– Pasaulinė obuolių ir kriaušių asociacija
ZSRIR	– Zintegrowany System Rolniczej Informacji Rynkowej, Lenkija
ŽŪIKVC	– VĮ Žemės ūkio informacijos ir kaimo verslo centras
ŽŪM	– Lietuvos Respublikos žemės ūkio ministerija

Kopijavimas ar publikavimas viso leidinio ar jo dalies be raštiško leidėjo sutikimo yra draudžiamas

© „Agro RINKA“

Leidėjas: VĮ Žemės ūkio informacijos ir

kaimo verslo centras

Vinco Kudirkos g. 18, Vilnius

Tel. (8 5) 266 0601

El. paštas agrorinka@vic.lt

<http://www.vic.lt/ris>

Tiražas 20 egz.

Spausdino VĮ Žemės ūkio informacijos ir kaimo verslo centras

Vinco Kudirkos g. 18, LT-03105 Vilnius, tel. (8 5) 266 0601