



Agro RINKA

ISSN 2351-5856

DVISAVAITINIS OFICIALUSIS INFORMACINIS STATISTINIS LEIDINYS

2021 m. rugpjūčio 30 d.

Nr. 15 (385)

TURINYS



Grūdų, rapsų, pašarų ir sėklų rinka1-9

Kiaulienos, jautienos ir avienos rinka10-15

Paukštienos ir kiaušinių rinka16-19



Pieno ir pieno gaminių rinka20-25

Bulvių, daržovių ir vaisių rinka26-28

Technikos rinka29

Maisto produktų mažmeninė rinka30-36

Grūdų, rapsų, pašarų ir sėklų rinka

Lietuvoje šių metų rugpjūčio mėnesio antroje pusėje grūdų supirkimo kainos didesnės negu 2020 m. tuo pačiu metu. Lietuvos grūdų supirkimo įmonėse 2021 m. 33 savaitę (08 16–22) **rugiai** buvo superkami vidutiniškai po 139,96 EUR/t – 3,86 proc. didesne kaina, palyginti su prieš savaitę (32 savaitę (08 09–15) buvusia kaina bei 32,69 proc. didesne kaina negu prieš metus (2020 m. 33 savaitę (08 10–16). Analizuojamu laikotarpiu **pašariniai miežiai (II klasės)** buvo superkami po 189,45 EUR/t – atitinkamai 3,44 proc. ir 51,38 proc. didesne kaina negu prieš savaitę ir metus, **kvietrugiai** pabrango atitinkamai 2,76 proc. ir 36,22 proc. (iki 170,90 EUR/t). **Kviečių** vidutinė supirkimo kaina 33 savaitę, palyginti su kaina buvusia 32 savaitę, buvo 1,55 proc. mažesnė, bet 20,60 proc. didesnė negu 2020 m. 33 savaitę.

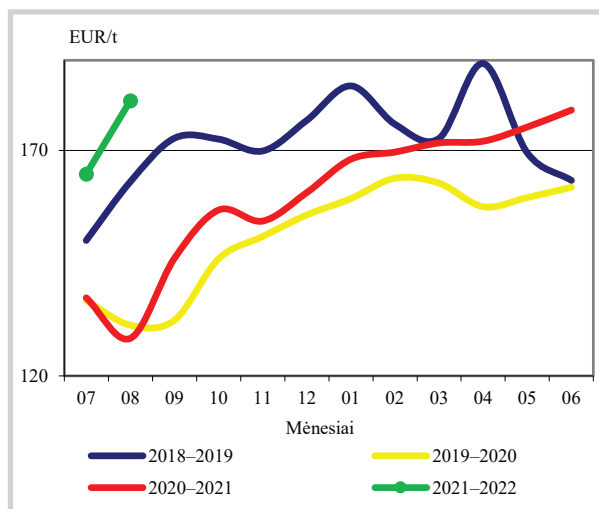
Rapsų vidutinė supirkimo kaina šių metų 33 savaitę sudarė 485,91 EUR/t – buvo 1,71 proc. didesnė negu prieš savaitę bei buvo 37,50 proc. didesnė negu prieš metus.

Šių metų rugpjūčio antroje pusėje Lietuvoje nukulta daugiau grūdinių augalų negu praėjusiu metų analogišku metu. Preliminariais 2021 m. rugpjūčio 20 d. duomenimis, surinktais iš Lietuvos

grūdinių augalų ir rapsų augintojų, auginančių 50 ir daugiau ha grūdinių augalų ir rapsų, buvo nukulta 71,8 proc. javų pasėlių ploto – 3,7 proc. didesnis plotas negu 2020 m. analogišku laikotarpiu. Daugiausia, šių metų rugpjūčio 20 d. duomenimis,

tesinys 3 psl.

Pašarinių miežių kainos Lietuvoje, EUR/t



Pastaba. 2021 m. rugpjūčio mėn. kaina – 3 savaitė; pašariniai miežiai – II klasė (drėgnis – neribojama, grūdinės priemaišos – maks. 30 %).

Šaltinis: ŽŪIKVC (LŽŪMPRIS)



Grūdų ir rapsų vidutinės savaitinės supirkimo kainos (iš augintojų ir kitų vidaus rinkos ūkio subjektų) Lietuvoje, EUR/t (be PVM)

Grūdai	Data	2020		2021						Pokytis, %			
		33 sav. (08 10–16)		31 sav. (08 02–08)		32 sav. (08 09–15)		33 sav. (08 16–22)		savaitės***		metų****	
		be NP*	su NP**	be NP*	su NP**	be NP*	su NP**	be NP*	su NP**	be NP*	su NP**	be NP*	su NP**
Kviečiai		152,52	151,94	185,33	183,91	187,41	186,11	184,68	183,23	-1,46	-1,55	21,09	20,60
ekstra		166,05	165,54	190,81	190,19	200,00	199,58	210,46	210,33	5,23	5,39	26,74	27,05
I klasės		156,92	156,40	190,77	189,62	194,51	193,84	199,83	199,24	2,74	2,79	27,35	27,40
II klasės		155,24	154,76	189,76	188,50	194,11	193,57	196,52	196,10	1,24	1,31	26,59	26,71
III klasės		142,69	141,93	181,69	179,95	187,67	186,55	194,02	192,75	3,38	3,32	35,97	35,81
IV klasės		135,67	134,67	170,35	168,28	177,37	175,08	177,19	175,29	-0,10	0,12	30,61	30,17
spelta		•	•	•	•	•	•	•	•	-	-	-	-
Rugiai		107,85	105,48	140,54	136,97	140,03	134,76	147,62	139,96	5,41	3,86	36,87	32,69
I klasės		107,63	105,40	148,54	145,69	139,66	137,07	•	•	-	-	-	-
II klasės		108,05	105,55	132,46	128,17	140,19	133,82	147,54	139,60	5,25	4,32	36,55	32,25
Miežiai		129,89	128,97	178,59	177,11	185,86	184,39	191,33	189,07	2,94	2,54	47,30	46,60
I klasės		125,98	125,22	181,15	180,13	184,91	183,38	189,52	188,53	2,49	2,81	50,44	50,56
II klasės		125,67	125,15	176,19	174,69	184,60	183,15	191,62	189,45	3,81	3,44	52,47	51,38
salykliniai		154,31	151,55	186,07	183,32	192,97	191,40	191,39	188,65	-0,82	-1,44	24,03	24,48
Avižos		101,75	99,48	127,54	124,82	135,65	130,86	130,33	126,82	-3,92	-3,09	28,09	27,49
Kvietrugiai		126,43	125,46	165,81	163,11	169,94	166,31	175,50	170,90	3,28	2,76	38,82	36,22
Kukurūzai		175,67	175,67	•	•	•	•	•	•	-	-	-	-
Žirniai		178,02	176,42	211,88	209,81	212,92	211,64	219,07	216,82	2,89	2,45	23,06	22,90
Pupos		-	-	•	•	•	•	233,85	233,44	-	-	-	-
Rapsai		354,82	353,39	465,02	464,08	478,24	477,74	486,43	485,91	1,71	1,71	37,09	37,50

* kaina be nuoskaitų (prieš valymą ir džiovimą) ir priemokų

** kaina su nuoskaitomis (po valymo ir džiovimo) ir priemokomis

*** lyginant 2021 m. 33 savaitę su 32 savaitę

**** lyginant 2021 m. 33 savaitę su 2020 m. 33 savaitę

• – konfidencialūs duomenys

Pastaba. Grūdų bei aliejinių augalų sėklų 31 ir 32 savaitių supirkimo kainos patikslintos 2021 08 26

Šaltinis: ŽŪIKVC (LŽŪMPRIŠ)

Grūdų ir rapsų supirkimas Lietuvos įmonėse (iš augintojų), t

Grūdai	Data	2021				Pokytis, %	
		2020 liepa	gegužė	birželis	liepa	mėnesio*	metų**
Kviečiai		172 935,46	46 228,90	15 376,87	815 851,15	5 205,70	371,77
ekstra		19 979,47	11 687,55	4 431,07	53 564,85	1 108,85	168,10
I klasė		44 041,16	11 591,98	4 708,37	216 402,58	4 496,12	391,36
II klasė		76 027,84	17 633,95	4 920,32	313 054,19	6 262,47	311,76
III klasė		21 504,43	1 483,17	410,82	124 879,43	30 297,38	480,71
IV klasė		11 261,69	3 832,26	902,35	107 950,10	11 863,21	858,56
spelta		120,88	0,00	3,94	0,00	-	-
Rugiai		6 117,96	1 659,02	29,10	13 314,20	45 657,97	117,62
I klasė		2 821,36	479,71	0,00	2 961,33	-	4,96
II klasė		3 296,60	1 179,31	29,10	10 352,87	35 480,54	214,05
Miežiai		93 526,34	11 322,91	13 171,48	109 715,70	732,98	17,31
I klasė		8 671,24	455,87	416,54	14 792,27	3 451,23	70,59
II klasė		84 095,56	4 592,73	3 543,24	91 656,48	2 486,80	8,99
salykliniai		759,54	6 274,32	9 211,70	3 266,95	-64,53	330,12
Avižos		1 040,97	1 479,80	2 022,91	2 392,22	18,26	129,81
Grikių		46,19	283,40	193,07	56,37	-70,81	22,03
Kvietrugiai		23 792,17	2 258,33	769,90	38 040,10	4 840,91	59,88
Kukurūzai		1 303,95	366,98	34,31	547,78	1 496,75	-57,99
Žirniai		4 106,24	416,41	591,99	38 287,26	6 367,53	832,42
Pupos		46,35	1 731,25	451,56	628,74	39,24	1 256,63
Rapsai		627 874,90	721,27	251,78	585 456,92	232 427,17	-6,76
Iš viso		930 871,87	66 468,26	32 939,93	1 604 332,94	4 770,48	72,35

* lyginant 2021 m. liepos mėn. su 2021 m. birželio mėn.

** lyginant 2021 m. liepos mėn. su 2020 m. liepos mėn.

Šaltinis: ŽŪIKVC (LŽŪMPRIŠ)



**Grūdų ir rapsų vidutinės supirkimo kainos (iš augintojų ir kitų vidaus rinkos ūkio subjektų)
Lietuvoje, EUR/t (be PVM)**

Grūdai	2020		2021						Pokytis, %			
	liepa		gegužė		birželis		liepa		mėnesio***		metų****	
	be NP*	su NP**	be NP*	su NP**	be NP*	su NP**	be NP*	su NP**	be NP*	su NP**	be NP*	su NP**
Kviečiai	172,04	170,62	214,87	214,84	217,74	217,71	181,41	180,63	-16,68	-17,03	5,45	5,87
ekstra	196,38	195,92	223,36	223,32	206,89	206,84	189,39	188,93	-8,46	-8,66	-3,56	-3,57
I klasė	166,94	165,57	219,35	219,30	196,71	196,61	185,21	184,43	-5,84	-6,20	10,95	11,39
II klasė	165,74	164,02	212,03	212,01	224,62	224,61	185,44	184,77	-17,44	-17,74	11,89	12,65
III klasė	151,06	148,24	208,95	208,92	206,36	206,27	175,45	174,47	-14,98	-15,41	16,15	17,69
IV klasė	156,14	154,40	186,39	186,32	184,90	184,76	165,32	164,30	-10,59	-11,08	5,88	6,41
Rugiai	111,99	108,11	149,26	149,05	169,54	169,47	132,75	129,20	-21,70	-23,76	18,54	19,51
I klasė	113,77	109,79	•	•	•	•	135,60	131,98	-	-	-	-
II klasė	110,46	106,67	150,24	149,93	118,15	116,87	131,76	128,24	11,52	9,74	19,28	20,22
Miežiai	138,01	137,17	178,97	179,48	183,52	184,10	167,00	166,53	-9,00	-9,55	21,00	21,40
I klasė	133,02	132,59	163,86	163,52	172,84	172,84	167,00	166,66	-3,38	-3,58	25,55	25,69
II klasė	138,19	137,32	175,32	175,27	178,66	178,42	165,36	164,79	-7,44	-7,64	19,66	20,00
salykliniai	•	•	182,19	183,15	187,57	188,81	189,35	190,03	0,95	0,65	-	-
Avižos	122,37	118,92	133,40	133,12	136,80	136,19	123,11	121,06	-10,00	-11,11	0,61	1,80
Grikių	•	•	599,99	599,92	583,26	583,26	490,31	489,25	-15,94	-16,12	-	-
Kvietrugiai	132,28	129,73	167,35	167,29	173,45	173,38	163,12	162,00	-5,95	-6,56	23,31	24,88
Kukurūzai	171,16	171,14	214,67	214,67	210,11	210,24	210,73	210,73	0,30	0,23	23,12	23,14
Žirniai	186,22	183,36	234,62	234,31	230,06	230,01	214,84	213,60	-6,62	-7,13	15,37	16,49
Pupos	248,16	241,88	263,72	263,72	233,13	232,77	213,59	212,88	-8,38	-8,54	-13,93	-11,99
Rapsai	354,54	352,93	468,89	467,14	503,80	531,29	465,00	464,26	-7,70	-12,62	31,16	31,54

* kaina be nuoskaitų (prieš valymą ir džiovimą) ir priemokų; * kaina su nuoskaitomis (po valymo ir džiovimo) ir priemokomis

*** lyginant 2021 m. liepos mėn. su 2021 m. birželio mėn.; **** lyginant 2021 m. liepos mėn. su 2020 m. liepos mėn.

• – konfidencialūs duomenys

Šaltinis: ŽŪIKVC (LŽŪMPRIŠ)

buvo nukulta **rugių** – 88,2 proc. ir tai buvo 5,4 proc. daugiau, palyginti su 2020 m. analogišku laikotarpiu. **Miežių** nukulta 85,5 proc. – 5,8 proc. didesnis plotas negu 2020 m. analogišku laikotarpiu, **kviečių** – 84,8 proc. (-3,4 proc.), **kvietrugių** – 83,7 proc. (-2,4 proc.), **žirnių** – 80,4 proc. (-2,5 proc.), o **avižių** – 66,4 proc. (+7,2 proc.).

Rapsų, rugpjūčio 20 d. duomenimis, buvo nukulta 93,7 proc. – panašus plotas kaip ir praėjusių metų analogišku laikotarpiu.

Lietuvos grūdų supirkimo įmonės 2021 m. liepos mėnesį eksportavo panašų grūdų kiekį kaip ir praėjusių metų analogišku laikotarpiu. Lietuvos grūdų supirkimo įmonės

Grūdų ir aliejinių augalų sėklų perdirbimas Lietuvoje, t

Grūdai	Data	2021			Pokytis, %	
	2020	liepa	gegužė	birželis	liepa	mėnesio* / metų**
Kviečiai	61 114,40	69 224,68	66 797,20	65 490,27	-1,96	7,16
ekstra	31 132,47	9 835,86	14 093,69	16 946,36	20,24	-45,57
I klasė	3 675,21	19 572,25	13 378,37	14 665,57	9,62	299,04
II klasė	12 980,10	27 600,35	24 907,61	19 073,99	-23,42	46,95
III klasė	915,61	5 117,77	5 876,32	3 885,45	-33,88	324,35
IV klasė	12 363,84	7 049,60	8 534,73	10 918,91	27,93	-11,69
spelta	47,17	48,86	6,49	0,00	-	-
Rugiai	2 464,05	2 403,01	2 309,45	2 114,38	-8,45	-14,19
I klasė	1 461,20	1 570,93	1 572,39	1 394,17	-11,33	-4,59
II klasė	1 002,84	832,08	737,07	720,21	-2,29	-28,18
Miežiai	18 214,18	20 967,95	16 196,50	20 125,66	24,26	10,49
I klasė	22,86	21,49	28,26	13,78	-51,23	-39,70
II klasė	8 457,18	9 014,20	8 497,48	8 486,70	-0,13	0,35
salykliniai	9 734,15	11 932,26	7 670,75	11 625,18	51,55	19,43
Avižos	2 631,19	3 129,15	2 817,14	3 272,59	16,17	24,38
Grikių	253,30	2 266,48	1 956,64	939,60	-51,98	270,95
Kvietrugiai	13 061,43	9 594,80	11 487,10	7 985,13	-30,49	-38,86
Kukurūzai	7 594,00	8 582,72	2 783,34	9 473,06	240,35	24,74
Žirniai	267,27	442,87	413,75	425,59	2,86	59,23
Pupos	0,00	13,00	59,81	38,69	-35,31	-
Rapsai	8 433,61	24 943,87	18 876,87	10 912,09	-42,19	29,39
Linų sėmenys	8,32	6,45	9,19	7,60	-17,23	-8,60
Iš viso	114 080,00	141 578,71	123 725,10	120 847,51	-2,33	5,93

* lyginant 2021 m. liepos mėn. su 2021 m. birželio mėn.; ** lyginant 2021 m. liepos mėn. su 2020 m. liepos mėn. Šaltinis: ŽŪIKVC (LŽŪMPRIŠ)



Grūdų ir aliejinių augalų sėklų atsargos* Lietuvoje, t

Grūdai	Data	2021			Pokytis, %	
	2020 liepa	gegužė	birželis	liepa	mėnesio**	metų***
Kviečiai	697 580,02	850 271,07	623 065,35	1 324 922,41	112,65	89,93
ekstra	52 322,71	91 848,96	43 757,91	71 521,11	63,45	36,69
I klasė	54 728,64	90 209,47	39 886,08	232 220,85	482,21	324,31
II klasė	529 729,33	519 045,95	462 833,62	731 132,09	57,97	38,02
III klasė	25 308,42	45 114,44	30 158,77	144 454,60	378,98	470,78
IV klasė	35 292,42	103 709,10	46 088,36	145 253,17	215,16	311,57
spelta	198,51	343,16	340,61	340,61	0,00	71,58
Rugiai	27 042,94	28 776,92	29 292,01	38 709,68	32,15	43,14
I klasė	13 460,83	12 382,75	14 290,48	15 004,52	5,00	11,47
II klasė	13 582,11	16 394,16	15 001,53	23 705,16	58,02	74,53
Miežiai	152 689,61	94 839,10	89 225,20	182 910,26	105,00	19,79
I klasė	9 746,53	3 812,07	1 269,95	15 256,40	1 101,34	56,53
II klasė	113 387,74	29 651,22	24 239,65	111 052,21	358,14	-2,06
salykliniai	29 555,35	61 375,81	63 715,61	56 601,65	-11,17	91,51
Avižos	3 955,29	23 704,78	21 943,49	16 626,28	-24,23	320,36
Grikių	3 371,43	6 323,36	4 933,25	3 707,81	-24,84	9,98
Kvietrugiai	41 886,73	82 091,55	71 970,65	100 882,80	40,17	140,85
Kukurūzai	30 579,37	29 533,05	28 659,84	20 467,84	-28,58	-33,07
Žirniai	6 612,96	2 435,10	2 429,03	40 712,65	1 576,08	515,65
Pupos	1 907,73	5 785,13	1 877,59	2 001,09	6,58	4,89
Rapsai	578 954,23	59 159,50	39 961,66	575 189,59	1 339,35	-0,65
Linų sėmenys	782,01	264,97	242,62	228,09	-5,99	-70,83
Iš viso	1 545 511,44	1 183 250,61	913 690,78	2 306 437,23	152,43	49,23

* atsargos atitinkamo mėnesio pabaigoje

Šaltinis: ŽŪIKVC (LŽŪMPRIŠ)

** lyginant 2021 m. liepos mėn. su 2021 m. birželio mėn.

*** lyginant 2021 m. liepos mėn. su 2020 m. liepos mėn.

šių metų liepą eksportavo 56,180 tūkst. t grūdų. Didžiąją eksportuotų grūdų dalį (90,61 proc. arba 50,907 tūkst. t) sudarė **kviečiai**. Juos Lietuvos grūdų supirkimo įmonės eksportavo į Latviją, Vokietiją, Ispaniją, Švediją, Airiją, Didžiąją Britaniją ir Nigeriją (vidutinė kaina – 203,28 EUR/t). **Miežiai** (3,155 tūkst. t) buvo eksportuoti į Latviją, Estiją ir Nigeriją (vidutinė kaina – 222,33 EUR/t).

Rapsų eksportas 2021 m. liepos mėnesį,

palyginti su praėjusių metų analogišku laikotarpiu, buvo mažesnis 35,04 proc. (sudarė 45,294 tūkst. t). Jie buvo išvežti į Latviją, Vokietiją, Daniją ir Šveicariją (vidutinė kaina – 436,62 EUR/t).

IGC pasaulyje 2021–2022 m. liepos mėn. sumažino grūdų derliaus prognozę. Tarptautinės grūdų tarybos (toliau – IGC) 2021 m. liepos 29 d. duomenimis, 2021–2022 m. pasaulinio grūdų derliaus prognozė, palyginti su prieš tai buvusia

Grūdų produktų pardavimo kainos* (gamintojų) Lietuvoje, EUR/t

Produktai	Data	2021			Pokytis, %	
	2020 liepa	gegužė	birželis	liepa	mėnesio**	metų***
Kvietiniai miltai:						
aukščiausios rūšies	331,58	336,64	338,83	323,28	-4,59	-2,50
pirmos rūšies	282,98	269,67	270,79	292,70	8,09	3,43
šveistiniai rupiniai	•	297,05	•	•	-	-
Ruginiai miltai:						
pasijoti	220,14	209,71	•	213,15	-	-3,17
šveistiniai	257,66	234,40	283,36	253,26	-10,62	-1,70
Sėlenos:						
kviečių	124,82	149,55	149,44	139,91	-6,38	12,09
rugių	•	122,21	•	114,51	-	-
Kruopos:						
manų	•	434,25	•	443,30	-	-
grikių	914,05	1 106,90	989,05	1 036,73	4,82	13,42
Dribsniai:						
avižių	584,41	593,31	557,61	573,71	2,89	-1,83

* vidutinės svertinės kainos

Šaltinis: ŽŪIKVC (LŽŪMPRIŠ)

** lyginant 2021 m. liepos mėn. su 2021 m. birželio mėn.

*** lyginant 2021 m. liepos mėn. su 2020 m. liepos mėn.

• – konfidencialūs duomenys

Duonos gaminių pardavimo kainos* (*gamintojų*) Lietuvoje, EUR/t (be PVM)

	2020	2021			Pokytis, %	
	liepa	gegužė	birželis	liepa	mėnesio**	metų***
Ruginė duona:	954,75	957,80	967,13	971,95	0,50	1,80
<i>tamsi</i>	<i>963,71</i>	<i>963,66</i>	<i>977,39</i>	<i>977,09</i>	<i>-0,03</i>	<i>1,39</i>
be priedų	880,46	878,83	886,23	883,64	-0,29	0,36
su priedais	1 338,00	1 296,66	1 329,42	1 335,64	0,47	-0,18
<i>šviesi</i>	<i>937,13</i>	<i>945,54</i>	<i>946,99</i>	<i>962,24</i>	<i>1,61</i>	<i>2,68</i>
be priedų	899,51	909,44	910,34	922,61	1,35	2,57
su priedais	1 100,08	1 071,95	1 092,92	1 105,60	1,16	0,50
Kvietinė duona:	1 022,57	1 051,72	1 043,26	1 062,71	1,86	3,93
<i>batonas</i>	<i>837,67</i>	<i>851,44</i>	<i>855,16</i>	<i>878,04</i>	<i>2,68</i>	<i>4,82</i>
be priedų	836,44	848,76	853,00	875,83	2,68	4,71
su priedais	902,13	982,65	1 006,74	1 088,52	8,12	20,66
<i>sumuštinių duona</i>	<i>1 080,28</i>	<i>1 127,68</i>	<i>1 092,91</i>	<i>1 111,40</i>	<i>1,69</i>	<i>2,88</i>
be priedų	1 014,92	1 079,19	1 034,36	1 046,34	1,16	3,10
su priedais	1 214,90	1 225,50	1 195,29	1 226,62	2,62	0,97
<i>kita</i>	<i>1 421,85</i>	<i>1 427,34</i>	<i>1 440,13</i>	<i>1 458,30</i>	<i>1,26</i>	<i>2,56</i>
be priedų	1 240,51	1 233,00	1 279,15	1 306,18	2,11	5,29
su priedais	1 851,19	1 818,62	1 790,12	1 801,14	0,62	-2,70

* vidutinės svertinės kainos

** lyginant 2021 m. liepos mėn. su 2021 m. birželio mėn.

*** lyginant 2021 m. liepos mėn. su 2020 m. liepos mėn.

Šaltinis: ŽŪIKVC (LŽŪMPRIŠ)

prognoze, sumažinta 5,9 mln. t (iki 2 295,2 mln. t), bet tai būtų 82,0 mln. t daugiau nei 2020–2021 m. Grūdų derliaus prognozė sumažinta dėl sausros Šiaurės Amerikoje, nuo kurios nukentėjo kviečių, miežių ir avių derlius.

Bendras grūdų sunaudojimas pasaulyje analizuojamu laikotarpiu prognozuojamas mažesnis 3,8 mln. t (2 294,8 mln. t). 2021–2022 m., palyginti su 2020–2021 m., grūdų sunaudojimas pasaulyje turėtų būti didesnis 59,2 mln. t. 2021–2022 m. grūdų prekybos apimtys pasaulyje, naujausios prognozės duomenimis, turėtų sudaryti 419,0 mln. t ir tai būtų 0,9 mln. t daugiau nei buvo prognozuota birželio mėn., bet 7,2 mln. t mažiau, palyginti su 2020–2021 m.

IGC naujausiais liepos mėnesio prognozės

duomenimis, grūdų atsargos pasaulyje 2021–2022 derliaus metų pabaigoje numatomos mažesnės 3,4 mln. t ir turėtų sudaryti 593,8 mln. t, tai būtų 0,4 mln. t daugiau, palyginti su 2020–2021 derliaus metų pabaigos atsargomis.

IGC naujausiais duomenimis, kviečių derlius pasaulyje 2021–2022 m. gali siekti 788,1 mln. t ir tai būtų 1,3 mln. t mažiau nei buvo prognozuota birželio mėn., bet 14,7 mln. t daugiau, palyginti su 2020–2021 m. Kviečių derliaus prognozė dėl nepalankių meteorologinių sąlygų sumažinta Kanadoje ir JAV, bet padidinta Australijoje, ES ir Ukrainoje.

Kviečių sunaudojimas pasaulyje analizuojamu laikotarpiu turėtų sudaryti 787,3 mln. t ir tai būtų 0,4 mln. t daugiau nei ankstesnėje prognozėje ir

tęsinys 7 psl.

Pasaulinės grūdų eksporto kainos, EUR/t

Grūdai	Valstybė	2020	2021			Pokytis, %	
		liepa	gegužė	birželis	liepa	mėnesio*	metų**
Kviečiai	JAV HRW 2 kat.	186,72	226,48	238,59	251,96	5,60	34,94
	JAV SRW 2 kat.	201,21	227,29	219,27	231,67	5,66	15,14
	Argentina	208,03	225,66	231,03	233,36	1,01	12,18
	ES, Prancūzija, FCW 1	185,87	228,93	204,98	216,45	5,60	16,45
	ES, Vokietija, B klasė	185,01	224,84	205,82	218,14	5,99	17,91
	Ukraina, pašariniai	170,52	215,03	197,42	196,16	-0,64	15,04
	Kanada, CWRS 13,5 % baltymų	198,66	243,64	283,11	295,93	4,53	48,96
Kukurūzai	JAV 3 YC	143,24	237,10	254,55	235,05	-7,66	64,10
	Argentina	133,01	210,94	201,62	202,07	0,22	51,92
Miežiai	ES, Prancūzija, pašariniai	164,55	222,39	204,98	208,84	1,88	26,92
	Australija, pašariniai	167,96	196,22	208,34	198,69	-4,63	18,30
	Australija, salykiniai	174,78	202,76	215,91	206,30	-4,45	18,03

HRW – *Hard Red Winter*, SRW – *Soft Red Winter*, FCW – *French Channel Wheat*, CWRS – *Canada Western Red Spring*, YC – *Yellow Corn*

* lyginant 2021 m. liepos mėn. su birželio mėn.

** lyginant 2021 m. liepos mėn. su 2020 m. liepos mėn.

Šaltinis: AMA



Grūdų ir rapsų vidutinės kainos (augintojų) ES šalyse, EUR/t

Valstybė	Data	2020		2021			Pokytis, %	
		32 sav. (08 03–09)	29 sav. (07 19–25)	30 sav. (07 26–08 01)	31 sav. (08 02–08)	32 sav. (08 09–15)	savaitės*	metų**
Maistiniai kviečiai								
Bulgarija		170,65	177,42	172,96	180,41	184,43	2,23	8,08
Čekija		177,31	204,98	176,86	186,09	203,71	9,47	14,89
Vokietija		174,58	207,20	210,83	221,17	234,50	6,03	34,32
Estija		154,69	182,91	182,36	191,36	193,88	1,32	25,33
Graikija		230,00	-	230,00	230,00	215,00	-6,52	-6,52
Ispanija		183,57	222,60	223,98	228,71	232,79	1,78	26,81
Prancūzija		183,01	217,28	214,93	231,68	235,68	1,73	28,78
Kroatija		145,95	180,80	180,39	182,02	184,72	1,48	26,56
Italija		181,51	210,46	214,05	-	-	-	-
Latvija		156,78	181,69	169,60	186,60	174,93	-6,26	11,58
Lietuva		156,61	181,06	179,78	182,47	194,89	6,81	24,44
Vengrija		149,42	180,18	185,89	192,01	207,00	7,80	38,54
Austrija		-	-	208,50	214,00	-	-	-
Lenkija		159,67	193,86	185,68	187,17	196,18	4,81	22,86
Portugalija		-	235,00	235,00	235,00	234,50	-0,21	-
Rumunija		159,92	182,01	183,47	143,95	183,30	27,34	14,62
Slovėnija		167,84	206,68	209,13	216,54	220,68	1,91	31,48
Slovakija		154,17	183,32	189,96	185,15	186,31	0,63	20,85
Suomija		153,00	193,00	193,00	198,00	200,00	1,01	30,72
Pašariniai kviečiai								
Bulgarija		162,88	172,14	168,56	173,84	184,07	5,88	13,01
Vokietija		176,88	202,13	198,75	213,10	227,50	6,76	28,62
Estija		149,75	173,58	174,18	183,11	187,48	2,39	25,20
Airija		195,00	245,00	240,00	238,33	241,00	1,12	23,59
Latvija		139,61	155,58	152,39	176,05	156,93	-10,86	12,41
Lietuva		135,48	176,39	160,31	161,60	176,52	9,23	30,29
Vengrija		147,04	179,26	179,86	191,59	206,17	7,61	40,21
Olandija		185,00	219,00	230,00	229,00	242,00	5,68	30,81
Austrija		-	-	200,00	197,00	-	-	-
Lenkija		156,99	207,48	190,24	192,66	201,86	4,78	28,58
Portugalija		203,00	-	234,00	-	-	-	-
Rumunija		150,82	172,23	168,45	166,81	180,69	8,32	19,81
Slovakija		135,53	160,25	163,55	162,12	169,61	4,62	25,15
Pašariniai miežiai								
Belgija		168,00	220,00	206,00	220,00	229,00	4,09	36,31
Bulgarija		143,68	169,58	167,19	168,22	170,26	1,22	18,51
Vokietija		157,67	182,33	181,17	197,25	196,75	-0,25	24,79
Estija		140,98	164,40	163,99	173,80	173,99	0,11	23,41
Graikija		153,33	-	-	205,00	200,00	-2,44	30,43
Ispanija		153,34	203,85	206,07	211,39	216,14	2,25	40,95
Prancūzija		162,11	191,25	208,93	209,68	219,93	4,89	35,67
Kroatija		129,88	172,16	174,40	157,35	167,38	6,37	28,87
Airija		173,33	223,33	225,00	227,33	225,67	-0,73	30,19
Italija		154,90	198,20	197,50	-	-	-	-
Latvija		124,56	168,66	165,24	170,21	179,50	5,46	44,10
Lietuva		124,35	159,19	165,72	167,64	183,13	9,24	47,27
Vengrija		123,49	132,00	167,83	172,28	180,20	4,60	45,93
Olandija		167,25	-	218,00	220,50	235,00	6,58	40,51
Austrija		126,50	172,00	171,00	170,00	-	-	-
Lenkija		141,33	156,27	157,73	162,12	162,75	0,39	15,16
Portugalija		178,00	212,00	212,00	-	212,00	-	19,10
Rumunija		139,44	171,22	177,94	172,27	176,28	2,33	26,42
Slovakija		117,61	149,43	147,94	145,72	147,14	0,97	25,11
Suomija		132,00	164,00	161,50	167,00	170,00	1,80	28,79
Maistiniai rugiai								
Čekija		155,81	-	-	-	171,18	-	9,86
Vokietija		158,30	177,17	173,50	191,00	191,50	0,26	20,97
Estija		108,33	153,47	143,93	141,48	141,08	-0,28	30,23
Latvija		110,84	144,07	137,04	136,66	139,80	2,30	26,13

lentelės tęsinys 7 psl.



6 psl. lentelės tęsinys

Valstybė	Data	2021				Pokytis, %		
		2020 32 sav. (08 03–09)	29 sav. (07 19–25)	30 sav. (07 26–08 01)	31 sav. (08 02–08)	32 sav. (08 09–15)	savaitės*	metų**
Maistiniai rugiai								
Lietuva		103,81	-	130,16	132,35	137,07	3,57	32,04
Lenkija		115,96	145,11	137,52	139,28	147,02	5,56	26,79
Rapsai								
Vokietija		365,77	513,76	507,91	504,41	515,02	2,10	40,80
Estija		367,30	456,50	454,20	462,92	483,45	4,43	31,62
Latvija		346,04	447,86	439,83	442,69	457,07	3,25	32,09
Lietuva		359,35	444,55	456,48	472,22	482,95	2,27	34,40
Lenkija		371,69	445,38	478,46	467,70	464,67	-0,65	25,01

* lyginant 2021 m. 32 savaitę su 31 savaitę

Šaltiniai: ŽŪIKVC (LŽŪMPRIS), EK, AMI, ZSRIR, LVAEI, EKI

** lyginant 2021 m. 32 savaitę su 2020 m. 32 savaitę

Pastaba. Lietuvos maistinių ir pašarinių kviečių, pašarinių miežių, maistinių rugių ir rapsų 29, 30 ir 31 savaitę kainos patikslintos 2021 08 23

17,2 mln. t daugiau, palyginti su 2020–2021 m. Kviečių sunaudojimas 2021–2022 m., palyginti su 2020–2021 m., maistui gali padidėti 1,58 proc. (iki 540,5 mln. t), pašarams 6,18 proc. (iki 159,8 mln. t), o pramonei – 3,86 proc. (iki 24,02 mln. t).

IGC prognozės duomenimis, kviečių prekybos liepos mėn. prognozė padidinta 0,2 mln. t, o 2021–2022 m., palyginus su 2020–2021 m., gali būti didesnė 1,4 mln. t ir sudaryti 191,5 mln. t. Kviečių eksporto prognozė padidinta Australijoje, ES ir

Ukrainoje, o sumažinta JAV ir Kazachstane.

Kviečių atsargų prognozė per analizuojamą laikotarpį sumažinta 3,3 mln. t, o 2021–2022 m., palyginti su 2020–2021 m., kviečių atsargos gali būti 0,8 mln. t didesnės ir sudaryti 280,0 mln. t. Kviečių atsargų prognozė buvo sumažinta Australijoje, JAV, Kinijoje ir Rusijoje, o padidinta Kazachstane, Argentinoje ir ES.

Šaltiniai: ŽŪIKVC (LŽŪMPRIS) ir IGC

Ateities sandorių kviečių, kukurūzų ir rapsų kainos tarptautinėse biržose 2021 07 26–2021 08 22, EUR/t*

Grūdinė kultūra, birža	Pristatymo mėnuo	30 sav. (07 26–08 01)	31 sav. (08 02–08)	32 sav. (08 09–15)	33 sav. (08 16–22)	Savaitės** kainos pokytis, %
Maistiniai kviečiai						
MATIF	rugsėjis 2021	225,75	225,00	245,75	273,25	11,19
	gruodis 2021	227,75	228,00	248,75	244,50	-1,71
	kovas 2022	229,00	230,00	249,00	242,00	-2,81
	gegužė 2022	230,00	231,00	248,50	240,50	-3,22
	rugsėjis 2022	210,75	212,00	218,25	216,75	-0,69
Pašariniai kviečiai						
LIFFE	lapkritis 2021	217,29	215,91	229,93	225,67	-1,85
	sausis 2022	217,23	218,85	234,24	230,06	-1,79
	kovas 2022	218,64	220,37	235,65	229,47	-2,62
	gegužė 2022	220,23	222,02	236,01	231,81	-1,78
	liepa 2022	215,12	214,20	226,04	222,81	-1,43
lapkritis 2022	204,49	201,03	208,87	206,96	-0,91	
Kukurūzai						
MATIF	lapkritis 2021	212,50	210,75	221,75	216,00	-2,59
	sausis 2022	215,00	212,25	223,25	217,75	-2,46
	kovas 2022	217,00	212,00	224,50	219,25	-2,34
	birželis 2022	215,50	213,50	227,25	220,75	-2,86
	rugpjūtis 2022	213,00	218,50	224,75	222,75	-0,89
Rapsai						
MATIF	lapkritis 2021	528,00	539,50	555,50	557,50	0,36
	vasaris 2022	525,25	533,25	548,50	551,25	0,50
	gegužė 2022	522,00	528,75	543,75	545,75	0,37
	rugpjūtis 2022	457,50	464,25	469,00	464,75	-0,91
	lapkritis 2022	456,75	464,00	467,00	463,00	-0,86

LIFFE – London International Financial Future Exchange (Didžioji Britanija); MATIF – The International French Futures and Options Exchange (Prancūzija);

* kainos (EUR) pateiktos pagal atitinkamos datos ECB valiutų kursą

** lyginant 2021 m. 33 savaitę su 32 savaitę

Pastaba. Kainos nurodomos FOB sąlygomis

Šaltinis: Tarptautinės biržos



Kombinuotųjų pašarų ir premiksų gamyba Lietuvoje 2020–2021 m., t

Ppašarai / PGPK kodas	2020	2021			Pokytis, %	
	liepa	gegužė	birželis	liepa	mėnesio*	metų**
Ūkinių gyvūnų pašarų premiksai / 10.91.10.10.00	480,77	397,69	503,99	530,55	5,3	10,4
Mišiniai (išskyrus premiksus) ūkiniams gyvūnams – kiaulėms – šerti / 10.91.10.33.00	18 160,62	18 956,81	18 275,78	18 034,77	-1,3	-0,7
Mišiniai (išskyrus premiksus) ūkiniams gyvūnams – galvijams – šerti / 10.91.10.35.00	24 143,20	26 281,48	27 799,94	26 679,89	-4,0	10,5
Mišiniai (išskyrus premiksus) naminiams paukščiams lesinti / 10.91.10.37.00	32 961,80	27 381,75	28 565,81	27 230,46	-4,7	-17,4
Kiti, niekur kitur nepriskirti mišiniai (išskyrus premiksus) ūkiniams gyvūnams šerti / 10.91.10.39.00	8 118,03	5 097,68	6 203,14	7 078,27	14,1	-12,8
Šunų ėdalas, skirtas mažmeninei prekybai / 10.92.10.30.10	1 655,28	1 615,61	1 594,93	1 736,35	8,9	4,9
Kačių ėdalas, skirtas mažmeninei prekybai / 10.92.10.30.20	7 938,09	9 249,38	9 714,39	8 347,01	-14,1	5,2
Mišiniai gyvūnų augintinių ėdalui (išskyrus kačių arba šunų ėdalą, skirtą mažmeninei prekybai) / 10.92.10.60.00	24,96	37,39	24,87	30,88	24,2	23,7
Iš viso:	93 482,75	89 017,79	92 682,85	89 668,18	-3,3	-4,1

* lyginant 2021 m. liepos mėn. su 2021 m. birželio mėn.

Šaltinis: ŽŪIKVC (LŽŪMPRIS)

** lyginant 2021 m. liepos mėn. su 2020 m. liepos mėn.

Kombinuotųjų pašarų ir premiksų gamyba ir pardavimas Lietuvoje 2020–2021 m., t

Produktas / PGPK	Pagaminta, t			Parduota, t					
				iš viso			vidaus rinkoje		
	2020	2021	pokytis*,	2020	2021	pokytis*,	2020	2021	pokytis*,
	I–VII mėn.	I–VII mėn.	%	I–VII mėn.	I–VII mėn.	%	I–VII mėn.	I–VII mėn.	%
Ūkinių gyvūnų pašarų premiksai / 10.91.10.10.00	3 338,84	3 210,42	-3,8	3 004,52	2 449,82	-18,5	2 008,57	1 755,82	-12,6
Mišiniai (išskyrus premiksus) ūkiniams gyvūnams – kiaulėms – šerti / 10.91.10.33.00	125 657,20	127 496,67	1,5	29 359,26	29 258,38	-0,3	28 944,91	28 695,88	-0,9
Mišiniai (išskyrus premiksus) ūkiniams gyvūnams – galvijams – šerti / 10.91.10.35.00	167 039,63	183 768,00	10,0	98 694,47	110 692,76	12,2	26 352,05	36 623,66	39,0
Mišiniai (išskyrus premiksus) naminiams paukščiams lesinti / 10.91.10.37.00	205 158,27	173 923,18	-15,2	179 793,90	167 170,63	-7,0	17 3087,4	160 079,68	-7,5
Kiti, niekur kitur nepriskirti mišiniai (išskyrus premiksus) ūkiniams gyvūnams šerti / 10.91.10.39.00	36 565,91	38 922,37	6,4	34 866,96	29 939,71	-14,1	25 877,69	25 034,41	-3,3
Šunų ėdalas, skirtas mažmeninei prekybai / 10.92.10.30.10	10 500,80	11 750,58	11,9	10 526,61	11 915,07	13,2	8 365,07	8 358,05	-0,1
Kačių ėdalas, skirtas mažmeninei prekybai / 10.92.10.30.20	58 850,68	65 286,82	10,9	59 177,18	65 412,97	10,5	1 514,03	1 596,23	5,4
Mišiniai gyvūnų augintinių ėdalui (išskyrus kačių arba šunų ėdalą, skirtą mažmeninei prekybai) / 10.92.10.60.00	207,30	243,13	17,3	209,00	240,83	15,2	209,00	240,83	15,2
Iš viso:	607 318,63	604 601,17	-0,4	415 631,90	417 080,17	0,3	266 358,72	262 384,56	-1,5

* lyginant 2021 m. I–VII mėn. su 2020 m. I–VII mėn.

Šaltinis: ŽŪIKVC (LŽŪMPRIS)



Lietuvoje 2018–2021 m. sertifikuotų sėklų kiekis, t

Sėklų prekybiniai metai	Sėklų kategorija	Javai		Aliejiniai ir pluoštiniai augalai	Pašariniai augalai	Griekiai
		vasariniai	žieminiai			
2018–2019	A	53,50	133,20	0,86	18,59	20,00
	B	508,30	1 259,30	0,00	339,86	111,68
	C	0,00	829,58	528,50	1 371,64	-
	C1	1 917,40	2 835,85	23,57	1 665,77	493,00
	C2	16 477,69	44 554,44	0,00	9 865,55	36,00
	C3	-	-	0,00	-	-
Iš viso:		18 956,88	49 612,37	552,93	13 261,41	660,68
2019–2020	A	123,82	134,94	8,44	41,19	20,00
	B	1 044,00	769,40	18,52	835,49	172,24
	C	0,00	1 345,10	894,28	2 456,28	-
	C1	3 143,23	1 871,30	59,28	3 321,84	1 238,76
	C2	25 351,12	40 453,18	9,50	15 598,10	119,20
	C3	-	-	0,00	0,00	-
Iš viso:		29 662,16	44 573,92	990,02	22 252,89	1 550,20
2020–2021	A	185,80	48,00	0,00	97,90	62,00
	B	616,56	820,19	7,75	703,20	20,00
	C	1 501,68	0,00	768,72	3 347,45	-
	C1	3 096,80	5 309,41	240,41	3 598,86	655,27
	C2	37 440,90	14 736,88	165,47	10 074,70	486,13
	C3	-	-	0,00	-	-
Iš viso:		42 841,74	20 914,48	1 182,35	17 822,10	1 223,40

- pažymėtos kategorijos tai rūšiai nenaudojamos

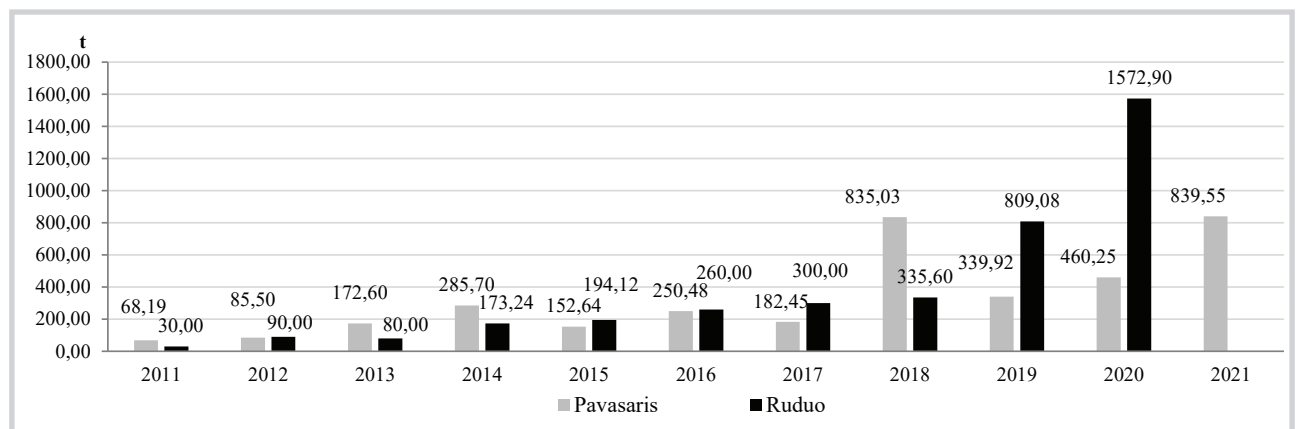
Šaltiniai: ŽŪIKVC (LŽŪMPRIS) ir VATŽŪM

Lietuvoje 2014–2021 m. sertifikuotos bulvių sėklos kiekis, t

Sėklų prekybiniai metai	Kategorija							Iš viso
	superelitinė		elitinė			sertifikuota		
	m1	m2	E1	E2	E3	A	B	
2014–2015	0,46	-	-	-	-	2 052,78	722,70	2 777,93
2015–2016	-	-	-	-	-	1 957,90	367,25	2 325,15
2016–2017	0,61	-	-	-	-	2 635,60	412,55	3 048,76
2017–2018	0,44	-	-	-	-	2 239,00	445,70	2 685,14
2018–2019	0,72	-	-	-	-	1 824,38	177,25	2 002,35
2019–2020	-	-	-	-	-	1 285,88	21,50	1 307,38
2020–2021	-	-	-	-	-	2 108,30	325,80	2 434,10

Šaltinis: VATŽŪM

Ekologiškų sėklų pasiūla Lietuvos rinkai 2011–2021 m. pavasario ir rudens sezonais, t



Šaltinis: ŽŪIKVC (LŽŪMPRIS)



Kiaulienos, jautienos ir avienos rinka

2021 m. sausio–liepos mėn. kiaulių reprezentacinė E klasės vidutinė skerdenų supirkimo kaina Lietuvoje buvo 5,33 proc. žemesnė už vidutinę ES kainą. Lietuvoje 2021 m. sausio–liepos mėn. kiaulių E klasės supirkimo vidutinė kaina sudarė 141,01 EUR/100 kg skerdenų ir buvo 17,51 proc. žemesnė nei 2020 m. sausio–liepos mėn. Kiaulių vidutinė E klasės supirkimo kaina ES rinkoje tuo pačiu laikotarpiu sudarė 148,96 EUR/100 kg skerdenų ir buvo 14,65 proc. žemesnė nei 2020 m. atitinkamu laikotarpiu. Kiaulių E klasės supirkimo kaina 2021 m. sausio–liepos mėn., palyginti su 2020 m. sausio–liepos mėn., didėjo tik Švedijoje – 7,54 proc. (iki 197,41 EUR/100 kg skerdenų), o kitose ES šalyse – mažėjo. Labiausiai analizuojamu laikotarpiu kiaulių kaina sumažėjo Kroatijoje – 22,15 proc. (iki 140,14 EUR/100 kg skerdenų). Lenkijoje kiaulių E klasės supirkimo kaina sumažėjo 16,85 proc. (iki 141,90 EUR/100 kg skerdenų) ir buvo 0,63 proc. aukštesnė nei Lietuvoje, Estijoje – 12,02 proc. (iki 147,65 EUR/100 kg skerdenų) ir buvo 4,71 proc. aukštesnė nei Lietuvoje, Latvijoje – 16,69 proc. (iki 146,97 EUR/100 kg skerdenų) ir buvo 4,22 proc. aukštesnė nei Lietuvoje. Vokietijoje ir Ispanijoje, kurios yra didžiausios kiaulių augintojos ES, kiaulių supirkimo kainos 2021 m. sausio–liepos mėn., palyginti su 2020 m. sausio–liepos mėn., atitinkamai sumažėjo 20,16 proc. (iki 145,55 EUR/100 kg skerdenų) ir 4,16 proc. (iki 165,66 EUR/kg skerdenų).

Lietuvos įmonėse mažėja avių skerdimų skaičius. 2021 m. sausio–liepos mėn. Lietuvos įmonėse iš viso buvo paskersta 4,494 tūkst. avių – 15,87 proc. mažiau, palyginti su 2020 m. tuo pačiu laikotarpiu. Iš to skaičiaus 82,18 proc. avių Lietuvos skerdyklose buvo paskerstos grąžintiniais pagrindais. Šiuo laikotarpiu avių (vyresnių kaip 12 mėn.) skerdimai sumažėjo 19,39 proc. (iki 3,446 tūkst. vnt.), o ėriukų (iki 12 mėn. amžiaus) – 1,78 proc. (iki 1,048 tūkst. vnt.). Kaip įprasta, avių (vyresnių kaip 12 mėn.) skerdimai sudarė 76,68 proc. nuo bendro paskerstų avių skaičiaus. Avienos skerdenų gamyba, palyginti su 2020 m. tuo pačiu laikotarpiu, sumažėjo 10,30 proc. ir sudarė 87,36 t.

Analizuojamu laikotarpiu vidutinė supirktų avių kaina sudarė 508,91 EUR/100 kg (skerdenų svorio) ir 169,06 EUR/100 kg (gyvojo svorio), tai atitinkamai 12,56 proc. ir 14,87 proc. didesnės kainos nei 2020 m. sausio–liepos mėn.

Analizuojamu laikotarpiu Lietuvos skerdyklose buvo paskerstos 34 ožkos. Visos jos buvo paskerstos grąžintiniais pagrindais.

2021 m. I pusmetį Vokietijos kiaulienos eksportas sumažėjo apie 6 proc. 2021 m. sausio–birželio mėn. Vokietija eksportavo 1,33 mln. t kiaulienos (įskaitant subproduktus) – 5,73 proc. mažiau nei 2020 m. tuo pačiu laikotarpiu ir 5,86 proc. mažiau nei 2019 m. I pusmetį. Iš to skaičiaus į kitas ES šalis buvo eksportuota 1,03 tūkst. t kiaulienos ir tai 29,49 proc. daugiau nei 2020 m.

Kiaulių supirkimo kainos Lietuvos įmonėse, EUR/100 kg skerdenų (be PVM)

Raumeningumo klasė	2020		2021			Pokytis, %	
	33 sav. (08 10–16)	30 sav. (07 26–08 01)	31 sav. (08 02–08)	32 sav. (08 09–15)	33 sav. (08 16–22)	savaitės*	metų**
S	139,97	134,64	142,22	147,12	150,50	2,30	7,52
E	137,46	133,61	140,30	146,71	149,44	1,86	8,72
U	134,94	127,89	135,97	141,00	143,07	1,47	6,02
R	132,58	116,91	127,62	138,52	132,92	-4,04	0,25
O	-	•	•	•	130,74	-	-
P	•	-	•	•	-	-	-
S-P	139,03	133,77	140,94	146,58	149,55	2,03	7,57

* lyginant 2021 m. 33 savaitę su 2021 m. 32 savaitę; ** lyginant 2021 m. 33 savaitę su 2020 m. 33 savaitę

Šaltinis: ŽŪKVC (LŽŪMPRIS)

• – konfidencialūs duomenys

Šalutinių gyvūninių produktų kiekiai, gauti Lietuvos skerdyklose, t

	2020	2021		Pokytis %		
	liepa	gegužė	birželis***	liepa	mėnesio*	metų**
Iš viso:	5 920,10	5 336,27	5 334,29	5 593,03	4,85	-5,52
iš to skaičiaus:						
galvijų	2 380,46	2 340,48	2 178,08	2 600,02	19,37	9,22
kiaulių	1 205,31	1 172,59	1 132,69	1 107,38	-2,23	-8,12
avių ir ožkų	11,20	4,45	6,05	9,99	65,11	-10,80
paukščių	2 266,44	1 772,64	1 978,03	1 841,78	-6,89	-18,74
kitų gyvūnų	12,41	8,65	5,18	0,32	-93,90	-97,45
atvejai, kai nenurodoma gyvūno rūšis	44,29	37,46	34,26	33,54	-2,09	-24,27

* lyginant 2021 m. liepos mėn. su 2021 m. birželio mėn.; ** lyginant 2021 m. liepos mėn. su 2020 m. liepos mėn.

*** patikslinti duomenys

Šaltinis: ŽŪKVC (LŽŪMPRIS)



sausio–birželio mėn., o į trečiąsias šalis Vokietija eksportavo 301 tūkst. t – 51,22 proc. kiaulienos mažiau, palyginti su 2020 m. tuo pačiu laikotarpiu. Nors kiaulienos eksportas padidėjo į kitas ES šalis, tačiau šio padidėjimo nepakanka, kad kompensuotų kiaulienos sumažėjimą trečiojoje šalyje. Kinija, kuri buvo didžiausia vokiškos kiaulienos pirkėja, dėl Vokietijoje užfiksuoto afrikinio kiaulių maro sustabdė vokiškos kiaulienos importą. Italija tapo didžiausia

vokiškos kiaulienos pirkėja. Vokietija kiaulienos eksportą padidino į Italiją 32 proc. (iki 190 tūkst. t), Nyderlandus – 37 proc. (iki 184 tūkst. t), Lenkiją – 47 proc. (iki 107 tūkst. t). Po „Brexit“ Didžioji Britanija yra trečioji šalis, importuojanti daugiausia kiaulienos iš Vokietijos, tačiau 2021 m. sausio–birželio mėn., palyginti su 2020 m. I pusmečiu, Vokietija kiaulienos eksportą į šią šalį sumažino 9 proc. (iki 72 tūkst. t).

Šaltiniai: ŽŪIKVC (LŽŪMPRIŠ), EK ir AMI

Kiaulių (E klasės) supirkimo kainos Europos Sąjungos valstybėse, EUR/100 kg skerdenų (be PVM)

Valstybė	Data	2021					Pokytis, %	
	2020 32 sav. (08 03–09)	29 sav. (07 19–25)	30 sav. (07 26–08 01)	31 sav. (08 02–08)	32 sav. (08 09–15)	savaitės*	metų**	
Lietuva	134,56	129,03	133,61	140,30	146,71	4,57	9,03	
Lenkija	148,72	139,52	144,90	147,94	144,47	-2,35	-2,85	
Latvija	133,80	135,39	132,42	146,51	158,54	8,21	18,49	
Estija	152,71	155,44	155,05	149,93	149,22	-0,47	-2,29	
Slovakija	150,41	140,63	142,55	140,41	139,26	-0,82	-7,41	
Slovėnija	163,31	174,54	174,64	173,14	170,87	-1,31	4,63	
Čekija	144,22	145,68	143,68	144,09	140,00	-2,84	-2,92	
Vengrija	153,81	145,85	145,92	...	142,76	-	-7,18	
Malta	-	-	-	-	-	-	-	
Kipras	187,47	197,45	197,21	196,60	196,60	0,00	4,87	
Belgija	116,80	130,12	130,12	131,30	126,13	-3,94	7,99	
Danija	158,57	158,64	155,02	151,80	147,50	-2,83	-6,98	
Vokietija	152,07	149,02	148,59	145,45	144,29	-0,80	-5,12	
Graikija	-	-	
Ispanija	157,85	173,48	163,20	159,66	158,06	-1,00	0,13	
Prancūzija	142,00	149,00	147,00	147,00	147,00	0,00	3,52	
Airija	162,87	159,35	155,54	-	-4,50	
Italija	-	-	-	-	-	-	-	
Liuksemburgas	147,85	146,09	143,81	142,37	139,38	-2,10	-5,73	
Nyderlandai	129,15	135,12	133,06	128,88	128,00	-0,68	-0,89	
Austrija	159,06	168,32	168,07	166,33	163,86	-1,48	3,02	
Portugalija	168,00	169,00	164,00	160,00	159,00	-0,62	-5,36	
Suomija	170,13	157,65	157,94	157,90	158,36	0,29	-6,92	
Švedija	192,87	196,40	197,58	197,30	...	-	-	
Bulgarija	193,30	182,08	182,25	181,49	181,34	-0,08	-6,19	
Rumunija	156,41	145,46	144,28	140,37	140,62	0,18	-10,10	
Kroatija	162,14	143,84	144,84	145,88	149,24	2,30	-7,96	
ES vidutinė	151,03	150,95	150,00	148,51	146,74	-1,19	-2,84	

* lyginant 2021 m. 32 savaitę su 2021 m. 31 savaitę; * lyginant 2021 m. 32 savaitę su 2020 m. 32 savaitę

Šaltinis: EK

... – nėra duomenų

Avių supirkimo kainos Lietuvos įmonėse, EUR/100 kg (be PVM)

Kategorija	Gyvojo svorio					Skerdenų svorio				
	2020	2021		pokytis, %		2020	2021		pokytis, %	
	liepa	birželis	liepa	mėnesio*	metų**	liepa	birželis	liepa	mėnesio*	metų**
Ėriukai (ne vyresni kaip 12 mėn.)	162,12	•	158,84	-	-2,02	509,91	•	533,08	-	4,54
Kitos avys (vyresnės kaip 12 mėn.)	•	•	•	-	-	•	•	•	-	-
Vidutinė kaina	157,14	•	148,74	-	-5,35	482,15	•	465,10	-	-3,54

* lyginant 2021 m. liepos mėn. su 2021 m. birželio mėn.; ** lyginant 2021 m. liepos mėn. su 2020 m. liepos mėn.

• – konfidencialūs duomenys

Pastaba. Vidutinės kainos skaičiuojamos svertiniu būdu

Šaltinis: ŽŪIKVC (LŽŪMPRIŠ)

Avių ir ožkų skerdimai Lietuvos įmonėse, vnt.

Kategorija	2020	2021			Pokytis, %	
	liepa	gegužė	birželis	liepa	mėnesio*	metų**
Ėriukai (ne vyresni kaip 12 mėn.)	185	162	128	153	19,53	-17,30
Kitos avys (vyresnės kaip 12 mėn.)	845	430	520	788	51,54	-6,75
Iš viso:	1030	592	648	941	45,22	-8,64
Ožkos ir ožiai	-	-	-	5	-	-

* lyginant 2021 m. liepos mėn. su 2021 m. birželio mėn.; ** lyginant 2021 m. liepos mėn. su 2020 m. liepos mėn.

Šaltinis: ŽŪIKVC (LŽŪMPRIŠ)



Galvijų supirkimo kainos* Europos Sąjungos valstybėse, EUR/100 kg skerdenų (be PVM)

Valstybė	2020	2021				Pokytis, %	
	32 sav. (08 03–09)	29 sav. (07 19–25)	30 sav. (07 26–08 01)	31 sav. (08 02–08)	32 sav. (08 09–15)	savaitės**	metų***
8 mėnesių ir jaunesni nei 12 mėnesių galvijai (Z)							
Danija	335,76	357,61	363,92	364,91	371,70	1,86	10,70
Vokietija	-	339,63	350,84	352,24	348,35	-1,10	-
Airija	364,07	414,77	420,65	422,85	284,09	-32,82	-21,97
Ispanija	338,17	362,56	361,93	362,81	363,34	0,15	7,44
Italija	393,00	424,66	442,27	442,27	456,07	3,12	16,05
Latvija	196,62	233,56	223,65	231,84	199,08	-14,13	1,25
Liuksemburgas	640,00	•	-	•	-	-	-
Malta	356,54	-	-	-	-	-	-
Nyderlandai	252,72	320,45	337,77	339,02	338,65	-0,11	34,00
Austrija	472,73	482,72	472,31	476,92	470,28	-1,39	-0,52
Lenkija	286,90	299,18	299,00	-	310,64	-	8,27
Portugalija	345,07	344,65	342,97	343,79	343,31	-0,14	-0,51
Rumunija	298,09	284,91	290,79	313,38	334,48	6,73	12,21
Slovėnija	-	393,03	415,54	407,54	356,66	-12,48	-
Švedija	436,06	486,38	487,84	497,26	496,54	-0,14	13,87
ES vidutinė kaina	337,60	360,04	362,33	363,49	364,11	0,17	7,85
Jauni buliai (A)							
Belgija	347,74	375,73	375,94	376,29	375,37	-0,24	7,94
Bulgarija	322,40	313,04	316,90	317,62	319,21	0,50	-0,99
Čekija	315,94	342,47	343,17	346,24	345,12	-0,32	9,24
Danija	312,83	341,67	342,96	345,81	354,14	2,41	13,21
Vokietija	359,32	396,41	403,85	407,30	408,51	0,30	13,69
Estija	•	•	•	287,96	299,82	4,12	-
Airija	355,21	413,11	416,50	409,86	408,07	-0,43	14,88
Graikija	405,02	387,81	387,81	387,81	387,81	0,00	-4,25
Ispanija	341,89	363,56	364,61	364,83	367,41	0,71	7,47
Prancūzija	369,80	389,85	391,49	392,79	395,36	0,65	6,91
Kroatija	333,97	367,51	366,69	370,20	366,62	-0,97	9,78
Italija	382,52	407,37	404,18	404,18	406,49	0,57	6,27
Kipras	346,00	341,00	341,95	341,00	340,00	-0,29	-1,73
Latvija	248,26	287,06	256,39	278,01	252,57	-9,15	1,73
Lietuva	269,23	297,54	303,64	303,91	306,21	0,76	13,73
Liuksemburgas	386,56	•	411,69	•	•	-	-
Vengrija	233,30	177,15	177,77	192,99	180,68	-6,38	-22,55
Malta	366,59	333,25	333,25	333,25	-	-	-
Nyderlandai	341,21	374,43	387,33	392,15	358,41	-8,60	5,04
Austrija	354,24	382,02	383,46	386,52	391,73	1,35	10,58
Lenkija	294,30	333,04	345,88	352,97	352,49	-0,14	19,77
Portugalija	352,05	369,16	362,85	370,13	371,63	0,40	5,56
Rumunija	299,37	310,30	314,51	313,69	314,74	0,34	5,13
Slovėnija	306,02	330,00	324,97	330,96	323,61	-2,22	5,75
Slovakija	320,68	•	299,22	300,31	•	-	-
Suomija	356,06	358,69	359,34	359,41	357,54	-0,52	0,42
Švedija	425,22	454,46	455,97	458,09	457,43	-0,14	7,57
ES vidutinė kaina	352,49	379,55	383,25	385,77	386,94	0,30	9,78
Buliai (B)							
Čekija	298,54	329,56	335,43	349,87	344,73	-1,47	15,47
Danija	218,19	255,17	-	-	-	-	-
Vokietija	315,90	342,89	349,72	358,33	356,14	-0,61	12,74
Airija	272,69	297,52	298,73	298,01	303,82	1,95	11,42
Prancūzija	-	329,00	318,00	321,00	321,00	0,00	-
Kroatija	-	-	-	340,97	356,49	4,55	-
Italija	487,81	308,65	360,12	360,12	311,43	-13,52	-36,16
Latvija	-	-	-	241,00	343,38	42,48	-
Lietuva	255,40	•	•	•	•	-	-
Liuksemburgas	343,00	•	•	•	•	-	-
Austrija	298,00	316,21	350,70	343,29	-	-	-
Lenkija	297,96	335,67	349,01	356,80	361,83	1,41	21,43
Portugalija	297,73	323,99	286,83	282,17	329,20	16,67	10,57
Rumunija	320,96	322,95	308,63	358,42	336,56	-6,10	4,86
Slovėnija	306,20	326,29	307,57	308,09	326,95	6,12	6,78
Slovakija	315,78	311,49	309,63	313,90	317,11	1,02	0,42

lentelės tęsinys 13 psl.



12 psl. lentelės tęsinys

Valstybė	2020	2021				Pokytis, %	
	32 sav. (08 03–09)	29 sav. (07 19–25)	30 sav. (07 26–08 01)	31 sav. (08 02–08)	32 sav. (08 09–15)	savaitės**	metų***
Buliai (B)							
Suomija	394,82	-	-	408,74	-	-	-
Švedija	410,19	442,83	436,29	447,50	446,85	-0,14	8,94
ES vidutinė kaina	303,38	336,15	344,36	352,00	356,02	1,14	17,35
Karvės (D)							
Belgija	229,95	258,20	259,72	258,68	258,56	-0,05	12,44
Bulgarija	226,96	240,51	237,74	245,59	240,45	-2,09	5,95
Čekija	218,07	251,19	247,52	250,68	252,50	0,73	15,79
Danija	261,74	292,97	295,45	300,59	309,40	2,93	18,21
Vokietija	272,59	336,36	340,74	344,59	345,84	0,36	26,87
Estija	●	●	●	255,78	260,10	1,69	-
Airija	296,94	354,21	353,37	352,60	351,14	-0,41	18,25
Graikija	212,73	236,39	236,39	236,39	236,39	0,00	11,12
Ispanija	224,52	257,93	254,13	254,29	259,99	2,24	15,79
Prancūzija	330,22	351,83	353,13	354,82	357,95	0,88	8,40
Kroatija	253,86	-	234,30	300,01	250,64	-16,46	-1,27
Italija	240,66	273,71	269,66	269,66	279,90	3,80	16,30
Kipras	182,69	183,64	180,68	182,04	191,04	4,94	4,57
Latvija	210,95	251,23	252,90	252,28	254,72	0,97	20,75
Lietuva	224,13	247,95	251,67	251,19	258,46	2,89	15,32
Liuksemburgas	309,97	●	343,34	●	●	-	-
Vengrija	189,20	190,58	193,57	191,98	196,04	2,11	3,62
Malta	215,79	222,84	222,84	222,84	-	-	-
Nyderlandai	260,54	331,88	332,79	326,97	332,72	1,76	27,70
Austrija	263,54	308,85	308,82	311,52	315,91	1,41	19,87
Lenkija	234,36	273,00	277,24	276,48	279,17	0,97	19,12
Portugalija	192,34	216,52	217,96	214,18	214,87	0,32	11,71
Rumunija	243,32	258,84	258,18	263,21	264,74	0,58	8,81
Slovėnija	199,04	248,37	245,38	242,16	237,22	-2,04	19,18
Slovakija	●	155,06	154,05	156,43	●	-	-
Suomija	276,87	290,44	289,88	291,91	291,92	0,00	5,43
Švedija	373,88	403,39	408,42	408,85	408,25	-0,14	9,19
ES vidutinė kaina	279,70	317,39	318,50	319,42	322,87	1,08	15,43
Telyčios (E)							
Belgija	342,83	376,50	376,58	376,58	376,67	0,02	9,87
Bulgarija	300,93	-	-	-	-	-	-
Čekija	●	●	283,19	●	●	-	-
Danija	323,16	347,74	364,76	353,36	351,46	-0,54	8,76
Vokietija	320,00	372,40	379,38	385,20	386,25	0,27	20,70
Estija	●	●	●	272,59	292,43	7,28	-
Airija	371,55	427,12	426,71	423,93	419,64	-1,01	12,95
Graikija	-	386,07	386,07	386,07	386,07	0,00	-
Ispanija	350,59	376,77	379,94	383,22	382,39	-0,22	9,07
Prancūzija	420,76	431,25	431,22	433,29	435,08	0,41	3,41
Kroatija	352,49	399,09	395,97	397,36	389,60	-1,95	10,53
Italija	424,87	448,13	446,50	446,50	440,25	-1,40	3,62
Kipras	-	235,00	-	235,00	235,00	0,00	-
Latvija	196,05	274,94	239,47	239,63	253,92	5,97	29,52
Lietuva	252,02	262,36	274,65	268,86	273,92	1,88	8,69
Liuksemburgas	388,40	●	●	●	●	-	-
Vengrija	186,23	186,57	191,35	201,24	204,66	1,70	9,90
Malta	335,93	319,40	319,40	319,40	-	-	-
Nyderlandai	259,09	296,96	307,13	317,80	318,74	0,30	23,02
Austrija	339,82	380,15	384,23	383,71	388,21	1,17	14,24
Lenkija	289,83	318,00	323,82	333,22	329,75	-1,04	13,77
Portugalija	352,16	366,48	357,14	368,44	374,31	1,59	6,29
Rumunija	281,45	292,82	288,04	291,18	294,79	1,24	4,74
Slovėnija	295,67	317,92	312,16	316,53	309,46	-2,23	4,66
Suomija	340,61	352,24	347,94	339,97	351,46	3,38	3,18
Švedija	417,20	450,97	449,22	452,44	451,78	-0,14	8,29
ES vidutinė kaina	362,45	397,01	398,67	400,59	399,35	-0,31	10,18
ES vidutinė kaina A–Z	329,56	362,90	365,27	367,00	368,32	0,36	11,76

* vidutinės kainos apskaičiuotos iš atrankinių EK teikiamų duomenų: A kategorijos – U2, U3, R2, R3, O2, O3 klasių; B kategorijos – R3 klasės; D kategorijos – R3, R4, O2, O3, O4, P2, P3 klasių; E kategorijos – U2, U3, R2, R3, R4, O2, O3, O4 klasių; Z kategorijos – U2, U3, R2, R3, O2, O3 klasių

** lyginant 2021 m. 32 savaitę su 2021 m. 31 savaitę; *** lyginant 2021 m. 32 savaitę su 2020 m. 32 savaitę

● – konfidencialūs duomenys

Šaltiniai: ŽŪIKVC (LŽŪMPRIŠ) ir EK



Galvijų supirkimo kainos Lietuvos įmonėse, EUR/100 kg skerdenų (be PVM)

Kategorija pagal raumeningumą	2020	2021				Pokytis, %	
	33 sav.*** (08 10–16)	30 sav. (07 26–08 01)	31 sav. (08 02–08)	32 sav. (08 09–15)	33 sav. (08 16–22)	savaitės*	metų**
Jauni buliai (A):							
U2	298,18	337,81	325,85	330,21	340,78	3,20	14,29
U3	299,01	•	341,67	•	314,37	-	5,14
U	297,64	336,74	333,95	324,45	330,04	1,72	10,89
R1	•	•	•	291,06	•	-	-
R2	273,49	307,03	302,79	306,83	302,12	-1,54	10,47
R3	267,88	305,32	308,72	295,24	301,83	2,23	12,67
R	269,69	304,48	304,83	299,41	301,28	0,62	11,71
O1	242,31	•	281,58	277,12	271,11	-2,17	11,89
O2	264,66	298,89	296,65	303,31	295,25	-2,66	11,56
O3	264,36	281,93	303,07	306,14	277,77	-9,27	5,07
O	262,00	293,18	296,06	299,11	286,52	-4,21	9,36
P1	214,47	221,16	228,44	255,07	227,62	-10,76	6,13
P2	234,04	283,17	254,78	273,39	246,64	-9,78	5,38
P3	235,67	•	•	284,88	•	-	-
P	229,62	264,61	252,25	272,98	259,01	-5,12	12,80
U-P	265,82	294,56	296,24	298,04	291,32	-2,25	9,59
Buliai (B):							
U2	270,03	296,58	•	306,60	294,63	-3,90	9,11
U3	257,65	316,65	310,55	•	•	-	-
U	270,07	307,01	302,60	307,41	299,28	-2,64	10,82
R2	251,84	309,02	309,07	300,49	289,62	-3,62	15,00
R3	256,91	•	•	•	295,59	-	15,06
R	253,81	303,57	304,13	306,61	293,09	-4,41	15,48
O1	247,70	282,45	305,78	284,72	•	-	-
O2	260,11	297,67	298,72	303,60	288,96	-4,82	11,09
O3	264,77	294,24	287,02	296,67	282,93	-4,63	6,86
O	258,06	293,15	298,06	294,35	283,30	-3,75	9,78
P1	•	•	278,41	238,34	264,90	11,14	-
P2	221,15	278,09	•	290,27	•	-	-
P3	257,09	•	•	•	•	-	-
P	233,02	275,60	269,04	267,48	270,89	1,27	16,25
U-P	255,49	292,50	296,58	296,75	287,00	-3,29	12,33
Karvės (D):							
R2	•	272,96	•	320,53	•	-	-
R3	236,42	264,20	278,55	265,63	278,51	4,85	17,80
R4	234,16	•	255,66	274,97	277,34	0,86	18,44
R5	-	•	•	289,41	•	-	-
R	231,29	264,04	270,96	287,52	277,40	-3,52	19,94
O1	202,39	-	•	281,25	261,56	-7,00	29,24
O2	244,38	•	273,61	271,60	273,35	0,64	11,85
O3	254,00	277,58	279,50	284,59	294,92	3,63	16,11
O4	234,01	•	263,17	270,00	284,06	5,21	21,39
O5	•	248,64	•	•	•	-	-
O	250,09	273,39	275,03	280,21	288,76	3,05	15,46
P1	183,03	207,07	197,92	206,65	217,08	5,05	18,60
P2	206,01	220,94	220,73	231,80	241,78	4,31	17,36
P3	209,06	241,50	232,06	243,54	252,96	3,87	21,00
P	199,17	225,55	215,56	224,85	233,73	3,95	17,35
R-P	221,40	243,19	241,47	249,00	256,06	2,84	15,65
Telyčios (E):							
U	•	•	•	•	298,12	-	-
R2	•	•	•	282,53	•	-	-
R3	232,31	279,63	272,91	280,60	282,10	0,53	21,43
R4	247,28	•	276,46	271,94	270,48	-0,54	9,38
R	234,50	281,14	272,72	278,34	275,33	-1,08	17,41
O2	224,70	218,41	259,73	247,96	253,58	2,27	12,85
O3	239,40	272,43	270,40	273,16	290,81	6,46	21,47
O4	•	283,69	269,70	277,08	281,26	1,51	-
O	236,25	272,21	267,84	267,63	281,81	5,30	19,28
P1	•	176,94	200,55	190,66	205,03	7,54	-
P2	209,05	181,76	216,40	228,37	235,61	3,17	12,71
P3	205,76	233,87	•	225,66	229,03	1,49	11,31
P	205,21	221,20	224,65	228,40	231,70	1,44	12,91
U-P	230,65	264,25	258,88	263,58	268,32	1,80	16,33
Vidutinė A-Z	238,34	266,55	264,37	269,54	269,42	-0,04	13,04

* lyginant 2021 m. 33 savaitę su 2021 m. 32 savaitę; ** lyginant 2021 m. 33 savaitę su 2020 m. 33 savaitę

*** patikslinti duomenys; • – konfidencialūs duomenys

Šaltinis: ŽŪIKVC (LŽŪMPRIŠ)



Lietuvos įmonėse pagamintos mėsos ir kai kurių mėsos gaminių vidutinės pardavimo kainos*, EUR/t

Gaminių pavadinimas	PGPK kodas	Lietuvos rinkoje					Kitų ES šalių rinkose						
		2020		2021		pokytis, %		2020		2021		pokytis, %	
		liepa	birželis	liepa	mėnesio**	metų***	liepa	birželis	liepa	mėnesio**	metų***	mėnesio**	metų***
Šviežios arba atšaldytos jautienos ir veršienos skerdenos ir skerdenų pusės ir ketvirčiai su kaulais	10.11.11.40.00	3 259,00	3 378,00	3 650,00	8,05	12,00	3 016,00	3 419,00	3 467,00	1,40	14,95		
Švieži arba atšaldyti jautienos ir veršienos gabalai	10.11.11.90.00	3 750,00	3 813,00	4 079,00	6,98	8,77	4 472,00	4 584,00	4 540,00	-0,96	1,52		
Užšaldytos jautienos ir veršienos skerdenos, skerdenų pusės, ketvirčiai ir gabalai	10.11.31.00.00	2 892,00	2 843,00	3 227,00	13,51	11,58	•	•	•	-	-		
Šviežia arba atšaldyta kiauliena: skerdenos, skerdenų pusės ¹⁾	10.11.12.30.00	1 721,00	1 907,00	1 674,00	-12,22	-2,73	2 035,00	2 014,00	1 783,00	-11,47	-12,38		
Šviežia arba atšaldyta kiauliena: kumpiai, mentės ir jų dalys su kaulais ¹⁾	10.11.12.50.00	2 496,00	2 461,00	2 441,00	-0,81	-2,20	4 082,00	2 861,00	2 699,00	-5,66	-33,88		
Šviežia arba atšaldyta kiauliena ⁽¹⁾ , išskyrus skerdenas ir skerdenų pusės, kumpius, mentes ir jų dalis su kaulais)	10.11.12.90.00	2 488,00	2 656,00	2 612,00	-1,66	4,98	2 375,00	2 451,00	2 818,00	14,97	18,65		
Užšaldyta kiauliena: kumpiai, mentės ir jų dalys su kaulais	10.11.32.50.00	3 215,00	2 872,00	2 839,00	-1,15	-11,70	1 346,00	-	790,00	-	-41,31		
Užšaldyta kiauliena (išskyrus skerdenas ir skerdenų pusės, kumpius, mentes ir jų dalis su kaulais)	10.11.32.90.00	1 766,00	1 023,00	1 034,00	1,08	-41,45	1 481,00	1 501,00	1 534,00	2,20	3,58		
Šviežios arba atšaldytos ėriukų arba avių skerdenos, skerdenų pusės ir gabalai	10.11.13.00.00	4 954,00	6 117,00	5 442,00	-11,03	9,85	-	•	-	-	-		
Švieži arba atšaldyti galvijienos, kiaulienos, avienos, ožkienos, arklėnos ir kitų arklinių šeimos atstovų valgomieji mėsos subproduktai	10.11.20.00.00	568,00	533,00	568,00	6,57	0,00	680,00	908,00	1 169,00	28,74	71,91		
Kiaulienos kumpiai, mentės ir jų dalys, su kaulais, sūdyti, užpilti sūrymu, džiovinti arba rūkyti	10.13.11.20.00	5 613,00	5 657,00	4 056,00	-28,30	-27,74	9 046,00	9 499,00	9 215,00	-2,99	1,87		
Sūdyta, užpilta sūrymu, džiovinta arba rūkyta kiauliena ²⁾	10.13.11.80.00	4 628,00	4 502,00	4 487,00	-0,33	-3,05	5 236,00	4 953,00	5 166,00	4,30	-1,34		
Sūdyta, užpilta sūrymu, džiovinta arba rūkyta galvijiena	10.13.12.00.00	9 933,00	9 614,00	10 554,00	9,78	6,25	17 072,00	14 819,00	12 235,00	-17,44	-28,33		
Dešros ir panašūs produktai iš kepenų ir daugiausia iš kepenų pagaminti maisto produktai ³⁾	10.13.14.30.00	2 710,00	2 483,00	2 469,00	-0,56	-8,89	2 607,00	1 985,00	1 645,00	-17,13	-36,90		
Dešros ir panašūs produktai iš mėsos, mėsos subproduktų arba kraujo ir daugiausia iš šių produktų pagaminti maisto produktai ⁴⁾	10.13.14.60.00	2 948,00	2 737,00	2 789,00	1,90	-5,39	2 648,00	2 291,00	2 253,00	-1,66	-14,92		
Kita paruošta arba konservuota kiauliena, jos subproduktai ir mišiniai, įskaitant mišinius ⁵⁾	10.13.15.75.00	3 105,00	2 801,00	2 891,00	3,21	-6,89	2 978,00	2 758,00	2 766,00	0,29	-7,12		
Paruošta arba konservuota galvijiena arba jos subproduktai ⁵⁾	10.13.15.85.00	3 704,00	3 569,00	1 830,00	-48,73	-50,59	3 909,00	•	3 946,00	-	0,95		

* gamintojų kainos apskaičiuotos svertiniu būdu, be PVM; ** lyginant 2021 m. liepos mėn. su 2021 m. birželio mėn.; *** lyginant 2021 m. liepos mėn. su 2020 m. liepos mėn.; • – konfidencialūs duomenys

¹⁾ įskaitant šviežią mėsą, užpiltą druska kaip laikinuoju konservantu; ²⁾ įskaitant bekonų šoninę, trijų ketvirčių šoninę arba vidurines dalis, priekines nuokartas, nugarines ir jų dalis, išskyrus kumpius, mentes ir jų dalis, su kaulais, papilves ir jų dalis; ³⁾ (išskyrus paruoštus valgius ir patiekalus); ⁴⁾ (išskyrus iš kepenų pagamintas dešras, paruoštus valgius ir patiekalus); ⁵⁾ išskyrus dešras ir panašius produktus, homogenizuotus produktus, iš kepenų pagamintus maisto produktus, paruoštus valgius ir patiekalus

Šaltinis: ŽŪIKVC (LŽŪMPRIIS)



Paukštienos ir kiaušinių rinka

2021 m. liepos mėn. Lietuvos įmonėse sumažėjo paukštienos gamyba ir pardavimas, o pardavimo kainos didėjo. ŽŪIKVC (LŽŪMPRI) duomenimis, 2021 m. liepos mėn. Lietuvos įmonėse buvo paskersta 3,78 mln. paukščių ir pagaminta 6 705,53 t paukštienos skerdenų. Paukščių skerdimų skaičius liepos mėn., palyginti su birželio mėn., sumažėjo 0,77 proc. ir buvo 18,12 proc. mažesnis nei prieš metus. Analizuojamu laikotarpiu buvo paskersta 3,65 mln. vnt. broilerių – 1,24 proc. mažiau nei birželį ir 19,35 proc. mažiau nei 2020 m. liepos mėn. Kalakutų skerdimai 2021 m. liepos mėn. sudarė 16,140 tūkst. vnt. – 33,68 proc. daugiau nei birželį ir 25,22 proc. daugiau nei tuo pačiu praėjusiu metų laikotarpiu.

Vertinant pagal skerdenų svorį, 2021 m. liepos mėn. buvo pagaminta 6 705,53 t paukštienos – 3,48 proc. mažiau nei birželį ir 18,85 proc. mažiau nei prieš metus. Iš to skaičiaus broilerių skerdenų gamyba 2021 m. liepos mėn., palyginti su birželio mėn., sumažėjo 5,66 proc. (iki 6 323,36 t), o, palyginti su 2020 m. liepos mėn., – 20,96 proc. Kalakutų skerdenų gamyba analizuojamu laikotarpiu padidėjo 45,71 proc., tačiau buvo 3,0 proc. mažesnė nei prieš metus.

ŽŪIKVC (LŽŪMPRI) duomenimis, 2021 m. liepos mėn. Lietuvos rinkoje atvėsintų viščių broilerių skerdenų buvo parduota 35,29 proc., o krūtinėlių filė – 23,36 proc. mažiau nei birželio mėn. Viščių broilerių skerdenų vidutinė didmeninė

Lietuvos įmonėse pagamintų kiaušinių pardavimas vidaus rinkoje, tūkst. vnt.

Kokybės klasės (pagal svorį)	2020		2021		Pokytis, %	
	liepa	gegužė	birželis	liepa	mėnesio*	metų**
Vištų kiaušiniai su lukštais	45 501,89	46 009,69	47 537,98	40 517,39	-14,77	-10,95
Iš jų surūšiuota:						
A klasė	41 171,21	30 568,34	29 712,65	32 263,76	8,59	-21,64
XL	13 900,93	552,35	583,65	572,56	-1,90	-95,88
L	5 878,86	12 242,06	10 545,35	11 500,34	9,06	95,62
M	13 298,54	17 225,75	18 035,28	19 406,48	7,60	45,93
S	8 092,87	548,18	548,37	784,38	43,04	-90,31
B klasė	1 989,39	10 626,28	6 886,15	8 363,84	21,46	320,42

* lyginant 2021 m. liepos mėn. su birželio mėn.

Šaltinis: ŽŪIKVC (LŽŪMPRI)

** lyginant 2021 m. liepos mėn. su 2020 m. liepos mėn.

Lietuvos įmonėse pagamintų kiaušinių eksportas, tūkst. vnt.

Kokybės klasės (pagal svorį)	2020		2021		Pokytis, %	
	liepa	gegužė	birželis	liepa	mėnesio*	metų**
Vištų kiaušiniai su lukštais	9 463,66	7 565,66	6 917,09	8 503,62	22,94	-10,14
A klasė	6 405,10	5 729,66	6 085,49	6 808,02	11,87	6,29
XL	6,48	13,56	15,36	2,76	-82,03	-57,41
L	609,84	1 485,32	1 645,44	2 439,96	48,29	300,10
M	5 366,98	3 842,78	4 066,93	4 014,94	-1,28	-25,19
S	421,80	388,00	357,76	350,36	-2,07	-16,94
B klasė	-	•	-	-	-	-

* lyginant 2021 m. liepos mėn. su birželio mėn.

Šaltinis: ŽŪIKVC (LŽŪMPRI)

** lyginant 2021 m. liepos mėn. su 2020 m. liepos mėn.

• – konfidencialūs duomenys

Viščių broilerių skerdenų pardavimo vidutinės didmeninės (gamintojų) kainos Lietuvos įmonėse, EUR/100 kg (be PVM)

Pavadinimas	2020	2021				Pokytis, %	
	33 sav. (08 10–16)	30 sav. (07 26–08 01)	31 sav. (08 02–08)	32 sav. (08 09–15)	33 sav. (09 16–22)	savaitės*	metų***
Išdarinėta skerdenėlė (A klasė, 65 %)	143,72	172,88	172,24	169,56	166,25	-4,67	16,00
Krūtinėlės filė (KN kodas 0207.13.10)	275,60	366,92	359,73	365,27	359,61	-0,07	32,19

* lyginant 2021 m. 33 savaitę su 32 savaitę; ** lyginant 2021 m. 33 savaitę su 2020 m. 33 savaitę

Šaltinis: ŽŪIKVC (LŽŪMPRI)

Pastaba. Vidutinės kainos skaičiuojamos svertiniu būdu

Viščių broilerių skerdenų pardavimo vidutinės didmeninės kainos Lenkijoje, EUR/100 kg (be PVM)

Pavadinimas	2020	2021				Pokytis, %	
	32 sav. (08 03–09)	29 sav. (07 19–25)	30 sav. (07 26–08 01)	31 sav. (08 02–09)	32 sav. (08 09–15)	savaitės*	metų**
Išdarinėta skerdenėlė (A klasė, 65 %)	100,91	154,66	159,25	148,67	141,40	-4,89	40,12

* lyginant 2021 m. 32 savaitę su 31 savaitę

Šaltinis: EK

** lyginant 2021 m. 32 savaitę su 2020 m. 32 savaitę



kaina analizuojamu laikotarpiu padidėjo 6,38 proc., o krūtinėlių filė – 1,80 proc. Didmeninių gamintojų kainų didėjimą lėmė ne tik sumažėjusi gamyba, dėl pakilusių energijos ir pašarų kainų didėjusi gamybos savikaina, bet ir pabrangusi importuota produkcija. Remiantis naujausiais statistikos departamento duomenimis, 2021 m. birželį vidutinė importuotos vištienos kaina sudarė 1,71 EUR/kg ir buvo 26,67 proc. aukštesnė nei prieš metus.

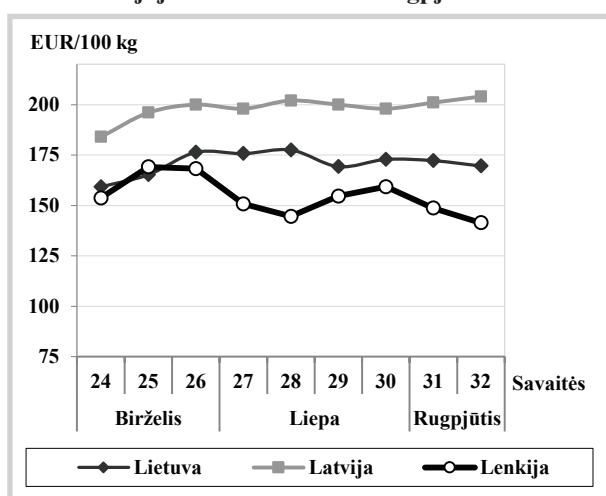
2021 m. sausio–gegužės mėn. padidėjo ES kiaušinių eksportas, o importas sumažėjo. Europos Komisijos duomenimis (toliau – EK),

2021 m. sausio–gegužės mėn. ES iš viso eksportavo 119,677 tūkst. t kiaušinių, t. y. 19,4 proc. daugiau, palyginti su 2020 m. tuo pačiu laikotarpiu.

Daugiausia kiaušinių eksportuota į Japoniją (30,364 tūkst. t), Šveicariją (17,925 tūkst. t). Į likusias ES šalis kiaušinių eksportas sudarė 71,389 tūkst. t. Analizuojamu laikotarpiu, kiaušinių paklausa buvo susijusi su didesne šio produkto paklausa Vidurinėje Azijoje. Kiaušinių eksportas į Pietų Korėją padidėjo 73,3 proc., į Tailandą – 27 proc. Pietų Korėjoje dėl paukščių gripo protrūkių buvo išskersta apie 29 mln. viščių, o vietinių

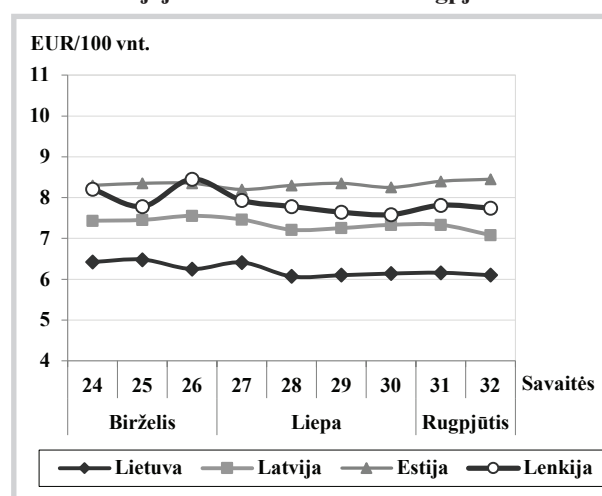
tęsinys 19 psl.

Viščių broilerių skerdenų vidutinės didmeninės pardavimo kainos (be PVM) Lietuvoje, Latvijoje ir Lenkijoje 2021 m. birželio–rugpjūčio mėn.



Šaltiniai: ŽŪIKVC (LŽŪMPRIS), LVAEI ir EK

Šviežių supakuotų kiaušinių vidutinės didmeninės pardavimo kainos* (be PVM) Lietuvoje, Latvijoje, Estijoje ir Lenkijoje 2021 m. birželio–rugpjūčio mėn.**



* vidutinės L ir M kategorijų svertinės kainos

** kainos (EUR) pateiktos pagal atitinkamos datos ECB valiutos kursą

Šaltiniai: ŽŪIKVC (LŽŪMPRIS), EKI, LVAEI ir ZSRIR

Šviežių supakuotų kiaušinių pardavimo vidutinės didmeninės kainos Lietuvos įmonėse EUR/100 vnt. (be PVM)

Kokybės klasės (pagal svorį)	2020		2021			Pokytis, %	
	33 sav. (08 10–16)	30 sav. (07 26–08 01)	31 sav. (08 02–08)	32 sav. (08 09–15)	33 sav. (08 16–22)	savaitės*	metų**
A klasė							
L (nuo 63 g iki 73 g)	7,19	6,29	6,47	6,64	6,64	0,00	-7,65
M (nuo 53 g iki 63 g)	6,41	6,03	6,01	5,64	6,19	9,75	-3,43
Vidutinė (L–M)	6,74	6,14	6,16	6,10	6,40	4,92	-5,04

* lyginant 2021 m. 33 savaitę su 32 savaitę

** lyginant 2021 m. 33 savaitę su 2020 m. 33 savaitę

Pastaba: vidutinės kainos skaičiuojamos svertiniu būdu

Šaltinis: ŽŪIKVC (LŽŪMPRIS)

Šviežių supakuotų kiaušinių pardavimo vidutinės didmeninės kainos* Lenkijoje, EUR/100 vnt. (be PVM)

Kokybės klasės (pagal svorį)	2020		2021			Pokytis, %	
	32 sav. (08 03–09)	29 sav. (07 19–25)	30 sav. (07 26–08 01)	31 sav. (08 02–09)	32 sav. (08 09–15)	savaitės*	metų**
A klasė							
L (nuo 63 g iki 73 g)	8,64	8,49	8,45	8,76	8,71	-0,57	0,81
M (nuo 53 g iki 63 g)	6,53	6,78	6,72	6,87	6,78	0,00	3,83
Vidutinė (L–M)	7,58	7,64	7,58	7,81	7,75	-0,77	2,24

* kainos (EUR) pateiktos pagal atitinkamos datos ECB valiutos kursą

** lyginant 2021 m. 32 savaitę su 31 savaitę

*** lyginant 2021 m. 32 savaitę su 2020 m. 32 savaitę

Šaltinis: ZSRIR


Vidutinės didmeninės viščių broilerių skerdenų (A klasės, 65 %) kainos Europos Sąjungos valstybėse, EUR/100 kg (be PVM)

Valstybė	2020		2021			Pokytis, %	
	Data 32 sav. (08 03–09)	29 sav. (07 19–25)	30 sav. (07 26–08 01)	31 sav. (08 02–09)	32 sav. (08 09–15)	savaitės*	metų**
Lietuva	145,12	169,27	172,88	172,24	169,56	-1,56	16,84
Latvija	166,58	200,00	198,00	201,00	204,00	1,49	22,46
Belgija	155,00	179,87	178,87	174,46	173,68	-0,45	12,05
Bulgarija	144,65	155,25	156,80	156,93	160,95	2,56	11,27
Čekija	192,55	181,83	179,99	179,95	183,77	2,12	-4,56
Danija	235,51	245,63	243,09	-	-	-	-
Vokietija	288,00	309,00	309,00	309,00	309,00	0,00	7,29
Graikija	197,50	-	-	-	-	-	-
Ispanija	175,98	158,33	148,33	143,33	143,33	0,00	-18,55
Prancūzija	220,00	235,00	235,00	235,00	235,00	0,00	6,82
Kroatija	183,03	188,51	190,90	194,02	191,65	-1,22	4,71
Airija	213,85	213,85	-	-	213,85	-	0,00
Italija	207,50	252,00	252,00	250,00	252,00	0,80	21,45
Kipras	228,99	228,94	228,94	228,94	228,94	0,00	-0,02
Vengrija	148,35	155,15	165,50	157,50	153,95	-2,25	3,78
Malta	221,25	-	-	-	-	-	-
Olandija	174,00	174,00	174,00	174,00	174,00	0,00	0,00
Austrija	274,73	281,46	287,86	289,01	287,27	-0,60	4,56
Lenkija	100,91	154,66	159,25	148,67	141,40	-4,89	40,12
Portugalija	170,00	167,50	162,50	160,00	160,00	0,00	-5,88
Rumunija	129,25	151,05	152,55	152,63	154,04	0,92	19,17
Slovėnija	206,36	241,96	240,79	247,00	229,30	-7,17	11,12
Slovakija	174,67	192,45	189,70	191,04	184,16	-3,60	5,43
Suomija	303,58	309,15	309,78	310,67	309,87	-0,26	2,07
Švedija	274,21	284,63	280,52	-	-	-	-
ES vidutinė kaina	184,95	204,52	204,44	201,14	199,71	-0,71	7,98

Vidutinės didmeninės šviežių supakuotų kiaušinių (L–M kat.) kainos Europos Sąjungos valstybėse, EUR/100 kg (be PVM)

Valstybė	2020		2021			Pokytis, %	
	Data 32 sav. (08 03–09)	29 sav. (07 19–25)	30 sav. (07 26–08 01)	31 sav. (08 02–09)	32 sav. (08 09–15)	savaitės*	metų**
Lietuva	107,90	99,22	98,92	100,53	99,26	-1,26	-8,01
Latvija	117,58	111,83	113,49	113,94	109,98	-3,48	-6,46
Estija	135,22	133,21	132,00	133,78	134,38	0,45	-0,62
Belgija	99,38	92,18	95,90	94,07	95,22	1,22	-4,18
Bulgarija	102,17	95,48	91,54	93,19	100,23	7,54	-1,91
Čekija	101,80	103,75	105,46	113,01	105,14	-6,97	3,27
Danija	167,84	168,05	168,07	168,07	-	-	-
Vokietija	107,62	97,60	96,81	-	96,81	-	-10,04
Graikija	137,20	-	-	-	-	-	-
Ispanija	175,98	82,49	86,16	85,26	85,65	0,46	-51,33
Prancūzija	220,00	116,80	117,96	118,28	119,56	1,08	-45,65
Kroatija	183,03	136,55	136,01	142,30	136,14	-4,33	-25,62
Airija	213,85	143,85	-	-	143,85	-	0,00
Italija	207,50	167,86	167,86	167,86	167,86	0,00	-19,10
Kipras	228,99	160,18	160,18	160,18	160,18	0,00	-30,05
Vengrija	124,34	115,55	112,36	113,83	117,86	3,54	-5,21
Malta	163,00	171,09	-	-	-	-	-
Olandija	121,00	117,00	117	116,00	116,00	0,00	-4,13
Austrija	186,09	190,67	191,8	190,28	186,00	-2,25	-0,05
Lenkija	127,96	129,10	128,64	131,86	130,86	-0,75	2,27
Portugalija	109,79	118,61	118,61	118,61	118,61	0,00	8,03
Rumunija	91,20	96,33	96,26	97,34	98,20	0,89	7,68
Slovėnija	135,48	150,79	152,82	150,80	148,10	-1,79	9,32
Slovakija	102,64	110,71	110,19	110,75	114,45	3,34	11,51
Suomija	147,85	149,28	149,96	151,28	149,16	-1,40	0,89
Švedija	180,25	193,27	196,01	196,71	-	-	-
ES vidutinė kaina	120,32	119,69	120,29	120,71	120,76	0,04	0,36

* lyginant 2021 m. 32 savaitę su 31 savaitę

** lyginant 2021 m. 32 savaitę su 2020 m. 32 savaitę

- nepateikti duomenys

Šaltinis: EK



gamintojų parduodami kiaušiniai pabrango vos ne dvigubai. Kiaušinių eksportas į kitas šalis padidėjo 42,4 proc., o į Izraelį sumažėjo 31,6 proc.

2021 m. sausio–gegužės mėn. ES kiaušinių eksportas į Jungtinę Karalystę sudarė 22,976 tūkst. t ir buvo 21,0 proc. mažesnis nei 2020 m. tuo pačiu laikotarpiu. JK kiaušinių importas sudarė apie 20 proc. viso ES kiaušinių eksporto kiekio.

EK duomenimis, per 2021 m. sausio–gegužės mėn. ES kiaušinių importas sudarė 9,810 tūkst. t, t. y. buvo 14,5 proc. mažesnis, palyginti su 2020 m. tuo pačiu laikotarpiu. Daugiausia kiaušinių ES importavo iš Ukrainos (4,293 tūkst. t) ir JAV (2,289 tūkst. t). Iš kitų šalių įsivežta 2,077 tūkst. t kiaušinių. Per 2021 m. penkis mėnesius kiaušinių gavyba Ukrainoje sumažėjo 25 proc., vidaus rinkoje pritrūko kiaušinių. Tai buvo pats didžiausias nuosmukis per pastaruosius du dešimtmečius.

Šalies kiaušinių eksportas sumažo perpus. Tuo pačiu laikotarpiu kiaušinių eksportas į ES sumažėjo 27,2 proc., palyginti su praėjusių metų tuo pačiu laikotarpiu. Mažesnius kiaušinių kiekius į ES eksportavo Argentina (589 t) ir Šiaurės Makedoniją (204 t). Tuo pačiu laikotarpiu kitų šalių importas padidėjo 28 proc. ir sudarė 2,077 tūkst. t.

EK duomenimis, per penkis šių metų mėnesius ES kiaušinių importas iš Jungtinės Karalystės buvo 52,7 proc. mažesnis nei 2020 m. tuo pačiu laikotarpiu. Pagal Didžiosios Britanijos kiaušinių pramonės perdurbėjų tarybos atliktus tyrimus vartotojai pageidauja, jog parduotuvėse perkami kiaušiniai būtų britiški, o ne importuoti. Importuoti kiaušiniai turėtų atitikti tuos pačius aplinkos ir gyvūnų gerovės standartus, kaip ir tiekiami vietos gamintojų.

Šaltiniai: ŽŪIKVC (LŽŪMPRI), STD, *Poultryworld.net* ir EK

Kai kurių paukštienos gaminių gamyba Lietuvos įmonėse, t

Gaminio pavadinimas	PGPK kodas	Pagaminta			Pokytis, %	
		2020	2021		mėnesio*	metų**
		liepa	birželis	liepa		
Švieži arba atšaldyti nesukapoti viščiukai***	10.12.10.10.00	8 099,18	7 083,78	6 746,47	-4,76	-16,70
Švieži arba atšaldyti nesukapoti kalakutai	10.12.10.20.00	167,88	111,76	162,84	45,71	-3,00
Švieži arba atšaldyti viščiukų gabalai	10.12.10.50.00	4 494,23	4 081,52	3 560,97	-12,75	-20,77
Švieži arba atšaldyti kalakutų gabalai	10.12.10.60.00	138,08	111,19	138,09	24,20	0,01
Užšaldyti nesukapoti viščiukai	10.12.20.13.00	119,28	73,26	49,91	-31,88	-58,16
Užšaldyti viščiukų gabalai	10.12.20.53.00	1 671,10	2 118,74	1 847,29	-12,81	10,54
Užšaldyti kalakutų gabalai	10.12.20.55.00	482,23	26,39	59,41	125,10	-87,68
Valgomieji paukštienos subproduktai	10.12.40.00.00	374,84	478,27	510,37	6,71	36,16
Kiti gaminiai arba konservai iš kalakutienos	10.13.15.25.00	101,01	97,18	106,60	9,70	5,53
Kiti gaminiai arba konservai iš paukštienos	10.13.15.35.00	2 804,28	2 167,24	2 128,20	-1,80	-24,11

* lyginant 2021 m. liepos mėn. su birželio mėn.

** lyginant 2021 m. liepos mėn. su 2020 m. liepos mėn.

*** patikslinti duomenys

**** įskaitant broilerius, dedekles ir kt. vištas

Šaltinis: ŽŪIKVC (LŽŪMPRI)

Lietuvos įmonėse pagamintų paukštienos gaminių pardavimas, t

Gaminio pavadinimas	PGPK kodas	Parduota					
		Lietuvos rinkoje			kitose ES šalyse		
		2021		pokytis, %*	2021		pokytis, %*
		birželis	liepa		birželis	liepa	
Švieži arba atšaldyti nesukapoti viščiukai	10.12.10.10.00	306,64	328,90	7,26	278,20	121,55	-56,31
Švieži arba atšaldyti viščiukų gabalai	10.12.10.50.00	2 151,88	2 117,53	-1,60	1 168,18	1 107,63	-5,18
Švieži arba atšaldyti kalakutų gabalai	10.12.10.60.00	64,57	67,17	4,03	4,34	1,21	-72,12
Užšaldyti nesukapoti viščiukai	10.12.20.13.00	16,88	2,25	-86,67	76,15	101,54	33,34
Užšaldyti viščiukų gabalai	10.12.20.53.00	368,92	448,02	21,44	538,77	817,66	51,76
Užšaldyti kalakutų gabalai	10.12.20.55.00	17,85	15,13	-15,24	●	●	-
Valgomieji paukštienos subproduktai	10.12.40.00.00	114,33	290,15	153,78	112,31	186,47	66,03
Kiti gaminiai arba konservai iš kalakutienos	10.13.15.25.00	81,20	85,56	5,37	22,32	20,35	-8,83
Kiti gaminiai arba konservai iš paukštienos	10.13.15.35.00	1 260,77	1 727,64	37,03	869,22	797,25	-8,28

* lyginant 2021 m. liepos mėn. su birželio mėn.

● – konfidencialūs duomenys

Šaltinis: ŽŪIKVC (LŽŪMPRI)



Pieno ir pieno gaminių rinka

2021 m. liepos mėn., palyginti su birželio mėn., Lietuvos pieno perdirbimo įmonės vidaus rinkoje kai kuriuos pieno gaminius pardavė pigiau arba kaina nepakito. ŽŪIKVC (LŽŪMPRIŠ) duomenimis, šių metų liepos mėn. Lietuvos pieno perdirbėjai sviestą (82 proc. riebumo, fasuotą 170–200 g pergamentiniame ar laminuotame popieriuje) (toliau – sviestą) vietinėje rinkoje

pardavė vidutiniškai po 5,15 EUR/kg (be PVM) – 0,77 proc. pigiau nei birželio mėn., o 30 proc. grietinės (fasuotos 330–500 g polistireno indelyje) (toliau – grietinės) vidutinė pardavimo kaina buvo 2,29 proc. mažesnė ir siekė 2,13 EUR/kg (be PVM). Analizuojamu laikotarpiu geriamojo pieno (2,5 proc. riebumo, fasuoto į 0,9–1 l plėvelės fasuotes) (toliau – geriamojo pieno) bei kefyro (2,5 proc. riebumo,

Žalio pieno* supirkimo kiekiai ES valstybėse, tūkst. t

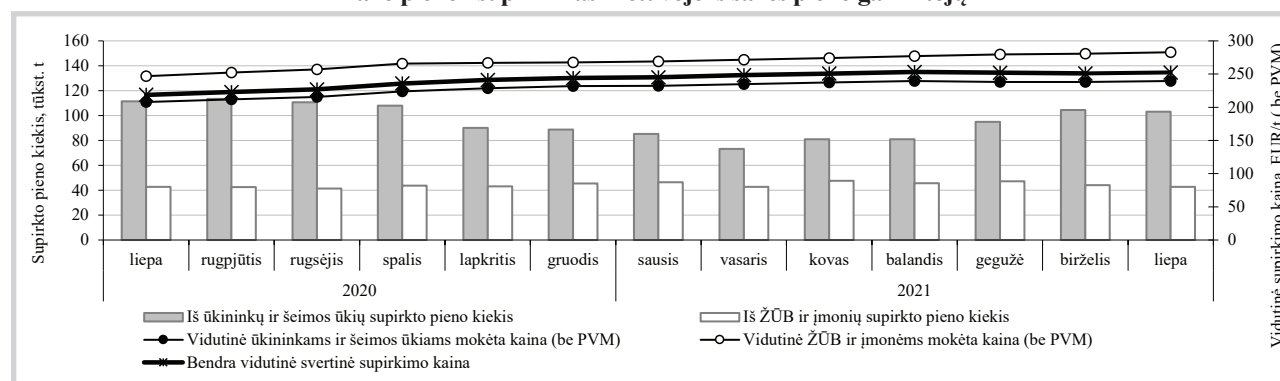
Valstybė	2020		2021		Pokytis, %	
	birželis	balandis	gegužė	birželis	mėnesio ¹⁾	metų ²⁾
Belgija	373,79	381,29	399,45	374,67	-6,20	0,24
Bulgarija	63,77	64,32	68,92	64,48	-6,44	1,11
Čekija	268,10	265,42	275,45	263,05	-4,50	-1,88
Danija	474,84	472,87	492,55	475,79	-3,40	0,20
Vokietija	2 745,85	2 757,51	2 876,51	2 710,19	-5,78	-1,30
Estija	66,30	66,60	69,50	66,50	-4,32	0,30
Airija	1 061,59	1 092,01	1 216,07	1 100,69	-9,49	3,68
Graikija	52,60	57,00	59,03	55,26	-6,39	5,06
Ispanija	626,87	645,81	661,63	629,07	-4,92	0,35
Prancūzija	2 019,93	2 185,32	2 236,31	2 036,07	-8,95	0,80
Kroatija	36,61	38,09	39,62	36,32	-8,33	-0,79
Italija	980,28	1 059,76	1 117,00	1 029,26	-7,85	5,00
Kipras	22,73	25,85	26,68	25,30	-5,17	11,31
Latvija	72,63	63,08	71,40	74,41	4,22	2,45
Lietuva	124,99	101,81	116,08	123,77	6,62	-0,98
Liuksemburgas	-	-
Vengrija	135,14	150,12	155,23	142,12	-8,45	5,17
Malta	3,47	3,54	3,63	3,31	-8,82	-4,61
Nyderlandai	1 154,80	1 182,60	1 213,30	1 159,20	-4,46	0,38
Austrija	262,21	280,09	293,14	266,62	-9,05	1,68
Lenkija	1 069,62	1 069,84	1 127,62	1 077,53	-4,44	0,74
Portugalija	166,63	170,13	176,17	166,36	-5,57	-0,16
Rumunija	108,98	96,12	113,34	111,71	-1,44	2,51
Slovėnija	48,57	51,74	53,45	49,89	-6,66	2,72
Slovakija	70,16	71,17	74,49	69,46	-6,75	-1,00
Suomija	199,46	194,59	200,26	190,53	-4,86	-4,48
Švedija	228,93	241,75	247,31	231,56	-6,37	1,15

Pastaba. Į Lietuvos žalio pieno supirkimo kiekį įtraukta šalies pieno perdirbimo įmonėse gauto (primelžto) žalio pieno, skirto perdirbti įmonių viduje, kiekiai bei kiekiai, supirkti tiesiogiai iš Lietuvos ir kitų ES valstybių pieno gamintojų; * – natūralaus riebumo pienas; ... – duomenų nėra.

¹⁾ lyginant 2021 m. birželio mėn. su gegužės mėn.; ²⁾ lyginant 2021 m. birželio mėn. su 2020 m. birželio mėn.

Šaltiniai: ŽŪIKVC (LŽŪMPRIŠ) ir Eurostat

Žalio pieno* supirkimas Lietuvoje iš šalies pieno gamintojų



* Bazinių rodiklių (riebumas – 3,4 %, baltymingumas – 3,0 %).

Į vidutinės svertinės supirkimo kainos ir bendro supirkimo kiekio apskaičiavimą įtraukta ir Lietuvos pieno perdirbimo įmonėse pagaminto žalio pieno, skirto perdirbti įmonių viduje, vertė bei kiekis.

Šaltinis: ŽŪIKVC (LŽŪMPRIŠ)



fasuoto 0,9–1 kg plastikiniame maišelyje) (toliau – kefyro) vidutinės pardavimo kainos (be PVM) išliko tokios pat kaip ir birželio mėn. ir siekė atitinkamai, 0,41 EUR/l ir 0,44 EUR/kg.

Nagrinėjamu laikotarpiu, palyginti su birželio mėn., šalies pieno perdirbimo įmonėse pa-

gamintų kai kurių rūšių sūrių pardavimo kainos (be PVM) vidaus rinkoje svyravo įvairiai. Pavyzdžiui, *Tilsit* sūriai buvo parduodami vidutiniškai po 4,29 EUR/kg – 1,90 proc. brangiau, kietieji ilgai brandinti sūriai – po 8,19 EUR/kg – 1,21 proc. pigiau, o 22 proc. riebumo varškės sūrių vidutinė

tęsinys 25 psl.

Pasaulinės kai kurių pieno gaminių kainos*, EUR/kg

Gaminio pavadinimas		Vidutinė kaina*					pokytis, %	
		JAV						
		2020	2021					
		33 sav. (08 10–14)	30 sav. (07 26–30)	31 sav. (08 02–06)	32 sav. (08 09–13)	33 sav. (08 16–20)	savaitės ¹⁾	metų ²⁾
Sviestas, AA	CME	2,77	3,05	3,06	3,14	3,16	0,64	14,08
Sūris <i>Cheddar</i> , luitais		3,12	3,04	3,04	3,29	3,29	0,00	5,45
LPM, Centrinis ir Rytų regionas, FOB		1,84	2,31	2,31	2,33	2,34	0,43	27,17
NPM, Nacionalinis vid., FOB		3,15	3,39	3,38	3,42	3,42	0,00	8,57
Išrūgų milteliai, Centrinis regionas, FOB		0,56	0,99	0,94	0,95	0,95	0,00	69,64
Vakarų Europoje, eksportui, FOB								
		2020	2021				pokytis, %	
		32–33 sav. (08 03–14)	30–31 sav. (07 26–08 06)		32–33 sav. (08 09–20)	2 savaitės ³⁾		metų ²⁾
Sviestas, 82 %rieb.		3,46	3,94		3,98	1,02		15,03
LPM		2,11	2,49		2,50	0,40		18,48
NPM		2,79	3,17		3,16	-0,32		13,26
Lydytas sviestas		4,13	4,89		4,58	-6,34		10,90
Išrūgų milteliai		0,77	1,01		1,01	0,00		31,17
Okeanijos valstybėse, eksportui, FOB								
		2020	2021				pokytis, %	
		32–33 sav. (08 03–14)	30–31 sav. (07 26–08 06)		32–33 sav. (08 09–20)	2 savaitės ³⁾		metų ²⁾
Sviestas, 82 %rieb.		2,95	3,83		4,03	5,22		36,61
LPM		2,31	2,56		2,62	2,34		13,42
NPM		2,60	3,14		3,09	-1,59		18,85
Sūris <i>Cheddar</i>		2,99	3,50		3,55	1,43		18,73

LPM – nugriebto pieno milteliai; NPM – nenugriebto pieno milteliai.

Šaltinis: USDA

* kainos užsienio valstybėse (EUR) pateiktos pagal atitinkamas datos ECB valiutų kursą;

¹⁾ lyginant dvi paskutiniąsias savaites; ²⁾ lyginant 2021 m. ir 2020 m. atitinkamų laikotarpių duomenis;

³⁾ lyginant 2021 m. 32–33 savaites su 30–31 savaitėmis.

Kai kurių pieno gaminių kainos Latvijoje, Estijoje ir Lenkijoje, EUR/mat. vnt.¹⁾

Valstybė, gaminys	Mat. vnt.	2020	2021		Pokytis, %		
		liepa	gegužė	birželis	liepa	mėnesio ²⁾	metų ³⁾
Latvija							
<i>Tilsit</i> sūriai	kg	3,65	4,13	4,26	4,17	-2,11	14,25
Estija							
Geriamasis pienas (2,5 %rieb., išfasuotas į plėvelės fasuotes)	l	0,37	0,39	0,38	0,39	2,63	5,41
Geriamasis pienas (2,5 %rieb., išfasuotas į tetrapako fasuotes)	l	0,50	0,48	0,48	0,48	0,00	-4,00
Sviestas (80–85 %rieb., 25 kg luitais)	kg	3,63	4,08	4,18	4,07	-2,63	12,12
Sviestas (80–85 %rieb., išfasuotas po 150–250 g fasuotes)	kg	4,75	5,00	5,15	4,95	-3,88	4,21
<i>Edam</i> sūriai	kg	2,82	3,01	3,12	3,12	0,00	10,64
<i>Gouda</i> sūriai	kg	2,97	3,18	3,18	3,23	1,57	8,75
Varškės sūriai (4 %rieb.)	kg	2,49	2,68	2,62	2,70	3,05	8,43
Lenkija*							
Sviestas (82 %rieb., luitais)	kg	3,10	3,89	3,93	3,85	-2,04	24,19
Sviestas (82 %rieb., fasuotas)	kg	3,71	4,04	4,13	4,08	-1,21	9,97
Nenugriebto pieno milteliai	kg	2,59	3,07	3,12	3,13	0,32	20,85
Nugriebto pieno milteliai	kg	1,95	2,46	2,54	2,54	0,00	30,26
Išrūgų milteliai	kg	0,72	0,90	0,92	0,93	1,09	29,17
<i>Edam</i> sūriai	kg	2,95	3,17	3,23	3,23	0,00	9,49
<i>Emmentaler</i> sūriai	kg	3,45	3,61	3,62	3,58	-1,10	3,77
<i>Mozzarella</i> sūriai	kg	3,12	3,46	3,50	3,49	-0,29	11,86

¹⁾ gamintojų vidutinės (svertinės) kainos, be PVM;

Šaltiniai: LVAEI, EKI ir AMI

²⁾ lyginant 2021 m. liepos mėn. su birželio mėn.; ³⁾ lyginant 2021 m. liepos mėn. su 2020 m. liepos mėn.

* kainos užsienio valstybėse (EUR) pateiktos pagal atitinkamas datos ECB valiutų kursą.


Žalio pieno supirkimo kainos ES valstybėse, EUR/100 kg (be PVM)

Valstybė	2020		2021		Pokytis, %	
	birželis	balandis	gegužė	birželis	mėnesio ¹⁾	metų ²⁾
Belgija	29,58	35,27	35,56	35,05	-1,43	18,49
Bulgarija	30,98	32,43	32,44	32,43	-0,03	4,68
Čekija	30,24	33,25	33,81	34,03	0,65	12,53
Danija	34,07	37,25	37,79	37,52	-0,71	10,13
Vokietija	31,72	35,96	35,86	35,86	0,00	13,05
Estija	27,47	31,08	31,28	31,04	-0,77	13,00
Airija	31,76	36,61	37,49	37,39	-0,27	17,73
Graikija	38,51	38,76	38,72	38,74	0,05	0,60
Ispanija	31,75	32,62	32,52	32,23	-0,89	1,51
Prancūzija	34,54	36,49	36,28	36,64	0,99	6,08
Kroatija	32,63	33,45	33,19	32,79	-1,21	0,49
Italija	34,64	36,00	35,96	35,96	0,00	3,81
Kipras	57,73	57,78	57,22	57,30	0,14	-0,74
Latvija	25,50	30,53	30,41	30,41	0,00	19,25
Lietuva	24,73	31,92	31,25	30,12	-3,62	21,80
Liuksemburgas	•	•	•	•	-	-
Vengrija	29,12	30,98	31,20	31,16	-0,13	7,01
Malta	50,48	55,58	54,77	56,35	2,88	11,63
Nyderlandai	33,00	36,00	37,50	38,00	1,33	15,15
Austrija	36,24	38,12	38,59	38,21	-0,98	5,44
Lenkija	29,62	33,10	33,34	33,22	-0,36	12,15
Portugalija	29,92	30,01	29,95	29,89	-0,20	-0,10
Rumunija	29,19	30,76	31,21	30,28	-2,98	3,73
Slovėnija	30,10	31,72	31,48	31,19	-0,92	3,62
Slovakija	31,84	32,24	31,99	31,82	-0,53	-0,06
Suomija	37,77	38,64	38,02	37,27	-1,97	-1,32
Švedija	34,32	38,13	39,33	39,23	-0,25	14,31
Vidutinė ES	32,55	35,52	35,72	35,73	0,03	9,77

Pastaba. Natūralaus riebumo pienas, supirktas Lietuvoje: 2020 m. 6 mėn.: 3,98 % riebumo, 3,29 % baltymingumo; 2021 m. 4 mėn.: 4,28 % riebumo, 3,38 % baltymingumo; 5 mėn.: 4,20 % riebumo, 3,36 % baltymingumo; 6 mėn.: 4,04 % riebumo, 3,32 % baltymingumo. Žalio pieno supirkimo kainos skelbiamos pagal 2017 m. balandžio 20 d. Europos Komisijos įgyvendinimo reglamentą (ES) 2017/1185.

¹⁾ lyginant 2021 m. birželio mėn. su gegužės mėn.; ²⁾ lyginant 2021 m. birželio mėn. su 2020 m. birželio mėn.; • – konfidencialūs duomenys.

Šaltiniai: ŽŪIKVC (LŽŪMPRIS) ir EK

Žalio pieno eksportas iš Lietuvos į kitas ES šalis

Lietuvos pieno supirkėjų supirkto žalio pieno eksportas į kitas ES šalis	Matavimo vnt.	2020		2021		Pokytis, %	
		liepa	gegužė	birželis	liepa	mėnesio ¹⁾	metų ²⁾

Natūralaus riebumo pienas

Vidutinė eksporto kaina ³⁾ į kitas ES šalis	EUR/t	293,76	363,99	357,48	359,08	0,45	22,24
Vidutinis riebumas ⁴⁾	%	3,90	4,10	3,97	3,89	-2,02	-0,26
Vidutinis baltymingumas ⁵⁾	%	3,16	3,21	3,25	3,13	-3,69	-0,95
Bendras eksportuotas kiekis į kitas ES šalis	t	5 231,30	1 818,33	3 277,25	4 019,88	22,66	-23,16

Iš to skaičiaus:

į Lenkiją	kiekis	t	4 911,07	•	2 813,28	3 239,87	15,16	-34,03
	vidutinė kaina ³⁾	EUR/t	294,19	•	350,45	354,95	1,28	20,65
	vidutinis riebumas ⁴⁾	%	3,91	•	3,98	3,90	-2,01	-0,26
	vidutinis baltymingumas ⁵⁾	%	3,16	•	3,25	3,12	-4,00	-1,27

Bazinių rodiklių pienas⁶⁾

Bendras eksportuotas kiekis į kitas ES šalis	t	5 920,37	2 146,85	3 828,52	4 510,02	17,80	-23,82
Vidutinė eksporto kaina ³⁾ į kitas ES šalis	EUR/t	260,00	310,00	310,00	320,00	3,23	23,08

¹⁾ lyginant 2021 m. liepos mėn. su birželio mėn.; ²⁾ lyginant 2021 m. liepos mėn. su 2020 m. liepos mėn.;

³⁾ svartinė, be PVM; ⁴⁾ ir ⁵⁾ svartinis;

⁶⁾ bazinių rodiklių pienas (riebumas – 3,4 %, baltymingumas – 3,0 %), perskaičiuotas pagal metodiką, patvirtintą Lietuvos Respublikos žemės ir miškų ūkio ministerijos 1998 m. vasario 12 d. įsakymu Nr. 67.

• – konfidencialūs duomenys.

Pastaba. Duomenys pateikti remiantis Pieno supirkimo ir pardavimo mėnesio ataskaita PS-2.

Šaltinis: ŽŪIKVC (LŽŪMPRIS)



Žalio pieno supirkimas* iš Lietuvos pieno gamintojų

Žalio pieno supirkimas* pagal tiekėjus	Supirktas pieno kiekis, t				Pokytis, %		Vidutinė kaina, EUR/t ¹⁾				Pokytis, %	
	2020	2021					2020	2021				
	liepa	gegužė	birželis	liepa	mėnesio ²⁾	metų ³⁾	liepa	gegužė	birželis	liepa	mėnesio ²⁾	metų ³⁾
Natūralaus riebumo pienas												
Iš ūkininkų ir šeimos ūkių, netaikant nuoskaitų	94 096,92	75 177,43	85 475,82	86 822,95	1,58	-7,73	241,42	292,98	284,19	274,07	-3,56	13,52
Iš žemės ūkio bendrovių ir įmonių, netaikant nuoskaitų	34 727,22	35 790,08	34 510,42	34 163,36	-1,01	-1,62	294,89	357,32	348,04	339,92	-2,33	15,27
Supirkta iš viso netaikant nuoskaitų	128 824,14	110 967,51	119 986,23	120 986,31	0,83	-6,08	255,83	313,73	302,55	292,66	-3,27	14,40
Supirkta iš viso taikant nuoskaitas	3 599,46	3 805,12	3 649,06	5 325,29	45,94	47,95	220,79	258,05	253,83	259,31	2,16	17,45
Bendras kiekis	132 423,60	114 772,63	123 635,29	126 311,60	2,16	-4,62						
Vidutinė kaina¹⁾							254,88	311,89	301,12	291,26	-3,27	14,27
Bazinių rodiklių pienas ⁴⁾												
Iš ūkininkų ir šeimos ūkių	111 505,80	94 936,65	104 356,96	102 997,60	-1,30	-7,63	207,99	238,21	238,12	239,63	0,63	15,21
Iš žemės ūkio bendrovių ir įmonių	42 817,78	47 177,35	44 088,89	42 826,98	-2,86	0,02	246,64	279,39	280,77	282,73	0,70	14,63
Bendras kiekis	154 323,58	142 113,99	148 445,85	145 824,58	-1,77	-5,51						
Vidutinė kaina¹⁾							218,71	251,88	250,79	252,28	0,59	15,35

Pastaba. Natūralaus riebumo pienas, supirktas iš Lietuvos pieno gamintojų: 2020 m. 7 mėn.: 3,94 % riebumo, 3,26 % baltymingumo; 2021 m. 5 mėn.: 4,20 % riebumo, 3,36 % baltymingumo; 6 mėn.: 4,04 % riebumo, 3,32 % baltymingumo; 7 mėn.: 3,93 % riebumo, 3,22 % baltymingumo. Duomenys pateikti pagal Pieno supirkimo ir pardavimo mėnesio ataskaitą PS-2.

¹⁾ Vidutinė svertinė Lietuvos pieno gamintojams mokėta kaina (be PVM);

²⁾ lyginant 2021 m. liepos mėn. su birželio mėn.;

³⁾ lyginant 2021 m. liepos mėn. su 2020 m. liepos mėn.;

⁴⁾ bazinių rodiklių pienas (riebumas – 3,4 %, baltymingumas – 3,0 %), perskaičiuotas remiantis metodika, patvirtinta Lietuvos Respublikos žemės ir miškų ūkio ministerijos 1998 m. vasario mėn. 12 d. įsakymu Nr. 67.

* Į vidutinės svertinės supirkimo kainos ir bendro supirkimo kiekio apskaičiavimą įtraukta ir Lietuvos pieno perdirbimo įmonėse gauto (primelžto) žalio pieno, skirto perdirbti įmonių viduje, vertė bei kiekis.

Šaltinis: ŽŪIKVC (LŽŪMPRIŠ)

Žalio pieno importas į Lietuvą iš kitų ES šalių

Žalio pieno importas iš kitų ES šalių pieno supirkimo ir perdirbimo įmonių	Matavimo vnt.	2020		2021		Pokytis, %		
		liepa	gegužė	birželis	liepa	mėnesio ¹⁾	metų ²⁾	
Natūralaus riebumo pienas								
Vidutinė importo kaina ³⁾ iš kitų ES šalių	EUR/t	286,84	322,88	326,85	326,19	-0,20	13,72	
Vidutinis riebumas ⁴⁾	%	3,76	3,86	3,78	3,72	-1,59	-1,06	
Vidutinis baltymingumas ⁵⁾	%	3,23	3,34	3,28	3,19	-2,74	-1,24	
Bendras importuotas kiekis iš kitų ES šalių	t	42 241,77	40 623,62	41 129,24	40 627,39	-1,22	-3,82	
Iš to skaičiaus:								
iš Latvijos	kiekis	t	30 682,15	30 455,22	31 667,75	31 110,28	-1,76	1,40
	vidutinė kaina ³⁾	EUR/t	286,11	325,35	329,22	328,43	-0,24	14,79
	vidutinis riebumas ⁴⁾	%	3,77	3,85	3,77	3,72	-1,33	-1,33
	vidutinis baltymingumas ⁵⁾	%	3,23	3,34	3,29	3,19	-3,04	-1,24
Bazinių rodiklių pienas ⁶⁾								
Bendras importuotas kiekis iš kitų ES šalių	t	47 542,68	47 637,70	46 986,04	45 002,55	-4,22	-5,34	
Vidutinė importo kaina ³⁾ iš kitų ES šalių	EUR/t	250,00	280,00	290,00	290,00	0,00	16,00	

¹⁾ lyginant 2021 m. liepos mėn. su birželio mėn.; ²⁾ lyginant 2021 m. liepos mėn. su 2020 m. liepos mėn.;

³⁾ svertinė, be PVM; ⁴⁾ ir ⁵⁾ svertinis;

⁶⁾ bazinių rodiklių pienas (riebumas – 3,4 %, baltymingumas – 3,0 %), perskaičiuotas remiantis metodika, patvirtinta Lietuvos Respublikos žemės ir miškų ūkio ministerijos 1998 m. vasario 12 d. įsakymu Nr. 67.

Duomenys pateikti pagal PS-2 Pieno supirkimo ir pardavimo mėnesio ataskaitą.

Šaltinis: ŽŪIKVC (LŽŪMPRIŠ)



Kai kurių pieno gaminių vidutinės savaitinės kainos* (gamintojų) ES valstybėse ir Jungtinėje Karalystėje, EUR/kg (be PVM)

Gaminys	Valstybė	2020		2021			Pokytis, %			
		32 sav. (08 03–09)	29 sav. (07 19–25)	30 sav. (07 26–08 01)	31 sav. (08 02–08)	32 sav. (08 09–15)	savaitės ¹⁾	metų ²⁾		
Sviestas (82 proc. rieb.)	Lietuva	išfasuotas luitais	4,12	4,18	•	•	4,22	-	2,43	
		išfasuotas į mažesnes fasuotes	4,95	5,18	5,09	5,01	5,43	8,38	9,70	
	išfasuotas luitais	Latvija	4,26	4,71	4,70	4,68	4,70	0,43	10,33	
	išfasuotas luitais	Estija (80–85 proc. rieb.)	3,52	4,01	4,02	4,10	4,16	1,46	18,18	
	išfasuotas po 150–250 g		5,20	4,85	5,02	4,92	4,96	0,81	-4,62	
	išfasuotas luitais	Vokietija	3,43	4,12	4,12	4,12	4,12	0,00	20,12	
	išfasuotas po 250 g		3,57	3,80	3,85	3,88	4,00	3,09	12,04	
	I rūšis	Prancūzija	3,40	4,20	4,20	4,08	4,08	0,00	20,00	
	išfasuotas luitais	Belgija	3,35	3,86	3,89	3,93	3,95	0,51	17,91	
	firminis	Italija	3,35	3,85	3,85	3,85	...	-	-	
	išfasuotas luitais	Nyderlandai	3,33	3,80	3,75	3,79	3,85	1,58	15,62	
	išfasuotas luitais	Slovakija	4,75	4,54	5,02	4,86	4,90	0,82	3,16	
	išfasuotas po 200–250 g		4,29	4,81	4,78	4,82	4,92	2,07	14,69	
	išfasuotas luitais	Čekija	...	4,75	4,47	4,47	4,41	-1,34	-	
	išfasuotas po 250 g		4,67	4,90	5,02	4,87	5,13	5,34	9,85	
	išfasuotas luitais	Lenkija	3,32	3,84	3,81	3,83	3,87	1,04	16,57	
	išfasuotas į mažesnes fasuotes		3,70	4,07	3,98	4,01	4,04	0,75	9,19	
	ES vidutinė kaina		3,41	3,93	3,93	3,93	3,96	0,76	16,13	
	išfasuotas luitais (kilmės šalis Anglija)	Jungtinė Karalystė	3,30	...	3,72	-	-	
	išfasuotas į mažesnes fasuotes (kilmės šalis Anglija)		3,35	...	4,40	-	-	
išfasuotas į mažesnes fasuotes (kilmės šalis Airija)	3,49		...	4,28	-	-		
Nugriebto pieno milteliai	Latvija	2,29	2,37	3,23	3,23	3,06	-5,26	33,62		
		Vokietija	2,09	2,50	2,49	2,51	2,52	0,40	20,57	
	Prancūzija	2,11	2,44	2,46	2,46	2,48	0,81	17,54		
		Belgija	2,19	2,51	2,49	2,50	2,53	1,20	15,53	
	Nyderlandai	2,10	2,44	2,41	2,42	2,49	2,89	18,57		
		Čekija	2,20	2,63	2,66	2,60	2,63	1,15	19,55	
	Slovakija	3,08	2,63	...	-	-		
	Lenkija	1,89	2,52	2,54	2,50	2,45	-2,00	29,63		
	ES vidutinė kaina		2,07	2,47	2,48	2,49	2,49	0,00	20,29	
			Jungtinė Karalystė	2,12	...	2,40	-	-
Nenu- griebto pieno milteliai	Vokietija	2,78	3,23	3,23	3,23	3,23	0,00	16,19		
		Prancūzija	2,78	3,13	3,15	3,15	3,08	-2,22	10,79	
	Belgija	2,80	3,20	3,19	3,19	3,19	0,00	13,93		
		Nyderlandai	2,72	3,11	3,06	3,09	3,10	0,32	13,97	
	Čekija	2,82	3,18	3,17	3,32	3,21	-3,31	13,83		
	Lenkija	2,60	3,09	3,12	3,15	3,09	-1,90	18,85		
	ES vidutinė kaina		2,77	3,13	3,17	3,15	3,17	0,63	14,44	
Išrūgų milteliai	Vokietija	0,80	1,09	1,08	1,07	1,05	-1,87	31,25		
		Nyderlandai	0,69	0,93	0,91	0,91	0,92	1,10	33,33	
	Čekija	0,77	1,00	1,00	1,01	...	-	-		
	Lenkija	0,71	0,95	0,93	0,89	0,92	3,37	29,58		
	ES vidutinė kaina		0,71	0,97	0,95	0,94	0,94	0,00	32,39	
		Jungtinė Karalystė	0,80	...	1,08	-	-	
Sūriai	Lietuva	Gouda	3,47	3,58	3,45	3,49	3,54	1,43	2,02	
		Tilsit	3,88	4,06	4,20	4,13	3,92	-5,08	1,03	
		Kietieji ilgai brandinti	•	4,42	4,80	4,85	5,04	3,92	-	
	Estija	Edam	3,10	3,06	3,12	3,11	3,24	4,18	4,52	
		Gouda	...	3,35	...	3,47	3,52	1,44	-	
	Latvija	Edam	4,18	4,34	5,28	4,66	5,18	11,16	23,92	
		Cheddar	2,86	3,37	3,44	3,44	3,47	0,87	21,33	
	Italija	Emmental, 45 proc. s. m.	Vokietija	4,60	4,65	4,65	4,65	4,70	1,08	2,17
		Parmigiano	7,58	10,20	10,20	10,20	...	-	-	
		Grana Padano	8,08	8,53	8,53	8,53	...	-	-	
		Provolone	6,13	6,13	6,13	6,13	...	-	-	
		Provolone Cremona	5,90	5,90	5,90	-	-	
		Gorgonzola	5,75	5,75	5,75	5,75	...	-	-	
		Italico	5,15	5,15	5,15	5,15	...	-	-	
Taleggio		5,60	5,60	5,60	5,60	...	-	-		

lentelės tęsinys 25 psl.



	Gaminys	Valstybė	2020		2021			Pokytis, %	
			32 sav. (08 03–09)	29 sav. (07 19–25)	30 sav. (07 26–08 01)	31 sav. (08 02–08)	32 sav. (08 09–15)	savaitės ¹⁾	metų ²⁾
Sūriai	<i>Edam</i>	Slovakija	5,29	5,19	5,16	5,26	5,23	-0,57	-1,13
	<i>Edam</i> , 40–45 proc. s. m.	Čekija	3,64	3,59	3,78	4,01	3,74	-6,73	2,75
	<i>Edam</i> , 30 proc. s. m.		2,99	3,26	3,11	3,13	3,20	2,24	7,02
	<i>Emmental</i> , 45–50 proc. s. m.		...	4,95	5,06	5,05	5,10	0,99	-
	<i>Gouda</i> , 45–50 proc. s. m.	Lenkija	...	4,01	3,72	4,18	3,80	-9,09	-
	<i>Edam</i>		2,92	3,22	3,14	3,19	3,21	0,63	9,93
	<i>Gouda</i>		2,99	3,21	3,14	3,22	3,27	1,55	9,36
	<i>Cheddar</i>		3,05	3,38	3,37	3,44	3,36	-2,33	10,16
	<i>Emmental</i>		3,61	3,55	3,50	3,55	3,46	-2,54	-4,16
	<i>Mozzarella</i>		3,35	3,45	3,47	3,46	3,39	-2,02	1,19
	<i>Feta</i>		2,39	2,43	2,45	2,33	2,34	0,43	-2,09
	Pelėsiniai	4,83	4,61	4,80	4,78	4,82	0,84	-0,21	
	Cheddar		2,96	3,16	3,24	3,24	3,25	0,31	9,80
	<i>Edam</i>	ES vidutinė	3,05	3,30	3,30	3,30	3,30	0,00	8,20
	<i>Gouda</i>	kaina	3,11	3,28	3,27	3,31	3,32	0,30	6,75
	<i>Emmental</i>		4,81	4,86	4,85	4,79	4,84	1,04	0,62
	<i>Cheddar</i> (kilmės šalis Anglija)	Jungtinė	3,33	...	3,58	-	-
<i>Cheddar</i> (kilmės šalis Airija)	Karalystė	3,33	...	3,58	-	-	

* kainos užsienio valstybėse (EUR) pateiktos pagal atitinkamas datos ECB valiutų kursą;

¹⁾ lyginant 2021 m. 32 savaitę su 31 savaitę;

²⁾ lyginant 2021 m. 32 savaitę su 2020 m. 32 savaitę;

... – nėra duomenų; ● – konfidencialūs duomenys.

Lietuvos duomenys pateikti remiantis Pieno gaminių pardavimo savaitės ataskaita PS-5.

Šaltiniai: ŽŪIKVC (LŽŪMPRI), EKI, AMI, LVAEI, EK, SZIF ir PPA-ATIS

Kai kurių Lietuvos įmonėse pagamintų pieno gaminių vidutinės savaitinės pardavimo kainos¹⁾, EUR/kg

Gaminio pavadinimas	Gaminio kodas pagal Tarybos direktyvą 96/16/EB	Lietuvos rinkoje						Kitų ES valstybių ir trečiųjų šalių rinkose						
		2020		2021		pokytis, %		2020		2021		pokytis, %		
		33 sav. (08 10–16)	31 sav. (08 02–08)	32 sav. (08 09–15)	33 sav. (08 16–22)	savaitės ²⁾	metų ³⁾	33 sav. (08 10–16)	31 sav. (08 02–08)	32 sav. (08 09–15)	33 sav. (08 16–22)	savaitės ²⁾	metų ³⁾	
Sviestas, 82 proc. riebumo	luitais	23111+23112	4,21	●	●	4,41	-	4,75	●	●	●	●	-	-
	fasuotas	23113	4,74	5,05	5,50	5,03	-8,55	6,12	●	4,52	4,63	4,45	-3,89	-
Sūriai														
<i>Gouda</i>		24231	3,29	●	3,56	●	-	-	3,42	3,38	3,47	3,41	-1,73	-0,29
<i>Tilsit</i>		24232	4,08	4,35	4,29	4,21	-1,86	3,19	●	●	3,56	3,60	1,12	-
Kietieji ilgai brandinti		2424	8,36	8,16	8,19	7,67	-6,35	-8,25	4,37	●	4,79	4,52	-5,64	3,43

¹⁾ svertinės, gamintojų, be PVM;

²⁾ lyginant 2021 m. 33 savaitę su 32 savaitę;

³⁾ lyginant 2021 m. 33 savaitę su 2020 m. 33 savaitę.

● – konfidencialūs duomenys.

Šaltinis: ŽŪIKVC (LŽŪMPRI)

pardavimo kaina išliko beveik nepakitusi (siekė 3,73 EUR/kg), taip pat beveik nesikeitė ir *Gouda* sūrių vidutinė pardavimo kaina.

ŽŪIKVC (LŽŪMPRI) prognozuoja (prognozei gauti naudoti neuroniniais tinklais grįsti matematiniai modeliai), kad 2021 m. rugpjūčio mėn. Lietuvoje fasuoto sviesto vidutinė gamintojo pardavimo kaina (be PVM) turėtų siekti 5,24 EUR/kg, *Gouda* sūrių – 3,56 EUR/kg, *Tilsit* sūrių – 4,30 EUR/kg, o kietųjų ilgai brandintų sūrių – 8,16 EUR/kg.

ŽŪIKVC (LŽŪMPRI) duomenimis, šių metų liepos mėn., palyginti su birželio mėn., Lietuvos

didžiuosiuose prekybos tinkluose kai kurių pieno gaminių vidutinės mažmeninės kainos (be privačių prekių ženklų ir akcijų, su PVM) padidėjo: *Gouda* sūrių (nesupjaustytų riekelėmis) – 2,01 proc. (iki 7,09 EUR/kg), *Tilsit* sūrių (nesupjaustytų riekelėmis) – 0,89 proc. (iki 7,91 EUR/kg), sviesto – 1,05 proc. (iki 10,63 EUR/kg), kefyro – 8,70 proc. (iki 1,0 EUR/kg). Geriamojo pieno minėta kaina išliko nepakitusi ir siekė 0,94 EUR/l, o grietinės ir 22 proc. riebumo varškės sūrių – šiek tiek sumažėjo, atitinkamai 0,71 proc. (iki 4,22 EUR/kg) ir 2,77 proc. (iki 6,67 EUR/kg).

Šaltinis: ŽŪIKVC (LŽŪMPRI)



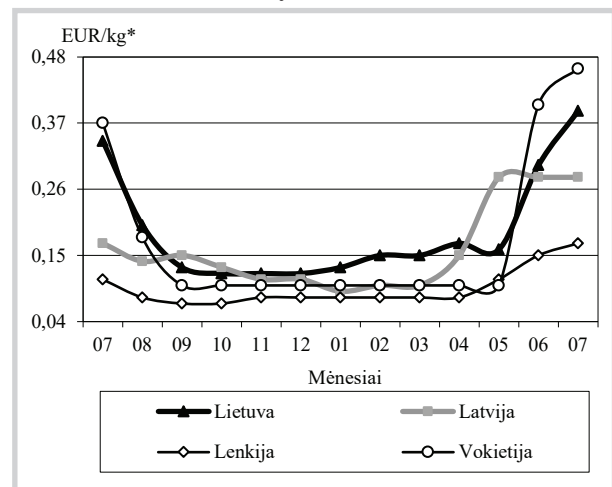
Bulvių, daržovių ir vaisių rinka

2021 m. liepos mėn. Lietuvoje daržovių šviežiam vartojimui šiemet supirktą mažiau, o bulvių – daugiau. Bulvių, skirtų šviežias vartoti, iš Lietuvos augintojų didmeninės ir mažmeninės prekybos ir kitose įmonėse 2021 m. liepos mėn., palyginti su 2020 m. atitinkamu laikotarpiu, supirktą 1,55 proc. daugiau, t. y. 3 563,317 t. Perdirbti skirtų bulvių supirktą 25,71 proc. (87,457 t) daugiau – 427,594 t.

Daržovių, skirtų vartoti šviežias, 2021 m. liepos mėn., palyginti su 2020 m. liepos mėn., supirktą 8,05 proc. mažiau, t. y. 3 495,368 t. **Svogūnų** supirkimas sumažėjo 6,06 karto (iki 12,374 t), **burokėlių** – 2,44 karto (iki 58,199 t), **agurkų** – 4,38 proc. (iki 1 462,403 t), **baltagūžių kopūstų** – 1,50 proc. (iki 967,578 t). Tačiau **lapkotinių salierų** supirkimas padidėjo 1,91 karto (iki 12,362 t), **cukinijų** – 81,24 proc. (iki 58,762 t), **česnakų** – 53,70 proc. (iki 5,664 t), **pomidorų** – 1,54 proc. (iki 714,680 t). Dėl šalto pavasario burokėlių, svogūnų ir morkų derlius šiemet prasidėjo vėliau, todėl liepos mėn. jų buvo supirktą mažai.

Nagrinėjamu laikotarpiu žalumyninių daržovių supirkimas sumažėjo: **špinatų** – 3,3 karto (iki 3,279 t), **lapinių petražolių** – 44,42 proc. (iki

Bulvių vidutinės kainos (augintojų) Lietuvoje ir kitose valstybėse 2020–2021 m.



* kainos užsienio valstybėse (EUR) pateiktos pagal atitinkamas datos ECB valiutų kursą

Šaltiniai: ŽŪIKVC (L ŽŪMPRIS), LVAEI, ZSRIR, AMI

3,218 t), **krapų** – 24,95 proc. (iki 9,279 t), **salotų** – 7,74 proc. (iki 119,792 t). Tik **svogūnų laiškų** supirktą 73,36 proc. daugiau (50,976 t). Špinatams auginti šiemet buvo per karštas oras, todėl jų išauginta mažiau.

Pievagrybių, skirtų vartoti šviežius, 2021 m.

Bulvių, daržovių ir obuolių vidutinės pardavimo kainos Lietuvos prekinuose ūkiuose ir šiltnamiuose, EUR/kg (be PVM)*

Produkcija	Data	2020		2021				Pokytis, %					
		33 sav. (08 10–16)		31 sav. (08 02–08)		32 sav. (08 09–15)		33 sav. (08 16–22)		savaitės**		metų***	
		min.	maks.	min.	maks.	min.	maks.	min.	maks.	min.	maks.	min.	maks.
Bulvės		0,15	0,25	0,28	0,38	0,23	0,33	0,23	0,33	0,00	0,00	53,33	32,00
Morkos neplautos		0,28	0,40	-	-	0,36	0,40	0,30	0,40	-16,67	0,00	7,14	0,00
Morkos plautos		0,25	0,35	-	-	0,32	0,40	0,28	0,36	-12,50	-10,00	12,00	2,86
Baltagūžiai kopūstai		0,15	0,27	0,23	0,37	0,23	0,37	0,23	0,37	0,00	0,00	53,33	37,04
Brokoliai		1,00	1,50	-	-	-	-	1,00	1,20	-	-	0,00	-20,00
Burokėliai		0,14	0,22	0,23	0,35	0,20	0,32	0,20	0,32	0,00	0,00	42,86	45,45
Svogūnai		0,20	0,34	0,30	0,35	0,28	0,32	0,28	0,32	0,00	0,00	40,00	-5,88
Cukinija		0,40	0,45	0,35	0,40	0,35	0,40	0,35	0,40	0,00	0,00	-12,50	-11,11
Česnakai		-	-	1,65	2,50	1,65	2,20	1,65	2,20	0,00	0,00	-	-
Lapkotiniai salierai		0,80	1,00	1,00	1,10	0,90	1,10	0,90	1,10	0,00	0,00	12,50	10,00
Svogūnų laiškai		2,00	4,50	2,40	6,00	2,40	5,80	2,30	5,70	-4,17	-1,72	15,00	26,67
Salotos		0,90	1,80	1,30	2,50	1,30	2,50	1,30	2,50	0,00	0,00	44,44	38,89
Salotos, vnt.		0,40	0,40	0,40	0,45	0,40	0,45	0,40	0,45	0,00	0,00	0,00	12,50
Aisbergo salotos		0,70	0,90	0,90	1,10	1,00	1,10	1,00	1,10	0,00	0,00	42,86	22,22
Špinatai		2,50	3,80	3,00	4,00	3,00	4,00	3,00	4,00	0,00	0,00	20,00	5,26
Krapai		2,50	3,00	3,00	5,00	3,00	5,00	3,00	5,00	0,00	0,00	20,00	66,67
Lapinės petražolės		1,60	2,60	2,00	3,00	2,00	3,00	2,00	3,00	0,00	0,00	25,00	15,38
Prieskoninės žolelės		7,00	8,00	6,00	7,00	6,00	7,00	6,00	7,00	0,00	0,00	-14,29	-12,50
Prieskoninės žolelės, vnt.		0,95	1,00	0,95	1,00	0,95	1,00	0,95	1,00	0,00	0,00	0,00	0,00
Ilgavaisiai agurkai		0,75	0,80	0,90	1,00	0,90	1,00	0,90	1,00	0,00	0,00	20,00	25,00
Trumpavaisiai agurkai		0,60	0,72	0,65	0,70	0,55	0,60	0,60	0,80	9,09	33,33	0,00	11,11
Pomidorai		0,60	0,70	0,65	0,70	0,65	0,70	0,80	0,90	23,08	28,57	33,33	28,57
Rauginti kopūstai		0,70	0,90	1,00	1,10	1,00	1,10	1,00	1,10	0,00	0,00	42,86	22,22
Obuoliai		0,50	0,65	0,60	0,65	0,58	0,65	0,58	0,65	0,00	0,00	16,00	0,00
Obuoliai perdirbimui		0,11	0,11	-	-	-	-	0,10	0,10	-	-	-9,09	-9,09

* bulvių ir daržovių kainų skirtumą lemia kokybė, prekinis paruošimas, pateikiamos produkcijos dydžiai, kiekiai ir veislės, transporto išlaidos

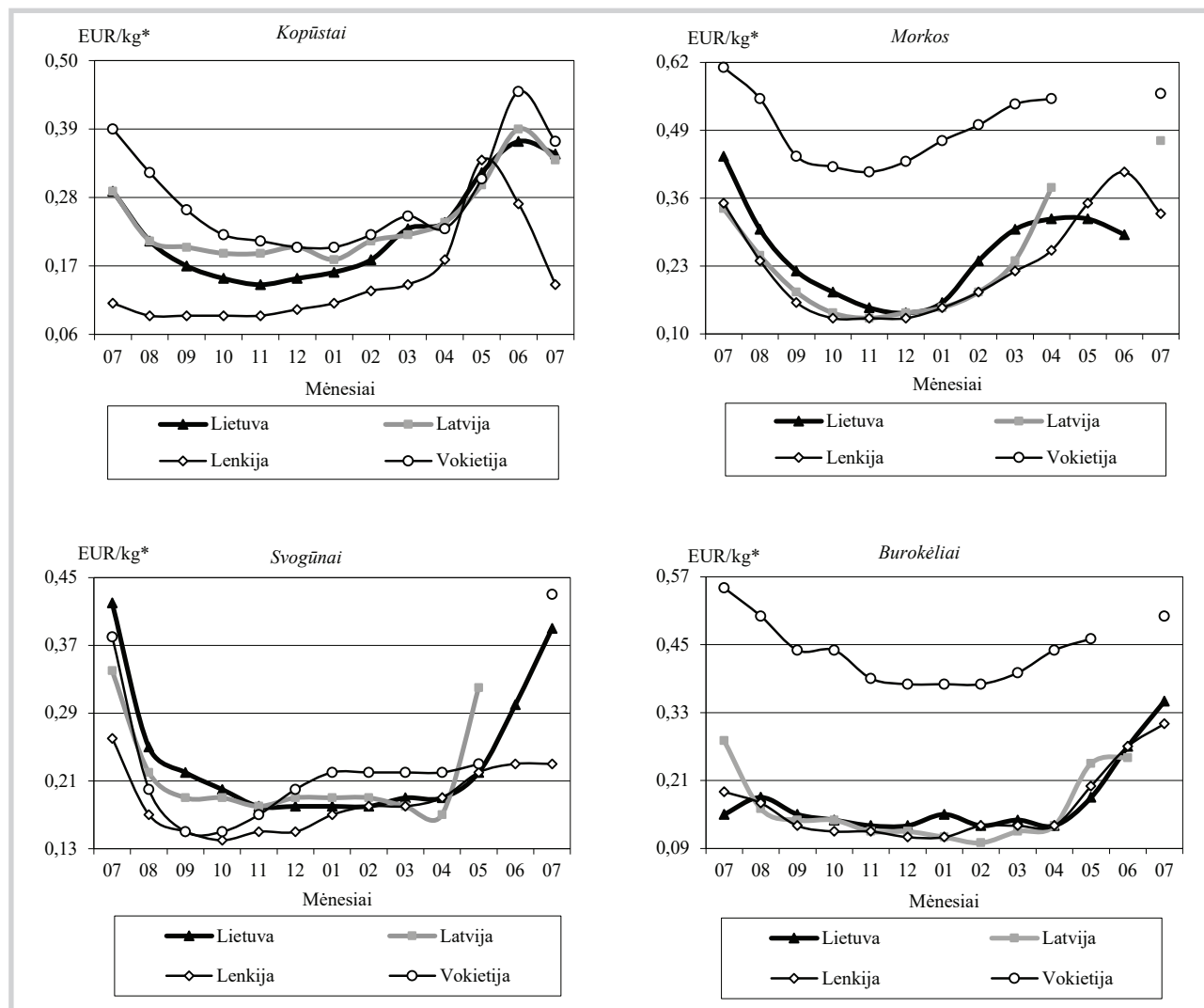
** lyginant 2021 m. 33 savaitę su 32 savaitę

*** lyginant 2021 m. 33 savaitę su 2020 m. 33 savaitę

Šaltinis: ŽŪIKVC (LŽŪMPRIS)



Daržovių vidutinės kainos (augintojų) Lietuvoje ir kitose valstybėse 2020–2021 m.



* kainos užsienio valstybėse (EUR) pateiktos pagal atitinkamos datos ECB valiutų kursą Šaltiniai: ŽŪIKVC (LŽŪMPRI), LVAEI, ZSRIR, AMI

liepos mėn., palyginti su 2020 m. atitinkamu laikotarpiu, supirktą 1,46 proc. mažiau (153,730 t).

Braškių supirkimas šiemet buvo 19,63 proc. didesnis ir sudarė 71,420 t. **Šilauogių** supirktą 7,672 t.

Perdirbimo įmonėse 2021 m. liepos mėn., palyginti su 2020 m. liepos mėn., **daržovių** supirkimas padidėjo 6,83 karto (iki 1 006,703 t), nes praėjusiais metais **burokėlių** perdirbimas prasidėjo

vėliau, todėl šiemet jų supirkimas padidėjo 13,67 karto (iki 816,401 t). **Agurkų** šiemet taip pat supirktą 8,8 karto daugiau (138,710 t), **morkų** – 46,67 proc. daugiau (15,424 t). **Svogūnų** supirkimas buvo mažesnis 3,57 karto (5,838 t), **baltagūžių kopūstų** – 20,61 proc. (3,720 t), įvairių kitų daržovių (salotų, krapų, petražolių ir kt.) – 25,88 proc. (26,610 t).

Šaltinis: ŽŪIKVC (LŽŪMPRI)

Bulvių ir daržovių supirkimo iš Lietuvos augintojų perdirbimui kainos, EUR/kg (be PVM)

Produkcija	2020		2021		Pokytis, %	
	liepa	gegužė	birželis	liepa	mėnesio ¹⁾	metų ²⁾
Bulvės	0,15	0,10	0,10	0,17	70,00	13,33
Baltagūžiai kopūstai	0,28	0,26	•	0,28	-	0,00
Morkos	0,43	0,14	0,26	0,39	50,00	-9,30
Burokėliai	0,15	0,13	0,20	0,26	30,00	73,33
Agurkai	•	1,40	•	0,50	-	-
Svogūnai	0,17	0,20	0,24	0,35	45,83	105,88
Juodieji serbentai	0,68	-	-	1,07	-	57,35

¹⁾ lyginant 2021 m. liepos mėn. su birželio mėn.

²⁾ lyginant 2021 m. liepos mėn. su 2020 m. liepos mėn.

Šaltinis: ŽŪIKVC (LŽŪMPRI)


Bulvių, daržovių, pievagrybių ir uogų supirkimo iš Lietuvos augintojų šviežiam vartojimui kainos, EUR/kg (be PVM)

Produkcija	Mažmeninės prekybos įmonėse			Didmeninės prekybos įmonėse			Kitose įmonėse			Vidutinė kaina visose įmonėse				Vidutinės kainos (visose įmonėse) pokytis, %	
	2021			2021			2021			2020	2021			mėnesio ¹⁾	metų ²⁾
	05	06	07	05	06	07	05	06	07	07	05	06	07		
Bulvės	0,16	0,17	•	0,17	0,22	0,33	0,14	0,17	0,15	0,24	0,16	0,18	0,22	22,22	-8,33
Šviežios bulvės	-	0,47	0,42	-	0,42	0,35	-	0,28	0,28	0,34	-	0,46	0,40	-13,04	17,65
Baltagūžiai kopūstai	0,33	0,41	0,37	0,28	0,34	0,29	0,24	0,34	0,31	0,29	0,32	0,37	0,35	-5,41	20,69
Morkos	0,34	-	-	0,29	0,30	•	0,19	0,29	•	0,44	0,32	0,29	0,30	3,45	-31,82
Burokėliai	0,19	0,32	0,43	0,17	0,25	0,33	0,14	0,22	0,29	0,15	0,18	0,27	0,35	29,63	133,33
Cukinijos	-	-	•	-	0,64	0,44	-	•	•	0,61	-	0,60	0,52	-13,33	-14,75
Agurkai	1,53	1,31	1,08	1,30	1,04	0,79	•	1,16	0,66	0,99	1,41	1,16	0,91	-21,55	-8,08
Pomidorai	1,78	1,09	1,02	1,29	1,13	1,01	-	-	-	0,88	1,36	1,12	1,01	-9,82	14,77
Česnakai	5,13	4,81	5,06	-	-	•	•	•	•	3,25	5,05	4,76	4,95	3,99	52,31
Svogūnai	0,23	•	•	0,21	0,25	0,38	0,23	0,24	•	0,42	0,22	0,30	0,39	30,00	-7,14
Svogūnų laiškai	4,88	4,83	5,05	2,67	2,61	2,81	2,77	2,34	1,39	3,90	4,31	4,30	3,85	-10,47	-1,28
Lapkotiniai salierai	-	-	•	-	-	0,98	-	-	-	0,97	-	-	1,07	-	10,31
Lapinės petražolės	-	•	7,22	1,60	1,78	1,96	•	•	2,02	3,26	1,65	3,33	3,13	-6,01	-3,99
Krapai	-	6,39	9,34	-	2,85	2,54	-	•	•	5,02	-	4,52	4,78	5,75	-4,78
Salotos	3,05	1,74	1,79	2,59	1,56	1,92	•	•	•	1,45	2,75	1,64	1,85	12,80	27,59
Špinatai	4,45	4,01	4,77	1,82	•	3,24	•	•	-	3,68	4,41	3,89	4,72	21,34	28,26
Baltieji pievagrybiai	1,97	1,93	2,01	1,46	1,44	1,43	•	•	•	1,59	1,87	1,81	1,84	1,66	15,72
Rudieji pievagrybiai	2,55	2,51	2,66	1,59	1,45	1,83	-	-	-	2,63	2,44	2,29	2,44	6,55	-7,22
Braskės	6,99	4,67	3,90	-	2,78	3,39	-	-	•	3,83	6,99	4,60	3,89	-15,43	1,57
Šilauogės	-	-	•	-	-	3,43	-	-	•	4,47	-	-	5,49	-	22,82

¹⁾ lyginant 2021 m. liepos mėn. su birželio mėn.; ²⁾ lyginant 2021 m. liepos mėn. su 2020 m. liepos mėn.

Šaltinis: ŽŪIKVC (LŽŪMPRIŠ)

• – konfidencialūs duomenys

Bulvių, daržovių, vaisių ir uogų kainos* Lenkijos didmeninės prekybos bazėse 2021 08 12–2021 08 26, EUR/kg

Daržovės, vaisiai, uogos	Data		2021 08 12		2021 08 16		2021 08 19		2021 08 26		Pokytis**, %	
	min.	maks.	min.	maks.	min.	maks.	min.	maks.	min.	maks.	min.	maks.
Bulvės	0,09	0,13	0,09	0,13	0,09	0,13	0,09	0,13	0,12	0,16	33,33	23,08
Morkos	0,20	0,26	0,20	0,26	0,18	0,26	0,18	0,26	0,18	0,24	0,00	-7,69
Burokėliai	0,13	0,17	0,13	0,17	0,13	0,17	0,13	0,18	0,13	0,18	0,00	0,00
Svogūnai	0,16	0,21	0,16	0,21	0,16	0,21	0,16	0,21	0,16	0,21	0,00	0,00
Baltagūžiai kopūstai	0,09	0,11	0,09	0,11	0,09	0,11	0,09	0,11	0,11	0,15	22,22	36,36
Raudongūžiai kopūstai	0,22	0,35	0,22	0,35	0,20	0,33	0,22	0,33	0,22	0,35	10,00	6,06
Kininiai kopūstai	0,35	0,48	0,35	0,48	0,33	0,50	0,35	0,48	0,35	0,48	6,06	-4,00
Savojos kopūstai	0,24	0,33	0,24	0,33	0,22	0,33	0,22	0,37	0,22	0,37	0,00	12,12
Žiediniai kopūstai***	0,61	0,92	0,77	0,98	0,83	1,01	0,74	1,01	-10,84	0,00		
Brokoliai***	0,55	0,76	0,55	0,77	0,61	0,83	0,55	0,77	-9,84	-7,23		
Baklažanai	0,39	0,52	0,39	0,52	0,44	0,57	0,61	0,88	38,64	54,39		
Porai	0,39	0,61	0,39	0,61	0,40	0,61	0,37	0,50	-7,50	-18,03		
Trumpavaisiai agurkai	0,65	0,87	0,70	0,87	0,66	0,79	0,53	0,66	-19,70	-16,46		
Pomidorai (47–57 mm)	0,87	0,94	1,06	1,13	0,88	0,95	0,80	0,88	-9,09	-7,37		
Pomidorai (57–67 mm)	0,91	0,98	1,09	1,17	0,91	0,99	0,84	0,91	-7,69	-8,08		
Pomidorai (67–82 mm)	0,94	1,02	1,13	1,20	0,95	1,02	0,88	0,95	-7,37	-6,86		
Pomidorai (82–102 mm)	0,98	1,05	1,17	1,24	0,99	1,09	0,91	0,99	-8,08	-9,17		
Balta paprika	0,39	0,52	0,39	0,52	0,35	0,44	0,35	0,44	0,00	0,00		
Raudona paprika	0,65	0,87	0,66	0,87	0,66	0,77	0,66	0,72	0,00	-6,49		
Žalia paprika	0,48	0,61	0,48	0,61	0,44	0,55	0,44	0,55	0,00	0,00		
Cukinija	0,39	0,55	0,39	0,55	0,40	0,57	0,39	0,57	-2,50	0,00		
Šparaginės pupelės	0,76	1,09	0,66	0,98	0,88	1,10	0,99	1,31	12,50	19,09		
Gūžinės salotos***	0,35	0,48	0,35	0,48	0,35	0,48	0,39	0,48	11,43	0,00		
Aisbergo salotos	0,61	0,70	0,66	0,77	0,66	0,77	0,66	0,79	0,00	2,60		
Garbanotos salotos***	0,44	0,52	0,44	0,52	0,44	0,53	0,48	0,61	9,09	15,09		
Desertiniai obuoliai <i>Paulared (70+ mm)</i>	-	-	-	-	0,20	0,29	0,22	0,24	10,00	-17,24		
Desertiniai obuoliai <i>Piros</i>	0,39	0,48	0,22	0,33	0,18	0,22	0,18	0,22	0,00	0,00		
Obuoliai perdirbimui	0,08	0,08	0,08	0,08	0,07	0,08	0,07	0,07	0,00	-12,50		
Desertinės avietės	4,36	6,98	3,94	6,56	3,95	7,46	4,38	7,44	10,89	-0,27		
Šilauogės	2,18	3,49	2,19	3,50	2,42	3,51	1,97	3,28	-18,60	-6,55		
Vyšnios desertinės	0,44	0,87	0,44	0,87	0,55	0,88	0,55	0,88	0,00	0,00		

* 12–16 augintojų arba prekybininkų vidutinė kaina įvairiuose Lenkijos regionuose, parduodant dideliais kiekiais

Šaltinis: Fresh-market

** lyginant 2021 08 26 su 2021 08 19

*** vnt. kaina



Technikos rinka

Degalų kainos kito įvairiai. 2021 m. rugpjūčio mėn. didmeninės degalų kainos kito įvairiai (AB „ORLEN Lietuva“, UAB „Tomega“, UAB „Saurida“). Didmeninė dyzelino kaina analizuojamu laikotarpiu padidėjo 0,7 proc., dyzelino žemės ūkiui – 1,0 proc., automobilių dujų – 4,5 proc., o benzino A-95 ir krosnių kuro – sumažėjo, atitinkamai 2,1 proc. ir 4,8 proc. 2021 m. rugpjūčio mėn. palyginti su 2020 m. atitinkamu laikotarpiu, didmeninė dyzelino kaina padidėjo 24,0 proc., o dyzelino žemės ūkiui – 42,5 proc.

Mažmeninės degalų kainos 2021 m. rugpjūčio mėn. taip pat kito įvairiai (UAB „Lukoil Lietuva“, UAB „Statoil Fuel & Retail Lietuva“, UAB „Neste Lietuva“, UAB „Baltic Petroleum“, UAB „Jozita“, UAB „Kvistija“, UAB „Saurida“). Mažmeninė dyzelino žemės ūkiui kaina analizuojamu laikotarpiu sumažėjo 4,1 proc., dyzelino – 1,3 proc., benzino A-95 – 1,5 proc., o automobilių dujų – padidėjo 2,2 proc. Palyginti su 2020 m. atitinkamu laikotarpiu, mažmeninė dyzelino kaina padidėjo 20,8 proc., o dyzelino žemės ūkiui – 37,7 proc.

2021 m. rugpjūčio mėn. naftos kaina Niujorko biržoje sumažėjo 7,2 proc. 2021 m. rugpjūčio pradžioje Niujorko biržoje šviesiąja nafta buvo prekiaujama po 73,10 USD (61,47 EUR), o mėnesio pabaigoje kaina sumažėjo iki 67,84 USD (57,80 EUR) už barelį.

Tarptautinės kelių transporto sąjungos duomenimis 2021 m. rugpjūčio mėn. pabaigoje benzinas A-95 kaimyninėse šalyse buvo pigesnis: Rusijoje – 54,6 proc., Baltarusijoje – 46,9 proc., o Lenkijoje – 3,9 proc. Estijoje benzinas A-95 analizuojamu laikotarpiu buvo 11,5 proc., o Latvijoje – 1,5 proc. brangesnis negu Lietuvoje. Dyzelinas analizuojamu laikotarpiu buvo pigesnis tik Rusijoje (-51,3 proc.), Baltarusijoje (-42,0 proc.) ir Lenkijoje (-0,8 proc.).

Dyzelino ir dyzelino žemės ūkiui vidutinės kainos Lietuvoje 2020–2021 m., EUR/l

Data	Dyzelinas		Dyzelinas žemės ūkiui	
	didmeninė	mažmeninė	didmeninė	mažmeninė
2020				
34 sav. (08 24–30)	0,870	0,986	0,492	0,547
2021				
31 sav. (08 02–08)	1,072	1,207	0,694	0,785
2021				
32 sav. (08 09–15)	1,065	1,187	0,692	0,753
2021				
33 sav. (08 16–22)	1,067	1,190	0,689	0,753
2021				
34 sav. (08 23–29)	1,079	1,191	0,701	0,753
Laikotarpio pokytis*, %	0,70	-1,30	1,00	-4,10
Metų pokytis**, %	24,0	20,8	42,5	37,7

* lyginant 2021 m. 34 savaitę su 31 savaitę.; ** lyginant 2021 m. 34 savaitę su 2020 m. 34 savaitę. Šaltinis: ŽŪIKVC (LŽŪMPRIŠ)

Latvijoje ir Estijoje analizuojamu laikotarpiu dyzelinas buvo 2,5 proc. brangesnis negu Lietuvoje.

Šaltiniai: ŽŪIKVC (Traktorių registras) ir Tarptautinė kelių transporto sąjunga

Degalų kainos ES ir kitų šalių rinkose 2021 m. rugpjūčio mėn., EUR/l

Šalis	Benzinas A-95			Dyzelinas		
	31 savaitė	34 savaitė	pokytis, %	31 savaitė	34 savaitė	pokytis, %
Airija	1,54	1,54	0,0	1,43	1,43	0,0
Albanija	1,19	1,38	16,0	1,15	1,37	19,1
Andora	1,23	1,22	-0,8	1,07	1,06	-0,9
Argentina	0,84	0,84	0,0	0,78	0,78	0,0
Armėnija	0,79	0,83	5,1	0,76	0,79	3,9
Austrija	1,33	1,32	-0,8	1,25	1,24	-0,8
Baltarusija	0,68	0,69	1,5	0,68	0,69	1,5
Belgija	1,59	1,55	-2,5	1,59	1,57	-1,3
Bosnija-Hercegovina	1,14	1,16	1,8	1,10	1,10	0,0
Brazilija	0,71	0,97	36,6	0,56	0,76	35,7
Bulgarija	1,14	1,16	1,8	1,14	1,16	1,8
Čekija	1,33	1,32	-0,8	1,24	1,23	-0,8
Čilė	1,03	1,02	-1,0	0,76	0,76	0,0
Danija	1,60	1,61	0,6	1,34	1,37	2,2
Didžioji Britanija	1,58	1,57	-0,6	1,61	1,60	-0,6
Estija	1,45	1,45	0,0	1,22	1,22	0,0
Graikija	1,66	1,70	2,4	1,37	1,41	2,9
Gruzija	0,83	0,83	0,0	0,80	0,80	0,0
Ispanija	1,43	1,42	-0,7	1,28	1,27	-0,8
Italija	1,70	1,70	0,0	1,55	1,55	0,0
Japonija	1,22	1,23	0,8	1,07	1,07	0,0
JAV	0,71	0,71	0,0	0,75	0,75	0,0
Juodkalnija	1,38	1,38	0,0	1,20	1,19	-0,8
Kazachstanas	0,38	0,38	0,0	0,37	0,37	0,0
Kosovas	1,05	1,05	0,0	1,00	1,00	0,0
Kroatija	1,41	1,41	0,0	1,37	1,38	0,7
Latvija	1,34	1,32	-1,5	1,24	1,22	-1,6
Lenkija	1,26	1,25	-0,8	1,19	1,18	-0,8
Lietuva	1,29	1,30	0,8	1,19	1,19	0,0
Liuksemburgas	1,36	1,32	-2,9	1,23	1,22	-0,8
Makedonija	1,15	1,14	-0,9	0,97	1,00	3,1
Meksika	0,94	0,93	-1,1	0,93	0,91	-2,2
Moldova	0,95	0,94	-1,1	0,76	0,76	0,0
Norvegija	1,55	1,71	10,3	1,46	1,53	4,8
Nyderlandai	1,96	1,95	-0,5	1,58	1,57	-0,6
Peru	0,87	0,90	3,4	0,82	0,85	3,7
Portugalija	1,77	1,73	-2,3	1,55	1,52	-1,9
Prancūzija	1,59	1,53	-3,8	1,46	1,44	-1,4
Rumunija	1,18	1,02	-13,6	1,15	1,11	-3,5
Rusija	0,59	0,59	0,0	0,58	0,58	0,0
Serbija	1,38	1,37	-0,7	1,39	1,38	-0,7
Slovakija	1,43	1,40	-2,1	1,26	1,25	-0,8
Slovėnija	1,27	1,23	-3,1	1,29	1,27	-1,6
Suomija	1,76	1,75	-0,6	1,56	1,56	0,0
Švedija	1,62	1,60	-1,2	1,69	1,70	0,6
Šveicarija	1,61	1,62	0,6	1,66	1,65	-0,6
Turkija	0,77	0,79	2,6	0,72	0,74	2,8
Ukraina	0,95	0,95	0,0	0,89	0,88	-1,1
Urugvajus	1,36	1,36	0,0	0,97	0,97	0,0
Vengrija	1,28	1,27	-0,8	1,28	1,27	-0,8
Vokietija	1,56	1,55	-0,6	1,40	1,38	-1,4

* lyginant 2021 m. 34 savaitę su 2020 m. 31 savaitę

Šaltinis: Tarptautinė kelių transporto sąjunga



Maisto produktų mažmeninė rinka

Žemės ūkio ir maisto produktų vidutinės kainos Lietuvos kaimo vietovių parduotuvėse
2020–2021 m. rugpjūčio mėn. pradžioje, EUR/mat. vnt.

Produktas			Matavimo vienetas	2020 rugpjūtis	2021		Pokytis, %	
					liepa	rugpjūtis	mėnesio*	metų**
Geriamasis pienas, pasterizuotas	2,5 % riebumo	tetrapake	1 l	0,96	0,97	1,06	9,28	10,42
		plastikiniame maišelyje	1 l	0,80	0,79	0,83	5,06	3,75
	3,5 % riebumo	tetrapake	1 l	0,98	1,04	1,08	3,85	10,20
Geriamasis pienas, apdorotas UAT	2–2,5 % riebumo	tetrapake	1 l	1,12	1,14	1,01	-11,40	-9,82
	3–3,5 % riebumo	tetrapake	1 l	1,12	1,07	1,05	-1,87	-6,25
Kefyras	2,5 % riebumo	tetrapake	1 kg	1,09	1,13	1,15	1,77	5,50
		plastikiniame maišelyje	1 kg	0,91	1,03	0,95	-7,77	4,40
Grietinė	30 % riebumo	350–450 g pakuotėje	1 kg	4,09	4,11	4,21	2,43	2,93
Varškės sūris	22 % riebumo		1 kg	7,07	7,46	7,78	4,29	10,04
	13–15 % riebumo		1 kg	5,99	6,44	6,05	-6,06	1,00
Sviestas	82 % riebumo		1 kg	10,19	10,23	10,31	0,78	1,18
Tepusis riebalų mišinys	ne daugiau kaip 15 % augalinių riebalų	170–200 g pakuotėje	1 kg	8,05	8,43	8,26	-2,02	2,61
Varškė	9 % riebumo	180–200 g pakuotėje	1 kg	4,23	4,32	4,44	2,78	4,96
	liesa		1 kg	3,80	3,91	3,99	2,05	5,00
Fermentiniai sūriai	<i>Gouda</i>		1 kg	7,76	7,72	7,72	0,00	-0,52
	<i>Kietieji</i>		1 kg	13,82	14,74	15,19	3,05	9,91
	<i>Tilsit</i>		1 kg	7,67	7,80	7,89	1,15	2,87
Kiauliena	kumpis be kaulo		1 kg	4,19	4,03	3,97	-1,49	-5,25
	šoninė be kaulo		1 kg	4,52	4,72	4,59	-2,75	1,55
	smulkinta		1 kg	3,52	3,62	3,60	-0,55	2,27
Vištiena	ketvirčiai		1 kg	2,32	2,37	2,38	0,42	2,59
	broileris		1 kg	3,05	2,62	2,65	1,15	-13,11
Vištų kiaušiniai	L kategorijos		10 vnt.	1,21	1,24	1,22	-1,61	0,83
	M kategorijos		10 vnt.	1,11	1,13	1,14	0,88	2,70
Silkės	neišdarinėtos, su galvomis, sūdytos		1 kg	2,91	3,03	3,12	2,97	7,22
	filė, sūryme		1 kg	4,87	5,20	5,16	-0,77	5,95
Jūrinės lydekos	užšaldytos, be galvų		1 kg	4,36	4,43	4,41	-0,45	1,15
Menkės filė	užšaldyta		1 kg	4,63	5,17	5,17	0,00	11,66
Kvietiniai miltai	ekstra rūšies (405 B–F)	0,9–1 kg pakuotėje	1 kg	1,02	1,05	1,09	3,81	6,86
		1,75–2,2 kg pakuotėje	1 kg	0,93	0,92	0,93	1,09	0,00
	aukščiausios rūšies (550 B–F)	0,9–1 kg pakuotėje	1 kg	0,88	0,92	0,94	2,17	6,82
		1,75–2,2 kg pakuotėje	1 kg	0,74	0,69	0,67	-2,90	-9,46
Duona	tamsi		1 kg	1,53	1,50	1,50	0,00	-1,96
	šviesi		1 kg	1,48	1,48	1,47	-0,68	-0,68
	batonas		1 kg	1,53	1,71	1,73	1,17	13,07
Ryžiai	plikyti		1 kg	1,66	1,75	1,83	4,57	10,24
Grikių kruopos			1 kg	2,08	2,20	2,21	0,45	6,25
Manų kruopos			1 kg	0,83	0,82	0,80	-2,44	-3,61
Makaronai			1 kg	1,52	1,57	1,52	-3,18	0,00
Cukrus			1 kg	0,80	0,79	0,77	-2,53	-3,75
Bulvės	lietuviškos, naujo derliaus, neplautos, visų klasių		1 kg	0,55	0,83	0,71	-14,46	29,09
	importuotos, naujo derliaus, neplautos, visų klasių		1 kg	0,60	0,90	0,77	-14,44	28,33
Morkos	importuotos, naujo derliaus, plautos, visų klasių		1 kg	0,71	0,88	0,84	-4,55	18,31
	lietuviški, naujo derliaus, visų klasių		1 kg	0,58	0,97	0,82	-15,46	41,38
Baltagūžiai kopūstai	importuoti, naujo derliaus, visų klasių		1 kg	0,60	0,98	0,74	-24,49	23,33
	rauginti		1 kg	1,86	2,01	1,93	-3,98	3,76
Agurkai	trumpavaisiai	lietuviški, visų klasių	1 kg	1,37	1,76	1,37	-22,16	0,00
		importuoti, visų klasių	1 kg	1,32	1,52	0,80	-47,37	-39,39
Pomidorai	lietuviški, visų klasių		1 kg	-	-	1,37	-	-
	importuoti, visų klasių		1 kg	1,30	1,60	1,55	-3,13	19,23
Svogūnai	lietuviški, geltonieji, visų klasių		1 kg	0,68	0,77	0,73	-5,19	7,35
	importuoti, geltonieji, visų klasių		1 kg	0,67	0,72	0,71	-1,39	5,97
Česnakai	importuoti, visų klasių		1 kg	4,03	4,09	4,04	-1,22	0,25
Obuoliai	importuoti, visų klasių		1 kg	1,78	0,82	0,81	-1,22	-54,49
Geriamasis vanduo	negazuotas, be priedų		1 l	0,44	0,45	0,46	2,22	4,55
Aliejus	rapsų		1 l	2,27	2,35	2,42	2,98	6,61
	saulėgrąžų		1 l	2,29	2,58	2,75	6,59	20,09
Medus	natūralus, stikliniame indelyje		1 kg	5,85	6,09	6,08	-0,16	3,93
Druska	be priedų		1 kg	0,36	0,35	0,37	5,71	2,78
	joduota		1 kg	0,37	0,38	0,38	0,00	2,70

lentelės tęsinys 31 psl.



30 psl. lentelės tęsinys

* lyginant 2021 m. rugpjūčio mėn. su liepos mėn.

** lyginant 2021 m. rugpjūčio mėn. su 2020 m. rugpjūčio mėn.

Maisto produktų aprašas: geriamasis pienas – be priedų (kvapniųjų medžiagų, Ca, vitaminų ir pan.); grietinė – be augalinių riebalų, polistireno indelyje; varškės sūris – be priedų (kmynų, džiovintų vaisių ir kt.), supakuotas; sviestas – be augalinių riebalų, laminuotame arba pergamentiniame popieriuje; tepusis riebalų mišinys – laminuotame arba pergamentiniame popieriuje; varškė – be priedų (džiovintų vaisių, sintetinių ir natūraliųjų kvapiųjų medžiagų, dažiklių), 180–200 g laminuotame popieriuje arba plastikiniame maišelyje; fermentiniai sūriai – nesupjaustyti riekelėmis, supakuoti arba nesupakuoti; kiauliena – šviežia, atšaldyta, supakuota arba nesupakuota; vištienos ketvirčiai – užšaldyti, supakuoti; broileris – viščiukas arba viščiukas broileris, užšaldytas, supakuotas; vištų kiaušiniai – 10 vnt., rudi, popierinėse arba plastikinėse pakuotėse; silkės – nesupakuotos; jūrinės lydekos, menkės filė – supakuotos; kvietiniai miltai – popierinėje pakuotėje; duona, batonas – be specialių priedų (džiovintų vaisių, riešutų ir kt.), popierinėje arba plastikinėje pakuotėje; ryžiai – plikyti, be specialių priedų, popierinėje arba plastikinėje pakuotėje; grikių kruopos – neskaldytos, popierinėje arba plastikinėje pakuotėje; manų kruopos – popierinėje arba plastikinėje pakuotėje; makaronai – spagečiai, plonieji ir kiti (forminiai), plastikinėje pakuotėje; cukrus – popierinėje arba plastikinėje pakuotėje; daržovės – nesupakuotos; rauginti kopūstai – supakuoti; obuoliai – bet kokios veislės, supakuoti arba nesupakuoti; geriamas vanduo – 1,5 l plastikiniame butelyje; aliejus – maistinis, plastikiniame butelyje; druska – plastikinėje ar popierinėje pakuotėje.

Pastabos: kainos kaimo vietovių parduotuvėse registruojamos einamojo mėnesio pirmąjį ir antrąjį savaitgalį (šeštadienį); kainų kaimo vietovių parduotuvėse registravimui nenaudojamos akcinės kainų vertės.

Šaltinis: ŽŪIKVC (LŽŪMPRIS)

**Žemės ūkio ir maisto produktų vidutinės kainos Lietuvos turgavietėse
2020–2021 m. rugpjūčio mėn. pradžioje, EUR/mat. vnt.**

Produktas	Matavimo vienetas	2020	2021		Pokytis, %		
		rugpjūtis	liepa	rugpjūtis	mėnesio*	metų**	
Geriamasis pienas	natūralaus riebumo šviežias karvių pienas	1 l	0,63	0,65	0,69	6,15	9,52
Grietinė	natūralaus riebumo	1 l	4,21	4,26	4,08	-4,23	-3,09
Sviestas	be augalinių kilmės riebalų	1 kg	9,13	9,11	9,29	1,98	1,75
Varškė	natūralaus riebumo	1 kg	2,92	2,86	2,88	0,70	-1,37
Varškės sūris	natūralaus riebumo	1 kg	4,16	4,29	4,32	0,70	3,85
Kiauliena	rūkyti lašiniai	1 kg	6,17	6,44	6,65	3,26	7,78
	švieži lašiniai	1 kg	3,34	2,87	2,73	-4,88	-18,26
	kumpis be kaulo	1 kg	4,25	4,26	4,21	-1,17	-0,94
	sprandinė be kaulo	1 kg	5,78	5,48	5,56	1,46	-3,81
Jautiena	nugarinė be kaulo	1 kg	5,56	5,49	5,73	4,37	3,06
	kumpis be kaulo	1 kg	8,60	7,73	8,45	9,31	-1,74
Veršiena	nugarinė be kaulo	1 kg	10,65	10,70	9,97	-6,82	-6,38
	kumpis be kaulo	1 kg	13,11	15,50	13,09	-15,55	-0,15
Vištiena	išdarinėta, nepadalinta į gabalus	1 kg	4,36	4,39	4,74	7,97	8,72
Kalakutiena	krūtinėlės	1 kg	6,68	8,06	7,73	-4,09	15,72
Vištų kiaušiniai	neženklinti, neregistruotų vištų augintojų	10 vnt.	1,84	1,78	1,84	3,37	0,00
Sūdytos silkės	neišdarinės, su galvomis	1 kg	3,06	3,07	3,08	0,33	0,65
Silkių filė	su oda, sūryme	1 kg	5,22	4,85	5,24	8,04	0,38
Jūrinės lydekos	užšaldytos, be galvų	1 kg	4,03	3,94	3,96	0,51	-1,74
Menkės filė	užšaldyta	1 kg	4,25	-	4,60	-	8,24
Karpiai	gyvi	1 kg	4,28	-	4,34	-	1,40
Medus	natūralus	1 kg	5,47	5,85	5,57	-4,79	1,83
Bulvės	lietuviškos, naujo derliaus, vidutinio dydžio	1 kg	0,54	0,92	0,67	-27,17	24,07
Burokėliai	lietuviški	1 kg	0,71	0,92	0,81	-11,96	14,08
Morkos	lietuviškos, naujo derliaus, neplautos	1 kg	0,99	1,27	1,13	-11,02	14,14
Baltagūžiai kopūstai	lietuviški, naujo derliaus	1 kg	0,72	1,10	0,88	-20,00	22,22
	importuoti, naujo derliaus	1 kg	1,10	1,33	1,05	-21,05	-4,55
	rauginti	1 kg	1,60	1,60	1,60	0,00	0,00
Žiediniai kopūstai	lietuviški	1 kg	1,93	2,19	2,39	9,13	23,83
	importuoti	1 kg	2,08	1,47	-	-	-
Agurkai	trumpavaisiai, lietuviški	1 kg	1,09	-	1,08	-	-0,92
Pomidorai	lietuviški, vidutinio dydžio	1 kg	1,65	2,38	1,48	-37,82	-10,30
	importuoti, vidutinio dydžio	1 kg	1,64	1,76	-	-	-
Svogūnai	lietuviški, vidutinio dydžio	1 kg	0,89	1,33	1,07	-19,55	20,22
	importuoti, vidutinio dydžio	1 kg	0,75	1,00	-	-	-
Česnakai	lietuviški, vidutinio dydžio	1 kg	4,86	5,18	4,69	-9,46	-3,50
	importuoti, vidutinio dydžio	1 kg	4,33	4,25	3,50	-17,65	-19,17
Obuoliai	lietuviški, vidutinio dydžio	1 kg	1,03	0,98	0,94	-4,08	-8,74
	importuoti, vidutinio dydžio	1 kg	1,93	0,97	1,08	11,34	-44,04

* lyginant 2021 m. rugpjūčio mėn. su liepos mėn.

** lyginant 2021 m. rugpjūčio mėn. su 2020 m. rugpjūčio mėn.

Maisto produktų aprašas: geriamasis pienas – pilstomas arba plastikiniame butelyje; grietinė – supakuota arba nesupakuota; sviestas – supakuotas arba nesupakuotas; varškė, varškės sūris – supakuota arba nesupakuota; švieži, rūkyti lašiniai – kiaulienos, sveriami, nesupakuoti; kiauliena – šviežia, atšaldyta, sveriamą, nesupakuota; jautiena – šviežia, atšaldyta, sveriamą, nesupakuota; veršiena – šviežia, atšaldyta, sveriamą, nesupakuota; vištiena, antiena – šviežia, nesupakuota; kalakutienos krūtinėlė – šviežia, nesupakuota; kiaušiniai – rudi, neženklinti, neregistruotų vištų augintojų; sūdytos silkės, silkių filė – nesupakuota; jūrinės lydekos, menkės filė, atlantinės lašišos, karosai, karšiai, karpiai, menkės, sterka, strimėlės, stintos – nesupakuoti; medus – plastikiniame arba stikliniame indelyje; bulvės, morkos, burokėliai, baltagūžiai ir žiediniai kopūstai, trumpavaisiai ir ilgavaisiai agurkai, pomidorai, svogūnai, česnakai – nesupakuota; obuoliai – bet kokios veislės, nesupakuoti.

Pastabos: kainos turgavietėse registruojamos einamojo mėnesio pirmąjį ir antrąjį savaitgalį (šeštadienį); turgavietėje registruojama pirminė, pardavėjo prašoma kaina (be nuolaidų).

Šaltinis: ŽŪIKVC (LŽŪMPRIS)



**Žemės ūkio ir maisto produktų vidutinės kainos Lietuvos mobiliuose turgavietėse
2020–2021 m. rugpjūčio mėn. pradžioje, EUR/mat. vnt.**

Produktas	Matavimo vienetas	2020	2021		Pokytis, %		
		rugpjūtis	liepa	rugpjūtis	mėnesio*	metų**	
Geriamasis pienas	karvių, natūralaus riebumo, šviežias	1 l	0,74	0,79	0,85	7,59	14,86
Grietinė	natūralaus riebumo	1 l	3,69	3,85	4,20	9,09	13,82
Sviestas	be augalinės kilmės riebalų	1 kg	9,50	9,30	9,50	2,15	0,00
Varškė	natūralaus riebumo	1 kg	3,43	3,46	3,51	1,45	2,33
Varškės sūris	karvių pieno, natūralaus riebumo	1 kg	5,30	4,77	4,88	2,31	-7,92
Kiauliena	rūkyti lašiniai	1 kg	6,60	6,63	7,22	8,90	9,39
	sprandinė be kaulo	1 kg	6,60	6,40	6,15	-3,91	-6,82
Vištiena	išdarinėta, nepadalinta į gabalus	1 kg	4,66	5,05	4,85	-3,96	4,08
Kalakutiena	krūtinėlės	1 kg	7,12	8,48	8,48	0,00	19,10
Vištų kiaušiniai	neženklinti, neregistruotų vištų augintojų	10 vnt.	2,02	2,08	2,04	-1,92	0,99
Medus	natūralus	1 kg	5,63	6,32	5,81	-8,07	3,20
Duona	tamsi, be priedų	1 kg	2,78	3,10	2,96	-4,52	6,47
	šviesi, be priedų	1 kg	2,85	3,00	3,06	2,00	7,37
Bulvės	naujo derliaus	1 kg	0,61	0,97	0,78	-19,59	27,87
Morkos	neplautos, naujo derliaus	1 kg	1,18	1,80	1,31	-27,22	11,02
Kopūstai	baltagūžiai, naujo derliaus	1 kg	0,81	1,37	1,08	-21,17	33,33
Kopūstai	žiediniai	1 kg	2,00	2,30	2,80	21,74	40,00
Agurkai	trumpavaisiai	1 kg	1,23	1,98	1,27	-35,86	3,25
Pomidorai	vidutinio dydžio	1 kg	1,95	3,39	2,05	-39,53	5,13
Burokėliai	vidutinio dydžio	1 kg	0,87	1,05	0,94	-10,48	8,05
Svogūnai	vidutinio dydžio	1 kg	0,98	1,58	1,13	-28,48	15,31
Česnakai		1 kg	5,58	6,90	5,58	-19,13	0,00
Obuoliai		1 kg	0,97	-	1,19	-	22,68

* lyginant 2021 m. rugpjūčio mėn. su liepos mėn.

** lyginant 2021 m. rugpjūčio mėn. su 2020 m. rugpjūčio mėn.

Maisto produktų aprašas: geriamasis pienas – pilstomas arba plastikiniame butelyje; grietinė – supakuota arba nesupakuota; sviestas – supakuotas arba nesupakuotas; varškė, varškės sūris – supakuota arba nesupakuota; rūkyti lašiniai – kiaulienos, sveriami, nesupakuoti; kiauliena – šviežia, atšaldyta, sveriamą, nesupakuota; vištiena, antiena, triušiena – šviežia, atšaldyta, nesupakuota; kalakutienos krūtinėlė – šviežia, atšaldyta, nesupakuota; medus – plastikiniame arba stikliniame indelyje; duona – sveriamą, nesupakuota; bulvės, morkos, baltagūžiai kopūstai, agurkai, pomidorai, svogūnai, česnakai – nesupakuoti; obuoliai – bet kokios veislės, nesupakuoti.

Pastabos: kainos turgavietėse registruojamos einamojo mėnesio pirmąjį ir antrąjį savaitgalį (šeštadienį); turgavietėje registruojama pirminė, pardavėjo prašoma kaina (be nuolaidų).

Šaltinis: ŽŪIKVC (LŽŪMPRIŠ)

**Ūkinių gyvūnų ir javų vidutinės kainos Lietuvos turgavietėse
2020–2021 m. rugpjūčio mėn. pradžioje, EUR/mat. vnt.**

Produktas	Matavimo vienetas	2020	2021		Pokytis, %		
		rugpjūtis	liepa	rugpjūtis	mėnesio*	metų**	
Galvijai	prieauglis iki 8 mėn. (imtinai)	1 vnt.	203,89	165,83	165,50	-0,20	-18,83
	telyčios nuo 8 mėn. iki apsiveršiavimo	1 vnt.	493,75	718,75	714,58	-0,58	44,73
	karvės nuo 8 mėn. bent kartą apsiveršiusios	1 vnt.	779,05	837,62	834,72	-0,35	7,15
Paršeliai	iki 3 mėn.	1 vnt.	118,67	95,70	92,15	-3,71	-22,35
Kiaulės	3–8 mėn.	1 vnt.	-	-	245,75	-	-
	nuo 8 mėn.	1 vnt.	444,05	406,40	437,53	7,66	-1,47
Ožiai		1 vnt.	-	70,00	-	-	-
Ožkos	ožkingos, ožkavedės	1 vnt.	71,90	86,67	98,21	13,31	36,59
	oškų prieauglis, 2–18 mėn.	1 vnt.	36,90	39,76	50,83	27,84	37,75
Avinai		1 vnt.	181,91	196,67	196,39	-0,14	7,96
Avys	ėringos, ėriavedės	1 vnt.	85,95	108,81	91,67	-15,75	6,66
Ėriukai	avių prieauglis, 2–18 mėn.	1 vnt.	67,62	83,33	91,43	9,72	35,21
Triušiai (mėsiniai)	1–2 mėn.	1 vnt.	11,23	9,50	11,26	18,53	0,27
	3–4 mėn.	1 vnt.	20,17	18,07	20,00	10,68	-0,84
Vištos ir gaidžiai	nuo 3 mėn.	1 vnt.	7,34	7,00	6,96	-0,57	-5,18
Vištų jaunikliai	dedeklių rūšių, vienadieniai	1 vnt.	1,26	1,55	1,38	-10,97	9,52
Žasų jaunikliai	iki 1 mėn.	1 vnt.	-	7,00	5,83	-16,71	-
Ančių jaunikliai	iki 1 sav.	1 vnt.	1,95	2,77	2,38	-14,08	22,05
Kviečiai		50 kg	9,80	9,95	9,94	-0,10	1,43
Miežiai	maistiniai arba pašariniai 40–50 kg maišuose	50 kg	9,31	9,55	9,50	-0,52	2,04
Avižos		50 kg	8,45	7,50	8,14	8,53	-3,67

* lyginant 2021 m. rugpjūčio mėn. su liepos mėn.

** lyginant 2021 m. rugpjūčio mėn. su 2020 m. rugpjūčio mėn.

Pastabos: kainos registruojamos einamojo mėnesio pirmąjį ir antrąjį savaitgalį (šeštadienį). Turgavietėje registruojama pirminė, pardavėjo prašoma kaina (be nuolaidų).

Šaltinis: ŽŪIKVC (LŽŪMPRIŠ)



Pieno produktų vidutinės mažmeninės kainos Lietuvos didžiųjų prekybos tinklų parduotuvėse*

Produktas				Matavimo vnt.	Vidutinė svertinė kaina, EUR/mat. vnt.				Pokytis, %			
						2020	2021		savaitės **	mėnesio ***	metų ****	
						34 sav.	30 sav.	33 sav.				34 sav.
Geriamasis pienas	pasterizuotas, be priedų (kvapiųjų medžiagų, Ca, vitaminų ir pan.), 0,9–1 l pakuotėje	2,5 % riebumo	tetrapake	1 l	be akcijų	0,90	0,97	1,00	1,00	0,00	3,09	11,11
			plastikiniame maišelyje	1 l	akcinė	0,76	-	0,79	-	-	-	-
	3,5 % riebumo	tetrapake	1 l	be akcijų	0,96	1,06	1,08	1,08	0,00	1,89	12,50	
		plastikiniame maišelyje	1 l	akcinė	0,81	0,86	0,93	0,90	-3,23	4,65	11,11	
Kefyras	2,5 % riebumo, 0,9–1 kg pakuotėje	plastikiniame maišelyje	tetrapake	1 kg	be akcijų	0,95	1,01	1,01	1,01	0,00	0,00	6,32
				1 kg	akcinė	0,87	0,88	0,80	0,77	-3,75	-12,50	-11,49
	30 % riebumo	330–500 g polistireno indelyje	1 kg	be akcijų	4,25	4,28	4,25	4,29	0,94	0,23	0,94	
akcinė				3,42	-	3,19	3,23	1,25	-	-5,56		
10–15 % riebumo	330–500 g polistireno indelyje	1 kg	be akcijų	2,81	2,84	2,84	2,84	0,00	0,00	1,07		
			akcinė	2,16	2,61	2,81	-	-	-	-		
Varškės sūris	be priedų (džiovinų vaisių ir kt.)	22 % riebumo	supakuotas	1 kg	be akcijų	6,77	6,64	6,61	6,62	0,15	-0,30	-2,22
				1 kg	akcinė	5,39	4,69	5,39	5,39	0,00	14,93	0,00
	13–15 % riebumo	1 kg	be akcijų	6,08	5,98	6,01	6,10	1,50	2,01	0,33		
Jogurtas	natūralus su priedais	išskyrus geriamąjį dietinį	200–380 g polistireno indelyje	1 kg	be akcijų	2,19	2,19	2,19	2,19	0,00	0,00	0,00
				1 kg	akcinė	2,43	-	2,33	2,29	-1,72	-	-5,76
	82 % riebumo	170–200 g pergamentiniame arba laminuotame popieriuje	1 kg	be akcijų	10,59	10,62	10,61	10,57	-0,38	-0,47	-0,19	
Nesaldintas sutirštintas pienas	skardinėje pakuotėje	1 kg	be akcijų	3,02	3,09	3,09	3,09	0,00	0,00	2,32		
			akcinė	2,47	-	2,66	-	-	-	-		
Varškė	be priedų	9 % riebumo	180–200 g laminuotame popieriuje arba plastikiniame maišelyje	1 kg	be akcijų	4,10	4,22	4,20	4,20	0,00	-0,47	2,44
				1 kg	akcinė	3,42	3,28	3,83	3,74	-2,35	14,02	9,36
	liesa	1 kg	be akcijų	3,86	3,94	3,92	3,91	-0,26	-0,76	1,30		
		1 kg	akcinė	3,17	-	3,33	3,50	5,11	-	10,41		
Fermen-tinis sūris	Gouda, nesupjaustytas riekelėmis	supakuotas	1 kg	be akcijų	7,37	7,09	7,09	7,09	0,00	0,00	-3,80	
				akcinė	5,88	-	6,29	6,18	-1,75	-	5,10	
	Kietasis, nesupjaustytas riekelėmis	1 kg	be akcijų	13,78	13,52	13,46	13,61	1,11	0,67	-1,23		
Tilsit, nesupjaustytas riekelėmis	1 kg	akcinė	10,81	12,14	9,86	10,22	3,65	-15,82	-5,46			

Paukštienos produktų ir kiaušinių vidutinės mažmeninės kainos Lietuvos didžiųjų prekybos tinklų parduotuvėse*

Produktas			Matavimo vnt.		Vidutinė svertinė kaina, EUR/mat. vnt.				Pokytis, %		
					2020	2021		savaitės **	mėnesio ***	metų ****	
						34 sav.	30 sav.				33 sav.
Vištienos ketvirčiai	atvėsinti	supakuoti arba nesupakuoti	1 kg	be akcijų	1,83	1,92	1,91	1,95	2,09	1,56	6,56
Viščiukas ar viščiukas broileris	atvėsintas, nesukapotas	supakuotas arba nesupakuotas	1 kg	be akcijų	2,03	2,09	2,09	2,04	-2,39	-2,39	0,49
			1 kg	be akcijų	2,76	2,79	-	-	-	-	-
Vištienos krūtinėlės	šviežios	supakuotos arba nesupakuotos	1 kg	be akcijų	4,21	3,99	3,99	3,99	0,00	0,00	-5,23
Kalakutienos krūtinėlės	šviežios	supakuotos arba nesupakuotos	1 kg	be akcijų	7,66	7,14	7,12	7,33	2,95	2,66	-4,31
Vištienos konservai	70 proc.	skardinėje pakuotėje	1 kg	be akcijų	5,76	6,00	6,00	5,97	-0,50	-0,50	3,65
Narvuose laikomų vištų kiaušiniai	L kategorija	įpakuoti į popierines arba plastikines pakuotes	10 vnt.	be akcijų	1,49	1,50	1,54	1,56	1,30	4,00	4,70
				akcinė	0,97	-	-	0,99	-	-	2,06
	M kategorija	10 vnt.	be akcijų	1,22	1,19	1,21	1,19	-1,65	0,00	-2,46	
				akcinė	-	0,87	-	0,95	-	9,20	-


Mėsos produktų vidutinės mažmeninės kainos Lietuvos didžiųjų prekybos tinklų parduotuvėse*

Produktas				Matavim- mo vnt.		Vidutinė svartinė kaina, EUR/mat. vnt.				Pokytis, %		
						2020	2021			savaitės **	mėnesio ***	metų ****
						34 sav.	30 sav.	33 sav.	34 sav.			
Kiauliena	šviežia, atšaldyta	kumpis su kaulu	supakuota arba nesupakuota	1 kg	be akcijų	3,63	3,48	3,48	3,48	0,00	0,00	-4,13
		kumpis be kaulo		1 kg	be akcijų	4,01	3,52	3,52	3,52	0,00	0,00	-12,22
		sprandinė be kaulo		1 kg	be akcijų	5,88	5,78	5,77	5,77	0,00	-0,17	-1,87
		nugarinė be kaulo		1 kg	be akcijų	5,87	6,06	6,04	6,05	0,17	-0,17	3,07
		šoninė be kaulo		1 kg	be akcijų	4,63	4,49	4,49	4,49	0,00	0,00	-3,02
		smulkinta		1 kg	be akcijų	3,04	2,98	2,97	2,97	0,00	-0,34	-2,30
Galvijiena		kumpis be kaulo		1 kg	be akcijų	6,55	6,94	6,85	6,97	1,75	0,43	6,41
		nugarinė be kaulo		1 kg	be akcijų	9,47	9,42	9,48	9,55	0,74	1,38	0,84
Dešra	kiaulienos ir (arba) jautienos, ir (arba) vištienos, aukščiausios rūšies	virtos dešrelės	supakuotos	1 kg	be akcijų	6,19	6,12	6,22	6,21	-0,16	1,47	0,32
				<i>akcinė</i>	5,45	4,31	5,37	2,48	-53,82	-42,46	-54,50	
		virtos dešros	supakuota	1 kg	be akcijų	4,71	5,38	5,40	5,45	0,93	1,30	15,71
				<i>akcinė</i>	4,34	-	3,37	3,86	14,54	-	-11,06	
		šaltai rūkyta	supakuota	1 kg	be akcijų	13,30	13,05	13,11	12,96	-1,14	-0,69	-2,56
<i>akcinė</i>	9,03			12,89	-	11,77	-	-8,69	30,34			
karštai rūkyta	supakuota	1 kg	be akcijų	8,10	8,13	8,26	8,19	-0,85	0,74	1,11		
		<i>akcinė</i>	6,35	5,66	4,05	3,57	-11,85	-36,93	-43,78			
Mėsos konservai		troškinta kiauliena	230–325 g skardinėje pakuotėje	1 kg	be akcijų	5,65	6,04	6,05	6,05	0,00	0,17	7,08
		troškinta jautiena	1 kg	be akcijų	7,34	7,46	7,41	7,41	0,00	-0,67	0,95	

Bulvių, daržovių ir vaisių vidutinės mažmeninės kainos Lietuvos didžiųjų prekybos tinklų parduotuvėse*

Produktas				Matavim- mo vnt.		Vidutinė svartinė kaina, EUR/mat. vnt.				Pokytis, %			
						2020	2021			savaitės **	mėnesio ***	metų ****	
						34 sav.	30 sav.	33 sav.	34 sav.				
Bulvės	lietuviškos, naujo derliaus	visų klasių, neplautos	supakuotos	1 kg	be akcijų	0,92	0,85	0,86	0,77	-10,47	-9,41	-16,3	
				<i>akcinė</i>	0,30	0,69	0,59	-	-	-			
			nesupakuotos	1 kg	be akcijų	0,66	0,91	0,81	0,75	-7,41	-17,58	13,64	
				<i>akcinė</i>	0,29	0,52	0,39	0,36	-7,69	-30,77	24,14		
Burokėliai	lietuviški	visų klasių	supakuoti arba nesupakuoti	1 kg	be akcijų	0,29	0,74	0,72	0,68	-5,56	-8,11	134,48	
				<i>akcinė</i>	-	0,65	0,38	0,31	-18,42	-52,31	-		
			virti	vakuuminėje pakuotėje	1 kg	be akcijų	1,02	1,13	1,14	1,16	1,75	2,65	13,73
Morkos	lietuviškos, naujo derliaus	visų klasių	supakuotos	1 kg	be akcijų	1,22	-	0,89	0,78	-12,36	-	-36,07	
				nesupakuotos	1 kg	be akcijų	0,59	0,65	0,69	0,62	-10,14	-4,62	5,08
					<i>akcinė</i>	0,32	-	0,41	0,45	9,76	-	40,63	
Baltagūžiai kopūstai	lietuviški, naujo derliaus	visų klasių	nesupakuoti	1 kg	be akcijų	0,55	0,95	0,85	0,84	-1,18	-11,58	52,73	
				<i>akcinė</i>	-	0,35	0,38	0,37	-2,63	5,71	-		
Trumpa- vaisiai agurkai	lietuviški	visų klasių	nesupakuoti	1 kg	be akcijų	1,74	1,74	1,73	1,71	-1,16	-1,72	-1,72	
				<i>akcinė</i>	1,58	1,75	1,79	1,72	-3,91	-1,71	8,86		
Ilgavaisiai agurkai	importuoti	visų klasių	nesupakuoti	1 kg	be akcijų	0,83	0,64	0,90	1,06	17,78	65,63	27,71	
Pomidorai	lietuviški	visų klasių	nesupakuoti	1 kg	be akcijų	0,90	1,07	0,99	1,08	9,09	0,93	20,00	
				<i>akcinė</i>	1,29	1,99	2,05	2,03	-0,98	2,01	57,36		
Paprikos	raudonosios	visų klasių	nesupakuoti	1 kg	be akcijų	1,37	1,63	1,54	1,32	-14,29	-19,02	-3,65	
				<i>akcinė</i>	0,88	0,82	0,85	-	-	-	-		
					be akcijų	2,31	2,45	2,42	2,38	-1,65	-2,86	3,03	
					<i>akcinė</i>	1,75	1,82	1,39	1,37	-1,44	-24,73	-21,71	
Svogūnai, geltonieji	lietuviški, naujo derliaus	visų klasių	nesupakuoti	1 kg	be akcijų	0,52	0,49	0,58	0,59	1,72	20,41	13,46	
				<i>akcinė</i>	0,56	0,50	0,56	0,53	-5,36	6,00	-5,36		
					<i>akcinė</i>	0,39	-	0,44	-	-	-	-	
Česnakai	lietuviški	visų klasių	supakuoti	1 kg	be akcijų	8,34	8,09	8,32	9,00	8,17	11,25	7,91	
				importuoti	1 kg	be akcijų	7,45	7,19	7,09	3,94	-44,43	-45,20	-47,11
					be akcijų	3,13	3,46	3,52	3,52	0,00	1,73	12,46	
					<i>akcinė</i>	1,85	0,92	0,91	0,98	7,69	6,52	-47,03	
Obuoliai	Jonagold	visų klasių	nesupakuoti	1 kg	be akcijų	1,85	0,92	0,91	0,98	7,69	6,52	-47,03	
				<i>akcinė</i>	1,49	-	0,69	0,49	-28,99	-	-67,11		
	Golden				be akcijų	1,91	1,63	1,66	1,88	13,25	15,34	-1,57	
					<i>akcinė</i>	1,61	1,49	1,57	1,47	-6,37	-1,34	-8,70	
Banantai		visų klasių	nesupakuoti	1 kg	be akcijų	0,98	0,95	0,96	0,96	0,00	1,05	-2,04	
				<i>akcinė</i>	0,79	0,72	0,81	0,66	-18,52	-8,33	-16,46		



Grūdų produktų vidutinės mažmeninės kainos Lietuvos didžiųjų prekybos tinklų parduotuvėse*

Produktas			Matavim- mo vnt.		Vidutinė svartinė kaina, EUR/mat. vnt.				Pokytis, %			
					2020	2021			savaitės **	mėnesio ***	metų ****	
					34 sav.	30 sav.	33 sav.	34 sav.				
Kvietiniai miltai	ekstra rūšies (405 B–F)	0,9–1 kg popierinėje pakuotėje	1 kg	be akcijų	0,97	1,05	1,03	1,04	0,97	-0,95	7,22	
				akcinė	0,78	0,83	0,74	0,73	-1,35	-12,05	-6,41	
		1,75–2,2 kg popierinėje pakuotėje	1 kg	be akcijų	0,93	0,95	0,93	0,94	1,08	-1,05	1,08	
				akcinė	0,75	0,80	0,66	0,69	4,55	-13,75	-8,00	
	aukščiausios rūšies (550 B–F)	0,9–1 kg popierinėje pakuotėje	1 kg	be akcijų	0,91	0,96	0,97	0,96	-1,03	0,00	5,49	
				akcinė	0,75	0,76	0,71	0,75	5,63	-1,32	0,00	
	1,75–2,2 kg popierinėje pakuotėje	1 kg	be akcijų	0,76	0,79	0,79	0,81	2,53	2,53	6,58		
			akcinė	0,58	-	0,65	0,60	-7,69	-	3,45		
Duona	tamsi	be specialių priedų (džiovintų vaisių, riešutų ir kt.)	popierinėje arba plastikinėje pakuotėje	1 kg	be akcijų	1,99	1,94	1,94	1,94	0,00	0,00	-2,51
	akcinė				1,40	1,28	1,50	1,46	-2,67	14,06	4,29	
	šviesi			1 kg	be akcijų	1,52	1,61	1,64	1,66	1,22	3,11	9,21
					akcinė	1,36	1,05	-	-	-	-	-
	batonas			1 kg	be akcijų	1,69	1,69	1,69	1,69	0,00	0,00	0,00
					akcinė	1,20	1,45	1,71	1,34	-21,64	-7,59	11,67
Ryžiai	be specialių priedų, plikyti	popierinėje arba plastikinėje pakuotėje	1 kg	be akcijų	2,13	2,22	2,25	2,24	-0,44	0,90	5,16	
Makaronai	spagečiai, plonieji, forminiai ir kt.	plastikinėje pakuotėje	1 kg	be akcijų	1,54	1,59	1,60	1,60	0,00	0,63	3,90	
				akcinė	-	-	1,31	1,57	19,85	-	-	
Grikių kruopos	neskaldytos	popierinėje arba plastikinėje pakuotėje	1 kg	be akcijų	2,73	2,70	2,71	2,77	2,21	2,59	1,47	
				akcinė	1,64	2,09	2,20	1,73	-21,36	-17,22	5,49	
Manų kruopos				be akcijų	1,09	1,16	1,16	1,16	0,00	0,00	6,42	
Avižinės kruopos				be akcijų	0,96	0,97	0,97	0,97	0,00	0,00	1,04	
Avižiniai dribsniai				be akcijų	1,33	1,62	1,64	1,63	-0,61	0,62	22,56	
Miežinės kruopos				be akcijų	0,66	0,74	0,74	0,74	0,00	0,00	12,12	
Perlinės kruopos				be akcijų	0,64	0,71	0,71	0,71	0,00	0,00	10,94	
Skaldyti žirniai				be akcijų	1,02	1,14	1,14	1,13	-0,88	-0,88	10,78	

Žuvų produktų vidutinės mažmeninės kainos Lietuvos didžiųjų prekybos tinklų parduotuvėse*

Produktas			Matavim- mo vnt.		Vidutinė svartinė kaina, EUR/mat. vnt.				Pokytis, %		
					2020	2021			savaitės **	mėnesio ***	metų ****
					34 sav.	30 sav.	33 sav.	34 sav.			
Jūrinės lydekos	užšaldytos, be galvų	plastikiniame maišelyje	1 kg	be akcijų	4,31	4,28	4,30	4,30	0,00	0,47	-0,23
				akcinė	3,29	-	3,55	-	-	-	-
Atlantinės lašišos	šviežios su galvomis, nuo 1 iki 3 kg	nesupakuotos	1 kg	be akcijų	9,74	9,56	9,62	9,55	-0,73	-0,10	-1,95
Menkės filė	užšaldyta	plastikiniame maišelyje	1 kg	be akcijų	5,47	5,49	5,54	5,54	0,00	0,91	1,28
				akcinė	4,14	4,26	-	4,25	-	-0,23	2,66
Karpiai	šviežiai paskersti	nesupakuoti	1 kg	be akcijų	5,33	6,04	5,88	6,27	6,63	3,81	17,64
Sūdytos silkės	neišdarinėtos, su galvomis		1 kg	be akcijų	2,94	2,90	2,93	2,93	0,00	1,03	-0,34
				akcinė	2,55	-	2,43	-	-	-	-
Silkės filė	natūrali, su oda, sūryme		1 kg	be akcijų	4,81	4,71	4,82	4,91	1,87	4,25	2,08
				akcinė	3,40	-	3,99	3,99	0,00	-	17,35
Jūriniai ešeriai	karštai rūkyti		1 kg	be akcijų	7,77	7,69	7,84	7,68	-2,04	-0,13	-1,16
		akcinė		5,81	-	5,50	5,58	1,45	-	-3,96	
Skumbrės	šaltai rūkytos	supakuotos arba nesupakuotos	1 kg	be akcijų	6,05	6,02	6,02	6,02	0,00	0,00	-0,50
				akcinė	-	4,97	4,92	4,92	0,00	-1,01	-
Žuvų konservai aliejuje	šprotai	160–240 g skardinėje pakuotėje	1 kg	be akcijų	5,85	5,92	5,98	5,89	-1,51	-0,51	0,68
	skumbrės		1 kg	be akcijų	5,46	5,61	5,61	5,61	0,00	0,00	2,75

Kitų maisto produktų vidutinės mažmeninės kainos Lietuvos didžiųjų prekybos tinklų parduotuvėse*

Produktas			Matavimo vnt.		Vidutinė svertinė kaina, EUR/mat. vnt.				Pokytis, %		
					2020		2021		savaitės **	mėnesio ***	metų ****
					34 sav.	30 sav.	33 sav.	34 sav.			
Cukrus	popierinėje arba plastikinėje pakuotėje		1 kg	be akcijų	0,83	0,82	0,82	0,83	1,22	1,22	0,00
				akcinė	0,56	0,69	0,69	0,68	-1,45	-1,45	21,43
Geriamasis vanduo	negazuotas, be priedų	1,5 l plastikiniame butelyje	1 l	be akcijų	0,40	0,43	0,43	0,43	0,00	0,00	7,50
				akcinė	0,28	-	0,29	0,29	0,00	-	3,57
Maistinis aliejus	rapsų	0,9–1 l plastikiniame butelyje	1 l	be akcijų	2,99	3,03	3,02	3,01	-0,33	-0,66	0,67
				akcinė	2,14	2,16	2,17	-	-	-	
	saulėgrąžų	1 l	be akcijų	3,01	3,00	3,14	3,15	0,32	5,00	4,65	
			akcinė	2,30	2,16	1,93	-	-	-		
Medus	natūralus	plastikiniame indelyje	1 kg	be akcijų	5,79	6,01	6,10	6,15	0,82	2,33	6,22
		stikliniame indelyje	1 kg	be akcijų	6,13	6,55	6,52	6,33	-2,91	-3,36	3,26
Druska	joduota	popierinėje arba plastikinėje pakuotėje	1 kg	be akcijų	0,33	0,34	0,34	0,34	0,00	0,00	3,03
	be priedų	1 kg	be akcijų	0,31	0,32	0,32	0,32	0,00	0,00	3,23	

* kainos registruojamos Vilniaus, Kauno, Klaipėdos, Panevėžio, Šiaulių, Alytaus ir Marijampolės miestų UAB „Lidl Lietuva“, UAB „Maxima LT“, UAB „Norfos mažmena“, UAB „Palink“ ir UAB „Rimi Lietuva“ prekybos tinklų parduotuvėse.

** lyginant 2021 m. 34 savaitę su 33 savaitę

*** lyginant 2021 m. 34 savaitę su 30 savaitę

**** lyginant 2021 m. 34 savaitę su 2020 m. 34 savaitę

Šaltinis: ŽŪIKVC (LŽŪMPRIS)

Šaltinių sutrumpinimai

AMA	– Agrarmarkt Austria, Austrija
AMI	– Agrarmarkt Informations, Vokietija
EK	– Europos Komisija
EKI	– Eesti Konjunkturiinstituut, Estija
EUROSTAT	– The Statistical Office of the European Communities
FAO	– Jungtinių Tautų maisto ir žemės ūkio organizacija
IGC	– International Grains Council, D. Britanija
LDAA	– Lietuvos daržovių augintojų asociacija
LVAEI	– Latvijas Valsts Agraras Ekonomikas Instituts, Latvija
LŽŪKT	– Lietuvos žemės ūkio konsultavimo tarnyba
LŽŪMPRRA	– Lietuvos žemės ūkio ir maisto produktų rinkos reguliavimo agentūra
LŽŪMPRIS	– Lietuvos žemės ūkio ir maisto produktų rinkos informacinė sistema
NMA	– Nacionalinė mokėjimo agentūra
NŽT	– Nacionalinė žemės tarnyba
SDAIS	– Supirkėjų duomenų apdorojimo informacinės sistemos
STD	– Lietuvos Statistikos departamentas
VMVT	– Valstybinė maisto ir veterinarijos tarnyba
ZSRIR	– Zintegrowany System Rolniczej Informacji Rynkowej, Lenkija
ŽŪIKVC	– VĮ Žemės ūkio informacijos ir kaimo verslo centras
ŽŪM	– Lietuvos Respublikos žemės ūkio ministerija
ŽŪR	– Žemės ūkio rūmai
USDA	– United States Department of Agriculture, JAV

Kopijavimas ar publikavimas viso leidinio ar jo dalies, be raštiško leidėjo sutikimo, yra draudžiamas

© „Agro RINKA“
Leidėjas: VĮ Žemės ūkio informacijos ir
kaimo verslo centras
Vincio Kudirkos g. 18, Vilnius,
Tel. (8 5) 266 0601

El. paštas: agrorinka@vic.lt
http://www.vic.lt/ris
Tiražas 20 egz.
Spausdino VĮ Žemės ūkio informacijos ir kaimo verslo centras
Vincio Kudirkos g. 18, LT-03105 Vilnius, tel. (8 5) 266 0601