



Agro RINKA

ISSN 2351-5856

DVISAVAITINIS OFICIALUSIS INFORMACINIS STATISTINIS LEIDINYS

2021 m. spalio 11 d.

Nr. 18 (388)

TURINYS



Grūdų ir rapsų rinka1-5



Kiaulienos, jautienos ir avienos rinka6-12



Paukštienos ir kiaušinių rinka.....13-15



Pieno ir pieno gaminių rinka16-27



Bulvių, daržovių ir vaisių rinka28-29



Ekologiškų produktų rinka30-32



Maisto produktų mažmeninė rinka33-36

Grūdų ir rapsų rinka

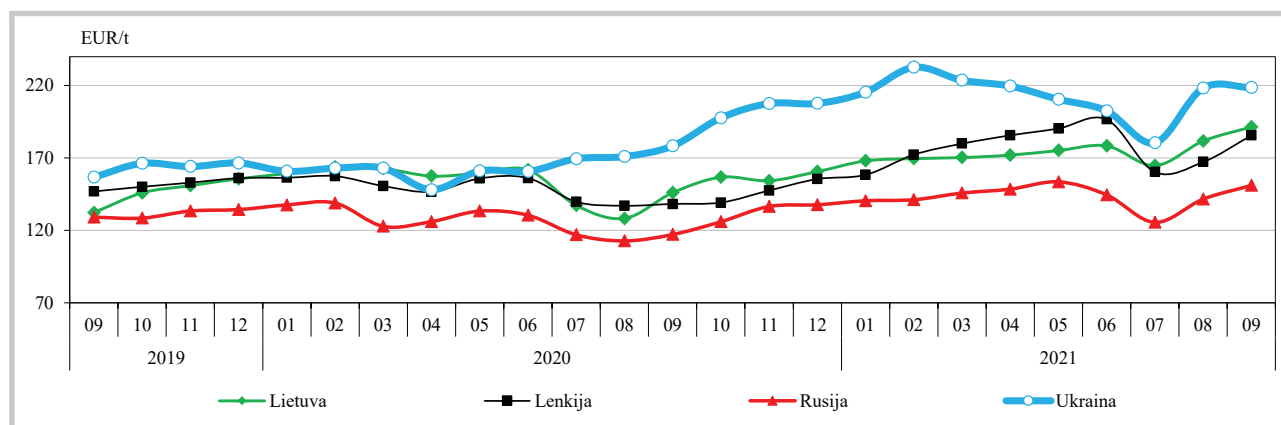
Lietuvoje šių metų rugsėjo pabaigoje ir toliau didėjo rapsų supirkimo kaina. Lietuvos grūdų supirkimo įmonėse 2021 m. 39 savaitę (09 27–10 03) rapsai buvo superkami vidutiniškai po 608,23 EUR/t – kaina buvo 3,86 proc. didesnė negu prieš savaitę (38 savaitę (09 20–26)) ir 1,6 karto didesnė negu prieš metus (2020 m. 39 savaitę (09 21–27)).

Kvietrugių vidutinė supirkimo kaina 39 savaitę, palyginti su 38 savaitę, padidėjo 11,95 proc. (iki 212,25 EUR/t) bei buvo pusantro karto didesnė negu prieš metus tuo pačiu laikotarpiu. Ruginiai buvo

superkami vidutiniškai po 185,42 EUR/t – 0,59 proc. didesne kaina, palyginti su prieš savaitę buvusia kaina, ir beveik du kartus brangiau negu prieš metus atitinkamu laikotarpiu. Grikių vidutinė supirkimo kaina šių metų 39 savaitę sudarė 584,92 EUR/t ir buvo 30,53 proc. didesnė nei prieš metus.

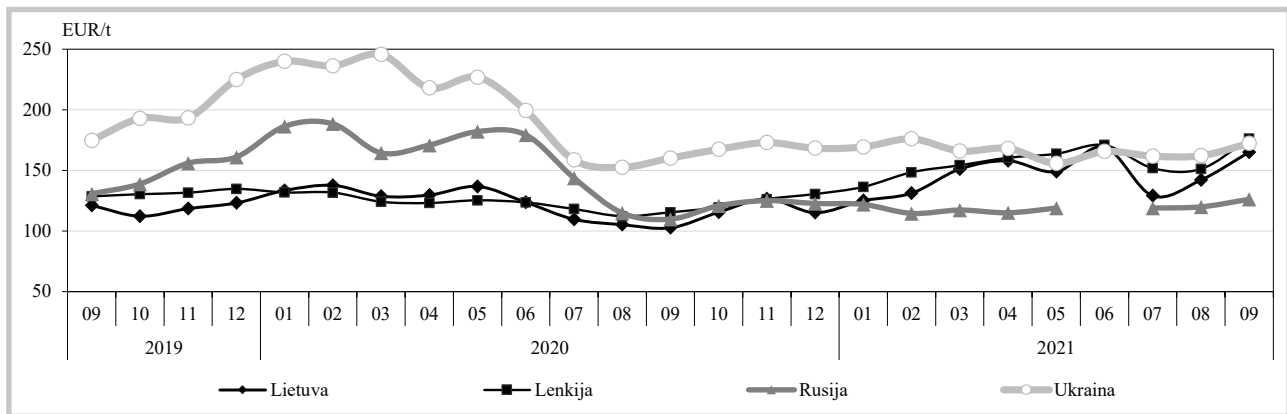
Kviečiai analizuojamu laikotarpiu buvo superkami po 203,08 EUR/t – 3,37 proc. mažesne kaina negu prieš savaitę, bet 19,38 proc. brangiau negu prieš metus. Pašarinių miežių (II klasės) vidutinė supirkimo kaina per savaitę sumažėjo 8,08 proc., bet buvo 21,58 proc. didesnė negu

Pašarinių miežių kainos Lietuvoje, Lenkijoje, Rusijoje ir Ukrainoje 2019–2021 m., EUR/t*





Rugių kainos Lietuvoje, Lenkijoje, Rusijoje ir Ukrainoje 2019–2021 m., EUR/t*



* kainos (EUR) pateiktos pagal atitinkamos datos ECB valiutų kursą

Šaltiniai: ŽŪIKVC (LŽŪMPRI), ZSRIR, SovEcon, Agroperspectiva

2020 m. 39 savaitę ir sudarė 177,83 EUR/t.

Padidinta rapsų derliaus prognozė ES šalyse. Prancūzijos analitikų „Strategie Grains“ spalio mėn. duomenimis, 2021–2022 m. rapsų derlius ES šalyse turėtų sudaryti 17,03 mln. t, tai būtų 1,0 mln. t daugiau nei buvo prognozuota anksčiau ir 0,42 mln. t daugiau, palyginti su 2020–2021 m.

Rapsų pasėlių ploto prognozė ES šalyse padidinta nuo 5,20 iki 5,23 mln. ha, tai būtų 0,8 proc. daugiau, palyginti su 2020–2021 m. ES šalyse rapsų derlingumas analizuojamu laikotarpiu turėtų sudaryti 3,26 t/ha ir jis būtų 1,7 proc. didesnis, palyginti su 2020–2021 m.

IGC pasaulyje 2021–2022 m. rugsėjo mėn. padidino grūdų derliaus prognozę. Tarptautinės grūdų tarybos (toliau – IGC) 2021 m. rugsėjo 23 d. duomenimis, 2021–2022 m. pasaulinio grūdų derliaus prognozė, palyginti su prieš tai buvusia prognoze, padidinta 5,2 mln. t (iki 2 288,5 mln. t), tai būtų 75,8 mln. t daugiau nei 2020–2021 m. Grūdų derliaus prognozė padidinta dėl laukiamo didesnio kukurūzų ir sorgo derliaus, nors ši padidėjimą gali sumažinti prognozuojamas mažesnis kviečių ir miežių derlius.

Bendras grūdų sunaudojimas pasaulyje analizuojamu laikotarpiu prognozuojamas labai panašus ir turėtų sudaryti 2 287,6 mln. t. 2021–

Grūdų ir rapsų vidutinės savaitinės supirkimo kainos (iš augintojų ir kitų vidaus rinkos ūkio subjektų) Lietuvoje, EUR/t (be PVM)

Data	2020				2021				Pokytis, %			
	39 sav. (09 21–27)		37 sav. (09 13–19)		38 sav. (09 20–26)		39 sav. (09 27–10 03)		savaitės***		metų****	
	be NP*	su NP**	be NP*	su NP**	be NP*	su NP**	be NP*	su NP**	be NP*	su NP**	be NP*	su NP**
Kviečiai	170,64	170,12	199,76	199,51	210,51	210,16	203,51	203,08	-3,33	-3,37	19,27	19,38
ekstra	175,60	175,22	203,12	203,06	221,06	220,90	217,66	217,61	-1,54	-1,49	23,96	24,19
I klasės	171,38	171,08	206,08	205,91	223,97	223,89	208,89	208,75	-6,73	-6,76	21,88	22,02
II klasės	167,27	166,95	210,12	210,01	211,52	211,42	218,87	218,67	3,48	3,43	30,85	30,99
III klasės	177,33	177,18	199,72	199,56	209,89	209,61	200,97	200,38	-4,25	-4,40	13,33	13,09
IV klasės	152,32	148,49	176,18	175,55	187,57	186,49	178,52	177,38	-4,83	-4,89	17,20	19,46
Rugiai	102,26	96,93	146,55	136,69	184,68	184,34	185,52	185,42	0,45	0,59	81,41	91,30
I klasės	105,11	100,44	-	-	•	•	•	•	-	-	-	-
II klasės	100,64	94,92	146,55	136,69	185,61	185,34	185,71	185,62	0,05	0,15	84,54	95,55
Miežiai	149,01	147,87	202,56	201,94	205,33	204,68	199,57	199,22	-2,81	-2,67	33,93	34,73
I klasės	140,60	140,55	196,96	195,17	179,11	178,92	203,61	203,41	13,68	13,69	44,81	44,72
II klasės	147,22	146,26	187,40	186,62	193,96	193,46	177,89	177,83	-8,28	-8,08	20,83	21,58
salykliniai	162,59	160,02	•	•	•	•	218,80	218,16	-	-	34,57	36,34
Avižos	148,22	146,82	159,64	159,11	164,68	164,14	179,06	177,57	8,73	8,18	20,81	20,95
Grikliai	467,90	448,10	•	•	•	•	623,68	584,92	-	-	33,29	30,53
Kvietrugiai	143,12	141,43	181,84	180,90	191,06	189,59	212,51	212,25	11,22	11,95	48,49	50,08
Kukurūzai	174,40	174,40	•	•	•	•	•	•	-	-	-	-
Žirniai	188,37	185,64	237,47	235,28	254,25	253,81	249,72	249,72	-1,78	-1,61	32,57	34,52
Pupos	224,58	223,93	243,63	242,46	244,70	244,26	247,76	245,71	1,25	0,60	10,32	9,73
Rapsai	373,17	372,12	550,97	550,11	586,01	585,61	608,39	608,23	3,82	3,86	63,03	63,45

* kaina be nuoskaitų (prieš valymą ir džiovinimą) ir priemokų; ** kaina su nuoskaitomis (po valymo ir džiovinimo) ir priemokomis

*** lyginant 2021 m. 39 savaitę su 38 savaitę; **** lyginant 2021 m. 39 savaitę su 2020 m. 39 savaitę

• – konfidencialūs duomenys. Pastaba. Grūdų bei aliejinių augalų sėklų 37 ir 38 savaitžių supirkimo kainos patikslintos 2021 10 07

Šaltinis: ŽŪIKVC (LŽŪMPRI)



2022 m., palyginti su 2020–2021 m., grūdų sunaudojimas pasaulyje turėtų būti didesnis 57,8 mln. t. 2021–2022 m. grūdų prekybos apimtys pasaulyje pagal naujausias prognozes turėtų sudaryti 416,3 mln. t ir tai būtų 1,5 mln. t daugiau nei buvo prognozuota rugpjūčio mėn., bet 10,7 mln. t mažiau, palyginti su 2020–2021 m.

IGC naujausiais rugsėjo mėnesio prognozes duomenimis, grūdų atsargos pasaulyje 2021–2022 derliaus metų pabaigoje numatomos didesnės

9,6 mln. t ir turėtų sudaryti 598,8 mln. t, tai būtų 0,9 mln. t daugiau, palyginti su 2020–2021 derliaus metų pabaigos atsargomis. Daugiausia (11,4 mln. t) turėtų padidėti kukurūzų atsargos pasaulyje.

IGC naujausiais duomenimis, kviečių derlius pasaulyje 2021–2022 m. gali siekti 780,6 mln. t ir tai būtų 1,1 mln. t mažiau nei buvo prognozuota rugpjūčio mėn., bet 7,2 mln. t daugiau, palyginti su 2020–2021 m.

Kviečių sunaudojimas pasaulyje analizuojamu

tęsinys 5 psl.

Kviečių pasiūla ir paklausa pasaulyje, mln. t

	Atsargos periodo pradžioje	Derlius	Importas	Bendra pasiūla	Sunaudojimas				Eksportas	Atsargos periodo pabaigoje
					maistui	pramonei	pašarams	iš viso		
Argentina										
2019–2020	1,5	19,8	0,0	21,3	4,9	0,1	0,2	5,8	13,8	1,7
2020–2021	1,7	17,6	0,0	19,3	5,1	0,1	0,2	6,1	10,0	3,2
2021–2022*	3,2	19,9	0,0	23,1	5,2	0,1	0,2	6,2	13,5	3,4
Australija										
2019–2020	5,2	14,5	0,9	20,5	2,2	0,4	4,9	8,3	9,1	3,0
2020–2021	3,0	33,3	0,4	36,8	2,4	0,5	5,7	9,3	23,0	4,5
2021–2022*	4,5	32,0	0,4	36,9	2,4	0,5	5,0	8,7	23,0	5,1
Kanada										
2019–2020	6,0	32,7	0,7	39,3	3,0	1,0	4,2	9,3	24,5	5,5
2020–2021	5,5	35,2	0,6	41,3	3,3	1,0	3,9	9,2	26,4	5,7
2021–2022*	5,7	21,7	0,7	28,1	3,0	1,0	2,2	7,2	17,0	3,9
ES-28										
2019–2020	13,6	155,0	5,5	174,0	54,3	11,1	49,0	121,6	38,6	13,9
2020–2021	11,3	124,5	6,1	142,0	47,5	9,2	38,2	101,9	30,0	10,0
2021–2022*	10,0	136,6	5,4	152,0	47,5	9,6	43,4	107,0	34,8	10,1
Kazachstanas										
2019–2020	1,6	11,5	0,5	13,6	2,4	0,0	1,4	6,3	6,7	0,6
2020–2021	0,6	14,3	0,6	15,4	2,5	0,0	1,4	6,5	8,1	0,9
2021–2022*	0,9	12,5	0,6	13,9	2,5	0,0	1,3	5,9	7,0	1,0
Rusija										
2019–2020	10,0	73,6	0,3	83,8	13,6	1,7	17,4	40,7	34,2	9,0
2020–2021	9,0	85,4	0,2	94,6	14,0	1,7	19,0	43,4	38,4	12,8
2021–2022*	12,8	75,0	0,3	88,1	14,0	1,6	17,3	41,7	34,1	12,3
Ukraina										
2019–2020	1,5	29,2	0,1	30,8	5,1	0,1	2,2	8,5	21,1	1,2
2020–2021	1,2	25,4	0,1	26,7	5,1	0,1	1,9	8,2	16,9	1,6
2021–2022*	1,6	33,0	0,1	34,7	5,1	0,2	3,4	9,8	23,3	1,6
JAV										
2019–2020	29,4	52,6	3,1	85,0	25,8	0,4	2,8	30,6	26,4	28,0
2020–2021	28,0	49,7	2,7	80,4	25,9	0,4	2,7	30,7	26,8	22,9
2021–2022*	22,9	46,2	3,7	72,8	25,7	0,4	4,0	32,0	23,8	17,1
Pagrindinės šalys eksportuojos**										
2019–2020	68,8	388,7	10,9	468,3	111,4	14,7	82,1	231,0	174,4	62,9
2020–2021	60,3	385,3	10,7	456,4	105,8	13,0	73,0	215,4	179,6	61,5
2021–2022*	61,5	376,9	11,1	449,5	105,4	13,4	76,8	218,4	176,6	54,5
Kinija										
2019–2020	119,8	133,6	6,8	260,2	93,0	6,5	18,0	129,1	1,2	129,9
2020–2021	129,9	134,3	11,0	275,2	94,0	6,8	34,0	145,9	1,2	128,1
2021–2022*	128,1	137,1	9,6	274,8	95,0	7,0	32,4	145,5	1,3	128,1
Indija										
2019–2020	17,0	103,6	0,4	121,0	86,2	0,2	4,0	96,4	0,3	24,3
2020–2021	24,3	107,9	0,1	132,3	88,6	0,2	6,3	102,5	2,5	27,3
2021–2022*	27,3	109,5	0,1	137,9	92,0	0,2	7,0	106,4	3,1	27,4
Pasaulis iš viso										
2019–2020	259,4	761,3	185,4	1 020,7	523,7	24,5	136,3	745,6	185,4	275,1
2020–2021	275,1	773,4	190,0	1 048,5	532,5	23,2	149,5	769,6	190,0	278,9
2021–2022*	278,9	780,6	190,8	1 059,5	541,1	24,1	154,4	782,6	190,8	276,9

* IGC 2021 m. rugsėjo mėnesio prognozė

** pagrindinės šalys eksportuojos – Argentina, Australija, Kanada, ES, Kazachstanas, Rusija, Ukraina ir JAV

Šaltinis: IGC

Grūdų ir rapsų vidutinės kainos (*augintojų*) ES šalyse, EUR/t

Valstybė	Data	2020		2021			Pokytis, %	
		38 sav. (09 14–20)	35 sav. (08 30–09 05)	36 sav. (09 06–12)	37 sav. (09 13–19)	38 sav. (09 20–26)	savaitės*	metų**
Maistiniai kviečiai								
Belgija		195,00	256,00	255,00	257,00	261,00	1,56	33,85
Bulgarija		168,73	215,39	217,30	218,26	217,62	-0,29	28,98
Čekija		161,24	192,47	212,15	219,62	214,76	-2,21	33,19
Vokietija		183,70	229,67	239,90	240,50	242,80	0,96	32,17
Estija		-	197,30	203,70	202,00	204,30	1,14	-
Graikija		190,00	260,00	230,00	260,00	260,00	0,00	36,84
Ispanija		187,76	246,98	244,19	244,93	247,47	1,04	31,80
Prancūzija		188,11	253,19	245,69	247,13	251,53	1,78	33,71
Kroatija		149,87	184,82	183,02	208,88	212,71	1,83	41,93
Italija		183,74	245,60	248,24	248,60	248,92	0,13	35,48
Latvija		164,47	193,44	187,31	193,14	193,01	-0,06	17,36
Lietuva		162,49	218,81	192,60	206,58	218,42	5,73	34,42
Vengrija		151,53	223,38	221,67	215,17	222,73	3,52	46,99
Austrija		166,25	-	241,75	252,50	242,50	-3,96	45,86
Lenkija		166,29	223,02	219,60	217,42	218,03	0,28	31,11
Portugalija		205,00	235,00	235,00	235,00	280,00	19,15	36,59
Rumunija		154,11	212,05	209,71	207,23	207,07	-0,08	34,37
Slovėnija		173,08	224,05	229,48	241,34	249,81	3,51	44,33
Slovakija		152,74	188,48	188,04	195,63	193,78	-0,95	26,87
Suomija		160,00	218,00	218,00	218,00	225,00	3,21	40,63
Švedija		187,86	233,33	234,42	236,14	-	-	-
Pašariniai kviečiai								
Belgija		187,00	230,00	228,00	233,00	237,00	1,72	26,74
Bulgarija		156,31	211,46	211,10	211,10	211,46	0,17	35,28
Čekija		-	169,54	197,06	-	-	-	-
Vokietija		183,30	229,67	228,80	229,25	231,38	0,93	26,23
Estija		158,17	188,02	188,25	182,14	196,24	7,74	24,07
Airija		200,00	242,33	241,00	236,67	248,33	4,93	24,17
Latvija		143,83	177,24	173,91	172,85	171,28	-0,91	19,09
Lietuva		144,33	173,70	177,54	174,65	186,64	6,87	29,31
Vengrija		150,22	207,51	219,84	222,34	226,46	1,85	50,75
Olandija		195,00	243,50	238,50	235,50	251,00	6,58	28,72
Austrija		157,50	-	219,75	-	227,50	-	44,44
Lenkija		163,93	211,31	214,52	217,20	221,93	2,17	35,38
Portugalija		205,00	260,00	255,00	245,00	265,00	8,16	29,27
Rumunija		154,03	190,34	186,61	196,30	206,14	5,01	33,83
Slovakija		129,45	159,41	182,81	-	-	-	-
Pašariniai miežiai								
Belgija		172,00	235,00	231,00	234,00	236,00	0,85	37,21
Bulgarija		142,65	174,87	174,87	178,32	181,51	1,79	27,24
Vokietija		160,83	209,10	214,17	212,33	212,50	0,08	32,12
Estija		142,37	179,16	180,04	186,30	189,62	1,78	33,19
Graikija		145,00	235,00	235,00	235,00	220,00	-6,38	51,72
Ispanija		159,91	230,19	227,57	228,99	232,15	1,38	45,18
Prancūzija		168,36	227,93	227,06	225,86	228,53	1,18	35,74
Kroatija		131,30	168,81	189,69	194,87	201,37	3,34	53,37
Airija		177,67	233,33	233,00	229,00	239,00	4,37	34,52
Italija		155,08	228,25	230,00	230,00	229,50	-0,22	47,98
Kipras		-	-	277,00	-	-	-	-
Latvija		133,59	173,24	176,83	179,81	182,13	1,29	36,33
Lietuva		133,21	186,32	186,26	186,45	198,87	6,66	49,29
Vengrija		134,99	132,00	188,34	186,84	182,48	-2,33	35,18
Olandija		175,00	234,00	231,00	226,50	237,50	4,86	35,71
Austrija		127,50	-	196,25	194,00	202,50	4,38	58,82
Lenkija		138,51	178,82	185,80	190,02	187,90	-1,12	35,66
Portugalija		185,00	240,00	240,00	240,00	250,00	4,17	35,14
Rumunija		157,73	182,64	182,33	190,16	182,39	-4,08	15,64
Slovakija		-	166,45	165,13	161,36	-	-	-
Suomija		135,00	208,00	215,00	217,00	219,50	1,15	62,59

lentelės tęsinys 5 psl.



4 psl. lentelės tęsinys

Valstybė	Data	2021					Pokytis, %	
		2020 38 sav. (09 14–20)	35 sav. (08 30–09 05)	36 sav. (09 06–12)	37 sav. (09 13–19)	38 sav. (09 20–26)	savaitės*	metų**
Maistiniai rugiai								
Čekija		146,75	177,94	-	-	-	-	
Vokietija		159,63	217,33	213,88	217,75	220,83	1,42 38,35	
Estija		-	157,09	169,87	-	-	- -	
Latvija		111,82	136,57	136,54	141,48	146,75	3,73 31,24	
Lietuva		106,51	-	148,52	-	-	- -	
Austrija		142,50	-	221,75	228,50	227,50	-0,44 59,65	
Lenkija		121,68	172,85	176,96	177,31	177,71	0,23 46,05	
Rapsai								
Vokietija		366,89	549,22	549,24	553,84	571,96	3,27 55,89	
Estija		371,92	509,46	515,69	492,00	539,94	9,74 45,18	
Latvija		358,59	470,12	492,12	502,74	524,75	4,38 46,34	
Lietuva		37039,00	484,35	483,45	531,28	576,90	8,59 -98,44	
Lenkija		375,09	485,17	505,26	527,34	-	- -	

* lyginant 2021 m. 38 savaitę su 37 savaitę

Šaltiniai: ŽŪIKVC (LŽŪMPRIŠ), EK, AMI, ZSRIR, LVAEI, EKI

** lyginant 2021 m. 38 savaitę su 2020 m. 38 savaitę

Pastaba. Lietuvos maistinių ir pašarinių kviečių, pašarinių miežių, maistinių rugių ir rapsų 35, 36 ir 37 savaitėjų kainos patikslintos 2021 10 04

laikotarpiu turėtų sudaryti 782,6 mln. t ir tai būtų 0,3 mln. t mažiau nei ankstesnėje prognozėje ir 13,0 mln. t daugiau, palyginti su 2020–2021 m. Kviečių sunaudojimas 2021–2022 m., palyginti su 2020–2021 m., maistui gali padidėti 1,62 proc. (iki 541,1 mln. t), pašarams – 3,28 proc. (iki 154,4 mln. t), pramonei – 3,88 proc. (iki 24,1 mln. t).

IGC prognozės duomenimis, kviečių prekybos

rugsėjo mėn. prognozė padidinta 1,6 mln. t, o 2021–2022 m., palyginus su 2020–2021 m., gali būti didesnė 0,8 mln. t ir sudaryti 190,8 mln. t.

Kviečių atsargų prognozė per analizuojamą laikotarpį sumažinta 0,8 mln. t. 2021–2022 m., palyginti su 2020–2021 m., kviečių atsargos gali būti 2,0 mln. t mažesnės ir sudaryti 276,9 mln. t.

Šaltiniai: ŽŪIKVC (LŽŪMPRIŠ), Oil World ir IGC

Ateities sandorių kviečių, kukurūzų ir rapsų kainos tarptautinėse biržose 2021 09 06–2021 10 03, EUR/t*

Grūdinė kultūra, birža	Pristatymo mėnuo	36 sav. (09 06–12)	37 sav. (09 13–19)	38 sav. (09 20–26)	39 sav. (09 27–10 03)	Savaitės** kainos pokytis, %
Maistiniai kviečiai						
MATIF	gruodis 2021	239,50	247,75	253,25	260,50	2,86
	kovas 2022	237,00	243,75	247,25	255,50	3,34
	gegužė 2022	236,25	242,00	244,25	252,50	3,38
	rugsėjis 2022	214,00	219,00	223,00	229,75	3,03
	gruodis 2022	216,75	221,50	225,00	231,75	3,00
Pašariniai kviečiai						
LIFFE	lapkritis 2021	214,13	223,82	226,48	233,11	2,93
	sausis 2022	218,63	227,82	230,10	236,89	2,95
	kovas 2022	219,57	228,40	230,33	237,18	2,97
	gegužė 2022	221,49	230,99	232,66	241,71	3,89
	liepa 2022	216,70	223,52	224,03	230,79	3,02
	lapkritis 2022	204,84	209,41	208,86	215,52	3,19
Kukurūzai						
MATIF	lapkritis 2021	213,50	218,00	223,50	231,50	3,58
	sausis 2022	214,00	219,00	224,00	231,75	3,46
	kovas 2022	215,75	219,50	224,00	231,00	3,13
	birželis 2022	217,50	222,00	226,50	232,00	2,43
	rugpjūtis 2022	214,00	223,00	227,75	232,00	1,87
Rapsai						
MATIF	lapkritis 2021	570,00	600,75	619,50	637,25	2,87
	vasaris 2022	564,00	586,75	611,00	628,00	2,78
	gegužė 2022	557,25	578,75	598,75	611,50	2,13
	rugpjūtis 2022	480,25	493,00	510,25	515,50	1,03
	lapkritis 2022	476,75	491,00	508,25	513,00	0,93

LIFFE – London International Financial Future Exchange (Didžioji Britanija); MATIF – The International French Futures and Options Exchange (Prancūzija)

* kainos (EUR) pateiktos pagal atitinkamos datos ECB valiutų santykį; ** lyginant 2021 m. 39 savaitę su 38 savaitę

Pastaba. Kainos nurodomos FOB sąlygomis

Šaltinis: Tarptautinės biržos



Kiaulienos, jautienos ir avienos rinka

Lietuvos įmonėse ir toliau mažėja avių skerdimų skaičius. 2021 m. sausio–rugpjūčio mėn. Lietuvos įmonėse iš viso buvo paskersta 5,541 tūkst. avių – 14,68 proc. mažiau, palyginti su 2020 m. tuo pačiu laikotarpiu. Iš to skaičiaus 81,83 proc. avių Lietuvos skerdyklose buvo paskerstos gražintiniais pagrindais. Kaip ir įprasta, daugiausia Lietuvoje buvo paskersta avių, vyresnių kaip 12 mėn. amžiaus (75,87 proc. nuo bendro paskerstų avių skaičiaus) ir jų skerdimai analizuojamu laikotarpiu krito 19,79 proc. (iki 4,204 tūkst. vnt.). Ēriukų (iki 12 mėn. amžiaus) skerdimai padidėjo 6,7 proc. (iki 1,337 tūkst. vnt.). Avienos skerdenų gamyba, palyginti su 2020 m. tuo pačiu laikotarpiu, sumažėjo 10,85 proc. ir sudarė 106,22 t.

Analizuojamu laikotarpiu vidutinė supirktų avių kaina sudarė 520,87 EUR/100 kg (skerdenų svorio) ir 176,21 EUR/100 kg (gyvojo svorio), tai atitinkamai 13,42 proc. ir 18,10 proc. didesnės

kainos nei 2020 m. sausio–rugpjūčio mėn.

Analizuojamu laikotarpiu Lietuvos skerdyklose buvo paskerstos 34 ožkos ir ožiai (palyginimui, 2020 m. sausio–rugpjūčio mėn. – 7 vnt.). Visi jie buvo paskersti gražintiniais pagrindais.

2021 m. sausio–rugpjūčio mėn. Lietuvoje ir kitose ES šalyse kiaulių supirkimo kainos mažėjo.

Analizuojamu laikotarpiu šalies skerdyklose buvo paskersta 600,29 tūkst. kiaulių – 1,95 proc. mažiau nei 2020 m. sausio–rugpjūčio mėn. Pagal SEUROP skerdenų klasifikavimo skalę buvo suklasifikuota 2,12 proc. mažiau kiaulių nei 2020 m. sausio–rugpjūčio mėn. Analizuojamu laikotarpiu buvo pagaminta 49,24 tūkst. t kiaulienos skerdenų – 0,78 proc. mažiau nei 2020 m. tuo pačiu laikotarpiu. Lietuvos rinkoje daugiausia vyravo S ir E kategorijų kiaulienos skerdenos. 2021 m. sausio–rugpjūčio mėn. S kategorijos kiaulės sudarė 68,33 proc., E kategorijos – 27,35 proc. nuo visų suklasifikuotų kiaulių skaičiaus. 2021 m. sausio–

Galvijų skerdimas Lietuvos įmonėse

Galvijai	Skerdimai, vnt.						Vidutinis galvijų skerdenų*** svoris, kg		
	2020		2021		pokytis, %		2020	2021	pokytis, %
	rugpjūtis	birželis	liepa	rugpjūtis	mėnesio*	metų**	rugpjūtis	rugpjūtis	metų**
Veršeliai iki 8 mėn.	446	532	469	509	8,53	14,13	40,63	42,50	4,58
Jaunų galvijų priauglis nuo 8 iki 12 mėn.	80	50	69	76	10,14	-5,00	166,93	181,82	8,91
Buliukai nuo 12 iki 24 mėn.	3 038	3 588	3 375	3 060	-9,33	0,72	312,20	303,02	-2,94
Buliai nuo 24 mėn.	1 226	1 424	1 742	1 213	-30,37	-1,06	330,87	319,93	-3,31
Jaučiai nuo 12 mėn.	38	22	19	14	-26,32	-63,16	281,03	280,68	-0,12
Telyčios nuo 12 mėn. iki apsiveršavimo	1 656	1 560	1 725	1 827	5,91	10,33	276,45	267,79	-3,13
Karvės bent vieną kartą apsiveršavusios arba nuo 36 mėn.	5 687	4 499	6 763	6 566	-2,91	15,46	276,23	271,00	-1,89
Iš viso:	12 171	11 675	14 162	13 265	-6,33	8,99	286,19	277,72	-2,96

* lyginant 2021 m. rugpjūčio mėn. su 2021 m. liepos mėn.

** lyginant 2021 m. rugpjūčio mėn. su 2020 m. rugpjūčio mėn.

*** paskerstų supirktų ir savų užaugintų galvijų skerdenų svoris, kg

Šaltinis: ŽŪIKVC (LŽŪMPRIŠ)

Galvijų supirkimo kainos Lietuvos įmonėse, EUR/100 kg gyvojo svorio (be PVM)

Galvijai	2020	2021		Pokytis, %		
	rugpjūtis	birželis	liepa	rugpjūtis	mėnesio*	metų**
Veršeliai iki 8 mėn.	173,25	186,06	179,18	179,78	0,33	3,77
Jaunų galvijų priauglis nuo 8 iki 12 mėn.	68,38	68,99	85,44	90,48	5,90	32,32
Buliukai nuo 12 iki 24 mėn.	131,80	150,66	151,22	153,27	1,36	16,29
Buliai nuo 24 mėn.	134,44	148,75	151,12	153,95	1,87	14,51
Jaučiai nuo 12 mėn.	•	•	•	•	-	-
Telyčios nuo 12 mėn. iki apsiveršavimo	115,05	126,05	127,19	128,03	0,66	11,28
Karvės bent vieną kartą apsiveršavusios arba nuo 36 mėn.	92,94	106,99	107,12	108,42	1,21	16,66
Vidutinė kaina:	110,51	129,24	126,32	126,17	-0,12	14,17

* lyginant 2021 m. rugpjūčio mėn. su 2021 m. liepos mėn.

** lyginant 2021 m. rugpjūčio mėn. su 2020 m. rugpjūčio mėn.

• – konfidencialūs duomenys

Pastaba. Vidutinės kainos skaičiuojamos svertiniu būdu, įskaitant įmonių ir (arba) ūkių supirktų galvijų, skerdžiamų pagal paslaugą kitoje skerdykloje, vertę

Šaltinis: ŽŪIKVC (LŽŪMPRIŠ)



rugpjūčio mėn. vidutinė kiaulių supirkimo kaina pagal skerdenų masę ir kokybę Lietuvos skerdyklose sudarė 143,45 EUR/100 kg ir buvo 14,66 proc. žemesnė nei 2020 m. sausio–rugpjūčio mėn. (168,09 EUR/100 kg).

Kiaulių reprezentacinė E kategorijos supirkimo kaina Lietuvoje ir kitose ES šalyse, išskyrus Švediją, 2021 m. sausio–rugpjūčio mėn., palyginti su 2020 m. sausio–rugpjūčio mėn., mažėjo. Lietuvoje 2021 m. sausio–rugpjūčio mėn. ji sudarė 141,86 EUR/100 kg ir buvo 14,67 proc. žemesnė nei 2020 m. sausio–rugpjūčio mėn. Kiaulių vidutinė E klasės supirkimo kaina ES rinkoje tuo pačiu laikotarpiu sudarė 148,51 EUR/100 kg ir buvo 13,44 proc. žemesnė nei 2020 m. sausio–rugpjūčio mėn. Analizuojamu laikotarpiu kiaulių vidutinė E klasės supirkimo kaina Latvijoje sumažėjo 14,02 proc. (iki 147,75 EUR/100 kg), Lenkijoje – 15,18 proc. (iki 142,15 EUR/100 kg), Estijoje – 10,93 proc. (iki 147,76 EUR/100 kg). Vokietijoje ir Ispanijoje, kurios yra didžiausios kiaulių augintojos ES, kiaulių supirkimo kainos analizuojamu laikotarpiu atitinkamai siekė 145,04 EUR/100 kg (-18,76 proc.) ir 164,51 EUR/100 kg (-3,84 proc.) skerdenų.

Vidutinė kiaulių supirkimo (pagal gyvą svorį) kaina analizuojamu laikotarpiu sudarė 104,94 EUR/100 kg – buvo 15,73 proc. žemesnė nei 2020 m. sausio–rugpjūčio mėn. (124,53 EUR/100 kg). Pirmos (50–105 kg) kategorijos kiaulių gyvojo svorio kaina analizuojamu laikotarpiu sumažėjo 14,35 proc., antros (106–115 kg) – 14,30 proc., trečios (116–140 kg) – 17,73 proc., o paršavedžių – 28,40 proc.

2021 m. sausio–liepos mėn. padidėjo ES šalių kiaulienos eksportas ir importas. 2021 m. sausio–liepos mėn. ES kiaulienos eksportas, palyginti su 2020 m. tuo pačiu laikotarpiu, padidėjo 11,7 proc. ir sudarė 3,342 mln. t. Analizuojamu laikotarpiu pagrindine ES kiaulienos eksporto šalimi išliko Kinija (į kurią ES kiaulienos eksportas sudarė apie 55,7 proc. viso ES kiaulienos eksporto kiekio), nors į ją, palyginti su 2020 m. sausio–liepos mėn., ES šalys eksportavo 0,1 proc. mažiau kiaulienos (iš viso 1,863 mln. t). Į Filipinus analizuojamu laikotarpiu ES kiaulienos eksportas sudarė 214,138 tūkst. t ir tai sudarė 6,4 proc. viso ES kiaulienos eksporto kiekio. Į Japoniją (į kurią ES kiaulienos eksportas sudarė 6,1 proc. viso ES kiaulienos eksporto kiekio) 2021 m. sausio–liepos mėn. ES kiaulienos eksportas

Kiaulių (E klasės) supirkimo kainos Europos Sąjungos valstybėse, EUR/100 kg skerdenų (be PVM)

Valstybė	Data	2021					Pokytis, %	
	2020	35 sav.	36 sav.	37 sav.	38 sav.	savaitės*	metų**	
	38 sav. (09 14–20)	(08 30–09 05)	(09 06–12)	(09 13–19)	(09 20–26)			
Lietuva	147,33	146,16	141,98	137,67	128,79	-6,45	-12,58	
Lenkija	135,18	135,03	129,99	124,95	122,85	-1,68	-9,12	
Latvija	152,15	155,26	147,72	136,59	128,66	-5,81	-15,44	
Estija	146,08	146,23	146,76	147,48	145,34	-1,45	-0,51	
Slovakija	143,02	139,20	138,65	140,03	139,58	-0,32	-2,40	
Slovėnija	169,01	166,07	165,07	164,79	164,84	0,03	-2,47	
Čekija	134,21	132,79	132,19	132,56	132,30	-0,20	-1,42	
Vengrija	134,38	136,06	132,22	132,19	131,93	-0,20	-1,82	
Malta	-	-	-	-	-	-	-	
Kipras	188,58	196,81	195,28	196,38	197,11	0,37	4,52	
Belgija	117,80	122,79	118,93	116,61	115,30	-1,12	-2,12	
Danija	158,60	136,23	134,21	134,34	133,67	-0,50	-15,72	
Vokietija	132,90	134,67	132,52	132,60	132,62	0,02	-0,21	
Graikija	169,93	171,34	169,13	-	-	
Ispanija	158,22	152,07	150,16	147,44	144,96	-1,68	-8,38	
Prancūzija	150,00	147,00	147,00	146,00	144,00	-1,37	-4,00	
Airija	159,10	153,29	151,40	151,51	151,57	0,04	-4,73	
Italija	-	-	-	-	-	-	-	
Liuksemburgas	139,63	134,22	131,66	132,14	132,68	0,41	-4,98	
Nyderlandai	126,89	122,33	118,70	118,28	118,45	0,14	-6,65	
Austrija	158,09	156,85	158,33	157,55	158,37	0,52	0,18	
Portugalija	169,00	156,00	154,00	151,00	149,00	-1,32	-11,83	
Suomija	167,47	160,62	161,90	159,90	160,80	0,56	-3,98	
Švedija	193,14	198,68	199,33	200,41	200,73	0,16	3,93	
Bulgarija	196,23	179,23	179,23	178,41	178,01	-0,22	-9,29	
Rumunija	149,61	155,70	163,50	165,51	165,62	0,07	10,70	
Kroatija	144,03	144,12	142,94	142,01	140,96	-0,74	-2,13	
ES vidutinė	142,61	140,49	138,21	136,93	136,08	-0,62	-4,58	

* lyginant 2021 m. 38 savaitę su 2021 m. 37 savaitę;

** lyginant 2021 m. 38 savaitę su 2020 m. 38 savaitę

... – nėra duomenų

Šaltinis: EK



sumažėjo apie 7,7 proc. (iki 203,589 tūkst. t). Kitos šalys, į kurias 2021 m. sausio–liepos mėn. ES šalys daugiausia eksportavo kiaulienos buvo Pietų Korėja (3,9 proc.), Honkongas (3,4 proc.), Vietnamas (2,9 proc.) ir JAV (2,3 proc. viso ES kiaulienos eksporto kiekio).

2021 m. sausio–liepos mėn., palyginti su 2020 m. sausio–liepos mėn., kiaulienos importas į ES šalį padidėjo 5 proc. ir sudarė 23,694 tūkst. t. Didžiausia kiaulienos tiekėja analizuojamu laikotarpiu buvo Šveicarija – 11,397 tūkst. t (48,1 proc. viso ES kiaulienos importo kiekio).

Šaltiniai: ŽŪIKVC (LŽŪMPRIŠ) ir EK

Kiaulių vidutinės supirkimo kainos pagal gyvojo svorio kategorijas Lietuvos įmonėse, EUR/100 kg gyvojo svorio (be PVM)

Kiaulių kategorija pagal LST 1373:2004	Grupė	Masė, kg	2020	2021			Pokytis, %	
			rugpjūtis	birželis	liepa	rugpjūtis	mėnesio*	metų**
Aukščiausia	Penimiai	75–90	●	●	-	-	-	-
Pirma	Penimiai	50–105	103,88	119,33	100,58	109,82	9,19	5,72
Antra	Penimiai	106–115	104,01	120,28	100,58	108,80	8,17	4,61
Trečia	Penimiai	116–140	104,74	119,96	100,74	108,85	8,05	3,92
Ketvirta	Paršavedės	neribojama	71,86	75,27	61,36	66,94	9,09	-6,85
Penkta	Iškastruoti kuiliai	neribojama	-	-	-	-	-	-
Šešta	Kuiliai	70–90	-	-	-	-	-	-
Septinta	Puskiaulės	25–50	●	●	●	●	-	-
Aštunta	Paršeliai	15–25	-	●	-	●	-	-
Devinta	Pieniniai paršeliai	iki 15	●	●	-	-	-	-
Dešimta	Liesos kiaulės, paršeliai, puskiaulės, neatitinkančios aukščiausios 1–9 kategorijų reikalavimų	neribojama	108,42	118,36	91,40	101,33	10,86	-6,54
Lietuvos vidutinė			102,75	118,07	98,97	107,18	8,30	4,31

* lyginant 2021 m. rugpjūčio mėn. su 2021 m. liepos mėn.; ** lyginant 2021 m. rugpjūčio mėn. su 2020 m. rugpjūčio mėn.

● – konfidencialūs duomenys

Šaltinis: ŽŪIKVC (LŽŪMPRIŠ)

Kiaulių supirkimo kainos Lietuvos įmonėse, EUR/100 kg skerdenų (be PVM)

Raumeningumo klasė	2020		2021			Pokytis, %	
	39 sav. (09 21–27)	36 sav. (09 06–12)	37 sav. (09 13–19)	38 sav. (09 20–26)	39 sav. (09 27–10 03)	savaitės*	metų**
S	138,57	142,53	139,17	130,37	124,15	-4,77	-10,41
E	136,76	141,98	137,67	128,79	121,03	-6,02	-11,50
U	133,90	134,16	131,61	121,23	117,96	-2,70	-11,90
R	132,17	●	122,02	111,00	111,88	0,80	-15,35
O	●	●	●	●	●	-	-
P	-	●	-	●	110,13	-	-
S-P	137,78	141,79	137,62	128,89	122,08	-5,28	-11,40

* lyginant 2021 m. 39 savaitę su 2021 m. 38 savaitę; ** lyginant 2021 m. 39 savaitę su 2020 m. 39 savaitę

● – konfidencialūs duomenys

Šaltinis: ŽŪIKVC (LŽŪMPRIŠ)

Kiaulių supirkimo kainos Lietuvos įmonėse, EUR/100 kg skerdenų (be PVM)

Raumeningumo klasė	2020	2021		Pokytis, %		
	rugsėjis	liepa	rugpjūtis	rugsėjis	mėnesio*	metų**
S	145,42	136,47	146,98	137,27	-6,61	-5,61
E	142,34	134,17	145,78	134,53	-7,72	-5,49
U	138,85	128,52	139,60	127,81	-8,45	-7,96
R	139,23	118,27	132,26	118,81	-10,17	-14,66
O	131,06	124,85	129,16	115,71	-10,42	-11,72
P	●	●	●	117,23	-	-
S-P	144,28	135,56	145,98	135,38	-7,26	-6,17

* lyginant 2021 m. rugsėjo mėn. su 2021 m. rugpjūčio mėn.; ** lyginant 2021 m. rugsėjo mėn. su 2020 m. rugsėjo mėn.

● – konfidencialūs duomenys

Šaltinis: ŽŪIKVC (LŽŪMPRIŠ)

Avių kainos Lietuvos įmonėse, EUR/100 kg skerdenų (be PVM)

Kategorija	2020	2021				Pokytis, %	
	39 sav. (09 21–27)	36 sav. (09 06–12)	37 sav. (09 13–19)	38 sav. (09 20–26)	39 sav. (09 27–10 03)	savaitės*	metų**
Ėriukai (ne vyresni kaip 12 mėn.)	452,72	●	●	477,36	582,17	21,96	28,59
Kitos avys (vyresnės kaip 12 mėn.)	●	386,07	410,92	●	410,25	-	-
Vidutinė kaina	395,95	500,80	544,04	435,65	464,68	6,66	17,36

* lyginant 2021 m. 39 savaitę su 2021 m. 38 savaitę; ** lyginant 2021 m. 39 savaitę su 2020 m. 39 savaitę

● – konfidencialūs duomenys

Šaltinis: ŽŪIKVC (LŽŪMPRIŠ)



Galvijų supirkimo kainos Lietuvos įmonėse, EUR/100 kg skerdenų (be PVM)

Kategorija pagal raumeningumą	2020		2021			Pokytis, %	
	39 sav. (09 21–27)	36 sav. (09 06–12)	37 sav. (09 13–19)	38 sav. (09 20–26)	39 sav. (09 27–10 03)	savaitės*	metų**
Jauni buliai (A):							
U2	281,11	333,01	327,36	324,67	340,83	4,98	21,24
U3	283,17	330,04	335,99	323,37	•	-	-
U	281,09	332,36	329,16	325,16	334,68	2,93	19,07
R1	•	287,64	281,85	305,27	298,24	-2,30	-
R2	265,54	307,40	316,08	312,96	315,72	0,88	18,90
R3	267,42	297,82	317,46	314,40	311,44	-0,94	16,46
R	266,24	302,98	313,24	313,21	312,50	-0,23	17,38
O1	228,84	257,78	270,54	279,80	274,76	-1,80	20,07
O2	251,79	300,13	293,93	306,40	295,73	-3,48	17,45
O3	265,06	308,66	312,84	319,40	304,75	-4,59	14,97
O	255,79	299,65	295,04	309,23	296,47	-4,13	15,90
P1	206,77	236,68	207,83	250,82	245,70	-2,04	18,83
P2	217,21	260,80	244,29	283,96	271,28	-4,47	24,89
P3	257,07	•	260,47	273,38	•	-	-
P	224,25	266,56	239,26	275,64	268,79	-2,49	19,86
U-P	259,21	302,05	297,91	309,06	304,89	-1,35	17,62
Buliai (B):							
U2	•	•	299,87	•	311,76	-	-
U3	•	299,10	279,10	322,95	•	-	-
U	278,28	297,07	294,05	312,93	311,75	-0,38	12,03
R1	•	•	•	•	•	-	-
R2	260,89	296,13	294,83	314,78	298,89	-5,05	14,57
R3	249,35	307,76	304,00	297,39	298,54	0,39	19,73
R	256,77	300,26	298,04	306,09	300,59	-1,80	17,07
O1	242,97	265,55	•	291,93	•	-	-
O2	250,24	299,95	293,75	304,79	302,54	-0,74	20,90
O3	246,43	296,28	311,49	297,04	305,36	2,80	23,91
O	247,62	295,46	294,65	301,09	301,09	0,00	21,59
P1	229,51	258,77	248,98	281,95	•	-	-
P2	226,88	•	235,54	277,21	280,63	1,23	23,69
P	230,00	276,25	254,45	280,45	276,43	-1,43	20,19
U-P	250,68	294,35	289,37	301,62	300,61	-0,33	19,92
Karvės (D):							
R2	252,41	306,26	•	•	•	-	-
R3	244,86	295,51	272,86	290,44	276,08	-4,94	12,75
R4	236,34	270,25	260,91	•	•	-	-
R5	256,32	-	•	•	•	-	-
R	245,94	293,10	267,58	278,85	275,47	-1,21	12,01
O1	239,37	•	•	229,60	•	-	-
O2	246,89	283,62	265,49	268,19	285,57	6,48	15,67
O3	250,92	286,92	281,36	287,71	292,97	1,83	16,76
O4	231,36	272,30	260,23	272,24	283,56	4,16	22,56
O5	249,30	266,60	•	•	•	-	-
O	246,52	284,90	274,87	280,20	289,47	3,31	17,42
P1	187,64	226,88	218,56	220,75	237,42	7,55	26,53
P2	210,61	246,57	239,78	246,08	256,69	4,31	21,88
P3	201,44	248,77	249,06	248,45	250,99	1,02	24,60
P	200,85	240,94	233,84	238,49	248,53	4,21	23,74
R-P	221,98	261,91	250,85	256,17	266,98	4,22	20,27
Telyčios (E):							
U3	•	•	•	289,12	331,25	14,57	-
U	•	•	282,57	291,85	328,56	12,58	-
R2	•	•	•	249,01	•	-	-
R3	242,35	269,61	289,54	276,85	294,04	6,21	21,33
R4	238,23	270,81	296,38	284,99	•	-	-
R	241,12	274,63	289,21	277,48	289,93	4,49	20,24
O2	225,30	264,17	270,40	255,01	•	-	-
O3	242,83	278,52	279,08	276,53	270,11	-2,32	11,23
O4	228,25	269,60	274,04	282,34	272,89	-3,35	19,56
O	236,68	274,99	277,30	275,97	267,83	-2,95	13,16
P1	•	•	•	194,79	•	-	-
P2	210,98	232,36	226,36	217,27	227,97	4,92	8,05
P3	208,05	238,12	214,45	249,56	236,77	-5,13	13,80
P	207,74	232,78	221,95	242,07	234,89	-2,97	13,07
U-P	231,03	265,91	271,85	270,69	273,91	1,19	18,56
Vidutinė A-Z	235,97	275,89	270,43	277,51	282,30	1,73	19,63

* lyginant 2021 m. 39 savaitę su 2021 m. 38 savaitę; ** lyginant 2021 m. 39 savaitę su 2020 m. 39 savaitę

Šaltinis: ŽŪIKVC (LŽŪMPRIŠ)

• – konfidencialūs duomenys



Lietuvos įmonėse pagamintos mėsos ir kai kurių mėsos gaminių gamyba iš nuosavų* žaliavų bei atsargos, t

Gaminių pavadinimas	PGPK kodas	Pagaminta					Atsargos atitinkamo mėnesio pabaigoje						
		2020		2021		pokytis, %		2020		2021		pokytis, %	
		rugpjūtis	liepa	rugpjūtis	mėnesio**	metų***	rugpjūtis	liepa	rugpjūtis	mėnesio**	metų***		
Šviežios arba atšaldytos jautienos ir veršienos skerdenos ir skerdenų pusės ir ketvirčiai su kaulais	10.11.11.40.00	3 509,62	3 537,77	3 632,68	2,68	3,51	435,67	319,44	351,26	9,96	-19,37		
Švieži arba atšaldyti jautienos ir veršienos gabalai	10.11.11.90.00	1 933,98	1 977,57	2 146,88	8,56	11,01	244,73	298,24	264,43	-11,34	8,05		
Užšaldytos jautienos ir veršienos skerdenos, skerdenų pusės, ketvirčiai ir gabalai	10.11.31.00.00	333,32	375,72	273,59	-27,18	-17,92	636,06	460,41	478,98	4,03	-24,70		
Šviežia arba atšaldyta kiauliena: skerdenos, skerdenų pusės ¹⁾	10.11.12.30.00	5 783,79	5 404,32	5 774,33	6,85	-0,16	592,43	608,70	725,15	19,13	22,40		
Šviežia arba atšaldyta kiauliena: kumpiai, mentės ir jų dalys su kaulais ¹⁾	10.11.12.50.00	1 103,66	1 089,37	1 074,88	-1,33	-2,61	227,41	235,77	164,10	-30,40	-27,84		
Šviežia arba atšaldyta kiauliena (¹⁾ , išskyrus skerdenas ir skerdenų puses, kumpius, mentes ir jų dalis su kaulais)	10.11.12.90.00	3 524,47	3 591,16	3 718,28	3,54	5,50	1 013,33	1 172,02	1 082,57	-7,63	6,83		
Užšaldytos kiaulienos skerdenos ir skerdenų pusės	10.11.32.30.00	4,10	4,01	4,30	7,05	4,80	0,09	0,05	0,12	-94,57	22,00		
Užšaldyta kiauliena: kumpiai, mentės ir jų dalys su kaulais	10.11.32.50.00	31,02	27,88	19,07	-31,60	-38,53	1,63	1,18	1,62	37,50	-0,71		
Užšaldyta kiauliena (išskyrus skerdenas ir skerdenų puses, kumpius, mentes ir jų dalis su kaulais)	10.11.32.90.00	453,51	374,97	338,41	-9,75	-25,38	1 186,29	1 059,88	995,39	-6,09	-16,09		
Šviežios arba atšaldytos ėriukų arba avių skerdenos, skerdenų pusės ir gabalai	10.11.13.00.00	3,20	3,46	4,58	32,19	42,93	0,04	0,02	0,04	92,39	1,14		
Švieži arba atšaldyti galvijienos, kiaulienos, avienos, ožkienos, arklienos ir kitų arklinių šeimos atstovų valgomieji mėsos subproduktai	10.11.20.00.00	1 227,55	1 257,52	1 298,87	3,29	5,81	513,28	581,64	617,00	6,08	20,21		
Kiauliniai riebalai be liesos mėsos, švieži, atšaldyti, užšaldyti, sūdyti, užpilti sūrymu, arba rūkyti (išskyrus lydytus)	10.11.50.40.00	208,18	311,12	288,00	-7,43	38,34	59,66	86,78	70,10	-19,22	17,51		
Lydyti kauliniai taukai ir kiti kauliniai riebalai	10.11.50.60.00	3,15	2,12	4,08	92,68	29,68	0,58	0,56	0,90	59,15	54,48		
Kiaulienos kumpiai, mentės ir jų dalys, su kaulais, sūdyti, užpilti sūrymu, džiovinti arba rūkyti	10.13.11.20.00	110,62	93,34	110,75	18,65	0,12	32,61	26,15	29,57	13,08	-9,33		
Sūdyta, užpilta sūrymu, džiovinta arba rūkyta kiauliena ²⁾	10.13.11.80.00	1 543,80	1 735,50	1 840,69	6,06	19,23	385,20	344,81	405,71	17,66	5,32		
Sūdyta, užpilta sūrymu, džiovinta arba rūkyta galvijiena	10.13.12.00.00	31,96	31,66	27,21	-14,04	-14,87	3,04	2,32	2,89	24,59	-4,80		
Dešros ir panašūs produktai iš kepenų ir daugiausia iš kepenų pagaminti maisto produktai ³⁾	10.13.14.30.00	118,17	92,84	117,49	26,55	-0,58	11,76	13,76	21,28	54,64	80,99		
Dešros ir panašūs produktai iš mėsos, mėsos subproduktų arba kraujo ir daugiausia iš šių produktų pagaminti maisto produktai ⁴⁾	10.13.14.60.00	4 758,51	4 383,28	4 538,24	3,54	-4,63	836,52	871,15	916,76	5,24	9,59		
Kita paruošta arba konservuota kiauliena, jos subproduktai ir mišiniai, įskaitant mišinius ⁵⁾	10.13.15.75.00	385,44	1 053,78	1 108,74	5,22	187,66	46,67	49,95	39,10	-21,72	-16,22		
Paruošta arba konservuota galvijiena arba jos subproduktai ⁵⁾	10.13.15.85.00	755,13	1 347,72	917,20	-31,94	21,46	4,52	7,35	5,52	-24,92	22,16		

* žaliavos, kurias įmonė (ūkis) pasigamina ir (arba) nusiperka, ir (arba) importuoja

Šaltinis: ŽŪIKVC (LŽŪMPRIIS)

** lyginant 2021 m. rugpjūčio mėn. su liepos mėn.; *** lyginant 2021 m. rugpjūčio mėn. su 2020 m. rugpjūčio mėn.

¹⁾ įskaitant šviežią mėsą, užpiltą druska kaip laikinuoju konservantu²⁾ įskaitant bekonų šoninę, trijų ketvirčių šoninę arba vidurines dalis, priekines nuokartas, nugarines ir jų dalis, išskyrus kumpius, mentes ir jų dalis, su kaulais, papilves ir jų dalis³⁾ išskyrus paruoštus valgius ir patiekalus; ⁴⁾ išskyrus iš kepenų pagamintas dešras, paruoštus valgius ir patiekalus⁵⁾ išskyrus dešras ir panašius produktus, homogenizuotus produktus, iš kepenų pagamintus maisto produktus, paruoštus valgius ir patiekalus



Lietuvos įmonėse pagamintos mėsos ir kai kurių mėsos gaminių pardavimo kiekliai, t

Gaminio pavadinimas	PGPK kodas	Lietuvos rinkoje					Kitose ES šalyse						
		2020		2021		pokytis, %		2020		2021		pokytis, %	
		rugpjūtis	liepa	rugpjūtis	mėnesio**	metų***	rugpjūtis	liepa	rugpjūtis	mėnesio*	metų**	mėnesio*	metų**
Šviežios arba atšaldytos jautienos ir veršienos skerdenos ir skerdenų pusės ir ketvirčiai su kaulais	10.11.11.40.00	137,44	122,68	128,61	4,83	-6,42	1 307,89	1 182,21	1 299,64	9,93	-0,63		
Švieži arba atšaldyti jautienos ir veršienos gabalai	10.11.11.90.00	325,42	264,92	342,94	29,45	5,39	461,61	521,74	514,62	-1,37	11,48		
Užšaldytos jautienos ir veršienos skerdenos, skerdenų pusės, ketvirčiai ir gabalai	10.11.31.00.00	25,89	117,43	78,46	-33,19	203,05	114,57	127,92	145,68	13,89	27,15		
Šviežia arba atšaldyta kiauliena: skerdenos, skerdenų pusės ¹⁾	10.11.12.30.00	3 327,37	2 832,81	3 336,15	17,77	0,26	23,93	17,18	73,71	329,13	208,04		
Šviežia arba atšaldyta kiauliena: kumpiai, mentės ir jų dalys su kaulais ¹⁾	10.11.12.50.00	454,74	515,13	575,28	11,68	26,51	10,74	29,23	19,88	-31,99	85,09		
Šviežia arba atšaldyta kiauliena (¹⁾ išskyrus skerdenas ir skerdenų pusės, kumpius, mentes ir jų dalis su kaulais)	10.11.12.90.00	2 404,77	2 300,48	2 642,86	14,88	9,90	59,86	120,17	110,02	-8,44	83,80		
Užšaldyta kiauliena: kumpiai, mentės ir jų dalys su kaulais	10.11.32.50.00	2,79	2,38	2,23	-6,08	-19,99	-	7,94	-	-	-		
Užšaldyta kiauliena (išskyrus skerdenas ir skerdenų pusės, kumpius, mentes ir jų dalis su kaulais)	10.11.32.90.00	134,73	179,95	147,28	-18,16	9,32	95,62	89,46	77,87	-12,95	-18,56		
Šviežios arba atšaldytos ėriukų arba avių skerdenos, skerdenų pusės ir gabalai	10.11.13.00.00	3,23	3,44	4,55	31,98	40,85	-	-	-	-	-		
Švieži arba atšaldyti galvijienos, kiaulienos, avienos, ožkienos, arklienos ir kitų arklinių šeimos atstovų valgomieji mėsos subproduktai	10.11.20.00.00	799,13	743,25	813,79	9,49	1,84	342,76	164,78	182,44	10,72	-46,77		
Kiauliniai riebalai be liesos mėsos, švieži, atšaldyti, užšaldyti, sūdyti, užpilti sūrymu, arba rūkyti (išskyrus lydėtus)	10.11.50.40.00	144,08	123,62	138,33	11,90	-3,99	93,50	124,16	119,45	-3,79	27,75		
Lydėti kiauliniai taukai ir kiti kiauliniai riebalai	10.11.50.60.00	2,77	1,78	2,41	35,39	-12,69	-	0,17	1,09	558,18	-		
Kiaulienos kumpiai, mentės ir jų dalys, su kaulais, sūdyti, užpilti sūrymu, džiovinti arba rūkyti	10.13.11.20.00	100,03	144,08	106,63	-25,99	6,60	4,40	1,15	0,94	-17,74	-78,59		
Sūdyta, užpilta sūrymu, džiovinta arba rūkyta kiauliena ²⁾	10.13.11.80.00	1 177,31	1 508,86	1 504,48	-0,29	27,79	110,75	90,30	112,88	25,01	1,92		
Sūdyta, užpilta sūrymu, džiovinta arba rūkyta galvijiena	10.13.12.00.00	16,32	13,30	18,50	39,13	13,37	14,99	17,79	8,84	-50,33	-41,06		
Dešros ir panašūs produktai iš kepenų ir daugiausia iš kepenų pagaminti maisto produktai ³⁾	10.13.14.30.00	106,73	88,28	97,68	10,65	-8,49	5,33	7,53	9,53	26,59	78,70		
Dešros ir panašūs produktai iš mėsos, mėsos subproduktų arba kraujo ir daugiausia iš šių produktų pagaminti maisto produktai ⁴⁾	10.13.14.60.00	4 134,77	4 204,73	4 166,29	-0,91	0,76	494,92	458,10	471,01	2,82	-4,83		
Kita paruošta arba konservuota kiauliena, jos subproduktai ir mišiniai, įskaitant mišinius ⁵⁾	10.13.15.75.00	340,35	1 022,16	1 048,54	2,58	208,08	53,24	25,18	52,28	107,62	-1,79		
Paruošta arba konservuota galvijiena arba jos subproduktai ⁵⁾	10.13.15.85.00	54,13	532,09	223,11	-58,07	312,21	700,82	720,30	618,74	-14,10	-11,71		

* lyginant 2021 m. rugpjūčio mėn. su liepos mėn.; ** lyginant 2021 m. rugpjūčio mėn. su 2020 m. rugpjūčio mėn.

Šaltinis: ŽŪKVC (LŽŪMPRIŠ)

¹⁾ įskaitant šviežią mėsą, užpiltą druska kaip laikinuoju konservantu²⁾ įskaitant bekonų šoninę, trijų ketvirčių šoninę arba vidurines dalis, priekines nuokartas, nugarines ir jų dalis, išskyrus kumpius, mentes ir jų dalis, su kaulais, papilves ir jų dalis³⁾ išskyrus paruoštus valgius ir patiekalus; ⁴⁾ išskyrus iš kepenų pagamintas dešras, paruoštus valgius ir patiekalus⁵⁾ išskyrus dešras ir panašius produktus, homogenizuotus produktus, iš kepenų pagamintus maisto produktus, paruoštus valgius ir patiekalus



Gyvų galvijų eksportas iš Lietuvos

2020–2021					
Mėnuo	Buliai, 0–8 mėn., vnt.	Telyčios, 0–8 mėn., vnt.	Buliai, virš 8 mėn., vnt.	Telyčios, virš 8 mėn., vnt.	Karvės, vnt.
Sausis	5 751 / 4 321	1 332 / 807	1 058 / 273	1 049 / 153	482 / 221
Vasaris	3 757 / 4 022	1 097 / 884	974 / 486	879 / 834	446 / 110
Kovas	2 949 / 5 744	1 071 / 1 248	435 / 1 207	427 / 1 459	288 / 300
Balandis	3 994 / 5 780	1 929 / 2 284	238 / 526	320 / 637	237 / 203
Gegužė	9 743 / 8 628	2 859 / 2 678	769 / 1 140	1 232 / 2 067	197 / 279
Birželis	7 357 / 8 091	2 585 / 3 334	658 / 620	665 / 726	343 / 109
Liepa	7 129 / 6 842	2 847 / 2 760	464 / 581	330 / 965	557 / 337
Rugpjūtis	5 130 / 5 631	1 735 / 2 157	618 / 338	551 / 642	639 / 418
Rugsėjis	7 065 / 7 346	2 024 / 1 901	791 / 622	1 049 / 1 162	565 / 368
Spalis	4 877	1 127	376	941	515
Lapkritis	5 767	1 313	842	1 240	295
Gruodis	4 315	1 061	709	1 326	201

Gyvų galvijų importas į Lietuvą

2020–2021			
Mėnuo	Telyčios, vnt.	Karvės, vnt.	Buliai, vnt.
Sausis	434 / 867	890 / 748	352 / 1 944
Vasaris	815 / 378	631 / 543	612 / 1 113
Kovas	720 / 1 048	655 / 822	562 / 1 894
Balandis	273 / 1 112	382 / 642	418 / 1 504
Gegužė	571 / 1 223	739 / 727	1 053 / 1 596
Birželis	552 / 998	532 / 511	1 054 / 1 984
Liepa	884 / 682	669 / 666	2 071 / 1 787
Rugpjūtis	468 / 784	727 / 1 009	1 604 / 1 878
Rugsėjis	1 287 / 960	968 / 1 010	1 697 / 1 804
Spalis	1 209	1 005	1 619
Lapkritis	1 543	1 041	1 603
Gruodis	851	705	1 366

Galvijų skerdimai Lietuvos įmonėse (savo reikmėms ir priverstinai)

2020–2021			
Mėnuo	Galvijų priauglis 0–12 mėn., vnt.	Galvijų skaičius, vnt.	Galvijai, atvežti iš užsienio valstybių, vnt.
Sausis	1 203 / 1 280	15 256 / 13 682	1 415 / 1 354
Vasaris	1 172 / 1 106	13 932 / 11 511	1 297 / 836
Kovas	1 244 / 1 512	13 611 / 14 118	1 323 / 1 303
Balandis	1 320 / 1 475	11 348 / 14 826	813 / 1 278
Gegužė	1 729 / 1 454	15 392 / 16 250	1 155 / 1 362
Birželis	1 142 / 1 149	12 453 / 12 600	1 063 / 1 033
Liepa	1 360 / 1 149	16 681 / 14 234	1 349 / 1 135
Rugpjūtis	1 079 / 1 238	12 547 / 15 606	1 314 / 1 789
Rugsėjis	1 363 / 1 086	15 757 / 15 723	1 810 / 1 752
Spalis	1 007	13 906	1 616
Lapkritis	1 199	14 902	1 660
Gruodis	1 516	14 206	1 414

Galvijų, avių ir ožkų banda Lietuvoje

2020–2021			
Mėnuo	Galvijai, vnt.	Avys, vnt.	Ožkos, vnt.
Sausis	635 361 / 639 014	149 328 / 141 568	14 311 / 14 379
Vasaris	632 347 / 634 599	150 161 / 142 468	14 232 / 14 420
Kovas	643 441 / 647 769	154 162 / 146 890	14 417 / 14 695
Balandis	656 487 / 654 077	158 955 / 152 280	14 589 / 14 942
Gegužė	657 164 / 653 133	164 818 / 158 053	14 963 / 15 346
Birželis	663 489 / 660 233	165 968 / 158 649	15 081 / 15 500
Liepa	660 235 / 660 675	162 695 / 156 769	15 120 / 15 447
Rugpjūtis	660 685 / 657 300	159 074 / 153 812	15 080 / 15 292
Rugsėjis	649 893 / 649 591	153 373 / 150 629	14 839 / 15 122
Spalis	650 430	150 075	14 768
Lapkritis	643 962	145 230	14 634
Gruodis	635 236	139 824	14 478

Šaltinis: ŽŪIKVC (Ūkinių gyvūnų registras)



Paukštienos ir kiaušinių rinka

2021 m. rugpjūčio mėn. Lietuvoje padidėjo vištų kiaušinių gavyba, pardavimas ir eksportas. ŽŪIKVC (LŽŪMPRI) duomenimis, 2021 m. rugpjūčio mėn. Lietuvos įmonėse buvo surinkta 63,71 mln. vnt. vištų kiaušinių – 5,10 proc. daugiau nei liepos mėn. ir 15,64 proc. daugiau nei tuo pačiu praėjusių metų laikotarpiu.

Analizuojamu laikotarpiu Lietuvos rinkoje buvo parduota 43,85 mln. vnt. kiaušinių, t. y. 8,22 proc. daugiau nei liepos mėn., tačiau 4,50 proc. mažiau nei prieš metus. Kiaušinių eksportas 2021 m. rugpjūčio mėn. padidėjo 14,38 proc., iki 9,73 mln. vnt. ir buvo 7,02 proc. didesnis nei tuo pačiu praėjusių metų laikotarpiu.

Vidutinė didmeninė A klasės kiaušinių gamintojų pardavimo kaina analizuojamu laikotarpiu buvo 6,54 EUR/100 vnt. – 1,87 proc. aukštesnė nei

liepos mėn., tačiau 3,25 proc. žemesnė nei prieš metus. A klasės kiaušinių eksporto kaina 2021 m. rugpjūčio mėn. sudarė 6,56 EUR/100 vnt. buvo 2,53 proc. mažesnė nei liepą ir 0,30 proc. mažesnė nei prieš metus.

2021 m. Europos Sąjunga numato daugiau pagaminti ant kraiko laikomų vištų kiaušinių. Europos Komisijos (toliau – EK) duomenimis, 2021 m., palyginti su 2020 m., ES kiaušinių gavyba turėtų padidėti 1,7 proc. (nuo 6,944 mln. t iki 7,060 mln. t), t. y. būtų 115 tūkst. t didesnė nei 2020 metais. Numatoma, kad daugiausiai kiaušinių pagamintų Prancūzija (1,016 mln. t), Vokietija (980 tūkst. t), Ispanija (870 tūkst. t), Italija (808,2 tūkst. t), Olandija (703 tūkst. t) ir Lenkija (647,8 tūkst. t). Analizuojamu laikotarpiu Airijos ir Rumunijos kiaušinių gavyba gali

Kai kurių Lietuvoje pagamintų paukštienos gaminių vidutinės pardavimo kainos*, EUR/kg

Gaminių pavadinimas	PGPK kodas	Pardavimo kainos Lietuvos rinkoje					
		2020		2021		pokytis, %	
		rugpjūtis	birželis	liepa	rugpjūtis	mėnesio**	metų***
Švieži arba atšaldyti nesukapoti viščiukai	10.12.10.10.00	1,20	1,59	1,64	1,48	-9,98	23,33
Švieži arba atšaldyti nesukapoti kalakutai	10.12.10.20.00	•	•	•	•	-	-
Švieži arba atšaldyti viščių gabalai	10.12.10.50.00	1,96	2,16	2,30	2,27	-1,18	15,82
Švieži arba atšaldyti kalakutų gabalai	10.12.10.60.00	2,70	3,54	3,47	3,42	-1,30	26,67
Užšaldyti nesukapoti viščiukai	10.12.20.13.00	0,92	0,80	1,85	1,78	-3,94	93,48
Užšaldyti viščių gabalai	10.12.20.53.00	1,15	1,08	1,44	1,20	-16,72	4,35
Užšaldyti kalakutų gabalai	10.12.20.55.00	2,87	3,48	3,46	3,24	-6,47	12,89
Kiti gaminiai arba konservai iš kalakutienos	10.13.15.25.00	3,36	3,67	3,71	3,66	-1,37	8,93
Kiti gaminiai arba konservai iš paukštienos	10.13.15.35.00	2,04	2,58	2,04	1,86	-8,82	-8,82

* svertinės, gamintojų, be PVM; • – konfidencialūs duomenys

Šaltinis: ŽŪIKVC (LŽŪMPRI)

** lyginant 2021 m. rugpjūčio mėn. su liepos mėn.; *** lyginant 2021 m. rugpjūčio mėn. su 2020 m. rugpjūčio mėn.

Paukščių supirkimo kainos Lietuvos įmonėse, EUR/kg (be PVM)

Paukščiai	2020		2021				Pokytis, %					
	rugpjūtis		birželis		liepa		rugpjūtis		mėnesio*		metų**	
	gyvojo svorio	skerdenų	gyvojo svorio	skerdenų	gyvojo svorio	skerdenų	gyvojo svorio	skerdenų	gyvojo svorio	skerdenų	gyvojo svorio	skerdenų
Paukščiai iš viso***	0,83	1,30	0,83	1,45	0,91	1,47	0,90	1,58	-1,10	7,48	8,43	21,54
Broileriai	0,84	1,31	0,84	1,47	0,93	1,52	0,90	1,60	-3,23	5,26	7,14	22,14

* lyginant 2021 m. rugpjūčio mėn. su liepos mėn.; * lyginant 2021 m. rugpjūčio mėn. su 2020 m. rugpjūčio mėn. Šaltinis: ŽŪIKVC (LŽŪMPRI)

*** vidutinės svertinės supirktų broilerių, vištų ir kalakutų kainos

Viščių broilerių skerdenų ir gabalų pardavimo vidutinės didmeninės (gamintojų) kainos Lietuvos įmonėse, EUR/100 kg (be PVM)

Pavadinimas	2020		2021				Pokytis, %	
	39 sav. (09 21–27)	36 sav. (09 06–12)	37 sav. (09 13–19)	38 sav. (09 20–26)	39 sav. (09 27–10 03)	savaitės*	metų***	
Išdarinėta skerdenėlė (A klasė, 65 %)	150,56	162,19	159,4	156,42	153,56	-1,83	1,99	
Krūtinėlės file (KN kodas 0207.13.10)	284,94	362,28	357,58	362,27	360,08	-0,60	26,37	

* lyginant 2021 m. 39 savaitę su 38 savaitę; ** lyginant 2021 m. 39 savaitę su 2020 m. 39 savaitę

Šaltinis: ŽŪIKVC (LŽŪMPRI)

Pastaba. Vidutinės kainos skaičiuojamos svertiniu būdu

Viščių broilerių skerdenų pardavimo vidutinės didmeninės kainos Lenkijoje, EUR/100 kg (be PVM)

Pavadinimas	2020		2021			Pokytis, %	
	38 sav. (09 14–20)	35 sav. (08 30–09 05)	36 sav. (09 06–12)	37 sav. (09 13–19)	38 sav. (09 20–26)	savaitės*	metų**
Išdarinėta skerdenėlė (A klasė, 65 %)	112,9	126,93	128,1	118,36	114,89	-2,93	1,76

* lyginant 2021 m. 38 savaitę su 37 savaitę; ** lyginant 2021 m. 38 savaitę su 2020 m. 38 savaitę

Šaltinis: EK



padidėti atitinkamai 12,3 ir 6,9 proc., Vengrijoje ir Prancūzijoje kiaušinių gali būti pagaminta 4,2 ir 3,8 proc. daugiau nei 2020 m. Kiaušinių gavyba Kipre ir Čekijos Respublikoje turėtų būti atitinkamai mažesnė 5,2 proc. ir 0,2 proc. nei 2020 m. Numatoma, kad 2021 m. Lietuvos kiaušinių gavybos rodikliai bus tokie patys, kaip ir praėjusiais metais, ir sudarys 51,00 tūkst. t.

Iki 2026 m. ES ir kitų pasaulio šalių kiaušinių gamintojai įsipareigojo greito maisto restoranų tinklams tiekti tik ant kraiko auginamų vištų kiaušinius. Paukštynai turi užtikrinti, kad narvuose laikomų vištų skaičius kasmet mažėtų, o auginamų ant kraiko ir ekologiniuose ūkiuose – didėtų.

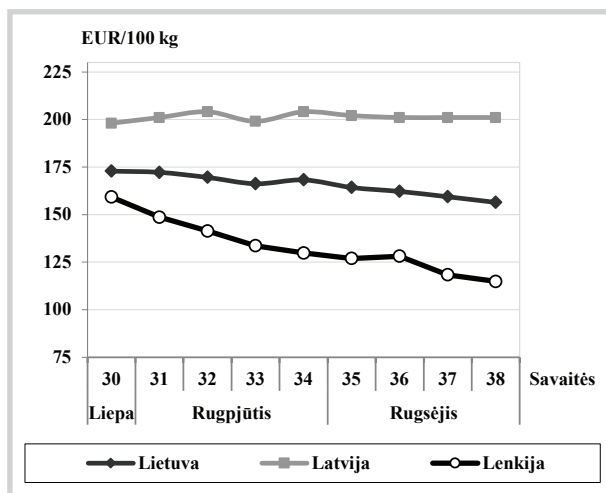
EK duomenimis, 2020 m. ES šalyse narvuose laikomos vištos sudarė 48 proc., ant kraiko – 33,9 proc., laisvai laikomos vištos – 11,9 proc.,

išaugintos ekologiniuose ūkiuose – 6,2 proc. 2020 m. ant kraiko užaugintų vištų kiaušiniai Švedijoje sudarė 76,1 proc., Liuksemburge – 75,6 proc., Austrijoje – 61,0 proc., Nyderlanduose – 60,6 proc., Slovėnijoje – 55,1 proc. iš bendros ant kraiko užaugintų vištų dalies. Geresnes sąlygas sudarė Airija ir Austrija, kurios net 43,8 proc. ir 26,5 proc. visų dedeklių laikė laisvai. 2020 m. daugiausia ekologiškų kiaušinių pagamino Danija (31,0 proc.) ir Liuksemburgas (24,4 proc.).

ŽŪIKVC (LŽŪMPRI) duomenimis, 2021 m. sausio–rugsėjo mėn. Lietuvos įmonėse ant kraiko laikomų vištų kiaušinių (L ir M kat.) pardavimai sudarė 19,2 proc. iš viso Lietuvoje parduotų (L ir M kat.) kiaušinių skaičiaus, t. y. buvo parduota 32,5 proc. daugiau nei tuo pačiu praėjusių metų laikotarpiu.

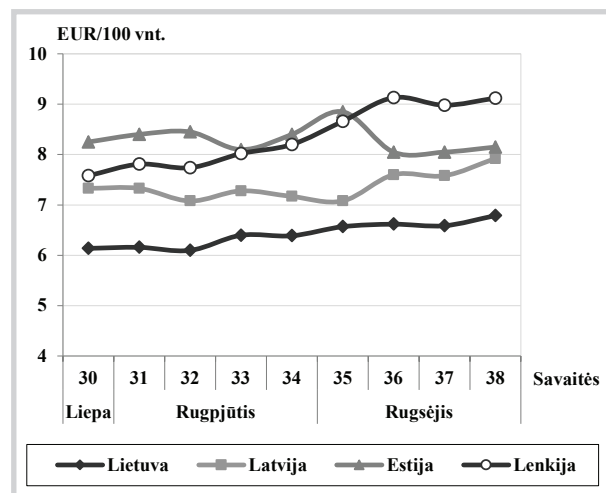
Šaltiniai: ŽŪIKVC (LŽŪMPRI), EK ir ZSRIR

Viščių broilerių skerdenų vidutinės didmeninės pardavimo kainos (be PVM) Lietuvoje, Latvijoje ir Lenkijoje 2021 m. liepos–rugsėjo mėn.



Šaltiniai: ŽŪIKVC (LŽŪMPRI), LVAEI ir EK

Šviežių supakuotų kiaušinių vidutinės didmeninės pardavimo kainos* (be PVM) Lietuvoje, Latvijoje, Estijoje ir Lenkijoje** 2021 m. liepos–rugsėjo mėn.



* vidutinės L ir M kategorijų svertinės kainos

** kainos (EUR) pateiktos pagal atitinkamos datos ECB valiutos kursą

Šaltiniai: ŽŪIKVC (LŽŪMPRI), EKI, LVAEI ir ZSRIR

Šviežių supakuotų kiaušinių pardavimo vidutinės didmeninės kainos Lietuvos įmonėse, EUR/100 vnt. (be PVM)

Kokybės klasės (pagal svorį)	2020		2021			Pokytis, %	
	39 sav. (09 21–27)	36 sav. (09 06–12)	37 sav. (09 13–19)	38 sav. (09 20–26)	39 sav. (09 27–10 03)	savaitės*	metų**
A klasė							
L (nuo 63 g iki 73 g)	7,28	6,92	6,86	7,16	7,27	1,54	-0,14
M (nuo 53 g iki 63 g)	6,30	6,42	6,39	6,48	6,56	1,23	4,13
Vidutinė (L–M)	6,70	6,62	6,59	6,79	6,82	0,44	1,79

* lyginant 2021 m. 39 savaitę su 38 savaitę; ** lyginant 2021 m. 39 savaitę su 2020 m. 39 savaitę

Šaltinis: ŽŪIKVC (LŽŪMPRI)

Pastaba. Vidutinės kainos skaičiuojamos svertiniu būdu

Šviežių supakuotų kiaušinių pardavimo vidutinės didmeninės kainos* Lenkijoje, EUR/100 vnt. (be PVM)

Kokybės klasės (pagal svorį)	2020		2021			Pokytis, %	
	38 sav. (09 14–20)	35 sav. (08 30–09 05)	36 sav. (09 06–12)	37 sav. (09 13–19)	38 sav. (09 20–26)	savaitės*	metų**
A klasė							
L (nuo 63 g iki 73 g)	8,4	9,56	10,07	9,95	10,23	2,81	21,78
M (nuo 53 g iki 63 g)	6,76	7,76	8,19	8,02	8,00	-0,25	18,34
Vidutinė (L–M)	7,58	8,66	9,13	8,98	9,12	1,56	20,3

* lyginant 2021 m. 38 savaitę su 37 savaitę; * lyginant 2021 m. 38 savaitę su 2020 m. 38 savaitę

Šaltinis: ŽŪIKVC (LŽŪMPRI)

Pastaba. Vidutinės kainos skaičiuojamos svertiniu būdu



**Vidutinės didmeninės viščių broilerių skerdenų (A klasės, 65 %) kainos Europos Sąjungos valstybėse,
EUR/100 kg (be PVM)**

Valstybė	Data	2021					Pokytis, %	
	2020 38 sav. (09 14–20)	35 sav. (08 30–09 05)	36 sav. (09 06–12)	37 sav. (09 13–19)	38 sav. (09 20–26)	savaitės*	metų**	
Lietuva	141,95	164,28	162,19	159,40	156,42	-1,87	10,19	
Latvija	160,31	202,00	201,00	201,00	201,00	0,00	25,38	
Belgija	161,00	172,86	173,20	174,06	-	-	-	
Bulgarija	133,11	157,11	156,84	153,83	-	-	-	
Čekija	183,89	181,25	178,15	179,69	177,46	-1,24	-3,49	
Danija	248,93	252,96	252,42	236,95	-	-	-	
Vokietija	288,00	309,00	309,00	312,00	312,00	0,00	8,33	
Graikija	197,50	204,98	203,89	203,88	-	-	-	
Ispanija	165,14	143,33	143,33	148,23	153,33	3,44	-7,15	
Prancūzija	220,00	235,00	235,00	235,00	235,00	0,00	6,82	
Kroatija	182,36	188,69	195,70	193,40	188,56	-2,50	3,40	
Airija	209,85	210,85	210,85	210,85	215,85	2,37	2,86	
Italija	215,00	252,00	251,00	251,00	-	-	-	
Kipras	228,99	228,94	228,94	228,94	228,94	0,00	-0,02	
Vengrija	137,11	159,84	160,94	156,36	-	-	-	
Malta	221,25	-	-	-	-	-	-	
Olandija	174,00	174,00	174,00	174,00	174,00	0,00	0,00	
Austrija	265,62	291,45	287,52	293,25	298,84	1,91	12,51	
Lenkija	112,90	126,93	128,10	118,36	114,89	-2,93	1,77	
Portugalija	158,00	155,00	153,00	153,00	155,00	1,31	-1,90	
Rumunija	124,11	158,93	156,43	159,67	158,63	-0,65	27,81	
Slovėnija	205,33	241,39	243,19	243,28	240,06	-1,32	16,91	
Slovakija	195,33	194,09	195,03	191,88	179,41	-6,50	-8,15	
Suomija	302,94	309,41	309,28	310,69	309,44	-0,40	2,15	
Švedija	275,06	272,30	283,86	292,65	273,94	-6,39	-0,41	
ES vidutinė kaina	185,81	197,11	197,22	196,21	195,82	-0,20	5,39	

**Vidutinės didmeninės šviežių supakuotų kiaušinių (L–M kat.) kainos Europos Sąjungos valstybėse,
EUR/100 kg (be PVM)**

Valstybė	Data	2021					Pokytis, %	
	2020 38 sav. (09 14–20)	35 sav. (08 30–09 05)	36 sav. (09 06–12)	37 sav. (09 13–19)	38 sav. (09 20–26)	savaitės*	metų**	
Lietuva	107,71	105,22	106,87	105,86	108,66	2,65	0,88	
Latvija	111,85	110,43	117,28	117,95	124,28	5,37	11,11	
Estija	136,90	138,85	127,77	128,64	130,69	1,59	-4,54	
Belgija	102,87	101,31	117,86	113,24	-	-	-	
Bulgarija	107,78	114,77	123,39	125,67	122,09	-2,85	13,28	
Čekija	102,07	94,30	106,59	112,93	100,73	-10,81	-1,32	
Danija	168,01	-	168,10	168,10	-	-	-	
Vokietija	101,60	109,58	115,17	116,40	117,57	1,01	15,72	
Graikija	137,20	146,98	145,55	146,32	-	-	-	
Ispanija	92,25	90,69	98,29	99,18	100,43	1,26	8,87	
Prancūzija	117,91	132,18	-	138,39	141,54	2,28	20,04	
Kroatija	130,90	131,62	140,62	140,14	136,80	-2,38	4,50	
Airija	157,08	143,85	143,85	143,85	143,85	0,00	-8,42	
Italija	181,35	172,62	175,00	175,79	177,78	1,13	-1,97	
Kipras	160,18	160,18	160,18	160,18	160,18	0,00	0,00	
Vengrija	118,15	124,82	123,90	137,25	-	-	-	
Malta	161,49	-	-	-	-	-	-	
Olandija	117,00	123,00	126	129,00	131,00	1,55	11,97	
Austrija	189,29	199,06	199,49	198,97	198,57	-0,20	4,90	
Lenkija	128,16	146,34	154,46	-	-	-	-	
Portugalija	109,79	114,20	119,05	121,69	123,90	1,82	12,85	
Rumunija	92,21	98,85	101,28	102,33	105,90	3,49	14,85	
Slovėnija	136,42	153,37	150,21	150,06	150,32	0,17	10,19	
Slovakija	109,44	122,48	117,44	111,09	122,11	9,92	11,58	
Suomija	154,30	147,43	150,88	148,72	144,51	-2,83	-6,34	
Švedija	162,09	196,13	196,98	196,18	195,02	-0,59	20,32	
ES vidutinė kaina	122,92	128,17	132,31	133,96	134,96	0,75	9,80	

* lyginant 2021 m. 38 savaitę su 37 savaitę

** lyginant 2021 m. 38 savaitę su 2020 m. 38 savaitę

- nepateikti duomenys

Šaltinis: EK



Pieno ir pieno gaminių rinka

Šių metų sausio–rugpjūčio mėn. Lietuvos pieno perdirbimo įmonės vidaus rinkoje geriamojo pieno, kefyro ir varškės pardavė mažiau, o sūrių ir sviesto pardavimai buvo didesni. ŽŪIKVC

(LŽŪMPRIŠ) duomenimis, 2021 m. sausio–rugpjūčio mėn. Lietuvos pieno perdirbimo įmonės vidaus rinkoje geriamojo pieno (pasterizuoto, 2,5 proc. riebumo, 0,9–1 l plėvelės fasuotėse) ir

Kai kurių Lietuvos pieno perdirbimo įmonėse pagamintų pieno gaminių eksportas* į trečiąsias šalis, t

Gaminio pavadinimas	Gaminio kodas pagal		2020 rugpjūtis	2021			Pokytis, %	
	TD 96/16	PGPK II dalį		birželis	liepa	rugpjūtis	mėnesio ¹⁾	metų ²⁾
PIENO GAMINIAI								
Nekoncentruotas pienas ir grietinėlė, į kuriuos nepridėta cukraus ar kitų saldiklių, kurių riebumas didesnis kaip 1 % masės, bet ne didesnis kaip 6 %, tiesiogiai išfasuoti į fasuotes, kurių neto tūris ne didesnis kaip 2 l		10.51.11.42.00	1,73	8,33	5,93	6,53	10,12	277,46
Nekoncentruotas pienas ir grietinėlė, į kuriuos nepridėta cukraus ar kitų saldiklių, kurių riebumas didesnis kaip 6 % masės, bet ne didesnis kaip 21 %, tiesiogiai išfasuoti į fasuotes, kurių tūris ne didesnis kaip 2 l		10.51.12.10.00	0,02	0,00	0,00	0,00	-	-100,00
Nekoncentruotas pienas ir grietinėlė, į kuriuos nepridėta cukraus ar kitų saldiklių, kurių riebumas didesnis kaip 21 % masės, tiesiogiai išfasuoti į fasuotes, kurių tūris ne didesnis kaip 2 l		10.51.12.30.00	0,14	0,06	0,08	0,09	12,50	-35,71
Nekoncentruotas pienas ir grietinėlė, į kuriuos nepridėta cukraus ar kitų saldiklių, kurių riebumas didesnis kaip 21 % masės, tiesiogiai išfasuoti į fasuotes, kurių tūris didesnis kaip 2 l		10.51.12.40.00	0,00	0,00	25,32	0,00	-100,00	-
Aromatizuotas jogurtas	1411	10.51.52.45.20	4,88	10,17	14,96	10,03	-32,95	105,53
Kiti fermentuoti gaminiai, į kuriuos pridėta kvapiųjų medžiagų, vaisių, riešutų ar kakavos	1413	10.51.52.45.80	0,00	2,37	1,99	1,81	-9,05	-
Jogurtas (be priedų)	1421	10.51.52.41.30	1,69	2,08	3,59	1,97	-45,13	16,57
Rūgpienis ir kiti rūgštieji gėrimai	1422	10.51.52.41.10	0,35	53,21	32,78	34,82	6,22	9 848,57
Grietinė	1423	10.51.52.41.20	9,08	32,80	34,45	29,40	-14,66	223,79
Sutirštintas pienas, į kurį nepridėta cukraus ar kitų saldiklių	211	10.51.51.04.00	1 764,09	294,71	1 188,69	1 269,86	6,83	-28,02
Sutirštintas pienas, į kurį pridėta cukraus ar kitų saldiklių	212	10.51.51.08.00	589,07	261,73	504,06	610,62	21,14	3,66
Nugriebto pieno milteliai (pieno ir grietinėlės, kurių būvis kietas ir kurių riebumas ne didesnis kaip 1,5 % masės), išfasuoti į fasuotes, kurių svoris didesnis kaip 2,5 kg	224	10.51.21.60.00	410,01	66,00	279,00	317,01	13,62	-22,68
Sviestas, kurio riebumas ne didesnis kaip 85 % masės (įskaitant išrūgų sviestą)	231	10.51.30.30.00	9,94	30,67	19,04	224,09	1 076,94	2 154,43
Sviestas, kurio riebumas didesnis kaip 85 % masės ir kiti pieno riebalai ir aliejai (išskyrus pieno pastas, kurių riebumas mažesnis kaip 80 % masės) (lydytas sviestas)	232	10.51.30.50.00	0,00	0,02	0,02	0,02	0,00	-
Švieži (nebrandinti arba nekonservuoti) sūriai	24261	10.51.40.30.10	146,99	205,72	77,66	103,37	33,11	-29,68
Varškė	24262 24263	10.51.40.30.20	30,19	47,64	50,57	35,16	-30,47	16,46
Kiti švieži sūriai (čia parodyti varškės sūreliai)	24264	10.51.40.30.80	35,92	35,58	38,99	46,20	18,49	28,62
Trinti arba miltelių pavidalo sūriai		10.51.40.50.10	1,17	2,83	40,94	63,77	55,76	5 350,43
Kiti nelydyti sūriai		10.51.40.50.80	933,80	1 520,00	1 240,13	802,40	-35,30	-14,07
Lydyti sūriai, išskyrus trintus arba sūrių miltelius	25	10.51.40.70.00	14,93	17,53	18,05	23,75	31,58	59,08
Išrūgos ir pakeistų savybių išrūgos, miltelių, granuliuotų arba kitokio pavidalo sausieji gaminiai, koncentruotos arba nekoncentruotos, į kurias pridėta arba nepridėta cukraus ar kitų saldiklių	273 275	10.51.55.30.00	518,00	1 412,50	917,50	265,50	-71,06	-48,75
Laktozė ir laktozės sirupas (įskaitant chemiškai gryną laktozę)	274	10.51.54.00.00	517,01	1 237,02	774,04	700,51	-9,50	35,49
Grietininiai ir kiti valgomieji ledai (įskaitant šerbetą ir ledus ant pagaliuko) (išskyrus ledų mišinius ir ledų pagrindą). Pateikti litrais.	17	10.52.10.00.00	273,08	232,42	198,21	271,11	36,78	-0,72
GAMINIAI, KURIUOSE YRA NATŪRALAUS PIENO DALIŲ								
Grietinės ir augalinių riebalų mišinys	162	10.89.19.50.20	9,40	11,38	13,01	11,88	-8,69	26,38
Varškės gaminiai su augaliniiais riebalais	281	10.89.19.50.30	30,28	39,34	30,04	16,47	-45,17	-45,61
Sūrio gaminiai su augaliniiais riebalais	283	10.89.19.50.50	748,94	858,91	793,82	875,72	10,32	16,93
Tepieji riebalų mišiniai	2332	10.89.19.50.60	0,00	0,84	6,12	1,42	-76,80	-

¹⁾ lyginant 2021 m. rugpjūčio mėn. su liepos mėn.; ²⁾ lyginant 2021 m. rugpjūčio mėn. su 2020 m. rugpjūčio mėn.;

Šaltinis: ŽŪIKVC (LŽŪMPRIŠ)

* gamintojų (perpardavimai neįtraukti).



kefyro (2,5 proc. riebumo, 0,9–1 kg plastikiniame maišelyje) pardavė mažiau, atitinkamai 20,1 proc. (iš viso 7,58 tūkst. t) ir 19,4 proc. (iš viso 4,80 tūkst. t). Analizuojamu laikotarpiu, palyginti su 2020 m. sausio–rugpjūčio mėn., geriamojo pieno

vidutinė pardavimo kaina (be PVM) (toliau – kaina) padidėjo 7,7 proc., iki 0,42 EUR/l, o kefyro kaina išliko tokia pati ir siekė 0,43 EUR/kg.

Šių metų sausio–rugpjūčio mėn. Lietuvos pieno perdirbimo įmonės varškės sūrių (22 proc. riebumo, *tęsinys 22 psl.*)

Kai kurių Lietuvos pieno perdirbimo įmonėse pagamintų pieno gaminių vidutinės pardavimo kainos* trečiųjų šalių rinkose, EUR/kg

Gaminio pavadinimas	Gaminio kodas pagal		2020	2021			Pokytis, %	
	TD 96/16	PGPK II dalį		rugpjūtis	birželis	liepa	rugpjūtis	mėnesio ¹⁾
PIENO GAMINIAI								
Nekoncentruotas pienas ir grietinėlė, į kuriuos neprisidėta cukraus ar kitų saldiklių, kurių riebumas didesnis kaip 1 % masės, bet ne didesnis kaip 6 %, tiesiogiai išfasuoti į fasuotes, kurių neto tūris ne didesnis kaip 2 l		10.51.11.42.00	0,74	0,71	0,70	0,74	5,71	0,00
Nekoncentruotas pienas ir grietinėlė, į kuriuos neprisidėta cukraus ar kitų saldiklių, kurių riebumas didesnis kaip 6 % masės, bet ne didesnis kaip 21 %, tiesiogiai išfasuoti į fasuotes, kurių tūris ne didesnis kaip 2 l		10.51.12.10.00	2,27	-	-	-	-	-
Nekoncentruotas pienas ir grietinėlė, į kuriuos neprisidėta cukraus ar kitų saldiklių, kurių riebumas didesnis kaip 21 % masės, tiesiogiai išfasuoti į fasuotes, kurių tūris ne didesnis kaip 2 l		10.51.12.30.00	3,49	3,39	3,47	3,62	4,32	3,72
Nekoncentruotas pienas ir grietinėlė, į kuriuos neprisidėta cukraus ar kitų saldiklių, kurių riebumas didesnis kaip 21 % masės, tiesiogiai išfasuoti į fasuotes, kurių tūris didesnis kaip 2 l		10.51.12.40.00	-	-	1,98	-	-	-
Aromatizuotas jogurtas	1411	10.51.52.45.20	2,76	1,94	2,41	2,20	-8,71	-20,29
Kiti fermentuoti gaminiai, į kuriuos pridėta kvapiųjų medžiagų, vaisių, riešutų ar kakavos	1413	10.51.52.45.80	-	1,09	1,11	1,10	-0,90	-
Jogurtas (be priedų)	1421	10.51.52.41.30	2,36	2,45	2,54	2,59	1,97	9,75
Rūgpienis ir kiti rūgštieji gėrimai	1422	10.51.52.41.10	0,94	0,74	0,75	0,79	5,33	-15,96
Grietinė	1423	10.51.52.41.20	2,32	2,53	2,58	2,62	1,55	12,93
Sutirštintas pienas, į kurį neprisidėta cukraus ar kitų saldiklių	211	10.51.51.04.00	1,43	1,33	1,08	1,30	20,37	-9,09
Sutirštintas pienas, į kurį pridėta cukraus ar kitų saldiklių	212	10.51.51.08.00	1,50	1,54	1,45	1,52	4,83	1,33
Nugriebto pieno milteliai (pieno ir grietinėlės, kurių būvis kietas ir kurių riebumas ne didesnis kaip 1,5 % masės), išfasuoti į fasuotes, kurių svoris didesnis kaip 2,5 kg	224	10.51.21.60.00	2,24	2,52	2,59	2,67	3,09	19,20
Sviestas, kurio riebumas ne didesnis kaip 85 % masės (įskaitant išrūgų sviestą)	231	10.51.30.30.00	5,25	4,81	4,90	4,10	-16,33	-21,90
Sviestas, kurio riebumas didesnis kaip 85 % masės ir kiti pieno riebalai ir aliejai (išskyrus pieno pastas, kurių riebumas mažesnis kaip 80 % masės) (lydytas sviestas)	232	10.51.30.50.00	-	8,00	8,00	7,93	-0,88	-
Švieži (nebrandinti arba nekonservuoti) sūriai	24261	10.51.40.30.10	3,28	3,90	6,15	5,97	-2,93	82,01
Varškė	24262 24263	10.51.40.30.20	3,26	3,70	3,73	3,67	-1,61	12,58
Kiti švieži sūriai (čia parodomi varškės sūreliai)	24264	10.51.40.30.80	5,47	5,32	5,59	5,23	-6,44	-4,39
Trinti arba miltelių pavidalo sūriai		10.51.40.50.10	6,21	6,89	3,99	4,04	1,25	-34,94
Kiti nelydyti sūriai		10.51.40.50.80	4,13	4,00	4,39	4,48	2,05	8,47
Lydyti sūriai, išskyrus trintus arba sūrių miltelių	25	10.51.40.70.00	5,07	5,30	5,37	5,36	-0,19	5,72
Išrūgos ir pakeistų savybių išrūgos, miltelių, granulių arba kitokio pavidalo sausieji gaminiai, koncentruotos arba nekoncentruotos, į kurias pridėta arba neprisidėta cukraus ar kitų saldiklių	273 275	10.51.55.30.00	0,91	1,13	1,19	1,26	5,88	38,46
Laktozė ir laktozės sirupas (įskaitant chemiškai gryną laktozė)	274	10.51.54.00.00	1,02	1,14	1,01	1,03	1,98	0,98
Grietininiai ir kiti valgomieji ledai (įskaitant šerbetą ir ledus ant pagaliuko) (išskyrus ledų mišinius ir ledų pagrindą). Pateikti litrais.	17	10.52.10.00.00	2,03	2,00	2,07	1,70	-17,87	-16,26
GAMINIAI, KURIUOSE YRA NATŪRALAUS PIENO DALIŲ								
Grietinės ir augalinių riebalų mišinys	162	10.89.19.50.20	2,43	2,32	2,28	2,27	-0,44	-6,58
Varškės gaminiai su augaliniiais riebalais	281	10.89.19.50.30	2,59	2,68	2,72	3,08	13,24	18,92
Sūrio gaminiai su augaliniiais riebalais	283	10.89.19.50.50	2,45	2,75	2,70	2,74	1,48	11,84
Tepieji riebalų mišiniai	2332	10.89.19.50.60	-	4,26	2,88	4,39	52,43	-

¹⁾ lyginant 2021 m. rugpjūčio mėn. su liepos mėn.; ²⁾ lyginant 2021 m. rugpjūčio mėn. su 2020 m. rugpjūčio mėn.;

Šaltinis: ŽŪIKVC (LŽŪMPRIS)

* svertinės, gamintojų (perpardavimai neįtraukti), be PVM; - - tokio reiškinio (rodiklio) atitinkamu laikotarpiu nebuvo.



Kai kurių Lietuvos pieno perdirbimo įmonėse pagamintų pieno gaminių eksportas* į ES šalis, t

Gaminio pavadinimas	Gaminio kodas pagal		2020 rugpjūtis	2021			Pokytis, %	
	TD 96/16	PGPK II dalį		birželis	liepa	rugpjūtis	mėnesio ¹⁾	metų ²⁾
PIENO GAMINIAI								
Nekoncentruotas pienas ir grietinėlė, į kuriuos ne pridėta cukraus ar kitų saldiklių, kurių riebumas didesnis kaip 1 % masės, bet ne didesnis kaip 6 %, tiesiogiai išfasuoti į fasuotes, kurių neto tūris ne didesnis kaip 2 l		10.51.11.42.00	919,45	1 029,01	874,77	802,74	-8,23	-12,69
Nekoncentruotas pienas ir grietinėlė, į kuriuos ne pridėta cukraus ar kitų saldiklių, kurių riebumas ne didesnis kaip 1 % masės, tiesiogiai išfasuoti į fasuotes, kurių neto tūris didesnis kaip 2 l		10.51.11.37.00	273,85	74,90	75,00	99,62	32,83	-63,62
Nekoncentruotas pienas ir grietinėlė, į kuriuos ne pridėta cukraus ar kitų saldiklių, kurių riebumas didesnis kaip 6 % masės, bet ne didesnis kaip 21 %, tiesiogiai išfasuoti į fasuotes, kurių tūris ne didesnis kaip 2 l		10.51.12.10.00	0,03	0,15	0,26	0,12	-53,85	300,00
Nekoncentruotas pienas ir grietinėlė, į kuriuos ne pridėta cukraus ar kitų saldiklių, kurių riebumas didesnis kaip 21 % masės, tiesiogiai išfasuoti į fasuotes, kurių tūris ne didesnis kaip 2 l		10.51.12.30.00	0,28	0,64	0,50	0,26	-48,00	-7,14
Nekoncentruotas pienas ir grietinėlė, į kuriuos ne pridėta cukraus ar kitų saldiklių, kurių riebumas didesnis kaip 21 % masės, tiesiogiai išfasuoti į fasuotes, kurių tūris didesnis kaip 2 l		10.51.12.40.00	5 900,48	5 392,72	4 395,90	4 691,62	6,73	-20,49
Aromatizuotas jogurtas	1411	10.51.52.45.20	58,95	55,58	53,92	46,07	-14,56	-21,85
Kiti fermentuoti gaminiai, į kuriuos pridėta kvapiųjų medžiagų, vaisių, riešutų ar kakavos	1413	10.51.52.45.80	19,09	17,93	15,58	14,90	-4,36	-21,95
Jogurtas (be priedų)	1421	10.51.52.41.30	9,12	4,04	4,56	4,89	7,24	-46,38
Rūgpienis ir kiti rūgštieji gėrimai	1422	10.51.52.41.10	144,75	123,70	133,06	89,37	-32,83	-38,26
Grietinė	1423	10.51.52.41.20	123,53	115,23	118,10	104,66	-11,38	-15,28
Sutirštintas pienas, į kurį ne pridėta cukraus ar kitų saldiklių	211	10.51.51.04.00	1 241,97	67,41	2 674,09	3 649,89	36,49	193,88
Sutirštintas pienas, į kurį pridėta cukraus ar kitų saldiklių	212	10.51.51.08.00	258,40	405,73	335,66	245,74	-26,79	-4,90
Sutirštintas pienas, į kurį pridėta cukraus ar kitų saldiklių	212	10.51.51.08.00	48,00	0,00	0,00	0,00	-	-100,00
Nugriebto pieno milteliai (pieno ir grietinėlės, kurių būvis kietas ir kurių riebumas ne didesnis kaip 1,5 % masės), išfasuoti į fasuotes, kurių svoris didesnis kaip 2,5 kg	224	10.51.21.60.00	260,00	191,50	1 644,63	1 592,05	-3,20	512,33
Sviestas, kurio riebumas ne didesnis kaip 85 % masės (įskaitant išrūgų sviestą)	231	10.51.30.30.00	48,94	118,67	133,10	42,33	-68,20	-13,51
Sviestas, kurio riebumas didesnis kaip 85 % masės ir kiti pieno riebalai ir aliejai (išskyrus pieno pastas, kurių riebumas mažesnis kaip 80 % masės) (lydytas sviestas)	232	10.51.30.50.00	0,09	0,40	0,19	0,43	126,32	377,78
Švieži (nebrandinti arba nekonservuoti) sūriai	24261	10.51.40.30.10	1 512,43	2 428,56	2 370,90	2 203,35	-7,07	45,68
Varškė	24262 24263	10.51.40.30.20	302,95	152,81	208,52	193,80	-7,06	-36,03
Kiti švieži sūriai (čia parodomi varškės sūreliai)	24264	10.51.40.30.80	248,09	253,34	236,44	231,90	-1,92	-6,53
Trinti arba miltelių pavidalo sūriai		10.51.40.50.10	36,11	81,71	49,37	47,39	-4,01	31,24
Kiti nelydyti sūriai		10.51.40.50.80	883,84	620,83	774,12	854,32	10,36	-3,34
Lydyti sūriai, išskyrus trintus arba sūrių miltelius	25	10.51.40.70.00	31,86	36,76	25,45	26,66	4,75	-16,32
Išrūgos ir pakeistų savybių išrūgos, skysto arba pastos pavidalo, koncentruotos arba nekoncentruotos, į kurias pridėta arba ne pridėta cukraus ar kitų saldiklių	271 272	10.51.55.60.00	894,66	1 315,99	864,64	930,16	7,58	3,97
Išrūgos ir pakeistų savybių išrūgos, miltelių, granuliu arba kitokio pavidalo sausieji gaminiai, koncentruotos arba nekoncentruotos, į kurias pridėta arba ne pridėta cukraus ar kitų saldiklių	273 275	10.51.55.30.00	566,40	378,44	524,24	602,32	14,89	6,34
Laktozė ir laktozės sirupas (įskaitant chemiškai gryną laktozę)	274	10.51.54.00.00	289,50	315,50	268,00	96,38	-64,04	-66,71
Grietininiai ir kiti valgomieji ledai (įskaitant šerbetą ir ledus ant pagaliuko) (išskyrus ledų mišinius ir ledų pagrinda) (tūkst. l)	17	10.52.10.00.00	1 457,42	2 504,72	2 061,07	1 596,22	-22,55	9,52
GAMINIAI, KURIUOSE YRA NATŪRALAUS PIENO DALIŲ								
Grietinės ir augalinių riebalų mišinys	162	10.89.19.50.20	18,01	22,43	19,29	27,47	42,41	52,53
Varškės gaminiai su augaliniiais riebalais	281	10.89.19.50.30	1,00	0,00	0,00	0,00	-	-100,00
Šviežio sūrio gaminiai su augaliniiais riebalais	282	10.89.19.50.40	12,27	0,00	4,77	0,00	-100,00	-100,00
Sūrio gaminiai su augaliniiais riebalais	283	10.89.19.50.50	303,57	418,44	349,79	395,98	13,21	30,44
Tepieji riebalų mišiniai	2332	10.89.19.50.60	2,25	1,17	0,94	1,06	12,77	-52,89

¹⁾ lyginant 2021 m. rugpjūčio mėn. su liepos mėn.; ²⁾ lyginant 2021 m. rugpjūčio mėn. su 2020 m. rugpjūčio mėn.; Šaltinis: ŽŪIKVC (LŽŪMPRIŠ)
* gamintojų (perpardavimai neįtraukti).



**Kai kurių Lietuvos pieno perdirbimo įmonėse pagamintų pieno gaminių vidutinės pardavimo kainos*
ES šalių rinkose, EUR/kg**

Gaminio pavadinimas	Gaminio kodas pagal		2020	2021			Pokytis, %	
	TD 96/16	PGPK II dalį		rugpjūtis	birželis	liepa	rugpjūtis	mėnesio ¹⁾
PIENO GAMINIAI								
Nekoncentruotas pienas ir grietinėlė, į kuriuos ne pridėta cukraus ar kitų saldiklių, kurių riebumas didesnis kaip 1 % masės, bet ne didesnis kaip 6 %, tiesiogiai išfasuoti į fasuotes, kurių neto tūris ne didesnis kaip 2 l		10.51.11.42.00	0,56	0,55	0,57	0,59	3,51	5,36
Nekoncentruotas pienas ir grietinėlė, į kuriuos ne pridėta cukraus ar kitų saldiklių, kurių riebumas ne didesnis kaip 1 % masės, tiesiogiai išfasuoti į fasuotes, kurių neto tūris didesnis kaip 2 l		10.51.11.37.00	0,17	0,19	0,19	0,20	5,26	17,65
Nekoncentruotas pienas ir grietinėlė, į kuriuos ne pridėta cukraus ar kitų saldiklių, kurių riebumas didesnis kaip 6 % masės, bet ne didesnis kaip 21 %, tiesiogiai išfasuoti į fasuotes, kurių tūris ne didesnis kaip 2 l		10.51.12.10.00	2,15	1,82	1,81	1,81	0,00	-15,81
Nekoncentruotas pienas ir grietinėlė, į kuriuos ne pridėta cukraus ar kitų saldiklių, kurių riebumas didesnis kaip 21 % masės, tiesiogiai išfasuoti į fasuotes, kurių tūris ne didesnis kaip 2 l		10.51.12.30.00	3,00	3,20	3,19	3,20	0,31	6,67
Nekoncentruotas pienas ir grietinėlė, į kuriuos ne pridėta cukraus ar kitų saldiklių, kurių riebumas didesnis kaip 21 % masės, tiesiogiai išfasuoti į fasuotes, kurių tūris didesnis kaip 2 l		10.51.12.40.00	1,66	1,90	1,82	1,93	6,04	16,27
Aromatizuotas jogurtas	1411	10.51.52.45.20	1,30	1,29	1,35	1,42	5,19	9,23
Kiti fermentuoti gaminiai, į kuriuos pridėta kvapiųjų medžiagų, vaisių, riešutų ar kakavos	1413	10.51.52.45.80	0,94	0,85	0,88	0,89	1,14	-5,32
Jogurtas (be priedų)	1421	10.51.52.41.30	1,82	1,92	1,91	1,87	-2,09	2,75
Rūgpienis ir kiti rūgštieji gėrimai	1422	10.51.52.41.10	0,83	0,83	0,86	0,90	4,65	8,43
Grietinė	1423	10.51.52.41.20	2,67	2,68	2,68	2,76	2,99	3,37
Sutirštintas pienas, į kurį ne pridėta cukraus ar kitų saldiklių	211	10.51.51.04.00	0,84	1,09	0,86	0,85	-1,16	1,19
Sutirštintas pienas, į kurį pridėta cukraus ar kitų saldiklių	212	10.51.51.08.00	1,59	1,57	1,59	1,58	-0,63	-0,63
Sutirštintas pienas, į kurį pridėta cukraus ar kitų saldiklių	212	10.51.51.08.00	1,60	-	-	-	-	-
Nugriebto pieno milteliai (pieno ir grietinėlės, kurių būvis kietas ir kurių riebumas ne didesnis kaip 1,5 % masės), išfasuoti į fasuotes, kurių svoris didesnis kaip 2,5 kg	224	10.51.21.60.00	1,93	2,50	2,55	2,50	-1,96	29,53
Sviestas, kurio riebumas ne didesnis kaip 85 % masės (įskaitant išrūgų sviestą)	231	10.51.30.30.00	3,80	4,17	4,01	4,25	5,99	11,84
Sviestas, kurio riebumas didesnis kaip 85 % masės ir kiti pieno riebalai ir aliejai (išskyrus pieno pastas, kurių riebumas mažesnis kaip 80 % masės) (lydytas sviestas)	232	10.51.30.50.00	7,41	8,31	8,39	8,41	0,24	13,50
Švieži (nebrandinti arba nekonservuoti) sūriai	24261	10.51.40.30.10	3,22	3,20	3,26	3,24	-0,61	0,62
Varškė	24262 24263	10.51.40.30.20	2,52	2,82	2,71	2,75	1,48	9,13
Kiti švieži sūriai (čia parodyti varškės sūreliai)	24264	10.51.40.30.80	4,65	4,96	5,21	5,33	2,30	14,62
Trinti arba miltelių pavidalo sūriai		10.51.40.50.10	5,71	4,92	5,90	5,96	1,02	4,38
Kiti nelydyti sūriai		10.51.40.50.80	3,55	4,31	4,07	4,06	-0,25	14,37
Lydyti sūriai, išskyrus trintus arba sūrių miltelius	25	10.51.40.70.00	5,29	5,11	5,66	5,61	-0,88	6,05
Išrūgos ir pakeistų savybių išrūgos, skysto arba pastos pavidalo, koncentruotos arba nekoncentruotos, į kurias pridėta arba ne pridėta cukraus ar kitų saldiklių	271 272	10.51.55.60.00	0,02	0,04	0,05	0,05	0,00	150,00
Išrūgos ir pakeistų savybių išrūgos, miltelių, granuliu arba kitokio pavidalo sausieji gaminiai, koncentruotos arba nekoncentruotos, į kurias pridėta arba ne pridėta cukraus ar kitų saldiklių	273 275	10.51.55.30.00	1,82	3,59	3,39	3,06	-9,73	68,13
Laktozė ir laktozės sirupas (įskaitant chemiškai gryną laktozę)	274	10.51.54.00.00	0,94	1,00	1,00	1,04	4,00	10,64
Grietininiai ir kiti valgomieji ledai (įskaitant šerbetą ir ledus ant pagaliuko) (išskyrus ledų mišinius ir ledų pagrindą) (EUR/l)	17	10.52.10.00.00	1,71	1,75	1,79	1,74	-2,79	1,75
GAMINIAI, KURIOSE YRA NATŪRALAUS PIENO DALIŲ								
Grietinės ir augalinių riebalų mišinys	162	10.89.19.50.20	0,89	0,79	0,80	0,80	0,00	-10,11
Varškės gaminiai su augaliniiais riebalais	281	10.89.19.50.30	3,75	-	-	-	-	-
Šviežio sūrio gaminiai su augaliniiais riebalais	282	10.89.19.50.40	2,50	-	2,56	-	-	-
Sūrio gaminiai su augaliniiais riebalais	283	10.89.19.50.50	2,18	2,46	2,48	2,49	0,40	14,22
Tepieji riebalų mišiniai	2332	10.89.19.50.60	4,47	4,40	4,04	4,13	2,23	-7,61

¹⁾ lyginant 2021 m. rugpjūčio mėn. su liepos mėn.; ²⁾ lyginant 2021 m. rugpjūčio mėn. su 2020 m. rugpjūčio mėn.; Šaltinis: ŽŪIKVC (LŽŪMPRIŠ)
* svertinės, gamintojų (perpardavimai neįtraukti), be PVM; - - tokio reiškinio (rodiklio) atitinkamu laikotarpiu nebuvo.



Kai kurių pieno gaminių gamyba Lietuvos pieno perdirbimo įmonėse, t

Gaminių pavadinimas	Gaminių kodas pagal		2020	2021			Pokyčiai, %	
	TD 96/16	PGPK II dalį	rugpjūtis	birželis	liepa	rugpjūtis	mėnesio ¹⁾	metų ²⁾
PIENO GAMINIAI								
Geriamasis pienas	11		6 987,82	7 206,73	7 211,38	6 802,88	-5,66	-2,65
Nekoncentruotas pienas ir grietinėlė, į kuriuos neįdėta cukraus ar kitų saldiklių, kurių riebumas ne didesnis kaip 1 % masės, tiesiogiai išfasuoti į fasuotes, kurių neto tūris ne didesnis kaip 2 l		10.51.11.33.00	9,03	9,55	15,24	0,00	-100,00	-100,00
Nekoncentruotas pienas ir grietinėlė, į kuriuos neįdėta cukraus ar kitų saldiklių, kurių riebumas didesnis kaip 1 % masės, bet ne didesnis kaip 6 %, tiesiogiai išfasuoti į fasuotes, kurių neto tūris ne didesnis kaip 2 l		10.51.11.42.00	6 922,27	7 133,95	7 137,04	6 738,16	-5,59	-2,66
Nekoncentruotas pienas ir grietinėlė, į kuriuos neįdėta cukraus ar kitų saldiklių, kurių riebumas ne didesnis kaip 1 % masės, tiesiogiai išfasuoti į fasuotes, kurių neto tūris didesnis kaip 2 l		10.51.11.37.00	645,04	1 333,12	902,76	642,90	-28,79	-0,33
Nekoncentruotas pienas ir grietinėlė, į kuriuos neįdėta cukraus ar kitų saldiklių, kurių riebumas didesnis kaip 1 % masės, bet ne didesnis kaip 6 %, tiesiogiai išfasuoti į fasuotes, kurių grynas (neto) tūris didesnis kaip 2 l		10.51.11.48.00	110,94	233,57	107,33	223,37	108,12	101,34
Pasukos skirtos vartoti tiesiogiai	12		151,88	199,12	175,15	119,14	-31,98	-21,56
Nekoncentruotas pienas ir grietinėlė, į kuriuos neįdėta cukraus ar kitų saldiklių, kurių riebumas didesnis kaip 6 % masės, bet ne didesnis kaip 21 %, tiesiogiai išfasuoti į fasuotes, kurių tūris ne didesnis kaip 2 l		10.51.12.10.00	32,67	34,21	31,52	39,06	23,92	19,56
Nekoncentruotas pienas ir grietinėlė, į kuriuos neįdėta cukraus ar kitų saldiklių, kurių riebumas didesnis kaip 21 % masės, tiesiogiai išfasuoti į fasuotes, kurių tūris ne didesnis kaip 2 l		10.51.12.30.00	125,02	122,38	121,56	136,43	12,23	9,13
Nekoncentruotas pienas ir grietinėlė, į kuriuos neįdėta cukraus ar kitų saldiklių, kurių riebumas didesnis kaip 21 % masės, tiesiogiai išfasuoti į fasuotes, kurių tūris didesnis kaip 2 l		10.51.12.40.00	7 622,69	7 520,35	7 217,16	7 654,03	6,05	0,41
Aromatizuotas jogurtas	1411	10.51.52.45.20	1 060,31	1 136,58	1 159,60	1 096,23	-5,46	3,39
Aromatizuotas rūgpienis ir kiti rūgštieji gėrimai	1412	10.51.52.45.10	37,34	78,92	45,68	16,58	-63,70	-55,60
Kiti fermentuoti gaminiai, į kuriuos pridėta kvapiųjų medžiagų, vaisių, riešutų ar kakavos	1413	10.51.52.45.80	58,96	68,86	69,20	58,46	-15,52	-0,85
Jogurtas (be priedų)	1421	10.51.52.41.30	180,45	194,37	177,68	158,97	-10,53	-11,90
Rūgpienis ir kiti rūgštieji gėrimai	1422	10.51.52.41.10	3 621,76	5 552,19	5 020,57	2 584,75	-48,52	-28,63
Grietinė	1423	10.51.52.41.20	1 870,60	1 919,63	1 830,84	2 019,91	10,33	7,98
Sutirštintas pienas, į kurį neįdėta cukraus ar kitų saldiklių	211	10.51.51.04.00	2 742,43	297,63	3 436,66	4 988,18	45,15	81,89
Sutirštintas pienas, į kurį pridėta cukraus ar kitų saldiklių	212	10.51.51.08.00	1 237,93	717,39	994,67	938,40	-5,66	-24,20
Nenugriebto pieno milteliai arba grietinėlės milteliai (pieno ir grietinėlės, kurių būvis kietas ir kurių riebumas didesnis kaip 1,5 % masės), išfasuoti į fasuotes, kurių svoris didesnis kaip 2,5 kg	221 222 223	10.51.22.60.00	0,00	0,00	0,00	0,00	-	-
Nugriebto pieno milteliai (pieno ir grietinėlės, kurių būvis kietas ir kurių riebumas ne didesnis kaip 1,5 % masės), išfasuoti į fasuotes, kurių svoris didesnis kaip 2,5 kg	224	10.51.21.60.00	1 391,73	2 100,50	663,78	581,79	-12,35	-58,20
Pasukų milteliai	225	10.51.52.63.00	13,63	13,98	17,31	8,35	-51,76	-38,74
Sviestas, kurio riebumas ne didesnis kaip 85 % masės (įskaitant išrūgų sviestą)	231	10.51.30.30.00	777,20	842,69	790,53	822,92	4,10	5,88
Sviestas, kurio riebumas didesnis kaip 85 % masės ir kiti pieno riebalai ir aliejai (išskyrus pieno pastas, kurių riebumas mažesnis kaip 80 % masės) (lydytas sviestas)	232	10.51.30.50.00	0,72	3,97	3,46	6,77	95,66	840,28
Tepieji pieno riebalai - pieno riebalų emulsija, kurioje pieno riebalai yra vieninteliai produkto riebalai, o jų kiekis yra ne mažesnis kaip 39 % masės, bet mažesnis kaip 80 % masės	23311	10.51.30.70.00	8,43	6,58	8,65	8,68	0,35	2,97
Švieži (nebrandinti arba nekonservuoti) sūriai	24261	10.51.40.30.10	2 451,69	3 260,66	3 108,79	3 207,48	3,17	30,83
Varškė	24262 24263	10.51.40.30.20	2 055,94	1 824,51	1 916,60	1 973,88	2,99	-3,99
Kiti švieži sūriai (čia parodyti varškės sūriai)	24264	10.51.40.30.80	742,79	663,38	697,72	735,60	5,43	-0,97
Trinti arba miltelių pavidalo sūriai		10.51.40.50.10	111,76	172,84	185,17	173,73	-6,18	55,45
Pelėsiniai sūriai		10.51.40.50.20	28,76	26,41	19,27	26,78	38,97	-6,88
Kiti nelydyti sūriai		10.51.40.50.80	3 768,01	2 582,26	2 126,15	2 853,11	34,19	-24,28
Lydyti sūriai, išskyrus trintus arba sūrių miltelius	25	10.51.40.70.00	283,28	272,14	248,68	253,56	1,96	-10,49

lentelės tęsinys 21 psl.



20 psl. lentelės tęsinys

Gaminių pavadinimas	Gaminių kodas pagal		2020 rugpjūtis	2021			Pokyčiai, %	
	TD 96/16	PGPK II dalį		birželis	liepa	rugpjūtis	mėnesio ¹⁾	metų ²⁾
PIENO GAMINIAI								
Išrūgos ir pakeistų savybių išrūgos, skysto arba pastos pavidalo, koncentruotos arba nekoncentruotos, į kurias pridėta arba nepridėta cukraus ar kitų saldiklių	271 272	10.51.55.60.00	15 657,83	14 993,45	15 290,07	15 499,99	1,37	-1,01
Išrūgos ir pakeistų savybių išrūgos, miltelių, granuliu arba kitokio pavidalo sausieji gaminiai, koncentruotos arba nekoncentruotos, į kurias pridėta arba nepridėta cukraus ar kitų saldiklių	273 275	10.51.55.30.00	3 155,57	1 777,98	1 871,81	1 885,67	0,74	-40,24
Laktozė ir laktozės sirupas (įskaitant chemiškai gryną laktozė)	274	10.51.54.00.00	1 186,01	1 162,02	1 135,34	1 200,41	5,73	1,21
Grietininiai ir kiti valgomieji ledai (įskaitant šerbeta ir ledus ant pagaliuko) (išskyrus ledų mišinius ir ledų pagrindą) (tūkst. l)	17	10.52.10.00.00	3 222,61	3 980,70	4 441,14	3 579,14	-19,41	11,06
GAMINIAI, KURIUOSE YRA NATŪRALAUS PIENO DALIŲ								
Grietinės ir augalinių riebalų mišinys	162	10.89.19.50.20	258,38	248,93	241,29	258,00	6,93	-0,15
Varškės gaminiai su augaliniiais riebalais	281	10.89.19.50.30	70,54	43,40	31,14	56,99	83,01	-19,21
Šviežio sūrio gaminiai su augaliniiais riebalais	282	10.89.19.50.40	12,34	4,83	42,49	3,54	-91,67	-71,31
Sūrio gaminiai su augaliniiais riebalais	283	10.89.19.50.50	1 465,60	1 845,51	2 011,82	2 048,97	1,85	39,80
Tepieji riebalų mišiniai	2332	10.89.19.50.60	141,27	139,83	127,09	161,35	26,96	14,21

¹⁾ lyginant 2021 m. rugpjūčio mėn. su liepos mėn.; ²⁾ lyginant 2021 m. rugpjūčio mėn. su 2020 m. rugpjūčio mėn. Šaltinis: ŽŪIKVC (LŽŪMPRIŠ)

Kai kurių Lietuvos pieno perdirbimo įmonėse pagamintų pieno gaminių pardavimai* vidaus rinkoje, t

Gaminių pavadinimas	Gaminių kodas pagal		2020 rugpjūtis	2021			Pokyčiai, %	
	TD 96/16	PGPK II dalį		birželis	liepa	rugpjūtis	mėnesio ¹⁾	metų ²⁾
PIENO GAMINIAI								
Geriamasis pienas	11		6 087,80	6 222,05	6 408,18	6 011,30	-6,19	-1,26
Nekoncentruotas pienas ir grietinėlė, į kuriuos nepridėta cukraus ar kitų saldiklių, kurių riebumas ne didesnis kaip 1 % masės, tiesiogiai išfasuoti į fasuotes, kurių neto tūris ne didesnis kaip 2 l		10.51.11.33.00	8,78	11,28	16,17	7,44	-53,99	-15,26
Nekoncentruotas pienas ir grietinėlė, į kuriuos nepridėta cukraus ar kitų saldiklių, kurių riebumas didesnis kaip 1 % masės, bet ne didesnis kaip 6 %, tiesiogiai išfasuoti į fasuotes, kurių neto tūris ne didesnis kaip 2 l		10.51.11.42.00	6 022,52	6 147,54	6 332,92	5 939,14	-6,22	-1,38
Nekoncentruotas pienas ir grietinėlė, į kuriuos nepridėta cukraus ar kitų saldiklių, kurių riebumas ne didesnis kaip 1 % masės, tiesiogiai išfasuoti į fasuotes, kurių neto tūris didesnis kaip 2 l		10.51.11.37.00	371,19	1 258,22	827,76	543,28	-34,37	46,36
Nekoncentruotas pienas ir grietinėlė, į kuriuos nepridėta cukraus ar kitų saldiklių, kurių riebumas didesnis kaip 1 % masės, bet ne didesnis kaip 6 %, tiesiogiai išfasuoti į fasuotes, kurių grynas (neto) tūris didesnis kaip 2 l		10.51.11.48.00	112,05	233,83	106,71	223,69	109,62	99,63
Pasukos skirtos vartoti tiesiogiai	12		152,30	192,45	173,24	116,73	-32,62	-23,36
Nekoncentruotas pienas ir grietinėlė, į kuriuos nepridėta cukraus ar kitų saldiklių, kurių riebumas didesnis kaip 6 % masės, bet ne didesnis kaip 21 %, tiesiogiai išfasuoti į fasuotes, kurių tūris ne didesnis kaip 2 l		10.51.12.10.00	29,81	32,63	35,19	37,94	7,81	27,27
Nekoncentruotas pienas ir grietinėlė, į kuriuos nepridėta cukraus ar kitų saldiklių, kurių riebumas didesnis kaip 21 % masės, tiesiogiai išfasuoti į fasuotes, kurių tūris ne didesnis kaip 2 l		10.51.12.30.00	121,86	124,39	121,96	134,17	10,01	10,10
Nekoncentruotas pienas ir grietinėlė, į kuriuos nepridėta cukraus ar kitų saldiklių, kurių riebumas didesnis kaip 21 % masės, tiesiogiai išfasuoti į fasuotes, kurių tūris didesnis kaip 2 l		10.51.12.40.00	1 693,46	2 076,65	2 771,52	2 882,99	4,02	70,24
Aromatizuotas jogurtas	1411	10.51.52.45.20	1 005,45	1 064,05	1 110,59	1 033,43	-6,95	2,78
Aromatizuotas rūgpienis ir kiti rūgštieji gėrimai	1412	10.51.52.45.10	42,70	71,17	54,42	17,75	-67,38	-58,43
Kiti fermentuoti gaminiai, į kuriuos pridėta kvapiųjų medžiagų, vaisių, riešutų ar kakavos	1413	10.51.52.45.80	38,80	47,85	49,70	40,23	-19,05	3,69
Jogurtas (be priedų)	1421	10.51.52.41.30	163,64	186,26	172,98	159,28	-7,92	-2,66
Rūgpienis ir kiti rūgštieji gėrimai	1422	10.51.52.41.10	3 493,43	5 236,25	4 940,10	2 606,43	-47,24	-25,39
Grietinė	1423	10.51.52.41.20	1 717,79	1 752,99	1 723,70	1 855,64	7,65	8,02
Sutirštintas pienas, į kurį nepridėta cukraus ar kitų saldiklių	211	10.51.51.04.00	5,20	3,89	2,61	3,20	22,61	-38,46

lentelės tęsinys 22 psl.



21 psl. lentelės tęsinys

Gaminio pavadinimas	Gaminio kodas pagal		2020	2021			Pokytis, %	
	TD 96/16	PGPK II dalį	rugpjūtis	birželis	liepa	rugpjūtis	mėnesio ¹⁾	metų ²⁾
PIENO GAMINIAI								
Sutirštintas pienas, į kurį pridėta cukraus ar kitų saldiklių	212	10.51.51.08.00	167,52	119,27	86,14	201,46	133,88	20,26
Nenugriebto pieno milteliai arba grietinėlių milteliai (pieno ir grietinėlių, kurių būvis kietas ir kurių riebumas didesnis kaip 1,5 % masės), išfasuoti į fasuotes, kurių svoris didesnis kaip 2,5 kg	221 222 223	10.51.22.60.00	0,00	7,50	5,25	5,25	0,00	-
Nugriebto pieno milteliai (pieno ir grietinėlių, kurių būvis kietas ir kurių riebumas ne didesnis kaip 1,5 % masės), išfasuoti į fasuotes, kurių svoris didesnis kaip 2,5 kg	224	10.51.21.60.00	144,20	624,69	469,43	235,05	-49,93	63,00
Pasukų milteliai	225	10.51.52.63.00	12,63	8,25	5,33	10,80	102,63	-14,49
Sviestas, kurio riebumas ne didesnis kaip 85 % masės (įskaitant išrūgų sviestą)	231	10.51.30.30.00	796,96	661,96	604,96	773,76	27,90	-2,91
Sviestas, kurio riebumas didesnis kaip 85 % masės ir kiti pieno riebalai ir aliejai (išskyrus pieno pastas, kurių riebumas mažesnis kaip 80 % masės) (lydytas sviestas)	232	10.51.30.50.00	3,50	3,10	4,34	5,68	30,88	62,29
Tepieji pieno riebalai – pieno riebalų emulsija, kurioje pieno riebalai yra vieninteliai produkto riebalai, o jų kiekis yra ne mažesnis kaip 39 % masės, bet mažesnis kaip 80 % masės	23311	10.51.30.70.00	8,43	6,58	8,65	8,68	0,35	2,97
Švieži (nebrandinti arba nekonservuoti) sūriai	24261	10.51.40.30.10	736,12	766,94	708,13	701,14	-0,99	-4,75
Varškė	24262 24263	10.51.40.30.20	1 646,17	1 654,79	1 659,56	1 704,21	2,69	3,53
Kiti švieži sūriai (čia parodomi varškės sūreliai)	24264	10.51.40.30.80	440,81	418,97	415,29	456,14	9,84	3,48
Trinti arba miltelių pavidalo sūriai		10.51.40.50.10	78,14	75,50	81,37	89,03	9,41	13,94
Pelėsiniai sūriai		10.51.40.50.20	29,64	22,66	24,75	25,82	4,32	-12,89
Kiti nelydyti sūriai		10.51.40.50.80	669,30	632,11	635,95	707,47	11,25	5,70
Lydyti sūriai, išskyrus trintus arba sūrių miltelius	25	10.51.40.70.00	237,84	206,18	211,33	194,65	-7,89	-18,16
Išrūgos ir pakeistų savybių išrūgos, skysto arba pastos pavidalo, koncentruotos arba nekoncentruotos, į kurias pridėta arba neprisidėta cukraus ar kitų saldiklių	271 272	10.51.55.60.00	13 740,96	12 577,94	13 357,54	13 968,82	4,58	1,66
Išrūgos ir pakeistų savybių išrūgos, miltelių, granuliuojama arba kitokio pavidalo sausieji gaminiai, koncentruotos arba nekoncentruotos, į kurias pridėta arba neprisidėta cukraus ar kitų saldiklių	273 275	10.51.55.30.00	1 493,09	7,55	34,10	48,57	42,43	-96,75
Laktozė ir laktozės sirupas (įskaitant chemiškai gryną laktozė)	274	10.51.54.00.00	2,10	9,15	54,75	17,15	-68,68	716,67
Grietininiai ir kiti valgomieji ledai (įskaitant šerbetą ir ledus ant pagaliuko) (išskyrus ledų mišinius ir ledų pagrindą) (tūkst. l)	17	10.52.10.00.00	1 749,80	2 523,90	2 383,50	1 278,19	-46,37	-26,95
GAMINIAI, KURIUOSE YRA NATŪRALAUS PIENO DALIŲ								
Grietinės ir augalinių riebalų mišinys	162	10.89.19.50.20	227,14	217,72	209,36	218,62	4,42	-3,75
Varškės gaminiai su augaliniais riebalais	281	10.89.19.50.30	36,28	15,56	15,18	17,08	12,52	-52,92
Šviežio sūrio gaminiai su augaliniais riebalais	282	10.89.19.50.40	1,05	0,00	0,01	44,61	446 000,00	4 148,57
Sūrio gaminiai su augaliniais riebalais	283	10.89.19.50.50	595,71	471,64	545,83	732,44	34,19	22,95
Tepieji riebalų mišiniai	2332	10.89.19.50.60	143,67	126,03	131,03	144,00	9,90	0,23

¹⁾ lyginant 2021 m. rugpjūčio mėn. su liepos mėn.; ²⁾ lyginant 2021 m. rugpjūčio mėn. su 2020 m. rugpjūčio mėn.; Šaltinis: ŽŪIKVC (LŽŪMPRIŠ)
* gamintojų (perpardavimai neįtraukti).

be priedų) vidaus rinkoje pardavė apie 12,2 proc. daugiau nei 2020 m. sausio–rugpjūčio mėn. (iš viso 722,95 t), o liesos varškės (be priedų, išfasuotos po 180–200 g) pardavimai sumažėjo 23,9 proc. (iki 810,15 t). Nagrinėjamu laikotarpiu varškės sūriai buvo parduoti 2,8 proc. brangiau, o liesa varškė – 1,1 proc. pigiau nei praėjusių metų sausio–rugpjūčio mėn., ir minėtų pieno produktų kainos siekė, atitinkamai 3,62 EUR/kg ir 1,81 EUR/kg. Per pirmus aštuonis šių metų mėnesius Lietuvos pieno perdirbimo įmonės vidaus rinkoje pardavė 4,11 tūkst. t sviesto* (82 proc. riebumo, pergamentinio ar laminuoto popieriaus 170–200 g

pakuotėje) – 21,1 proc. daugiau nei 2020 m. sausio–rugpjūčio mėn. Analizuojamu laikotarpiu minėto gaminio kaina vidaus rinkoje siekė 5,08 EUR/kg ir buvo 1,9 proc. mažesnė nei 2020 m. sausio–rugpjūčio mėn. Europos Komisijos (toliau – EK) duomenimis, šių metų sausio–rugpjūčio mėn. vidutinė Europos Sąjungoje (toliau – ES) sviesto kaina siekė 3,88 EUR/kg ir buvo apie 8,86 proc. didesnė nei 2020 m. tuo pačiu laikotarpiu. 2021 m. sausio–rugpjūčio mėn. Lietuvos pieno perdirbimo įmonės vidaus rinkoje „Tilsit“ sūrių pardavė 2,76 tūkst. t – 1,4 proc. daugiau nei 2020 m. sausio–rugpjūčio mėn., o kietųjų ilgai brandintų

tęsinys 27 psl.



**Kai kurių Lietuvos pieno perdirbimo įmonėse pagamintų pieno gaminių vidutinės pardavimo kainos*
Lietuvos rinkoje, EUR/kg**

Gaminio pavadinimas	Gaminio kodas pagal		2020 rugpjūtis	2021			Pokytis, %	
	TD 96/16	PGPK II dalį		birželis	liepa	rugpjūtis	mėnesio ¹⁾	metų ²⁾
PIENO GAMINIAI								
Geriamasis pienas	11		0,53	0,55	0,56	0,57	1,79	7,55
Nekoncentruotas pienas ir grietinėlė, į kuriuos neprisidėta cukraus ar kitų saldiklių, kurių riebumas ne didesnis kaip 1 % masės, tiesiogiai išfasuoti į fasuotes, kurių neto tūris ne didesnis kaip 2 l		10.51.11.33.00	0,63	0,62	0,65	0,63	-3,08	0,00
Nekoncentruotas pienas ir grietinėlė, į kuriuos neprisidėta cukraus ar kitų saldiklių, kurių riebumas didesnis kaip 1 % masės, bet ne didesnis kaip 6 %, tiesiogiai išfasuoti į fasuotes, kurių neto tūris ne didesnis kaip 2 l		10.51.11.42.00	0,53	0,56	0,56	0,57	1,79	7,55
Nekoncentruotas pienas ir grietinėlė, į kuriuos neprisidėta cukraus ar kitų saldiklių, kurių riebumas ne didesnis kaip 1 % masės, tiesiogiai išfasuoti į fasuotes, kurių neto tūris didesnis kaip 2 l		10.51.11.37.00	0,21	0,22	0,15	0,22	46,67	4,76
Nekoncentruotas pienas ir grietinėlė, į kuriuos neprisidėta cukraus ar kitų saldiklių, kurių riebumas didesnis kaip 1 % masės, bet ne didesnis kaip 6 %, tiesiogiai išfasuoti į fasuotes, kurių grynasis (neto) tūris didesnis kaip 2 l		10.51.11.48.00	0,51	0,65	0,53	0,66	24,53	29,41
Pasukos skirtos vartoti tiesiogiai	12		0,28	0,32	0,33	0,34	3,03	21,43
Nekoncentruotas pienas ir grietinėlė, į kuriuos neprisidėta cukraus ar kitų saldiklių, kurių riebumas didesnis kaip 6 % masės, bet ne didesnis kaip 21 %, tiesiogiai išfasuoti į fasuotes, kurių tūris ne didesnis kaip 2 l		10.51.12.10.00	1,82	1,94	1,94	2,01	3,61	10,44
Nekoncentruotas pienas ir grietinėlė, į kuriuos neprisidėta cukraus ar kitų saldiklių, kurių riebumas didesnis kaip 21 % masės, tiesiogiai išfasuoti į fasuotes, kurių tūris ne didesnis kaip 2 l		10.51.12.30.00	2,89	2,90	2,93	2,95	0,68	2,08
Nekoncentruotas pienas ir grietinėlė, į kuriuos neprisidėta cukraus ar kitų saldiklių, kurių riebumas didesnis kaip 21 % masės, tiesiogiai išfasuoti į fasuotes, kurių tūris didesnis kaip 2 l		10.51.12.40.00	1,53	1,78	1,75	1,81	3,43	18,30
Aromatizuotas jogurtas	1411	10.51.52.45.20	1,21	1,23	1,21	1,24	2,48	2,48
Aromatizuotas rūgpienis ir kiti rūgštieji gėrimai	1412	10.51.52.45.10	0,74	0,81	0,82	0,81	-1,22	9,46
Kiti fermentuoti gaminiai, į kuriuos pridėta kvapiųjų medžiagų, vaisių, riešutų ar kakavos	1413	10.51.52.45.80	1,03	0,95	0,95	0,95	0,00	-7,77
Jogurtas (be priedų)	1421	10.51.52.41.30	1,79	1,86	1,88	1,90	1,06	6,15
Rūgpienis ir kiti rūgštieji gėrimai	1422	10.51.52.41.10	0,58	0,61	0,61	0,60	-1,64	3,45
Grietinė	1423	10.51.52.41.20	2,04	2,06	2,07	2,09	0,97	2,45
Sutirštintas pienas, į kurį neprisidėta cukraus ar kitų saldiklių	211	10.51.51.04.00	1,25	1,25	1,25	1,25	0,00	0,00
Sutirštintas pienas, į kurį pridėta cukraus ar kitų saldiklių	212	10.51.51.08.00	1,53	1,47	1,51	1,53	1,32	0,00
Nenugriebto pieno milteliai arba grietinėlės milteliai (pieno ir grietinėlės, kurių būvis kietas ir kurių riebumas didesnis kaip 1,5 % masės), išfasuoti į fasuotes, kurių svoris didesnis kaip 2,5 kg	221 222 223	10.51.22.60.00	-	3,13	3,13	3,13	0,00	-
Nugriebto pieno milteliai (pieno ir grietinėlės, kurių būvis kietas ir kurių riebumas ne didesnis kaip 1,5 % masės), išfasuoti į fasuotes, kurių svoris didesnis kaip 2,5 kg	224	10.51.21.60.00	1,97	2,45	2,49	2,50	0,40	26,90
Pasukų milteliai	225	10.51.52.63.00	0,46	0,47	0,51	0,44	-13,73	-4,35
Sviestas, kurio riebumas ne didesnis kaip 85 % masės (įskaitant išrūgų sviestą)	231	10.51.30.30.00	4,29	4,49	4,65	4,61	-0,86	7,46
Sviestas, kurio riebumas didesnis kaip 85 % masės ir kiti pieno riebalai ir aliejai (išskyrus pieno pastas, kurių riebumas mažesnis kaip 80 % masės) (lydytas sviestas)	232	10.51.30.50.00	6,97	7,09	6,67	7,51	12,59	7,75
Tepieji pieno riebalai – pieno riebalų emulsija, kurioje pieno riebalai yra vieninteliai produkto riebalai, o jų kiekis yra ne mažesnis kaip 39 % masės, bet mažesnis kaip 80 % masės	23311	10.51.30.70.00	2,25	2,42	2,42	2,42	0,00	7,56
Švieži (nebrandinti arba nekonservuoti) sūriai	24261	10.51.40.30.10	4,07	4,16	4,30	4,42	2,79	8,60
Varškė	24262 24263	10.51.40.30.20	2,39	2,45	2,48	2,49	0,40	4,18
Kiti švieži sūriai (čia parodyti varškės sūreliai)	24264	10.51.40.30.80	4,10	4,13	4,14	4,25	2,66	3,66
Trinti arba miltelių pavidalo sūriai		10.51.40.50.10	5,98	5,83	5,78	5,81	0,52	-2,84
Pelėsiniai sūriai		10.51.40.50.20	5,44	5,65	5,57	5,44	-2,33	0,00
Kiti nelydyti sūriai		10.51.40.50.80	4,03	4,27	4,30	4,31	0,23	6,95
Lydyti sūriai, išskyrus trintus arba sūrių miltelius	25	10.51.40.70.00	3,99	4,02	4,09	3,98	-2,69	-0,25

lentelės tęsinys 24 psl.



Gaminio pavadinimas	Gaminio kodas pagal		2020	2021			Pokytis, %	
	TD 96/16	PGPK II dalį	rugpjūtis	birželis	liepa	rugpjūtis	mėnesio ¹⁾	metų ²⁾
PIENO GAMINIAI								
Išrūgos ir pakeistų savybių išrūgos, skysto arba pastos pavidalo, koncentruotos arba nekoncentruotos, į kurias pridėta arba nepridėta cukraus ar kitų saldiklių	271 272	10.51.55.60.00	0,02	0,02	0,02	0,02	0,00	0,00
Išrūgos ir pakeistų savybių išrūgos, miltelių, granuliuotų arba kitokio pavidalo sausieji gaminiai, koncentruotos arba nekoncentruotos, į kurias pridėta arba nepridėta cukraus ar kitų saldiklių	273 275	10.51.55.30.00	0,53	1,36	1,09	1,32	21,10	149,06
Laktozė ir laktozės sirupas (įskaitant chemiškai gryną laktozė)	274	10.51.54.00.00	0,95	0,97	1,00	0,98	-2,00	3,16
Grietininiai ir kiti valgomieji ledai (įskaitant šerbetą ir ledus ant pagaliuko) (išskyrus ledų mišinius ir ledų pagrindą) (EUR/l)	17	10.52.10.00.00	1,78	1,89	1,98	1,77	-10,61	-0,56
GAMINIAI, KURIOSE YRA NATŪRALAUS PIENO DALIŲ								
Grietinės ir augalinių riebalų mišinys	162	10.89.19.50.20	1,19	1,17	1,21	1,20	-0,83	0,84
Varškės gaminiai su augaliniiais riebalais	281	10.89.19.50.30	2,98	2,41	2,42	2,42	0,00	-18,79
Šviežio sūrio gaminiai su augaliniiais riebalais	282	10.89.19.50.40	2,15	-	2,60	2,40	-7,69	11,63
Sūrio gaminiai su augaliniiais riebalais	283	10.89.19.50.50	2,30	2,60	2,61	2,61	0,00	13,48
Tepieji riebalų mišiniai	2332	10.89.19.50.60	1,99	1,94	1,82	2,26	24,18	13,57

¹⁾ lyginant 2021 m. rugpjūčio mėn. su liepos mėn.;

Šaltinis: ŽŪIKVC (LŽŪMPRIŠ)

²⁾ lyginant 2021 m. rugpjūčio mėn. su 2020 m. rugpjūčio mėn.;

* svartinės, gamintojų (*perpardavimai neįtraukti*), be PVM; -- tokio reiškinio (rodiklio) atitinkamu laikotarpiu nebuvo.

Kai kurių Lietuvos įmonėse pagamintų pieno gaminių vidutinės pardavimo kainos* vidaus rinkoje, EUR/mat. vnt.

Gaminys	Kodas pagal TD 96/16/EB	Mat vnt.	2020	2021			Pokytis, %	
			rugpjūtis	birželis	liepa	rugpjūtis	mėnesio ¹⁾	metų ²⁾
Geriamasis pienas, pasteurizuotas, 2,5 % riebumo, išfasuotas po 0,9–1 l į plėvelės fasuotes	11511	l	0,40	0,41	0,41	0,42	2,44	5,00
Kefyras, 2,5 % riebumo, 0,9–1 kg plastikiniame maišelyje	14221	kg	0,42	0,44	0,44	0,45	2,27	7,14
Grietinė, 30 % riebumo, 330–500 g polistireno indelyje	14231n	kg	2,19	2,18	2,13	2,17	1,88	-0,91
Sviestas, 82 % riebumo, 170–200 g pergamentiniame ar laminuotame popieriuje	231131n	kg	4,95	5,19	5,15	5,16	0,19	4,24
Varškė, liesa be priedų, išfasuota po 180–200 g	242621	kg	1,78	1,84	1,84	1,91	3,80	7,30
Varškės sūris, 22 % riebumo, be priedų	242611	kg	3,52	3,71	3,73	3,77	1,07	7,10
Gouda sūriai	24231	kg	3,33	•	•	•	-	-
Tilsit sūriai	24232	kg	4,15	4,21	4,29	4,26	-0,70	2,65
Kietieji ilgai brandinti sūriai	2424	kg	8,33	8,29	8,19	8,12	-0,85	-2,52

¹⁾ lyginant 2021 m. rugpjūčio mėn. su liepos mėn.;

Šaltinis: ŽŪIKVC (LŽŪMPRIŠ)

²⁾ lyginant 2021 m. rugpjūčio mėn. su 2020 m. rugpjūčio mėn.

* svartinės, gamintojų, be PVM; • – konfidencialūs duomenys.

Kai kurių Lietuvos įmonėse pagamintų pieno gaminių vidutinės savaitinės pardavimo kainos¹⁾, EUR/kg

Gaminio pavadinimas	Gaminio kodas pagal Tarybos direktyvą 96/16/EB	Lietuvos rinkoje						Kitų ES valstybių ir trečiųjų šalių rinkose						
		2020		2021		pokytis, %		2020		2021		pokytis, %		
		39 sav. (09 21–27)	37 sav. (09 13–19)	38 sav. (09 20–26)	39 sav. (09 27–10 03)	savaitės ²⁾	metų ³⁾	39 sav. (09 21–27)	37 sav. (09 13–19)	38 sav. (09 20–26)	39 sav. (09 27–10 03)	savaitės ²⁾	metų ³⁾	
Sviestas, 82 proc. riebumo	luitais	23111+23112	4,33	4,38	4,41	4,31	-2,27	-0,46	•	•	•	•	-	-
	fasuotas	23113	4,71	5,31	5,60	5,59	-0,18	18,68	4,14	4,72	4,72	4,58	-2,97	10,63
Sūriai														
Gouda	24231		•	•	•	•	-	-	3,49	•	•	3,69	-	5,73
Tilsit	24232		4,06	4,37	4,31	4,19	-2,78	3,20	•	•	•	•	-	-
Kietieji ilgai brandinti	2424		8,53	8,14	8,18	7,16	-12,47	-16,06	4,33	4,44	4,63	4,69	1,30	8,31

¹⁾ svartinės, gamintojų, be PVM; ²⁾ lyginant 2021 m. 39 savaitę su 38 savaitę; ³⁾ lyginant 2021 m. 39 savaitę su 2020 m. 39 savaitę;

• – konfidencialūs duomenys.

Šaltinis: ŽŪIKVC (LŽŪMPRIŠ)



Kai kurių pieno gaminių vidutinės savaitinės kainos* (gamintojų) ES valstybėse ir Jungtinėje Karalystėje, EUR/kg (be PVM)

Gaminys	Valstybė	2020		2021			Pokytis, %		
		38 sav. (09 14–20)	35 sav. (08 30–09 05)	36 sav. (09 06–12)	37 sav. (09 13–19)	38 sav. (09 20–26)	savaitės ¹⁾	metų ²⁾	
Sviestas (82 proc. rieb.)	išfasuotas luitais	Lietuva	4,18	4,39	4,22	●	4,37	-	4,55
	išfasuotas į mažesnes fasuotes	Lietuva	5,04	5,10	5,07	5,28	5,50	4,17	9,13
	išfasuotas luitais	Latvija	4,37	4,65	4,59	4,68	4,53	-3,21	3,66
	išfasuotas luitais	Estija (80–85 proc.rieb.)	3,81	4,41	4,62	4,57	4,89	7,00	28,35
	išfasuotas po 150–250 g	proc.rieb.)	5,09	4,95	4,97	5,06	5,05	-0,20	-0,79
	išfasuotas luitais	Vokietija	3,50	4,27	4,27	4,27	4,27	0,00	22,00
	išfasuotas po 250 g	Vokietija	3,70	4,08	4,13	4,25	4,30	1,18	16,22
	I rūšis	Prancūzija	3,57	4,10	4,10	4,25	4,25	0,00	19,05
	išfasuotas luitais	Belgija	3,49	4,11	4,16	4,20	4,30	2,38	23,21
	firminis	Italija	3,42	4,03	4,13	4,18	4,28	2,39	25,15
	išfasuotas luitais	Nyderlandai	3,40	4,00	4,03	4,12	4,21	2,18	23,82
	išfasuotas luitais	Slovakija	4,76	4,99	4,75	4,80	5,04	5,00	5,88
	išfasuotas po 200–250 g	Slovakija	4,25	4,85	4,90	4,87	4,97	2,05	16,94
	išfasuotas luitais	Čekija	...	4,59	4,72	4,80	4,63	-3,54	-
	išfasuotas po 250 g	Čekija	4,84	5,07	5,25	5,21	5,14	-1,34	6,20
	išfasuotas luitais	Lenkija	3,42	3,99	4,14	4,29	4,31	0,47	26,02
	išfasuotas į mažesnes fasuotes	Lenkija	3,95	4,34	4,40	4,49	4,56	1,56	15,44
	ES vidutinė kaina		3,50	4,01	4,05	4,15	4,11	-0,96	17,43
	išfasuotas luitais (kilmės šalis Anglija)		3,41	...	3,94	...	3,99	-	17,01
	išfasuotas į mažesnes fasuotes (kilmės šalis Anglija)	Jungtinė Karalystė	3,76	...	4,38	...	4,49	-	19,41
išfasuotas į mažesnes fasuotes (kilmės šalis Airija)		3,65	...	4,26	...	4,37	-	19,73	
Nugriebto pieno milteliai		Latvija	2,04	3,23	3,23	2,46	2,31	-6,10	13,24
		Vokietija	2,20	2,64	2,68	2,72	2,76	1,47	25,45
		Prancūzija	2,13	2,55	2,58	2,61	2,65	1,53	24,41
	išfasuoti po 25 kg	Belgija	2,22	2,59	2,61	2,71	2,70	-0,37	21,62
		Nyderlandai	2,15	2,55	2,58	2,64	2,69	1,89	25,12
		Čekija	2,11	2,63	2,61	2,63	2,63	0,00	24,64
		Slovakija	-	-
		Lenkija	2,06	2,56	2,57	2,55	2,54	-0,39	23,30
	ES vidutinė kaina		2,14	2,57	2,60	2,63	2,66	1,14	24,30
		Jungtinė Karalystė	2,15	...	2,63	...	2,65	-	23,26
Nenu- griebto pieno milteliai		Vokietija	2,80	3,32	3,32	3,39	3,43	1,18	22,50
		Prancūzija	2,75	3,07	3,17	3,23	3,23	0,00	17,45
	išfasuoti po 25 kg	Belgija	2,82	3,18	3,25	3,32	3,34	0,60	18,44
		Nyderlandai	2,73	3,11	3,18	3,22	3,26	1,24	19,41
		Čekija	2,79	3,34	3,15	3,37	3,25	-3,56	16,49
		Lenkija	2,57	3,18	3,18	3,17	3,15	-0,63	22,57
	ES vidutinė kaina		2,73	3,18	3,25	3,26	3,29	0,92	20,51
Išrūgų milteliai	išfasuoti po 25 kg	Vokietija	0,83	1,07	1,07	1,08	1,07	-0,93	28,92
		Nyderlandai	0,70	0,95	0,97	0,99	0,99	0,00	41,43
		Čekija	0,77	1,02	0,99	1,02	1,00	-1,96	29,87
		Lenkija	0,68	0,95	0,93	0,94	0,95	1,06	39,71
	ES vidutinė kaina		0,72	0,96	0,97	0,97	0,99	2,06	37,50
	Jungtinė Karalystė	0,79	...	1,08	...	1,08	-	36,71	
Sūriai	<i>Gouda</i>		3,39	3,57	3,57	●	●	-	-
	<i>Tilsit</i>	Lietuva	3,81	4,01	4,22	4,21	4,06	-3,56	6,56
	Kietieji ilgai brandinti		4,67	●	4,97	4,56	4,84	6,14	3,64
	<i>Edam</i>	Estija	3,02	3,20	3,41	3,30	3,13	-5,15	3,64
	<i>Gouda</i>		...	3,49	...	3,48	...	-	-
	<i>Edam</i>	Latvija	4,77	4,85	4,32	5,39	5,05	-6,31	5,87
	<i>Cheddar</i>		3,01	3,43	3,41	3,47	3,43	-1,15	13,95
	<i>Emmental</i> , 45 proc. s. m.	Vokietija	4,60	4,70	4,70	4,80	4,80	0,00	4,35
	<i>Parmigiano</i>		8,08	10,20	10,20	10,20	10,20	0,00	26,24
	<i>Grana Padano</i>		8,08	8,53	8,53	8,53	8,48	-0,59	4,95
	<i>Provolone</i>		6,13	6,13	6,13	6,13	6,13	0,00	0,00
	<i>Provolone Cremona</i>	Italija	5,90	5,90	5,90	5,90	5,90	0,00	0,00
	<i>Gorgonzola</i>		5,75	5,75	5,75	5,75	5,75	0,00	0,00
	<i>Italico</i>		5,15	5,15	5,15	5,15	5,15	0,00	0,00
<i>Taleggio</i>		5,60	5,60	5,60	5,60	5,60	0,00	0,00	

lentelės tęsinys 26 psl.



Gaminys	Valstybė	2020	2021					Pokytis, %	
		38 sav. (09 14–20)	35 sav. (08 30–09 05)	36 sav. (09 06–12)	37 sav. (09 13–19)	38 sav. (09 20–26)	savaitės ¹⁾	metų ²⁾	
<i>Edam</i>	Slovakija	5,24	5,20	5,21	5,15	5,16	0,19	-1,53	
<i>Edam</i> , 40–45 proc. s. m.		3,55	3,64	3,39	3,61	3,73	3,32	5,07	
<i>Edam</i> , 30 proc. s. m.	Čekija	3,02	3,31	3,34	3,17	3,35	5,68	10,93	
<i>Emmental</i> , 45–50 proc. s. m.		...	5,04	5,07	5,05	5,14	1,78	-	
<i>Gouda</i> , 45–50 proc. s. m.		...	3,79	4,06	3,79	3,81	0,53	-	
<i>Edam</i>		2,93	3,29	3,31	3,36	3,31	-1,49	12,97	
<i>Gouda</i>		3,00	3,28	3,39	3,31	3,30	-0,30	10,00	
<i>Cheddar</i>		3,05	3,44	3,41	3,43	3,43	0,00	12,46	
<i>Emmental</i>	Lenkija	3,41	3,60	3,63	3,64	3,56	-2,20	4,40	
<i>Mozzarella</i>		3,24	3,42	3,38	3,49	3,46	-0,86	6,79	
<i>Feta</i>		2,31	2,39	2,43	2,46	2,41	-2,03	4,33	
Pelėsiniai		4,56	4,85	4,89	4,75	4,71	-0,84	3,29	
Cheddar		2,98	3,26	3,22	3,26	3,26	0,00	9,40	
<i>Edam</i>	ES vidutinė	3,12	3,32	3,32	3,37	3,37	0,00	8,01	
<i>Gouda</i>	kaina	3,16	3,34	3,37	3,35	3,35	0,00	6,01	
<i>Emmental</i>		4,79	4,90	4,84	4,95	4,94	-0,20	3,13	
<i>Cheddar</i> (kilmės šalis Anglija)	Jungtinė	3,27	...	3,56	...	3,62	-	10,70	
<i>Cheddar</i> (kilmės šalis Airija)	Karalystė	3,27	...	3,56	...	3,62	-	10,70	

* kainos užsienio valstybėse (EUR) pateiktos pagal atitinkamas datos ECB valiutų kursą;

¹⁾ lyginant 2021 m. 38 savaitę su 37 savaitę; ²⁾ lyginant 2021 m. 38 savaitę su 2020 m. 38 savaitę;

... – nėra duomenų; ● – konfidencialūs duomenys.

Lietuvos duomenys pateikti pagal Pieno gaminių pardavimo savaitės ataskaitą PS-5.

Šaltiniai: ŽŪIKVC (LŽŪMPRI), AMI, EKI, LVAEI, SZIF, PPA–ATIS ir EK

Kai kurių Lietuvos pieno perdirbimo įmonėse pagamintų pieno gaminių atsargos mėnesio pabaigoje, t

Gaminio pavadinimas	Gaminio kodas pagal		2020	2021			Pokytis %	
	TD 96/16	PGPK II dalį	rugpjūtis	birželis	liepa	rugpjūtis	mėnesio ¹⁾	metų ²⁾
PIENO GAMINIAI								
Sutirštintas pienas, į kurį ne pridėta cukraus ar kitų saldiklių	211	10.51.51.04.00	278,02	1 052,31	624,03	689,26	10,45	147,92
Sutirštintas pienas, į kurį pridėta cukraus ar kitų saldiklių	212	10.51.51.08.00	732,28	852,36	881,87	831,54	-5,71	13,55
Nenugriebto pieno milteliai arba grietinėlių milteliai (pieno ir grietinėlių, kurių būvis kietas ir kurių riebumas didesnis kaip 1,5 % masės), išfasuoti į fasuotes, kurių svoris didesnis kaip 2,5 kg	221 222 223	10.51.22.60.00	117,00	16,80	11,55	6,30	-45,45	-94,62
Nugriebto pieno milteliai (pieno ir grietinėlių, kurių būvis kietas ir kurių riebumas ne didesnis kaip 1,5 % masės), išfasuoti į fasuotes, kurių svoris didesnis kaip 2,5 kg	224	10.51.21.60.00	6 445,62	6 630,90	4 897,20	3 334,88	-31,90	-48,26
Pasukų milteliai	225	10.51.52.63.00	6,41	13,50	25,49	23,04	-9,61	259,44
Sviestas, kurio riebumas ne didesnis kaip 85 % masės (įskaitant išrūgų sviestą)	231	10.51.30.30.00	3 349,09	1 430,41	1 463,44	1 245,24	-14,91	-62,82
Sviestas, kurio riebumas didesnis kaip 85 % masės ir kiti pieno riebalai ir aliejai (išskyrus pieno pastas, kurių riebumas mažesnis kaip 80 % masės) (lydytas sviestas)	232	10.51.30.50.00	6,26	5,06	3,98	4,62	16,08	-26,20
Švieži (nebrandinti arba nekonservuoti) sūriai, įskaitant išrūgų sūrius ir varškę	2426	10.51.40.30.00	911,33	685,77	641,20	862,22	34,47	-5,39
Trinti sūriai, sūrių milteliai, pelėsiniai ir kiti nelydyti sūriai	2421-2425	10.51.40.50.00	22 987,38	23 642,88	23 038,79	23 409,34	1,61	1,84
Lydyti sūriai, išskyrus trintus arba sūrių miltelius	25	10.51.40.70.00	66,96	63,87	56,88	64,71	13,77	-3,36
Išrūgos ir pakeistų savybių išrūgos, miltelių, granuliuoti arba kitokio pavidalo sausieji gaminiai, koncentruotos arba nekoncentruotos, į kurias pridėta arba ne pridėta cukraus ar kitų saldiklių	273 275	10.51.55.30.00	3 950,70	2 532,84	2 927,77	3 895,05	33,04	-1,41
Laktozė ir laktozės sirupas (įskaitant chemiškai gryną laktozę)	274	10.51.54.00.00	1 853,35	1 907,25	1 945,80	2 332,18	19,86	25,84
Grietininiai ir kiti valgomieji ledai (įskaitant šerbetą ir ledus ant pagaliuko) (išskyrus ledų mišinius ir ledų pagrindą) (tūkst. l)	17	10.52.10.00.00	4 821,50	4 932,23	4 652,36	4 915,26	5,65	1,94
GAMINIAI, KURIUOSE YRA NATŪRALAUS PIENO DALIŲ								
Varškės gaminiai su augaliniiais riebalais	281	10.89.19.50.30	24,90	14,10	0,02	23,45	117150,00	-5,82
Šviežio sūrio gaminiai su augaliniiais riebalais	282	10.89.19.50.40	0,42	6,12	43,85	2,79	-93,64	564,29
Sūrio gaminiai su augaliniiais riebalais	283	10.89.19.50.50	1 605,12	2 739,64	3 061,67	3 106,04	1,45	93,51
Tepieji riebalų mišiniai	2332	10.89.19.50.60	281,11	28,78	17,76	32,61	83,61	-88,40

¹⁾ lyginant 2021 m. rugpjūčio mėn. su liepos mėn.; ²⁾ lyginant 2021 m. rugpjūčio mėn. su 2020 m. rugpjūčio mėn.

Šaltinis: ŽŪIKVC (LŽŪMPRI)



Pasaulinės kai kurių pieno gaminių kainos*, EUR/kg

Gaminio pavadinimas		Vidutinė kaina*					pokytis, %	
		JAV						
		2020	2021					
		39 sav. (09 21–25)	36 sav. (09 06–10)	37 sav. (09 13–17)	38 sav. (09 20–24)	39 sav. (09 27–10 01)	savaitės ¹⁾	metų ²⁾
Sviestas, AA	CME	2,92	3,33	3,38	3,28	3,32	1,22	13,70
Sūris <i>Cheddar</i> , luitais		4,85	3,28	3,36	3,24	3,40	4,94	-29,90
LPM, Centrinis ir Rytų regionas, FOB		1,97	2,47	2,51	2,54	2,62	3,15	32,99
NPM, Nacionalinis vid., FOB		3,20	3,42	3,43	3,53	3,58	1,42	11,88
Išrūgų milteliai, Centrinis regionas, FOB		0,60	0,93	0,93	0,96	0,97	1,04	61,67
Vakarų Europoje, eksportui, FOB								
		2020	2021			pokytis, %		
		38–39 sav. (09 14–25)	36–37 sav. (09 06–17)	38–39 sav. (09 20–10 01)		2 savaitės ³⁾	metų ²⁾	
Sviestas, 82 % rieš.		3,49	4,11	4,23		2,92	21,20	
LPM		2,23	2,62	2,64		0,76	18,39	
NPM		2,80	3,27	3,35		2,45	19,64	
Lydytas sviestas		4,21	4,94	5,02		1,62	19,24	
Išrūgų milteliai		0,79	1,03	1,05		1,94	32,91	
Okeanijos valstybėse, eksportui, FOB								
		2020	2021			pokytis, %		
		38–39 sav. (09 14–25)	36–37 sav. (09 06–17)	38–39 sav. (09 20–10 01)		2 savaitės ³⁾	metų ²⁾	
Sviestas, 82 % rieš.		2,82	4,12	4,17		1,21	47,87	
LPM		2,51	2,69	2,84		5,58	13,15	
NPM		2,55	3,08	3,23		4,87	26,67	
Sūris <i>Cheddar</i>		3,12	3,66	3,67		0,27	17,63	

LPM – nugriebto pieno milteliai; NPM – nenugriebto pieno milteliai;

Šaltinis: USDA

* kainos užsienio valstybėse (EUR) pateiktos pagal atitinkamas datos ECB valiutų kursą;

¹⁾ lyginant dvi paskutiniąsias savaites;²⁾ lyginant 2021 m. ir 2020 m. atitinkamų laikotarpių duomenis;³⁾ lyginant 2021 m. 38–39 savaites su 36–37 savaitėmis.

Kai kurių Lietuvos įmonėse pagamintų pieno gaminių pardavimai vidaus rinkoje, t

Gaminys	Kodas pagal TD 96/16/EB	2020	2021			Pokytis, %	
		rugpjūtis	birželis	liepa	rugpjūtis	mėnesio ¹⁾	metų ²⁾
Geriamasis pienas, pasterizuotas, 2,5 % riebumo, išfasuotas po 0,9–1 l į plėvelės fasuotes	11511	1 096,41	818,34	820,82	739,52	-11,80	-34,27
Kefyras, 2,5 % riebumo, 0,9–1 kg plastikiniame maišelyje	14221	716,23	892,42	800,56	423,62	47,89	-11,40
Grietinė, 30 % riebumo, 330–500 g polistireno indelyje	14231n	831,59	828,32	828,15	923,05	-6,64	0,88
Sviestas, 82 % riebumo, 170–200 g pergamentiniame ar laminuotame popieriuje	231131n	474,51	416,18	454,60	531,53	-17,38	-6,50
Varškė, liesa be priedų, išfasuota po 180–200 g	242621	109,00	81,63	83,08	86,37	-20,95	-34,84
Varškės sūris, 22 % riebumo, be priedų	242611	83,36	84,22	90,55	94,22	-6,38	9,58
<i>Gouda</i> sūriai	24231	163,79	•	•	•	-	-
<i>Tilsit</i> sūriai	24232	328,18	303,25	296,07	361,89	-11,03	-8,49
Kietieji ilgai brandinti sūriai	2424	78,42	71,53	81,24	89,55	-7,96	4,78

¹⁾ lyginant 2021 m. rugpjūčio mėn. su liepos mėn.; ²⁾ lyginant 2021 m. rugpjūčio mėn. su 2020 m. rugpjūčio mėn. Šaltinis: ŽŪIKVC (LŽŪMPRIŠ)

• – konfidencialūs duomenys.

sūrių pardavimai išaugo net 17,4 proc. (iki 601,67 t). Analizuojamą laikotarpį, palyginti su 2020 m. sausio–rugpjūčio mėn., šalies pieno perdirbimo įmonių vidaus rinkoje parduotų „Tilsit“ sūrių kaina išliko beveik nepakitusi ir siekė 4,17 EUR/kg, o kietųjų ilgai brandintų sūrių kaina sumažėjo 6,7 proc. (iki 7,83 EUR/kg). EK duomenimis, nagrinėjamą laikotarpį, palyginti su 2020 m. sausio–

rugpjūčio mėn., ES valstybėse didėjo kai kurių sūrių rūšių vidutinės pardavimo kainos: „Gouda“ – apie 2,0 proc. (iki 3,00 EUR/kg), „Edam“ – apie 2,3 proc. (iki 3,06 EUR/kg), „Cheddar“ – apie 2,5 proc. (iki 3,07 EUR/kg).

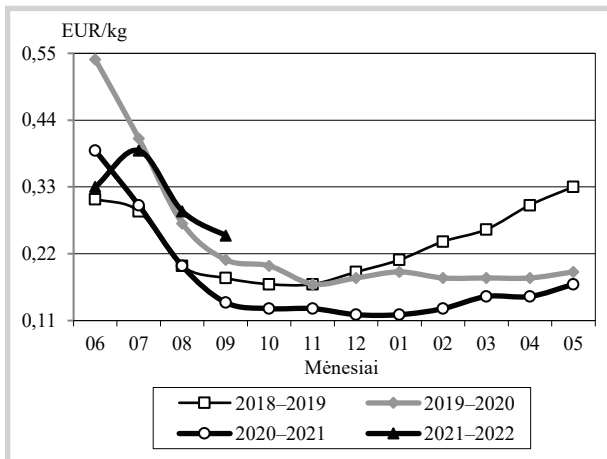
*2020 m. sausio–kovo mėn. duomenyse sviestas sufasuotas į 200 g folijos fasuotes.

Šaltiniai: ŽŪIKVC (LŽŪMPRIŠ) ir EK



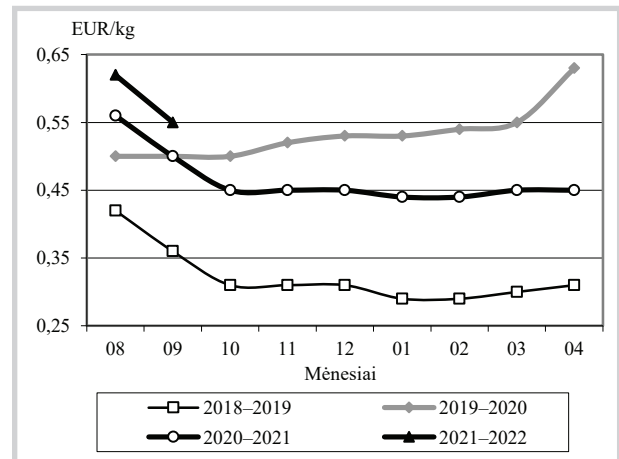
Bulvių, daržovių ir vaisių rinka

Bulvių vidutinės kainos (augintojų) Lietuvoje 2018–2022 m.



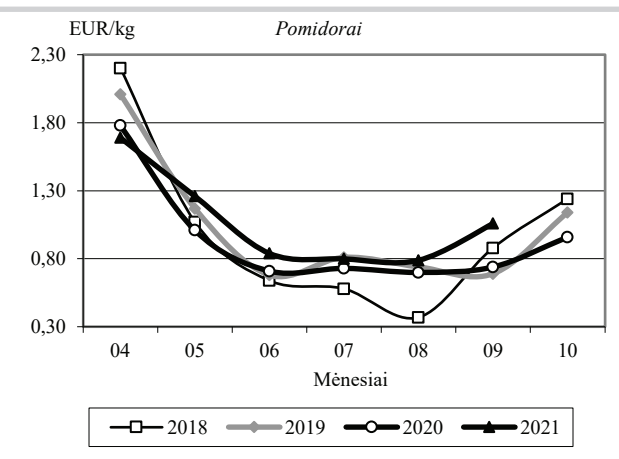
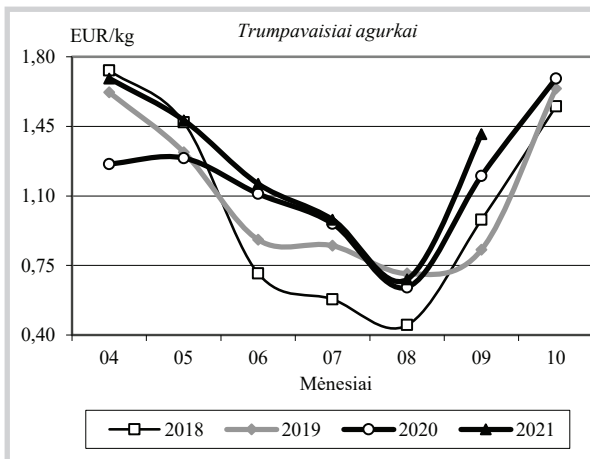
Šaltinis: ŽŪIKVC (LŽŪMPRIŠ)

Obuolių vidutinės kainos (augintojų) Lietuvoje 2018–2021 m.



Šaltinis: ŽŪIKVC (LŽŪMPRIŠ)

Šiltnamių daržovių vidutinės kainos (augintojų) Lietuvoje 2018–2021 m.



Šaltinis: ŽŪIKVC (LŽŪMPRIŠ)

Bulvių, daržovių ir obuolių vidutinės pardavimo kainos Lietuvos prekinuose ūkiuose ir šiltnamiuose, EUR/kg (be PVM)*

Produkcija	Data	2020		2021				Pokytis, %					
		39 sav. (09 21–27)		37 sav. (09 13–19)		38 sav. (09 20–26)		39 sav. (09 27–10 03)		savaitės**		metų***	
		min.	maks.	min.	maks.	min.	maks.	min.	maks.	min.	maks.	min.	maks.
Bulvės		0,08	0,20	0,20	0,30	0,18	0,32	0,18	0,30	0,00	-6,25	125,00	50,00
Morkos neplautos		0,20	0,30	0,28	0,44	0,26	0,42	0,26	0,42	0,00	0,00	30,00	40,00
Morkos plautos		0,18	0,32	0,25	0,37	0,25	0,37	0,24	0,36	-4,00	-2,70	33,33	12,50
Baltagūžiai kopūstai		0,12	0,24	0,22	0,36	0,20	0,36	0,20	0,36	0,00	0,00	66,67	50,00
Burokėliai		0,10	0,22	0,20	0,30	0,20	0,30	0,18	0,30	-10,00	0,00	80,00	36,36
Svogūnai		0,15	0,19	0,25	0,31	0,24	0,30	0,24	0,30	0,00	0,00	60,00	57,89
Moliūgai		0,40	0,45	0,45	0,55	0,45	0,55	0,45	0,55	0,00	0,00	12,50	22,22
Porai		0,60	0,75	0,65	0,75	0,65	0,75	0,65	0,75	0,00	0,00	8,33	0,00
Lapkotiniai salierai		0,80	1,00	0,80	1,20	0,80	1,20	0,80	1,20	0,00	0,00	0,00	20,00
Svogūnų laiškai		2,20	5,00	2,40	6,00	2,40	6,00	2,50	6,00	4,17	0,00	13,64	20,00
Salotos		0,90	1,90	1,40	2,50	1,40	2,50	1,40	2,50	0,00	0,00	55,56	31,58
Ilgavaisiai agurkai		1,05	1,10	0,90	1,00	1,10	1,20	1,10	1,20	0,00	0,00	4,76	9,09
Trumpavaisiai agurkai		1,00	1,50	1,20	1,60	1,45	1,65	1,70	2,00	17,24	21,21	70,00	33,33
Pomidorai		0,75	0,80	1,05	1,20	1,05	1,10	1,05	1,10	0,00	0,00	40,00	37,50
Rauginti kopūstai		0,60	0,90	0,75	1,10	0,75	1,10	0,70	1,10	-6,67	0,00	16,67	22,22
Obuoliai		0,45	0,55	0,50	0,59	0,50	0,59	0,50	0,59	0,00	0,00	11,11	7,27
Obuoliai perdirbimui		0,10	0,14	0,08	0,09	0,08	0,09	0,08	0,09	0,00	0,00	-20,00	-35,71

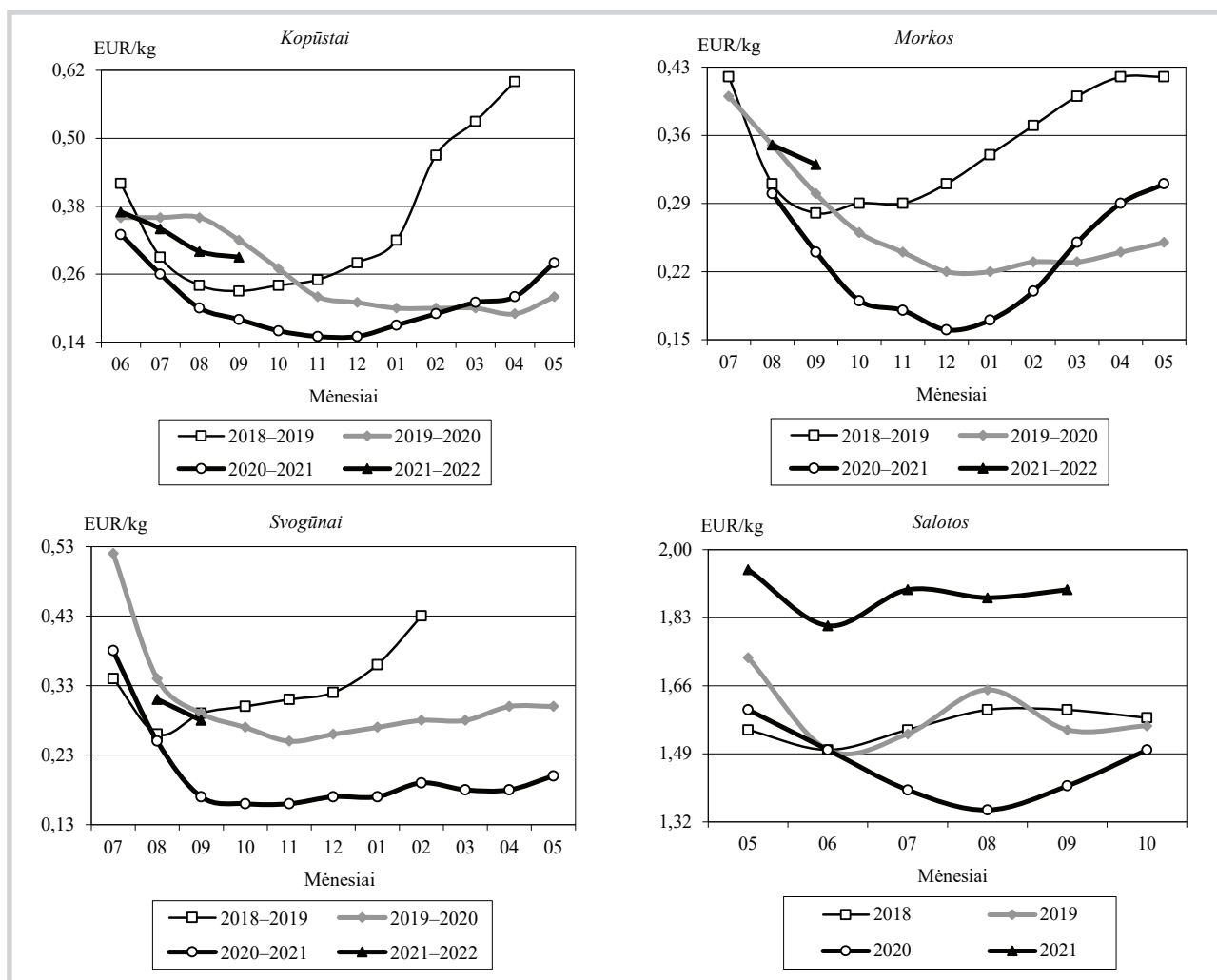
* bulvių ir daržovių kainų skirtumą lemia kokybė, prekinis paruošimas, pateikiamos produkcijos dydžiai, kiekiai ir veislės, transporto išlaidos

** lyginant 2021 m. 39 savaitę su 38 savaitę; *** lyginant 2021 m. 39 savaitę su 2020 m. 39 savaitę

Šaltinis: ŽŪIKVC (LŽŪMPRIŠ)



Daržovių vidutinės kainos (augintojų) Lietuvoje 2018–2022 m.



Šaltinis: ŽŪIKVC (LŽŪMPRIŠ)

Bulvių, daržovių, vaisių ir uogų kainos* Lenkijos didmeninės prekybos bazėse 2021 09 27–2021 10 07, EUR/kg

Daržovės, vaisiai, uogos	Data	2021 09 27		2021 09 30		2021 10 04		2021 10 07		Pokytis**, %	
		min.	maks.	min.	maks.	min.	maks.	min.	maks.	min.	maks.
Bulvės		0,10	0,13	0,10	0,13	0,10	0,13	0,10	0,13	0,00	0,00
Morkos		0,15	0,22	0,15	0,22	0,15	0,22	0,15	0,22	0,00	0,00
Burokėliai		0,12	0,17	0,12	0,17	0,12	0,16	0,12	0,16	0,00	0,00
Svogūnai		0,17	0,26	0,17	0,26	0,17	0,26	0,17	0,26	0,00	0,00
Baltagūžiai kopūstai		0,10	0,12	0,10	0,12	0,09	0,10	0,09	0,11	0,00	10,00
Raudongūžiai kopūstai		0,22	0,28	0,22	0,28	0,22	0,28	0,22	0,28	0,00	0,00
Kininiai kopūstai		0,43	0,56	0,43	0,56	0,44	0,54	0,43	0,52	-2,27	-3,70
Savojos kopūstai		0,17	0,26	0,17	0,26	0,17	0,26	0,17	0,26	0,00	0,00
Žiediniai kopūstai***		0,52	0,74	0,43	0,60	0,39	0,57	0,39	0,61	0,00	7,02
Brokoliai***		0,43	0,61	0,43	0,54	0,33	0,48	0,35	0,48	6,06	0,00
Porai		0,39	0,52	0,39	0,52	0,39	0,52	0,39	0,52	0,00	0,00
Trumpavaisiai agurkai		0,65	0,82	0,82	0,99	1,09	1,31	1,19	1,30	9,17	-0,76
Pomidorai (57–67 mm)		0,72	0,79	0,76	0,83	0,83	0,91	0,83	0,90	0,00	-1,10
Pomidorai (67–82 mm)		0,76	0,83	0,79	0,86	0,83	0,91	0,87	0,94	4,82	3,30
Raudona paprika		0,82	0,95	0,82	0,95	0,83	0,96	0,87	1,04	4,82	8,33
Gūžinės salotos***		0,39	0,56	0,32	0,54	0,33	0,54	0,32	0,54	-3,03	0,00
Aisbergo salotos		0,65	0,87	0,65	0,86	0,65	0,87	0,54	0,76	-16,92	-12,64
Garbanotos salotos***		0,56	0,78	0,54	0,76	0,54	0,76	0,54	0,65	0,00	-14,47
Desertiniai obuoliai	<i>Gala (65+ mm)</i>	0,24	0,28	0,22	0,28	0,22	0,28	0,22	0,24	0,00	-14,29
	<i>Golden Delic. (70+mm)</i>	-	-	0,22	0,24	0,22	0,24	0,19	0,24	-13,64	0,00
	<i>Šampion (70+ mm)</i>	0,17	0,24	0,17	0,24	0,17	0,24	0,15	0,19	-11,76	-20,83
Obuoliai perdirbimui		0,07	0,07	0,06	0,07	0,06	0,07	0,05	0,06	-16,67	-14,29
Kriaušės <i>Konferencja</i>		0,43	0,56	0,43	0,56	0,44	0,57	0,43	0,56	-2,27	-1,75
Desertinės avietės		5,21	6,51	5,19	6,48	5,22	6,09	5,19	6,06	-0,57	-0,49

* 12–16 augintojų arba prekybininkų vidutinė kaina įvairiuose Lenkijos regionuose, parduodant dideliais kiekiais

** lyginant 2021 10 07 su 2021 10 04; *** vnt. kaina

Šaltinis: Fresh-market

Ekologiškų produktų rinka

Ekologiškai užaugintų galvijų skerdimų skaičius Lietuvoje 2021 m. II ketvirtį padidėjo. Šių metų II ketvirtį sertifikuotose įmonėse ir ūkiuose buvo paskersti 1 662 ekologiškai užauginti galvijai ir pagaminta 506,28 t galvijienos skerdenų. Ekologiškai užaugintų galvijų skerdimų skaičius Lietuvoje 2021 m. II ketvirtį, palyginti su 2020 m. II ketvirčiu, padidėjo 31,59 proc. Paskerstų ekologiškai užaugintų galvijų skaičius 2021 m. II ketvirtį sudarė 4,42 proc. visų paskerstų galvijų Lietuvoje. Paskerstų supirktų, savų užaugintų ir atliekant skerdimo paslaugą ekologiškai užaugintų galvijų vidutinis skerdenos svoris šių metų II ketvirtį buvo didesnis 7,30 proc. nei galvijų, užaugintų įprastinės gamybos ūkiuose,

ir sudarė 304,62 kg. Vidutinė ekologiškai užaugintų galvijų supirkimo gyvojo svorio kaina 2021 m. II ketvirtį, palyginti su 2020 m. II ketvirčiu, padidėjo 18,97 proc. ir sudarė 139,57 EUR/100 kg (be PVM). Šių metų II ketvirtį, palyginti su 2020 m. II ketvirčiu, vidutinė ekologiškai užaugintų galvijų supirkimo pagal skerdenas kaina padidėjo 12,86 proc. ir sudarė 285,27 EUR/100 kg (be PVM). Analizuojamu laikotarpiu vidutinė ekologiškai užaugintų galvijų supirkimo gyvojo svorio kaina buvo 12,42 proc. didesnė nei įprastinių galvijų, pagal skerdenas – 21,13 proc.

Ekologiškų bulvių ir daržovių supirkimo kiekiai 2021 m. II ketvirtį sumažėjo. Ekologiškų

Paskerstų ekologiškai užaugintų galvijų skaičius, skerdenos svoris ir vidutinės supirkimo kainos Lietuvos įmonėse

	Mat. vnt.	2020		2021		Pokytis, %		
		rugpjūtis	birželis	liepa	rugpjūtis	mėnesio*	metų**	
Paskerstų galvijų skaičius	vnt.	848	557	761	538	-29,30	-36,56	
Vidutinis galvijų skerdenos svoris	kg	296,21	311,68	298,84	294,03	-1,61	-0,74	
Vidutinė supirkimo kaina	gyvojo svorio	EUR/100 kg	128,18	144,11	145,02	145,52	0,34	13,53
	skerdenų svorio	(be PVM)	262,09	298,84	292,78	287,65	-1,75	9,75

* lyginant 2021 m. rugpjūčio mėn. su liepos mėn.; ** lyginant 2021 m. rugpjūčio mėn. su 2020 m. rugpjūčio mėn.

Pastaba. Vidutinės kainos skaičiuojamos svertiniu būdu

Šaltinis: ŽŪIKVC (LŽŪMPRIŠ)

Ekologiškų maisto produktų vidutinės mažmeninės kainos Lietuvos prekybos tinklų parduotuvėse, EUR/mat. vnt.

Produktas	Mata- vimo vnt.	Vidutinė svertinė kaina, EUR/mat. vnt.			Pokytis, %				
		2020	2021		mėnesio*	metų**			
		rugsėjis	rugpjūtis	rugsėjis					
Geriamasis pienas	2,5 % riebumo, pasterizuotas, be priedų (kvapiųjų medžiagų, Ca, vitaminų ir pan.)	0,9–1 l PET butelyje	1 l	1,50	1,55	1,55	0,00	3,33	
Grietinė	25–30 % riebumo	300–400 g polistireno indelyje	1 kg	5,57	5,83	5,86	0,51	5,21	
Jogurtas	natūralus, išskyrus geriamąjį dietinį su priedais	300–380 g polistireno indelyje	1 kg	3,99	3,97	3,98	0,25	-0,25	
			1 kg	4,23	4,27	4,25	-0,47	0,47	
Varškės sūris	13 % riebumo, be priedų (džiovinėtų vaisių ir kt.)	fasuotas	1 kg	9,07	9,66	9,66	0,00	6,50	
Varškė	9 % riebumo, be priedų	250–400 g laminuotame popieriuje arba plastikiniame maišelyje	1 kg	6,02	6,04	6,03	-0,17	0,17	
Vištų kiaušiniai	L kategorijos	įpakuoti į popierines	10 vnt.	•	3,89	3,89	0,00	-	
	M kategorijos	arba plastikines pakuotes	10 vnt.	3,39	3,69	3,64	-1,36	7,37	
Miltai	kvietiniai ruginiai	lietuviški	popierinėje pakuotėje	1 kg	1,29	1,29	1,29	0,00	0,00
			1 kg	1,29	1,32	1,32	0,00	2,33	
Duona	tamsi, be priedų	lietuviška	popierinėje arba plastikinėje pakuotėje	1 kg	2,73	3,08	2,91	-5,52	6,59
Aliejus	rapšų, maistinis	importuotas	0,5–1,0 l plastikiniame arba stikliniame butelyje	1 l	6,61	6,53	6,52	-0,15	-1,36
Grikių kruopos	neskaldytos	lietuviškos importuotos	popierinėje arba plastikinėje pakuotėje	1 kg	3,94	4,19	4,15	-0,95	5,33
			1 kg	4,63	5,26	5,47	3,99	18,14	
Bulvės	lietuviškos, II klasės	neplautos plautos	fasuotos	1 kg	1,00	-	1,21	-	21,00
			1 kg	0,98	-	1,25	-	27,55	
Burokėliai	lietuviški	fasuoti	1 kg	1,42	0,99	1,39	40,40	-2,11	
			1 kg	1,31	-	1,41	-	7,63	
Morkos	lietuviškos importuotos	plautos	fasuotos	1 kg	1,81	2,48	1,83	-26,21	1,10
			1 kg	1,08	•	1,19	-	10,19	
Baltagūžiai kopūstai	lietuviški	fasuoti	1 kg	1,19	2,20	1,48	-32,73	24,37	
Geltonieji svogūnai	lietuviški importuoti	fasuoti	1 kg	2,24	2,76	2,64	-4,35	17,86	
			1 kg	1,98	1,99	1,97	-1,01	-0,51	

* lyginant 2021 m. rugsėjo mėn. su rugpjūčio mėn.; ** lyginant 2021 m. rugsėjo mėn. su 2020 m. rugsėjo mėn.; • – konfidencialūs duomenys

Pastaba. Kainos registruojamos Vilniaus, Kauno, Klaipėdos, Panevėžio, Šiaulių, Alytaus ir Marijampolės miestų „Maxima“, „Iki“, „Rimi“, „Norfa“ ir „Lidl“ prekybos tinklų parduotuvėse.

Šaltinis: ŽŪIKVC (LŽŪMPRIŠ)

burokėlių supirkimas 2021 m. II ketvirtį, palyginti su I ketvirčiu, sumažėjo 20,66 proc., bulvių – 31,52 proc., morkų – 44,25 proc., baltagūžių kopūstų – 62,45 proc., svogūnų – 82,53 proc. Analizuojamu laikotarpiu ekologiškų morkų supirkimo šviežiam vartojimui kaina sumažėjo 40,43 proc., bulvių – 14,29 proc., baltagūžių kopūstų – 5,45 proc., o svogūnų padidėjo 14,46 proc., burokėlių – 34,21 proc. 2021 m. II ketvirtį ekologiškų bulvių supirkimo šviežiam

vartojimui kaina sudarė 0,36 EUR/kg, baltagūžių kopūstų – 0,52 EUR/kg, burokėlių – 0,51 EUR/kg, morkų – 0,28 EUR/kg, svogūnų – 0,95 EUR/kg. Ekologiškų morkų supirkimo šviežiam vartojimui kaina šių metų II ketvirtį buvo 12,50 proc. mažesnė nei įprastinių morkų, o bulvių didesnė 71,43 proc., baltagūžių kopūstų – 79,31 proc., burokėlių – daugiau nei du kartus, svogūnų – daugiau nei keturis kartus.

Šaltinis: ŽŪIKVC (LŽŪMPRIŠ)

Žalio natūralaus riebumo ekologiško pieno supirkimas iš Lietuvos pieno gamintojų

	2020		2021						Pokytis, %			
	rugpjūtis		birželis		liepa		rugpjūtis		mėnesio**		metų***	
	kiekis, t	kaina*, EUR/t	kiekis, t	kaina*, EUR/t	kiekis, t	kaina*, EUR/t	kiekis, t	kaina*, EUR/t	kiekio	kainos	kiekio	kainos
Supirkta pieno	3 695,52	312,18	4 181,82	351,14	4 170,69	334,83	4 277,64	353,53	2,56	5,58	15,75	13,25

* vidutinė svertinė Lietuvos ekologiško pieno gamintojams mokama kaina (be PVM)

Šaltinis: ŽŪIKVC (LŽŪMPRIŠ)

** lyginant 2021 m. rugpjūčio mėn. su liepos mėn.; *** lyginant 2021 m. rugpjūčio mėn. su 2020 m. rugpjūčio mėn.

Kai kurių ekologiškų pieno gaminių gamyba Lietuvos pieno perdirbimo įmonėse, kg

Gaminių pavadinimas	2020		2021		Pokytis, %	
	rugpjūtis	birželis	liepa	rugpjūtis	mėnesio*	metų**
Geriamasis pienas	118 787	174 378	150 866	156 312	3,61	31,59
Jogurtas (be priedų)	79 913	96 791	83 340	71 262	-14,49	-10,83
Rūgpienis ir kiti rūgštieji gėrimai	27 063	44 223	32 148	22 261	-30,75	-17,74
Švieži (nebrandinti arba nekonservuoti) sūriai	23 017	•	22 862	34 328	50,15	49,14
Varškė	71 486	59 382	62 574	59 708	-4,58	-16,48

* lyginant 2021 m. rugpjūčio mėn. su liepos mėn.; ** lyginant 2021 m. rugpjūčio mėn. su 2020 m. rugpjūčio mėn.

Šaltinis: ŽŪIKVC (LŽŪMPRIŠ)

• – konfidencialūs duomenys

Kai kurių Lietuvos įmonėse pagamintų ekologiškų pieno gaminių pardavimai vidaus rinkoje, kg

Gaminių pavadinimas	2020		2021		Pokytis, %	
	rugpjūtis	birželis	liepa	rugpjūtis	mėnesio*	metų**
Geriamasis pienas	•	134 936	115 569	119 084	3,04	-
Jogurtas (be priedų)	81 040	91 464	85 571	78 876	-7,82	-2,67
Rūgpienis ir kiti rūgštieji gėrimai	26 886	40 209	36 443	24 356	-33,17	-9,41
Švieži (nebrandinti arba nekonservuoti) sūriai	9 378	10 894	11 121	12 689	14,10	35,31
Varškė	64 710	59 393	62 650	58 485	-6,65	-9,62

* lyginant 2021 m. rugpjūčio mėn. su liepos mėn.; ** lyginant 2021 m. rugpjūčio mėn. su 2020 m. rugpjūčio mėn.

Šaltinis: ŽŪIKVC (LŽŪMPRIŠ)

• – konfidencialūs duomenys

Kai kurių Lietuvos įmonėse pagamintų ekologiškų pieno gaminių vidutinės pardavimo kainos* vidaus rinkoje, EUR/kg

Gaminių pavadinimas	2020		2021		Pokytis, %	
	rugpjūtis	birželis	liepa	rugpjūtis	mėnesio**	metų***
Geriamasis pienas	•	0,73	0,75	0,74	-1,33	-
Jogurtas (be priedų)	2,01	2,14	2,17	2,19	0,92	8,96
Rūgpienis ir kiti rūgštieji gėrimai	0,75	0,80	0,79	0,82	3,80	9,33
Švieži (nebrandinti arba nekonservuoti) sūriai	5,61	6,07	6,03	6,16	2,16	9,80
Varškė	3,38	3,49	3,53	3,57	1,13	5,62

* svertinės, gamintojų, be PVM; ** lyginant 2021 m. rugpjūčio mėn. su liepos mėn.; *** lyginant 2021 m. rugpjūčio mėn. su 2020 m. rugpjūčio mėn.

Šaltinis: ŽŪIKVC (LŽŪMPRIŠ)

• – konfidencialūs duomenys

Ekologiškų grūdų supirkimo iš augintojų kainos Vokietijoje 2020–2021 m. rugsėjo mėn., EUR/t (be PVM)

Grūdai	2020		2021		Pokytis, %	
	rugsėjis	rugpjūtis	rugsėjis	rugpjūtis	mėnesio*	metų**
Rugiai	maistiniai	285,51	314,55	336,45	6,96	17,84
	pašariniai	205,00	248,21	242,73	-2,21	18,40
Kviečiai	maistiniai	372,17	376,05	441,23	17,33	18,56
	pašariniai	269,50	303,44	338,46	11,54	25,59
	spelta	545,04	677,57	621,88	-8,22	14,10
Miežiai	pašariniai	243,18	278,92	308,72	10,68	26,95
Avižos	maistinės	365,63	341,36	344,90	1,04	-5,67
Kvietrugiai	pašariniai	234,24	285,48	309,79	8,52	32,25
Pupos		472,10	450,54	465,74	3,37	-1,35
Žirniai		416,15	448,85	473,72	5,54	13,83

* lyginant 2021 m. rugsėjo mėn. su rugpjūčio mėn.; ** lyginant 2021 m. rugsėjo mėn. su 2020 m. rugsėjo mėn.

Šaltinis: AMI

Ekologiškų grūdų ir rapsų supirkimo iš augintojų kiekiai Lietuvoje, t

	2020		2021			Pokytis, %	
	rugpjūtis		birželis	liepa	rugpjūtis	mėnesio*	metų**
Kviečiai	50 971,47		418,00	10 375,83	17 944,23	72,94	-64,80
I klasė	2 229,07		•	•	2 817,42	-	26,39
II klasė	3 705,81		186,60	•	2 526,36	-	-31,83
III klasė	•		-	•	•	-	-
IV klasė	37 523,37		•	3 287,54	11 398,40	246,72	-69,62
spelta	2 618,13		•	•	928,88	-	-64,52
Rugiai	549,70		102,39	1 205,98	137,88	-88,57	-74,92
I klasė	174,00		•	•	-	-	-
II klasė	375,70		•	•	137,88	-	-63,30
Miežiai	1 743,86		•	•	-	-	-
Avižos	13 614,42		3 754,12	1 775,74	3 491,22	96,61	-74,36
Grikių	•		•	•	•	-	-
Kvietrugiai	2 818,24		-	•	202,97	-	-92,80
Žirniai	10 267,74		91,28	1 353,47	1 961,33	44,91	-80,90
Pupos	•		•	•	•	-	-
Rapsai	1 328,88		•	2 427,12	610,76	-54,04	-54,04

* lyginant 2021 m. rugpjūčio mėn. su liepos mėn.; ** lyginant 2021 m. rugpjūčio mėn. su 2020 m. rugpjūčio mėn. Šaltinis: ŽŪIKVC (LŽŪMPRIŠ)
• – konfidencialūs duomenys

Ekologiškų grūdų ir rapsų supirkimo kainos (iš augintojų ir kitų vidaus rinkos ūkio subjektų) Lietuvoje, EUR/t (be PVM)

	2020		2021				Pokytis, %					
	rugpjūtis		birželis		liepa		rugpjūtis		mėnesio***		metų****	
	be NP*	su NP**	be NP*	su NP**	be NP*	su NP**	be NP*	su NP**	be NP*	su NP**	be NP*	su NP**
Kviečiai	207,49	207,41	224,34	224,34	245,63	245,63	231,58	231,51	-5,72	-5,75	11,61	11,62
I klasė	176,56	176,56	•	•	•	•	198,48	198,48	-	-	12,42	12,42
II klasė	238,26	237,93	214,67	214,67	•	•	254,78	254,78	-	-	6,94	7,08
III klasė	•	•	-	-	228,44	228,44	•	•	-	-	-	-
IV klasė	194,72	194,68	•	•	217,95	217,95	222,66	222,55	2,16	2,11	14,35	14,32
spelta	349,04	348,38	•	•	•	•	381,46	381,46	-	-	9,29	9,50
Rugiai	158,67	158,67	156,11	156,02	142,22	142,20	144,18	144,18	1,38	1,40	-9,13	-9,13
I klasė	177,47	177,47	•	•	•	•	-	-	-	-	-	-
II klasė	151,47	151,47	156,97	156,88	133,48	133,30	144,18	144,18	8,02	8,16	-4,81	-4,81
Miežiai	245,21	245,21	•	•	•	•	-	-	-	-	-	-
Avižos	223,69	222,94	190,84	190,73	203,28	203,19	193,28	191,43	-4,92	-5,79	-13,60	-14,14
Grikių	•	•	•	•	•	•	•	•	-	-	-	-
Kvietrugiai	144,99	144,55	-	-	•	•	197,69	197,69	-	-	36,35	36,77
Žirniai	303,67	302,41	308,62	308,62	323,84	323,84	341,85	341,85	5,56	5,56	12,57	13,04
Pupos	•	•	•	•	•	•	375,88	375,88	-	-	-	-
Rapsai	777,59	777,59	757,58	757,58	834,16	834,16	755,95	755,95	-9,38	-9,38	-2,78	-2,78

* kaina be nuoskaitų (prieš valymą ir džiovinimą) ir priemokų; ** kaina su nuoskaitomis (po valymo ir džiovinimo) ir priemokomis;
*** lyginant 2021 m. rugpjūčio mėn. su liepos mėn.; **** lyginant 2021 m. rugpjūčio mėn. su 2020 m. rugpjūčio mėn.

• – konfidencialūs duomenys

Šaltinis: ŽŪIKVC (LŽŪMPRIŠ)

Ekologiškų grūdų ir rapsų eksportas iš Lietuvos

	Kiekis, t			Pokytis, %		Kaina, EUR/t (be PVM)			Pokytis, %	
	2020		2021	Pokytis, %		2020		2021	Pokytis, %	
	rugpjūtis	liepa	rugpjūtis	mėnesio*	metų**	rugpjūtis	liepa	rugpjūtis	mėnesio*	metų**
Kviečiai	17 489,64	•	3 930,86	-	-77,52	262,40	•	319,17	-	21,64
I klasė	•	-	•	-	-	•	-	•	-	-
II klasė	3 304,53	•	393,08	-	-88,10	253,59	•	328,85	-	29,68
III klasė	•	-	-	-	-	•	-	-	-	-
IV klasė	11 445,65	•	1 696,25	-	-85,18	231,99	•	279,17	-	20,34
spelta	2 179,63	-	857,01	-	-60,68	426,27	-	469,60	-	10,17
Rugiai	•	•	•	-	-	•	•	•	-	-
I klasė	-	-	-	-	-	-	-	-	-	-
II klasė	•	•	•	-	-	•	•	•	-	-
Miežiai	•	•	-	-	-	•	•	-	-	-
Avižos	3 335,68	2 358,69	2 291,22	-2,86	-31,31	287,94	247,39	275,11	11,20	-4,45
Grikių	-	•	•	-	-	-	•	•	-	-
Kvietrugiai	1 208,98	•	•	-	-	203,27	•	•	-	-
Žirniai	2 134,51	85,18	1 021,90	1 099,74	-52,12	313,65	411,93	813,82	97,56	159,46
Pupos	•	150,12	•	-	-	•	381,69	•	-	-
Rapsai	2735,034	•	556,64	-	-79,65	861,29	•	825,23	-	-4,19

* lyginant 2021 m. rugpjūčio mėn. su liepos mėn.; ** lyginant 2021 m. rugpjūčio mėn. su 2020 m. rugpjūčio mėn. Šaltinis: ŽŪIKVC (LŽŪMPRIŠ)
• – konfidencialūs duomenys



Maisto produktų mažmeninė rinka

Pieno produktų vidutinės mažmeninės kainos Lietuvos didžiųjų prekybos tinklų parduotuvėse*

Produktas				Matavimo vnt.	Vidutinė svertinė kaina, EUR/mat. vnt.				Pokytis, %			
						2020		2021		savaitės **	mėnesio ***	metų ****
						40 sav.	36 sav.	39 sav.	40 sav.			
Geriamasis pienas	pasterizuotas, be priedų (kvapiųjų medžiagų, Ca, vitaminų ir pan.), 0,9–1 l pakuotėje	2,5 % riebumo	tetrapake	1 l	be akcijų	0,90	1,01	1,01	1,00	-0,99	-0,99	11,11
			plastikiniame maišelyje	1 l	akcinė	0,74	-	0,84	-	-	-	-
	3,5 % riebumo	tetrapake	1 l	be akcijų	0,97	1,08	1,08	1,08	0,00	0,00	11,34	
		plastikiniame maišelyje	1 l	akcinė	0,88	0,89	0,95	-	-	-	-	
Kefyras	2,5 % riebumo, 0,9–1 kg pakuotėje	plastikiniame maišelyje	tetrapake	1 kg	be akcijų	0,95	1,01	1,08	1,08	0,00	6,93	13,68
				1 kg	be akcijų	1,08	1,14	1,17	1,17	0,00	2,63	8,33
					akcinė	0,93	1,00	0,99	0,95	-4,04	-5,00	2,15
Grietinė	30 % riebumo	330–500 g polistireno indelyje	1 kg	be akcijų	4,20	4,21	4,24	4,25	0,24	0,95	1,19	
				akcinė	3,24	3,08	3,59	4,97	38,44	61,36	53,40	
	10–15 % riebumo	1 kg	be akcijų	2,91	2,84	2,98	3,00	0,67	5,63	3,09		
			akcinė	2,90	2,31	2,28	-	-	-	-		
Varškės sūris	be priedų (džiiovintų vaisių ir kt.)	22 % riebumo	supakuotas	1 kg	be akcijų	6,76	6,62	6,63	6,61	-0,30	-0,15	-2,22
		13–15 % riebumo		1 kg	be akcijų	6,09	6,08	6,06	6,07	0,17	-0,16	-0,33
Jogurtas	natūralus su priedais	išskyrus geriamąjį dietinį	200–380 g polistireno indelyje	1 kg	be akcijų	2,19	2,19	2,29	2,30	0,44	5,02	5,02
				1 kg	be akcijų	3,22	3,35	3,35	3,35	0,00	0,00	4,04
Sviestas	82 % riebumo	170–200 g pergamentiniame arba laminuotame popieriuje	1 kg	be akcijų	10,62	10,31	10,53	10,42	-1,04	1,07	-1,88	
				akcinė	7,61	6,67	7,18	7,17	-0,14	7,50	-5,78	
Saldintas sutirštintas pienas	8 % riebumo	380–400 g skardinėje pakuotėje	1 kg	be akcijų	4,09	4,10	4,09	4,09	0,00	-0,24	0,00	
Varškė	be priedų	9 % riebumo	180–200 g laminuotame popieriuje arba plastikiniame maišelyje	1 kg	be akcijų	4,12	4,20	4,21	4,21	0,00	0,24	2,18
				akcinė	3,63	-	3,43	3,20	-6,71	-	-11,85	
	liesa	1 kg	be akcijų	3,86	3,92	3,93	3,93	0,00	0,26	1,81		
			akcinė	3,54	-	3,17	2,96	-6,62	-	-16,38		
Fermen-tinis sūris	Gouda, nesupjaustytas riekelėmis	supakuotas	1 kg	be akcijų	7,01	7,08	7,08	7,08	0,00	0,00	1,00	
				akcinė	5,92	6,32	6,92	6,40	-7,51	1,27	8,11	
	Kietasis, nesupjaustytas riekelėmis	1 kg	be akcijų	13,90	13,76	13,68	13,60	-0,58	-1,16	-2,16		
			akcinė	13,01	9,61	10,68	11,10	3,93	15,50	-14,68		
Tilsit, nesupjaustytas riekelėmis	1 kg	be akcijų	7,89	7,86	7,90	7,90	0,00	0,51	0,13			

Paukštiesos produktų ir kiaušinių vidutinės mažmeninės kainos Lietuvos didžiųjų prekybos tinklų parduotuvėse*

Produktas				Matavimo vnt.	Vidutinė svertinė kaina, EUR/mat. vnt.				Pokytis, %			
						2020		2021		savaitės **	mėnesio ***	metų ****
						40 sav.	36 sav.	39 sav.	40 sav.			
Vištienos ketvirčiai	atvėsinti	supakuoti arba nesupakuoti	1 kg	be akcijų	1,84	1,95	1,99	1,90	-4,52	-2,56	3,26	
Viščiukas ar viščiukas broileris	atvėsintas, nesukapotas		1 kg	be akcijų	2,08	2,13	2,13	2,03	-4,69	-4,69	-2,40	
Vištienos krūtinėlės	šviežios		1 kg	be akcijų	4,24	3,99	4,02	4,02	0,00	0,75	-5,19	
Kalakutienos krūtinėlės	šviežios		1 kg	be akcijų	8,34	6,66	6,60	6,50	-1,52	-2,40	-22,06	
Narvuose laikomų vištų kiaušiniai	L kategorija	ipakuoti į popierines arba plastikines pakuotes	10 vnt.	be akcijų	1,56	1,59	1,60	1,61	0,63	1,26	3,21	
			10 vnt.	be akcijų	1,29	1,01	1,10	1,05	-4,55	3,96	-18,60	
	M kategorija		akcinė	0,90	0,87	-	-	-	-	-		


Mėsos produktų vidutinės mažmeninės kainos Lietuvos didžiųjų prekybos tinklų parduotuvėse*

Produktas				Matavimo vnt.		Vidutinė svertinė kaina, EUR/mat. vnt.				Pokytis, %		
						2020	2021			savaitės **	mėnesio ***	metų ****
						40 sav.	36 sav.	39 sav.	40 sav.			
Kiauliena	šviežia, atšaldyta	kumpis su kaulu	supakuota arba nesupakuota	1 kg	be akcijų	3,63	3,48	3,48	3,48	0,00	0,00	-4,13
		kumpis be kaulo		1 kg	be akcijų	3,81	3,52	3,52	3,52	0,00	0,00	-7,61
		sprandinė be kaulo		1 kg	be akcijų	5,86	5,76	5,76	5,76	0,00	0,00	-1,71
		nugarinė be kaulo		1 kg	be akcijų	5,86	6,03	6,03	6,01	-0,33	-0,33	2,56
		šoninė be kaulo		1 kg	be akcijų	4,64	4,48	4,48	4,48	0,00	0,00	-3,45
		smulkinta		1 kg	be akcijų	3,05	2,98	3,01	2,99	-0,66	0,34	-1,97
Galvijiena	šviežia, atšaldyta	kumpis su kaulu	supakuota arba nesupakuota	1 kg	be akcijų	5,99	-	5,99	5,99	0,00	-	0,00
		kumpis be kaulo		1 kg	be akcijų	6,56	7,08	6,97	6,83	-2,01	-3,53	4,12
		nugarinė be kaulo		1 kg	be akcijų	9,41	9,66	9,69	9,66	-0,31	0,00	2,66
Dešra	kiaulienos ir (arba) jautienos, ir (arba) vištienos, aukščiausios rūšies	virtos dešrelės	supakuotos	1 kg	be akcijų	5,49	6,18	6,24	6,26	0,32	1,29	14,03
				akcinė	-	4,85	3,35	5,61	67,46	15,67	-	
		virtos dešros	supakuotos	1 kg	be akcijų	4,70	5,46	5,42	5,43	0,18	-0,55	15,53
				akcinė	-	7,13	8,25	8,04	-2,55	12,76	-	
		šalta rūkyta	supakuota	1 kg	be akcijų	13,34	12,79	12,95	12,95	0,00	1,25	-2,92
				akcinė	-	7,13	8,25	8,04	-2,55	12,76	-	
karštai rūkyta	supakuota	1 kg	be akcijų	8,38	8,13	8,16	8,16	0,00	0,37	-2,63		
		akcinė	7,81	7,55	6,01	5,39	-10,32	-28,61	-30,99			
Mėsos konservai	troškinta kiauliena	230–325 g skardinėje pakuotėje	1 kg	be akcijų	5,63	6,05	6,05	6,05	0,00	0,00	7,46	
			1 kg	be akcijų	7,28	7,35	7,35	7,35	0,00	0,00	0,96	

Bulvių, daržovių ir vaisių vidutinės mažmeninės kainos Lietuvos didžiųjų prekybos tinklų parduotuvėse*

Produktas				Matavimo vnt.		Vidutinė svertinė kaina, EUR/mat. vnt.				Pokytis, %		
						2020	2021			savaitės **	mėnesio ***	metų ****
						40 sav.	36 sav.	39 sav.	40 sav.			
Bulvės	lietuviškos, naujo derliaus	visų klasių, neplautos	supakuotos	1 kg	be akcijų	0,52	0,64	0,60	0,63	5,00	-1,56	21,15
				akcinė	0,45	0,45	0,31	-	-	-		
			nesupakuotos	1 kg	be akcijų	0,42	0,69	0,65	0,61	-6,15	-11,59	45,24
				akcinė	0,21	0,34	0,29	-	-	-		
Burokėliai	nacionalinės kokybės	visų klasių	supakuoti arba nesupakuoti	1 kg	be akcijų	0,69	0,81	0,80	0,79	-1,25	-2,47	14,49
				akcinė	0,29	0,59	0,48	0,48	0,00	-18,64	65,52	
				virtinti	1 kg	be akcijų	1,06	1,18	1,14	1,14	0,00	-3,39
Morkos	nacionalinės kokybės	visų klasių	supakuotos	1 kg	be akcijų	0,97	1,04	0,97	0,96	-1,03	-7,69	-1,03
				akcinė	0,89	0,85	0,86	0,80	-6,98	-5,88	-10,11	
				lietuviškos, naujo derliaus	1 kg	be akcijų	0,50	0,75	0,54	0,55	1,85	-26,67
Baltagūžiai kopūstai	nacionalinės kokybės	visų klasių	supakuoti	1 kg	be akcijų	0,89	0,99	0,99	0,99	0,00	0,00	11,24
				akcinė	0,43	0,73	0,71	0,72	1,41	-1,37	67,44	
				rauginti	1 kg	be akcijų	0,19	0,33	0,38	0,32	-15,79	-3,03
Trumpavaisiai agurkai	lietuviški	visų klasių	nesupakuoti	1 kg	be akcijų	1,77	1,74	1,76	1,76	0,00	1,15	-0,56
				akcinė	2,03	1,76	2,67	2,90	8,61	64,77	42,86	
				importuoti	1 kg	be akcijų	1,89	1,77	1,89	2,09	10,58	18,08
Ilgavaisiai agurkai	lietuviški	visų klasių	nesupakuoti	1 kg	be akcijų	1,78	1,99	1,91	2,87	50,26	44,22	61,24
				akcinė	1,91	-	1,60	1,91	19,38	-	0,00	
				importuoti	1 kg	be akcijų	1,38	1,58	1,68	1,65	-1,79	4,43
Pomidorai	lietuviški	visų klasių	nesupakuoti	1 kg	be akcijų	1,21	1,28	1,45	1,48	2,07	15,63	22,31
				akcinė	2,33	2,30	2,27	2,24	-1,32	-2,61	-3,86	
Paprikos	raudonosios	visų klasių	nesupakuoti	1 kg	be akcijų	1,46	1,38	1,44	1,42	-1,39	2,90	-2,74
				akcinė	1,19	1,23	1,28	1,28	0,00	4,07	7,56	
Svogūnai, geltonieji	nacionalinės kokybės	visų klasių	supakuoti	1 kg	be akcijų	0,46	0,59	0,49	0,49	0,00	-16,95	6,52
				akcinė	0,19	0,37	0,31	0,33	6,45	-10,81	73,68	
Česnakai	lietuviški	visų klasių	supakuoti	1 kg	be akcijų	8,35	8,83	8,83	8,83	0,00	0,00	5,75
				akcinė	2,84	3,46	3,30	3,26	-1,21	-5,78	14,79	
Obuoliai	nacionalinės kokybės	visų klasių	nesupakuoti	1 kg	be akcijų	1,06	1,03	1,02	1,06	3,92	2,91	0,00
				akcinė	1,50	0,88	0,84	0,85	1,19	-3,41	-43,33	
				Jonagold	1 kg	be akcijų	0,92	0,69	-	0,64	-	-7,25
Bananai	Golden	visų klasių	nesupakuoti	1 kg	be akcijų	1,85	1,57	1,56	1,64	5,13	4,46	-11,35
				akcinė	0,98	0,96	0,99	0,99	0,00	3,13	1,02	



Grūdų produktų vidutinės mažmeninės kainos Lietuvos didžiųjų prekybos tinklų parduotuvėse*

Produktas			Matavimo vnt.		Vidutinė svertinė kaina, EUR/mat. vnt.				Pokytis, %				
					2020		2021		savaitės **	mėnesio ***	metų ****		
					40 sav.	36 sav.	39 sav.	40 sav.					
Kvietiniai miltai	ekstra rūšies (405 B–F)	0,9–1 kg popierinėje pakuotėje	1 kg	be akcijų	0,97	1,05	1,05	1,05	0,00	0,00	8,25		
				akcinė	0,78	0,83	0,72	0,79	9,72	-4,82	1,28		
		1,75–2,2 kg popierinėje pakuotėje	1 kg	be akcijų	0,93	0,95	0,95	0,95	0,00	0,00	2,15		
				akcinė	0,72	0,75	0,71	0,63	-11,27	-16,00	-12,50		
	aukščiausios rūšies (550 B–F)	0,9–1 kg popierinėje pakuotėje	1 kg	be akcijų	0,90	0,96	0,96	0,96	0,00	0,00	6,67		
				akcinė	-	-	0,75	0,74	-1,33	-	-		
	1,75–2,2 kg popierinėje pakuotėje	1 kg	be akcijų	0,76	0,81	0,81	0,81	0,00	0,00	6,58			
			akcinė	-	-	0,61	0,63	3,28	-	-			
Duona	tamsi	be specialių priedų (džiovintų vaisių, riešutų ir kt.)	popierinėje arba plastikinėje pakuotėje	1 kg	be akcijų	2,00	1,95	1,98	1,99	0,51	2,05	-0,50	
					akcinė	1,20	1,67	1,47	1,50	2,04	-10,18	25,00	
	šviesi				1 kg	be akcijų	1,52	1,60	1,57	1,62	3,18	1,25	6,58
						akcinė	1,29	1,41	1,31	1,56	19,08	10,64	20,93
	batonas				1 kg	be akcijų	1,67	1,69	1,68	1,67	-0,60	-1,18	0,00
						akcinė	1,41	1,50	1,45	1,45	0,00	-3,33	2,84
Ryžiai	be specialių priedų, plikyti	popierinėje arba plastikinėje pakuotėje	1 kg	be akcijų	2,18	2,25	2,26	2,26	0,00	0,44	3,67		
				akcinė	1,50	-	1,56	-	-	-	-		
Makaronai	spagečiai, plonieji, forminiai ir kt.	plastikinėje pakuotėje	1 kg	be akcijų	1,55	1,62	1,65	1,62	-1,82	0,00	4,52		
				akcinė	1,39	-	-	-	-	-	-		
Grikių kruopos	neskaldytos		1 kg	be akcijų	2,75	2,77	2,77	2,77	0,00	0,00	0,73		
				akcinė	1,57	1,85	-	-	-	-	-		
Manų kruopos			1 kg	be akcijų	1,09	1,16	1,16	1,15	-0,86	-0,86	5,50		
Avižinės kruopos		popierinėje arba plastikinėje pakuotėje	1 kg	be akcijų	0,96	0,97	0,97	0,97	0,00	0,00	1,04		
Avižiniai dribsniai			1 kg	be akcijų	1,40	1,67	1,67	1,67	0,00	0,00	19,29		
Miežinės kruopos			1 kg	be akcijų	0,68	0,71	0,72	0,71	-1,39	0,00	4,41		
Perlinės kruopos			1 kg	be akcijų	0,68	0,72	0,72	0,72	0,00	0,00	5,88		
Skaldyti žirniai			1 kg	be akcijų	1,03	1,13	1,13	1,13	0,00	0,00	9,71		

Žuvų produktų vidutinės mažmeninės kainos Lietuvos didžiųjų prekybos tinklų parduotuvėse*

Produktas			Matavimo vnt.		Vidutinė svertinė kaina, EUR/mat. vnt.				Pokytis, %		
					2020		2021		savaitės **	mėnesio ***	metų ****
					40 sav.	36 sav.	39 sav.	40 sav.			
Jūrinės lydekos	užšaldytos, be galvų	plastikiniame maišelyje	1 kg	be akcijų	4,29	4,32	4,31	4,31	0,00	-0,23	0,47
				akcinė	3,99	3,69	3,92	3,47	-11,48	-5,96	-13,03
Atlantinės lašišos	šviežios su galvomis, nuo 1 iki 3 kg	nesupakuotos	1 kg	be akcijų	9,97	10,44	8,90	8,96	0,67	-14,18	-10,13
				akcinė	6,26	6,05	-	5,99	-	-0,99	-4,31
Menkės filė	užšaldyta	plastikiniame maišelyje	1 kg	be akcijų	5,43	5,56	5,56	5,62	1,08	1,08	3,50
Karpiai	šviežiai paskersti	nesupakuoti	1 kg	be akcijų	5,01	5,87	5,86	5,84	-0,34	-0,51	16,57
Sūdytos silkės	neišdarinėtos, su galvomis		1 kg	be akcijų	2,93	2,93	2,93	2,94	0,34	0,34	0,34
Silkės filė	natūrali, su oda, sūryme		1 kg	be akcijų	4,88	5,24	5,21	5,20	-0,19	-0,76	6,56
Jūriniai ešeriai	karštai rūkyti		1 kg	be akcijų	7,88	7,75	7,81	7,81	0,00	0,77	-0,89
				akcinė	5,72	6,99	6,94	6,38	-8,07	-8,73	11,54
Skumbrės	šaltai rūkytos	supakuotos arba nesupakuotos	1 kg	be akcijų	6,07	6,02	6,02	6,02	0,00	0,00	-0,82
				akcinė	4,82	-	4,99	4,85	-2,81	-	0,62
Žuvų konservai aliejuje	šprotai	160–240 g skardinėje pakuotėje	1 kg	be akcijų	5,89	5,73	5,74	5,76	0,35	0,52	-2,21
	skumbrės		1 kg	be akcijų	5,41	5,61	5,61	5,61	0,00	0,00	3,70

Kitų maisto produktų vidutinės mažmeninės kainos Lietuvos didžiųjų prekybos tinklų parduotuvėse*

Produktas			Matavimo vnt.		Vidutinė svartinė kaina, EUR/mat. vnt.				Pokytis, %		
					2020		2021		savaitės **	mėnesio ***	metų ****
					40 sav.	36 sav.	39 sav.	40 sav.			
Cukrus	popierinėje arba plastikinėje pakuotėje		1 kg	be akcijų	0,85	0,83	0,82	0,81	-1,22	-2,41	-4,71
				akcinė	0,59	-	0,69	-	-	-	
Geriamasis vanduo	negazuotas, be priedų	1,5 l plastikiniame butelyje	1 l	be akcijų	0,40	0,43	0,43	0,43	0,00	0,00	7,50
				akcinė	0,31	0,30	0,33	0,26	-21,21	-13,33	-16,13
Maistinis aliejus	rapsų	0,9–1 l plastikiniame butelyje	1 l	be akcijų	2,98	3,01	3,02	2,91	-3,64	-3,32	-2,35
				akcinė	1,90	2,07	-	-	-	-	-
	saulėgrąžų		1 l	be akcijų	3,03	3,16	3,17	3,17	0,00	0,32	4,62
				akcinė	2,27	-	-	1,79	-	-	-21,15
Medus	natūralus	stikliniame indelyje	1 kg	be akcijų	6,13	6,32	6,33	6,33	0,00	0,16	3,26
Druska	joduota	popierinėje arba plastikinėje pakuotėje	1 kg	be akcijų	0,33	0,34	0,34	0,34	0,00	0,00	3,03
	be priedų		1 kg	be akcijų	0,31	0,33	0,33	0,33	0,00	0,00	6,45

* kainos registruojamos Vilniaus, Kauno, Klaipėdos, Panevėžio, Šiaulių, Alytaus ir Marijampolės miestų UAB „Lidl Lietuva“, UAB „Maxima LT“, UAB „Norfos mažmena“, UAB „Palink“ ir UAB „Rimi Lietuva“ prekybos tinklų parduotuvėse.

** lyginant 2021 m. 40 savaitę su 39 savaitę

*** lyginant 2021 m. 40 savaitę su 36 savaitę

**** lyginant 2021 m. 40 savaitę su 2020 m. 40 savaitę

Šaltinis: ŽŪIKVC (LŽŪMPRIS)

Šaltinių sutrumpinimai

AMA	– Agrarmarkt Austria, Austrija
AMI	– Agrarmarkt Informations, Vokietija
CDR	– Centrum Doradztwa Rolniczego w Brwinowie, Lenkija
EK	– Europos Komisija
EKI	– Eesti Konjunkturiinstituut, Estija
EUROSTAT	– Europos Sąjungos (ES) statistikos agentūra
ICIS	– Chemical Industry New & Cemical Market Intelligence, D. Britanija
IGC	– International Grains Council, D. Britanija
LDAA	– Lietuvos daržovių augintojų asociacija
LIFFE	– London International Financial Future Exchange, D. Britanija
LVAEI	– Latvijas Valsts Agraras Ekonomikas Instituts, Latvija
LŽŪMPRRA	– Lietuvos žemės ūkio ir maisto produktų rinkos reguliavimo agentūra
LŽŪMPRIS	– Lietuvos žemės ūkio ir maisto produktų rinkos informacinė sistema
MD	– Muitinės departamentas prie Lietuvos Respublikos finansų ministerijos
STD	– Statistikos departamentas prie Lietuvos Respublikos vyriausybės
USDA	– United States Department of Agriculture, JAV
VMVT	– Valstybinė maisto ir veterinarijos tarnyba
WAPA	– Pasaulinė obuolių ir kriaušių asociacija
ZSRIR	– Zintegrowany System Rolniczej Informacji Rynkowej, Lenkija
ŽŪIKVC	– VĮ Žemės ūkio informacijos ir kaimo verslo centras
ŽŪM	– Lietuvos Respublikos žemės ūkio ministerija

Kopijavimas ar publikavimas viso leidinio ar jo dalies be raštiško leidėjo sutikimo yra draudžiamas

© „Agro RINKA“

Leidėjas: VĮ Žemės ūkio informacijos ir kaimo verslo centras

Vinco Kudirkos g. 18, Vilnius

Tel. (8 5) 266 0601

El. paštas agrorinka@vic.lt

<http://www.vic.lt/ris>

Tiražas 20 egz.

Spausdino VĮ Žemės ūkio informacijos ir kaimo verslo centras

Vinco Kudirkos g. 18, LT-03105 Vilnius, tel. (8 5) 266 0601