



# Agro RINKA

ISSN 2351-5856

DVISAVAITINIS OFICIALUSIS INFORMACINIS STATISTINIS LEIDINYS

2021 m. lapkričio 3 d.

Nr. 19 (389)

## TURINYS

	Grūdų, rapsų ir pašarų rinka .....1-8		Pieno ir pieno gaminių rinka .....20-25
	Cukraus rinka .....9		Bulvių, daržovių ir vaisių rinka .....26-28
	Kiaulienos, jautienos ir avienos rinka .....10-15		Technikos rinka .....29
	Paukštienos ir kiaušinių rinka .....16-19		Maisto produktų mažmeninė rinka .....30-36

## Grūdų, rapsų ir pašarų rinka

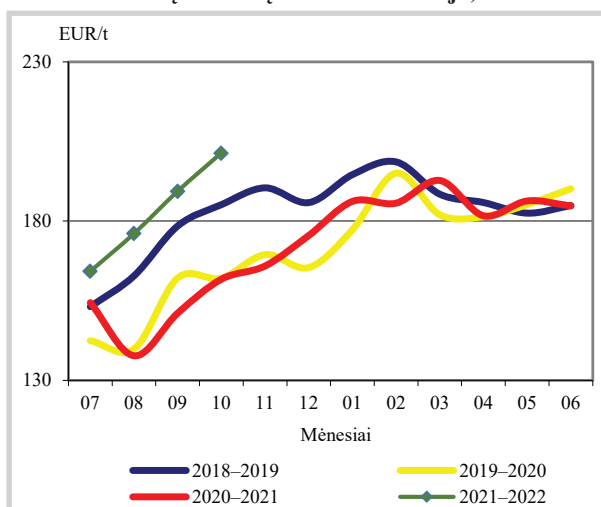
Lietuvoje šių metų spalio mėnesio antroje pusėje kviečių vidutinė supirkimo kaina išliko beveik stabili. Lietuvos grūdų supirkimo įmonėse 2021 m. 42 savaitę (10 18–24) kviečių vidutinė supirkimo kaina sudarė 223,82 EUR/t – buvo tik 0,67 proc. didesnė, palyginti su prieš savaitę (41 savaitę (10 11–17) buvusia kaina bei 26,65 proc. didesnė negu prieš metus tą pačią savaitę (2020 m. 42 savaitę (10 12–18)). Analizuojamu laikotarpiu pašariniai miežiai (II klasės) buvo superkami vidutiniškai po 219,64 EUR/t – 4,99 proc. didesne kaina negu prieš savaitę bei net 43,34 proc. brangiau negu prieš metus. Kvietrugiai buvo superkami vidutiniškai po 172,23 EUR/t – 9,47 proc. mažesnė kaina, palyginti su prieš savaitę buvusia kaina, bet 13,55 proc. didesne kaina negu prieš metus atitinkamu laikotarpiu. Ragių vidutinė supirkimo kaina šių metų 42 savaitę sudarė 173,42 EUR/t – ir tai buvo 4,72 proc. mažesnė kaina negu prieš savaitę, bet net 61,83 proc. didesnė kaina, palyginti su prieš metus buvusia kaina.

Rapsų vidutinė supirkimo kaina ir toliau didėja – 42 savaitę ji sudarė 662,23 EUR/t – tai yra 7,48 proc. didesnė kaina negu 41 savaitę ir net 77,23 proc. didesnė, palyginti su 2020 m. 42 savaitę buvusia kaina.

2021 m. rugsėjo mėnesį iš Lietuvos eksportuotas 9,2 proc. mažesnis grūdų kiekis negu 2020 m. tuo pačiu laikotarpiu. Lietuvos grūdų supirkimo įmonės šių metų rugsėjį eksportavo 551,347 tūkst. t grūdų. Didžiąją

tęsinys 4 psl.

Pašarinių kviečių kainos Lietuvoje, EUR/t



Pastaba. 2021 m. spalio mėn. kaina – 1–3 savaičių vidutinė kaina; pašariniai kviečiai (drėgnis – neribojamas, grūdinės priemaišos – maks. 30 %).

Šaltinis: ŽŪIKVC (LŽŪMPRIS)



**Grūdų ir rapsų vidutinės savaitinės supirkimo kainos (iš augintojų ir kitų vidaus rinkos ūkio subjektų) Lietuvoje, EUR/t (be PVM)**

Grūdai	2020		2021						Pokytis, %			
	42 sav. (10 12–18)		40 sav. (10 04–10)		41 sav. (10 11–17)		42 sav. (10 18–24)		savaitės***		metų****	
	be NP*	su NP**	be NP*	su NP**	be NP*	su NP**	be NP*	su NP**	be NP*	su NP**	be NP*	su NP**
<b>Kviečiai</b>	<b>177,11</b>	<b>176,72</b>	<b>220,11</b>	<b>219,78</b>	<b>222,60</b>	<b>222,33</b>	<b>223,99</b>	<b>223,82</b>	<b>0,62</b>	<b>0,67</b>	<b>26,47</b>	<b>26,65</b>
ekstra	184,13	183,98	225,01	224,97	218,47	218,37	222,32	222,28	1,76	1,79	20,74	20,81
I klasės	179,11	178,83	224,13	224,04	233,50	233,38	232,58	232,49	-0,39	-0,38	29,86	30,01
II klasės	176,68	176,35	226,99	226,77	224,95	224,79	229,90	229,64	2,20	2,16	30,12	30,22
III klasės	169,35	168,53	225,10	224,89	219,37	219,02	221,48	221,19	0,96	0,99	30,78	31,24
IV klasės	159,69	158,11	202,78	201,76	202,21	201,52	200,87	200,65	-0,66	-0,43	25,79	26,91
spelta	-	-	-	-	•	•	•	•	-	-	-	-
<b>Rugiai</b>	<b>108,75</b>	<b>107,16</b>	<b>179,46</b>	<b>176,70</b>	<b>182,53</b>	<b>182,01</b>	<b>173,85</b>	<b>173,42</b>	<b>-4,76</b>	<b>-4,72</b>	<b>59,85</b>	<b>61,83</b>
I klasės	•	•	•	•	-	-	•	•	-	-	-	-
II klasės	106,39	104,22	179,68	177,04	182,53	182,01	173,36	172,75	-5,03	-5,09	62,94	65,75
<b>Miežiai</b>	<b>153,20</b>	<b>152,79</b>	<b>212,55</b>	<b>212,25</b>	<b>215,57</b>	<b>214,90</b>	<b>220,39</b>	<b>220,00</b>	<b>2,24</b>	<b>2,37</b>	<b>43,86</b>	<b>43,99</b>
I klasės	150,70	150,59	206,59	206,51	204,41	204,41	•	•	-	-	-	-
II klasės	153,40	153,23	214,28	214,01	209,86	209,20	219,71	219,64	4,69	4,99	43,23	43,34
salykliniai	158,37	153,02	•	•	221,85	221,06	•	•	-	-	-	-
Avižos	120,09	115,08	148,67	147,68	173,00	172,13	171,70	168,53	-0,75	-2,09	42,98	46,45
Grikių	521,87	515,82	651,42	626,80	678,46	627,39	726,89	699,09	7,14	11,43	39,29	35,53
Kvietrugiai	151,88	151,68	183,94	183,09	194,29	190,24	172,53	172,23	-11,20	-9,47	13,60	13,55
Kukurūzai	154,57	152,37	162,43	162,43	165,18	156,30	205,90	195,99	24,65	25,40	33,21	28,62
Žirniai	178,85	178,09	254,92	254,38	287,38	287,35	250,10	247,06	-12,97	-14,02	39,83	38,72
Pupos	235,64	233,74	261,01	260,52	270,85	270,74	310,89	310,89	14,78	14,83	31,93	33,01
Rapsai	373,67	373,65	611,23	610,91	616,58	616,15	662,35	662,23	7,42	7,48	77,25	77,23
Linų sėmenys	•	•	-	-	•	•	•	•	-	-	-	-

\* kaina be nuoskaitų (prieš valymą ir džiovinimą) ir priemokų

\*\* kaina su nuoskaitomis (po valymo ir džiovinimo) ir priemokomis

\*\*\* lyginant 2021 m. 42 savaitę su 41 savaitę

\*\*\*\* lyginant 2021 m. 42 savaitę su 2020 m. 42 savaitę

• – konfidencialūs duomenys

Pastaba. Grūdų bei aliejinių augalų sėklų 40 ir 41 savaitių supirkimo kainos patikslintos 2021 10 28

Šaltinis: ŽŪKVC (LŽŪMPRIŠ)

**Grūdų ir rapsų supirkimas Lietuvos įmonėse (iš augintojų), t**

Grūdai	Data	2021			Pokytis, %	
	rugsėjis	liepa	rugpjūtis	rugsėjis	mėnesio*	metų**
<b>Kviečiai</b>	<b>532 628,79</b>	<b>816 142,22</b>	<b>1 193 777,91</b>	<b>377 994,53</b>	<b>-68,34</b>	<b>-29,03</b>
ekstra	54 875,43	53 564,85	42 938,76	19 885,97	-53,69	-63,76
I klasė	102 748,29	216 492,65	275 695,80	106 122,63	-61,51	3,28
II klasė	284 561,42	313 084,24	246 778,73	85 871,90	-65,20	-69,82
III klasė	43 510,64	124 939,94	120 611,52	25 528,40	-78,83	-41,33
IV klasė	46 772,98	108 060,55	507 183,09	140 585,64	-72,28	200,57
spelta	160,04	0,00	570,02	0,00	-	-
<b>Rugiai</b>	<b>8 987,96</b>	<b>13 314,20</b>	<b>13 187,81</b>	<b>3 823,67</b>	<b>-71,01</b>	<b>-57,46</b>
I klasė	4 081,24	2 961,33	3 367,57	740,79	-78,00	-81,85
II klasė	4 906,72	10 352,87	9 820,24	3 082,88	-68,61	-37,17
<b>Miežiai</b>	<b>57 343,17</b>	<b>109 815,65</b>	<b>92 093,39</b>	<b>33 075,03</b>	<b>-64,09</b>	<b>-42,32</b>
I klasė	6 673,42	14 805,46	18 739,21	4 062,52	-78,32	-39,12
II klasė	40 536,30	91 743,24	61 783,85	19 657,71	-68,18	-51,51
salykliniai	10 133,45	3 266,95	11 570,32	9 354,80	-19,15	-7,68
Avižos	11 313,31	2 392,22	23 923,81	8 183,52	-65,79	-27,66
Grikių	2 642,37	56,37	0,00	229,17	-	-91,33
Kvietrugiai	35 109,36	38 040,10	41 855,90	10 125,06	-75,81	-71,16
Kukurūzai	23,60	547,78	0,00	13,96	-	-40,85
Žirniai	6 957,54	38 321,31	11 704,84	2 698,30	-76,95	-61,22
Pupos	66 508,88	628,74	14 483,16	33 004,20	127,88	-50,38
Rapsai	44 285,50	585 499,70	147 168,16	38 511,34	-73,83	-13,04
<b>Iš viso</b>	<b>765 853,43</b>	<b>1 604 800,79</b>	<b>1 538 217,64</b>	<b>507 659,77</b>	<b>-67,00</b>	<b>-33,71</b>

\* lyginant 2021 m. rugsėjo mėn. su 2021 m. rugpjūčio mėn.

\*\* lyginant 2021 m. rugsėjo mėn. su 2020 m. rugsėjo mėn.

Šaltinis: ŽŪKVC (LŽŪMPRIŠ)



**Grūdų ir rapsų vidutinės supirkimo kainos (iš augintojų ir kitų vidaus rinkos ūkio subjektų)  
Lietuvoje, EUR/t (be PVM)**

Grūdai	Data	2020		2021				Pokytis, %					
		rugsėjis		liepa		rugpjūtis		rugsėjis		mėnesio***		metų****	
		be NP*	su NP**	be NP*	su NP**	be NP*	su NP**	be NP*	su NP**	be NP*	su NP**	be NP*	su NP**
<b>Kviečiai</b>		<b>169,64</b>	<b>169,18</b>	<b>181,41</b>	<b>180,62</b>	<b>193,20</b>	<b>192,14</b>	<b>216,65</b>	<b>216,30</b>	<b>12,13</b>	<b>12,57</b>	<b>27,71</b>	<b>27,85</b>
ekstra		175,64	175,44	189,39	188,93	199,38	199,03	226,22	226,16	13,46	13,63	28,79	28,91
I klasė		172,26	171,90	185,22	184,42	195,25	194,59	218,70	218,48	12,01	12,28	26,96	27,09
II klasė		170,09	169,85	185,44	184,76	208,42	208,03	231,26	231,21	10,96	11,14	35,96	36,12
III klasė		169,94	169,42	175,45	174,47	187,67	186,39	200,36	199,83	6,76	7,21	17,90	17,95
IV klasė		153,64	151,07	165,33	164,29	178,19	176,24	190,37	189,40	6,83	7,46	23,91	25,37
spelta		253,06	252,19	-	-	253,34	252,58	-	-	-	-	-	-
<b>Rugiai</b>		<b>107,04</b>	<b>102,77</b>	<b>132,75</b>	<b>129,20</b>	<b>146,89</b>	<b>142,16</b>	<b>170,89</b>	<b>169,25</b>	<b>16,34</b>	<b>19,05</b>	<b>59,66</b>	<b>64,68</b>
I klasė		112,34	109,55	135,60	131,98	153,87	151,23	165,98	164,53	7,87	8,80	47,75	50,19
II klasė		102,63	97,13	131,76	128,24	144,44	138,98	171,45	169,79	18,71	22,17	67,07	74,80
<b>Miežiai</b>		<b>147,94</b>	<b>147,48</b>	<b>167,05</b>	<b>166,59</b>	<b>184,92</b>	<b>183,58</b>	<b>197,87</b>	<b>197,48</b>	<b>7,00</b>	<b>7,57</b>	<b>33,75</b>	<b>33,90</b>
I klasė		131,22	130,90	167,00	166,65	182,85	182,03	198,62	198,58	8,62	9,09	51,36	51,70
II klasė		146,74	146,08	165,44	164,87	183,80	182,47	195,94	195,67	6,61	7,24	33,53	33,94
salykliniai		159,84	160,24	189,35	190,03	192,77	190,84	201,62	200,89	4,59	5,27	26,14	25,37
Avižos		122,11	119,79	123,11	121,06	131,14	129,30	159,68	158,69	21,77	22,73	30,77	32,47
Grikių		467,84	450,25	490,31	489,25	-	-	578,91	530,56	-	-	23,74	17,84
Kvietrugiai		143,73	142,81	163,12	162,00	173,18	169,76	191,01	189,97	10,29	11,90	32,89	33,02
Kukurūzai		179,41	179,41	210,73	210,73	208,70	208,70	189,93	189,93	-8,99	-8,99	5,86	5,86
Žirniai		192,57	191,30	214,83	213,60	217,12	215,14	246,63	245,84	13,59	14,27	28,07	28,51
Pupos		233,54	233,00	213,59	212,88	239,45	238,36	250,88	249,56	4,77	4,70	7,43	7,11
Rapsai		370,23	369,57	465,00	464,26	473,88	470,27	530,44	529,94	11,94	12,69	43,27	43,39

\* kaina be nuoskaitų (prieš valymą ir džiovinimą) ir priemokų; \* kaina su nuoskaitomis (po valymo ir džiovinimo) ir priemokomis

\*\*\* lyginant 2021 m. rugsėjo mėn. su 2021 m. rugpjūčio mėn.; \*\*\*\* lyginant 2021 m. rugsėjo mėn. su 2020 m. rugsėjo mėn.

● – konfidencialūs duomenys

Šaltinis: ŽŪIKVC (LŽŪMPRIŠ)

**Grūdų ir aliejinių augalų sėklų perdirbimas Lietuvoje, t**

Grūdai	Data	2020		2021		Pokytis, %	
		rugsėjis	liepa	rugpjūtis	rugsėjis	mėnesio*	metų**
<b>Kviečiai</b>		<b>69 220,35</b>	<b>65 490,27</b>	<b>65 497,86</b>	<b>73 701,52</b>	<b>12,53</b>	<b>6,47</b>
ekstra		12 226,44	16 946,36	1 767,26	3 304,60	86,99	-72,97
I klasė		5 094,97	14 665,57	23 890,96	23 618,90	-1,14	363,57
II klasė		39 356,07	19 073,99	25 188,19	28 267,74	12,23	-28,17
III klasė		3 102,21	3 885,45	5 328,18	3 565,72	-33,08	14,94
IV klasė		9 319,17	10 918,91	9 265,17	14 924,36	61,08	60,15
spelta		121,49	0,00	58,10	20,21	-65,22	-83,36
<b>Rugiai</b>		<b>2 685,15</b>	<b>2 114,38</b>	<b>2 923,05</b>	<b>1 783,18</b>	<b>-39,00</b>	<b>-33,59</b>
I klasė		1 912,94	1 394,17	2 020,92	626,11	-69,02	-67,27
II klasė		772,21	720,21	902,13	1 157,06	28,26	49,84
<b>Miežiai</b>		<b>20 452,21</b>	<b>20 125,66</b>	<b>20 344,69</b>	<b>18 723,85</b>	<b>-7,97</b>	<b>-8,45</b>
I klasė		38,23	13,78	16,00	34,67	116,68	-9,32
II klasė		8 321,58	8 486,70	9 321,34	7 748,57	-16,87	-6,89
salykliniai		12 092,40	11 625,18	11 007,35	10 940,62	-0,61	-9,52
Avižos		3 271,87	3 272,59	3 976,02	3 858,08	-2,97	17,92
Grikių		1 192,49	939,60	1 415,95	1 644,71	16,16	37,92
Kvietrugiai		10 090,45	7 985,13	7 734,69	9 547,45	23,44	-5,38
Kukurūzai		4 951,46	9 473,06	8 205,61	3 607,87	-56,03	-27,14
Žirniai		488,38	425,59	385,21	401,35	4,19	-17,82
Pupos		1,92	38,69	27,84	22,42	-19,47	1 068,87
Rapsai		27 133,73	10 912,09	24 650,12	24 745,73	0,39	-8,80
Linų sėmenys		8,27	7,60	5,79	7,48	29,11	-9,58
<b>Iš viso</b>		<b>139 505,83</b>	<b>120 847,51</b>	<b>135 203,32</b>	<b>138 063,91</b>	<b>2,12</b>	<b>-1,03</b>

\* lyginant 2021 m. rugsėjo mėn. su 2021 m. rugpjūčio mėn.

\*\* lyginant 2021 m. rugsėjo mėn. su 2020 m. rugsėjo mėn.

Šaltinis: ŽŪIKVC (LŽŪMPRIŠ)



## Grūdų ir aliejinių augalų sėklų atsargos\* Lietuvoje, t

Grūdai	Data	2021			Pokytis, %	
	2020 rugsėjis	liepa	rugpjūtis	rugsėjis	mėnesio**	metų***
<b>Kviečiai</b>	<b>2 120 901,63</b>	<b>1 325 028,19</b>	<b>2 054 677,60</b>	<b>1 915 649,77</b>	<b>-6,77</b>	<b>-9,68</b>
ekstra	148 025,12	69 431,43	79 057,45	78 935,32	-0,15	-46,67
I klasė	303 178,74	229 698,67	320 253,90	232 134,79	-27,52	-23,43
II klasė	1 248 318,35	741 399,80	851 343,71	767 489,85	-9,85	-38,52
III klasė	244 658,87	140 529,83	207 203,45	198 025,19	-4,43	-19,06
IV klasė	176 302,53	143 627,86	596 028,33	638 311,27	7,09	262,05
spelta	418,03	340,61	790,76	753,35	-4,73	80,22
<b>Rugiai</b>	<b>61 759,50</b>	<b>38 709,68</b>	<b>48 086,17</b>	<b>53 268,20</b>	<b>10,78</b>	<b>-13,75</b>
I klasė	25 515,58	15 004,52	16 247,88	16 331,86	0,52	-35,99
II klasė	36 243,93	23 705,16	31 838,29	36 936,35	16,01	1,91
<b>Miežiai</b>	<b>350 384,51</b>	<b>182 947,04</b>	<b>255 976,40</b>	<b>269 171,38</b>	<b>5,15</b>	<b>-23,18</b>
I klasė	51 395,20	15 277,09	30 611,94	29 557,18	-3,45	-42,49
II klasė	238 222,36	111 068,31	169 001,14	186 820,86	10,54	-21,58
salykliniai	60 766,94	56 601,65	56 363,32	52 793,34	-6,33	-13,12
Avižos	41 877,90	16 626,28	35 322,61	37 699,13	6,73	-9,98
Grikliai	4 049,34	4 724,81	3 317,97	2 003,49	-39,62	-50,52
Kvietrugiai	174 149,05	100 882,80	135 010,48	133 129,22	-1,39	-23,55
Kukurūzai	25 027,51	20 467,84	12 684,16	8 758,03	-30,95	-65,01
Žirniai	48 011,28	40 746,70	47 766,89	45 216,29	-5,34	-5,82
Pupos	47 335,16	2 001,09	16 306,02	35 085,59	115,17	-25,88
Rapsai	433 499,58	580 876,57	545 638,19	421 767,48	-22,70	-2,71
Linų sėmenys	687,15	234,28	232,99	233,01	0,01	-66,09
<b>Iš viso</b>	<b>3 307 834,61</b>	<b>2 313 325,31</b>	<b>3 155 094,73</b>	<b>2 922 041,58</b>	<b>-7,39</b>	<b>-11,66</b>

\* atsargos atitinkamo mėnesio pabaigoje

Šaltinis: ŽŪIKVC (LŽŪMPRIŠ)

\*\* lyginant 2021 m. rugsėjo mėn. su 2021 m. rugpjūčio mėn.

\*\*\* lyginant 2021 m. rugsėjo mėn. su 2020 m. rugsėjo mėn.

(98,3 proc.) eksportuotų grūdų dalį sudarė kviečiai (541,988 tūkst. t). Juos Lietuvos grūdų supirkimo įmonės eksportavo į Latviją, Vokietiją, Daniją, Ispaniją, Nyderlandus, Jungtinę Karalystę, Šveicariją, Saudo Arabiją ir Pietų Afrikos Respubliką (vidutinė kaina – 229,41 EUR/t).

Miežiai (4,029 tūkst. t) buvo eksportuoti į Latviją, Estiją, Lenkiją ir Suomiją (vidutinė kaina – 231,48 EUR/t), avižos (1,963 tūkst. t) – į Latviją ir Italiją (vidutinė kaina – 189,42 EUR/t).

Žirniai ir pupos (21,588 tūkst. t) eksportuoti į Latviją, Nyderlandus, Norvegiją ir Egiptą (vidutinė kaina – 276,57 EUR/t).

## Grūdų produktų pardavimo kainos\* (gamintojų) Lietuvoje, EUR/t

Produktai	Data	2021			Pokytis, %	
	2020 rugsėjis	liepa	rugpjūtis	rugsėjis	mėnesio**	metų***
<b>Kvietiniai miltai:</b>						
aukščiausios rūšies	324,66	323,28	332,13	353,02	6,29	8,73
pirmos rūšies	280,64	292,70	288,49	297,88	3,25	6,14
<b>Ruginiai miltai:</b>						
pasijoti	221,39	213,15	●	223,71	-	1,05
šveistiniai	284,63	253,26	259,78	315,01	21,26	10,67
<b>Sėlenos:</b>						
kviečių	111,10	139,91	125,08	139,69	11,68	25,73
rugių	●	114,51	●	●	-	-
<b>Kruopos:</b>						
manų	●	443,30	408,90	415,67	1,66	-
miežių	358,08	●	●	●	-	-
grikių	893,91	1 036,73	1 053,99	1 082,57	2,71	21,11
<b>Dribsniai:</b>						
avižių	617,44	573,71	566,36	586,58	3,57	-5,00

\* vidutinės svertinės kainos

Šaltinis: ŽŪIKVC (LŽŪMPRIŠ)

\*\* lyginant 2021 m. rugsėjo mėn. su 2021 m. rugpjūčio mėn.

\*\*\* lyginant 2021 m. rugsėjo mėn. su 2020 m. rugsėjo mėn.

● – konfidencialūs duomenys

Duonos gaminių pardavimo kainos\* (*gamintojų*) Lietuvoje, EUR/t (be PVM)

	2020	2021			Pokytis, %	
	rugsėjis	liepa	rugpjūtis	rugsėjis	mėnesio**	metų***
<b>Ruginė duona:</b>	<b>963,15</b>	<b>971,95</b>	<b>970,46</b>	<b>982,70</b>	<b>1,26</b>	<b>2,03</b>
<i>tamsi</i>	<i>968,21</i>	<i>977,09</i>	<i>976,21</i>	<i>981,00</i>	<i>0,49</i>	<i>1,32</i>
be priedų	892,51	883,64	892,18	896,97	0,54	0,50
su priedais	1 291,12	1 335,64	1 282,83	1 294,03	0,87	0,23
<i>šviesi</i>	<i>952,95</i>	<i>962,24</i>	<i>958,85</i>	<i>986,18</i>	<i>2,85</i>	<i>3,49</i>
be priedų	908,51	922,61	923,79	943,39	2,12	3,84
su priedais	1 106,40	1 105,60	1 088,37	1 145,97	5,29	3,58
<b>Kvietinė duona:</b>	<b>1 014,65</b>	<b>1 062,71</b>	<b>1 055,96</b>	<b>1 078,30</b>	<b>2,12</b>	<b>6,27</b>
<i>batonas</i>	<i>839,83</i>	<i>878,04</i>	<i>839,84</i>	<i>871,26</i>	<i>3,74</i>	<i>3,74</i>
be priedų	834,71	875,83	836,47	868,46	3,82	4,04
su priedais	1 133,43	1 088,52	1 144,44	1 101,04	-3,79	-2,86
<i>sumuštinų duona</i>	<i>1 067,69</i>	<i>1 111,40</i>	<i>1 128,74</i>	<i>1 135,95</i>	<i>0,64</i>	<i>6,39</i>
be priedų	1 011,10	1 046,34	1 070,72	1 075,02	0,40	6,32
su priedais	1 175,00	1 226,62	1 234,61	1 246,82	0,99	6,11
<i>kita</i>	<i>1 400,52</i>	<i>1 458,30</i>	<i>1 529,02</i>	<i>1 551,06</i>	<i>1,44</i>	<i>10,75</i>
be priedų	1 215,43	1 306,18	1 333,12	1 328,41	-0,35	9,30
su priedais	1 742,83	1 801,14	1 904,74	1 941,16	1,91	11,38

\* lyginant 2021 m. rugsėjo mėn. su 2021 m. rugpjūčio mėn.

\*\* lyginant 2021 m. rugsėjo mėn. su 2020 m. rugsėjo mėn.

Šaltinis: ŽŪIKVC (LŽŪMPRIS)

Rapsų eksportas 2021 m. rugsėjo mėnesį, palyginti su praėjusių metų analogišku laikotarpiu, buvo 4,28 proc. didesnis ir sudarė 146,755 tūkst. t. Jie eksportuoti į Latviją, Nyderlandus, Belgiją, Vokietiją, ir Jungtinę Karalystę (vidutinė kaina – 453,65 EUR/t).

**FAO 2021 m. prognozuoja didesnę kviečių derlių ES šalyse ir Ukrainoje, o Rusijoje – mažesnę.** Jungtinių Tautų maisto ir žemės ūkio organizacijos (toliau – FAO) 2021 m. rugsėjo mėn. duomenimis, 2021 m. bendras grūdų derlius pasaulyje prognozuojamas 2 787,9 mln. t ir tai būtų 0,7 proc. daugiau, palyginti su 2020 m. Kviečių derlius pasaulyje 2021 m. prognozuojamas 0,7 proc. mažesnis nei 2020 m. ir turėtų sudaryti 769,5 mln. t. Kitų grūdų derlius pasaulyje

analizuojamu laikotarpiu gali būti didesnis 1,3 proc. ir sudaryti 1 499,3 mln. t.

Naujausios FAO analitikų prognozės duomenimis, ES šalyse (neįskaitant Jungtinės Karalystės ir Šiaurės Airijos) bendras grūdų derlius 2021 m. turėtų sudaryti 297,3 mln. t, tai būtų 4,9 proc. daugiau nei 2020 m. Iš to skaičiaus kviečių derlius 2021 m. turėtų sudaryti 136,4 mln. t, tai būtų 8,9 proc. daugiau palyginti su 2020 m., bet 4,7 proc. mažesnis už paskutinių penkerių metų vidurkį. Didesnis kviečių derlius turėtų atspindėti kainų sąlygotą kviečių ploto plėtrą ir numatomą derlingumo padidėjimą. Prognozuojama, kad 2021 m. kukurūzų derlius gali siekti 73,1 mln. t, tai turėtų būti 12 proc. didesnis nei 2020 m. Gausesnis kukurūzų derlių lemia prognozuojamas didesnis

tęsinys 7 psl.

## Pasaulinės grūdų eksporto kainos, EUR/t

Grūdai	Valstybė	2020	2021			Pokytis, %	
		rugsėjis	liepa	rugpjūtis	rugsėjis	mėnesio*	metų**
Kviečiai	JAV HRW 2 kat.	211,69	251,96	272,90	297,07	8,86	40,33
	JAV SRW 2 kat.	215,11	231,67	239,00	260,25	8,89	20,98
	Argentina	213,40	233,36	244,93	253,41	3,46	18,75
	ES, Prancūzija, I klasė	198,04	216,45	255,10	263,68	3,36	33,14
	ES, Vokietija, B klasė	197,18	218,14	259,34	268,82	3,66	36,33
	Ukraina, pašariniai	193,77	196,16	236,45	246,56	4,28	27,24
	Kanada, CWRS 13,5 % baltymų	212,55	295,93	311,03	319,33	2,67	50,24
Kukurūzai	JAV 3 YC	164,74	235,05	213,57	241,42	13,04	46,55
	Argentina	165,60	202,07	194,08	209,74	8,07	26,65
Miežiai	ES, Prancūzija, pašariniai	178,40	208,84	233,91	240,56	2,84	34,84
	Australija, pašariniai	174,99	198,69	215,27	220,02	2,21	25,73
	Australija, salykliniai	180,11	206,30	222,05	232,00	4,48	28,81

HRW – Hard Red Winter, SRW – Soft Red Winter, CWRS – Canada Western Red Spring, YC – Yellow Corn

Šaltinis: AMA

\* lyginant 2021 m. rugsėjo mėn. su rugpjūčio mėn.

\*\* lyginant 2021 m. rugsėjo mėn. su 2020 m. rugsėjo mėn.



## Grūdų ir rapsų vidutinės kainos (augintojų) ES šalyse, EUR/t

Valstybė	Data	2021				Pokytis, %		
		2020 41 sav. (10 05–11)	38 sav. (09 20–26)	39 sav. (09 27–10 03)	40 sav. (10 04–10)	41 sav. (10 11–17)	savaitės*	metų**
<b>Maistiniai kviečiai</b>								
Belgija		210,00	261,00	269,00	277,00	277,00	0,00	31,90
Bulgarija		176,51	217,62	221,78	224,97	224,24	-0,32	27,04
Čekija		152,76	214,76	210,43	214,29	224,84	4,92	47,19
Vokietija		189,33	242,80	249,10	259,42	266,21	2,62	40,60
Estija		-	204,30	213,38	209,17	222,98	6,60	-
Graikija		175,00	260,00	246,67	230,00	260,00	13,04	48,57
Ispanija		196,16	247,47	250,47	259,86	270,60	4,13	37,95
Prancūzija		199,54	251,53	264,19	264,19	266,29	0,79	33,45
Kroatija		151,92	212,71	220,08	218,43	229,56	5,09	51,10
Italija		188,69	248,92	252,51	263,24	272,60	3,56	44,47
Latvija		166,75	193,01	208,44	201,81	234,36	16,13	40,55
<b>Lietuva</b>		<b>173,55</b>	<b>218,42</b>	<b>220,07</b>	<b>229,70</b>	<b>232,00</b>	<b>1,00</b>	<b>33,68</b>
Vengrija		160,97	222,73	221,68	228,19	244,88	7,31	52,13
Austrija		167,00	242,50	255,00	270,00	-	-	-
Lenkija		173,01	218,03	220,91	230,32	234,46	1,80	35,52
Portugalija		-	280,00	260,00	260,00	260,00	0,00	-
Rumunija		177,00	207,07	214,30	217,01	227,55	4,86	28,56
Slovėnija		136,21	249,81	237,39	249,24	257,07	3,14	88,73
Slovakija		152,52	193,78	195,12	197,01	189,57	-3,78	24,29
Suomija		165,00	225,00	233,00	233,00	240,00	3,00	45,45
Švedija		192,00	240,68	246,70	252,03	-	-	-
<b>Pašariniai kviečiai</b>								
Belgija		203,00	237,00	249,00	257,00	257,00	0,00	26,60
Bulgarija		163,62	211,46	214,38	216,03	216,03	0,00	32,03
Vokietija		190,40	231,38	240,00	246,60	253,00	2,60	32,88
Estija		171,11	196,24	197,71	183,99	220,03	19,59	28,59
Airija		204,33	248,33	254,00	261,00	265,00	1,53	29,69
Latvija		154,43	171,28	175,08	178,27	199,35	11,83	29,09
<b>Lietuva</b>		<b>154,71</b>	<b>186,64</b>	<b>178,12</b>	<b>201,53</b>	<b>201,97</b>	<b>0,22</b>	<b>30,55</b>
Vengrija		157,46	226,46	228,06	232,27	238,78	2,80	51,65
Olandija		208,00	251,00	257,00	264,50	276,00	4,35	32,69
Austrija		-	227,50	-	-	-	-	-
Lenkija		166,64	221,93	227,42	228,57	227,68	-0,39	36,63
Portugalija		212,00	265,00	269,00	280,00	290,00	3,57	36,79
Rumunija		176,96	206,14	198,31	219,32	202,24	-7,79	14,29
Slovakija		136,85	-	-	188,61	-	-	-
<b>Pašariniai miežiai</b>								
Belgija		183,00	236,00	248,00	255,00	257,00	0,78	40,44
Bulgarija		141,89	181,51	182,15	183,43	183,43	0,00	29,28
Vokietija		164,88	212,50	217,50	222,38	234,75	5,56	42,38
Estija		147,57	189,62	186,88	195,27	199,97	2,41	35,51
Graikija		135,00	220,00	210,00	220,00	210,00	-4,55	55,56
Ispanija		170,06	232,15	234,55	245,60	255,14	3,88	50,03
Prancūzija		180,29	228,53	237,03	237,03	241,29	1,80	33,83
Kroatija		126,82	201,37	180,06	198,45	202,28	1,93	59,50
Airija		180,00	239,00	243,00	251,67	261,67	3,97	45,37
Italija		159,92	229,50	231,00	240,50	245,50	2,08	53,52
Kipras		-	-	-	-	302,00	-	-
Latvija		138,70	182,13	202,26	189,23	179,93	-4,91	29,73
<b>Lietuva</b>		<b>151,38</b>	<b>198,87</b>	<b>182,89</b>	<b>213,81</b>	<b>208,80</b>	<b>-2,34</b>	<b>37,93</b>
Vengrija		144,41	132,00	196,36	197,37	211,09	6,95	46,17
Olandija		186,00	237,50	248,00	253,00	269,00	6,32	44,62
Austrija		130,00	202,50	202,50	202,50	225,00	11,11	73,08
Lenkija		138,84	187,90	190,96	193,24	194,25	0,52	39,91
Portugalija		190,00	250,00	255,00	265,00	280,00	5,66	47,37
Rumunija		139,94	182,39	186,65	197,90	204,59	3,38	46,19
Slovakija		116,48	-	166,16	180,88	-	-	-
Suomija		135,00	219,50	223,50	223,50	223,50	0,00	65,56
<b>Maistiniai rugiai</b>								
Vokietija		160,96	220,83	223,38	224,88	229,75	2,17	42,74
Estija		101,01	-	187,00	-	120,14	-	18,94
Latvija		119,81	146,75	146,15	178,53	166,31	-6,85	38,81
Austrija		-	227,50	240,00	236,00	248,00	5,08	-
Lenkija		123,03	177,71	178,59	187,79	184,86	-1,56	50,25

lentelės tęsinys 7 psl.



Valstybė	Data	2021					Pokytis, %	
		2020 41 sav. (10 05–11)	38 sav. (09 20–26)	39 sav. (09 27–10 03)	40 sav. (10 04–10)	41 sav. (10 11–17)	savaitės*	metų**
<b>Rapsai</b>								
Vokietija		371,10	571,96	594,60	619,11	622,65	0,57	67,78
Estija		374,08	539,94	556,50	597,10	605,01	1,32	61,73
Latvija		349,29	524,75	525,50	495,19	522,69	5,55	49,64
<b>Lietuva</b>		<b>369,85</b>	<b>576,90</b>	<b>570,92</b>	<b>602,62</b>	<b>605,66</b>	<b>0,50</b>	<b>63,76</b>
Lenkija		370,78	540,51	547,06	587,14	589,53	0,41	59,00

\* lyginant 2021 m. 41 savaitę su 40 savaitę

Šaltiniai: ŽŪIKVC (LŽŪMPRIS), EK, AMI, ZSRIR, LVAEI, EKI

\*\* lyginant 2021 m. 41 savaitę su 2020 m. 414 savaitę

Pastaba. Lietuvos maistinių ir pašarinių kviečių, pašarinių miežių, maistinių rugių ir rapsų 38, 39 ir 40 savaitė kainos patikslintos 2021 10 25

derlingumas dėl pakankamo kritulių kiekio vasaros laikotarpiu.

Naujausiais FAO duomenimis, Ukrainoje 2021 m. visų grūdų derlius turėtų sudaryti 77,3 mln. t – būtų 19,6 proc. didesnis, palyginti su 2020 m. Kviečių derlius Ukrainoje 2021 m. turėtų sudaryti 29,5 mln. t ir būtų 18,5 proc. didesnis, palyginti su 2020 m., bei 13,5 proc. didesnis už paskutinių penkerių metų vidurkį. Ukrainoje kukurūzų ir kviečių derlius prognozuojamas gerokai didesnis nei vidutinis dėl didesnių pasėlių plotų ir palankių meteorologinių sąlygų.

FAO duomenimis, Rusijoje 2021 m. grūdų derlius turėtų sudaryti 122,0 mln. t – 6,2 proc. mažesnis, palyginti su 2020 m., bet tai būtų

0,5 proc. daugiau už paskutinių penkerių metų vidurkį (121,4 mln. t). Kviečių derlius 2021 m. turėtų sudaryti 78,0 mln. t, tai 9,2 proc. mažiau negu 2020 m. Rusijoje mažesnis kviečių derlius prognozuojamas dėl kai kuriuose pagrindiniuose Centrinės, Volgos ir Uralo regionuose buvusių nepalankių meteorologinių sąlygų šių metų liepos ir rugpjūčio mėnesiais. Rusijoje tikimasi, kad dėl didesnių kukurūzų pasėlių plotų jų derlius gali sudaryti 15 mln. t, tai būtų 10 proc. daugiau nei paskutinių penkerių metų vidurkis. Miežių derlius 2021 m. Rusijoje turėtų siekti paskutinių penkerių metų vidurkį ir sudaryti apie 20 mln. t.

Šaltiniai: ŽŪIKVC (LŽŪMPRIS) ir FAO

#### Ateities sandorių kviečių, kukurūzų ir rapsų kainos tarptautinėse biržose 2021 09 27–2021 10 24, EUR/t\*

Grūdinė kultūra, birža	Pristatymo mėnuo	39 sav. (09 27–10 03)	40 sav. (10 04–10)	41 sav. (10 11–17)	42 sav. (10 18–24)	Savaitės** kainos pokytis, %
<b>Maistiniai kviečiai</b>						
MATIF	gruodis 2021	260,50	269,25	270,50	280,00	3,51
	kovas 2022	255,50	264,50	266,75	272,00	1,97
	gegužė 2022	252,50	260,75	262,50	270,75	3,14
	rugsėjis 2022	229,75	237,75	237,50	243,00	2,32
	gruodis 2022	231,75	239,25	238,75	242,00	1,36
<b>Pašariniai kviečiai</b>						
LIFFE	lapkritis 2021	233,11	238,17	244,04	244,93	0,37
	sausis 2022	236,89	240,58	243,92	246,06	0,88
	kovas 2022	237,18	242,17	247,11	251,39	1,73
	gegužė 2022	241,71	245,82	252,01	257,91	2,34
	liepa 2022	230,79	237,58	242,03	245,64	1,49
	lapkritis 2022	215,52	222,00	224,72	226,50	0,80
<b>Kukurūzai</b>						
MATIF	lapkritis 2021	231,50	244,50	241,00	249,00	3,32
	sausis 2022	231,75	240,00	233,00	243,25	4,40
	kovas 2022	231,00	241,50	231,50	242,75	4,86
	birželis 2022	232,00	244,50	232,75	243,25	4,51
	rugpjūtis 2022	232,00	242,00	234,25	244,50	4,38
<b>Rapsai</b>						
MATIF	lapkritis 2021	637,25	676,25	660,00	674,50	2,20
	vasaris 2022	628,00	666,00	652,25	669,75	2,68
	gegužė 2022	611,50	625,50	637,25	656,25	2,98
	rugpjūtis 2022	515,50	548,25	539,75	565,00	4,68
	lapkritis 2022	513,00	544,50	535,25	554,25	3,55

LIFFE – London International Financial Future Exchange (Didžioji Britanija); MATIF – The International French Futures and Options Exchange (Prancūzija)

\* kainos (EUR) pateiktos pagal atitinkamos datos ECB valiutų kursą

\*\* lyginant 2021 m. 42 savaitę su 41 savaitę

Pastaba. Kainos nurodomos FOB sąlygomis

Šaltinis: Tarptautinės biržos



**Kombinuotųjų pašarų ir premiksų gamyba  
Lietuvoje 2020–2021 m., t**

Pašarai / PGPK kodas	2020	2021		Pokytis, %		
	rugsėjas	liepa	rugpjūtis	rugsėjas	mėnesio*	metų**
Ūkinių gyvūnų pašarų premiksai / 10.91.10.10.00	501,61	530,55	589,99	480,41	-18,6	-4,2
Mišiniai (išskyrus premiksus) ūkiniams gyvūnams – kiaulėms – šerti / 10.91.10.33.00	18 019,83	18 034,77	19 322,47	19 163,11	-0,8	6,3
Mišiniai (išskyrus premiksus) ūkiniams gyvūnams – galvijams – šerti / 10.91.10.35.00	26 399,92	26 679,89	27 801,76	31 522,29	13,4	19,4
Mišiniai (išskyrus premiksus) naminiams paukščiams lesinti / 10.91.10.37.00	29 213,01	27 230,46	26 959,96	27 249,25	1,1	-6,7
Kiti, niekur kitur nepriskirti mišiniai (išskyrus premiksus) ūkiniams gyvūnams šerti / 10.91.10.39.00	7 362,79	7 078,27	7 493,26	6 833,98	-8,8	-7,2
Šunų ėdalas, skirtas mažmeninei prekybai / 10.92.10.30.10	1654,94	1736,35	1603,85	1589,32	-0,9	-4,0
Kačių ėdalas, skirtas mažmeninei prekybai / 10.92.10.30.20	9 269,48	8 347,01	9 803,81	10 078,34	2,8	8,7
Mišiniai gyvūnų augintinių ėdalui (išskyrus kačių arba šunų ėdalą, skirtą mažmeninei prekybai) / 10.92.10.60.00	19,08	30,88	21,00	21,00	0,0	10,1
<b>Iš viso</b>	<b>92 440,66</b>	<b>89 668,18</b>	<b>93 596,10</b>	<b>96 937,70</b>	<b>3,6</b>	<b>4,9</b>

\* lyginant 2021 m. rugsėjo mėn. su 2021 m. rugpjūčio mėn.

Šaltinis: ŽŪIKVC (LŽŪMPRIŠ)

\*\* lyginant 2021 m. rugsėjo mėn. su 2020 m. rugsėjo mėn.

**Kombinuotųjų pašarų ir premiksų gamyba ir pardavimas Lietuvoje 2020–2021 m., t**

Produktas / PGPK kodas	Pagaminta, t			Parduota, t					
			pokytis*, %	iš viso			vidaus rinkoje		
	2020	2021		2020	2021	pokytis*, %	2020	2021	pokytis*, %
	I–IX mėn.	I–IX mėn.		I–IX mėn.	I–IX mėn.	%	I–IX mėn.	I–IX mėn.	%
Ūkinių gyvūnų pašarų premiksai / 10.91.10.10.00	4 326,94	4 280,82	-1,1	3963,42	3208,05	-19,1	2573,4	2257	-12,3
Mišiniai (išskyrus premiksus) ūkiniams gyvūnams – kiaulėms – šerti / 10.91.10.33.00	161 726,75	165982,26	2,6	37233,29	37850,13	1,7	36701,36	37155,49	1,2
Mišiniai (išskyrus premiksus) ūkiniams gyvūnams – galvijams – šerti / 10.91.10.35.00	219 411,19	243 092,09	10,8	128185,81	146 072,94	14,0	32541,43	47637,82	46,4
Mišiniai (išskyrus premiksus) naminiams paukščiams lesinti / 10.91.10.37.00	263 777,36	228 132,38	-13,5	226864,26	221 084,57	-2,5	218081,71	211512,66	-3,0
Kiti, niekur kitur nepriskirti mišiniai (išskyrus premiksus) ūkiniams gyvūnams šerti / 10.91.10.39.00	51 836,40	53 249,61	2,7	50443,10	42 064,88	-16,6	39378,03	35598,62	-9,6
Šunų ėdalas, skirtas mažmeninei prekybai / 10.92.10.30.10	13 432,37	14 943,75	11,3	13566,42	15 083,11	11,2	10619,43	10 576,72	-0,4
Kačių ėdalas, skirtas mažmeninei prekybai / 10.92.10.30.20	76 622,45	85 168,97	11,2	76 378,31	85 402,32	11,8	2055,31	1911,04	-7,0
Mišiniai gyvūnų augintinių ėdalui (išskyrus kačių arba šunų ėdalą, skirtą mažmeninei prekybai) / 10.92.10.60.00	266,94	285,13	6,8	264,79	289,60	9,4	264,79	289,6	9,4
<b>Iš viso:</b>	<b>791 400,40</b>	<b>795 135,01</b>	<b>0,5</b>	<b>536 899,40</b>	<b>551 055,60</b>	<b>2,6</b>	<b>342 215,46</b>	<b>346 938,95</b>	<b>1,4</b>

\* lyginant 2021 m. I–IX mėn. su 2020 m. I–IX mėn.

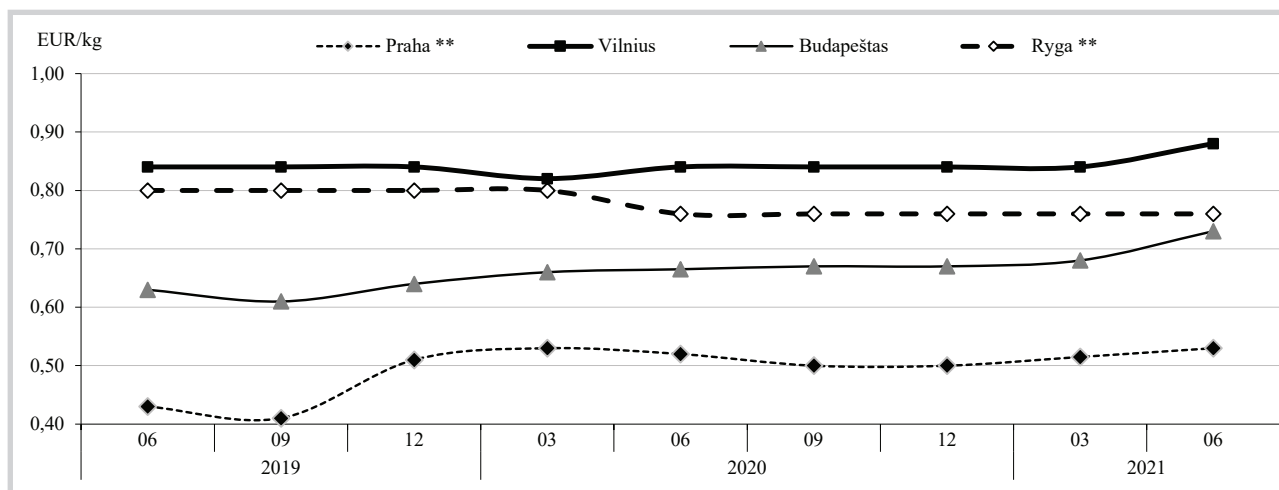
Šaltinis: ŽŪIKVC (LŽŪMPRIŠ)





## Cukraus rinka

Mažmeninės baltojo cukraus kainos\* kai kurių ES šalių sostinėse 2019 06–2021 06, EUR/kg



\* kainos (EUR) pateiktos pagal atitinkamos datos ECB valiutų kursą

Šaltiniai: ŽŪIKVC (LŽŪMPRIŠ) ir STD

\*\* pateikti ne visi duomenys

### Cukraus balansas Lietuvoje

Eil. Nr.	Rodiklio pavadinimas	Kiekis, t			Pokytis, %	
		2020 rugpjūčio	2021		mėnesio*	metų**
			liepos	rugpjūčio		
1.	Atsargos mėnesio pradžioje ***	34 924,98	52 687,92	36 932,20	-29,90	5,75
2.	Gamyba	536,96	–	–	–	–
3.	Importuota / įvežta	7 301,10	7 807,66	6 803,67	-12,86	-6,81
3.1.	baltojo ir žaliavinio cukraus	1 862,77	2 175,97	1 671,16	-23,20	-10,29
3.2.	perdirbtuose produktuose	5 438,34	5 631,70	5 132,50	-8,86	-5,62
4.	Eksportuota / išvežta	12 965,61	13 756,74	13 750,53	-0,05	6,05
4.1.	baltojo ir žaliavinio cukraus	8 005,50	9 134,98	8 361,51	-8,47	4,45
4.2.	perdirbtuose produktuose	4 960,11	4 621,76	5 389,02	16,60	8,65
5.	Atsargos mėnesio pabaigoje ***	23 365,57	36 932,20	22 978,35	-37,78	-1,66

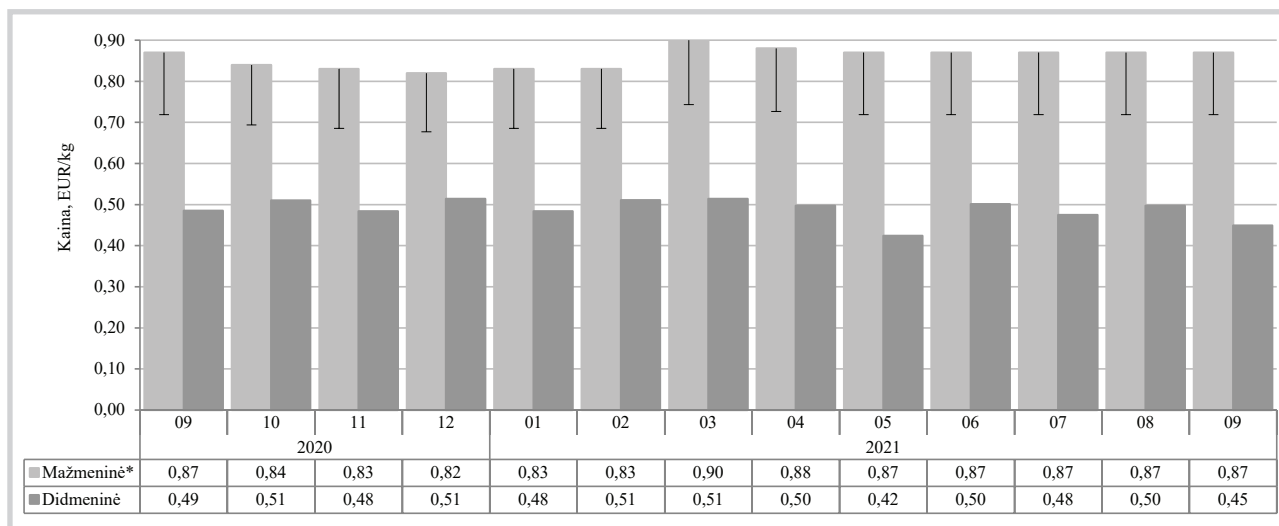
\* lyginant 2021 m. rugpjūčio mėn. su 2021 m. liepos mėn.

Šaltiniai: ŽŪIKVC (LŽŪMPRIŠ) ir STD

\*\* lyginant 2021 m. rugpjūčio mėn. su 2020 m. rugpjūčio mėn.

\*\*\* nuo 2018 m. liepos mėn. tik gamybos ir didmeninės įmonės

### Baltojo cukraus vidutinė svertinė kaina Lietuvoje, EUR/kg



\* baltojo cukraus mažmeninė kaina su PVM (PVM dalis pažymėta stulpelio viršuje)

Šaltinis: ŽŪIKVC (LŽŪMPRIŠ)



## Kiaulienos, jautienos ir avienos rinka

### 2021 m. III ketvirtį galvijų supirkimo kaina augo Lietuvoje ir daugumoje kitų ES šalių.

2021 m. III ketvirtį vidutinė supirktų ir suklasifikuotų pagal SEUROP skerdenų klasifikavimo skalę galvijų kaina sudarė 269,68 EUR/100 kg skerdenų ir buvo 3,78 proc. aukštesnė nei 2021 m. II ketvirtį bei 13,9 proc. aukštesnė nei 2020 m. III ketvirtį. Kainų augimas pastebimas ir daugumoje kitų ES šalių narių (išskyrus Švediją, Slovakiją ir Graikiją), kur bendra vidutinė ES galvijų supirkimo kaina, 2021 m. III ketvirtį, palyginti su II ketvirčiu, padidėjo 3,52 proc. bei sudarė 369,46 EUR/100 kg skerdenų. Latvijoje galvijų supirkimo kaina analizuojamu laikotarpiu padidėjo 3,99 proc., Lenkijoje – 7,05 proc.

Lietuvoje 2021 m. liepos–rugsėjo mėn. iš viso buvo paskersta ir pagal SEUROP skerdenų klasifikavimo skalę suklasifikuota 38,047 tūkst. galvijų – 14,38 proc. daugiau nei 2021 m. II ketvirtį ir 5,61 proc. daugiau nei 2020 m. III ketvirtį.

**2021 m. III ketvirtį, palyginti su 2020 m. III ketvirčiu, Lietuvos įmonėse sumažėjo avių skerdimų skaičius.** 2021 m. liepos–rugsėjo mėn., palyginti su 2020 m. tuo pačiu laikotarpiu, Lietuvos įmonėse avių skerdimai sumažėjo 8,25 proc. ir sudarė 2,868 tūkst. vnt. Iš to skaičiaus 83,51 proc. avių Lietuvos skerdyklose buvo paskerstos grąžintiniais pagrindais. Kaip ir įprasta, daugiausia Lietuvoje buvo paskersta avių, vyresnių kaip 12 mėn. amžiaus (75,38 proc. nuo bendro paskerstų avių skaičiaus) ir

jų skerdimai krito 14,24 proc. (iki 2,162 tūkst. vnt.). Ėriukų (iki 12 mėn. amžiaus) skerdimai padidėjo 16,69 proc. (iki 706 vnt.). Avienos skerdenų gamyba, palyginti su 2020 m. tuo pačiu laikotarpiu, sumažėjo 6,59 proc. ir sudarė 54,647 t.

Analizuojamu laikotarpiu vidutinė supirktų avių kaina sudarė 555,16 EUR/100 kg (skerdenų svorio) ir 197,50 EUR/100 kg (gyvojo svorio), tai atitinkamai 10,56 proc. ir 14,77 proc. didesnės kainos nei 2020 m. III ketvirtį.

Analizuojamu laikotarpiu Lietuvos skerdyklose buvo paskersta 20 ožkų ir ožių – 16,67 proc. mažiau, palyginti su praėjusių metų III ketvirčiu. Visi jie buvo paskersti grąžintiniais pagrindais.

**2021 m. sausio–rugsėjo mėn. sumažėjo kiaulių ir paršelių importas į Vokietiją.** 2021 m. sausio–rugsėjo mėn. į Vokietiją kiaulių ir paršelių buvo importuota 16 proc. mažiau nei 2020 m. tuo pačiu laikotarpiu. Analizuojamu laikotarpiu didžiausia eksportuotoja Danija kiaulių ir paršelių į Vokietiją eksportavo 4,311 mln. vnt. – 1 proc. mažiau, palyginti su 2020 m. sausio–rugsėjo mėn., o antroji pagal dydį tiekėja Nyderlandai tuo pačiu laikotarpiu kiaulių ir paršelių eksportą sumažino 25 proc. (iki 3,141 mln. vnt.). Belgijos ir Čekijos kiaulių ir paršelių eksportas į Vokietiją analizuojamu laikotarpiu sumažėjo atitinkamai 66 proc. (iki 190 tūkst. vnt.) ir 18 proc. (iki 35 tūkst. vnt.). Manoma, kad kiaulių ir paršelių importo mažėjimą Vokietijoje lėmė didelė ES kiaulienos pasiūla.

### Kiaulių supirkimo kainos Lietuvos įmonėse, EUR/100 kg skerdenų (be PVM)

Raumeningumo klasė	2021					Pokytis, %	
	42 sav. (10 12–18)	39 sav. (09 27–10 03)	40 sav. (10 04–10)	41 sav. (10 11–17)	42 sav. (10 18–24)	savaitės*	metų**
S	128,22	124,15	118,42	112,97	108,21	-4,21	-15,61
E	124,70	121,03	115,14	108,18	107,67	-0,47	-13,66
U	123,19	117,96	112,90	104,97	103,04	-1,83	-16,35
R	120,97	111,88	104,36	92,93	94,16	1,33	-22,16
O	•	•	98,18	•	87,11	-	-
P	•	110,13	-	-	-	-	-
S-P	126,75	122,08	115,86	109,17	107,11	-1,89	-15,50

\* lyginant 2021 m. 42 savaitę su 2021 m. 41 savaitę; \*\* lyginant 2021 m. 42 savaitę su 2020 m. 42 savaitę

Šaltinis: ŽŪIKVC (LŽŪMPRIS)

• – konfidencialūs duomenys

### Šalutinių gyvūninių produktų kiekiai, gauti Lietuvos skerdyklose, t

	2021				Pokytis, %	
	2020 rugsėjis	2021 liepa	2021 rugpjūtis	2021 rugsėjis	mėnesio*	metų**
<b>Iš viso:</b>	<b>5 912,51</b>	<b>5 727,02</b>	<b>5 517,03</b>	<b>4 854,27</b>	<b>-12,01</b>	<b>-17,90</b>
iš to skaičiaus:						
galvijų	2 481,12	2 600,02	2 450,16	2 547,77	3,98	2,69
kiaulių	1 065,96	1 178,17	1 100,53	1 134,06	3,05	6,39
avių ir ožkų	9,11	9,99	11,17	8,28	-25,90	-9,13
paukščių	2 306,84	1 904,98	1 909,72	1 129,28	-40,87	-51,05
kitų gyvūnų	10,34	0,32	8,90	0,40	-95,52	-96,14
atvejai, kai nenurodoma gyvūno rūšis	39,14	33,54	36,55	34,48	-5,66	-11,90

\* lyginant 2021 m. rugsėjo mėn. su 2021 m. rugpjūčio mėn.; \*\* lyginant 2021 m. rugsėjo mėn. su 2020 m. rugsėjo mėn.

Šaltinis: ŽŪIKVC (LŽŪMPRIS)



**2021 m. sausio–liepos mėn. į Vokietiją buvo importuota apie 10 proc. mažiau galvijienos.** Per šių metų pirmus septynis mėn. į Vokietiją buvo importuota 200 tūkst. t galvijienos – 9,91 proc. mažiau nei 2020 m. tuo pačiu laikotarpiu ir 15,97 proc. mažiau nei 2019 m. sausio–liepos mėn. Iš to skaičiaus kitos ES šalys į Vokietiją eksportavo 179 tūkst. t galvijienos ir tai 6,77 proc. mažiau nei 2020 m. sausio–liepos mėn., o trečiosios šalys – 20 tūkst. t – 33,33 proc. galvijienos mažiau, palyginti su 2020 m. tuo pačiu laikotarpiu.

Per pirmuosius septynis šių metų mėnesius galvijienos eksportas į Vokietiją ypač sumažėjo iš Pietų Amerikos šalių: Argentinos (12 proc.), Brazilijos (32 proc.) ir Urugvajaus (31 proc.). Tačiau didžioji dalis importuotos galvijienos į Vokietiją atkeliavo iš Nyderlandų – 56,208 tūkst. t, nors ši šalis eksportą sumažino 12 proc. Lenkija galvijienos eksportą į Vokietiją sumažino 20 proc. (iki 27,988 tūkst. t).

Šaltiniai: ŽŪIKVC (LŽŪMPRIŠ), AMI ir EK

#### Kiaulių (E klasės) supirkimo kainos Europos Sąjungos valstybėse, EUR/100 kg skerdenų (be PVM)

Valstybė	Data	2021					Pokytis, %	
		2020 41 sav. (10 05–11)	38 sav. (09 20–26)	39 sav. (09 27–10 03)	40 sav. (10 04–10)	41 sav. (10 11–17)	savaitės*	metų**
Lietuva		127,70	128,79	121,03	115,14	108,18	-6,04	-15,29
Lenkija		130,71	122,85	117,79	121,11	117,84	-2,70	-9,85
Latvija		135,81	128,66	121,95	115,68	108,12	-6,54	-20,39
Estija		144,86	145,34	141,26	138,20	137,78	-0,30	-4,89
Slovakija		140,59	139,58	141,40	136,92	134,47	-1,79	-4,35
Slovėnija		159,29	164,84	164,05	160,83	159,76	-0,67	0,30
Čekija		130,45	132,30	132,61	132,68	131,64	-0,78	0,91
Vengrija		135,68	131,93	131,78	131,50	125,54	-4,53	-7,47
Malta		-	-	-	-	-	-	-
Kipras		168,74	197,11	197,97	193,51	196,26	1,42	16,31
Belgija		105,70	115,30	114,93	111,01	109,02	-1,79	3,14
Danija		155,34	133,67	133,26	133,75	...	-	-
Vokietija		131,69	132,62	131,98	128,87	127,70	-0,91	-3,03
Graikija		168,44	...	...	...	...	-	-
Ispanija		156,12	144,96	141,96	138,84	134,85	-2,87	-13,62
Prancūzija		150,00	144,00	141,00	138,00	136,00	-1,45	-9,33
Airija		159,18	151,57	151,53	149,77	147,80	-1,32	-7,15
Italija		-	-	-	-	-	-	-
Liuksemburgas		133,28	132,68	131,09	129,10	-	-	-
Nyderlandai		128,83	118,45	115,92	114,01	113,92	-0,08	-11,57
Austrija		152,56	158,37	156,48	152,77	153,20	0,28	0,42
Portugalija		169,00	149,00	145,00	140,95	136,71	-3,01	-19,11
Suomija		165,49	160,80	160,63	160,69	159,60	-0,68	-3,56
Švedija		190,47	200,73	201,06	199,75	201,97	1,11	6,04
Bulgarija		187,64	178,01	177,91	177,75	177,42	-0,19	-5,45
Rumunija		151,41	165,62	162,04	155,49	146,05	-6,07	-3,54
Kroatija		142,01	140,96	135,63	136,79	132,28	-3,30	-6,85
<b>ES vidutinė</b>		<b>140,67</b>	<b>136,08</b>	<b>134,00</b>	<b>132,40</b>	<b>130,37</b>	<b>-1,53</b>	<b>-7,32</b>

\* lyginant 2021 m. 41 savaitę su 2021 m. 40 savaitę; \*\* lyginant 2021 m. 41 savaitę su 2020 m. 41 savaitę

Šaltinis: EK

... – nėra duomenų

#### Avių supirkimo kainos Lietuvos įmonėse, EUR/100 kg (be PVM)

Kategorija	Gyvojo svorio					Skerdenų svorio				
	2020		2021		pokytis, %	2020		2021		pokytis, %
	rugsėjis	rugpjūtis	rugsėjis	mėnesio*	metų**	rugsėjis	rugpjūtis	rugsėjis	mėnesio*	metų**
Ėriukai (ne vyresni kaip 12 mėn.)	187,85	222,02	•	-	-	537,22	607,22	•	-	-
Kitos avys (vyresnės kaip 12 mėn.)	•	•	•	-	-	•	•	•	-	-
<b>Vidutinė kaina</b>	<b>186,16</b>	<b>209,64</b>	<b>223,32</b>	<b>6,53</b>	<b>19,96</b>	<b>514,18</b>	<b>574,02</b>	<b>614,45</b>	<b>7,04</b>	<b>19,50</b>

\* lyginant 2021 m. rugsėjo mėn. su 2021 m. rugpjūčio mėn.; \*\* lyginant 2021 m. rugsėjo mėn. su 2020 m. rugsėjo mėn.

• – konfidencialūs duomenys

Pastaba. Vidutinės kainos skaičiuojamos svertiniu būdu

Šaltinis: ŽŪIKVC (LŽŪMPRIŠ)

#### Avių ir ožkų skerdimai Lietuvos įmonėse, vnt.

Kategorija	2020		2021		Pokytis %	
	rugsėjis	liepa	rugpjūtis	rugsėjis	mėnesio*	metų**
Ėriukai (ne vyresni kaip 12 mėn.)	234	153	289	264	-8,65	12,82
Kitos avys (vyresnės kaip 12 mėn.)	710	788	758	616	-18,73	-13,24
<b>Iš viso:</b>	<b>944</b>	<b>941</b>	<b>1 047</b>	<b>880</b>	<b>-15,95</b>	<b>-6,78</b>
Ožkos ir ožiai	21	5	-	15	-	-28,57

\* lyginant 2021 m. rugsėjo mėn. su 2021 m. rugpjūčio mėn.; \*\* lyginant 2021 m. rugsėjo mėn. su 2020 m. rugsėjo mėn.

Šaltinis: ŽŪIKVC (LŽŪMPRIŠ)



## Galvijų supirkimo kainos\* Europos Sąjungos valstybėse, EUR/100 kg skerdenų (be PVM)

Valstybė	2020		2021			Pokytis, %	
	41 sav. (10 05–11)	38 sav. (09 20–26)	39 sav. (09 27–10 03)	40 sav. (10 04–10)	41 sav. (10 11–17)	savaitės**	metų***
<b>8 mėnesių ir jaunesni nei 12 mėnesių galvijai (Z)</b>							
Danija	334,62	373,37	373,23	373,51	371,17	-0,63	10,92
Estija	•	-	-	282,02	-	-	-
Airija	340,48	381,63	398,13	405,64	402,07	-0,88	18,09
Graikija	476,33	-	-	-	-	-	-
Ispanija	345,63	371,38	373,72	386,54	390,68	1,07	13,03
Italija	439,81	467,02	497,54	510,19	493,12	-3,35	12,12
Latvija	196,05	214,31	225,13	234,82	220,53	-6,08	12,49
Nyderlandai	254,26	353,53	354,94	357,00	355,76	-0,35	39,92
Lenkija	287,37	334,64	336,98	338,07	337,82	-0,07	17,56
Rumunija	275,42	307,42	295,80	289,74	290,66	0,32	5,53
Švedija	457,29	491,36	484,54	493,57	480,52	-2,64	5,08
<b>ES vidutinė kaina</b>	<b>331,97</b>	<b>372,10</b>	<b>374,86</b>	<b>384,46</b>	<b>386,19</b>	<b>0,45</b>	<b>16,33</b>
<b>Jauni buliai (A)</b>							
Belgija	348,14	384,24	386,48	386,05	386,14	0,02	10,92
Bulgarija	-	327,64	310,30	276,84	318,42	15,02	-
Čekija	308,28	352,32	351,90	353,37	355,06	0,48	15,17
Danija	316,05	354,49	358,56	357,61	357,59	-0,01	13,14
Vokietija	365,59	422,96	427,77	435,89	442,43	1,50	21,02
Estija	•	297,33	•	•	289,37	-	-
Airija	345,90	405,56	403,63	403,02	403,99	0,24	16,79
Graikija	453,47	387,81	387,81	387,81	387,81	0,00	-14,48
Ispanija	332,29	381,15	384,16	390,09	390,50	0,11	17,52
Prancūzija	366,13	405,41	406,99	409,50	412,37	0,70	12,63
Kroatija	324,01	378,75	375,59	375,61	385,35	2,59	18,93
Italija	396,82	422,91	426,94	434,41	440,11	1,31	10,91
Kipras	340,94	341,00	340,98	341,00	343,17	0,64	0,66
Latvija	221,37	262,77	247,92	285,30	259,76	-8,95	17,34
Lietuva	257,25	313,52	309,24	305,30	308,70	1,11	20,00
Liuksemburgas	381,68	•	•	•	•	-	-
Vengrija	222,65	183,70	213,15	198,29	226,99	14,47	1,95
Malta	366,77	-	-	-	-	-	-
Nyderlandai	336,16	360,98	388,00	394,36	401,75	1,87	19,51
Austrija	375,34	412,45	413,43	420,17	420,51	0,08	12,03
Lenkija	296,53	370,56	379,23	380,44	404,54	6,33	36,43
Portugalija	354,44	376,71	377,84	381,25	383,42	0,57	8,18
Rumunija	298,16	316,30	305,27	324,65	320,71	-1,21	7,56
Slovėnija	307,92	343,82	345,20	342,01	354,19	3,56	15,03
Slovakija	320,60	•	307,21	308,52	309,67	0,37	-3,41
Suomija	356,22	361,08	362,46	361,19	364,04	0,79	2,19
Švedija	415,23	459,36	461,06	464,68	465,40	0,15	12,08
<b>ES vidutinė kaina</b>	<b>353,42</b>	<b>399,49</b>	<b>402,93</b>	<b>407,53</b>	<b>413,64</b>	<b>1,50</b>	<b>17,04</b>
<b>Buliai (B)</b>							
Bulgarija	-	-	-	231,79	-	-	-
Čekija	299,94	341,73	346,97	345,12	352,97	2,27	17,68
Danija	276,15	303,52	280,92	291,16	289,76	-0,48	4,93
Vokietija	306,98	370,48	377,89	371,87	385,44	3,65	25,56
Airija	263,51	303,22	293,34	293,20	291,25	-0,67	10,53
Prancūzija	296,00	323,00	326,00	328,00	321,00	-2,13	8,45
Kroatija	-	375,80	349,19	343,90	343,47	-0,12	-
Italija	300,00	-	265,79	-	286,55	-	-4,48
Latvija	235,26	276,01	312,85	-	-	-	-
Lietuva	255,05	297,39	298,54	294,67	282,65	-4,08	10,82
Austrija	322,57	317,02	343,01	378,34	363,75	-3,86	12,77
Lenkija	301,05	376,52	384,44	385,67	413,47	7,21	37,34
Portugalija	288,10	380,00	338,95	292,63	260,33	-11,04	-9,64
Rumunija	-	289,51	319,91	324,14	309,01	-4,67	-
Slovėnija	290,21	335,19	309,11	340,97	337,20	-1,11	16,19
Slovakija	330,03	321,26	321,73	319,21	323,37	1,30	-2,02

lentelės tęsinys 13 psl.



12 psl. lentelės tęsinys

Valstybė	2020	2021				Pokytis, %	
	41 sav. (10 05–11)	38 sav. (09 20–26)	39 sav. (09 27–10 03)	40 sav. (10 04–10)	41 sav. (10 11–17)	savaitės**	metų***
<b>Buliai (B)</b>							
Suomija	-	-	-	356,68	-	-	-
Švedija	389,26	438,65	436,64	439,84	440,08	0,05	13,06
<b>ES vidutinė kaina</b>	<b>296,99</b>	<b>366,19</b>	<b>368,57</b>	<b>370,37</b>	<b>387,38</b>	<b>4,59</b>	<b>30,44</b>
<b>Karvės (D)</b>							
Belgija	229,05	264,65	265,91	264,42	268,12	1,40	17,06
Bulgarija	215,17	233,06	197,33	210,85	238,28	13,01	10,74
Čekija	211,76	258,49	269,36	260,17	257,93	-0,86	21,80
Danija	261,70	319,84	324,87	320,79	323,46	0,83	23,60
Vokietija	258,04	349,84	350,38	353,10	354,74	0,46	37,47
Estija	•	257,97	253,98	254,95	254,66	-0,11	-
Airija	293,97	354,80	356,28	356,02	354,89	-0,32	20,72
Graikija	216,58	236,39	236,39	236,39	236,39	0,00	9,15
Ispanija	222,70	264,34	269,29	272,60	270,94	-0,61	21,66
Prancūzija	328,01	361,29	361,25	360,94	362,36	0,39	10,47
Kroatija	240,43	217,62	-	281,61	226,23	-19,67	-5,91
Italija	235,19	276,70	279,69	281,52	266,59	-5,30	13,35
Kipras	180,00	187,80	186,44	187,28	184,32	-1,58	2,40
Latvija	202,99	257,43	257,51	270,81	262,73	-2,99	29,43
Lietuva	220,49	265,11	274,38	267,95	270,46	0,94	22,66
Vengrija	177,51	183,97	188,40	190,25	195,52	2,77	10,15
Nyderlandai	246,22	341,55	343,71	343,73	348,62	1,42	41,59
Austrija	243,81	311,96	311,83	312,65	318,89	2,00	30,79
Lenkija	241,30	295,18	300,97	301,93	315,96	4,64	30,94
Portugalija	195,72	218,85	221,87	224,01	222,84	-0,52	13,86
Rumunija	235,69	258,50	262,90	258,30	254,92	-1,31	8,16
Slovėnija	195,66	249,84	237,99	246,20	241,71	-1,82	23,54
Slovakija	•	157,15	•	•	•	-	-
Suomija	278,94	297,46	297,14	299,40	297,21	-0,73	6,55
Švedija	370,87	410,19	406,78	408,89	414,31	1,33	11,71
<b>ES vidutinė kaina</b>	<b>275,62</b>	<b>325,09</b>	<b>326,87</b>	<b>327,27</b>	<b>329,23</b>	<b>0,60</b>	<b>19,45</b>
<b>Telyčios (E)</b>							
Belgija	346,34	385,44	388,98	389,32	391,28	0,50	12,98
Bulgarija	-	242,94	-	-	-	-	-
Čekija	•	•	•	•	297,56	-	-
Danija	311,25	363,20	373,28	367,24	366,82	-0,12	17,85
Vokietija	317,32	400,80	404,66	410,57	411,50	0,23	29,68
Airija	359,16	417,35	417,74	416,65	416,09	-0,14	15,85
Graikija	410,96	386,07	386,07	386,07	386,07	0,00	-6,06
Ispanija	359,46	400,37	405,24	407,97	409,07	0,27	13,80
Prancūzija	417,10	439,07	437,77	439,60	439,53	-0,02	5,38
Kroatija	346,72	401,49	402,88	399,24	401,54	0,58	15,81
Italija	439,46	463,79	480,05	477,37	476,28	-0,23	8,38
Kipras	235,00	-	-	235,00	235,00	0,00	0,00
Latvija	201,01	258,33	257,33	264,28	248,67	-5,91	23,71
Lietuva	235,97	277,60	279,52	279,72	281,67	0,70	19,37
Vengrija	191,34	191,51	183,44	179,49	191,33	6,60	-0,01
Nyderlandai	230,03	327,50	339,86	340,30	328,48	-3,48	42,79
Austrija	336,90	393,01	399,89	•	403,29	-	19,71
Lenkija	290,89	349,52	359,19	360,34	384,30	6,65	32,11
Portugalija	355,64	360,35	370,93	371,53	380,41	2,39	6,96
Rumunija	274,00	294,25	296,31	303,35	297,93	-1,79	8,73
Slovėnija	304,52	329,78	328,37	325,74	333,76	2,46	9,60
Suomija	346,40	342,19	353,17	358,26	344,26	-3,91	-0,62
Švedija	409,43	449,81	443,61	448,89	454,51	1,25	11,01
<b>ES vidutinė kaina</b>	<b>361,34</b>	<b>408,22</b>	<b>412,97</b>	<b>414,23</b>	<b>416,30</b>	<b>0,50</b>	<b>15,21</b>
<b>ES vidutinė kaina A–Z</b>	<b>327,07</b>	<b>375,07</b>	<b>377,85</b>	<b>380,56</b>	<b>384,16</b>	<b>0,95</b>	<b>17,46</b>

\* vidutinės kainos apskaičiuotos iš atrankinių EK teikiamų duomenų: A kategorijos – U2, U3, R2, R3, O2, O3 klasių; B kategorijos – R3 klasės; D kategorijos – R3, R4, O2, O3, O4, P2, P3 klasių; E kategorijos – U2, U3, R2, R3, R4, O2, O3, O4 klasių; Z kategorijos – U2, U3, R2, R3, O2, O3 klasių  
 \*\* lyginant 2021 m. 41 savaitę su 2021 m. 40 savaitę; \*\*\* lyginant 2021 m. 41 savaitę su 2020 m. 41 savaitę

• – konfidencialūs duomenys

Šaltiniai: ŽŪKVC (LŽŪMPRI) ir EK



## Galvijų supirkimo kainos Lietuvos įmonėse, EUR/100 kg skerdenų (be PVM)

Kategorija pagal raumeningumą	2020	2021				Pokytis, %	
	42 sav. (10 12–18)	39 sav. (09 27–10 03)	40 sav. (10 04–10)	41 sav. (10 11–17)	42 sav. (10 18–24)	savaitės*	metų**
<b>Jauni buliai (A):</b>							
U2	276,08	340,83	337,58	340,55	337,62	-0,86	22,29
U3	266,80	•	309,76	328,75	312,58	-4,92	17,16
<b>U</b>	<b>273,25</b>	<b>334,68</b>	<b>328,59</b>	<b>337,58</b>	<b>330,90</b>	<b>-1,98</b>	<b>21,10</b>
R1	•	298,24	289,91	299,91	•	-	-
R2	266,51	315,72	316,91	324,30	319,91	-1,35	20,04
R3	264,05	311,72	310,79	313,50	314,35	0,27	19,05
<b>R</b>	<b>265,26</b>	<b>312,64</b>	<b>313,63</b>	<b>318,60</b>	<b>316,52</b>	<b>-0,65</b>	<b>19,32</b>
O1	242,96	274,76	265,85	•	•	-	-
O2	250,52	295,73	297,03	303,02	305,61	0,85	21,99
O3	258,90	304,75	303,18	300,30	298,05	-0,75	15,12
<b>O</b>	<b>253,91</b>	<b>296,47</b>	<b>298,01</b>	<b>302,58</b>	<b>303,56</b>	<b>0,32</b>	<b>19,55</b>
P1	211,06	245,70	•	255,56	265,68	3,96	25,88
P2	221,34	271,28	281,20	266,09	240,75	-9,52	8,77
<b>P</b>	<b>232,06</b>	<b>268,79</b>	<b>280,76</b>	<b>270,76</b>	<b>245,11</b>	<b>-9,47</b>	<b>5,62</b>
<b>U-P</b>	<b>257,22</b>	<b>304,93</b>	<b>305,34</b>	<b>308,81</b>	<b>306,33</b>	<b>-0,80</b>	<b>19,09</b>
<b>Buliai (B):</b>							
U2	•	311,76	318,56	297,96	•	-	-
<b>U</b>	<b>248,95</b>	<b>311,75</b>	<b>316,93</b>	<b>296,44</b>	•	-	-
R2	252,37	298,89	307,08	313,67	303,96	-3,10	20,44
R3	•	298,54	294,67	282,65	•	-	-
<b>R</b>	<b>252,91</b>	<b>300,59</b>	<b>300,85</b>	<b>302,09</b>	<b>309,51</b>	<b>2,46</b>	<b>22,38</b>
O1	•	•	293,01	324,23	•	-	-
O2	251,16	302,54	301,59	304,83	299,81	-1,65	19,37
O3	•	305,36	•	305,97	•	-	-
<b>O</b>	<b>246,96</b>	<b>301,09</b>	<b>296,33</b>	<b>306,11</b>	<b>299,48</b>	<b>-2,17</b>	<b>21,27</b>
P1	226,44	•	262,66	•	251,16	-	10,92
P2	251,12	280,63	276,25	277,03	•	-	-
P3	<b>225,92</b>	•	•	•	•	-	-
<b>P</b>	<b>233,29</b>	<b>276,43</b>	<b>265,97</b>	<b>272,43</b>	<b>275,57</b>	<b>1,15</b>	<b>18,12</b>
<b>U-P</b>	<b>244,67</b>	<b>300,61</b>	<b>297,69</b>	<b>301,06</b>	<b>300,48</b>	<b>-0,19</b>	<b>22,81</b>
<b>Karvės (D):</b>							
R2	253,18	•	•	261,99	•	-	-
R3	265,80	276,08	267,25	282,31	276,18	-2,17	3,91
R4	228,37	•	263,08	276,27	•	-	-
<b>R</b>	<b>253,00</b>	<b>275,47</b>	<b>263,36</b>	<b>275,63</b>	<b>276,44</b>	<b>0,29</b>	<b>9,26</b>
O1	230,28	•	266,36	278,62	229,29	-17,71	-0,43
O2	240,14	285,57	274,44	279,60	285,79	2,21	19,01
O3	236,56	292,97	284,21	290,80	292,00	0,41	23,44
O4	230,42	283,56	279,39	276,06	277,23	0,42	20,32
<b>O</b>	<b>236,17</b>	<b>289,47</b>	<b>280,60</b>	<b>285,79</b>	<b>288,30</b>	<b>0,88</b>	<b>22,07</b>
P1	180,54	237,42	232,28	238,56	243,85	2,22	35,07
P2	198,06	256,69	254,34	255,38	261,50	2,40	32,03
P3	201,12	250,99	254,90	254,62	251,77	-1,12	25,18
<b>P</b>	<b>193,35</b>	<b>248,53</b>	<b>246,67</b>	<b>250,08</b>	<b>254,33</b>	<b>1,70</b>	<b>31,54</b>
<b>R-P</b>	<b>212,14</b>	<b>266,98</b>	<b>261,65</b>	<b>266,27</b>	<b>271,34</b>	<b>1,90</b>	<b>27,91</b>
<b>Telyčios (E):</b>							
U3	•	331,25	289,06	290,81	•	-	-
<b>U</b>	<b>290,81</b>	<b>328,56</b>	<b>292,28</b>	<b>297,70</b>	•	-	-
R3	269,31	294,04	274,32	290,21	270,72	-6,72	0,52
R4	•	•	279,79	294,97	289,48	-1,86	-
R5	-	•	•	•	273,44	-	-
<b>R</b>	<b>265,97</b>	<b>289,93</b>	<b>275,04</b>	<b>289,50</b>	<b>275,80</b>	<b>-4,73</b>	<b>3,70</b>
O2	216,00	•	268,92	260,59	257,44	-1,21	19,19
O3	238,59	270,11	283,83	282,97	277,32	-2,00	16,23
O4	237,05	272,89	275,40	270,22	280,76	3,90	18,44
<b>O</b>	<b>235,04</b>	<b>267,83</b>	<b>279,92</b>	<b>277,89</b>	<b>275,43</b>	<b>-0,89</b>	<b>17,18</b>
P1	178,07	•	•	•	217,84	-	22,33
P2	206,41	227,97	234,22	•	210,22	-	1,85
P3	209,26	236,77	232,66	225,73	233,66	3,51	11,66
<b>P</b>	<b>204,46</b>	<b>234,89</b>	<b>232,74</b>	<b>222,85</b>	<b>227,44</b>	<b>2,06</b>	<b>11,24</b>
<b>U-P</b>	<b>238,84</b>	<b>273,91</b>	<b>272,37</b>	<b>273,77</b>	<b>269,45</b>	<b>-1,58</b>	<b>12,82</b>
<b>Vidutinė A-Z</b>	<b>231,07</b>	<b>282,31</b>	<b>277,98</b>	<b>282,32</b>	<b>281,33</b>	<b>-0,35</b>	<b>21,75</b>

\* lyginant 2021 m. 42 savaitę su 2021 m. 41 savaitę; \*\* lyginant 2021 m. 42 savaitę su 2020 m. 42 savaitę

• – konfidencialūs duomenys

Šaltinis: ŽŪIKVC (LŽŪMPRIŠ)



## Lietuvos įmonėse pagamintos mėsos ir kai kurių mėsos gaminių vidutinės pardavimo kainos\*, EUR/t

Gaminio pavadinimas	PGPK kodas	Lietuvos rinkoje					Kitų ES šalių rinkose						
		2020		2021		pokytis, %		2020		2021		pokytis, %	
		rugsėjis	rugpjūtis	rugsėjis	mėnesio**	metų***	rugsėjis	rugpjūtis	rugsėjis	mėnesio**	metų***		
Šviežios arba atšaldytos jautienos ir veršienos skerdenos ir skerdenų pusės ir ketvirčiai su kaulais	10.11.11.40.00	3 312,00	3 379,00	3 486,00	3,17	5,25	3 107,00	3 528,00	3 588,00	1,70	15,48		
Švieži arba atšaldyti jautienos ir veršienos gabalai	10.11.11.90.00	3 788,00	4 011,00	3 997,00	-0,35	5,52	4 249,00	4 718,00	4 696,00	-0,47	10,52		
Užšaldytos jautienos ir veršienos skerdenos, skerdenų pusės, ketvirčiai ir gabalai	10.11.31.00.00	3 038,00	2 450,00	3 045,00	24,29	0,23	2 406,00	•	•	-	-		
Šviežia arba atšaldyta kiauliena: skerdenos, skerdenų pusės <sup>1)</sup>	10.11.12.30.00	1 723,00	1 731,00	1 627,00	-6,01	-5,57	1 786,00	1 642,00	1 737,00	5,79	-2,74		
Šviežia arba atšaldyta kiauliena: kumpiai, mentės ir jų dalys su kaulais <sup>1)</sup>	10.11.12.50.00	2 507,00	2 368,00	2 393,00	1,06	-4,55	3 570,00	2 759,00	2 828,00	2,50	-20,78		
Šviežia arba atšaldyta kiauliena <sup>(1)</sup> , išskyrus skerdenas ir skerdenų puses, kumpius, mentes ir jų dalis su kaulais)	10.11.12.90.00	2 400,00	2 532,00	2 501,00	-1,22	4,21	2 629,00	2 702,00	2 643,00	-2,18	0,53		
Užšaldyta kiauliena: kumpiai, mentės ir jų dalys su kaulais	10.11.32.50.00	3 133,00	3 000,00	3 023,00	0,77	-3,51	•	-	-	-	-		
Užšaldyta kiauliena (išskyrus skerdenas ir skerdenų puses, kumpius, mentes ir jų dalis su kaulais)	10.11.32.90.00	1 654,00	1 305,00	894,00	-31,49	-45,95	1 628,00	1 045,00	1 037,00	-0,77	-36,30		
Šviežios arba atšaldytos ėriukų arba avių skerdenos, skerdenų pusės ir gabalai	10.11.13.00.00	5 317,00	6 031,00	6 123,00	1,53	15,16	-	-	-	-	-		
Švieži arba atšaldyti galvijienos, kiaulienos, avienos, ožkienos, arklienos ir kitų arklinių šeimoms atstovų valgomieji mėsos subproduktai	10.11.20.00.00	521,00	590,00	571,00	-3,22	9,60	557,00	1 173,00	1 330,00	13,38	138,78		
Kiaulienos kumpiai, mentės ir jų dalys, su kaulais, sūdyti, užpilti sūrymu, džiovinti arba rūkyti	10.13.11.20.00	5 308,00	5 498,00	5 730,00	4,22	7,95	9 189,00	10 847,00	10 876,00	0,27	18,36		
Sūdyta, užpilta sūrymu, džiovinta arba rūkyta kiauliena <sup>2)</sup>	10.13.11.80.00	4 595,00	4 408,00	4 396,00	-0,27	-4,33	4 882,00	4 811,00	4 869,00	1,21	-0,27		
Sūdyta, užpilta sūrymu, džiovinta arba rūkyta galvijiena	10.13.12.00.00	10 709,00	10 043,00	12 096,00	20,44	12,95	13 648,00	21 259,00	18 339,00	-13,74	34,37		
Dešros ir panašūs produktai iš kepenų ir daugiausia iš kepenų pagaminti maisto produktai <sup>3)</sup>	10.13.14.30.00	2 702,00	2 424,00	2 533,00	4,50	-6,25	2 658,00	1 751,00	1 781,00	1,71	-32,99		
Dešros ir panašūs produktai iš mėsos, mėsos subproduktų arba kraujo ir daugiausia iš šių produktų pagaminti maisto produktai <sup>4)</sup>	10.13.14.60.00	2 802,00	2 824,00	2 722,00	-3,61	-2,86	2 566,00	2 279,00	2 317,00	1,67	-9,70		
Kita paruošta arba konservuota kiauliena, jos subproduktai ir mišiniai, įskaitant mišinius <sup>5)</sup>	10.13.15.75.00	2 939,00	2 857,00	2 695,00	-5,67	-8,30	2 873,00	2 728,00	2 481,00	-9,05	-13,64		
Paruošta arba konservuota galvijiena arba jos subproduktai <sup>5)</sup>	10.13.15.85.00	3 807,00	3 761,00	3 806,00	1,20	-0,03	•	•	•	-	-		

\* gamintojų kainos apskaičiuotos svertiniu būdu, be PVM; \*\* lyginant 2021 m. rugsėjo mėn. su 2021 m. rugpjūčio mėn.; \*\*\* lyginant 2021 m. rugsėjo mėn. su 2020 m. rugsėjo mėn.; • – konfidencialūs duomenys

<sup>1)</sup> įskaitant šviežią mėsą, užpiltą druska kaip laikinuoju konservantu; <sup>2)</sup> įskaitant bekonų šoninę, trijų ketvirčių šoninę arba vidurines dalis, priekines nuokartas, nugarines ir jų dalis, išskyrus kumpius, mentes ir jų dalis, su kaulais, papilves ir jų dalis; <sup>3)</sup> (išskyrus paruoštus valgius ir patiekalus); <sup>4)</sup> (išskyrus iš kepenų pagamintas dešras, paruoštus valgius ir patiekalus); <sup>5)</sup> išskyrus dešras ir panašius produktus, homogenizuotus produktus, iš kepenų pagamintus maisto produktus, paruoštus valgius ir patiekalus

Šaltinis: ŽŪIKVC (LŽŪMPRIIS)

**Paukštienos ir kiaušinių rinka**

**2021 m. III ketvirtį Lietuvoje padidėjo paukštienos gamyba ir pardavimas.** ŽŪIKVC (LŽŪMPRI) duomenimis, analizuojamu laikotarpiu Lietuvos įmonėse buvo paskersta 12,46 mln. paukščių ir pagaminta 22,901 tūkst. t paukštienos skerdenų. Paukščių skerdimų buvo 12,15 proc. daugiau nei II ketvirtį, tačiau 8,81 proc. mažiau, palyginti su 2020 m. III ketvirčiu. Iš to skaičiaus broilerių skerdimai analizuojamu laikotarpiu sudarė

12,20 mln. vnt. ir, palyginti su II ketvirčiu, padidėjo 12,42 proc., tačiau, palyginti su tuo pačiu 2020 m. laikotarpiu, sumažėjo 9,38 proc.

Paukštienos gamyba, vertinant skerdenų svorį, analizuojamu laikotarpiu buvo 12,60 proc. didesnė nei II ketvirtį, tačiau 8,80 mažesnė nei prieš metus. Iš to skaičiaus broilerių mėsos buvo pagaminta 21,944 tūkst. t – 12,12 proc. daugiau nei II ketvirtį, tačiau 10,19 proc. mažiau nei 2020 m. III ketvirtį.

**Lietuvos įmonėse pagamintų kiaušinių pardavimas vidaus rinkoje, tūkst. vnt.**

Kokybės klasės (pagal svorį)	2020		2021		Pokytis, %	
	rugsėjis	liepa	rugpjūtis	rugsėjis	mėnesio*	metų**
<b>Vištų kiaušiniai su lukštais</b>	<b>50 800,12</b>	<b>40 517,39</b>	<b>43 846,93</b>	<b>37 561,41</b>	<b>-14,34</b>	<b>-26,06</b>
Iš jų surūšiuota:						
A klasė	26 542,39	32 263,76	39 113,83	36 904,91	-5,65	39,04
XL	549,12	572,56	546,13	574,88	5,26	4,69
L	11 790,63	11 500,34	13 266,00	12 970,20	-2,23	10,00
M	13 941,32	19 406,48	23 652,19	22 739,94	-3,86	63,11
S	261,32	784,38	1 649,51	619,89	-62,42	137,21
B klasė	254,91	8 363,84	7 005,66	7 086,17	1,15	-

\* lyginant 2021 m. rugsėjo mėn. su rugpjūčio mėn.

Šaltinis: ŽŪIKVC (LŽŪMPRI)

\*\* lyginant 2021 m. rugsėjo mėn. su 2020 m. rugsėjo mėn.

**Lietuvos įmonėse pagamintų kiaušinių eksportas, tūkst. vnt.**

Kokybės klasės (pagal svorį)	2020		2021		Pokytis, %	
	rugsėjis	liepa	rugpjūtis	rgsėjis	mėnesio*	metų**
<b>Vištų kiaušiniai su lukštais</b>	<b>6 068,76</b>	<b>8 503,62</b>	<b>9 726,59</b>	<b>12 512,39</b>	<b>28,64</b>	<b>106,18</b>
A klasė	4 339,32	6 808,02	7 180,95	7 959,33	10,84	83,42
XL	10,96	2,76	11,28	97,68	765,96	791,24
L	1 030,33	2 439,96	2 313,11	3 182,48	37,58	208,88
M	3 005,02	4 014,94	4 478,08	4 449,37	-0,64	48,06
S	293,01	350,36	378,48	229,80	-39,28	-21,57
B klasė	•	-	•	•	-	-

\* lyginant 2021 m. rugsėjo mėn. su rugpjūčio mėn.

Šaltinis: ŽŪIKVC (LŽŪMPRI)

\*\* lyginant 2021 m. rugsėjo mėn. su 2020 m. rugsėjo mėn.

• – konfidencialūs duomenys

**Viščių broilerių skerdenų pardavimo vidutinės didmeninės (gamintojų) kainos Lietuvos įmonėse, EUR/100 kg (be PVM)**

Pavadinimas	2020		2021		Pokytis, %		
	42 sav. (09 21–27)	39 sav. (09 27–10 03)	40 sav. (10 04–10)	41 sav. (10 11–17)	42 sav. (10 18–24)	savaitės*	metų***
Išdarinėta skerdenėlė (A klasė, 65 %)	151,49	153,56	154,17	154,74	157,58	1,84	4,02
Krūtinėlės file (KN kodas 0207.13.10)	286,65	360,08	347,16	347,04	354,32	2,10	23,61

\* lyginant 2021 m. 42 savaitę su 41 savaitę

Šaltinis: ŽŪIKVC (LŽŪMPRI)

\*\* lyginant 2021 m. 42 savaitę su 2020 m. 42 savaitę

Pastaba. Vidutinės kainos skaičiuojamos svertiniu būdu

**Viščių broilerių skerdenų pardavimo vidutinės didmeninės kainos Lenkijoje, EUR/100 kg (be PVM)**

Pavadinimas	2020		2021		Pokytis, %		
	41 sav. (10 05–11)	38 sav. (09 20–26)	39 sav. (09 27–10 03)	40 sav. (10 04–10)	41 sav. (10 04–10)	savaitės*	metų**
Išdarinėta skerdenėlė (A klasė, 65 %)	98,23	114,89	122,52	125,44	120,00	-4,34	22,16

\* lyginant 2021 m. 41 savaitę su 40 savaitę

Šaltinis: EK

\*\* lyginant 2021 m. 41 savaitę su 2020 m. 41 savaitę





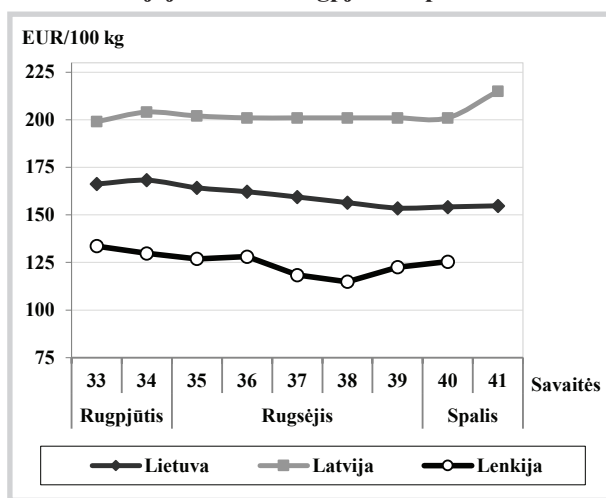
Analizuojamu laikotarpiu kalakutų buvo paskersta 69,57 tūkst. vnt. arba 57,30 proc. daugiau nei 2021 m. II ketvirtį ir 69,61 proc. daugiau nei per 2020 m. III ketvirtį. Kalakutienos pagaminta 594,43 t arba 42,08 proc. daugiau nei II ketvirtį ir 51,20 proc. mažiau nei prieš metus.

2021 m. III ketvirtį paukštienos gamybos ir perdirbimo įmonės atvėsintų viščiukų broilerių ir kitų vištų skerdenų vidaus rinkoje pardavė 38,29 proc. daugiau nei II ketvirtį ir 70,39 proc. daugiau nei prieš metus, o vidutinė didmeninė pardavimo kaina 2021 m. III ketvirtį, palyginti su II ketvirčiu, sumažėjo 0,51 proc., tačiau buvo

5,21 proc. aukštesnė nei prieš metus.

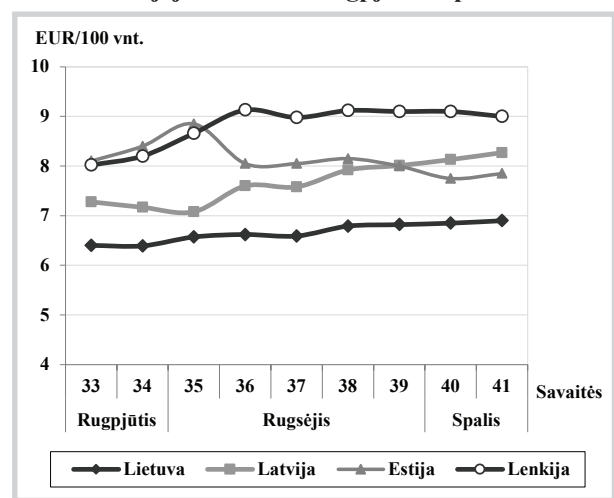
Statistikos departamento duomenimis, per pirmus du 2021 m. III ketvirčio mėnesius Lietuvos gamintojai eksportavo 14,80 proc. mažiau paukštienos nei balandžio–gegužės mėn. ir 15,53 proc. mažiau nei prieš metus. Iš to skaičiaus vištienos eksportas, remiantis patikslintais duomenimis, analizuojamu laikotarpiu padidėjo 20,00 proc., tačiau buvo 14,56 proc. mažesnis nei prieš metus. Kalakutienos eksportas 2021 m. liepos–rugpjūčio mėn. buvo 36,92 proc. didesnis nei pirmus du II ketvirčio mėnesius, tačiau 53,55 proc. mažesnis nei tuo pačiu praėjusių metų laikotarpiu.

**Viščiukų broilerių skerdenų vidutinės didmeninės pardavimo kainos (be PVM) Lietuvoje, Latvijoje ir Lenkijoje 2021 m. rugpjūčio–spalio mėn.**



Šaltiniai: ŽŪIKVC (LŽŪMPRI), LVAEI ir EK

**Šviežių supakuotų kiaušinių vidutinės didmeninės pardavimo kainos\* (be PVM) Lietuvoje, Latvijoje, Estijoje ir Lenkijoje\*\* 2021 m. rugpjūčio–spalio mėn.**



\* vidutinės L ir M kategorijų svertinės kainos

\*\* kainos (EUR) pateiktos pagal atitinkamos datos ECB valiutos kursą

Šaltiniai: ŽŪIKVC (LŽŪMPRI), EKI, LVAEI ir ZSRIR

**Šviežių supakuotų kiaušinių pardavimo vidutinės didmeninės kainos Lietuvos įmonėse, EUR/100 vnt. (be PVM)**

Kokybės klasės (pagal svorį)	2020		2021			Pokytis, %	
	42 sav. (10 12–18)	39 sav. (09 27–10 03)	40 sav. (10 04–10)	41 sav. (10 11–17)	42 sav. (10 18–24)	savaitės*	metų**
A klasė							
L (nuo 63 g iki 73 g)	7,45	7,27	7,11	7,12	7,17	0,70	-3,76
M (nuo 53 g iki 63 g)	6,73	6,56	6,66	6,73	6,68	-0,74	-0,74
<b>Vidutinė (L–M)</b>	<b>7,12</b>	<b>6,82</b>	<b>6,85</b>	<b>6,90</b>	<b>6,88</b>	<b>-0,29</b>	<b>-3,37</b>

\* lyginant 2021 m. 42 savaitę su 41 savaitę

\*\* lyginant 2021 m. 42–savaitę su 2020 m. 42 savaitę

Pastaba: vidutinės kainos skaičiuojamos svertiniu būdu

Šaltinis: ŽŪIKVC (LŽŪMPRI)

**Šviežių supakuotų kiaušinių pardavimo vidutinės didmeninės kainos\* Lenkijoje, EUR/100 vnt. (be PVM)**

Kokybės klasės (pagal svorį)	2020		2021			Pokytis, %	
	41 sav. (10 05–11)	38 sav. (09 20–26)	39 sav. (09 27–10 03)	40 sav. (10 04–10)	41 sav. (10 11–17)	savaitės*	metų**
A klasė							
L (nuo 63 g iki 73 g)	8,08	10,23	10,03	10,07	10,01	-0,6	23,89
M (nuo 53 g iki 63 g)	6,42	8,00	8,17	8,13	8,02	-1,35	24,92
<b>Vidutinė (L–M)</b>	<b>7,24</b>	<b>9,12</b>	<b>9,1</b>	<b>9,10</b>	<b>9,02</b>	<b>-0,88</b>	<b>24,58</b>

\* kainos (EUR) pateiktos pagal atitinkamos datos ECB valiutos kursą

\*\* lyginant 2021 m. 41 savaitę su 40 savaitę

\*\*\* lyginant 2021 m. 41 savaitę su 2020 m. 41 savaitę

Šaltinis: ZSRIR


**Vidutinės didmeninės viščių broilerių skerdenų (A klasės, 65 %) kainos Europos Sąjungos valstybėse, EUR/100 kg (be PVM)**

Valstybė	Data	2021				Pokytis, %		
		2020 41 sav. (10 05–11)	38 sav. (09 20–26)	39 sav. (09 27–10 03)	40 sav. (10 04–10)	41 sav. (10 04–10)	savaitės*	metų**
Lietuva		151,72	156,42	153,56	154,17	154,74	0,40	1,99
Latvija		164,68	201,00	201,00	201,00	201,00	0,00	22,05
Belgija		152,00	174,00	173,90	177,05	185,31	4,67	21,91
Bulgarija		142,41	154,72	151,25	151,49	-	-	-
Čekija		187,85	177,46	175,96	179,49	179,62	0,07	-4,38
Danija		238,39	257,53	238,69	262,80	-	-	-
Vokietija		287,00	312,00	312,00	312,00	315,00	0,96	9,76
Graikija		197,17	-	-	-	-	-	-
Ispanija		153,11	153,33	148,26	148,26	157,54	6,26	2,89
Prancūzija		220,00	235,00	235,00	235,00	235,00	0,00	6,82
Kroatija		172,26	188,56	190,87	194,06	193,36	-0,36	12,25
Airija		209,85	215,85	215,85	215,85	215,85	0,00	2,86
Italija		226,25	251,00	251,00	251,00	252,00	0,40	11,38
Kipras		228,82	228,94	228,94	228,94	228,94	0,00	0,05
Vengrija		138,05	158,21	155,05	154,84	-	-	-
Malta		221,25	225,00	-	-	-	-	-
Olandija		174,00	174,00	174,00	174,00	174,00	0,00	0,00
Austrija		269,92	298,84	284,20	285,05	290,61	1,95	7,67
Lenkija		98,23	114,89	122,52	125,44	-	-	-
Portugalija		160,00	155,00	160,00	165,00	167,50	1,52	4,69
Rumunija		123,11	158,63	156,56	155,82	156,07	0,16	26,77
Slovėnija		200,30	240,06	235,66	248,77	247,07	-0,68	23,35
Slovakija		202,19	179,41	193,90	191,55	195,79	2,21	-3,17
Suomija		302,44	309,44	309,19	309,58	310,49	0,29	2,66
Švedija		245,19	273,94	279,75	295,43	-	-	-
<b>ES vidutinė kaina</b>		<b>181,99</b>	<b>196,23</b>	<b>196,74</b>	<b>198,09</b>	<b>200,22</b>	<b>1,07</b>	<b>10,02</b>

**Vidutinės didmeninės šviežių supakuotų kiaušinių (L–M kat.) kainos Europos Sąjungos valstybėse, EUR/100 kg (be PVM)**

Valstybė	Data	2021				Pokytis, %		
		2020 41 sav. (10 05–11)	38 sav. (09 20–26)	39 sav. (09 27–10 03)	40 sav. (10 04–10)	41 sav. (10 04–10)	savaitės*	metų**
Lietuva		112,28	108,66	110,69	110,15	110,87	0,65	-1,26
Latvija		116,16	124,28	125,48	128,20	129,88	1,31	11,81
Estija		138,24	130,69	129,25	123,12	126,55	2,79	-8,46
Belgija		106,68	103,35	123,13	129,10	127,72	-1,07	19,72
Bulgarija		104,99	105,51	120,98	121,02	-	-	-
Čekija		101,54	105,87	113,30	114,27	117,29	2,64	15,51
Danija		167,98	167,95	168,09	168,03	-	-	-
Vokietija		104,67	103,93	117,94	117,94	117,94	0,00	12,68
Graikija		137,73	-	-	-	-	-	-
Ispanija		88,54	100,43	104,21	104,18	104,90	0,69	18,48
Prancūzija		117,11	141,54	141,55	141,55	141,55	0,00	20,87
Kroatija		135,88	136,80	140,63	148,89	152,24	2,25	12,04
Airija		157,08	143,85	143,85	143,85	143,85	0,00	-8,42
Italija		181,35	177,78	177,78	178,57	178,57	0,00	-1,53
Kipras		160,18	160,18	160,18	160,18	160,18	0,00	0,00
Vengrija		125,97	130,01	134,93	137,38	-	-	-
Malta		160,58	168,64	-	-	-	-	-
Olandija		120,00	131,00	132	133,00	133,00	0,00	10,83
Austrija		187,92	198,07	198,3	201,34	197,22	-2,05	4,95
Lenkija		122,37	153,97	154,00	153,94	-	-	-
Portugalija		109,79	124,34	125,66	125,22	126,10	0,70	14,86
Rumunija		93,98	105,90	107,99	110,55	107,73	-2,55	14,64
Slovėnija		140,18	150,32	149,86	149,34	149,48	0,09	6,63
Slovakija		114,42	122,11	122,68	124,99	123,62	-1,10	8,04
Suomija		152,10	144,51	148,53	147,59	148,37	0,53	-2,45
Švedija		142,25	195,02	190,14	201,13	201,08	-0,02	41,36
<b>ES vidutinė kaina</b>		<b>122,49</b>	<b>135,31</b>	<b>136,54</b>	<b>137,45</b>	<b>137,41</b>	<b>-0,03</b>	<b>12,18</b>

\* lyginant 2021 m. 41 savaitę su 40 savaitę

\*\* lyginant 2021 m. 41 savaitę su 2020 m. 41 savaitę

- nepateikti duomenys

Šaltinis: EK



**2021 m. rugsėjo mėn. sumažėjo ES vidutinė didmeninė vištienos kaina.** Europos Komisijos duomenimis, 2021 m. rugsėjo mėn. vidutinė didmeninė viščiukų broilerių skerdenų (A kokybės klasės „65 proc. viščiukas“) pardavimo kaina sudarė 196,65 EUR/100 kg ir buvo 1,30 proc. mažesnė nei šių metų rugpjūčio mėn. ir 4,20 proc. mažesnė nei liepos mėn., tačiau 5,9 proc. didesnė nei tuo pačiu praėjusių metų laikotarpiu.

Analizuojamu laikotarpiu brangiausiai vištiena buvo Vokietijoje (310,80 EUR/100 kg), Suomijoje (309,66 EUR/100 kg), Austrijoje (291,71 EUR/100 kg), Švedijoje 281,12 EUR/100 kg). Pigiausia vištiena Lenkijoje (121,81 EUR/100 kg), Ispanijoje (147,46 EUR/100 kg), Portugalijoje (154,73 EUR/100 kg), Bulgarijoje (154,94 EUR/100 kg) ir Rumunijoje (158,13 EUR/100 kg). Lietuvoje parduodama broilerių mėsos kaina 2021 m. rugsėjo mėn. buvo 5,62 proc. mažesnė nei šių metų

rugpjūčio mėn. (168,89 EUR/100 kg), tačiau palyginti su 2020 m. rugsėjo mėn. padidėjo 10,8 proc. ir sudarė 159,39 EUR/100 kg. Lietuvoje parduodamos vištienos paklausa nemažėjo, jos kaina buvo 18,95 proc. žemesnė nei vidutiniškai ES.

Lietuvoje parduodama broilerių mėsos kaina 2021 m. rugsėjo mėn. (159,39 EUR/100 kg) buvo 5,62 proc. mažesnė nei rugpjūčio mėn. (168,89 EUR/100 kg) ir palyginti su 2020 m. rugsėjo mėn. padidėjo 10,8 proc. 2021 m. rugsėjo mėn. Lietuvoje parduodamos vištienos paklausa nemažėjo, jos kaina buvo 18,95 proc. žemesnė nei vidutiniškai ES.

Analizuojamu laikotarpiu Latvijoje viščiukų broilerių skerdenų didmeninė pardavimo kaina sudarė (201,00 EUR/100 kg) ir buvo 2,21 proc. didesnė nei 2020 metų rugsėjo mėn. (196,65 EUR/100 kg).

Šaltinis: EK

#### Kai kurių paukštienos gaminių gamyba Lietuvos įmonėse, t

Gaminio pavadinimas	PGPK kodas	Pagaminta			Pokytis, %	
		2020	2021		mėnesio*	metų**
		rugsėjis	rugpjūtis***	rugsėjis		
Švieži arba atšaldyti nesukapoti viščiukai****	10.12.10.10.00	8 492,76	6 952,54	8 509,21	22,39	0,19
Švieži arba atšaldyti nesukapoti kalakutai	10.12.10.20.00	266,34	175,44	256,15	46,00	-3,83
Švieži arba atšaldyti viščiukų gabalai	10.12.10.50.00	4 622,61	3 390,88	4 324,70	27,54	-6,44
Švieži arba atšaldyti kalakutų gabalai	10.12.10.60.00	191,24	150,02	173,22	15,47	-9,42
Užšaldyti nesukapoti viščiukai	10.12.20.13.00	109,68	87,62	67,02	-23,50	-38,89
Užšaldyti viščiukų gabalai	10.12.20.53.00	2 954,79	1 857,12	2 629,01	41,56	-11,03
Užšaldyti kalakutų gabalai	10.12.20.55.00	70,31	51,66	132,63	156,72	88,64
Valgomieji paukštienos subproduktai	10.12.40.00.00	493,46	567,14	711,19	25,40	44,12
Kiti gaminiai arba konservai iš kalakutienos	10.13.15.25.00	94,67	117,03	130,06	11,14	37,38
Kiti gaminiai arba konservai iš paukštienos	10.13.15.35.00	2 768,75	1 871,01	1 716,35	-8,27	-38,01

\* lyginant 2021 m. rugsėjo mėn. su rugpjūčio mėn.

\*\* lyginant 2021 m. rugsėjo mėn. su 2020 m. rugsėjo mėn.

\*\*\* patikslinti duomenys

\*\*\*\* įskaitant broilerius, dedekles ir kt. vištas

Šaltinis: ŽŪIKVC (LŽŪMPRIŠ)

#### Lietuvos įmonėse pagamintų paukštienos gaminių pardavimas, t

Gaminio pavadinimas	PGPK kodas	Parduota					
		Lietuvos rinkoje			kitose ES šalyse		
		2021		pokytis, %*	2021		pokytis, %*
		rugpjūtis	rugsėjis		rugpjūtis	rugsėjis	
Švieži arba atšaldyti nesukapoti viščiukai	10.12.10.10.00	409,88	389,88	-4,88	78,28	134,18	71,41
Švieži arba atšaldyti viščiukų gabalai	10.12.10.50.00	2 191,68	2 309,78	5,39	1 287,65	1 381,45	7,28
Švieži arba atšaldyti kalakutų gabalai	10.12.10.60.00	70,52	91,53	29,79	●	●	-
Užšaldyti nesukapoti viščiukai	10.12.20.13.00	3,63	13,94	284,02	71,61	8,52	-88,10
Užšaldyti viščiukų gabalai	10.12.20.53.00	483,65	500,60	3,50	892,47	714,29	-19,96
Užšaldyti kalakutų gabalai	10.12.20.55.00	10,65	30,49	186,29	●	●	-
Valgomieji paukštienos subproduktai	10.12.40.00.00	272,14	394,66	45,02	203,13	145,81	-28,22
Kiti gaminiai arba konservai iš kalakutienos	10.13.15.25.00	84,71	85,42	0,84	30,54	23,60	-22,72
Kiti gaminiai arba konservai iš paukštienos	10.13.15.35.00	1 797,02	1 550,78	-13,70	830,35	835,30	0,60

\* lyginant 2021 m. rugsėjo mėn. su rugpjūčio mėn.

● – konfidencialūs duomenys

Šaltinis: ŽŪIKVC (LŽŪMPRIŠ)



## Pieno ir pieno gaminių rinka

**2021 m. sausio–rugpjūčio mėn. ES šalyse žalio pieno supirkimo kiekis beveik nepakito, o vidutinė supirkimo kaina padidėjo apie 5,4 proc.** Šių metų sausio–rugpjūčio mėn. ES–27 šalyse buvo supirktas\* 99,16 mln. t žalio pieno – beveik tiek pat, kiek buvo supirktas 2020 m. sausio–rugpjūčio mėn. Palyginti su 2020 m. atitinkamais mėnesiais, šių metų kovo–birželio mėn. ir rugpjūčio mėn. ES šalyse supirktas žalio pieno kiekis buvo šiek tiek

didesnis ir tai kompensavo mažesnę supirkimą sausio–vasario mėn. ir liepos mėn. Žalio pieno supirkimo kiekio sumažėjimui įtakos turėjo mažėjantis melžiamų karvių skaičius ir didėjančios išlaidos pieno ūkiuose. Aukštos pašarų kainos turėjo neigiamos įtakos produktyviai pieno gamybai reikalingų pašarų naudojimui. Pieno gamintojai negalėjo kompensuoti iš dalies blogėjančios pašarų kokybės, dėl to sumažėjo ir žalio pieno

**Žalio pieno\* supirkimo kiekiai ES valstybėse, tūkst. t**

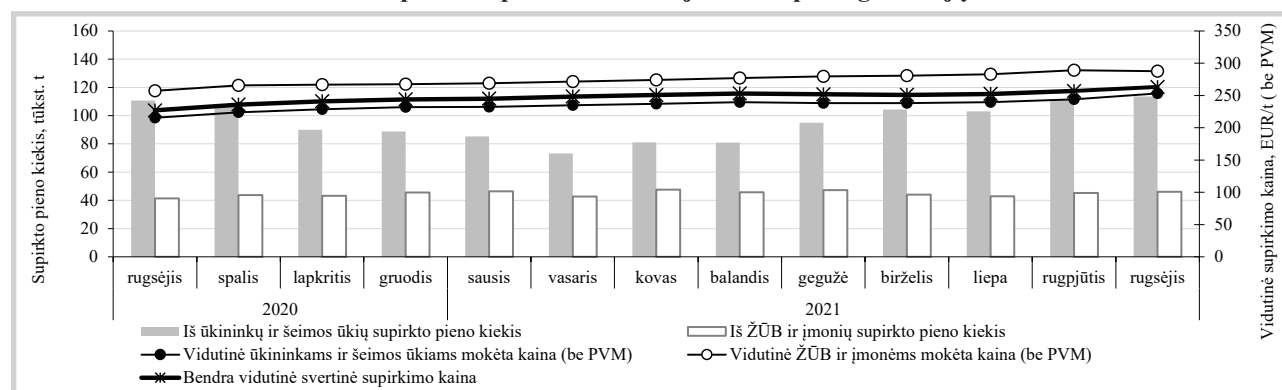
Valstybė	2020		2021		Pokytis, %	
	rugpjūtis	birželis	liepa	rugpjūtis	mėnesio <sup>1)</sup>	metų <sup>2)</sup>
Belgija	360,43	372,01	371,88	361,70	-2,74	0,35
Bulgarija	59,85	64,46	60,72	57,59	-5,15	-3,78
Čekija	266,98	263,05	268,04	264,99	-1,14	-0,75
Danija	480,91	476,90	492,63	488,37	-0,86	1,55
Vokietija	2 702,13	2 710,19	2 764,54	2 684,42	-2,90	-0,66
Estija	67,60	66,50	67,50	69,00	2,22	2,07
Airija	893,37	1 098,94	1 042,68	941,69	-9,69	5,41
Graikija	62,24	55,26	54,68	53,50	-2,16	-14,04
Ispanija	605,59	630,14	637,72	624,33	-2,10	3,09
Prancūzija	1 917,89	2 034,51	1 976,96	1 926,65	-2,54	0,46
Kroatija	35,72	36,32	36,05	35,63	-1,17	-0,25
Italija	932,28	1 029,26	1 026,85	1 013,36	-1,31	8,70
Kipras	22,43	25,30	24,12	23,23	-3,69	3,57
Latvija	75,19	74,41	73,55	76,52	4,04	1,77
Lietuva	132,93	123,77	126,86	131,09	3,33	-1,38
Liuksemburgas	35,42	...	...	...	-	-
Vengrija	129,91	142,12	143,15	139,15	-2,79	7,11
Malta	3,30	3,31	3,16	2,93	-7,28	-11,21
Nyderlandai	1 140,30	1 128,20	1 138,40	1 123,40	-1,32	-1,48
Austrija	246,35	266,62	259,37	248,82	-4,07	1,00
Lenkija	1 049,74	1 077,53	1 067,87	1 059,27	-0,81	0,91
Portugalija	158,24	166,36	164,90	158,03	-4,17	-0,13
Rumunija	99,08	111,71	104,86	95,66	-8,77	-3,45
Slovėnija	48,28	49,88	50,16	49,01	-2,29	1,51
Slovakija	68,94	69,46	69,21	68,53	-0,98	-0,59
Suomija	197,63	190,53	191,50	190,15	-0,70	-3,78
Švedija	229,72	231,55	232,31	230,34	-0,85	0,27

Pastaba. Į Lietuvos žalio pieno supirkimo kiekį įtraukta šalies pieno perdirbimo įmonėse gauto (primelžto) žalio pieno, skirto perdirbti įmonių viduje, kiekiai bei kiekiai, supirkti tiesiogiai iš Lietuvos ir kitų ES valstybių pieno gamintojų; \* – natūralaus riebumo pienas; ... – duomenų nėra.

<sup>1)</sup> lyginant 2021 m. rugpjūčio mėn. su liepos mėn.; <sup>2)</sup> lyginant 2021 m. rugpjūčio mėn. su 2020 m. rugpjūčio mėn.

Šaltiniai: ŽŪIKVC (LŽŪMPRIS) ir Eurostat

**Žalio pieno\* supirkimas Lietuvoje iš šalies pieno gamintojų**



\* Bazinių rodiklių (riebumas – 3,4 %, baltymingumas – 3,0 %).

Į vidutinės svertinės supirkimo kainos ir bendro supirkimo kiekio apskaičiavimą įtraukta ir Lietuvos pieno perdirbimo įmonėse pagaminto žalio pieno, skirto perdirbti įmonių viduje, vertė bei kiekis.

Šaltinis: ŽŪIKVC (LŽŪMPRIS)



gamyba. Nors kai kuriose ES šalyse šių metų sausio–rugpjūčio mėn., palyginti su atitinkamu laikotarpiu prieš metus, žalio pieno supirkimas augo (pvz., Airijoje (+6,2 proc.), Italijoje (+3,3 proc.), Vengrijoje (+6,0 proc.) arba beveik nekito (pvz., Ispanijoje, Lenkijoje, Austrijoje), tačiau trijose ES

šalyse, kur pagaminama daugiausia žalio pieno, žalio pieno supirkimas sumažėjo: Vokietijoje – 1,5 proc. (iki 21,84 mln. t), Prancūzijoje – 1,1 proc. (iki 16,60 mln. t), Nyderlanduose – 1,9 proc. (iki 9,27 mln. t). Analizuojamu laikotarpiu Lietuvoje žalio pieno supirkimas buvo 2,1 proc. mažesnis, *tęsinys 25 psl.*

### Pasaulinės kai kurių pieno gaminių kainos\*, EUR/kg

Gaminio pavadinimas		Vidutinė kaina*					pokytis, %	
		JAV						
		2020	2021					
		42 sav. (10 12–16)	39 sav. (09 27–10 01)	40 sav. (10 04–08)	41 sav. (10 11–15)	42 sav. (10 18–22)	savaitės <sup>1)</sup>	metų <sup>2)</sup>
Sviestas, AA	CME	2,78	3,32	3,23	3,39	3,43	1,18	23,38
Sūris <i>Cheddar</i> , luitais		5,09	3,40	3,44	3,40	3,34	-1,76	-34,38
LPM, Centrinis ir Rytų regionas, FOB		2,08	2,62	2,66	2,77	2,84	2,53	36,54
NPM, Nacionalinis vid., FOB		3,09	3,58	3,60	3,65	3,63	-0,55	17,48
Išrūgų milteliai, Centrinis regionas, FOB		0,66	0,97	1,04	1,08	1,09	0,93	65,15
Vakarų Europoje, eksportui, FOB								
		2020	2021					
		40–41 sav. (09 28–10 09)	38–39 sav. (09 20–10 01)	40–41 sav. (10 04–15)		2 savaitės <sup>3)</sup>	metų <sup>2)</sup>	
Sviestas, 82 %rieb.		3,47	4,23	4,55		7,57	31,12	
LPM		2,21	2,64	2,70		2,27	22,17	
NPM		2,78	3,35	3,46		3,28	24,46	
Lydytas sviestas		4,16	5,02	5,12		1,99	23,08	
Išrūgų milteliai		0,80	1,05	1,06		0,95	32,50	
Okeanijos valstybėse, eksportui, FOB								
		2020	2021					
		40–41 sav. (09 28–10 09)	38–39 sav. (09 20–10 01)	40–41 sav. (10 04–15)		2 savaitės <sup>3)</sup>	metų <sup>2)</sup>	
Sviestas, 82 %rieb.		2,97	4,17	4,24		1,68	42,76	
LPM		2,59	2,84	2,89		1,76	11,58	
NPM		2,59	3,23	3,27		1,24	26,25	
Sūris <i>Cheddar</i>		3,20	3,67	3,75		2,18	17,19	

LPM – nugriebto pieno milteliai; NPM – nenugriebto pieno milteliai.

Šaltinis: USDA

\* kainos užsienio valstybėse (EUR) pateiktos pagal atitinkamos datos ECB valiutų kursą;

<sup>1)</sup> lyginant dvi paskutiniąsias savaites; <sup>2)</sup> lyginant 2021 m. ir 2020 m. atitinkamų laikotarpių duomenis;

<sup>3)</sup> lyginant 2021 m. 40–41 savaites su 38–39 savaitėmis.

### Kai kurių pieno gaminių kainos Latvijoje, Estijoje ir Lenkijoje, EUR/mat. vnt.<sup>1)</sup>

Valstybė, gaminys	Mat. vnt.	2020	2021			Pokytis, %	
		rugsėjis	liepa	rugpjūtis	rugsėjis	mėnesio <sup>2)</sup>	metų <sup>3)</sup>
<b>Latvija</b>							
<i>Tilsit</i> sūriai	kg	3,86	4,17	4,11	4,08	-0,73	5,70
<b>Estija</b>							
Geriamasis pienas (2,5 %rieb., išfasuotas į plėvelės fasuotes)	l	0,38	0,39	0,40	0,40	0,00	5,26
Geriamasis pienas (2,5 %rieb., išfasuotas į tetrapako fasuotes)	l	0,50	0,48	0,49	0,49	0,00	-2,00
Sviestas (80–85 %rieb., 25 kg luitais)	kg	3,80	4,07	4,18	4,57	9,33	20,26
Sviestas (80–85 %rieb., išfasuotas po 150–250 g fasuotes)	kg	5,17	4,95	4,98	5,03	1,00	-2,71
<i>Edam</i> sūriai	kg	2,90	3,12	3,15	3,25	3,17	12,07
<i>Gouda</i> sūriai	kg	2,95	3,23	3,42	3,49	2,05	18,31
Varškės sūriai (4 %rieb.)	kg	2,53	2,70	2,64	2,69	1,89	6,32
<b>Lenkija*</b>							
Sviestas (82 %rieb., luitais)	kg	3,39	3,85	3,89	4,21	8,23	24,19
Sviestas (82 %rieb., fasuotas)	kg	3,91	4,08	4,09	4,48	9,54	14,58
Nenugriebto pieno milteliai	kg	2,60	3,13	3,13	3,17	1,28	21,92
Nugriebto pieno milteliai	kg	2,07	2,54	2,47	2,55	3,24	23,19
Išrūgų milteliai	kg	0,69	0,93	0,91	0,94	3,30	36,23
<i>Edam</i> sūriai	kg	2,97	3,23	3,21	3,31	3,12	11,45
<i>Emmentaler</i> sūriai	kg	3,46	3,58	3,56	3,61	1,40	4,34
<i>Mozzarella</i> sūriai	kg	3,18	3,49	3,44	3,44	0,00	8,18

<sup>1)</sup> gamintojų vidutinės (svertinės) kainos, be PVM;

<sup>2)</sup> lyginant 2021 m. rugsėjo mėn. su rugpjūčio mėn.; <sup>3)</sup> lyginant 2021 m. rugsėjo mėn. su 2020 m. rugsėjo mėn.

\* kainos užsienio valstybėse (EUR) pateiktos pagal atitinkamos datos ECB valiutų kursą.

Šaltiniai: LVAEI, EKI ir AMI


**Žalio pieno supirkimo kainos ES valstybėse, EUR/100 kg (be PVM)**

Valstybė	2020		2021		Pokytis, %	
	rugpjūtis	birželis	liepa	rugpjūtis	mėnesio <sup>1)</sup>	metų <sup>2)</sup>
Belgija	29,47	35,11	35,13	35,73	1,71	21,24
Bulgarija	31,16	32,43	32,51	32,65	0,43	4,78
Čekija	30,74	34,03	33,61	34,10	1,46	10,93
Danija	34,11	37,52	37,51	36,44	-2,85	6,83
Vokietija	32,02	35,98	36,53	36,53	0,00	14,08
Estija	27,58	31,04	30,82	31,00	0,58	12,40
Airija	33,89	37,39	37,20	39,23	5,46	15,76
Graikija	38,51	38,74	37,83	38,92	2,88	1,06
Ispanija	31,55	32,23	32,43	32,82	1,20	4,03
Prancūzija	35,40	36,64	37,42	38,12	1,87	7,68
Kroatija	32,39	32,79	32,49	32,73	0,74	1,05
Italija	34,56	35,96	37,21	37,21	0,00	7,67
Kipras	57,15	57,30	56,97	57,48	0,90	0,58
Latvija	26,91	30,41	30,43	30,92	1,61	14,90
Lietuva	26,16	30,12	29,16	30,97	6,21	18,39
Liuksemburgas	•	•	•	•	-	-
Vengrija	28,83	31,16	30,57	31,11	1,77	7,91
Malta	50,83	56,35	57,33	57,33	0,00	12,79
Nyderlandai	33,75	38,00	37,50	37,75	0,67	11,85
Austrija	37,26	38,21	38,83	39,16	0,85	5,10
Lenkija	30,79	33,22	32,68	33,39	2,17	8,44
Portugalija	29,74	29,89	29,76	29,87	0,37	0,44
Rumunija	29,73	30,28	30,42	31,34	3,02	5,42
Slovėnija	30,26	31,19	31,54	32,18	2,03	6,35
Slovakija	31,59	31,82	31,62	31,81	0,60	0,70
Suomija	37,83	37,27	37,02	37,83	2,19	0,00
Švedija	34,06	39,23	37,76	38,75	2,62	13,77
<b>Vidutinė ES</b>	<b>33,08</b>	<b>35,77</b>	<b>35,99</b>	<b>36,40</b>	<b>1,14</b>	<b>10,04</b>

Pastabos: natūralaus riebumo pienas, supirktas Lietuvoje: 2020 m. 8 mėn.: 3,94 % riebumo, 3,29 % baltymingumo; 2021 m. 6 mėn.: 4,04 % riebumo, 3,32 % baltymingumo; 7 mėn.: 3,93 % riebumo, 3,22 % baltymingumo; 8 mėn.: 4,03 % riebumo, 3,34 % baltymingumo. Žalio pieno supirkimo kainos skelbiamos pagal 2017 m. balandžio 20 d. Europos Komisijos įgyvendinimo reglamentą (ES) 2017/1185.

<sup>1)</sup> lyginant 2021 m. rugpjūčio mėn. su liepos mėn.; <sup>2)</sup> lyginant 2021 m. rugpjūčio mėn. su 2020 m. rugpjūčio mėn.; • – konfidencialūs duomenys.

Šaltiniai: ŽŪIKVC (LŽŪMPRI) ir EK

**Žalio pieno eksportas iš Lietuvos į kitas ES šalis**

Lietuvos pieno supirkėjų supirkto žalio pieno eksportas į kitas ES šalis	Matavimo vnt.	2020		2021		Pokytis, %		
		rugsėjis	liepa	rugpjūtis	rugsėjis	mėnesio <sup>1)</sup>	metų <sup>2)</sup>	
<b>Natūralaus riebumo pienas</b>								
Vidutinė eksporto kaina <sup>3)</sup> į kitas ES šalis	EUR/t	325,22	359,08	363,73	397,71	9,34	22,29	
Vidutinis riebumas <sup>4)</sup>	%	4,07	3,89	4,03	4,15	2,98	1,97	
Vidutinis baltymingumas <sup>5)</sup>	%	3,34	3,13	3,27	3,47	6,12	3,89	
Bendras eksportuotas kiekis į kitas ES šalis	t	5 474,92	4 019,88	6 141,93	5 169,60	-15,83	-5,58	
Iš to skaičiaus:								
į Lenkiją	kiekis	t	5 474,92	3 239,87	5 472,75	4 865,50	-11,10	-11,13
	vidutinė kaina <sup>3)</sup>	EUR/t	325,22	354,95	361,78	397,33	9,83	22,17
	vidutinis riebumas <sup>4)</sup>	%	4,07	3,90	4,05	4,15	2,47	1,97
	vidutinis baltymingumas <sup>5)</sup>	%	3,34	3,12	3,27	3,48	6,42	4,19
<b>Bazinių rodiklių pienas<sup>6)</sup></b>								
Bendras eksportuotas kiekis į kitas ES šalis	t	6 624,87	4 510,02	7 273,45	6 508,47	-10,52	-1,76	
Vidutinė eksporto kaina <sup>3)</sup> į kitas ES šalis	EUR/t	270,00	320,00	310,00	320,00	3,23	18,52	

<sup>1)</sup> lyginant 2021 m. rugsėjo mėn. su rugpjūčio mėn.; <sup>2)</sup> lyginant 2021 m. rugsėjo mėn. su 2020 m. rugsėjo mėn.;

<sup>3)</sup> svartinė, be PVM; <sup>4)</sup> ir <sup>5)</sup> svartinis;

<sup>6)</sup> bazinių rodiklių pienas (riebumas – 3,4 %, baltymingumas – 3,0 %), perskaiciuotas pagal metodiką, patvirtintą Lietuvos Respublikos žemės ir miškų ūkio ministerijos 1998 m. vasario 12 d. įsakymu Nr. 67.

Pastaba. Duomenys pateikti remiantis Pieno supirkimo ir pardavimo mėnesio ataskaita PS-2.

Šaltinis: ŽŪIKVC (LŽŪMPRI)



### Žalio pieno supirkimas\* iš Lietuvos pieno gamintojų

Žalio pieno supirkimas* pagal tiekėjus	Supirktas pieno kiekis, t				Pokytis, %		Vidutinė kaina, EUR/t <sup>1)</sup>				Pokytis, %	
	2020	2021			mėnesio <sup>2)</sup>	metų <sup>3)</sup>	2020	2021			mėnesio <sup>2)</sup>	metų <sup>3)</sup>
	rugsėjis	liepa	rugpjūtis	rugsėjis			rugsėjis	liepa	rugpjūtis	rugsėjis		
<b>Natūralaus riebumo pienas</b>												
Iš ūkininkų ir šeimos ūkių, netaikant nuoskaitų	86 672,41	86 822,95	90 015,96	86 887,59	-3,48	0,25	267,77	274,07	291,44	322,14	10,53	20,30
Iš žemės ūkio bendrovių ir įmonių, netaikant nuoskaitų	31 898,34	34 163,36	34 956,46	32 848,07	-6,03	2,98	323,95	339,92	359,99	387,99	7,78	19,77
<b>Supirkta iš viso netaikant nuoskaitų</b>	<b>118 570,75</b>	<b>120 986,31</b>	<b>124 972,41</b>	<b>119 735,66</b>	<b>-4,19</b>	<b>0,98</b>	<b>282,88</b>	<b>292,66</b>	<b>310,61</b>	<b>340,21</b>	<b>9,53</b>	<b>20,27</b>
<b>Supirkta iš viso taikant nuoskaitas</b>	<b>3 987,67</b>	<b>5 325,29</b>	<b>5 400,96</b>	<b>4 213,94</b>	<b>-21,98</b>	<b>5,67</b>	<b>240,59</b>	<b>259,31</b>	<b>279,16</b>	<b>298,04</b>	<b>6,76</b>	<b>23,88</b>
<b>Bendras kiekis</b>	<b>122 558,42</b>	<b>126 311,60</b>	<b>130 373,37</b>	<b>123 949,61</b>	<b>-4,93</b>	<b>1,14</b>						
<b>Vidutinė kaina<sup>1)</sup></b>							<b>281,51</b>	<b>291,26</b>	<b>309,31</b>	<b>338,77</b>	<b>9,52</b>	<b>20,34</b>
<b>Bazinių rodiklių pienas<sup>4)</sup></b>												
Iš ūkininkų ir šeimos ūkių	110 720,58	102 997,60	111 615,53	113 486,80	1,68	2,50	215,54	239,63	243,94	253,30	3,84	17,52
Iš žemės ūkio bendrovių ir įmonių	41 378,72	42 826,98	45 290,46	46 054,28	1,69	11,30	257,07	282,73	289,21	287,58	-0,56	11,87
<b>Bendras kiekis</b>	<b>152 099,30</b>	<b>145 824,58</b>	<b>156 905,99</b>	<b>159 541,09</b>	<b>1,68</b>	<b>4,89</b>						
<b>Vidutinė kaina<sup>1)</sup></b>							<b>226,83</b>	<b>252,28</b>	<b>257,01</b>	<b>263,20</b>	<b>2,41</b>	<b>16,03</b>

Pastabos: natūralaus riebumo pienas, supirktas iš Lietuvos pieno gamintojų: 2020 m. 9 mėn.: 4,11 % riebumo, 3,43 % baltymingumo; 2021 m. 7 mėn.: 3,93 % riebumo, 3,22 % baltymingumo; 8 mėn.: 4,03 % riebumo, 3,34 % baltymingumo; 9 mėn.: 4,21 % riebumo, 3,54 % baltymingumo. Duomenys pateikti pagal Pieno supirkimo ir pardavimo mėnesio ataskaitą PS-2.

<sup>1)</sup> Vidutinė svertinė Lietuvos pieno gamintojams mokėta kaina (be PVM);

<sup>2)</sup> lyginant 2021 m. rugsėjo mėn. su rugpjūčio mėn.;

<sup>3)</sup> lyginant 2021 m. rugsėjo mėn. su 2020 m. rugsėjo mėn.;

<sup>4)</sup> bazinių rodiklių pienas (riebumas – 3,4 %, baltymingumas – 3,0 %), perskaičiuotas remiantis metodika, patvirtinta Lietuvos Respublikos žemės ir miškų ūkio ministerijos 1998 m. vasario mėn. 12 d. įsakymu Nr. 67.

\* Į vidutinės svertinės supirkimo kainos ir bendro supirkimo kiekio apskaičiavimą įtraukta ir Lietuvos pieno perdirbimo įmonėse gauto (primelžto) žalio pieno, skirto perdirbti įmonių viduje, vertė bei kiekis.

Šaltinis: ŽŪIKVC (LŽŪMPRIŠ)

### Žalio pieno importas į Lietuvą iš kitų ES šalių

Žalio pieno importas iš kitų ES šalių pieno supirkimo ir perdirbimo įmonių	Matavimo vnt.	2020		2021		Pokytis, %		
		rugsėjis	liepa	rugpjūtis	rugsėjis	mėnesio <sup>1)</sup>	metų <sup>2)</sup>	
<b>Natūralaus riebumo pienas</b>								
Vidutinė importo kaina <sup>3)</sup> iš kitų ES šalių	EUR/t	298,15	326,19	332,33	342,47	3,05	14,87	
Vidutinis riebumas <sup>4)</sup>	%	3,93	3,72	3,83	3,98	3,92	1,27	
Vidutinis baltymingumas <sup>5)</sup>	%	3,38	3,19	3,30	3,48	5,45	2,96	
Bendras importuotas kiekis iš kitų ES šalių	t	41 185,07	40 627,39	43 698,91	43 960,82	0,60	6,74	
Iš to skaičiaus:								
iš Latvijos	kiekis	t	30 788,72	31 110,28	34 039,53	33 373,30	-1,96	8,39
	vidutinė kaina <sup>3)</sup>	EUR/t	300,31	328,43	335,60	346,71	3,31	15,45
	vidutinis riebumas <sup>4)</sup>	%	3,95	3,72	3,83	3,99	4,18	1,01
	vidutinis baltymingumas <sup>5)</sup>	%	3,38	3,19	3,30	3,47	5,15	2,66
<b>Bazinių rodiklių pienas<sup>6)</sup></b>								
Bendras importuotas kiekis iš kitų ES šalių	t	49 249,11	45 002,55	50 543,90	54 133,36	7,10	9,92	
Vidutinė importo kaina <sup>3)</sup> iš kitų ES šalių	EUR/t	250,00	290,00	290,00	280,00	-3,45	12,00	

<sup>1)</sup> lyginant 2021 m. rugsėjo mėn. su rugpjūčio mėn.; <sup>2)</sup> lyginant 2021 m. rugsėjo mėn. su 2020 m. rugsėjo mėn.;

<sup>3)</sup> svertinė, be PVM; <sup>4)</sup> ir <sup>5)</sup> svertinis;

<sup>6)</sup> bazinių rodiklių pienas (riebumas – 3,4 %, baltymingumas – 3,0 %), perskaičiuotas remiantis metodika, patvirtinta Lietuvos Respublikos žemės ir miškų ūkio ministerijos 1998 m. vasario 12 d. įsakymu Nr. 67.

Duomenys pateikti pagal PS-2 Pieno supirkimo ir pardavimo mėnesio ataskaitą.

Šaltinis: ŽŪIKVC (LŽŪMPRIŠ)



## Kai kurių pieno gaminių vidutinės savaitinės kainos\* (gamintojų) ES valstybėse ir Jungtinėje Karalystėje, EUR/kg (be PVM)

Gaminys	Valstybė	2020		2021			Pokytis, %		
		41 sav. (10 05–11)	38 sav. (09 20–26)	39 sav. (09 27–10 03)	40 sav. (10 04–10)	41 sav. (10 11–17)	savaitės <sup>1)</sup>	metų <sup>2)</sup>	
Sviestas (82 proc. rieb.)	Lietuva	•	4,37	4,29	4,70	4,79	1,91	-	
		išfasuotas į mažesnes fasuotes	4,56	5,50	5,42	5,36	5,51	2,80	20,83
	Latvija	išfasuotas luitais	4,40	4,53	4,74	4,72	4,76	0,85	8,18
		išfasuotas po 150–250 g	5,07	5,05	5,20	5,15	5,31	3,11	4,73
	Estija (80–85 proc. rieb.)	išfasuotas luitais	3,84	4,89	4,54	4,85	5,12	5,57	33,33
		išfasuotas po 250 g	3,48	4,27	4,27	4,70	4,85	3,19	39,37
	Vokietija	išfasuotas luitais	3,70	4,30	4,53	4,37	4,51	3,20	21,89
		I rūšis	3,38	4,25	4,30	4,60	4,60	0,00	36,09
	Prancūzija	išfasuotas luitais	3,45	4,30	4,35	4,61	4,78	3,69	38,55
		firminis	3,42	4,28	4,35	4,55	4,75	4,40	38,89
	Nyderlandai	išfasuotas luitais	3,35	4,21	4,28	4,39	4,70	7,06	40,30
		išfasuotas po 200–250 g	4,84	5,04	5,04	5,15	5,19	0,78	7,23
	Slovakija	išfasuotas luitais	4,35	4,97	4,98	5,14	5,32	3,50	22,30
		išfasuotas po 250 g	...	4,63	4,71	4,61	4,67	1,30	-
	Čekija	išfasuotas luitais	4,91	5,14	5,22	5,20	5,32	2,31	8,35
		išfasuotas po 250 g	3,38	4,31	4,32	4,56	4,73	3,73	39,94
	Lenkija	išfasuotas luitais	3,93	4,56	4,59	4,82	5,13	6,43	30,53
		išfasuotas į mažesnes fasuotes	<b>3,47</b>	<b>4,11</b>	<b>4,27</b>	<b>4,32</b>	<b>4,52</b>	<b>4,63</b>	<b>30,26</b>
	<b>ES vidutinė kaina</b>		...	3,99	...	4,32	...	-	-
	Jungtinė Karalystė	išfasuotas luitais (kilmės šalis Anglija)	...	4,49	...	4,41	...	-	-
išfasuotas į mažesnes fasuotes (kilmės šalis Anglija)		...	4,37	...	4,30	...	-	-	
išfasuotas į mažesnes fasuotes (kilmės šalis Airija)		...	...	...	...	...	-	-	
Nugriebto pieno milteliai	Latvija	3,23	2,31	3,23	3,23	2,53	-21,67	-21,67	
		Vokietija	2,21	2,76	2,81	2,86	2,94	2,80	33,03
		Prancūzija	2,21	2,65	2,69	2,71	2,81	3,69	27,15
		Belgija	2,23	2,70	2,70	2,79	2,89	3,58	29,60
		Nyderlandai	2,17	2,69	2,71	2,74	2,84	3,65	30,88
		Čekija	2,09	2,63	2,63	2,65	2,71	2,26	29,67
		Slovakija	...	...	...	2,57	2,78	8,17	-
		Lenkija	2,04	2,54	2,53	2,60	2,64	1,54	29,41
<b>ES vidutinė kaina</b>		<b>2,17</b>	<b>2,66</b>	<b>2,69</b>	<b>2,74</b>	<b>2,81</b>	<b>2,55</b>	<b>29,49</b>	
Jungtinė Karalystė		...	2,65	...	2,66	...	-	-	
Nenu- griebto pieno milteliai	Vokietija	2,82	3,43	3,48	3,53	3,60	1,98	27,66	
		Prancūzija	2,68	3,23	3,23	3,33	3,34	0,30	24,63
		Belgija	2,82	3,34	3,38	3,40	3,50	2,94	24,11
		Nyderlandai	2,68	3,26	3,34	3,40	3,40	0,00	26,87
		Čekija	2,90	3,25	3,27	3,25	3,34	2,77	15,17
		Lenkija	2,63	3,15	3,17	3,18	3,19	0,31	21,29
		<b>ES vidutinė kaina</b>		<b>2,74</b>	<b>3,29</b>	<b>3,33</b>	<b>3,37</b>	<b>3,43</b>	<b>1,78</b>
Išrūgų milteliai	Vokietija	0,82	1,07	1,07	1,09	1,09	0,00	32,93	
		Nyderlandai	0,72	0,99	0,98	0,98	1,01	3,06	40,28
		Čekija	0,77	1,00	0,98	0,99	1,00	1,01	29,87
		Lenkija	0,71	0,95	0,93	0,93	0,95	2,15	33,80
		<b>ES vidutinė kaina</b>		<b>0,73</b>	<b>0,99</b>	<b>0,98</b>	<b>0,99</b>	<b>1,00</b>	<b>1,01</b>
Jungtinė Karalystė		...	1,08	...	1,12	...	-	-	
Sūriai	Lietuva	<i>Gouda</i>	3,37	•	3,65	3,73	3,65	-2,14	8,31
		<i>Tilsit</i>	3,84	4,06	4,06	4,05	4,00	-1,23	4,17
		Kietieji ilgai brandinti	4,53	4,84	4,85	4,87	4,87	0,00	7,51
		<i>Edam</i>	2,81	3,13	3,44	3,50	3,24	-7,43	15,30
	Estija	<i>Gouda</i>	2,79	...	...	...	...	-	-
		<i>Edam</i>	5,04	5,05	5,01	5,59	4,84	-13,42	-3,97
	Latvija	<i>Cheddar</i>	3,06	3,43	3,42	3,48	3,51	0,86	14,71
		<i>Emmental</i> , 45 proc. s. m.	4,30	4,80	4,80	4,80	4,80	0,00	11,63
	Vokietija	<i>Parmigiano</i>	8,53	10,20	10,20	10,20	10,20	0,00	19,58
		<i>Grana Padano</i>	8,13	8,48	8,38	8,28	8,23	-0,60	1,23
	Italija	<i>Provolone</i>	6,13	6,13	6,13	6,13	6,13	0,00	0,00
		<i>Provolone Cremona</i>	5,90	5,90	5,90	5,90	5,90	0,00	0,00
		<i>Gorgonzola</i>	5,75	5,75	5,75	5,75	5,75	0,00	0,00
		<i>Italico</i>	5,15	5,15	5,15	5,15	5,15	0,00	0,00
<i>Taleggio</i>		5,60	5,60	5,60	5,60	5,60	0,00	0,00	

lentelės tęsinys 25 psl.





Gaminys	Valstybė	2020	2021					Pokytis, %	
		41 sav. (10 05–11)	38 sav. (09 20–26)	39 sav. (09 27–10 03)	40 sav. (10 04–10)	41 sav. (10 11–17)	savaitės <sup>1)</sup>	metų <sup>2)</sup>	
<i>Edam</i>	Slovakija	5,26	5,16	5,19	5,14	5,17	0,58	-1,71	
<i>Edam</i> , 40–45 proc. s. m.	Čekija	3,58	3,73	3,69	3,38	3,64	7,69	1,68	
<i>Edam</i> , 30 proc. s. m.		3,01	3,35	3,30	3,48	3,36	-3,45	11,63	
<i>Emmental</i> , 45–50 proc. s. m.		...	5,14	5,05	5,04	5,05	0,20	-	
<i>Gouda</i> , 45–50 proc. s. m.		...	3,81	3,79	4,19	3,83	-8,59	-	
<i>Edam</i>	Lenkija	3,02	3,31	3,27	3,41	3,52	3,23	16,56	
<i>Gouda</i>		3,14	3,30	3,29	3,45	3,49	1,16	11,15	
<i>Cheddar</i>		3,07	3,43	3,40	3,47	3,59	3,46	16,94	
<i>Emmental</i>		3,41	3,56	3,63	3,74	3,73	-0,27	9,38	
<i>Mozzarella</i>		3,18	3,46	3,43	3,47	3,54	2,02	11,32	
<i>Feta</i>		2,35	2,41	2,43	2,54	2,59	1,97	10,21	
Pelėsiniai		4,54	4,71	4,88	4,75	4,86	2,32	7,05	
<b>Cheddar</b>		<b>3,05</b>	<b>3,26</b>	<b>3,27</b>	<b>3,28</b>	<b>3,28</b>	<b>0,00</b>	<b>7,54</b>	
<i>Edam</i>		<i>ES vidutinė</i>	<b>3,12</b>	<b>3,37</b>	<b>3,35</b>	<b>3,42</b>	<b>3,47</b>	<b>1,46</b>	<b>11,22</b>
<i>Gouda</i>		<i>kaina</i>	<b>3,17</b>	<b>3,35</b>	<b>3,37</b>	<b>3,41</b>	<b>3,43</b>	<b>0,59</b>	<b>8,20</b>
<i>Emmental</i>		<b>4,85</b>	<b>4,94</b>	<b>4,88</b>	<b>4,93</b>	<b>5,00</b>	<b>1,42</b>	<b>3,09</b>	
<i>Cheddar</i> (kilmės šalis Anglija)	Jungtinė	...	3,62	...	3,67	...	-	-	
<i>Cheddar</i> (kilmės šalis Airija)	Karalystė	...	3,62	...	3,67	...	-	-	

\* kainos užsienio valstybėse (EUR) pateiktos pagal atitinkamas datos ECB valiutų kursą;

<sup>1)</sup> lyginant 2021 m. 41 savaitę su 40 savaitę;

<sup>2)</sup> lyginant 2021 m. 41 savaitę su 2020 m. 41 savaitę;

... – nėra duomenų; ● – konfidencialūs duomenys.

Lietuvos duomenys pateikti remiantis Pieno gaminių pardavimo savaitės ataskaita PS-5.

Šaltiniai: ŽŪIKVC (LŽŪMPRI), EKI, AMI, LVAEI, EK, SZIF ir PPA-ATIS

### Kai kurių Lietuvos įmonėse pagamintų pieno gaminių vidutinės savaitinės pardavimo kainos<sup>1)</sup>, EUR/kg

Gaminio pavadinimas	Gaminio kodas pagal Tarybos direktyvą 96/16/EB	Lietuvos rinkoje							Kitų ES valstybių ir trečiųjų šalių rinkose								
		2020		2021				pokytis, %		2020		2021				pokytis, %	
		42 sav. (10 12–18)	40 sav. (10 04–10)	41 sav. (10 11–17)	42 sav. (10 18–24)	savaitės <sup>2)</sup>	metų <sup>3)</sup>	42 sav. (10 12–18)	40 sav. (10 04–10)	41 sav. (10 11–17)	42 sav. (10 18–24)	savaitės <sup>2)</sup>	metų <sup>3)</sup>				
Sviestas, 82 proc. riebumo	luitais	23111+23112	4,30	4,72	4,71	4,99	5,94	16,05	●	4,66	●	●	-	-			
	fasuotas	23113	5,14	5,58	5,64	5,43	-3,72	5,64	4,06	4,67	4,53	4,73	4,42	16,50			
<b>Sūriai</b>																	
<i>Gouda</i>		24231	3,44	3,75	3,71	3,66	-1,35	6,40	3,43	●	●	3,81	-	11,08			
<i>Tilsit</i>		24232	4,21	4,34	4,08	4,21	3,19	0,00	●	3,73	●	●	-	-			
Kietieji ilgai brandinti		2424	8,48	8,51	8,32	8,54	2,64	0,71	●	4,55	4,70	4,61	-1,91	-			

<sup>1)</sup> svirtinės, gamintojų, be PVM; <sup>2)</sup> lyginant 2021 m. 42 savaitę su 41 savaitę; <sup>3)</sup> lyginant 2021 m. 42 savaitę su 2020 m. 42 savaitę.

● – konfidencialūs duomenys.

Šaltinis: ŽŪIKVC (LŽŪMPRI)

Latvijoje – 2,8 proc. didesnis, o Estijoje – išliko beveik nepakitęs.

Vidutinė šių metų sausio–rugpjūčio mėn. ES žalio pieno supirkimo kaina\* siekė 355,6 EUR/t (be PVM) ir ji buvo 5,4 proc. didesnė už vidutinę 2020 m. sausio–rugpjūčio mėn. minėtą kainą. Vidutinės analizuojamo laikotarpio žalio pieno supirkimo kainos, palyginti su praėjusių metų atitinkamomis kainomis, buvo didesnės beveik visose ES šalyse, bet daugiausia padidėjo Airijoje (+14,4 proc.), Lietuvoje (+11,6 proc.) ir Maltoje (+11,2 proc.).

\*Be Liuksemburgo duomenų

**2021 m. rugsėjo mėn. didėjo daugumos pieno gaminių pasaulinės kainos.** Jungtinių Tautų maisto ir žemės ūkio organizacijos (toliau – FAO) duo-

menimis, pieno gaminių (sūrių, sviesto, nugriebto (toliau – LPM) ir nenugriebto (toliau – NPM) pieno miltelių) kainų indeksas šių metų rugsėjo mėn. siekė 117,9 punktus ir buvo apie 1,5 proc. didesnis nei rugpjūčio mėn. bei apie 15,2 proc. didesnis nei 2020 m. rugsėjo mėn. Analizuojamu laikotarpiu brango visi į indeksą įtraukti pieno gaminiai ir tai buvo susiję su didele pasauline pieno gaminių paklausa bei mažomis atsargomis.

Europos Komisijos duomenimis, šių metų rugsėjo mėn., palyginti su rugpjūčio mėn., ES daugumos pieno gaminių vidutinės pardavimo kainos (be PVM) didėjo: sviesto – 4,0 proc. (iki 4,12 EUR/kg), LPM – 5,1 proc. (iki 2,63 EUR/kg), NPM – 3,5 proc. (iki 3,26 EUR/kg), *Gouda* sūrių – 1,1 proc. (iki 3,36 EUR/kg).

Šaltiniai: EK, AMI ir FAO

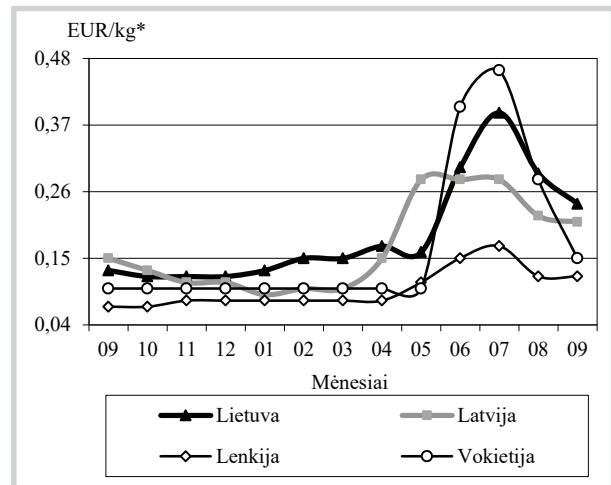


## Bulvių, daržovių ir vaisių rinka

**2021 m. rugsėjo mėn. Lietuvoje bulvių ir daržovių šviežiam vartojimui šiemet supirkta mažiau, o perdirbimui – daugiau. Bulvių, skirtų šviežias vartoti, iš Lietuvos augintojų didmeninės ir mažmeninės prekybos ir kitose įmonėse 2021 m. rugsėjo mėn., palyginti su 2020 m. atitinkamu laikotarpiu, supirkta 11,96 proc. mažiau, t. y. 5 519,496 t. Perdirbti skirtų bulvių supirkta 42,45 proc. daugiau – 714,853 t, t. y. jų superkamas kiekis vėl padidėjo iki tokio, kuris buvo prieš prasidedant COVID-19 pandemijai.**

**Daržovių, skirtų vartoti šviežias, 2021 m. rugsėjo mėn., palyginti su 2020 m. rugsėjo mėn., supirkta 23,23 proc. mažiau, t. y. 4 663,223 t. Burokėlių supirkimas sumažėjo 41,81 proc. (iki 216,663 t), pomidorų – 37,70 proc. (iki 396,363 t), raudongūžių kopūstų – 34,73 proc. (iki 17,599 t), svogūnų – 28,54 proc. (iki 815,245 t), porų – 20,45 proc. (iki 34,637 t), morkų – 20,37 proc. (iki 889,232 t), agurkų – 19,21 proc. (iki 790,491 t), baltagūžių kopūstų – 19,05 proc. (iki 1 134,770 t). Tačiau česnakų supirkimas padidėjo 3,54 karto (iki 21,031 t), lapkotinių salierų – 47,03 proc. (iki 36,047 t), salierų gumbų – 42,89 proc. (iki 7,076 t), moliūgų – 32,17 proc. (iki 57,856 t). Padidėjo tik**

**Bulvių vidutinės kainos (augintojų) Lietuvoje ir kitose valstybėse 2020–2021 m.**



\* kainos užsienio valstybėse (EUR) pateiktos pagal atitinkamos datos ECB valiūtų kursą

Šaltiniai: ŽŪIKVC (L ŽŪMPRIS), LVAEI, ZSRIR, AMI

rečiau auginamų daržovių supirkimas, tačiau jų superkami kiekiai yra nedideli, todėl turi mažai įtakos superkamam bendram daržovių kiekiui.

Nagrinėjamu laikotarpiu žalumyninių daržovių supirkimas sumažėjo: **krapų** – 4,32 karto (iki 2,346 t), **špinatų** – 30,73 proc. (iki 7,888 t), **salotų**

**Bulvių, daržovių ir obuolių vidutinės pardavimo kainos Lietuvos prekinuose ūkiuose ir šiltnamiuose, EUR/kg (be PVM)\***

Produkcija	Data	2020		2021				Pokytis, %					
		42 sav. (10 12–18)		40 sav. (10 04–10)		41 sav. (10 11–17)		42 sav. (10 18–24)		savaitės**		metų***	
		min.	maks.	min.	maks.	min.	maks.	min.	maks.	min.	maks.	min.	maks.
Bulvės		0,08	0,18	0,18	0,30	0,18	0,32	0,18	0,32	0,00	0,00	125,00	77,78
Morkos neplautos		0,12	0,26	0,26	0,42	0,26	0,40	0,26	0,40	0,00	0,00	116,67	53,85
Morkos plautos		0,13	0,25	0,24	0,36	0,24	0,36	0,23	0,35	-4,17	-2,78	76,92	40,00
Morkos skustos		0,40	0,50	0,45	0,50	0,45	0,50	0,45	0,50	0,00	0,00	12,50	0,00
Baltagūžiai kopūstai		0,10	0,22	0,20	0,36	0,20	0,36	0,20	0,36	0,00	0,00	100,00	63,64
Raudongūžiai kopūstai		0,20	0,32	0,36	0,50	0,36	0,50	0,36	0,50	0,00	0,00	80,00	56,25
Kininiai kopūstai		0,55	0,65	0,55	0,70	0,55	0,70	0,50	0,70	-9,09	0,00	-9,09	7,69
Brokoliai		1,00	1,20	1,00	1,20	1,00	1,20	1,00	1,30	0,00	8,33	0,00	8,33
Burokėliai		0,10	0,20	0,18	0,30	0,18	0,30	0,18	0,30	0,00	0,00	80,00	50,00
Svogūnai		0,14	0,18	0,23	0,33	0,23	0,33	0,23	0,33	0,00	0,00	64,29	83,33
Moliūgai		0,40	0,45	0,40	0,54	0,38	0,54	0,35	0,53	-7,89	-1,85	-12,50	17,78
Porai		0,55	0,70	0,60	0,75	0,60	0,75	0,60	0,75	0,00	0,00	9,09	7,14
Lapkotiniai salierai		0,80	1,00	0,80	1,20	0,80	1,20	0,80	1,20	0,00	0,00	0,00	20,00
Svogūnų laiškai		2,50	5,00	2,60	6,00	2,60	6,00	2,70	6,00	3,85	0,00	8,00	20,00
Salotos		1,00	2,00	1,40	2,50	1,40	2,50	1,40	2,30	0,00	-8,00	40,00	15,00
Salotos, vnt.		0,40	0,40	0,40	0,45	0,40	0,45	0,40	0,45	0,00	0,00	0,00	12,50
Aisbergo salotos		-	-	1,10	1,50	1,10	1,50	1,10	1,50	0,00	0,00	-	-
Špinatai		2,50	3,80	3,50	4,00	3,50	4,00	3,50	4,00	0,00	0,00	40,00	5,26
Krapai		2,80	3,00	4,00	5,00	4,00	5,00	4,00	5,00	0,00	0,00	42,86	66,67
Lapinės petražolės		1,70	2,70	2,00	3,00	2,00	3,00	2,00	3,00	0,00	0,00	17,65	11,11
Ilgavaisiai agurkai		1,10	1,20	1,20	1,30	1,20	1,30	1,50	1,60	25,00	23,08	36,36	33,33
Trumpavaisiai agurkai		1,40	1,60	2,00	2,10	1,95	2,20	2,00	2,30	2,56	4,55	42,86	43,75
Pomidorai		0,90	1,00	1,05	1,20	1,05	1,20	1,05	1,10	0,00	-8,33	16,67	10,00
Rauginti kopūstai		0,60	0,75	0,70	1,10	0,80	1,10	0,80	1,10	0,00	0,00	33,33	46,67
Obuoliai		0,35	0,55	0,48	0,59	0,48	0,59	0,48	0,59	0,00	0,00	37,14	7,27
Obuoliai perdirbimui		0,09	0,13	0,08	0,09	0,07	0,08	0,07	0,08	0,00	0,00	-22,22	-38,46

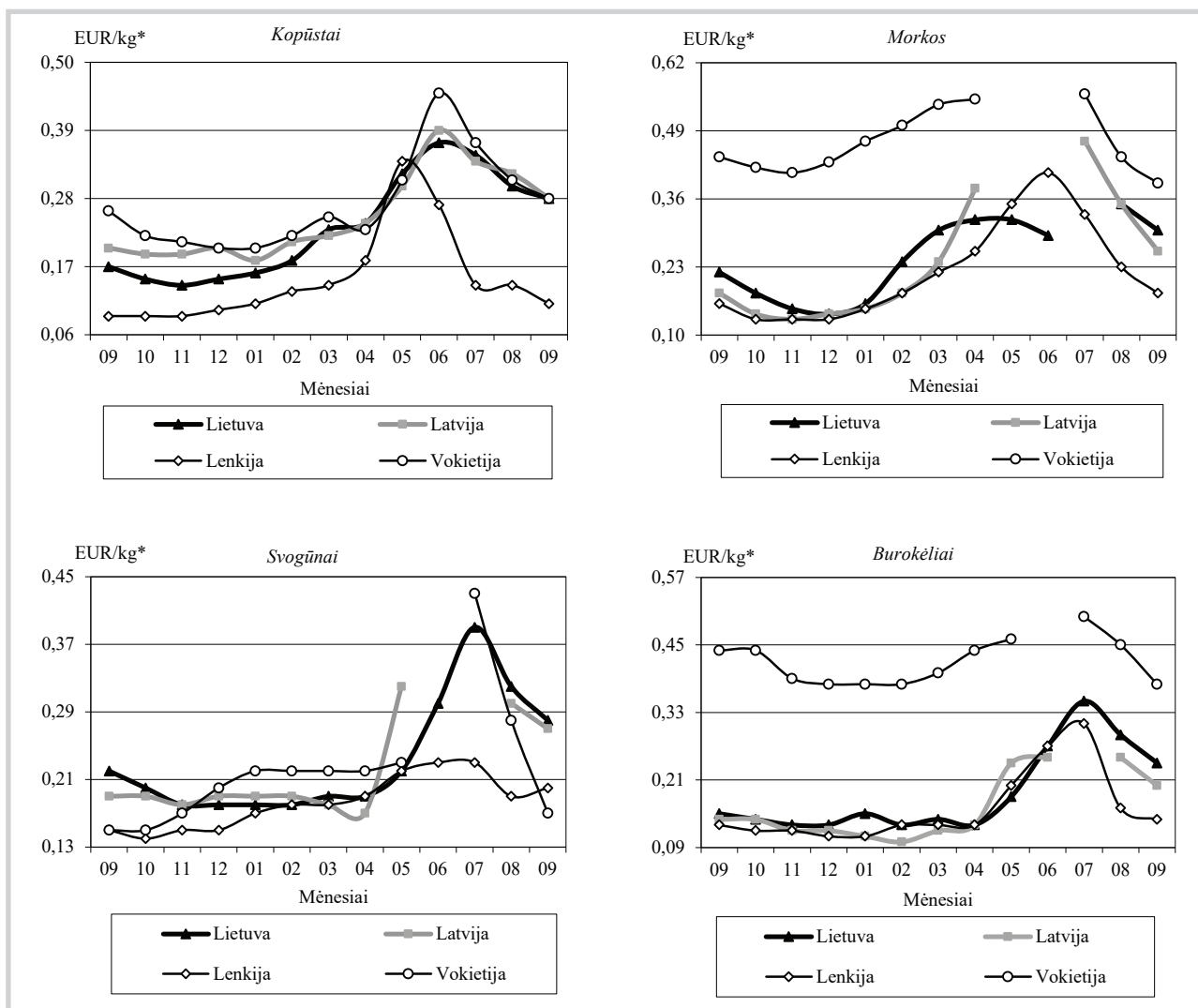
\* bulvių ir daržovių kainų skirtumą lemia kokybė, prekinis paruošimas, pateikiamos produkcijos dydžiai, kiekiai ir veislės, transporto išlaidos

\*\* lyginant 2021 m. 42 savaitę su 41 savaitę; \*\*\* lyginant 2021 m. 42 savaitę su 2020 m. 42 savaitę

Šaltinis: ŽŪIKVC (LŽŪMPRIS)



**Daržovių vidutinės kainos (augintojų) Lietuvoje ir kitose valstybėse 2020–2021 m.**



\* kainos užsienio valstybėse (EUR) pateiktos pagal atitinkamos datos ECB valiūtų kursą Šaltiniai: ŽŪIKVC (LŽŪMPRI), LVAEI, ZSRIR, AMI

– 4,80 proc. (iki 139,806 t). Tačiau **svogūnų laiškų** buvo supirkta 47,48 proc. daugiau (22,502 t), **lapinių petražolių** 6,90 proc. daugiau (5,063 t).

**Pievagrybių**, skirtų vartoti šviežius, 2021 m. rugsėjo mėn., palyginti su 2020 m. atitinkamu laikotarpiu, supirkta 1,82 proc. daugiau (164,238 t).

**Obuolių** šiemet buvo supirkta 23,66 proc. mažiau (257,474 t). **Braškių** supirkimas buvo 9,60 proc. mažesnis ir sudarė 37,644 t.

Perdirbimo įmonėse 2021 m. rugsėjo mėn., palyginti su 2020 m. rugsėjo mėn., **daržovių** supirkimas padidėjo 13,13 proc. (iki 3 109,454 t).

**Burokėlių** supirkimas padidėjo 15,63 proc. (iki 2 878,445 t), **įvairių kitų daržovių** (agurkų, salotų, krapų ir kt.) – 3,61 karto (iki 76,059 t). **Svogūnų** supirkimas buvo mažesnis 45,71 proc. (42,073 t), **morkų** – 33,24 proc. (83,122 t), **baltagūžių kopūstų** – 17,49 proc. (29,755 t).

**Obuolių**, skirtų perdirbti, šiemet supirkta 3,3 karto mažiau (4 995,893 t). **Aronijų** supirkimas padidėjo 3,34 karto (iki 32,569 t), **įvairių kitų uogų** (šaltalankių, aviečių) – 2,24 karto (iki 58,765 t).

Šaltinis: ŽŪIKVC (LŽŪMPRI)

**Bulvių ir daržovių ir obuolių supirkimo iš Lietuvos augintojų perdirbimui kainos, EUR/kg (be PVM)**

Produkcija	2020		2021		Pokytis, %	
	rugsėjis	liepa	rugpjūtis	rugsėjis	mėnesio <sup>1)</sup>	metų <sup>2)</sup>
Bulvės	0,11	0,17	0,17	0,16	-5,88	45,45
Baltagūžiai kopūstai	0,18	0,28	0,22	0,20	-9,09	11,11
Morkos	0,17	0,39	0,30	0,20	-33,33	17,65
Burokėliai	0,13	0,26	0,14	0,13	-7,14	0,00
Svogūnai	0,20	0,35	0,36	0,36	0,00	80,00
Obuoliai	0,13	-	•	0,09	-	-30,77

<sup>1)</sup> lyginant 2021 m. rugsėjo mėn. su rugpjūčio mėn.; <sup>2)</sup> lyginant 2021 m. rugsėjo mėn. su 2020 m. rugsėjo mėn.

• – konfidencialūs duomenys

Šaltinis: ŽŪIKVC (LŽŪMPRI)



**Bulvių, daržovių, pievagrybių, vaisių ir uogų supirkimo iš Lietuvos augintojų  
šviežiam vartojimui kainos, EUR/kg (be PVM)**

Produkcija	Mažmeninės prekybos įmonėse			Didmeninės prekybos įmonėse			Kitose įmonėse			Vidutinė kaina visose įmonėse			Vidutinės kainos (visose įmonėse) pokytis, %		
	2021			2021			2021			2020	2021		mėnesio <sup>1)</sup>	metų <sup>2)</sup>	
	07	08	09	07	08	09	07	08	09	09	07	08			09
Bulvės	0,42	0,31	0,25	0,35	0,26	0,22	0,28	0,23	0,21	0,13	0,40	0,29	0,24	-17,24	84,62
Baltagūžiai kopūstai	0,37	0,31	0,29	0,29	0,26	0,23	0,31	0,29	0,25	0,17	0,35	0,30	0,28	-6,67	64,71
Raudongūžiai kopūstai	-	•	•	-	•	0,39	-	-	-	0,32	-	0,63	0,53	-15,87	65,63
Morkos	-	0,35	0,30	•	0,30	0,26	•	0,32	0,22	0,22	0,30	0,35	0,30	-14,29	36,36
Burokėliai	0,43	0,32	0,25	0,33	0,28	0,23	0,29	0,23	0,22	0,15	0,35	0,29	0,24	-17,24	60,00
Moliūgai	•	0,51	0,47	-	0,51	0,44	-	•	•	0,45	•	0,51	0,46	-9,80	2,22
Agurkai	1,08	0,83	1,43	0,79	0,66	1,13	0,66	0,57	1,01	1,08	0,91	0,72	1,27	76,39	17,59
Pomidorai	1,02	0,98	1,24	1,01	0,73	1,30	-	•	•	0,85	1,01	0,78	1,29	65,38	51,76
Česnakai	5,06	5,19	2,77	•	2,14	1,90	•	2,79	2,70	2,63	4,95	3,94	2,68	-31,98	1,90
Svogūnai	•	0,32	0,28	0,38	0,33	0,29	•	0,38	0,27	0,22	0,39	0,32	0,28	-12,50	27,27
Svogūnų laiškai	5,05	5,11	5,16	2,81	3,19	3,08	1,39	•	2,63	3,89	3,85	4,70	4,81	2,34	23,65
Porai	-	0,74	0,70	-	0,62	0,60	-	0,61	•	0,67	-	0,72	0,68	-5,56	1,49
Lapkotiniai salierai	•	1,23	1,15	0,98	0,88	0,85	-	•	•	1,14	1,07	1,10	1,10	0,00	-3,51
Lapinės petražolės	7,22	8,10	6,96	1,96	2,09	2,38	2,02	2,01	1,88	3,88	3,13	3,81	3,77	-1,05	-2,84
Krapai	9,34	•	•	2,54	3,72	4,30	•	•	3,30	5,14	4,78	6,54	5,34	-18,35	3,89
Salotos	1,79	1,74	1,74	1,92	1,98	1,98	•	•	•	1,52	1,85	1,82	1,82	0,00	19,74
Špinatai	4,77	5,83	4,46	3,24	3,63	3,00	-	-	•	3,93	4,72	5,73	4,37	-23,73	11,20
Baltieji pievagrybiai	2,01	2,02	1,95	1,43	1,42	1,44	•	•	•	1,61	1,84	1,89	1,82	-3,70	13,04
Rudieji pievagrybiai	2,66	2,63	2,67	1,83	1,81	2,07	-	-	-	2,66	2,44	2,37	2,59	9,28	-2,63
Obuoliai	-	0,60	0,57	-	•	0,45	-	•	0,31	0,50	-	0,58	0,54	-6,90	8,00
Braškės	3,90	4,21	4,68	3,39	•	•	•	-	-	4,25	3,89	4,22	4,68	10,90	10,12

<sup>1)</sup> lyginant 2021 m. rugsėjo mėn. su rugpjūčio mėn.; <sup>2)</sup> lyginant 2021 m. rugsėjo mėn. su 2020 m. rugsėjo mėn.

Šaltinis: ŽŪIKVC (LŽŪMPRIŠ)

• – konfidencialūs duomenys

**Bulvių, daržovių ir vaisių kainos\* Lenkijos didmeninės prekybos bazėse 2021 10 18–2021 10 28, EUR/kg**

Daržovės, vaisiai	Data	2021 10 18		2021 10 21		2021 10 25		2021 10 28		Pokytis**, %	
		min.	maks.	min.	maks.	min.	maks.	min.	maks.	min.	maks.
Bulvės		0,12	0,15	0,10	0,13	0,10	0,13	0,10	0,13	0,00	0,00
Morkos		0,17	0,22	0,17	0,22	0,17	0,22	0,15	0,22	-11,76	0,00
Burokėliai		0,12	0,17	0,12	0,17	0,12	0,17	0,10	0,15	-16,67	-11,76
Svogūnai		0,15	0,24	0,15	0,24	0,15	0,24	0,15	0,24	0,00	0,00
Raudonieji svogūnai		0,44	0,52	0,39	0,52	0,39	0,52	0,39	0,52	0,00	0,00
Baltagūžiai kopūstai		0,11	0,14	0,11	0,14	0,11	0,14	0,11	0,14	0,00	0,00
Raudongūžiai kopūstai		0,17	0,28	0,17	0,28	0,17	0,28	0,17	0,28	0,00	0,00
Kininiai kopūstai		0,44	0,52	0,44	0,52	0,43	0,52	0,43	0,52	0,00	0,00
Savojos kopūstai		0,17	0,33	0,17	0,33	0,17	0,33	0,17	0,32	0,00	-3,03
Žiediniai kopūstai***		0,61	0,87	0,44	0,74	0,65	0,87	0,65	0,87	0,00	0,00
Brokoliai***		0,35	0,52	0,39	0,57	0,39	0,56	0,39	0,56	0,00	0,00
Salierai		0,37	0,46	0,33	0,44	0,33	0,43	0,32	0,43	-3,03	0,00
Šakninės petražolės		0,57	0,74	0,57	0,74	0,56	0,74	0,56	0,74	0,00	0,00
Porai		0,39	0,55	0,39	0,57	0,39	0,56	0,39	0,56	0,00	0,00
Trumpavaisiai agurkai		1,18	1,31	1,09	1,31	1,09	1,30	1,08	1,30	-0,92	0,00
Pomidorai (47–57 mm)		0,95	1,02	0,94	1,02	0,94	1,01	0,94	1,01	0,00	0,00
Pomidorai (57–67 mm)		0,98	1,06	0,98	1,05	0,98	1,05	0,97	1,05	-1,02	0,00
Pomidorai (67–82 mm)		1,02	1,09	1,02	1,09	1,01	1,09	1,01	1,08	0,00	-0,92
Raudona paprika		0,87	1,01	0,87	0,98	0,87	0,98	0,91	1,00	4,60	2,04
Žalia paprika		0,44	0,61	0,44	0,59	0,43	0,59	0,43	0,58	0,00	-1,69
Gūžinės salotos***		0,33	0,55	0,33	0,55	0,33	0,54	0,28	0,54	-15,15	0,00
Aisbergo salotos		0,55	0,77	0,55	0,76	0,50	0,76	0,52	0,78	4,00	2,63
Garbanotos salotos***		0,55	0,66	0,55	0,65	0,39	0,61	0,52	0,78	33,33	27,87
Desertiniai obuoliai	<i>Gala (65+ mm)</i>	0,22	0,28	0,22	0,28	0,22	0,28	0,22	0,28	0,00	0,00
	<i>Golden Delic. (70+ mm)</i>	0,20	0,28	0,20	0,28	0,20	0,28	0,19	0,28	-5,00	0,00
	<i>Idared (70+ mm)</i>	0,13	0,17	0,13	0,17	0,11	0,15	0,09	0,13	-18,18	-13,33
	<i>Ligol (70+ mm)</i>	0,15	0,20	0,15	0,20	0,13	0,17	0,13	0,17	0,00	0,00
	<i>Šampion (70+ mm)</i>	0,15	0,22	0,15	0,20	0,13	0,17	0,13	0,17	0,00	0,00
Obuoliai perdirbimui		0,05	0,06	0,04	0,05	0,04	0,05	0,04	0,05	0,00	0,00
Kriaušės Konferencija		0,44	0,55	0,44	0,55	0,43	0,54	0,48	0,61	11,63	12,96

\* 12–16 augintojų arba prekybininkų vidutinė kaina įvairiuose Lenkijos regionuose, parduodant dideliais kiekiais

Šaltinis: Fresh-market

\*\* lyginant 2021 10 28 su 2021 10 25

\*\*\* vnt. kaina



## Technikos rinka

**Deгалų kainos didėja.** 2021 m. spalio mėn. didmeninės degalų kainos didėjo (AB „ORLEN Lietuva“, UAB „Tomega“, UAB „Saurida“). Didmeninė dyzelino kaina analizuojamu laikotarpiu padidėjo 8,0 proc., dyzelino žemės ūkiui – 12,6 proc., automobilių dujų – 1,4 proc., krosnių kuro – 11,8 proc., o benzino A-95 – 7,7 proc. 2021 m. spalio mėn. palyginti su 2020 m. atitinkamu laikotarpiu, didmeninė dyzelino kaina padidėjo 53,3 proc., o dyzelino žemės ūkiui – 97,4 proc.

Mažmeninės degalų kainos 2021 m. spalio mėn. taip pat didėjo (UAB „Lukoil Lietuva“, UAB „Statoil Fuel & Retail Lietuva“, UAB „Neste Lietuva“, UAB „Baltic Petroleum“, UAB „Jozita“, UAB „Kvistija“, UAB „Saurida“). Mažmeninė dyzelino žemės ūkiui kaina analizuojamu laikotarpiu padidėjo 18,0 proc., dyzelino – 9,6 proc., benzino A-95 – 7,7 proc., o automobilių dujų – 9,0 proc. Palyginti su 2020 m. atitinkamu laikotarpiu, mažmeninė dyzelino kaina padidėjo 97,4 proc., o dyzelino žemės ūkiui – 84,8 proc.

2021 m. spalio mėn. naftos kaina Niujorko biržoje padidėjo 9,1 proc. 2021 m. spalio pradžioje Niujorko biržoje šviesiąja nafta buvo prekiaujama po 74,93 USD (64,71 EUR), o mėnesio pabaigoje kaina padidėjo iki 81,75 USD (70,37 EUR) už barelį. Tarptautinės kelių transporto sąjungos duomenimis 2021 m. spalio mėn. pabaigoje benzinas A-95 kaimyninėse šalyse buvo pigesnis: Rusijoje – 55,0 proc., Baltarusijoje – 47,1 proc., o Lenkijoje – 7,9 proc. Estijoje benzinas A-95 analizuojamu laikotarpiu buvo 11,4 proc., o Latvijoje – 7,1 proc. brangesnis negu Lietuvoje. Dyzelinas analizuojamu laikotarpiu buvo pigesnis tik Rusijoje (-52,7 proc.), Baltarusijoje (-43,5 proc.) ir Latvijoje (-1,5 proc.). Lenkijoje analizuojamu laikotarpiu dyzelinas

### Dyzelino ir dyzelino žemės ūkiui vidutinės kainos Lietuvoje 2020–2021 m., EUR/l

Data	Dyzelinas		Dyzelinas žemės ūkiui	
	didmeninė	mažmeninė	didmeninė	mažmeninė
2020				
43 sav. (10 26–11 01)	0,825	0,931	0,452	0,508
2021				
39 sav. (09 27–10 03)	1,171	1,223	0,792	0,796
2021				
40 sav. (10 04–10)	1,227	1,277	0,848	0,844
2021				
41 sav. (10 11–17)	1,249	1,305	0,871	0,891
2021				
42 sav. (10 18–24)	1,260	1,317	0,887	0,923
2021				
43 sav. (10 25–31)	1,265	1,340	0,892	0,939
Laikotarpio pokytis*, %	8,00	9,60	12,60	18,00
Metų pokytis**, %	53,3	43,9	97,4	84,8

\* lyginant 2021 m. 43 savaitę su 39 savaitę.; \*\* lyginant 2021 m. 43 savaitę su 2020 m. 43 savaitę. Šaltinis: ŽŪIKVC (LŽŪMPRIS)

buvo 3,1 proc., o Estijoje 6,9 proc. brangesnis negu Lietuvoje.

Šaltiniai: ŽŪIKVC (Traktorių registras) ir Tarptautinė kelių transporto sąjunga

### Deгалų kainos ES ir kitų šalių rinkose 2021 m. spalio mėn., EUR/l

Šalis	Benzinas A-95			Dyzelinas		
	39 savaitė	43 savaitė	pokytis, %	39 savaitė	43 savaitė	pokytis, %
Airija	1,55	1,65	6,5	1,43	1,56	9,1
Albanija	1,38	1,44	4,3	1,37	1,42	3,6
Andora	1,26	1,32	4,8	1,08	1,17	8,3
Argentina	0,84	0,84	0,0	0,79	0,78	-1,3
Armėnija	0,81	0,84	3,7	0,78	0,80	2,6
Austrija	1,33	1,40	5,3	1,28	1,40	9,4
Baltarusija	0,72	0,74	2,8	0,72	0,74	2,8
Belgija	1,61	1,75	8,7	1,65	1,75	6,1
Bosnija-Hercegovina	1,16	1,23	6,0	1,11	1,22	9,9
Brazilija	0,97	0,99	2,1	0,76	0,78	2,6
Bulgarija	1,17	1,19	1,7	1,17	1,20	2,6
Čekija	1,33	1,41	6,0	1,25	1,35	8,0
Čilė	1,01	1,04	3,0	0,76	0,78	2,6
Danija	1,65	1,76	6,7	1,45	1,56	7,6
Didžioji Britanija	1,58	1,68	6,3	1,61	1,73	7,5
Estija	1,48	1,56	5,4	1,27	1,35	6,3
Graikija	1,72	1,79	4,1	1,44	1,53	6,3
Gruzija	0,86	0,88	2,3	0,81	0,83	2,5
Ispanija	1,45	1,51	4,1	1,31	1,39	6,1
Italija	1,71	1,78	4,1	1,56	1,64	5,1
Japonija	1,23	1,27	3,3	1,08	1,11	2,8
JAV	0,72	0,77	6,9	0,78	0,84	7,7
Juodkalnija	1,39	1,46	5,0	1,24	1,34	8,1
Kazachstanas	0,39	0,40	2,6	0,40	0,47	17,5
Kosovas	1,05	1,05	0,0	1,00	1,00	0,0
Kroatija	1,45	1,41	-2,8	1,43	1,40	-2,1
Latvija	1,30	1,50	15,4	1,19	1,40	17,6
Lenkija	1,27	1,29	1,6	1,24	1,29	4,0
Lietuva	1,37	1,40	2,2	1,27	1,31	3,1
Liuksemburgas	1,40	1,50	7,1	1,30	1,42	9,2
Makedonija	1,19	1,24	4,2	1,01	1,11	9,9
Meksika	0,93	0,95	2,2	0,91	0,93	2,2
Moldova	1,01	1,05	4,0	0,84	0,91	8,3
Norvegija	1,82	1,94	6,6	1,69	1,80	6,5
Nyderlandai	2,00	2,10	5,0	1,65	1,76	6,7
Peru	0,90	0,98	8,9	0,85	0,94	10,6
Portugalija	1,75	1,80	2,9	1,58	1,64	3,8
Prancūzija	1,60	1,66	3,7	1,51	1,59	5,3
Rumunija	1,18	1,24	5,1	1,10	1,24	12,7
Rusija	0,60	0,63	5,0	0,59	0,62	5,1
Serbija	1,37	1,41	2,9	1,40	1,46	4,3
Slovakija	1,42	1,50	5,6	1,30	1,39	6,9
Slovėnija	1,26	1,34	6,3	1,35	1,46	8,1
Suomija	1,76	1,84	4,5	1,58	1,67	5,7
Švedija	1,68	1,77	5,4	1,80	1,90	5,6
Šveicarija	1,60	1,70	6,2	1,65	1,72	4,2
Turkija	0,76	0,77	1,3	0,71	0,74	4,2
Ukraina	0,97	1,01	4,1	0,92	0,97	5,4
Urugvajus	1,42	1,42	0,0	1,00	1,00	0,0
Vengrija	1,27	1,37	7,9	1,29	1,41	9,3
Vokietija	1,59	1,68	5,7	1,45	1,57	8,3

\* lyginant 2021 m. 43 savaitę su 2020 m. 39 savaitę

Šaltinis: Tarptautinė kelių transporto sąjunga



## Maisto produktų mažmeninė rinka

Žemės ūkio ir maisto produktų vidutinės kainos Lietuvos kaimo vietovių parduotuvėse  
2020–2021 m. spalio mėn. pradžioje, EUR/mat. vnt.

Produktas	Matavimo vienetas	2020	2021		Pokytis, %			
		spalis	rugsėjis	spalis	mėnesio*	metų**		
Geriamasis pienas, pasterizuotas	2,5 % riebumo	tetrapake	1 l	0,97	1,00	1,02	2,00	5,15
		plastikiniame maišelyje	1 l	0,78	0,87	0,83	-4,60	6,41
Geriamasis pienas, apdorotas UAT	3,5 % riebumo	tetrapake	1 l	0,99	1,08	1,09	0,93	10,10
	2–2,5 % riebumo	tetrapake	1 l	1,11	1,12	1,05	-6,25	-5,41
Kefyras	3–3,5 % riebumo	tetrapake	1 l	1,03	1,06	1,06	0,00	2,91
	2,5 % riebumo	tetrapake	1 kg	1,13	1,12	1,14	1,79	0,88
Grietinė		plastikiniame maišelyje	1 kg	0,95	0,96	0,93	-3,12	-2,11
	30 % riebumo	350–450 g pakuotėje	1 kg	4,19	4,33	4,22	-2,54	0,72
Varškės sūris	22 % riebumo		1 kg	7,86	7,69	7,66	-0,39	-2,54
	13–15 % riebumo		1 kg	-	6,30	6,39	1,43	-
Sviestas	82 % riebumo		1 kg	10,20	10,12	10,15	0,30	-0,49
Tepusis riebalų mišinys	ne daugiau kaip 15 % augalinių riebalų	170–200 g pakuotėje	1 kg	7,82	8,57	8,78	2,45	12,28
Varškė	9 % riebumo	180–200 g pakuotėje	1 kg	4,22	4,43	4,45	0,45	5,45
	liesa		1 kg	3,86	3,97	3,96	-0,25	2,59
Fermentiniai sūriai	<i>Gouda</i>		1 kg	7,40	8,10	7,64	-5,68	3,24
	Kietieji		1 kg	14,87	14,84	15,10	1,75	1,55
Kiauliena	<i>Tilsit</i>		1 kg	7,77	7,86	8,00	1,78	2,96
	kumpis be kaulo		1 kg	4,07	3,90	3,84	-1,54	-5,65
	šoninė be kaulo		1 kg	4,61	4,29	4,20	-2,10	-8,89
Vištiena	smulkinta		1 kg	4,10	3,68	3,46	-5,98	-15,61
	ketvirčiai		1 kg	2,40	2,42	2,46	1,65	2,50
Vištų kiaušiniai	broileris		1 kg	2,73	2,71	2,76	1,85	1,10
	L kategorijos		10 vnt.	1,23	1,26	1,36	7,94	10,57
Silkės	M kategorijos		10 vnt.	1,11	1,15	1,20	4,35	8,11
	neišdarinėtos, su galvomis, sūdytos		1 kg	2,87	3,09	3,12	0,97	8,71
Jūrinės lydekos	filė, sūryme		1 kg	4,99	5,41	5,35	-1,11	7,21
Menkės filė	užšaldytos, be galvų		1 kg	4,63	4,37	4,52	3,43	-2,38
	užšaldyta		1 kg	5,28	5,16	5,11	-0,97	-3,22
Kvietiniai miltai	ekstra rūšies (405 B–F)	0,9–1 kg pakuotėje	1 kg	1,02	1,08	1,10	1,85	7,84
		1,75–2,2 kg pakuotėje	1 kg	0,93	0,94	0,94	0,00	1,08
	aukščiausios rūšies (550 B–F)	0,9–1 kg pakuotėje	1 kg	0,90	0,96	0,94	-2,08	4,44
		1,75–2,2 kg pakuotėje	1 kg	0,71	0,69	0,70	1,45	-1,41
Duona	tamsi		1 kg	1,53	1,52	1,51	-0,66	-1,31
	šviesi		1 kg	1,51	1,51	1,59	5,30	5,30
	batonas		1 kg	1,61	1,74	1,77	1,72	9,94
Ryžiai	plikyti		1 kg	1,75	1,89	1,80	-4,76	2,86
Grikių kruopos			1 kg	2,07	2,13	2,03	-4,69	-1,93
Manų kruopos			1 kg	0,83	0,82	0,83	1,22	0,00
Makaronai			1 kg	1,52	1,53	1,49	-2,61	-1,97
Cukrus			1 kg	0,79	0,78	0,78	0,00	-1,27
Bulvės	lietuviškos, naujo derliaus, neplautos, visų klasių		1 kg	0,34	0,65	0,62	-4,62	82,35
	importuotos, naujo derliaus, neplautos, visų klasių		1 kg	0,48	0,53	0,50	-5,66	4,17
Morkos	lietuviškos, naujo derliaus, plautos, visų klasių		1 kg	0,61	-	0,61	-	0,00
	importuotos, naujo derliaus, plautos, visų klasių		1 kg	0,63	0,66	0,66	0,00	4,76
Baltažūžiai kopūstai	lietuviški, naujo derliaus, visų klasių		1 kg	0,47	0,71	0,69	-2,82	46,81
	rauginti		1 kg	1,85	1,84	2,05	11,41	10,81
Agurkai	lietuviški, visų klasių		1 kg	1,94	1,63	2,66	63,19	37,11
	trumpavaisiai	importuoti, visų klasių	1 kg	1,83	1,65	2,21	33,94	20,77
Pomidorai	lietuviški, visų klasių		1 kg	1,47	1,56	1,71	9,62	16,33
	importuoti, visų klasių		1 kg	1,70	1,65	1,86	12,73	9,41
Svogūnai	lietuviški, geltonieji, visų klasių		1 kg	0,54	0,72	0,63	-12,50	16,67
	importuoti, geltonieji, visų klasių		1 kg	0,52	0,66	0,58	-12,12	11,54
Česnakai	importuoti, visų klasių		1 kg	3,83	4,01	3,96	-1,25	3,39
Obuoliai	importuoti, visų klasių		1 kg	1,26	0,85	0,79	-7,06	-37,30
Geriamasis vanduo	negazuotas, be priedų		1 l	0,45	0,46	0,46	0,00	2,22
Aliejus	rapsų		1 l	2,33	2,60	2,76	6,15	18,45
	saulėgrąžų		1 l	2,31	2,78	2,81	1,08	21,65
Medus	natūralus, stikliniame indelyje		1 kg	5,50	5,98	6,00	0,33	9,09
Druska	be priedų		1 kg	0,36	0,37	0,37	0,00	2,78
	joduota		1 kg	0,37	0,39	0,40	2,56	8,11

lentelės tęsinys 31 psl.



30 psl. lentelės tęsinys

\* lyginant 2021 m. spalio mėn. su rugsėjo mėn.

\*\* lyginant 2021 m. spalio mėn. su 2020 m. spalio mėn.

Maisto produktų aprašas: geriamasis pienas – be priedų (kvapniųjų medžiagų, Ca, vitaminų ir pan.); grietinė – be augalinių riebalų, polistireno indelyje; varškės sūris – be priedų (kmynų, džiovintų vaisių ir kt.), supakuotas; sviestas – be augalinių riebalų, laminuotame arba pergamentiniame popieriuje; tepusis riebalų mišinys – laminuotame arba pergamentiniame popieriuje; varškė – be priedų (džiovintų vaisių, sintetinių ir natūraliųjų kvapiųjų medžiagų, dažiklių), 180–200 g laminuotame popieriuje arba plastikiniame maišelyje; fermentiniai sūriai – nesupjaustyti riekelėmis, supakuoti arba nesupakuoti; kiaušiena – šviežia, atšaldyta, supakuota arba nesupakuota; vištienos ketvirčiai – užšaldyti, supakuoti; broileris – viščiukas arba viščiukas broileris, užšaldytas, supakuotas; vištų kiaušiniai – 10 vnt., rudi, popierinėse arba plastikinėse pakuotėse; silkės – nesupakuotos; jūrinės lydekos, menkės filė – supakuotos; kvietiniai miltai – popierinėje pakuotėje; duona, batonas – be specialiųjų priedų (džiovintų vaisių, riešutų ir kt.), popierinėje arba plastikinėje pakuotėje; ryžiai – plikyti, be specialiųjų priedų, popierinėje arba plastikinėje pakuotėje; grikių kruopos – neskaldytos, popierinėje arba plastikinėje pakuotėje; manų kruopos – popierinėje arba plastikinėje pakuotėje; makaronai – spagečiai, plonieji ir kiti (forminiai), plastikinėje pakuotėje; cukrus – popierinėje arba plastikinėje pakuotėje; daržovės – nesupakuotos; rauginti kopūstai – supakuoti; obuoliai – bet kokios veislės, supakuoti arba nesupakuoti; geriamas vanduo – 1,5 l plastikiniame butelyje; aliejus – maistinis, plastikiniame butelyje; druska – plastikinėje ar popierinėje pakuotėje.

Pastabos: kainos kaimo vietovių parduotuvėse registruojamos einamojo mėnesio pirmąjį ir antrąjį savaitgalį (šeštadienį); kainų kaimo vietovių parduotuvėse registravimui nenaudojamos akcinės kainų vertės.

Šaltinis: ŽŪIKVC (LŽŪMPRIŠ)

**Žemės ūkio ir maisto produktų vidutinės kainos Lietuvos turgavietėse  
2020–2021 m. spalio mėn. pradžioje, EUR/mat. vnt.**

Produktas	Matavimo vienetas	2020	2021		Pokytis, %		
		spalis	rugsėjis	spalis	mėnesio*	metų**	
Geriamasis pienas	natūralaus riebumo šviežias karvių pienas	1 l	0,61	0,65	0,67	3,08	9,84
Grietinė	natūralaus riebumo	1 l	4,07	4,11	4,24	3,16	4,18
Sviestas	be augalinės kilmės riebalų	1 kg	9,50	9,38	9,53	1,60	0,32
Varškė	natūralaus riebumo	1 kg	2,92	2,83	2,92	3,18	0,00
Varškės sūris	natūralaus riebumo	1 kg	3,97	4,24	4,20	-0,94	5,79
Kiauliena	rūkyti lašiniai	1 kg	6,28	6,57	6,58	0,15	4,78
	švieži lašiniai	1 kg	2,91	2,69	2,48	-7,81	-14,78
	kumpis be kaulo	1 kg	4,43	4,26	4,37	2,58	-1,35
	sprandinė be kaulo	1 kg	5,72	5,65	5,64	-0,18	-1,40
Jautiena	nugarinė be kaulo	1 kg	5,56	5,66	5,59	-1,24	0,54
	kumpis be kaulo	1 kg	7,44	7,83	8,34	6,51	12,10
Veršiena	nugarinė be kaulo	1 kg	10,57	10,69	-	-	-
	kumpis be kaulo	1 kg	14,20	13,96	13,65	-2,22	-3,87
Vištiena	išdarinėta, nepadalinta į gabalus	1 kg	4,32	4,75	4,24	-10,74	-1,85
Kalakutiena	krūtinėlės	1 kg	6,75	7,33	6,82	-6,96	1,04
Vištų kiaušiniai	neženklinti, neregistruotų vištų augintojų	10 vnt.	1,88	1,88	1,93	2,66	2,66
Sūdytos silkės	neišdarinės, su galvomis	1 kg	2,95	3,17	3,15	-0,63	6,78
Silkių filė	su oda, sūryme	1 kg	4,88	5,09	5,25	3,14	7,58
Jūrinės lydekos	užšaldytos, be galvų	1 kg	4,04	3,92	3,95	0,77	-2,23
Menkės filė	užšaldyta	1 kg	5,15	4,10	-	-	-
Karpiai	gyvi	1 kg	4,10	-	4,82	-	17,56
Sterkai	atšaldyti, išdarinėti, su galvomis	1 kg	9,13	-	7,80	-	-14,57
Medus	natūralus	1 kg	5,63	5,55	5,49	-1,08	-2,49
Bulvės	lietuviškos, naujo derliaus, vidutinio dydžio	1 kg	0,39	0,64	0,64	0,00	64,10
Burokėliai	lietuviški	1 kg	0,51	0,73	0,71	-2,74	39,22
Morkos	lietuviškos, naujo derliaus, neplautos	1 kg	0,69	0,96	0,92	-4,17	33,33
Baltagūžiai	lietuviški, naujo derliaus	1 kg	0,54	0,82	0,77	-6,10	42,59
kopūstai	rauginti	1 kg	1,49	1,76	1,78	1,14	19,46
Žiediniai kopūstai	lietuviški	1 kg	1,93	2,28	2,10	-7,89	8,81
Agurkai	trumpavaisiai, lietuviški	1 kg	1,83	1,56	2,25	44,23	22,95
Pomidorai	lietuviški, vidutinio dydžio	1 kg	1,53	1,59	1,75	10,06	14,38
Svogūnai	lietuviški, vidutinio dydžio	1 kg	0,70	0,95	0,88	-7,37	25,71
Česnakai	lietuviški, vidutinio dydžio	1 kg	4,56	4,53	4,40	-2,87	-3,51
Obuoliai	lietuviški, vidutinio dydžio	1 kg	0,77	0,87	0,93	6,90	20,78

\* lyginant 2021 m. spalio mėn. su rugsėjo mėn.

\*\* lyginant 2021 m. spalio mėn. su 2020 m. spalio mėn.

Maisto produktų aprašas: geriamasis pienas – pilstomas arba plastikiniame butelyje; grietinė – supakuota arba nesupakuota; sviestas – supakuotas arba nesupakuotas; varškė, varškės sūris – supakuota arba nesupakuota; švieži, rūkyti lašiniai – kiaušienos, sveriami, nesupakuoti; kiaušiena – šviežia, atšaldyta, sveriami, nesupakuota; jautiena – šviežia, atšaldyta, sveriami, nesupakuota; veršiena – šviežia, atšaldyta, sveriami, nesupakuota; vištiena, antiena – šviežia, nesupakuota; kalakutienos krūtinėlė – šviežia, nesupakuota; kiaušiniai – rudi, neženklinti, neregistruotų vištų augintojų; sūdytos silkės, silkių filė – nesupakuota; jūrinės lydekos, menkės filė, atlantinės lašišos, karosai, karšiai, karpiai, menkės, sterka, strimėlės, stintos – nesupakuoti; medus – plastikiniame arba stikliniame indelyje; bulvės, morkos, burokėliai, baltagūžiai ir žiediniai kopūstai, trumpavaisiai ir ilgavaisiai agurkai, pomidorai, svogūnai, česnakai – nesupakuota; obuoliai – bet kokios veislės, nesupakuoti.

Pastabos: kainos turgavietėse registruojamos einamojo mėnesio pirmąjį ir antrąjį savaitgalį (šeštadienį); turgavietėje registruojama pirminė, pardavėjo prašoma kaina (be molaidų).

Šaltinis: ŽŪIKVC (LŽŪMPRIŠ)



**Žemės ūkio ir maisto produktų vidutinės kainos Lietuvos mobiliuose turgavietėse  
2020–2021 m. spalio mėn. pradžioje, EUR/mat. vnt.**

Produktas		Matavimo vienetas	2020	2021		Pokytis, %	
			spalis	rugsėjis	spalis	mėnesio*	metų**
Geriamasis pienas	karvių, natūralaus riebumo, šviežias	1 l	0,74	0,85	0,87	2,35	17,57
Grietinė	natūralaus riebumo	1 l	4,02	4,13	4,18	1,21	3,98
Sviestas	be augalinės kilmės riebalų	1 kg	9,63	9,40	10,20	8,51	5,92
Varškė	natūralaus riebumo	1 kg	3,39	3,48	3,77	8,33	11,21
Varškės sūris	karvių pieno, natūralaus riebumo	1 kg	4,88	4,77	4,75	-0,42	-2,66
Kiauliena	rūkyti lašiniai	1 kg	6,90	6,55	6,60	0,76	-4,35
	kumpis be kaulo	1 kg	4,50	4,65	4,83	3,87	7,33
	sprandinė be kaulo	1 kg	5,75	6,15	6,15	0,00	6,96
	nugarinė be kaulo	1 kg	5,83	5,83	5,83	0,00	0,00
Vištiena	išdarinėta, nepadalinata į gabalus	1 kg	4,59	4,76	4,60	-3,36	0,22
Kalakutiena	krūtinėlės	1 kg	7,21	8,48	7,58	-10,61	5,13
Vištų kiaušiniai	neženklinti, neregistruotų vištų augintojų	10 vnt.	2,20	2,03	2,17	6,90	-1,36
Medus	natūralus	1 kg	5,73	5,47	5,46	-0,18	-4,71
Duona	tamsi, be priedų	1 kg	3,11	3,15	3,23	2,54	3,86
	šviesi, be priedų	1 kg	3,16	3,19	3,35	5,02	6,01
Bulvės	naujo derliaus	1 kg	0,50	0,66	0,71	7,58	42,00
Morkos	neplautos, naujo derliaus	1 kg	0,80	1,16	0,97	-16,38	21,25
Kopūstai	baltagūžiai, naujo derliaus	1 kg	0,61	0,98	0,99	1,02	62,30
Kopūstai	baltagūžiai, rauginti	1 kg	1,79	-	1,75	-	-2,23
Kopūstai	žiediniai	1 kg	2,21	2,60	2,46	-5,38	11,31
Agurkai	trumpavaisiai	1 kg	2,13	1,87	2,79	49,20	30,99
Pomidorai	vidutinio dydžio	1 kg	1,96	1,98	2,37	19,70	20,92
Burokėliai	vidutinio dydžio	1 kg	0,58	0,84	0,86	2,38	48,28
Svogūnai	vidutinio dydžio	1 kg	0,69	1,03	0,93	-9,71	34,78
Česnakai		1 kg	4,70	5,14	4,96	-3,50	5,53
Obuoliai		1 kg	1,06	1,19	1,12	-5,88	5,66

\* lyginant 2021 m. spalio mėn. su rugsėjo mėn.

\*\* lyginant 2021 m. spalio mėn. su 2020 m. spalio mėn.

Maisto produktų aprašas: geriamasis pienas – pilstomas arba plastikiniame butelyje; grietinė – supakuota arba nesupakuota; sviestas – supakuotas arba nesupakuotas; varškė, varškės sūris – supakuota arba nesupakuota; rūkyti lašiniai – kaulienos, sveriami, nesupakuoti; kiauliena – šviežia, atšaldyta, sveriami, nesupakuota; vištiena, antiena, triušiena – šviežia, atšaldyta, nesupakuota; kalakutienos krūtinėlė – šviežia, atšaldyta, nesupakuota; medus – plastikiniame arba stikliniame indelyje; duona – sveriami, nesupakuota; bulvės, morkos, baltagūžiai kopūstai, agurkai, pomidorai, svogūnai, česnakai – nesupakuoti; obuoliai – bet kokios veislės, nesupakuoti.

Pastabos: kainos turgavietėse registruojamos einamojo mėnesio pirmąjį ir antrąjį savaitgalį (šeštadienį); turgavietėje registruojama pirminė, pardavėjo prašoma kaina (be nuolaidų).

Šaltinis: ŽŪIKVC (LŽŪMPRIŠ)

**Ūkinių gyvūnų ir javų vidutinės kainos Lietuvos turgavietėse  
2020–2021 m. spalio mėn. pradžioje, EUR/mat. vnt.**

Produktas		Matavimo vienetas	2020	2021		Pokytis, %	
			spalis	rugsėjis	spalis	mėnesio*	metų**
Galvijai	prieauglis iki 8 mėn. (imtinai)	1 vnt.	100,00	217,22	267,86	23,31	167,86
	telyčios nuo 8 mėn. iki apsiveršiavimo	1 vnt.	470,00	638,89	725,56	13,57	54,37
	karvės nuo 8 mėn. bent kartą apsiveršiusios	1 vnt.	713,33	865,71	823,57	-4,87	15,45
Paršeliai	iki 3 mėn.	1 vnt.	112,43	93,33	85,48	-8,41	-23,97
Kiaulės	nuo 8 mėn.	1 vnt.	455,00	459,43	414,26	-9,83	-8,95
Ožiai		1 vnt.	77,50	76,00	98,89	30,12	27,60
Ožkos	ožkingos, ožkavedės	1 vnt.	64,29	60,36	83,13	37,72	29,30
	ožkų prieauglis, 2–18 mėn.	1 vnt.	32,62	42,26	49,76	17,75	52,54
Avinai		1 vnt.	164,64	164,40	161,43	-1,81	-1,95
Avys	ėringos, ėriavedės	1 vnt.	84,76	111,19	107,14	-3,64	26,40
Ėriukai	avių prieauglis, 2–18 mėn.	1 vnt.	80,00	76,91	92,14	19,80	15,18
Triušiai (mėsiniai)	1–2 mėn.	1 vnt.	11,38	11,79	8,83	-25,11	-22,41
	3–4 mėn.	1 vnt.	20,24	23,50	18,92	-19,49	-6,52
Vištos ir gaidžiai	nuo 3 mėn.	1 vnt.	7,38	7,27	6,67	-8,25	-9,62
Kviečiai	maistiniai arba pašariniai	50 kg	9,35	10,25	11,46	11,80	22,57
Miežiai	40–50 kg maišuose	50 kg	9,12	10,00	10,94	9,40	19,96
Avižos		50 kg	8,48	9,20	9,80	6,52	15,57

\* lyginant 2021 m. spalio mėn. su rugsėjo mėn.

\*\* lyginant 2021 m. spalio mėn. su 2020 m. spalio mėn.

Pastabos: kainos registruojamos einamojo mėnesio pirmąjį ir antrąjį savaitgalį (šeštadienį). Turgavietėje registruojama pirminė, pardavėjo prašoma kaina (be nuolaidų).

Šaltinis: ŽŪIKVC (LŽŪMPRIŠ)





**Pieno produktų vidutinės mažmeninės kainos Lietuvos didžiųjų prekybos tinklų parduotuvėse\***

Produktas				Matavimo vnt.	Vidutinė svertinė kaina, EUR/mat. vnt.				Pokytis, %			
					be akcijų	2020		2021		savaitės **	mėnesio ***	metų ****
						43 sav.	39 sav.	42 sav.	43 sav.			
Geriamasis pienas	pasterizuotas, be priedų (kvapiųjų medžiagų, Ca, vitaminų ir pan.), 0,9–1 l pakuotėje	2,5 % riebumo	tetrapake	1 l	be akcijų	0,90	1,01	0,99	0,99	0,00	-1,98	10,00
			plastikiniame maišelyje	1 l	akcinė	-	0,84	0,79	-	-	-	-
	3,5 % riebumo	tetrapake	1 l	be akcijų	0,98	1,08	1,10	1,11	0,91	2,78	13,27	
		plastikiniame maišelyje	1 l	be akcijų	0,97	1,05	1,05	1,05	0,00	0,00	8,25	
Kefyras	2,5 % riebumo, 0,9–1 kg pakuotėje	plastikiniame maišelyje	tetrapake	1 kg	be akcijų	0,95	1,08	1,08	1,08	0,00	0,00	13,68
				1 kg	akcinė	0,87	0,99	0,99	1,07	8,08	8,08	22,99
Grietinė	30 % riebumo	10–15 % riebumo	330–500 g polistireno indelyje	1 kg	be akcijų	4,14	4,24	4,24	4,26	0,47	0,47	2,90
	1 kg			akcinė	2,97	3,59	3,27	3,89	18,96	8,36	30,98	
Varškės sūris	be priedų (džiiovintų vaisių ir kt.)	22 % riebumo 13–15 % riebumo	supakuotas	1 kg	be akcijų	6,76	6,63	6,76	6,72	-0,59	1,36	-0,59
				1 kg	akcinė	5,76	6,06	6,08	6,08	0,00	0,33	5,56
Jogurtas	natūralus su priedais	išskyrus geriamąjį dietinį	200–380 g polistireno indelyje	1 kg	be akcijų	2,19	2,29	2,35	2,36	0,43	3,06	7,76
				1 kg	akcinė	3,22	3,35	3,35	3,35	0,00	0,00	4,04
Sviestas	82 % riebumo	170–200 g pergamentiniame arba laminuotame popieriuje	supakuotas	1 kg	be akcijų	10,59	10,53	10,54	10,51	-0,28	-0,19	-0,76
				1 kg	akcinė	7,04	7,18	7,55	7,48	-0,93	4,18	6,25
Tepusis riebalų mišinys	ne daugiau kaip 15 % augalinių riebalų	170–200 g pergamentiniame arba laminuotame popieriuje	supakuotas	1 kg	be akcijų	8,34	8,69	8,80	8,80	0,00	1,27	5,52
				1 kg	akcinė	7,22	-	8,75	6,75	-22,86	-	-6,51
Saldintas sutirštintas pienas	8 % riebumo	380–400 g skardinėje pakuotėje	supakuotas	1 kg	be akcijų	4,09	4,09	4,10	4,10	0,00	0,24	0,24
				1 kg	akcinė	-	3,25	3,12	-	-	-	-
Varškė	be priedų	9 % riebumo	180–200 g laminuotame popieriuje arba plastikiniame maišelyje	1 kg	be akcijų	4,12	4,21	6,18	4,68	-24,27	11,16	13,59
				1 kg	akcinė	3,31	3,43	3,39	3,80	12,09	10,79	14,80
	liesa	180–200 g laminuotame popieriuje arba plastikiniame maišelyje	1 kg	be akcijų	3,87	3,93	4,12	4,24	2,91	7,89	9,56	
			1 kg	akcinė	3,05	3,17	-	3,32	-	4,73	8,85	
Fermen-tinis sūris	Gouda, nesupjaustytas riekelėmis		supakuotas	1 kg	be akcijų	7,01	7,08	7,19	7,24	0,70	2,26	3,28
	Kietasis, nesupjaustytas riekelėmis			1 kg	akcinė	-	6,92	-	6,21	-	-10,26	-
	Tilsit, nesupjaustytas riekelėmis			1 kg	be akcijų	13,90	13,68	13,54	13,39	-1,11	-2,12	-3,67
				1 kg	akcinė	10,85	10,68	11,84	9,59	-19,00	-10,21	-11,61

**Paukštienos produktų ir kiaušinių vidutinės mažmeninės kainos Lietuvos didžiųjų prekybos tinklų parduotuvėse\***

Produktas			Matavimo vnt.		Vidutinė svertinė kaina, EUR/mat. vnt.				Pokytis, %			
					be akcijų	2020		2021		savaitės **	mėnesio ***	metų ****
						43 sav.	39 sav.	42 sav.	43 sav.			
Vištienos ketvirčiai	atvėsinti	supakuoti arba nesupakuoti	1 kg	be akcijų	1,92	1,99	1,89	2,02	6,88	1,51	5,21	
Viščiukas ar viščiukas broileris	atvėsintas, nesukapotas	supakuotas arba nesupakuotas	1 kg	be akcijų	2,05	2,13	2,07	2,42	16,91	13,62	18,05	
				akcinė	-	-	2,06	1,62	-21,36	-	-	
Vištienos krūtinėlės	šviežios	supakuotos arba nesupakuotos	1 kg	be akcijų	4,21	4,02	4,03	4,02	-0,25	0,00	-4,51	
Kalakutienos krūtinėlės	šviežios	supakuotos arba nesupakuotos	1 kg	be akcijų	7,30	6,60	6,76	6,95	2,81	5,30	-4,79	
Narvuose laikomų vištų kiaušiniai	L kategorija	įpakuoti į popierines arba plastikines pakuotes	10 vnt.	be akcijų	1,54	1,60	1,57	1,55	-1,27	-3,13	0,65	
				akcinė	0,99	-	1,51	-	-	-	-	
				10 vnt.	be akcijų	1,24	1,10	1,09	1,06	-2,75	-3,64	-14,52


**Mėsos produktų vidutinės mažmeninės kainos Lietuvos didžiųjų prekybos tinklų parduotuvėse\***

Produktas				Matavi- mo vnt.		Vidutinė svartinė kaina, EUR/mat. vnt.				Pokytis, %		
						2020	2021			savaitės **	mėnesio ***	metų ****
						43 sav.	39 sav.	42 sav.	43 sav.			
Kiauliena	šviežia, atšaldyta	kumpis su kaulu	supakuota arba nesupakuota	1 kg	be akcijų	3,56	3,48	3,48	3,47	-0,29	-0,29	-2,53
		kumpis be kaulo		1 kg	be akcijų	3,69	3,52	3,52	3,52	0,00	0,00	-4,61
		sprandinė be kaulo		1 kg	be akcijų	5,85	5,76	5,71	5,71	0,00	-0,87	-2,39
		nugarinė be kaulo		1 kg	be akcijų	5,86	6,03	5,88	5,87	-0,17	-2,65	0,17
		šoninė be kaulo		1 kg	be akcijų	4,63	4,48	4,49	4,48	-0,22	0,00	-3,24
		smulkinta		1 kg	be akcijų	3,05	3,01	3,01	3,01	0,00	0,00	-1,31
Galvijiena	šviežia, atšaldyta	kumpis su kaulu	supakuota arba nesupakuota	1 kg	be akcijų	5,99	5,99	-	5,99	-	0,00	0,00
		kumpis be kaulo		1 kg	be akcijų	7,02	6,97	6,93	7,00	1,01	0,43	-0,28
		nugarinė be kaulo		1 kg	be akcijų	9,48	9,69	9,58	9,64	0,63	-0,52	1,69
Dešra	kiaulienos ir (arba) jautienos, ir (arba) vištienos, aukščiausios rūšies	virtos dešrelės	supakuotos	1 kg	be akcijų	5,55	6,24	6,25	6,17	-1,28	-1,12	11,17
				<i>akcinė</i>	4,78	3,35	4,50	3,67	-18,44	9,55	-23,22	
		virtos dešros	supakuotos	1 kg	be akcijų	4,77	5,42	5,43	5,50	1,29	1,48	15,30
				<i>akcinė</i>	-	4,39	3,77	3,36	-10,88	-23,46	-	
		šalta rūkyta	supakuota	1 kg	be akcijų	13,24	12,95	12,93	12,95	0,15	0,00	-2,19
					<i>akcinė</i>	11,49	8,25	10,91	9,96	-8,71	20,73	-13,32
karštai rūkyta	supakuota	1 kg	be akcijų	8,39	8,16	8,14	8,09	-0,61	-0,86	-3,58		
			<i>akcinė</i>	6,83	6,01	6,49	5,33	-17,87	-11,31	-21,96		
Mėsos konservai	troškinta kiauliena	230–325 g skardinėje pakuotėje	1 kg	be akcijų	5,56	6,05	6,05	6,05	0,00	0,00	8,81	
				troškinta jautiena	1 kg	be akcijų	7,36	7,35	7,34	7,34	0,00	-0,14

**Bulvių, daržovių ir vaisių vidutinės mažmeninės kainos Lietuvos didžiųjų prekybos tinklų parduotuvėse\***

Produktas				Matavi- mo vnt.		Vidutinė svartinė kaina, EUR/mat. vnt.				Pokytis, %				
						2020	2021			savaitės **	mėnesio ***	metų ****		
						43 sav.	39 sav.	42 sav.	43 sav.					
Bulvės	lietuviškos, naujo derliaus	visų klasių, neplautos	supakuotos	1 kg	be akcijų	0,52	0,60	0,60	0,62	3,33	3,33	19,23		
				<i>akcinė</i>	0,39	0,31	-	0,59	-	90,32	51,28			
Burokėliai	nacionalinės kokybės	visų klasių	supakuoti	1 kg	be akcijų	0,69	0,80	0,78	0,78	0,00	-2,50	13,04		
				lietuviški	supakuoti arba nesupakuoti	1 kg	be akcijų	0,25	0,48	0,47	0,47	0,00	-2,08	88,00
					<i>akcinė</i>	0,11	-	0,29	0,15	-48,28	-	36,36		
Morkos	nacionalinės kokybės	visų klasių	supakuotos	1 kg	be akcijų	0,97	0,97	1,01	0,96	-4,95	-1,03	-1,03		
				lietuviškos, naujo derliaus	nesupakuotos	1 kg	be akcijų	0,81	0,86	0,79	0,78	-1,27	-9,30	-3,70
					<i>akcinė</i>	0,40	0,54	0,49	0,49	0,00	-9,26	22,50		
Baltagūžiai kopūstai	nacionalinės kokybės	visų klasių	supakuoti	1 kg	be akcijų	0,89	0,99	0,99	0,99	0,00	0,00	11,24		
				lietuviški, naujo derliaus	nesupakuoti	1 kg	be akcijų	0,34	0,71	0,70	0,68	-2,86	-4,23	100,00
					<i>akcinė</i>	0,15	0,38	-	-	-	-	-		
Trumpa- vaisiai agurkai	lietuviški	visų klasių	supakuoti	1 kg	be akcijų	1,73	1,76	1,76	1,76	0,00	0,00	1,73		
				importuoti	1 kg	be akcijų	2,39	2,67	3,19	3,45	8,15	29,21	44,35	
					<i>akcinė</i>	1,97	1,89	2,43	2,33	-4,12	23,28	18,27		
Ilgavaisiai agurkai	lietuviški	visų klasių	nesupakuoti	1 kg	be akcijų	1,99	1,91	1,99	1,99	0,00	4,19	0,00		
				importuoti	1 kg	be akcijų	1,89	1,60	1,86	2,08	11,83	30,00	10,05	
					<i>akcinė</i>	1,44	1,68	1,79	1,91	6,70	13,69	32,64		
Pomidorai	lietuviški	visų klasių	supakuoti	1 kg	be akcijų	1,34	1,45	1,49	1,38	-7,38	-4,83	2,99		
				importuoti	1 kg	be akcijų	2,29	2,27	2,28	2,29	0,44	0,88	0,00	
					<i>akcinė</i>	1,99	1,44	1,67	1,91	14,37	32,64	-4,02		
Svogūnai, geltonieji	nacionalinės kokybės	visų klasių	supakuoti	1 kg	be akcijų	1,14	1,28	1,24	1,29	4,03	0,78	13,16		
				lietuviški, naujo derliaus	nesupakuoti	1 kg	be akcijų	0,41	0,49	0,48	0,48	0,00	-2,04	17,07
					<i>akcinė</i>	-	0,31	0,29	0,38	31,03	22,58	-		
Česnakai	lietuviški	visų klasių	supakuoti	1 kg	be akcijų	8,47	8,83	9,00	9,00	0,00	1,93	6,26		
				importuoti	nesupakuoti	1 kg	be akcijų	2,92	3,30	3,46	3,53	2,02	6,97	20,89
					<i>akcinė</i>	0,93	1,02	1,13	1,17	3,54	14,71	25,81		
Obuoliai	nacionalinės kokybės	visų klasių	supakuoti	1 kg	be akcijų	0,93	1,02	1,13	1,17	3,54	14,71	25,81		
				Jonagold	nesupakuoti	1 kg	be akcijų	1,31	0,84	0,92	0,76	-17,39	-9,52	-41,98
					Golden	1 kg	be akcijų	1,66	1,56	1,77	1,69	-4,52	8,33	1,81
Bananiai	visų klasių	nesupakuoti	1 kg	be akcijų	0,98	0,99	0,99	0,99	0,00	0,00	1,02			
				<i>akcinė</i>	0,70	0,84	0,86	0,79	-8,14	-5,95	12,86			



**Grūdų produktų vidutinės mažmeninės kainos Lietuvos didžiųjų prekybos tinklų parduotuvėse\***

Produktas			Matavi- mo vnt.		Vidutinė svartinė kaina, EUR/mat. vnt.				Pokytis, %		
					2020	2021			savaitės **	mėnesio ***	metų ****
					43 sav.	39 sav.	42 sav.	43 sav.			
Kvietiniai miltai	ekstra rūšies (405 B–F)	0,9–1 kg popierinėje pakuotėje	1 kg	be akcijų	0,97	1,05	1,05	1,05	0,00	0,00	8,25
		akcinė	-	0,72	0,83	-	-	-	-		
		1,75–2,2 kg popierinėje pakuotėje	1 kg	be akcijų	0,93	0,95	0,95	0,95	0,00	0,00	2,15
		akcinė	-	0,71	0,75	-	-	-	-		
	aukščiausios rūšies (550 B–F)	0,9–1 kg popierinėje pakuotėje	1 kg	be akcijų	0,90	0,96	0,96	0,94	-2,08	-2,08	4,44
		akcinė	0,75	0,75	0,77	-	-	-	-		
	1,75–2,2 kg popierinėje pakuotėje	1 kg	be akcijų	0,76	0,81	0,81	0,81	0,00	0,00	6,58	
	akcinė	0,63	0,61	-	-	-	-	-			
Duona	tamsi	be specialių priedų (džiovintų vaisių, riešutų ir kt.) popierinėje arba plastikinėje pakuotėje	1 kg	be akcijų	2,00	1,98	2,01	2,04	1,49	3,03	2,00
				akcinė	1,98	1,47	1,25	1,23	-1,60	-16,33	-37,88
	šviesi		1 kg	be akcijų	1,53	1,57	1,64	1,64	0,00	4,46	7,19
				akcinė	1,11	1,31	1,55	1,27	-18,06	-3,05	14,41
	batonas		1 kg	be akcijų	1,69	1,68	1,76	1,79	1,70	6,55	5,92
				akcinė	1,44	1,45	1,60	1,28	-20,00	-11,72	-11,11
Ryžiai	be specialių priedų, plikyti	popierinėje arba plastikinėje pakuotėje	1 kg	be akcijų	2,17	2,26	2,27	2,29	0,88	1,33	5,53
				akcinė	1,77	1,56	-	-	-	-	-
Makaronai	spagečiai, plonieji, forminiai ir kt.	plastikinėje pakuotėje	1 kg	be akcijų	1,55	1,65	1,65	1,65	0,00	0,00	6,45
Grikių kruopos	neskaldytos		1 kg	be akcijų	2,69	2,77	2,78	2,78	0,00	0,36	3,35
				akcinė	1,90	-	-	1,74	-	-	-8,42
Manų kruopos			1 kg	be akcijų	1,09	1,16	1,22	1,22	0,00	5,17	11,93
Avižinės kruopos		popierinėje arba plastikinėje pakuotėje	1 kg	be akcijų	0,96	0,97	1,02	1,02	0,00	5,15	6,25
Avižiniai dribsniai			1 kg	be akcijų	1,51	1,67	1,67	1,67	0,00	0,00	10,60
Miežinės kruopos			1 kg	be akcijų	0,70	0,72	0,73	0,72	-1,37	0,00	2,86
Perlinės kruopos			1 kg	be akcijų	0,70	0,72	0,72	0,72	0,00	0,00	2,86
Skaldyti žirniai			1 kg	be akcijų	1,11	1,13	1,15	1,15	0,00	1,77	3,60

**Žuvų produktų vidutinės mažmeninės kainos Lietuvos didžiųjų prekybos tinklų parduotuvėse\***

Produktas			Matavi- mo vnt.		Vidutinė svartinė kaina, EUR/mat. vnt.				Pokytis, %		
					2020	2021			savaitės **	mėnesio ***	metų ****
					43 sav.	39 sav.	42 sav.	43 sav.			
Jūrinės lydekos	užšaldytos, be galvų	plastikiniame maišelyje	1 kg	be akcijų	4,28	4,31	4,31	4,41	2,32	2,32	3,04
				akcinė	-	3,92	3,46	3,43	-0,87	-12,50	-
Atlantinės lašišos	šviežios su galvomis, nuo 1 iki 3 kg	nesupakuotos	1 kg	be akcijų	9,83	8,90	10,32	10,32	0,00	15,96	4,98
Menkės filė	užšaldyta	plastikiniame maišelyje	1 kg	be akcijų	5,42	5,56	5,68	5,69	0,18	2,34	4,98
Karpiai	šviežiai paskersti	nesupakuoti	1 kg	be akcijų	5,20	5,86	6,17	6,44	4,38	9,90	23,85
Sūdytos silkės	neišdarinėtoms, su galvomis		1 kg	be akcijų	2,86	2,93	3,11	3,12	0,32	6,48	9,09
				akcinė	2,45	-	2,08	2,68	28,85	-	9,39
Silkės filė	natūrali, su oda, sūryme		1 kg	be akcijų	4,81	5,21	5,25	5,21	-0,76	0,00	8,32
		akcinė		2,91	-	3,99	-	-	-	-	
Jūriniai ešeriai	karštai rūkyti	1 kg	be akcijų	8,01	7,81	7,53	7,55	0,27	-3,33	-5,74	
			akcinė	5,79	6,94	5,22	6,69	28,16	-3,60	15,54	
Skumbrės	šaltai rūkytos	supakuotos arba nesupakuotos	1 kg	be akcijų	6,05	6,02	5,99	5,98	-0,17	-0,66	-1,16
				akcinė	-	4,99	4,78	4,83	1,05	-3,21	-
Žuvų konservai aliejuje	šprotai	160–240 g skardinėje pakuotėje	1 kg	be akcijų	5,82	5,74	5,72	5,72	0,00	-0,35	-1,72
	skumbrės	1 kg	be akcijų	5,46	5,61	5,61	5,61	0,00	0,00	2,75	

## Kitų maisto produktų vidutinės mažmeninės kainos Lietuvos didžiųjų prekybos tinklų parduotuvėse\*

Produktas	Matavi- mo vnt.		Vidutinė svertinė kaina, EUR/mat. vnt.				Pokytis, %				
			2020		2021		savaitės	mėnesio	metų		
			43 sav.	39 sav.	42 sav.	43 sav.	**	***	****		
Cukrus	popierinėje arba plastikinėje pakuotėje	1 kg	be akcijų	0,83	0,82	0,81	0,81	0,00	-1,22	-2,41	
			akcinė	-	0,69	-	0,69	-	0,00	-	
Geriamasis vanduo	negazuotas, be priedų	1,5 l plastikiniame butelyje	1 l	be akcijų	0,39	0,43	0,43	0,43	0,00	0,00	10,26
				akcinė	0,29	0,33	0,30	0,26	-13,33	-21,21	-10,34
Maistinis aliejus	rapsų	0,9–1 l plastikiniame butelyje	1 l	be akcijų	2,97	3,02	2,92	2,99	2,40	-0,99	0,67
				akcinė	2,38	-	2,04	2,41	18,14	-	1,26
	saulėgrąžų	1 l	be akcijų	3,03	3,17	3,17	3,14	-0,95	-0,95	3,63	
			akcinė	2,06	-	2,41	2,41	0,00	-	16,99	
Medus	natūralus	plastikiniame indelyje	1 kg	be akcijų	5,81	6,15	6,15	6,16	0,16	0,16	6,02
		stikliniame indelyje	1 kg	be akcijų	6,15	6,33	6,36	6,43	1,10	1,58	4,55
Druska	joduota	popierinėje arba plastikinėje pakuotėje	1 kg	be akcijų	0,33	0,34	0,35	0,35	0,00	2,94	6,06
	be priedų	1 kg	be akcijų	0,31	0,33	0,32	0,33	3,13	0,00	6,45	

\* kainos registruojamos Vilniaus, Kauno, Klaipėdos, Panevėžio, Šiaulių, Alytaus ir Marijampolės miestų UAB „Lidl Lietuva“, UAB „Maxima LT“, UAB „Norfos mažmena“, UAB „Palink“ ir UAB „Rimi Lietuva“ prekybos tinklų parduotuvėse.

\*\* lyginant 2021 m. 43 savaitę su 42 savaitę

\*\*\* lyginant 2021 m. 43 savaitę su 39 savaitę

\*\*\*\* lyginant 2021 m. 43 savaitę su 2020 m. 43 savaitę

Šaltinis: ŽŪIKVC (LŽŪMPRIS)

## Šaltinių sutrumpinimai

AMA	– Agrarmarkt Austria, Austrija
AMI	– Agrarmarkt Informations, Vokietija
EK	– Europos Komisija
EKI	– Eesti Konjunkturiinstituut, Estija
EUROSTAT	– The Statistical Office of the European Communities
FAO	– Jungtinių Tautų maisto ir žemės ūkio organizacija
IGC	– International Grains Council, D. Britanija
LDAA	– Lietuvos daržovių augintojų asociacija
LVAEI	– Latvijas Valsts Agraras Ekonomikas Instituts, Latvija
LŽŪKT	– Lietuvos žemės ūkio konsultavimo tarnyba
LŽŪMPRRA	– Lietuvos žemės ūkio ir maisto produktų rinkos reguliavimo agentūra
LŽŪMPRIS	– Lietuvos žemės ūkio ir maisto produktų rinkos informacinė sistema
NMA	– Nacionalinė mokėjimo agentūra
NŽT	– Nacionalinė žemės tarnyba
SDAIS	– Supirkėjų duomenų apdorojimo informacinės sistemos
STD	– Lietuvos Statistikos departamentas
VMVT	– Valstybinė maisto ir veterinarijos tarnyba
ZSRIR	– Zintegrowany System Rolniczej Informacji Rynkowej, Lenkija
ŽŪIKVC	– VĮ Žemės ūkio informacijos ir kaimo verslo centras
ŽŪM	– Lietuvos Respublikos žemės ūkio ministerija
ŽŪR	– Žemės ūkio rūmai
USDA	– United States Department of Agriculture, JAV

Kopijavimas ar publikavimas viso leidinio ar jo dalies, be raštiško leidėjo sutikimo, yra draudžiamas

© „Agro RINKA“  
Leidėjas: VĮ Žemės ūkio informacijos ir  
kaimo verslo centras  
Vincio Kudirkos g. 18, Vilnius,  
Tel. (8 5) 266 0601

El. paštas: agrorinka@vic.lt  
<http://www.vic.lt/ris>  
Tiražas 20 egz.  
Spausdino VĮ Žemės ūkio informacijos ir kaimo verslo centras  
Vincio Kudirkos g. 18, LT-03105 Vilnius, tel. (8 5) 266 0601