



Agro RINKA

ISSN 2351-5856

DVISAVAITINIS OFICIALUSIS INFORMACINIS STATISTINIS LEIDINYS

2021 m. lapkričio 29 d.

Nr. 21 (391)

TURINYS



Grūdų, rapsų ir pašarų rinka1-8

Kiaulienos, jautienos ir avienos rinka9-13

Paukštienos ir kiaušinių rinka14-17



Pieno ir pieno gaminių rinka18-25



Bulvių, daržovių ir vaisių rinka26-28



Technikos rinka29



Maisto produktų mažmeninė rinka30-36

Grūdų, rapsų ir pašarų rinka

Lietuvoje šių metų lapkričio mėnesio antroje pusėje kviečių vidutinė supirkimo kaina toliau didėjo. Lietuvos grūdų supirkimo įmonėse 2021 m. 46 savaitę (11 15–21) kviečiai buvo superkami vidutiniškai po 256,34 EUR/t – 7,02 proc. didesne kaina, palyginti su prieš savaitę (45 savaitę (11 08–14) buvusią kaina, bei 39,09 proc. didesne kaina negu prieš metus (2020 m. 46 savaitę (11 09–15)). Analizuojamu laikotarpiu pašariniai miežiai (II klasės) buvo superkami vidutiniškai po 217,87 EUR/t – 2,13 proc. mažesne kaina negu prieš savaitę, bet 35,36 proc. brangiau negu prieš metus. Kvietrugiai buvo superkami vidutiniškai po 227,17 EUR/t – 7,13 proc. mažesne kaina, palyginti su prieš savaitę buvusią kaina, bet 48,39 proc. didesne kaina negu prieš metus atitinkamu laikotarpiu. Rugių vidutinė supirkimo kaina šių metų 46 savaitę sudarė 184,61 EUR/t – ir tai buvo panaši kaina kaip ir prieš savaitę bei 41,48 proc. didesnė negu prieš metus buvusi kaina.

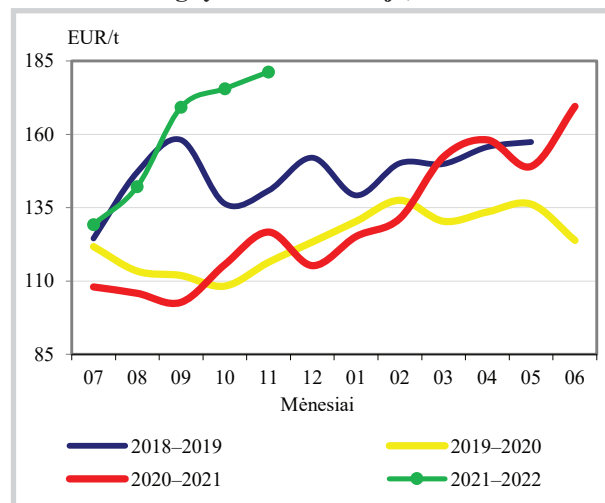
Rapsų vidutinė supirkimo kaina 46 savaitę sudarė 671,19 EUR/t – išliko panaši kaip ir 45 savaitę bei buvo net 77,43 proc. didesnė negu prieš metus tuo pačiu laikotarpiu.

Lietuva 2021 m. spalio mėnesį eksportavo mažiau grūdų ir rapsų. Lietuvos grūdų supirkimo

įmonės 2021 m. spalio mėnesį eksportavo 228,857 tūkst. t grūdų – 69,06 proc. mažesnę kiekį negu 2020 m. analogišku laikotarpiu. Kviečius (164,652 tūkst. t) Lietuvos grūdų supirkimo įmonės eksportavo į Latviją, Vokietiją, Ispaniją, Daniją, PAR ir Nigeriją (vidutinė kaina – 228,02 EUR/t). Miežiai (60,141 tūkst. t) buvo eksportuoti į Latviją,

tęsinys 4 psl.

Rugių kainos Lietuvoje, EUR/t



Pastaba. 2021 m. lapkričio mėn. kaina – 1–3 savaitė vidutinė kaina

Šaltinis: ŽŪIKVC (LŽŪMPRIŠ)



Grūdų ir rapsų vidutinės savaitinės supirkimo kainos (iš augintojų ir kitų vidaus rinkos ūkio subjektų) Lietuvoje, EUR/t (be PVM)

Grūdai	Data	2020				2021				Pokytis, %			
		46 sav. (11 09–15)		44 sav. (11 01–07)		45 sav. (11 08–14)		46 sav. (11 15–21)		savaitės***		metų****	
		be NP*	su NP**	be NP*	su NP**	be NP*	su NP**	be NP*	su NP**	be NP*	su NP**	be NP*	su NP**
Kviečiai		184,54	184,30	231,37	230,91	239,82	239,52	256,47	256,34	6,94	7,02	38,98	39,09
ekstra		191,21	191,10	259,73	259,46	240,57	240,47	255,00	254,90	6,00	6,00	33,36	33,39
I klasės		188,13	187,85	233,74	233,59	238,12	237,99	267,65	267,57	12,40	12,43	42,27	42,44
II klasės		181,57	181,37	246,43	246,34	257,48	257,37	253,69	253,54	-1,47	-1,49	39,72	39,80
III klasės		178,65	177,99	231,61	231,30	244,17	243,83	249,14	248,92	2,03	2,09	39,46	39,85
IV klasės		169,89	169,25	214,75	213,47	222,51	221,62	238,35	238,13	7,12	7,45	40,29	40,70
Rugiai		131,51	130,48	179,48	177,17	185,25	183,07	189,04	184,61	2,05	0,84	43,75	41,48
I klasės		•	•	•	•	•	•	-	-	-	-	-	-
II klasės		132,63	131,82	182,30	180,62	194,77	191,76	189,04	184,61	-2,94	-3,73	42,53	40,05
Miežiai		164,64	164,57	232,34	231,84	219,38	219,16	228,50	226,37	4,16	3,29	38,79	37,55
I klasės		•	•	•	•	234,66	234,35	218,33	218,33	-6,96	-6,84	-	-
II klasės		161,48	160,96	247,37	247,37	223,00	222,62	219,23	217,87	-1,69	-2,13	35,76	35,36
salykliniai		168,16	168,42	•	•	217,93	217,75	230,57	228,21	5,80	4,80	37,11	35,50
Avižos		125,31	123,60	•	•	-	-	147,91	139,01	-	-	18,03	12,47
Grikliai		554,01	539,17	754,59	741,49	756,63	752,25	814,11	807,08	7,60	7,29	46,95	49,69
Kvietrugiai		153,76	153,10	227,86	227,86	244,70	244,62	227,30	227,17	-7,11	-7,13	47,82	48,39
Kukurūzai		154,96	146,15	233,90	197,64	194,43	189,70	207,84	198,22	6,90	4,49	34,13	35,63
Žirniai		170,64	168,17	302,26	302,26	•	•	280,30	280,29	-	-	64,26	66,67
Pupos		228,10	227,43	313,81	313,81	319,50	319,50	•	•	-	-	-	-
Rapsai		378,32	378,28	440,96	440,86	675,44	675,38	671,19	671,19	-0,63	-0,62	77,42	77,43
Linų sėmenys		-	-	-	-	-	-	•	•	-	-	-	-

* kaina be nuoskaitų (prieš valymą ir džiovimą) ir priemokų

** kaina su nuoskaitomis (po valymo ir džiovimo) ir priemokomis

*** lyginant 2021 m. 46 savaitę su 45 savaitę

**** lyginant 2021 m. 46 savaitę su 2020 m. 46 savaitę

• – konfidencialūs duomenys

Šaltinis: ŽŪIKVC (LŽŪMPRIŠ)

Pastaba. Grūdų bei aliejinių augalų sėklų 44 ir 45 savaitių supirkimo kainos patikslintos 2021 11 25

Grūdų ir rapsų supirkimas Lietuvos įmonėse (iš augintojų), t

Grūdai	Data	2020		2021		Pokytis, %	
		spalis	rugpjūtis	rugsėjis	spalis	mėnesio*	metų**
Kviečiai		531 645,03	1 193 777,91	377 994,53	250 740,13	-33,67	-52,84
ekstra		96 883,54	42 938,76	19 885,97	24 012,50	20,75	-75,22
I klasė		130 007,46	275 695,80	106 122,63	89 764,18	-15,41	-30,95
II klasė		246 548,04	246 778,73	85 871,90	49 697,94	-42,13	-79,84
III klasė		35 897,02	120 611,52	25 528,40	14 370,45	-43,71	-59,97
IV klasė		22 046,79	507 183,09	140 585,64	72 733,20	-48,26	229,90
spelta		262,18	570,02	0,00	161,87	-	-38,26
Rugiai		8 510,01	13 187,81	3 823,67	1 626,34	-57,47	-80,89
I klasė		3 721,28	3 367,57	740,79	262,02	-64,63	-92,96
II klasė		4 788,73	9 820,24	3 082,88	1 364,32	-55,75	-71,51
Miežiai		51 928,78	92 093,39	33 075,03	26 512,88	-19,84	-48,94
I klasė		12 521,99	18 739,21	4 062,52	5 230,11	28,74	-58,23
II klasė		29 217,13	61 783,85	19 657,71	7 786,96	-60,39	-73,35
salykliniai		10 189,67	11 570,32	9 354,80	13 495,81	44,27	32,45
Avižos		6 772,93	23 923,81	8 183,52	3 414,01	-58,28	-49,59
Grikliai		4 370,79	0,00	229,17	3 241,73	1 314,58	-25,83
Kvietrugiai		25 079,95	41 855,90	10 125,06	4 785,86	-52,73	-80,92
Kukurūzai		3 991,06	0,00	13,96	6 697,55	47 876,74	67,81
Žirniai		4 375,19	11 704,84	2 698,30	3 427,00	27,01	-21,67
Pupos		22 862,55	14 483,16	33 004,20	11 630,25	-64,76	-49,13
Rapsai		22 410,62	147 168,16	38 511,34	30 707,73	-20,26	37,02
Iš viso		681 949,07	1 538 217,64	507 659,77	342 783,47	-32,48	-49,73

* lyginant 2021 m. spalio mėn. su 2021 m. rugsėjo mėn.

** lyginant 2021 m. spalio mėn. su 2020 m. spalio mėn.

Šaltinis: ŽŪIKVC (LŽŪMPRIŠ)



**Grūdų ir rapsų vidutinės supirkimo kainos (iš augintojų ir kitų vidaus rinkos ūkio subjektų)
Lietuvoje, EUR/t (be PVM)**

Grūdai	Data	2020		2021				Pokytis, %					
		spalis		rugpjūtis		rugsėjis		spalis		mėnesio***		metų****	
		be NP*	su NP**	be NP*	su NP**	be NP*	su NP**	be NP*	su NP**	be NP*	su NP**	be NP*	su NP**
Kviečiai		181,08	180,86	193,20	192,14	216,65	216,30	227,05	226,79	4,80	4,85	25,39	25,40
ekstra		184,12	184,01	199,38	199,03	226,22	226,16	249,09	249,05	10,11	10,12	35,29	35,35
I klasė		180,26	180,06	195,25	194,59	218,70	218,48	232,93	232,77	6,50	6,54	29,22	29,27
II klasė		182,08	181,89	208,42	208,03	231,26	231,21	232,58	232,45	0,57	0,54	27,73	27,80
III klasė		180,57	180,31	187,67	186,39	200,36	199,83	222,19	221,74	10,90	10,97	23,04	22,98
IV klasė		162,80	161,77	178,19	176,24	190,37	189,40	204,80	204,21	7,58	7,82	25,80	26,23
spelta		•	•	253,34	252,58	-	-	•	•	-	-	-	-
Rugiai		116,70	115,63	146,89	142,16	170,89	169,25	176,67	175,52	3,38	3,70	51,39	51,80
I klasė		121,75	121,16	153,87	151,23	165,98	164,53	166,38	164,19	0,24	-0,21	36,66	35,52
II klasė		112,19	110,69	144,44	138,98	171,45	169,79	177,58	176,52	3,57	3,96	58,28	59,47
Miežiai		158,10	158,04	184,92	183,58	197,87	197,48	210,71	210,70	6,49	6,69	33,28	33,32
I klasė		154,44	154,34	182,85	182,03	198,62	198,58	204,55	204,55	2,99	3,01	32,45	32,53
II klasė		156,87	156,80	183,80	182,47	195,94	195,67	209,94	209,86	7,15	7,25	33,83	33,84
salykliniai		167,67	167,76	192,77	190,84	201,62	200,89	214,03	214,13	6,16	6,59	27,65	27,64
Avižos		126,41	124,57	131,14	129,30	159,68	158,69	158,44	157,55	-0,78	-0,72	25,34	26,47
Grikių		510,09	496,52	-	-	578,91	530,56	693,21	665,47	19,74	25,43	35,90	34,03
Kvietrugiai		150,97	150,59	173,18	169,76	191,01	189,97	193,40	191,97	1,25	1,05	28,10	27,47
Kukurūzai		159,73	153,60	208,70	208,70	189,93	189,93	190,85	178,22	0,48	-6,16	19,48	16,03
Žirniai		188,65	188,19	217,12	215,14	246,63	245,84	278,70	277,99	13,00	13,08	47,73	47,72
Pupos		237,53	236,80	239,45	238,36	250,88	249,56	284,48	283,10	13,39	13,44	19,77	19,55
Rapsai		374,79	374,67	473,88	470,27	530,44	529,94	573,97	573,88	8,21	8,29	53,15	53,17

* lyginant 2021 m. spalio mėn. su 2021 m. rugsėjo mėn.

Šaltinis: ŽŪIKVC (LŽŪMPRIŠ)

** lyginant 2021 m. spalio mėn. su 2020 m. spalio mėn.

• – konfidencialūs duomenys

Grūdų ir aliejinių augalų sėklų perdirbimas Lietuvoje, t

Grūdai	Data	2020			2021			Pokytis, %	
		spalis	rugpjūtis	rugsėjis	spalis	mėnesio*	metų**		
Kviečiai		71 929,60	65 497,86	73 701,52	79 899,62	8,41	11,08		
ekstra		12 224,50	1 767,26	3 304,60	2 610,96	-20,99	-78,64		
I klasė		10 846,37	23 890,96	23 618,90	35 141,56	48,79	223,99		
II klasė		33 665,30	25 188,19	28 267,74	17 279,15	-38,87	-48,67		
III klasė		3 986,76	5 328,18	3 565,72	2 634,81	-26,11	-33,91		
IV klasė		11 114,24	9 265,17	14 924,36	22 163,81	48,51	99,42		
spelta		92,44	58,10	20,21	69,33	243,05	-25,00		
Rugiai		2 604,12	2 923,05	1 783,18	3 793,78	112,75	45,68		
I klasė		2 127,73	2 020,92	626,11	1 171,43	87,10	-44,94		
II klasė		476,39	902,13	1 157,06	2 622,35	126,64	450,46		
Miežiai		19 852,62	20 344,69	18 723,85	18 278,66	-2,38	-7,93		
I klasė		19,22	16,00	34,67	17,68	-49,00	-8,00		
II klasė		8 503,02	9 321,34	7 748,57	7 220,32	-6,82	-15,09		
salykliniai		11 330,39	11 007,35	10 940,62	11 040,66	0,91	-2,56		
Avižos		4 332,79	3 976,02	3 858,08	7 934,00	105,65	83,12		
Grikių		1 484,25	1 415,95	1 644,71	1 317,46	-19,90	-11,24		
Kvietrugiai		7 616,59	7 734,69	9 547,45	3 881,46	-59,35	-49,04		
Kukurūzai		9 280,91	8 205,61	3 607,87	7 101,26	96,83	-23,49		
Žirniai		373,36	385,21	401,35	252,42	-37,11	-32,39		
Pupos		18,86	27,84	22,42	10,54	-52,99	-44,12		
Rapsai		25 833,11	24 650,12	24 745,73	26 405,06	6,71	2,21		
Linų sėmenys		6,57	5,79	7,48	8,26	10,51	25,76		
IŠ viso		143 346,84	135 203,32	138 063,91	148 895,86	7,85	3,87		

* lyginant 2021 m. spalio mėn. su 2021 m. rugsėjo mėn.

Šaltinis: ŽŪIKVC (LŽŪMPRIŠ)

** lyginant 2021 m. spalio mėn. su 2020 m. spalio mėn.



Grūdų ir aliejinių augalų sėklų atsargos* Lietuvoje, t

Grūdai	Data	2021			Pokytis, %	
	2020 spalis	2020 rugpjūtis	2021 rugsėjis	2021 spalis	mėnesio**	metų***
Kviečiai	2 163 768,26	2 054 677,60	1 915 649,77	1 995 822,88	4,19	-7,76
ekstra	221 969,69	79 057,45	78 935,32	104 267,48	32,09	-53,03
I klasė	332 376,94	320 253,90	232 134,79	247 762,23	6,73	-25,46
II klasė	1 215 262,18	851 343,71	767 489,85	806 386,24	5,07	-33,65
III klasė	212 606,17	207 203,45	198 025,19	201 291,71	1,65	-5,32
IV klasė	181 021,65	596 028,33	638 311,27	635 269,34	-0,48	250,94
spelta	531,64	790,76	753,35	845,89	12,28	59,11
Rugiai	57 853,75	48 086,17	53 268,20	49 533,95	-7,01	-14,38
I klasė	26 673,12	16 247,88	16 331,86	15 346,67	-6,03	-42,46
II klasė	31 180,63	31 838,29	36 936,35	34 187,28	-7,44	9,64
Miežiai	135 250,73	255 976,40	269 171,38	184 812,30	-31,34	36,64
I klasė	18 268,85	30 611,94	29 557,18	18 951,62	-35,88	3,74
II klasė	57 553,16	169 001,14	186 820,86	110 640,13	-40,78	92,24
salykliniai	59 428,73	56 363,32	52 793,34	55 220,55	4,60	-7,08
Avižos	43 950,92	35 322,61	37 699,13	34 147,37	-9,42	-22,31
Grikliai	7 871,59	3 317,97	2 003,49	5 317,58	165,42	-32,45
Kvietrugiai	169 135,97	135 010,48	133 129,22	132 653,49	-0,36	-21,57
Kukurūzai	21 966,99	12 684,16	8 758,03	13 513,90	54,30	-38,48
Žirniai	38 907,46	47 766,89	45 216,29	29 393,06	-34,99	-24,45
Pupos	36 318,98	16 306,02	35 085,59	15 314,77	-56,35	-57,83
Rapsai	298 692,09	545 638,19	421 767,48	400 031,25	-5,15	33,93
Linų sėmenys	632,82	232,99	233,01	237,00	1,71	-62,55
Iš viso	2 974 545,28	3 155 094,73	2 922 041,58	2 860 850,00	-2,09	-3,82

* atsargos atitinkamo mėnesio pabaigoje

Šaltinis: ŽŪIKVC (LŽŪMPRIŠ)

** lyginant 2021 m. spalio mėn. su 2021 m. rugsėjo mėn.

*** lyginant 2021 m. spalio mėn. su 2020 m. spalio mėn.

Estiją, Lenkiją, Tunisą, Alžyrą ir JAE (vidutinė kaina – 198,05 EUR/t). Beveik visus juos (99,3 proc.) sudarė pašariniai miežiai (II klasės). Avižų šių metų spalio mėnesį buvo eksportuota 1,040 tūkst. t – jie eksportuoti į Latviją, Lenkiją, Vokietiją ir Italiją (vidutinė kaina – 210,23 EUR/t).

Šių metų spalio mėnesį eksportuota 53,789 tūkst. t ankštinių augalų grūdų (žirnių ir pupų) – 6,14 proc. didesnis kiekis negu 2020 m. spalio

mėnesį. Jie buvo eksportuoti į Latviją, Nyderlandus, Vokietiją, Daniją ir Egiptą (žirnių vidutinė kaina – 259,80 EUR/t, o pupų – 281,54 EUR/t).

Rapsų 2021 m. spalio mėnesį eksportuota 28,686 tūkst. t – 65,59 proc. mažesnis kiekis negu 2020 m. analogišku laikotarpiu. Jie išvežti į Latviją, Vokietiją, Daniją ir Belgiją (vidutinė kaina – 523,67 EUR/t).

Grūdų produktų pardavimo kainos* (gamintojų) Lietuvoje, EUR/t

Produktai	Data	2021			Pokytis, %	
	2020 spalis	2020 rugpjūtis	2021 rugsėjis	2021 spalis	mėnesio**	metų***
Kvietiniai miltai:						
aukščiausios rūšies	311,66	332,13	353,02	373,67	5,85	19,90
pirmos rūšies	268,05	288,49	297,88	312,65	4,96	16,64
Ruginiai miltai:						
pasijoti	220,99	●	223,71	232,54	3,95	5,23
šveistiniai	275,08	259,78	315,01	286,92	-8,92	4,30
Sėlenos:						
kviečių	109,59	125,08	139,69	147,01	5,24	34,15
rugių	●	●	●	122,76	-	-
Kruopos:						
manų	●	408,90	415,67	●	-	-
grikių	957,34	1 053,99	1 082,57	1 185,97	9,55	23,88
Dribsniai:						
avižų	611,93	566,36	586,58	633,59	8,02	3,54
Rapsų aliejus						
biokuro gamybai	775,89	●	●	●	-	-

* vidutinės svertinės kainos

Šaltinis: ŽŪIKVC (LŽŪMPRIŠ)

** lyginant 2021 m. spalio mėn. su 2021 m. rugsėjo mėn.

*** lyginant 2021 m. spalio mėn. su 2020 m. spalio mėn.

● – konfidencialūs duomenys

Duonos gaminių pardavimo kainos* (*gamintojų*) Lietuvoje, EUR/t (be PVM)

	2020		2021		Pokytis, %	
	spalis	rugpjūtis	rugšėjis	spalis	mėnesio**	metų***
Ruginė duona:	961,55	970,46	982,70	1 006,68	2,44	4,69
<i>tamsi</i>	<i>961,60</i>	<i>976,21</i>	<i>981,00</i>	<i>1 008,67</i>	<i>2,82</i>	<i>4,90</i>
be priedų	873,69	892,18	896,97	917,21	2,26	4,98
su priedais	1 332,38	1 282,83	1 294,03	1 330,63	2,83	-0,13
<i>šviesi</i>	<i>961,45</i>	<i>958,85</i>	<i>986,18</i>	<i>1 002,57</i>	<i>1,66</i>	<i>4,28</i>
be priedų	922,87	923,79	943,39	954,53	1,18	3,43
su priedais	1 105,44	1 088,37	1 145,97	1 180,61	3,02	6,80
Kvietinė duona:	1 007,79	1 055,96	1 078,30	1 089,43	1,03	8,10
<i>batonas</i>	<i>827,50</i>	<i>839,84</i>	<i>871,26</i>	<i>883,75</i>	<i>1,43</i>	<i>6,80</i>
be priedų	824,75	836,47	868,46	882,30	1,59	6,98
su priedais	954,52	1 144,44	1 101,04	982,26	-10,79	2,91
<i>sumuštinų duona</i>	<i>1 095,65</i>	<i>1 128,74</i>	<i>1 135,95</i>	<i>1 135,26</i>	<i>-0,06</i>	<i>3,61</i>
be priedų	1 027,45	1 070,72	1 075,02	1 084,69	0,90	5,57
su priedais	1 231,07	1 234,61	1 246,82	1 217,46	-2,35	-1,11
<i>kita</i>	<i>1 341,15</i>	<i>1 529,02</i>	<i>1 551,06</i>	<i>1 595,94</i>	<i>2,89</i>	<i>19,00</i>
be priedų	1 185,65	1 333,12	1 328,41	1 341,91	1,02	13,18
su priedais	1 616,98	1 904,74	1 941,16	2 033,15	4,74	25,74

* lyginant 2021 m. spalio mėn. su 2021 m. rugsėjo mėn.

Šaltinis: ŽŪIKVC (LŽŪMPRIŠ)

** lyginant 2021 m. spalio mėn. su 2020 m. spalio mėn.

USDA sumažino 2021–2022 m. kviečių, bet padidino kitų grūdų derliaus prognozę pasaulyje. JAV Žemės ūkio departamento (toliau – USDA) 2021 m. lapkričio mėn. prognozės duomenimis, 2021–2022 m. kviečių derliaus prognozė pasaulyje, palyginti su spalio mėn. derliaus prognoze, sumažinta 0,59 mln. t ir turėtų sudaryti 775,28 mln. t. Kviečių derliaus prognozė sumažinta ES, Didžiojoje Britanijoje ir Uzbekistane, bet padidinta Rusijoje. ES kviečių derliaus prognozė sumažinta Prancūzijoje ir Vokietijoje, kurią tik iš dalies galėtų kompensuoti prognozuojamas didesnis kviečių derlius Rumunijoje. Rusijoje kviečių derliaus prognozė analizuojamu laikotarpiu padidinta 2 mln. t (iki 74,5 mln. t). Rusijos Žemės ūkio ministerijos duomenimis, nors ir sumažinti kviečių pasėlių plotai, bet tiek žieminių, tiek vasarinių kviečių derlingumas prognozuojamas didesnis.

Pasaulinė kviečių sunaudojimo 2021–2022 m. prognozė padidinta 0,37 mln. t (iki 787,42 mln. t). Prognozė padidinta dėl didesnio pašarinių ir kitų kviečių sunaudojimo Rusijoje, Irane ir Turkijoje, o tai daugiau nei kompensuotų ES, Jungtinės Karalystės, Ukrainos ir Uzbekistano sumažėjimą. Pasaulinė prekybos prognozė padidinta 3,53 mln. t, iki rekordinių 203,2 mln. t. Prekybos prognozė padidinta dėl didesnio eksporto iš ES, Indijos, Rusijos ir Ukrainos.

Naujausiais USDA duomenimis, 2021–2022 m. kviečių atsargos pasaulyje turėtų sumažėti 1,38 mln. t (iki 275,80 mln. t). Mažesnės kviečių atsargos prognozuojamos ES, Indijoje ir Australijoje.

2021 m. lapkričio mėn. USDA prognozės duomenimis, 2021–2022 m. pasaulyje kitų grūdų (kukurūzų, sorgų, miežių, rugių, avižų, sorų ir grūdų mišinių) derliaus prognozė, palyginti su

tęsinys 7 psl.

Pasaulinės grūdų eksporto kainos, EUR/t

Grūdai	Valstybė	2020		2021		Pokytis, %	
		spalis	rugpjūtis	rugšėjis	spalis	mėnesio*	metų**
Kviečiai	JAV HRW 2 kat.	232,51	272,90	297,07	313,27	5,45	34,73
	JAV SRW 2 kat.	233,36	239,00	260,25	286,52	10,09	22,78
	Argentina	219,83	244,93	253,41	258,90	2,17	17,77
	ES, Prancūzija, I klasė	209,68	255,10	263,68	287,38	8,99	37,06
	ES, Vokietija, B klasė	209,68	259,34	268,82	289,97	7,87	38,29
	Ukraina, pašariniai	212,22	236,45	246,56	265,80	7,80	25,25
	Kanada, CWRS 13,5 % baltymų	226,59	311,03	319,33	359,01	12,43	58,44
Kukurūzai	JAV 3 YC	193,62	213,57	241,42	230,42	-4,56	19,01
	Argentina	197,00	194,08	209,74	215,75	2,87	9,52
Miežiai	ES, Prancūzija, pašariniai	197,85	233,91	240,56	261,49	8,70	32,17
	Australija, pašariniai	181,78	215,27	220,02	233,87	6,29	28,66
	Australija, salykliniai	186,01	222,05	232,00	246,82	6,39	32,69

HRW – Hard Red Winter, SRW – Soft Red Winter, CWRS – Canada Western Red Spring, YC – Yellow Corn

Šaltinis: AMA

* lyginant 2021 m. spalio mėn. su 2021 m. rugsėjo mėn.

** lyginant 2021 m. spalio mėn. su 2020 m. spalio mėn.



Grūdų ir rapsų vidutinės kainos (augintojų) ES šalyse, EUR/t

Valstybė	Data	2021				Pokytis, %		
		2020 45 sav. (11 02–08)	42 sav. (10 18–24)	43 sav. (10 25–31)	44 sav. (11 01–07)	45 sav. (11 08–14)	savaitės*	metų**
Maistiniai kviečiai								
Belgija		212,00	286,00	293,00	302,00	302,00	0,00	42,45
Bulgarija		188,09	256,74	256,74	266,83	261,72	-1,92	39,14
Čekija		165,95	220,21	-	234,76	235,24	0,20	41,75
Vokietija		200,58	269,00	276,80	286,00	282,80	-1,12	40,99
Estija		-	239,64	247,82	235,59	226,06	-4,05	-
Graikija		180,00	280,00	280,00	240,00	280,00	16,67	55,56
Ispanija		205,82	278,20	296,05	306,26	306,45	0,06	48,89
Prancūzija		207,22	274,29	279,79	282,72	293,72	3,89	41,74
Kroatija		161,36	240,20	234,62	256,52	251,46	-1,97	55,84
Italija		203,74	278,28	286,69	294,40	300,78	2,17	47,63
Latvija		189,49	234,37	223,66	255,07	243,94	-4,37	28,73
Lietuva		182,16	240,50	229,34	244,88	256,67	4,81	40,90
Vengrija		172,17	240,82	237,60	254,41	268,52	5,54	55,96
Austrija		-	252,50	-	-	300,00	-	-
Lenkija		180,96	235,21	240,30	243,18	-	-	-
Rumunija		188,58	231,88	228,04	244,07	235,62	-3,46	24,94
Slovėnija		177,36	254,04	268,13	263,32	255,73	-2,88	44,19
Slovakija		151,54	209,46	199,04	199,81	193,31	-3,25	27,56
Suomija		180,00	245,00	245,00	250,00	255,00	2,00	41,67
Švedija		199,06	262,32	269,37	271,41	-	-	-
Pašariniai kviečiai								
Belgija		204,00	270,00	275,00	286,00	286,00	0,00	40,20
Bulgarija		177,68	247,55	247,55	255,65	253,52	-0,83	42,69
Vokietija		199,45	256,70	264,25	276,63	277,13	0,18	38,94
Estija		166,78	200,19	206,43	215,35	216,44	0,51	29,78
Airija		212,33	276,67	283,33	292,33	295,67	1,14	39,25
Latvija		172,89	194,40	197,08	220,49	213,00	-3,40	23,20
Lietuva		162,84	206,13	211,99	212,97	222,49	4,47	36,63
Vengrija		164,39	255,11	258,56	267,12	259,48	-2,86	57,84
Olandija		212,00	284,00	284,00	306,00	284,00	-7,19	33,96
Austrija		-	247,50	-	-	-	-	-
Lenkija		177,93	241,97	239,22	248,39	-	-	-
Portugalija		229,83	300,00	-	300,00	310,00	3,33	34,88
Rumunija		176,23	205,40	207,29	228,81	244,86	7,02	38,94
Slovakija		-	-	-	-	180,00	-	-
Pašariniai miežiai								
Belgija		195,00	269,00	274,00	285,00	285,00	0,00	46,15
Bulgarija		147,00	188,54	210,92	217,30	217,30	0,00	47,82
Vokietija		174,90	234,50	239,38	251,67	264,00	4,90	50,94
Estija		152,64	200,06	210,14	206,92	215,72	4,25	41,33
Graikija		130,00	230,00	260,00	260,00	270,00	3,85	107,69
Ispanija		177,97	268,24	290,86	299,01	298,58	-0,14	67,77
Prancūzija		193,22	249,54	253,79	257,72	-	-	-
Kroatija		138,87	202,27	208,70	223,30	195,58	-12,41	40,84
Airija		188,00	266,67	273,33	286,00	288,67	0,93	53,55
Italija		169,00	253,00	254,75	263,17	265,00	0,70	56,80
Latvija		152,67	179,50	227,34	231,16	223,34	-3,38	46,29
Lietuva		152,09	219,52	239,48	248,63	230,35	-7,35	51,46
Vengrija		-	132,00	222,77	226,43	-	-	-
Olandija		191,00	275,00	275,00	297,00	273,00	-8,08	42,93
Austrija		130,00	223,75	-	-	-	-	-
Lenkija		145,40	196,41	199,49	211,26	-	-	-
Portugalija		200,00	300,00	315,00	300,00	306,00	2,00	53,00
Rumunija		139,55	198,85	232,12	229,92	223,09	-2,97	59,86
Slovakija		126,57	-	-	-	185,50	-	46,56
Suomija		137,50	223,50	223,50	233,50	233,50	0,00	69,82
Maistiniai rugiai								
Vokietija		164,10	234,75	244,88	258,17	253,38	-1,86	54,40
Estija		112,35	-	200,58	-	-	-	-
Latvija		122,87	144,32	196,89	190,70	159,62	-16,30	29,92
Austrija		140,00	237,50	262,00	272,50	265,00	-2,75	89,29
Lenkija		122,58	189,87	193,63	200,62	-	-	-

lentelės tęsinys 7 psl.



6 psl. lentelės tęsinys

Valstybė	Data	2021					Pokytis, %	
		2020 45 sav. (11 02–08)	42 sav. (10 18–24)	43 sav. (10 25–31)	44 sav. (11 01–07)	45 sav. (11 08–14)	savaitės*	metų**
Rapsai								
Vokietija		369,81	645,77	654,18	666,06	666,60	0,08	80,25
Estija		389,99	509,78	613,79	637,08	611,98	-3,94	56,92
Latvija		371,15	685,73	569,03	578,02	575,37	-0,46	55,03
Lietuva		370,15	666,44	562,72	667,93	681,29	2,00	84,06
Lenkija		380,06	629,77	674,45	662,01	671,36	1,41	76,65

* lyginant 2021 m. 45 savaitę su 44 savaitę

Šaltiniai: ŽŪIKVC (LŽŪMPRIŠ), EK, AMI, ZSRIR, LVAEI, EKI

** lyginant 2021 m. 45 savaitę su 2020 m. 45 savaitę

Pastaba. Lietuvos maistinių ir pašarinių kviečių, pašarinių miežių, maistinių rugių ir rapsų 42, 43 ir 44 savaičių kainos patikslintos 2021 11 22

spalio mėn. prognoze, padidinta 5,05 mln. t (iki 1 499,01 mln. t). Prognozuojama, kad kukurūzų derliaus prognozė naujausiais duomenimis gali padidėti 6,4 mln. t ir sudarytų 1 204,62 mln. t. Didesnis kukurūzų derlius prognozuojamas Argentinoje, ES ir keliose Afrikos šalyse. Minėtose šalyse padidėjimas turėtų būti didesnis ir kompensuoti prognozuojamą kukurūzų derliaus sumažėjimą Filipinuose. Argentinoje kukurūzų derliaus laukiama didesnio dėl vėliau pasėtų didesnių pasėlių plotų. ES kukurūzų derliaus padidėjimo laukiama Lenkijoje, Rumunijoje ir Prancūzijoje. Miežių derliaus prognozė analizuojamu laikotarpiu sumažinta Turkijoje, ES, Rusijoje ir Ukrainoje.

Pasaulinė kitų grūdų sunaudojimo prognozė 2021–2022 m., palyginti su prieš tai buvusia prognoze, padidinta 4,55 mln. t ir turėtų sudaryti 1 490,56 mln. t. 2021–2022 m. kitų grūdų eksporto

prognozė lapkričio mėn. padidinta 1,76 mln. t (iki 251,39 mln. t), o importo – 0,4 mln. t (iki 231,36 mln. t). Pagrindinius 2021–2022 m. kitų grūdų prekybos pokyčius sudaro laukiamas didesnis kukurūzų eksportas iš Argentinos ir ES, bet mažesnis iš Bangladešo. Kukurūzų importas didesnis laukiamas Irane ir Tailandė, bet mažesnis Nigerijoje ir Turkijoje. 2021–2022 m. prognozuojamas miežių importo į Kiniją ir Turkiją padidėjimas, o į Saudo Arabiją – sumažėjimas.

Prognozuojama, kad 2021–2022 derliaus metų pabaigoje kitų grūdų atsargos gali padidėti 2,23 mln. t ir sudaryti 329,74 mln. t. Iš jų – kukurūzų atsargų prognozė padidinta 2,68 mln. t (iki 304,42 mln. t). Kukurūzų atsargų prognozė padidinta Kinijoje, Brazilijoje, Burkina Faso ir Angoloje.

Šaltiniai: ŽŪIKVC (LŽŪMPRIŠ) ir USDA

Ateities sandorių kviečių, kukurūzų ir rapsų kainos tarptautinėse biržose 2021 10 25–2021 11 21, EUR/t*

Grūdinė kultūra, birža	Pristatymo mėnuo	43 sav. (10 25–31)	44 sav. (11 01–07)	45 sav. (11 08–14)	46 sav. (11 15–21)	Savaitės** kainos pokytis, %
Maistiniai kviečiai						
MATIF	gruodis 2021	283,00	290,00	295,50	297,00	0,51
	kovas 2022	278,50	285,75	295,25	295,75	0,17
	gegužė 2022	274,50	280,50	287,75	293,00	1,82
	rugsėjis 2022	246,75	250,75	259,75	262,25	0,96
	gruodis 2022	246,00	250,00	259,00	262,75	1,45
Pašariniai kviečiai						
LIFFE	lapkritis 2021	253,58	253,78	254,74	265,05	4,05
	sausis 2022	253,40	254,42	256,26	266,00	3,80
	kovas 2022	258,02	259,46	262,16	270,63	3,23
	gegužė 2022	263,06	264,03	267,60	274,61	2,62
	liepa 2022	250,67	251,67	254,21	261,43	2,84
	lapkritis 2022	231,59	232,92	234,40	241,76	3,14
Kukurūzai						
MATIF	sausis 2022	241,50	241,50	240,50	249,25	3,64
	kovas 2022	241,50	241,25	240,00	247,75	3,23
	birželis 2022	243,75	241,50	239,50	248,25	3,65
	rugpjūtis 2022	244,50	242,50	241,00	248,50	3,11
	lapkritis 2022	220,00	224,00	221,00	226,00	2,26
Rapsai						
MATIF	vasaris 2022	669,25	687,50	696,25	694,25	-0,29
	gegužė 2022	653,75	668,50	677,50	665,25	-1,81
	rugpjūtis 2022	569,25	588,75	587,50	576,75	-1,83
	lapkritis 2022	560,25	578,00	577,00	567,75	-1,60
	vasaris 2023	554,75	570,50	570,75	560,75	-1,75

LIFFE – London International Financial Future Exchange (Didžioji Britanija); MATIF – The International French Futures and Options Exchange (Prancūzija)

* kainos (EUR) pateiktos pagal atitinkamos datos ECB valiutų kursą; ** lyginant 2021 m. 46 savaitę su 45 savaitę

Pastaba. Kainos nurodomos FOB sąlygomis

Šaltinis: Tarptautinės biržos



**Kombinuotųjų pašarų ir premiksų gamyba
Lietuvoje 2020–2021 m., t**

Pašarai / PGPK kodas	2020		2021		Pokytis, %	
	spalis	rugpjūtis	rugsėjas	spalis	mėnesio*	metų**
Ūkinių gyvūnų pašarų premiksai / 10.91.10.10.00	464,94	589,99	480,41	596,73	24,2	28,3
Mišiniai (išskyrus premiksus) ūkiniams gyvūnams – kiaulėms – šerti / 10.91.10.33.00	18 932,73	19 322,47	19 163,11	19 760,50	3,1	4,4
Mišiniai (išskyrus premiksus) ūkiniams gyvūnams – galvijams – šerti / 10.91.10.35.00	27 425,15	27 801,76	32 002,29	29 292,33	-8,5	6,8
Mišiniai (išskyrus premiksus) naminiams paukščiams lesinti / 10.91.10.37.00	28 634,87	26 959,96	27 249,25	28 993,63	6,4	1,3
Kiti, niekur kitur nepriskirti mišiniai (išskyrus premiksus) ūkiniams gyvūnams šerti / 10.91.10.39.00	7 084,73	7 493,26	6 833,98	6 392,59	-6,5	-9,8
Šunų ėdalas, skirtas mažmeninei prekybai / 10.92.10.30.10	1665,87	1603,85	1589,32	1703,43	7,2	2,3
Kačių ėdalas, skirtas mažmeninei prekybai / 10.92.10.30.20	10 196,06	9 803,81	10 078,34	9 632,78	-4,4	-5,5
Mišiniai gyvūnų augintinių ėdalui (išskyrus kačių arba šunų ėdalą, skirtą mažmeninei prekybai) / 10.92.10.60.00	27,08	21,00	21,00	22,00	4,8	-18,8
Iš viso	94 431,43	93 596,10	97 417,70	96 393,99	-1,1	2,1

* lyginant 2021 m. spalio mėn. su 2021 m. rugsėjo mėn.

Šaltinis: ŽŪIKVC (LŽŪMPRIS)

** lyginant 2021 m. spalio mėn. su 2020 m. spalio mėn.

Pastaba. Mišinių galvijams rugsėjo mėn. gamybos kiekis patikslintas 2021 11 23

Kombinuotųjų pašarų ir premiksų gamyba ir pardavimas Lietuvoje 2020–2021 m., t

Produktas / PGPK	Pagaminta, t			Parduota, t					
	2020		pokytis*, %	iš viso			vidaus rinkoje		
	I–X mėn.	I–X mėn.		2020	2021	pokytis*, %	2020	2021	pokytis*, %
	I–X mėn.	I–X mėn.	I–X mėn.	I–X mėn.	I–X mėn.	I–X mėn.	I–X mėn.	I–X mėn.	
Ūkinių gyvūnų pašarų premiksai / 10.91.10.10.00	4 791,88	4 877,55	1,79	4 432,83	3 640,52	-17,87	2 877,13	2 546,86	-11,5
Mišiniai (išskyrus premiksus) ūkiniams gyvūnams – kiaulėms – šerti / 10.91.10.33.00	180 634,48	185 742,76	2,83	41 388,34	42 465,13	2,60	40 762,64	41 646,85	2,2
Mišiniai (išskyrus premiksus) ūkiniams gyvūnams – galvijams – šerti / 10.91.10.35.00	246 836,34	272 864,42	10,54	143 502,10	160 243,75	11,67	36 108,36	53 385,79	47,8
Mišiniai (išskyrus premiksus) naminiams paukščiams lesinti / 10.91.10.37.00	292 411,73	257 126,00	-12,07	250 616,10	248 288,69	-0,93	241 157,50	237 638,11	-1,5
Kiti, niekur kitur nepriskirti mišiniai (išskyrus premiksus) ūkiniams gyvūnams šerti / 10.91.10.39.00	58 921,13	59 642,19	1,22	57 307,04	46 650,23	-18,60	45 265,42	39 666,76	-12,4
Šunų ėdalas, skirtas mažmeninei prekybai / 10.92.10.30.10	15 098,24	16 647,19	10,26	15 070,25	17 110,23	13,54	11 819,51	12 037,78	1,8
Kačių ėdalas, skirtas mažmeninei prekybai / 10.92.10.30.20	82 155,51	94 986,86	15,62	86 672,29	94 725,07	9,29	2 257,17	2 138,88	-5,2
Mišiniai gyvūnų augintinių ėdalui (išskyrus kačių arba šunų ėdalą, skirtą mažmeninei prekybai) / 10.92.10.60.00	294,02	307,13	4,46	293,42	308,63	5,18	293,42	289,60	-1,3
Iš viso:	881 143,33	892 194,10	1,25	599 282,37	613 432,25	2,36	380 541,15	389 350,63	2,3

* lyginant 2021 m. I–X mėn. su 2020 m. I–X mėn.

Šaltinis: ŽŪIKVC (LŽŪMPRIS)



Kiaulienos, jautienos ir avienos rinka

2021 m. sausio–spalio mėn. Lietuvoje kiaulių skerdimas apimtys sumažėjo 1,73 proc., o supirkimo kainos apie 15 proc. 2021 m. sausio–spalio mėn. Lietuvos įmonėse buvo paskersta 755,896 tūkst. kiaulių – 1,73 proc. mažiau nei 2020 m. tuo pačiu laikotarpiu. Kiaulių pagal SEUROP skerdenų klasifikavimo skalę buvo suklasifikuota 1,97 proc. mažiau nei 2020 m. sausio–spalio mėn. Analizuojamu šių metų laikotarpiu vidutinė kiaulių supirkimo kaina pagal skerdenų masę ir kokybę Lietuvos skerdyklose sudarė 139,23 EUR/100 kg ir buvo 13,59 proc. žemesnė nei 2020 m. tuo pačiu laikotarpiu (161,12 EUR/100 kg). 2021 m. sausio–spalio mėn. Lietuvos įmonėse vidutinė kiaulių gyvojo svorio supirkimo kaina sudarė 101,68 EUR/100 kg – buvo 14,67 proc. žemesnė nei 2020 m. sausio–spalio mėn. (119,16 EUR/100 kg). Pirmos (50–105 kg) kategorijos kiaulių gyvojo svorio kaina per analizuojamą laikotarpį sumažėjo 12,94 proc., antros (106–115 kg) – 13,79 proc., trečios (116–140 kg) – 16,02 proc., o paršavedžių – 26,39 proc.

2021 m. sausio–spalio mėn. kiaulių reprezentacinė E klasės vidutinė skerdenų supirkimo kaina Lietuvoje buvo 6,84 proc. žemesnė už vidutinę ES kainą. Lietuvoje 2021 m.

sausio–spalio mėn. kiaulių E klasės supirkimo vidutinė kaina sudarė 135,62 EUR/100 kg skerdenų ir buvo 14,53 proc. žemesnė nei 2020 m. sausio–spalio mėn. Kiaulių vidutinė E klasės supirkimo kaina ES rinkoje tuo pačiu laikotarpiu sudarė 145,58 EUR/100 kg skerdenų ir buvo 12,21 proc. žemesnė nei 2020 m. atitinkamu laikotarpiu. Kiaulių E klasės supirkimo kaina 2021 m. sausio–spalio mėn., palyginti su 2020 m. sausio–spalio mėn., didėjo tik Švedijoje – 6,40 proc. (iki 198,11 EUR/100 kg skerdenų), o kitose ES šalyse – mažėjo. Labiausiai analizuojamu laikotarpiu kiaulių kaina sumažėjo Kroatijoje – 17,69 proc. (iki 140,65 EUR/100 kg skerdenų). Lenkijoje kiaulių E klasės supirkimo kaina sumažėjo 13,98 proc. (iki 138,18 EUR/100 kg skerdenų) ir buvo 1,88 proc. aukštesnė nei Lietuvoje, Estijoje – 9,51 proc. (iki 146,58 EUR/100 kg skerdenų) ir buvo 8,08 proc. aukštesnė nei Lietuvoje, Latvijoje – 13,77 proc. (iki 142,73 EUR/100 kg skerdenų) ir buvo 5,24 proc. aukštesnė nei Lietuvoje. Vokietijoje ir Ispanijoje, kurios yra didžiausios kiaulių augintojos ES, kiaulių supirkimo kainos 2021 m. sausio–spalio mėn., palyginti su 2020 m. sausio–spalio mėn., atitinkamai sumažėjo 16,39 proc. (iki 142,15 EUR/100 kg skerdenų) ir 5,11 proc. (iki 159,77 EUR/kg skerdenų).

tęsinys 11 psl.

Kiaulių supirkimo kainos Lietuvos įmonėse, EUR/100 kg skerdenų (be PVM)

Raumeningumo klasė	2020		2021			Pokytis, %	
	46 sav. (11 09–15)	43 sav. (10 25–31)	44 sav. (11 01–07)	45 sav. (11 08–14)	46 sav. (11 15–21)	savaitės*	metų**
S	114,55	102,59	97,78	98,73	99,88	1,17	-12,81
E	112,70	100,16	100,59	99,86	103,24	3,38	-8,40
U	109,48	95,01	94,53	96,83	97,57	0,76	-10,88
R	108,54	82,95	81,15	82,23	•	-	-
O	101,15	74,75	•	•	•	-	-
P	•	-	-	-	-	-	-
S-P	113,86	100,18	98,80	99,04	101,27	2,25	-11,06

* lyginant 2021 m. 46 savaitę su 2021 m. 45 savaitę

** lyginant 2021 m. 46 savaitę su 2020 m. 46 savaitę

• – konfidencialūs duomenys

Šaltinis: ŽŪIKVC (LŽŪMPRIS)

Šalutinių gyvūninių produktų kiekiai, gauti Lietuvos skerdyklose, t

	2020		2021		Pokytis, %	
	spalis***	rugpjūtis***	rugsėjis***	spalis****	mėnesio*	metų**
Iš viso:	6 460,03	5 670,58	5 057,29	6 956,02	37,54	7,68
iš to skaičiaus:						
galvijų	2 754,50	2 450,16	2 547,77	3 080,75	20,92	11,84
kiaulių	1 259,01	1 100,53	1 134,06	1 249,24	10,16	-0,78
avių ir ožkų	10,53	11,17	8,28	7,26	-12,34	-31,05
paukščių	2 375,03	2 063,26	1 332,29	2 573,25	93,14	8,35
kitų gyvūnų	20,99	8,90	0,40	10,00	2 405,76	-52,36
atvejai, kai nenurodoma gyvūno rūšis	39,98	36,55	34,48	35,52	3,01	-11,15

* lyginant 2021 m. spalio mėn. su 2021 m. rugsėjo mėn.; ** lyginant 2021 m. spalio mėn. su 2020 m. spalio mėn.

*** patikslinti duomenys; **** negalutiniai duomenys

Šaltinis: ŽŪIKVC (LŽŪMPRIS)


Kiaulių (E klasės) supirkimo kainos Europos Sąjungos valstybėse, EUR/100 kg skerdenų (be PVM)

Valstybė	Data	2021					Pokytis, %	
	2020 45 sav. (11 02–08)	42 sav. (10 18–24)	43 sav. (10 25–31)	44 sav. (11 01–07)	45 sav. (11 08–14)	savaitės*	metų**	
Lietuva	116,23	107,67	100,16	100,59	99,86	-0,73	-14,08	
Lenkija	126,82	117,55	116,23	117,96	118,73	0,65	-6,38	
Latvija	116,58	101,49	95,45	93,71	96,43	2,90	-17,28	
Estija	145,31	137,78	136,18	138,63	138,33	-0,22	-4,80	
Slovakija	137,94	131,56	131,61	133,36	131,42	-1,45	-4,73	
Slovėnija	157,60	160,47	160,34	153,62	155,13	0,98	-1,57	
Čekija	132,09	130,76	129,55	130,45	131,23	0,60	-0,65	
Vengrija	136,32	124,87	125,30	125,12	123,78	-1,07	-9,20	
Malta	-	-	-	-	-	-	-	
Kipras	135,32	194,52	194,22	193,21	190,69	-1,30	40,92	
Belgija	104,50	108,94	107,42	108,83	109,40	0,52	4,69	
Danija	154,56	130,64	130,12	129,73	130,02	0,22	-15,88	
Vokietija	131,50	127,77	127,53	127,26	127,59	0,26	-2,97	
Graikija	162,31	163,54	162,63	157,30	159,12	1,16	-1,97	
Ispanija	154,52	130,50	128,52	126,49	126,30	-0,15	-18,26	
Prancūzija	148,00	134,00	132,00	133,00	...	-	-	
Airija	159,29	147,75	145,76	143,48	143,50	0,01	-9,91	
Italija	-	-	-	-	-	-	-	
Liuksemburgas	128,52	127,55	128,41	126,80	127,09	0,23	-1,11	
Nyderlandai	128,79	114,07	113,86	114,65	113,92	-0,64	-11,55	
Austrija	149,44	152,41	150,35	147,00	148,09	0,74	-0,90	
Portugalija	168,00	133,47	130,69	129,75	129,75	0,00	-22,77	
Suomija	162,72	160,54	161,35	162,08	162,04	-0,02	-0,42	
Švedija	194,60	203,18	204,36	205,85	204,35	-0,73	5,01	
Bulgarija	184,16	176,87	176,86	176,70	176,70	0,00	-4,05	
Rumunija	140,39	140,89	139,27	139,79	141,39	1,14	0,71	
Kroatija	138,21	140,66	138,51	136,23	137,17	0,69	-0,75	
ES vidutinė	139,2	129,45	128,52	128,53	128,68	0,12	-7,56	

* lyginant 2021 m. 45 savaitę su 2021 m. 44 savaitę

** lyginant 2021 m. 45 savaitę su 2020 m. 45 savaitę

... – nėra duomenų

Šaltinis: EK

Avių supirkimo kainos Lietuvos įmonėse, EUR/100 kg (be PVM)

Kategorija	Gyvojo svorio					Skerdenų svorio				
	2020	2021		pokytis, %		2020	2021		pokytis, %	
	spalis	rugsėjis	spalis	mėnesio*	metų**	spalis	rugsėjis	spalis	mėnesio*	metų**
Ėriukai (ne vyresni kaip 12 mėn.)	201,37	•	238,31	-	18,34	537,93	•	619,90	-	15,24
Kitos avys (vyresnės kaip 12 mėn.)	•	•	•	-	-	•	•	•	-	-
Vidutinė kaina	189,39	223,32	210,70	-5,65	11,25	499,83	614,45	558,30	-9,14	11,70

* lyginant 2021 m. spalio mėn. su 2021 m. rugsėjo mėn.

** lyginant 2021 m. spalio mėn. su 2020 m. spalio mėn.

• – konfidencialūs duomenys

Pastaba. Vidutinės kainos skaičiuojamos svertiniu būdu

Šaltinis: ŽŪIKVC (LŽŪMPRIŠ)

Avių ir ožkų skerdimai Lietuvos įmonėse, vnt.

Kategorija	2020	2021			Pokytis, %	
	spalis	rugpjūtis	rugsėjis	spalis	mėnesio*	metų**
Ėriukai (ne vyresni kaip 12 mėn.)	286	289	264	219	-17,05	-23,43
Kitos avys (vyresnės kaip 12 mėn.)	747	758	616	541	-12,18	-27,58
Iš viso:	1 033	1 047	880	760	-13,64	-26,43
Ožkos ir ožiai	5	-	15	1	-93,33	-80,00

* lyginant 2021 m. spalio mėn. su 2021 m. rugsėjo mėn.

** lyginant 2021 m. spalio mėn. su 2020 m. spalio mėn.

Šaltinis: ŽŪIKVC (LŽŪMPRIŠ)



2021 m. spalio mėn. ES rinkoje mažėjo paršelių kainos. Vidutinė ES paršelių (svoris apie 20 kg) kaina šių metų spalio mėn. mažėjo beveik visose ES šalyse, išskyrus Kroatiją ir Švediją. Vidutinė ES paršelių kaina spalio mėn. sudarė 30 EUR/vnt. ir buvo 16 proc. mažesnė nei 2020 m. spalio mėn. Analizuojamu laikotarpiu brangiausiai paršeliai buvo parduodami Švedijoje – 83 EUR/vnt., Italijoje – 55 EUR/vnt., Danijoje – 46 EUR/vnt. ir Kroatijoje – 43 EUR/vnt., o pigiausiai – Nyderlanduose – 10 EUR/vnt. 2021 m. spalio mėn. Lenkijoje vidutinė paršelių (apie

20 kg) kaina sudarė 39 EUR/vnt. ir buvo 15,8 proc. mažesnė nei 2020 m. spalio mėn. Per metus paršelių kaina labiausiai sumažėjo Belgijoje – 33,7 proc. (iki 19 EUR/vnt.), Vokietijoje – 25,2 (iki 23 EUR/vnt.), o padidėjo – Kroatijoje – 7,6 proc. ir Švedijoje – 2,6 proc.

Lietuvos rinkoje vidutinė paršelių kaina (iki 3 mėn.) 2021 m. lapkričio mėn. pirmoje pusėje siekė 60–95 EUR/vnt., o 2020 m. tuo pačiu laikotarpiu paršeliai buvo parduodami vidutiniškai po 100–120 EUR/vnt.

Šaltiniai: ŽŪIKVC (LŽŪMPRI) ir EK

Kiaulių vidutinės supirkimo kainos pagal gyvojo svorio kategorijas Lietuvos įmonėse, EUR/100 kg gyvojo svorio (be PVM)

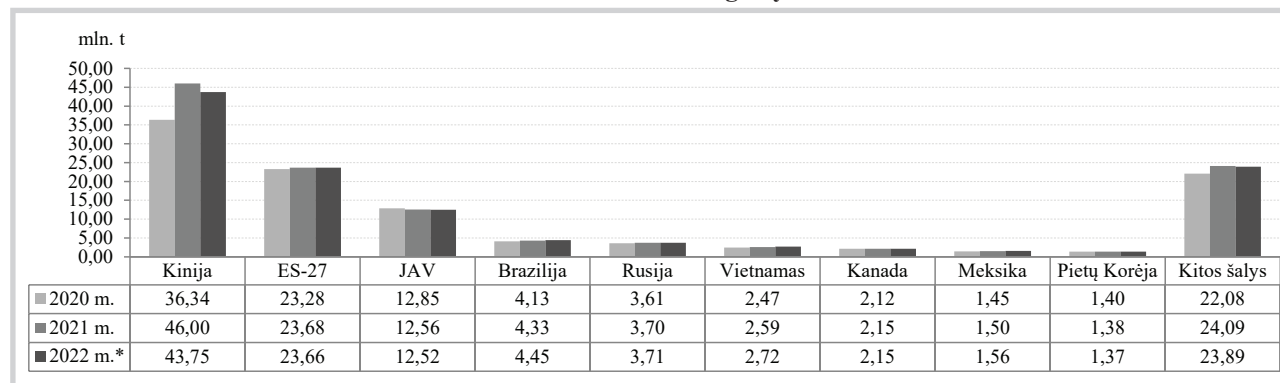
Kiaulių kategorija pagal LST 1373:2004	Grupė	Masė, kg	2020	2021			Pokytis, %	
			spalis	rugpjūtis	rugsėjis	spalis	mėnesio*	metų**
Aukščiausia	Penimiai	75–90	-	-	-	●	-	-
Pirma	Penimiai	50–105	94,42	109,82	99,59	80,08	-19,59	-15,19
Antra	Penimiai	106–115	93,04	108,80	100,38	79,09	-21,21	-14,99
Trečia	Penimiai	116–140	94,77	108,85	100,86	80,55	-20,14	-15,00
Ketvirta	Paršavedės	neribijama	61,54	66,94	64,43	50,16	-22,15	-18,49
Penkta	Iškastruoti kuiliai	neribijama	-	-	-	-	-	-
Šešta	Kuiliai	70–90	-	-	-	-	-	-
Septinta	Puskiaulės	25–50	●	●	●	●	-	-
Aštunta	Paršeliai	15–25	●	●	-	●	-	-
Devinta	Pieniniai paršeliai	iki 15	●	-	●	●	-	-
Dešimta	Liesos kiaulės, paršeliai, puskiaulės, neatitinkančios aukščiausios 1–9 kategorijų reikalavimų	neribijama	93,46	101,33	100,70	83,40	-17,18	-10,76
Lietuvos vidutinė			92,52	107,18	98,98	78,58	-20,61	-15,07

* lyginant 2021 m. spalio mėn. su 2021 m. rugsėjo mėn.; ** lyginant 2021 m. spalio mėn. su 2020 m. spalio mėn.; ● – konfidencialūs duomenys

Pastaba. Vidutinės kainos skaičiuojamos svertiniu būdu

Šaltinis: ŽŪIKVC (LŽŪMPRI)

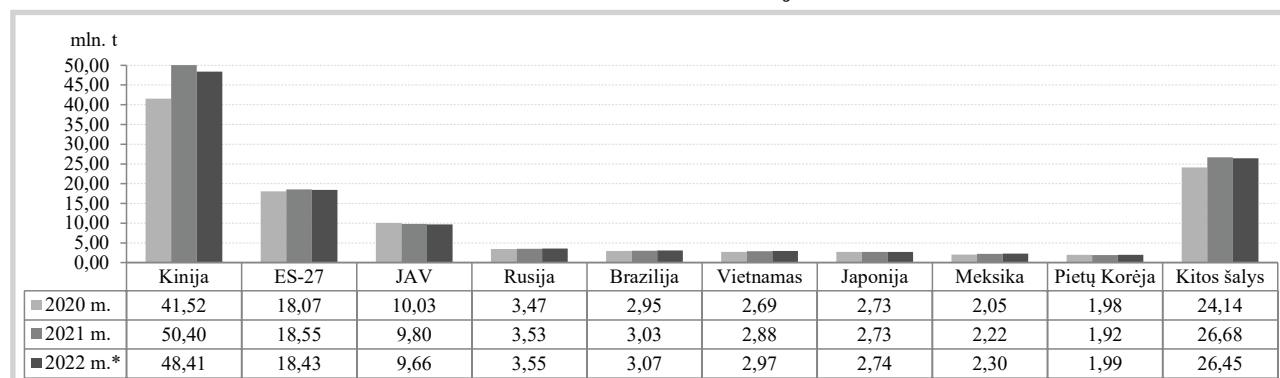
Pasaulinė kiaulienos gamyba



* prognozuojami duomenys

Šaltinis: AMI

Pasaulinis kiaulienos suvartojimas



* prognozuojami duomenys

Šaltinis: AMI



Galvijų supirkimo kainos Lietuvos įmonėse, EUR/100 kg skerdenų (be PVM)

Kategorija pagal raumeningumą	2020		2021			Pokytis, %	
	46 sav. (11 09–15)	43 sav. (10 25–31)	44 sav. (11 01–07)	45 sav. (11 08–14)	46 sav. (11 15–21)	savaitės*	metų**
Jauni buliai (A):							
U2	290,83	353,99	353,59	334,40	352,68	5,47	21,27
U3	279,00	338,09	343,64	•	348,78	-	25,01
U	285,57	344,97	350,40	321,57	350,92	9,13	22,88
R2	265,53	318,49	322,97	321,96	331,25	2,89	24,75
R3	257,41	308,73	315,89	311,88	319,86	2,56	24,26
R	261,13	313,82	319,50	318,80	326,03	2,27	24,85
O1	231,60	285,83	•	292,03	316,54	8,39	36,68
O2	247,92	305,89	309,23	316,25	326,93	3,38	31,87
O3	251,52	298,49	308,09	302,05	309,02	2,31	22,86
O	248,93	302,64	308,66	312,76	322,81	3,21	29,68
P1	212,99	235,52	214,28	272,84	230,65	-15,46	8,29
P2	225,05	259,00	256,98	266,88	251,98	-5,58	11,97
P3	237,41	•	•	•	•	-	-
P	231,62	264,97	259,91	274,39	257,96	-5,99	11,37
U-P	253,50	308,73	314,91	311,39	320,99	3,08	26,62
Buliai (B):							
U2	•	•	•	319,44	•	-	-
U3	•	•	313,05	•	•	-	-
U	•	•	311,09	294,60	293,53	-0,36	-
R2	243,25	312,08	316,02	326,94	323,53	-1,04	33,00
R3	250,78	•	•	297,62	321,46	8,01	28,18
R	241,88	311,74	310,90	315,18	323,03	2,49	33,55
O1	232,00	•	•	•	•	-	-
O2	252,21	305,99	294,38	321,89	317,08	-1,49	25,72
O3	244,31	292,92	•	287,95	295,78	2,72	21,07
O	246,84	298,33	307,13	313,28	313,07	-0,07	26,83
P1	•	306,69	•	•	•	-	-
P2	228,38	280,09	•	274,78	•	-	-
P	222,95	290,70	•	280,58	281,09	0,18	26,08
U-P	240,91	306,74	306,61	309,00	309,66	0,21	28,54
Karvės (D):							
R2	237,65	292,54	263,38	314,25	311,37	-0,92	31,02
R3	228,85	281,53	284,50	287,02	290,13	1,08	26,78
R4	211,43	281,18	280,73	263,74	•	-	-
R5	206,07	-	•	•	•	-	-
R	222,47	282,71	279,97	287,52	295,03	2,61	32,62
O1	•	270,15	234,00	275,89	255,68	-7,33	-
O2	228,72	280,03	289,00	298,71	282,95	-5,28	23,71
O3	232,73	292,82	306,05	301,44	297,36	-1,35	27,77
O4	215,53	285,52	280,52	274,96	278,24	1,19	29,10
O5	•	294,40	-	•	•	-	-
O	228,21	289,41	298,93	296,38	291,34	-1,70	27,66
P1	173,34	238,15	236,54	244,88	240,20	-1,91	38,57
P2	196,27	263,65	260,01	265,86	255,92	-3,74	30,39
P3	198,52	262,50	267,09	257,79	259,54	0,68	30,74
P	188,91	256,04	253,90	258,79	252,78	-2,32	33,81
R-P	204,88	269,77	273,97	276,00	271,72	-1,55	32,62
Telyčios (E):							
U3	306,35	352,64	•	•	•	-	-
U4	•	•	312,51	•	•	-	-
U	300,50	341,37	336,68	338,40	•	-	-
R2	•	272,96	276,78	•	•	-	-
R3	270,85	309,19	295,90	297,90	299,84	0,65	10,70
R4	•	286,02	•	286,98	320,98	11,85	-
R	269,85	300,33	294,10	292,56	302,10	3,26	11,95
O2	231,94	252,72	280,15	280,17	277,13	-1,09	19,48
O3	239,92	286,67	295,39	292,64	295,02	0,81	22,97
O4	228,76	264,16	291,02	276,27	295,97	7,13	29,38
O	236,65	277,43	291,15	287,63	291,73	1,43	23,27
P1	171,61	192,68	•	218,12	•	-	-
P2	206,08	242,00	239,37	235,26	262,08	11,40	27,17
P3	210,48	250,99	239,77	247,61	251,85	1,71	19,66
P	204,27	244,56	232,92	244,08	257,77	5,61	26,19
U-P	243,12	281,28	286,48	287,58	287,72	0,05	18,34
Vidutinė A-Z	227,41	284,69	288,72	288,89	290,13	0,43	27,58

* lyginant 2021 m. 46 savaitę su 2021 m. 45 savaitę; ** lyginant 2021 m. 46 savaitę su 2020 m. 46 savaitę
• – konfidencialūs duomenys

Šaltinis: ŽŪIKVC (LŽŪMPRIŠ)



Lietuvos įmonėse pagamintos mėsos ir kai kurių mėsos gaminių vidutinės pardavimo kainos*, EUR/t

Gaminio pavadinimas	PGPK kodas	Lietuvos rinkoje					Kitų ES šalių rinkose						
		2020		2021		pokytis, %		2020		2021		pokytis, %	
		spalis	rugsėjis	spalis	mėnesio**	metų***	spalis	rugsėjis	spalis	mėnesio**	metų***		
Šviežios arba atšaldytos jautienos ir veršienos skerdenos ir skerdenų pusės ir ketvirčiai su kaulais	10.11.11.40.00	3 162,00	3 486,00	3 725,00	6,86	17,81	3 006,00	3 588,00	3 707,00	3,32	23,32		
Švieži arba atšaldyti jautienos ir veršienos gabalai	10.11.11.90.00	3 717,00	3 997,00	4 098,00	2,53	10,25	4 236,00	4 696,00	4 820,00	2,64	13,79		
Užšaldytos jautienos ir veršienos skerdenos, skerdenų pusės, ketvirčiai ir gabalai	10.11.31.00.00	2 061,00	3 045,00	3 016,00	-0,95	46,34	1 843,00	•	•	-	-		
Šviežia arba atšaldyta kiauliena: skerdenos, skerdenų pusės ¹⁾	10.11.12.30.00	1 576,00	1 627,00	1 599,00	-1,72	1,46	1 726,00	1 737,00	1 686,00	-2,94	-2,32		
Šviežia arba atšaldyta kiauliena: kumpiai, mentės ir jų dalys su kaulais ¹⁾	10.11.12.50.00	2 280,00	2 393,00	2 245,00	-6,18	-1,54	3 837,00	2 828,00	2 744,00	-2,97	-28,49		
Šviežia arba atšaldyta kiauliena ⁽¹⁾ , išskyrus skerdenas ir skerdenų puses, kumpius, mentes ir jų dalis su kaulais)	10.11.12.90.00	2 395,00	2 501,00	2 359,00	-5,68	-1,50	1 989,00	2 643,00	2 303,00	-12,86	15,79		
Užšaldyta kiauliena: kumpiai, mentės ir jų dalys su kaulais	10.11.32.50.00	3 023,00	3 023,00	2 572,00	-14,92	-14,92	-	-	•	-	-		
Užšaldyta kiauliena (išskyrus skerdenas ir skerdenų puses, kumpius, mentes ir jų dalis su kaulais)	10.11.32.90.00	1 608,00	894,00	1 248,00	39,60	-22,39	1 214,00	1 037,00	1 152,00	11,09	-5,11		
Šviežios arba atšaldytos ėriukų arba avių skerdenos, skerdenų pusės ir gabalai	10.11.13.00.00	5 332,00	6 123,00	5 955,00	-2,74	11,68	-	-	-	-	-		
Švieži arba atšaldyti galvijienos, kiaulienos, avienos, ožkienos, arklienos ir kitų arklinių šeimos atstovų valgomieji mėsos subproduktai	10.11.20.00.00	696,00	571,00	599,00	4,90	-13,94	794,00	1 330,00	1 077,00	-19,02	35,64		
Kiaulienos kumpiai, mentės ir jų dalys, su kaulais, sūdyti, užpilti sūrymu, džiovinti arba rūkyti	10.13.11.20.00	5 393,00	5 730,00	5 690,00	-0,70	5,51	9 378,00	10 876,00	8 993,00	-17,31	-4,11		
Sūdyta, užpilta sūrymu, džiovinta arba rūkyta kiauliena ²⁾	10.13.11.80.00	4 723,00	4 396,00	4 435,00	0,89	-6,10	4 779,00	4 869,00	4 913,00	0,90	2,80		
Sūdyta, užpilta sūrymu, džiovinta arba rūkyta galvijiena	10.13.12.00.00	9 667,00	12 096,00	11 480,00	-5,09	18,75	13 076,00	18 339,00	13 252,00	-27,74	1,35		
Dešros ir panašūs produktai iš kepenų ir daugiausia iš kepenų pagaminti maisto produktai ³⁾	10.13.14.30.00	2 637,00	2 533,00	2 414,00	-4,70	-8,46	2 659,00	1 781,00	1 679,00	-5,73	-36,86		
Dešros ir panašūs produktai iš mėsos, mėsos subproduktų arba kraujo ir daugiausia iš šių produktų pagaminti maisto produktai ⁴⁾	10.13.14.60.00	2 717,00	2 722,00	2 703,00	-0,70	-0,52	2 431,00	2 317,00	2 118,00	-8,59	-12,88		
Kita paruošta arba konservuota kiauliena, jos subproduktai ir mišiniai, įskaitant mišinius ⁵⁾	10.13.15.75.00	2 893,00	2 695,00	2 603,00	-3,41	-10,02	2 916,00	2 481,00	2 618,00	5,52	-10,22		
Paruošta arba konservuota galvijiena arba jos subproduktai ⁵⁾	10.13.15.85.00	3 583,00	3 806,00	3 802,00	-0,11	6,11	•	•	•	-	-		

* gamintojų kainos apskaičiuotos svertiniu būdu, be PVM; ** lyginant 2021 m. spalio mėn. su 2021 m. rugsėjo mėn.; *** lyginant 2021 m. spalio mėn. su 2020 m. spalio mėn.; • – konfidencialūs duomenys

¹⁾ įskaitant šviežią mėsą, užpiltą druska kaip laikinuoju konservantu; ²⁾ įskaitant bekonų šoninę, trijų ketvirčių šoninę arba vidurines dalis, priekines nuokartas, nugarines ir jų dalis, išskyrus kumpius, mentes ir jų dalis, su kaulais, papilves ir jų dalis; ³⁾ (išskyrus paruoštus valgius ir patiekalus); ⁴⁾ (išskyrus iš kepenų pagamintas dešras, paruoštus valgius ir patiekalus); ⁵⁾ išskyrus dešras ir panašius produktus, homogenizuotus produktus, iš kepenų pagamintus maisto produktus, paruoštus valgius ir patiekalus

Šaltinis: ŽŪIKVC (LŽŪMPRIIS)



Paukštienos ir kiaušinių rinka

2021 m. spalio mėn. Lietuvos įmonėse padidėjo paukštienos gamyba, o pardavimo kainos sumažėjo. ŽŪIKVC (LŽŪMPRI) duomenimis, 2021 m. spalio mėn. Lietuvos įmonėse buvo paskersta 4,73 mln. paukščių ir pagaminta 9 337,83 t paukštienos skerdenų. Paukščių skerdimų skaičius spalio mėn., palyginti su rugsėjo mėn., padidėjo 3,58 proc. ir buvo 1,76 proc. didesnis nei prieš metus. Analizuojamu laikotarpiu buvo paskersta 4,61 mln. vnt. broilerių – 1,83 proc. daugiau

nei rugsėji ir 0,66 proc. daugiau nei 2020 m. spalio mėn. Kalakutų skerdimai 2021 m. spalio mėn. sudarė 35,709 tūkst. vnt. – 24,95 proc. daugiau nei rugsėji ir 0,93 proc. daugiau nei tuo pačiu praėjusių metų laikotarpiu.

Vertinant pagal skerdenų svorį, 2021 m. spalio mėn. buvo pagaminta 9 337,83 t paukštienos – 6,58 proc. daugiau nei rugsėji ir 6,68 proc. daugiau nei prieš metus. Iš to skaičiaus broilerių skerdenų gamyba 2021 m. spalio mėn., palyginti su

Lietuvos įmonėse pagamintų kiaušinių pardavimas vidaus rinkoje, tūkst. vnt.

Kokybės klasės (pagal svorį)	2020		2021		Pokytis, %	
	spalis	rugpjūtis	rugsėjis	spalis	mėnesio*	metų**
Vištų kiaušiniai su lukštais	52 911,89	43 846,93	37 561,41	34 552,67	-8,01	-34,70
Iš jų surūšiuota:						
A klasė	28 483,79	39 113,83	36 904,91	32 266,64	-12,57	13,28
XL	619,22	546,13	574,88	646,11	12,39	4,34
L	13 083,27	13 266,00	12 970,20	11 921,95	-8,08	-8,88
M	14 111,10	23 652,19	22 739,94	19 372,39	-14,81	37,28
S	670,20	1 649,51	619,89	326,19	-47,38	-51,33
B klasė	194,48	7 005,66	7 086,17	10 648,65	50,27	-

* lyginant 2021 m. spalio mėn. su rugsėjo mėn.

Šaltinis: ŽŪIKVC (LŽŪMPRI)

** lyginant 2021 m. spalio mėn. su 2020 m. spalio mėn.

Lietuvos įmonėse pagamintų kiaušinių eksportas, tūkst. vnt.

Kokybės klasės (pagal svorį)	2020		2021		Pokytis, %	
	spalis	rugpjūtis	rugsėjis	spalis	mėnesio*	metų**
Vištų kiaušiniai su lukštais	6 491,69	9 726,59	12 512,39	11 896,65	-4,92	83,26
A klasė	5 603,57	718,10	7 959,33	6 010,65	-24,48	7,26
XL	13,92	11,28	97,68	80,52	-17,57	478,45
L	1 187,04	2 313,11	3 182,48	2 235,04	-29,77	88,29
M	4 132,05	4 478,08	4 449,37	3 426,49	-22,99	-17,08
S	270,56	378,48	229,80	268,60	16,88	-0,72
B klasė	●	●	●	-	-	-

* lyginant 2021 m. spalio mėn. su rugsėjo mėn.

Šaltinis: ŽŪIKVC (LŽŪMPRI)

** lyginant 2021 m. spalio mėn. su 2020 m. spalio mėn.

● – konfidencialūs duomenys

Viščių broilerių skerdenų pardavimo vidutinės didmeninės (gamintojų) kainos Lietuvos įmonėse, EUR/100 kg (be PVM)

Pavadinimas	2020		2021		Pokytis, %		
	46 sav. (11 09–15)	43 sav.*** (10 25–31)	44 sav.*** (11 01–07)	45 sav. (11 08–14)	46 sav. (11 15–21)	savaitės*	metų***
Išdarinėta skerdenėlė (A klasė, 65 %)	140,84	146,65	156,24	156,55	156,13	-0,27	10,86
Krūtinėlės file (KN kodas 0207.13.10)	276,42	355,06	346,99	348,00	348,45	0,13	26,06
Kulšėlės (KN kodas 0207.13.60)	-	139,16	132,81	●	121,66	-	-

* lyginant 2021 m. 46 savaitę su 45 savaitę; ** lyginant 2021 m. 46 savaitę su 2020 m. 46 savaitę

Šaltinis: ŽŪIKVC (LŽŪMPRI)

*** patikslinti duomenys; ● – konfidencialūs duomenys

Pastaba. Vidutinės kainos skaičiuojamos svertiniu būdu

Viščių broilerių skerdenų pardavimo vidutinės didmeninės kainos Lenkijoje, EUR/100 kg (be PVM)

Pavadinimas	2020		2021		Pokytis, %		
	45 sav. (11 02–08)	42 sav. (10 18–24)	43 sav. (10 25–31)	44 sav. (11 01–07)	45 sav. (11 08–14)	savaitės*	metų**
Išdarinėta skerdenėlė (A klasė, 65 %)	96,28	124,75	131,10	136,6	135,36	-0,91	40,59

* lyginant 2021 m. 45 savaitę su 44 savaitę

Šaltinis: EK

** lyginant 2021 m. 45 savaitę su 2020 m. 44 savaitę



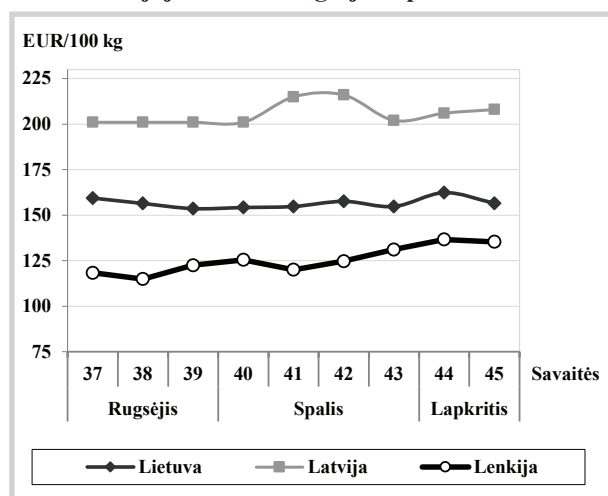
rugsėjo mėn., padidėjo 4,95 proc. (iki 8 866,20 t), o, palyginti su 2020 m. spalio mėn., – 5,92 proc. Kalakutų skerdenų gamyba analizuojamu laikotarpiu padidėjo 4,90 proc., tačiau buvo 0,88 proc. didesnė nei prieš metus.

ŽŪIKVC (LŽŪMPRIŠ) duomenimis, 2021 m. spalio mėn. Lietuvos rinkoje atvėsintų viščių broilerių skerdenų buvo parduota 18,23 proc., o krūtinėlių filė – 17,03 proc. mažiau nei rugsėjo mėn., tačiau, atitinkamai – 2,22 karto ir 7,01 proc. daugiau nei prieš metus. Viščių broilerių skerdenų vidutinė didmeninė kaina spalio mėn., palyginti su

rugsėjo mėn., sumažėjo 5,14 proc., o krūtinėlių filė – 3,23 proc. Didmeninių gamintojų kainų sumažėjimą lėmė didėjanti paukštienos gamyba ir importas. Remiantis naujausiais Statistikos departamento duomenimis, rugsėjo mėn. vištienos importas Lietuvoje buvo 24,89 proc. didesnis nei rugpjūtį ir 15,72 proc. didesnis nei prieš metus.

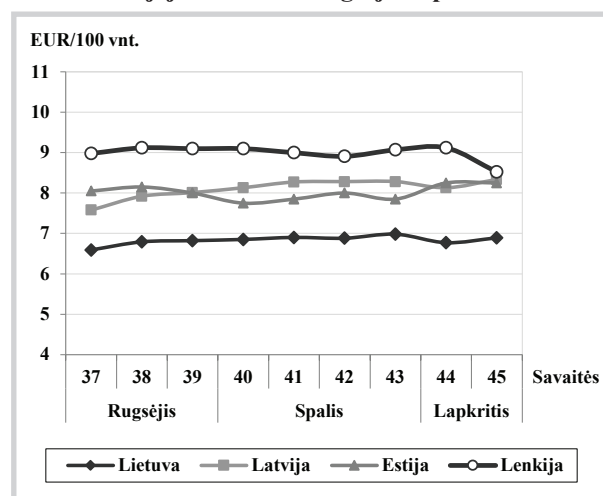
2021 m. sausio–rugpjūčio mėn. sumažėjo ES-27 paukštienos eksportas ir importas. Europos Komisijos (toliau – EK) duomenimis, 2021 m. sausio–rugpjūčio mėn. ES paukštienos eksportas sudarė 972,374 tūkst. t ir buvo 13,3 proc. mažesnis

Viščių broilerių skerdenų vidutinės didmeninės pardavimo kainos (be PVM) Lietuvoje, Latvijoje ir Lenkijoje 2021 m. rugsėjo–lapkričio mėn.



Šaltiniai: ŽŪIKVC (LŽŪMPRIŠ), LVAEI ir EK

Šviežių supakuotų kiaušinių vidutinės didmeninės pardavimo kainos* (be PVM) Lietuvoje, Latvijoje, Estijoje ir Lenkijoje** 2021 m. rugsėjo–lapkričio mėn.



* vidutinės L ir M kategorijų svertinės kainos

** kainos (EUR) pateiktos pagal atitinkamos datos ECB valiutos kursą

Šaltiniai: ŽŪIKVC (LŽŪMPRIŠ), EKI, LVAEI ir ZSRIR

Šviežių supakuotų kiaušinių pardavimo vidutinės didmeninės kainos Lietuvos įmonėse, EUR/100 vnt. (be PVM)

Kokybės klasės (pagal svorį)	2020		2021			Pokytis, %	
	46 sav. (10 26–11 01)	43 sav. (10 25–31)	44 sav. (11 01–07)	45 sav. (11 08–14)	46 sav. (11 15–21)	savaitės*	metų**
A klasė							
L (nuo 63 g iki 73 g)	7,49	7,12	6,81	7,10	7,14	0,56	-4,67
M (nuo 53 g iki 63 g)	6,64	6,73	6,74	6,75	6,78	0,44	2,11
Vidutinė (L–M)	6,88	6,90	6,77	6,89	6,97	1,16	1,31

* lyginant 2021 m. 46 savaitę su 45 savaitę

** lyginant 2021 m. 46 savaitę su 2020 m. 46 savaitę

Pastaba: vidutinės kainos skaičiuojamos svertiniu būdu

Šaltinis: ŽŪIKVC (LŽŪMPRIŠ)

Šviežių supakuotų kiaušinių pardavimo vidutinės didmeninės kainos* Lenkijoje, EUR/100 vnt. (be PVM)

Kokybės klasės (pagal svorį)	2020		2021			Pokytis, %	
	45 sav. (11 02–08)	42 sav. (10 18–24)	43 sav. (10 25–31)	44 sav. (11 01–07)	45 sav. (11 08–14)	savaitės*	metų**
A klasė							
L (nuo 63 g iki 73 g)	7,96	9,87	9,98	9,97	9,42	-5,52	18,34
M (nuo 53 g iki 63 g)	6,05	7,96	8,16	8,27	7,61	-7,98	25,79
Vidutinė (L–M)	7,01	8,91	9,07	9,12	8,52	-6,63	21,56

* kainos (EUR) pateiktos pagal atitinkamos datos ECB valiutos kursą

** lyginant 2021 m. 45 savaitę su 44 savaitę

*** lyginant 2021 m. 45 savaitę su 2020 m. 45 savaitę

Šaltinis: ZSRIR



Vidutinės didmeninės viščių broilerių skerdenų (A klasės, 65 %) kainos Europos Sąjungos valstybėse, EUR/100 kg (be PVM)

Valstybė	Data	2021					Pokytis, %	
	2020 45 sav. (11 02–08)	42 sav. (10 18–24)	43 sav. (10 25–31)	44 sav. (11 01–07)	45 sav. (11 08–14)	savaitės*	metų**	
Lietuva	153,07	151,05	146,65	156,24	156,55	0,20	2,27	
Latvija	189,18	216,00	202,00	206,00	208,00	0,97	9,95	
Belgija	124,00	174,07	175,14	176,43	182,13	3,23	46,88	
Bulgarija	144,83	154,02	153,97	150,47	152,22	1,16	5,11	
Čekija	186,94	177,50	172,49	179,47	176,07	-1,89	-5,82	
Danija	217,67	241,38	254,46	239,03	-	-	-	
Vokietija	287,00	315,00	315,00	316,00	316,00	0,00	10,10	
Graikija	196,00	206,83	207,17	208,17	208,83	0,32	6,55	
Ispanija	145,69	157,54	167,54	166,80	172,54	3,44	18,43	
Prancūzija	220,00	235,00	235,00	235,00	235,00	0,00	6,82	
Kroatija	171,67	197,88	191,55	199,62	201,44	0,91	17,34	
Airija	210,51	215,85	213,85	213,85	213,85	0,00	1,59	
Italija	235,00	253,00	257,00	263,00	269,00	2,28	14,47	
Kipras	-	228,94	228,94	228,94	228,94	0,00	-	
Vengrija	138,81	148,74	153,78	157,42	152,29	-3,26	9,71	
Malta	220,00	221,67	221,67	-	-	-	-	
Olandija	174,00	174,00	174,00	174,00	174,00	0,00	0,00	
Austrija	269,32	296,26	293,36	299,88	277,89	-7,33	3,18	
Lenkija	96,28	124,75	131,10	136,60	135,36	-0,91	40,59	
Portugalija	153,00	175,00	180,00	182,05	192,50	5,74	25,82	
Rumunija	124,70	156,01	155,64	156,69	156,77	0,05	25,71	
Slovėnija	214,51	245,64	251,53	254,42	252,35	-0,81	17,64	
Slovakija	182,77	180,75	191,64	201,81	198,74	-1,52	8,74	
Suomija	300,98	309,96	311,58	310,93	309,62	-0,42	2,87	
Švedija	261,21	287,79	293,55	276,88	280,87	1,44	7,53	
ES vidutinė kaina	180,50	199,42	202,80	204,71	205,82	0,54	14,03	

Vidutinės didmeninės šviežių supakuotų kiaušinių (L–M kat.) kainos Europos Sąjungos valstybėse, EUR/100 kg (be PVM)

Valstybė	Data	2021					Pokytis, %	
	2020 45 sav. (11 02–08)	42 sav. (10 18–24)	43 sav. (10 25–31)	44 sav. (11 01–07)	45 sav. (11 08–14)	savaitės*	metų**	
Lietuva	107,92	110,93	111,23	107,75	111,25	3,25	3,09	
Latvija	118,90	129,79	130,51	130,09	130,77	0,52	9,98	
Estija	130,21	126,26	124,59	131,26	131,56	0,23	1,04	
Belgija	94,62	132,58	135,27	144,33	-	-	-	
Bulgarija	112,18	119,40	120,18	119,85	119,57	-0,23	6,58	
Čekija	101,96	118,59	117,14	121,99	121,58	-0,33	19,25	
Danija	167,85	168,00	168,02	-	-	-	-	
Vokietija	103,50	117,94	117,94	118,31	118,31	0,00	14,31	
Graikija	135,60	142,27	141,33	142,00	142,93	0,65	5,41	
Ispanija	90,04	105,65	107,80	107,80	112,78	4,62	25,26	
Prancūzija	101,00	141,55	141,55	141,55	139,95	-1,13	38,56	
Kroatija	136,59	152,38	154,88	158,03	152,73	-3,35	11,82	
Airija	157,08	143,85	143,85	143,85	143,85	-	-	
Italija	182,94	179,37	180,16	180,16	181,70	0,85	-0,68	
Kipras	160,18	160,18	160,18	160,18	160,18	0,00	0,00	
Vengrija	124,15	132,86	133,13	137,22	133,87	-2,44	7,83	
Malta	140,46	168,19	168,19	-	-	-	-	
Olandija	117,00	133,00	134,00	134,00	135,00	0,75	15,38	
Austrija	188,57	198,14	200,86	198,26	201,56	1,66	6,89	
Lenkija	118,02	150,76	153,48	154,51	-	-	-	
Portugalija	115,08	128,31	134,92	134,92	134,92	0,00	17,24	
Rumunija	111,35	110,17	110,31	114,21	115,46	1,09	3,69	
Slovėnija	138,73	148,32	148,83	150,69	151,41	0,48	9,14	
Slovakija	118,01	125,63	125,87	132,09	125,64	-4,88	6,47	
Suomija	155,62	149,60	151,55	149,03	149,85	0,55	-3,71	
Švedija	181,53	202,98	202,86	194,24	205,26	5,67	13,07	
ES vidutinė kaina	121,49	137,55	138,52	139,08	140,04	0,69	15,27	

* lyginant 2021 m. 45 savaitę su 44 savaitę

** lyginant 2021 m. 45 savaitę su 2020 m. 45 savaitę

- nepateikti duomenys

Šaltinis: EK



nei 2020 m. tuo pačiu laikotarpiu. ES paukštienos rinka dar neatsigavo po Covid-19 pandemijos, tačiau prekyba pradėjo stabilizuotis. Eksperto apimtys mažėjo dėl pabrangusių sąnaudų, padidėjusių laivais gabenamų krovinių kainų, susidariusio darbuotojų trūkumo. Analizuojamu laikotarpiu, palyginti su 2020 m. tuo pačiu laikotarpiu, eksportuotos produkcijos vertė buvo 2,77 proc. mažesnė (1,23 mln. EUR).

2021m. sausio–rugpjūčio mėn. ES daugiausia paukštienos eksportavo į Gana ir Ukrainą – atitinkamai 16,4 proc. (iki 159,399 tūkst. t) ir 10,8 proc. (iki 105,371 tūkst. t). Kongo Demokratinė Respublika buvo trečioje vietoje pagal eksportuojamos paukštienos kiekį (72,591 tūkst. t). ES paukštienos eksportas į Filipinus sudarė (57,527 tūkst. t), į Beniną (44,080 tūkst. t), į Saudo Arabiją (40,450 tūkst. t). Kiek mažesnius kiekius išsiuntė į Pietų Afriką (27,978 tūkst. t) ir Gaboną (25,572 tūkst. t). Kitų šalių

eksportas sudarė 439,405 tūkst. t viso ES eksporto kiekio.

Analizuojamu laikotarpiu ES paukštienos eksportas į visas šalis didėjo, o į Filipinus sumažėjo – 59,5 proc., į Saudo Arabiją – 12,7 proc., Pietų Afriką – 54,2 proc.

EK duomenimis, šių metų sausio–rugpjūčio mėn., palyginti su 2020 m. tuo pačiu laikotarpiu, ES paukštienos importas sudarė 329,26 tūkst. t, t. y. buvo 5,5 proc. mažesnis. Jo vertė sudarė 620 tūkst. EUR. Daugiausia paukštienos ES importavo iš Brazilijos (150,749 tūkst. t), Tailando (94,550 tūkst. t), Ukrainos (61,244 tūkst. t), iš kitų šalių – 22,724 tūkst. t. Paukštienos importas iš Norvegijos ir Kinijos padidėjo atitinkamai 75,7 proc. ir 4,8 proc., o iš visų kitų šalių sumažėjo. Labiausiai paukštienos importas sumažėjo iš Čilės – 85,9 proc. ir Ukrainos – 12,1 proc.

Šaltiniai: ŽŪIKVC (LŽŪMPRI), EK ir STD

Kai kurių paukštienos gaminių gamyba Lietuvos įmonėse, t

Gaminio pavadinimas	PGPK kodas	Pagaminta			Pokytis, %	
		2020	2021		mėnesio*	metų**
		spalis	rugsėjis	spalis		
Švieži arba atšaldyti nesukapoti viščiukai****	10.12.10.10.00	8 492,76	8 509,21	9 070,38	6,59	6,80
Švieži arba atšaldyti nesukapoti kalakutai	10.12.10.20.00	266,34	256,15	268,70	4,90	0,89
Švieži arba atšaldyti viščiukų gabalai	10.12.10.50.00	4 622,61	4 483,64	4 810,16	7,28	4,06
Švieži arba atšaldyti kalakutų gabalai	10.12.10.60.00	191,24	173,22	185,53	7,11	-2,98
Užšaldyti nesukapoti viščiukai	10.12.20.13.00	109,68	67,02	135,68	102,43	23,70
Užšaldyti viščiukų gabalai	10.12.20.53.00	2 954,79	2 629,01	3 523,09	34,01	19,23
Užšaldyti kalakutų gabalai	10.12.20.55.00	70,31	132,63	162,63	22,61	131,30
Valgomieji paukštienos subproduktai	10.12.40.00.00	493,46	721,65	856,50	18,69	73,57
Kiti gaminiai arba konservai iš kalakutienos	10.13.15.25.00	94,67	130,06	109,28	-15,98	15,43
Kiti gaminiai arba konservai iš paukštienos	10.13.15.35.00	2 768,75	1 740,96	1 132,32	-34,96	-59,10

* lyginant 2021 m. spalio mėn. su rugsėjo mėn.

** lyginant 2021 m. spalio mėn. su 2020 m. spalio mėn..

*** patikslinti duomenys

**** įskaitant broilerius, dedekles ir kt. vištas

Šaltinis: ŽŪIKVC (LŽŪMPRI)

Lietuvos įmonėse pagamintų paukštienos gaminių pardavimas, t

Gaminio pavadinimas	PGPK kodas	Parduota					
		Lietuvos rinkoje			kitose ES šalyse		
		2021		pokytis*, %	2021		pokytis*, %
		rugsėjis	spalis		rugsėjis	spalis	
Švieži arba atšaldyti nesukapoti viščiukai	10.12.10.10.00	389,88	384,99	-1,25	134,18	120,03	-10,55
Švieži arba atšaldyti viščiukų gabalai	10.12.10.50.00	2 309,78	2 682,35	16,13	1 381,45	1 284,17	-7,04
Švieži arba atšaldyti kalakutų gabalai	10.12.10.60.00	91,53	80,73	-11,80	●	●	-
Užšaldyti nesukapoti viščiukai	10.12.20.13.00	13,94	36,43	161,33	8,52	93,15	993,31
Užšaldyti viščiukų gabalai	10.12.20.53.00	500,60	449,49	-10,21	714,29	861,60	20,62
Užšaldyti kalakutų gabalai	10.12.20.55.00	30,49	30,90	1,34	●	●	-
Valgomieji paukštienos subproduktai	10.12.40.00.00	394,66	274,71	-30,39	145,81	84,35	-42,15
Kiti gaminiai arba konservai iš kalakutienos	10.13.15.25.00	85,42	78,87	-7,67	23,60	20,56	-12,88
Kiti gaminiai arba konservai iš paukštienos	10.13.15.35.00	1 550,78	1 043,97	-32,68	835,30	972,50	16,43

* lyginant 2021 m. spalio mėn. su rugsėjo mėn.

● – konfidencialūs duomenys

Šaltinis: ŽŪIKVC (LŽŪMPRI)



Pieno ir pieno gaminių rinka

2021 m. sausio–spalio mėn. Lietuvos pieno supirkimo ir perdirbimo įmonės žalio natūralaus riebumo pieno (toliau – žalio pieno) importavo šiek tiek daugiau nei prieš metus tuo pačiu laikotarpiu, o eksportas – neženkiai sumažėjo. ŽŪIKVC (LŽŪMPRIS) duomenimis, šių metų sausio–spalio mėn. Lietuvos pieno supirkėjai iš kitų ES šalių pieno supirkimo ir perdirbimo įmonių supirko 400,99 tūkst. t žalio pieno ir tai apie 1,4 proc. daugiau nei 2020 m. sausio–spalio mėn. Didžioji dalis (apie 75 proc.) minėto pieno buvo supirktas iš Latvijos

(iš viso 301,52 tūkst. t). 2021 m. analizuojamą laikotarpį, palyginti su praėjusių metų sausio–spalio mėn., vidutinė žalio pieno supirkimo kaina iš Latvijos pieno supirkimo ir perdirbimo įmonių padidėjo 10,1 proc. (iki 330,0 EUR/t (be PVM), o minėto pieno supirkimo kiekis buvo 6,6 proc. didesnis. Tačiau šių metų sausio–spalio mėn. Lietuvos pieno supirkėjai iš Estijos pieno supirkimo ir perdirbimo įmonių supirko apie 7,9 proc. mažiau žalio pieno apie 3,9 proc. didesne supirkimo kaina, o žalio pieno supirkimo kiekis ir vidutinė supirkimo

Žalio pieno* supirkimo kiekiai ES valstybėse, tūkst. t

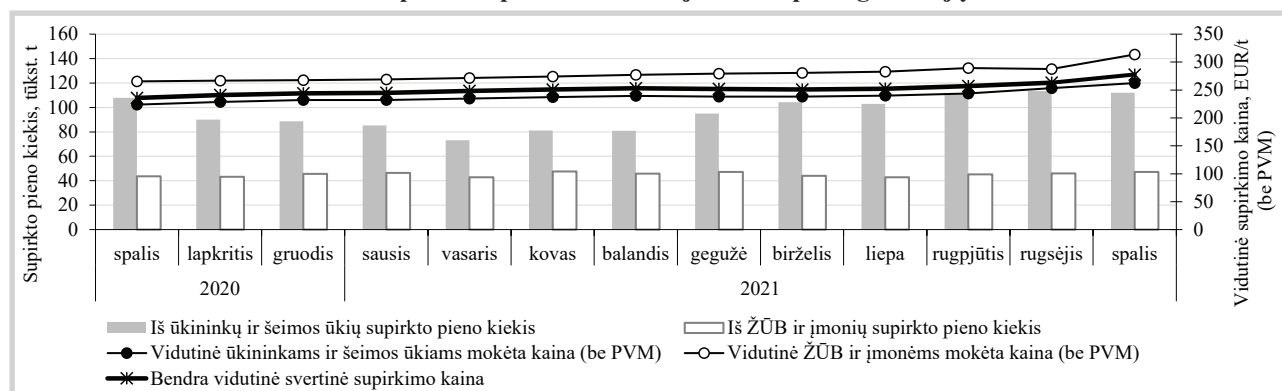
Valstybė	2020		2021		Pokytis, %	
	rugsėjis	liepa	rugpjūtis	rugsėjis	mėnesio ¹⁾	metų ²⁾
Belgija	351,54	371,88	361,70	340,78	-5,78	-3,06
Bulgarija	55,70	60,72	57,59	53,55	-7,02	-3,86
Čekija	254,72	268,04	264,99	251,99	-4,91	-1,07
Danija	460,26	492,63	488,37	...	-	-
Vokietija	2 582,33	2 764,54	2 684,42	2 519,26	-6,15	-2,44
Estija	63,20	67,50	69,00	65,00	-5,80	2,85
Airija	746,93	1 047,47	944,65	802,42	-15,06	7,43
Graikija	49,93	54,68	53,50	...	-	-
Ispanija	588,86	637,72	624,33	...	-	-
Prancūzija	1 883,98	1 976,96	1 926,65	...	-	-
Kroatija	34,64	36,05	35,63	33,73	-5,33	-2,63
Italija	931,60	1 026,85	1 013,36	984,40	-2,86	5,67
Kipras	21,45	24,02	23,23	23,51	1,21	9,60
Latvija	70,13	73,55	76,52	71,99	-5,92	2,65
Lietuva	122,70	126,86	131,09	124,51	-5,02	1,48
Liuksemburgas	34,04	-	-
Vengrija	126,02	143,15	139,15	134,82	-3,11	6,98
Malta	3,65	3,16	2,93	2,91	-0,68	-20,27
Nyderlandai	1 110,40	1 138,40	1 123,40	1 064,50	-5,24	-4,13
Austrija	236,28	259,37	248,82	239,78	-3,63	1,48
Lenkija	997,27	1 067,87	1 059,27	997,12	-5,87	-0,02
Portugalija	148,41	164,90	158,03	147,90	-6,41	-0,34
Rumunija	91,52	104,86	95,66	88,43	-7,56	-3,38
Slovėnija	46,65	50,16	49,04	47,10	-3,96	0,96
Slovakija	65,79	69,21	68,53	63,48	-7,37	-3,51
Suomija	186,88	191,50	190,15	178,62	-6,06	-4,42
Švedija	218,72	232,31	230,34	...	-	-

Pastaba. Į Lietuvos žalio pieno supirkimo kiekį įtraukta šalies pieno perdirbimo įmonėse gauto (primelžto) žalio pieno, skirto perdirbti įmonių viduje, kiekiai bei kiekiai, supirkti tiesiogiai iš Lietuvos ir kitų ES valstybių pieno gamintojų; * – natūralaus riebumo pienas; ... – duomenų nėra.

¹⁾ lyginant 2021 m. rugsėjo mėn. su rugpjūčio mėn.; ²⁾ lyginant 2021 m. rugsėjo mėn. su 2020 m. rugsėjo mėn.

Šaltiniai: ŽŪIKVC (LŽŪMPRIS) ir Eurostat

Žalio pieno* supirkimas Lietuvoje iš šalies pieno gamintojų



* Bazinių rodiklių (riebumas – 3,4 %, baltymingumas – 3,0 %).

Į vidutinės svertinės supirkimo kainos ir bendro supirkimo kiekio apskaičiavimą įtraukta ir Lietuvos pieno perdirbimo įmonėse pagaminto žalio pieno, skirto perdirbti įmonių viduje, vertė bei kiekis.

Šaltinis: ŽŪIKVC (LŽŪMPRIS)



kaina iš Lenkijos pieno supirkimo ir perdirbimo įmonių sumažėjo, atitinkamai 97,8 proc. ir 15,7 proc.

2021 m. sausio–spalio mėn. Lietuvos pieno supirkėjai į kitas ES valstybes pardavė 34,85 tūkst. t žalio pieno – 0,7 proc. mažiau nei 2020 m. tuo pačiu laikotarpiu. Didžioji dalis (apie 88 proc.) buvo parduota į Lenkiją, kita dalis – į Latviją ir Vokietiją. Analizuojamu laikotarpiu į Lenkiją buvo parduota

30,64 tūkst. t žalio pieno – 1,6 proc. mažiau nei 2020 m. sausio–spalio mėn., o vidutinė žalio pieno pardavimo kaina išaugo 16,5 proc. (iki 372,36 EUR/t (be PVM)). Tačiau šių metų sausio–spalio mėn. Lietuvos pieno supirkėjai į Latviją pardavė apie 83,0 proc. mažiau žalio pieno, o vidutinė žalio pieno pardavimo kaina padidėjo apie 14,4 proc.

Šaltinis: ŽŪIKVC (LŽŪMPRIŠ)

Pasaulinės kai kurių pieno gaminių kainos*, EUR/kg

Gaminių pavadinimas		Vidutinė kaina*					pokytis, %	
		JAV						
		2020	2021					
		46 sav. (11 09–13)	43 sav. (10 25–29)	44 sav. (11 01–05)	45 sav. (11 08–12)	46 sav. (11 15–19)	savaitės ¹⁾	metų ²⁾
Sviestas, AA	CME	2,69	3,65	3,71	3,75	3,86	2,93	43,49
Sūris <i>Cheddar</i> , luitais		4,03	3,32	3,12	3,34	3,35	0,30	-16,87
LPM, Centrinis ir Rytų regionas, FOB		2,03	2,87	2,92	2,94	2,99	1,70	47,29
NPM, Nacionalinis vid., FOB		3,05	3,55	3,56	3,58	3,63	1,40	19,02
Išrūgų milteliai, Centrinis regionas, FOB		0,75	1,12	1,13	1,16	1,25	7,76	66,67
Vakarų Europoje, eksportui, FOB								
		2020	2021			pokytis, %		
		44–45 sav. (10 26–11 06)	42–43 sav. (10 18–29)	44–45 sav. (11 01–12)		2 savaitės ³⁾	metų ²⁾	
Sviestas, 82 %rieb.		3,42	5,02	5,29		5,38	54,68	
LPM		2,18	2,80	2,89		3,21	32,57	
NPM		2,79	3,65	3,83		4,93	37,28	
Lydytas sviestas		3,95	5,37	5,57		3,72	41,01	
Išrūgų milteliai		0,78	1,06	1,09		2,83	39,74	
Okeanijos valstybėse, eksportui, FOB								
		2020	2021			pokytis, %		
		44–45 sav. (10 26–11 06)	42–43 sav. (10 18–29)	44–45 sav. (11 01–12)		2 savaitės ³⁾	metų ²⁾	
Sviestas, 82 %rieb.		3,25	4,36	4,57		4,82	40,62	
LPM		2,37	2,94	3,10		5,44	30,80	
NPM		2,55	3,30	3,38		2,42	32,55	
Sūris <i>Cheddar</i>		3,24	3,84	4,17		8,59	28,70	

LPM – nugriebto pieno milteliai; NPM – nenugriebto pieno milteliai.

Šaltinis: USDA

* kainos užsienio valstybėse (EUR) pateiktos pagal atitinkamos datos ECB valiutų kursą;

¹⁾ lyginant dvi paskutiniąsias savaites; ²⁾ lyginant 2021 m. ir 2020 m. atitinkamų laikotarpių duomenis;

³⁾ lyginant 2021 m. 44–45 savaites su 42–43 savaitėmis.

Kai kurių pieno gaminių kainos Latvijoje, Estijoje ir Lenkijoje, EUR/mat. vnt.¹⁾

Valstybė, gaminy	Mat. vnt.	2020	2021			Pokytis, %	
		spalis	rugpjūtis	rugsėjis	spalis	mėnesio ²⁾	metų ³⁾
Latvija							
<i>Tilsit</i> sūriai	kg	3,79	4,11	4,08	4,06	-0,49	7,12
Estija							
Geriamasis pienas (2,5 %rieb., išfasuotas į plėvelės fasuotes)	l	0,38	0,40	0,40	0,42	5,00	10,53
Geriamasis pienas (2,5 %rieb., išfasuotas į tetrapako fasuotes)	l	0,48	0,49	0,49	0,50	2,04	4,17
Sviestas (80–85 %rieb., 25 kg luitais)	kg	3,65	4,18	4,57	4,96	8,53	35,89
Sviestas (80–85 %rieb., išfasuotas po 150–250 g fasuotes)	kg	4,96	4,98	5,03	5,22	3,78	5,24
<i>Edam</i> sūriai	kg	2,87	3,15	3,25	3,44	5,85	19,86
<i>Gouda</i> sūriai	kg	2,87	3,42	3,49	3,50	0,29	21,95
Varškės sūriai (4 %rieb.)	kg	2,52	2,64	2,69	2,66	-1,12	5,56
Lenkija*							
Sviestas (82 %rieb., luitais)	kg	3,45	3,89	4,21	4,80	14,01	39,13
Sviestas (82 %rieb., fasuotas)	kg	3,89	4,09	4,48	5,11	14,06	31,36
Nenugriebto pieno milteliai	kg	2,55	3,13	3,17	3,17	0,00	24,31
Nugriebto pieno milteliai	kg	2,04	2,47	2,55	2,63	3,14	28,92
Išrūgų milteliai	kg	0,70	0,91	0,94	0,94	0,00	34,29
<i>Edam</i> sūriai	kg	3,03	3,21	3,31	3,54	6,95	16,83
<i>Emmentaler</i> sūriai	kg	3,43	3,56	3,61	3,78	4,71	10,20
<i>Mozzarella</i> sūriai	kg	3,11	3,44	3,44	3,55	3,20	14,15

¹⁾ gamintojų vidutinės (svertinės) kainos, be PVM;

²⁾ lyginant 2021 m. spalio mėn. su rugsėjo mėn.; ³⁾ lyginant 2021 m. spalio mėn. su 2020 m. spalio mėn.

* kainos užsienio valstybėse (EUR) pateiktos pagal atitinkamos datos ECB valiutų kursą.

Šaltiniai: LVAEI, EKI ir AMI


Žalio pieno supirkimo kainos ES valstybėse, EUR/100 kg (be PVM)

Valstybė	2020	2021			Pokytis, %	
	rugsėjis	liepa	rugpjūtis	rugsėjis	mėnesio ¹⁾	metų ²⁾
Belgija	30,56	35,13	35,73	36,46	2,04	19,31
Bulgarija	31,16	32,51	32,65	33,40	2,30	7,19
Čekija	30,49	33,61	34,10	34,79	2,02	14,10
Danija	34,67	37,51	36,44	38,06	4,45	9,78
Vokietija	33,25	36,55	36,55	37,96	3,86	14,17
Estija	28,36	30,82	31,00	31,78	2,52	12,06
Airija	36,61	37,20	39,23	42,44	8,18	15,92
Graikija	38,56	37,83	38,92	39,56	1,64	2,59
Ispanija	31,17	32,43	32,82	33,20	1,16	6,51
Prancūzija	36,71	37,42	38,12	38,71	1,55	5,45
Kroatija	32,84	32,49	32,73	34,24	4,61	4,26
Italija	34,98	37,21	37,25	37,25	0,00	6,49
Kipras	56,73	56,97	57,48	57,83	0,61	1,94
Latvija	27,55	30,43	30,92	31,87	3,07	15,68
Lietuva	28,15	29,16	30,97	33,90	9,46	20,43
Liuksemburgas	•	•	•	•	-	-
Vengrija	28,52	30,57	31,11	32,01	2,89	12,24
Malta	51,57	57,33	57,45	60,04	4,51	16,42
Nyderlandai	34,25	37,50	37,75	38,00	0,66	10,95
Austrija	38,32	38,83	39,16	39,85	1,76	3,99
Lenkija	31,38	32,68	33,39	34,52	3,38	10,01
Portugalija	30,24	29,76	29,87	30,07	0,67	-0,56
Rumunija	30,05	30,42	31,34	32,30	3,06	7,49
Slovėnija	30,97	31,54	32,18	33,00	2,55	6,55
Slovakija	31,75	31,62	31,81	32,74	2,92	3,12
Suomija	39,06	37,02	37,83	40,26	6,42	3,07
Švedija	35,02	37,76	38,75	39,44	1,78	12,62
Vidutinė ES	34,01	35,99	36,41	37,40	2,72	9,97

Pastabos: natūralaus riebumo pienas, supirktas Lietuvoje: 2020 m. 9 mėn.: 4,11 % riebumo, 3,43 % baltymingumo; 2021 m. 7 mėn.: 3,93 % riebumo, 3,22 % baltymingumo; 8 mėn.: 4,03 % riebumo, 3,34 % baltymingumo; 9 mėn.: 4,21 % riebumo, 3,54 % baltymingumo. Žalio pieno supirkimo kainos skelbiamos pagal 2017 m. balandžio 20 d. Europos Komisijos įgyvendinimo reglamentą (ES) 2017/1185.

¹⁾ lyginant 2021 m. rugsėjo mėn. su rugpjūčio mėn.; ²⁾ lyginant 2021 m. rugsėjo mėn. su 2020 m. rugsėjo mėn.; • – konfidencialūs duomenys.

Šaltiniai: ŽŪIKVC (LŽŪMPRIIS) ir EK

Žalio pieno eksportas iš Lietuvos į kitas ES šalis

Lietuvos pieno supirkėjų supirkto žalio pieno eksportas į kitas ES šalis	Matavimo vnt.	2020		2021		Pokytis, %		
		spalis	rugpjūtis	rugsėjis	spalis	mėnesio ¹⁾	metų ²⁾	
Natūralaus riebumo pienas								
Vidutinė eksporto kaina ³⁾ į kitas ES šalis	EUR/t	339,02	363,73	397,71	418,38	5,20	23,41	
Vidutinis riebumas ⁴⁾	%	4,19	4,03	4,15	4,34	4,58	3,58	
Vidutinis baltymingumas ⁵⁾	%	3,42	3,27	3,47	3,54	2,02	3,51	
Bendras eksportuotas kiekis į kitas ES šalis	t	5 229,57	6 141,93	5 169,60	4 811,48	-6,93	-7,99	
Iš to skaičiaus:								
į Lenkiją	kiekis	t	4 951,72	5 472,75	4 865,50	4 443,46	-8,67	-10,26
	vidutinė kaina ³⁾	EUR/t	339,81	361,78	397,33	418,87	5,42	23,27
	vidutinis riebumas ⁴⁾	%	4,21	4,05	4,15	4,34	4,58	3,09
	vidutinis baltymingumas ⁵⁾	%	3,43	3,27	3,48	3,54	1,72	3,21
Bazinių rodiklių pienas⁶⁾								
Bendras eksportuotas kiekis į kitas ES šalis	t	6 551,39	7 273,45	6 508,47	6 310,26	-3,05	-3,68	
Vidutinė eksporto kaina ³⁾ į kitas ES šalis	EUR/t	270,00	310,00	320,00	320,00	0,00	18,52	

¹⁾ lyginant 2021 m. spalio mėn. su rugsėjo mėn.; ²⁾ lyginant 2021 m. spalio mėn. su 2020 m. spalio mėn.;

³⁾ svartinė, be PVM; ⁴⁾ ir ⁵⁾ svartinis;

⁶⁾ bazinių rodiklių pienas (riebumas – 3,4 %, baltymingumas – 3,0 %), perskaičiuotas pagal metodiką, patvirtintą Lietuvos Respublikos žemės ir miškų ūkio ministerijos 1998 m. vasario 12 d. įsakymu Nr. 67.

Pastaba. Duomenys pateikti remiantis Pieno supirkimo ir pardavimo mėnesio ataskaita PS-2.

Šaltinis: ŽŪIKVC (LŽŪMPRIIS)



Žalio pieno supirkimas* iš Lietuvos pieno gamintojų

Žalio pieno supirkimas* pagal tiekėjus	Supirktas pieno kiekis, t				Pokytis, %		Vidutinė kaina, EUR/t ¹⁾				Pokytis, %	
	2020		2021		mėnesio ²⁾	metų ³⁾	2020		2021		mėnesio ²⁾	metų ³⁾
	spalis	rugpjūtis	rugsėjis	spalis			spalis	rugpjūtis	rugsėjis	spalis		
Natūralaus riebumo pienas												
Iš ūkininkų ir šeimos ūkių, netaikant nuoskaitų	81 227,37	90 015,96	86 887,59	81 127,96	-6,63	-0,12	291,12	291,44	322,14	354,72	10,11	21,85
Iš žemės ūkio bendrovių ir įmonių, netaikant nuoskaitų	32 757,05	34 956,46	32 848,07	33 701,82	2,60	2,88	344,51	359,99	387,99	424,47	9,40	23,21
Supirkta iš viso netaikant nuoskaitų	113 984,42	124 972,41	119 735,66	114 829,78	-4,10	0,74	306,46	310,61	340,21	375,19	10,28	22,43
Supirkta iš viso taikant nuoskaitas	3 155,23	5 400,96	4 213,94	3 224,90	-23,47	2,21	260,06	279,16	298,04	345,35	15,87	32,80
Bendras kiekis	117 139,65	130 373,37	123 949,61	118 054,68	-4,76	0,78						
Vidutinė kaina¹⁾							305,21	309,31	338,77	374,38	10,51	22,66
Bazinių rodiklių pienas⁴⁾												
Iš ūkininkų ir šeimos ūkių	107 946,32	111 615,53	113 486,80	111 998,87	-1,31	3,75	223,78	243,94	253,30	262,48	3,62	17,29
Iš žemės ūkio bendrovių ir įmonių	43 665,15	45 290,46	46 054,28	47 223,26	2,54	8,15	265,58	289,21	287,58	313,39	8,97	18,00
Bendras kiekis	151 611,47	156 905,99	159 541,09	159 222,14	-0,20	5,02						
Vidutinė kaina¹⁾							235,82	257,01	263,20	277,58	5,46	17,71

Pastabos: natūralaus riebumo pienas, supirktas iš Lietuvos pieno gamintojų: 2020 m. 10 mėn.: 4,27 % riebumo, 3,52 % baltymingumo; 2021 m. 8 mėn.: 4,03 % riebumo, 3,34 % baltymingumo; 9 mėn.: 4,21 % riebumo, 3,54 % baltymingumo; 10 mėn.: 4,40 % riebumo, 3,64 % baltymingumo. Duomenys pateikti pagal Pieno supirkimo ir pardavimo mėnesio ataskaitą PS-2.

¹⁾ Vidutinė svertinė Lietuvos pieno gamintojams mokėta kaina (be PVM);

²⁾ lyginant 2021 m. spalio mėn. su rugsėjo mėn.;

³⁾ lyginant 2021 m. spalio mėn. su 2020 m. spalio mėn.;

⁴⁾ bazinių rodiklių pienas (riebumas – 3,4 %, baltymingumas – 3,0 %), perskaičiuotas remiantis metodika, patvirtinta Lietuvos Respublikos žemės ir miškų ūkio ministerijos 1998 m. vasario mėn. 12 d. įsakymu Nr. 67.

* Į vidutinės svertinės supirkimo kainos ir bendro supirkimo kiekio apskaičiavimą įtraukta ir Lietuvos pieno perdirbimo įmonėse gauto (primelžto) žalio pieno, skirto perdirbti įmonių viduje, vertė bei kiekis.

Šaltinis: ŽŪIKVC (LŽŪMPRIS)

Žalio pieno importas į Lietuvą iš kitų ES šalių

Žalio pieno importas iš kitų ES šalių pieno supirkimo ir perdirbimo įmonių	Matavimo vnt.	2020		2021		Pokytis, %		
		spalis	rugpjūtis	rugsėjis	spalis	mėnesio ¹⁾	metų ²⁾	
Natūralaus riebumo pienas								
Vidutinė importo kaina ³⁾ iš kitų ES šalių	EUR/t	303,10	332,33	342,47	348,77	1,84	15,07	
Vidutinis riebumas ⁴⁾	%	4,01	3,83	3,98	4,11	3,27	2,49	
Vidutinis baltymingumas ⁵⁾	%	3,44	3,30	3,48	3,53	1,44	2,62	
Bendras importuotas kiekis iš kitų ES šalių	t	40 243,65	43 698,91	43 960,82	40 552,38	-7,75	0,77	
Iš to skaičiaus:								
iš Latvijos	kiekis	t	29 712,95	34 039,53	33 373,30	30 213,63	-9,47	1,69
	vidutinė kaina ³⁾	EUR/t	304,94	335,60	346,71	353,94	2,09	16,07
	vidutinis riebumas ⁴⁾	%	4,05	3,83	3,99	4,14	3,76	2,22
	vidutinis baltymingumas ⁵⁾	%	3,44	3,30	3,47	3,53	1,73	2,62
Bazinių rodiklių pienas⁶⁾								
Bendras importuotas kiekis iš kitų ES šalių	t	49 341,12	50 543,90	54 133,36	51 415,95	-5,02	4,21	
Vidutinė importo kaina ³⁾ iš kitų ES šalių	EUR/t	250,00	290,00	280,00	280,00	0,00	12,00	

¹⁾ lyginant 2021 m. spalio mėn. su rugsėjo mėn.; ²⁾ lyginant 2021 m. spalio mėn. su 2020 m. spalio mėn.;

³⁾ svertinė, be PVM; ⁴⁾ ir ⁵⁾ svertinis;

⁶⁾ bazinių rodiklių pienas (riebumas – 3,4 %, baltymingumas – 3,0 %), perskaičiuotas remiantis metodika, patvirtinta Lietuvos Respublikos žemės ir miškų ūkio ministerijos 1998 m. vasario 12 d. įsakymu Nr. 67.

Duomenys pateikti pagal PS-2 Pieno supirkimo ir pardavimo mėnesio ataskaitą.

Šaltinis: ŽŪIKVC (LŽŪMPRIS)



Kai kurių pieno gaminių vidutinės savaitinės kainos* (gamintojų) ES valstybėse ir Jungtinėje Karalystėje, EUR/kg (be PVM)

Gaminys	Valstybė	2020	2021					Pokytis, %	
		45 sav. (11 02–08)	42 sav. (10 18–24)	43 sav. (10 25–31)	44 sav. (11 01–07)	45 sav. (11 08–14)	savaitės ¹⁾	metų ²⁾	
Sviestas (82 proc. rieb.)	Lietuva	●	4,97	5,03	4,83	5,42	12,22	-	
		išfasuotas į mažesnes fasuotes	5,35	5,35	5,72	5,17	5,82	12,57	8,79
	Latvija	išfasuotas luitais	4,40	4,84	4,80	4,89	4,94	1,02	12,27
		išfasuotas luitais	3,67	5,24	5,26	5,66	5,64	-0,35	53,68
	Estija (80–85 proc. rieb.)	išfasuotas po 150–250 g	5,25	5,30	5,15	5,22	5,35	2,49	1,90
		išfasuotas luitais	3,45	5,30	5,35	5,35	5,35	0,00	55,07
	Vokietija	išfasuotas po 250 g	3,90	4,51	5,89	5,89	5,89	0,00	51,03
		I rūšis	3,32	5,00	5,00	5,46	5,87	7,51	76,81
	Prancūzija	išfasuotas luitais	3,42	4,88	5,26	5,47	5,41	-1,10	58,19
		firminis	3,42	4,95	5,23	5,33	5,33	0,00	55,85
	Italija	išfasuotas luitais	3,32	4,91	5,22	5,34	5,40	1,12	62,65
		išfasuotas luitais	5,26	5,24	5,03	5,00	5,35	7,00	1,71
	Nyderlandai	išfasuotas po 200–250 g	4,43	5,29	5,45	5,85	6,27	7,18	41,53
		išfasuotas luitais	...	4,36	4,52	5,43	5,23	-3,68	-
	Čekija	išfasuotas po 250 g	4,90	5,40	5,36	5,69	5,95	4,57	21,43
		išfasuotas luitais	3,57	4,83	5,10	5,15	5,28	2,52	47,90
	Lenkija	išfasuotas į mažesnes fasuotes	3,86	5,24	5,24	5,50	5,69	3,45	47,41
		ES vidutinė kaina	3,48	4,76	4,87	4,94	5,23	5,87	50,29
	Jungtinė Karalystė	išfasuotas luitais (kilmės šalis Anglija)	...	4,77	...	5,14	...	-	-
		išfasuotas į mažesnes fasuotes (kilmės šalis Anglija)	...	4,80	...	5,35	...	-	-
išfasuotas į mažesnes fasuotes (kilmės šalis Airija)		...	4,68	...	5,23	...	-	-	
Nugriebto pieno milteliai	Latvija	išfasuoti po 25 kg	3,23	2,46	2,74	3,23	3,23	0,00	0,00
		Vokietija	2,18	3,03	3,10	3,14	3,18	1,27	45,87
		Prancūzija	2,17	2,97	2,95	3,06	3,08	0,65	41,94
		Belgija	2,19	2,96	2,98	3,03	3,10	2,31	41,55
		Nyderlandai	2,15	2,93	3,05	3,05	3,07	0,66	42,79
		Čekija	2,22	2,65	2,65	2,77	2,73	-1,44	22,97
		Slovakija	2,14	-	-
		Lenkija	2,11	2,61	2,66	2,62	2,70	3,05	27,96
ES vidutinė kaina	2,15	2,89	2,92	2,98	3,02	1,34	40,47		
Jungtinė Karalystė	...	2,87	...	2,97	...	-	-		
Nenu- griebto pieno milteliai	Vokietija	išfasuoti po 25 kg	2,75	3,73	3,80	3,87	3,95	2,07	43,64
		Prancūzija	2,70	3,48	3,48	3,68	3,68	0,00	36,30
		Belgija	2,79	3,69	3,75	3,65	3,81	4,38	36,56
		Nyderlandai	2,71	3,50	3,60	3,70	3,75	1,35	38,38
		Čekija	2,86	3,24	3,23	3,39	3,23	-4,72	12,94
		Lenkija	2,56	3,17	3,16	3,31	3,24	-2,11	26,56
		ES vidutinė kaina	2,74	3,53	3,63	3,67	3,65	-0,54	33,21
Išrūgų milteliai	Vokietija	išfasuoti po 25 kg	0,81	1,09	1,09	1,11	1,15	3,60	41,98
		Nyderlandai	0,72	1,04	1,04	1,04	1,05	0,96	45,83
		Čekija	0,76	1,00	0,98	1,01	1,00	-0,99	31,58
		Lenkija	0,71	0,92	0,95	0,90	0,91	1,11	28,17
		ES vidutinė kaina	0,72	1,00	1,02	1,02	1,03	0,98	43,06
Jungtinė Karalystė	...	1,19	...	1,18	...	-	-		
Sūriai	Lietuva	Gouda	3,33	3,68	●	3,54	3,78	6,78	13,51
		Tilsit	3,92	4,08	3,91	4,01	4,17	3,99	6,38
		Kietieji ilgai brandinti	4,44	4,82	4,96	4,58	4,86	6,11	9,46
	Estija	Edam	3,16	3,55	3,60	3,64	3,36	-7,69	6,33
		Edam	4,89	4,31	5,31	4,89	5,15	5,32	5,32
	Latvija	Cheddar	3,05	3,51	3,50	3,58	3,58	0,00	17,38
		Emmental, 45 proc. s. m.	4,55	4,80	4,80	4,80	4,80	0,00	5,49
	Italija	Parmigiano	9,58	10,20	10,20	10,20	10,20	0,00	6,47
		Grana Padano	8,33	8,23	8,23	8,23	8,23	0,00	-1,20
		Provolone	6,13	6,18	6,18	6,28	6,28	0,00	2,45
		Provolone Cremona	5,90	5,95	5,95	6,00	6,00	0,00	1,69
		Gorgonzola	5,75	5,75	5,75	5,85	5,85	0,00	1,74
		Italico	5,15	5,15	5,15	5,25	5,25	0,00	1,94
Taleggio		5,60	5,65	5,65	5,75	5,75	0,00	2,68	

lentelės tęsinys 23 psl.



Gaminys	Valstybė	2020	2021					Pokytis, %	
		45 sav. (11 02–08)	42 sav. (10 18–24)	43 sav. (10 25–31)	44 sav. (11 01–07)	45 sav. (11 08–14)	savaitės ¹⁾	metų ²⁾	
<i>Edam</i>	Slovakija	5,32	5,20	5,27	5,27	5,18	-1,71	-2,63	
<i>Edam, 40–45 proc. s. m.</i>	Čekija	3,52	3,59	3,72	3,97	3,99	0,50	13,35	
<i>Edam, 30 proc. s. m.</i>		3,15	3,40	3,42	3,51	3,61	2,85	14,60	
<i>Emmental, 45–50 proc. s. m.</i>		...	5,07	4,99	4,98	5,13	3,01	-	
<i>Gouda, 45–50 proc. s. m.</i>		...	3,96	3,89	4,07	4,00	-1,72	-	
<i>Edam</i>		2,97	3,58	3,65	3,68	3,70	0,54	24,58	
<i>Gouda</i>	Lenkija	3,21	3,58	3,62	3,73	3,82	2,41	19,00	
<i>Cheddar</i>		3,22	3,64	3,77	3,86	3,89	0,78	20,81	
<i>Emmental</i>		3,58	3,73	3,95	3,96	4,27	7,83	19,27	
<i>Mozzarella</i>		3,12	3,63	3,56	3,56	3,64	2,25	16,67	
<i>Feta</i>		2,32	2,60	2,63	2,64	2,67	1,14	15,09	
Pelėsiniai		4,75	4,84	4,77	4,86	4,80	-1,23	1,05	
Cheddar		3,09	3,28	3,29	3,30	3,30	0,00	6,80	
Edam	ES vidutinė	3,12	3,49	3,51	3,58	3,65	1,96	16,99	
Gouda	kaina	3,22	3,46	3,47	3,55	3,59	1,13	11,49	
Emmental		4,98	4,91	4,95	4,97	4,95	-0,40	-0,60	
<i>Cheddar</i> (kilmės šalis Anglija)	Jungtinė	...	4,15	...	4,14	...	-	-	
<i>Cheddar</i> (kilmės šalis Airija)	Karalystė	...	4,15	...	4,14	...	-	-	

* kainos užsienio valstybėse (EUR) pateiktos pagal atitinkamas datas ECB valiutų kursą;

¹⁾ lyginant 2021 m. 45 savaitę su 44 savaitę;

²⁾ lyginant 2021 m. 45 savaitę su 2020 m. 45 savaitę;

... – nėra duomenų; ● – konfidencialūs duomenys.

Lietuvos duomenys pateikti remiantis Pieno gaminių pardavimo savaitės ataskaita PS-5.

Šaltiniai: ŽŪIKVC (LŽŪMPRI), EKI, AMI, LVAEI, EK, SZIF ir PPA-ATIS

Kai kurių Lietuvos įmonėse pagamintų pieno gaminių vidutinės savaitinės pardavimo kainos¹⁾, EUR/kg

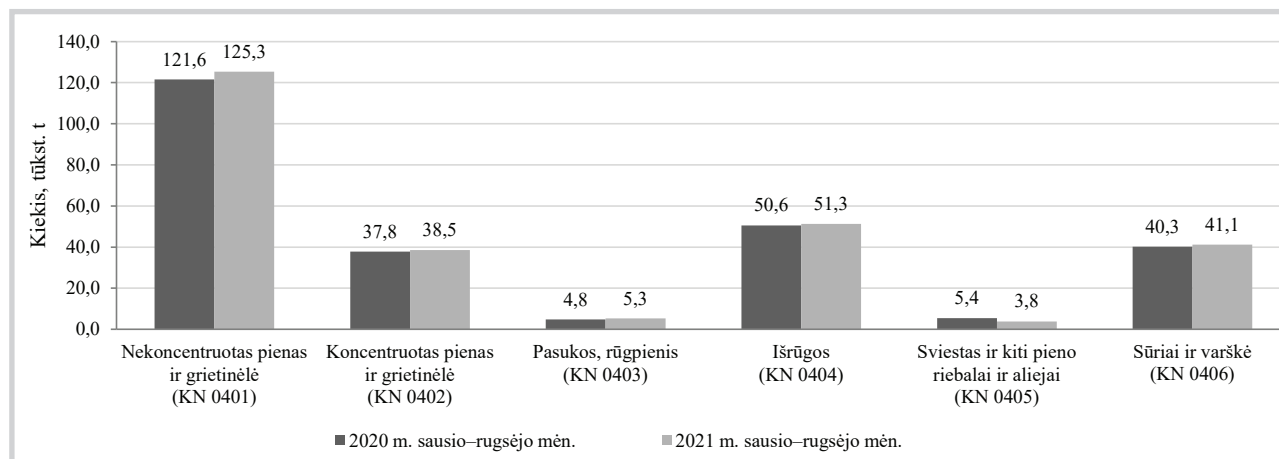
Gaminio pavadinimas	Gaminio kodas pagal Tarybos direktyvą 96/16/EB	Lietuvos rinkoje						Kitų ES valstybių ir trečiųjų šalių rinkose						
		2020		2021		pokytis, %		2020		2021		pokytis, %		
		46 sav. (11 09–15)	44 sav. (11 01–07)	45 sav. (11 08–14)	46 sav. (11 15–21)	savaitės ²⁾	metų ³⁾	46 sav. (11 09–15)	44 sav. (11 01–07)	45 sav. (11 08–14)	46 sav. (11 15–21)	savaitės ²⁾	metų ³⁾	
Sviestas, 82 proc. riebumo	luitais	23111+23112	4,12	4,85	5,49	5,50	0,18	33,50	●	●	●	●	-	-
	fasuotas	23113	●	5,25	5,80	5,97	2,93	-	4,01	●	5,87	●	-	-
Sūriai														
<i>Gouda</i>	24231	3,50	3,62	3,81	3,86	1,31	10,29	●	3,25	●	3,69	-	-	
<i>Tilsit</i>	24232	4,11	4,19	4,43	4,55	2,71	10,71	3,70	●	●	4,47	-	20,81	
Kietieji ilgai brandinti	2424	●	8,84	7,90	7,87	-0,38	-	4,04	4,44	4,65	4,90	5,38	21,29	

¹⁾ svartinės, gamintojų, be PVM; ²⁾ lyginant 2021 m. 46 savaitę su 45 savaitę; ³⁾ lyginant 2021 m. 46 savaitę su 2020 m. 46 savaitę.

● – konfidencialūs duomenys.

Šaltinis: ŽŪIKVC (LŽŪMPRI)

Pieno gaminių eksportas iš Lietuvos, tūkst. t



Šaltinis: STD



Pieno supirkimas iš pieno gamintojų ir mokama kaina 2021 m. sausio–spalio mėn.

VĮ Žemės ūkio informacijos ir kaimo verslo centro tvarkomos Pieno apskaitos informacinės sistemos (toliau – ŽŪIKVC PAIS) duomenimis, patvirtintos pieno supirkimo įmonės (toliau – supirkimo įmonės) 2021 m. sausio–spalio mėn. iš 16 036 pieno gamintojų supirko 1 125,42 tūkst. t vidutinio 4,40 proc. riebumo ir 3,64 baltymingumo pieno (2020 m. sausio–spalio mėn. – 1 142,16 tūkst. t vidutinio 4,11 proc. riebumo pieno, o 2019 m. sausio–spalio mėn. – 1 137,43 tūkst. t vidutinio 4,16 proc. riebumo pieno). Palyginti su 2020 m. sausio–spalio mėn., pieno supirkimas sumažėjo 1,6 proc., arba 18,60 tūkst. t. Per 2021 m. spalio mėn. buvo supirkta 117,58 tūkst. t pieno arba 1,0 proc. daugiau nei 2020 m. spalio mėn.

ŽŪIKVC PAIS duomenimis, 2021 m. spalio mėn. supirkimo įmonių pieno gamintojams mokėta vidutinė faktinė bazinių rodiklių pieno kaina (su priedais ir nuoskaitomis) (toliau – faktinė bazinių rodiklių kaina), palyginus su 2020 m. spalio mėn., padidėjo 17,7 proc. ir sudarė 277,68 EUR/t. Palyginus su 2021 m. rugsėjo mėn. faktine bazinių rodiklių kaina, ji buvo 5,5 proc. mažesnė.

ŽŪIKVC PAIS duomenimis, 2021 m. spalio mėn. vidutinė natūralaus (4,40 proc. riebumo ir 3,64 proc. baltymingumo) pieno supirkimo kaina Lietuvoje, palyginti su šių metų rugsėjo mėn., padidėjo 10,6 proc. ir siekė 374,7 EUR/t, o, palyginti su 2020 m. spalio mėn., ji buvo 22,8 proc. didesnė. Šių metų spalio mėnesio gamintojams mokėta vidutinė natūralaus riebumo pieno kaina yra didžiausia imant nuo 2020 m. spalio mėn. iki 2021 m. spalio mėn.

Stambiais pieno gamintojams, parduodantiems daugiau kaip 40 t žalio pieno per mėnesį, pieno supirkimo įmonės 2021 m. spalio mėnesį už natūralų pieną (4,38 proc. riebumo ir 3,67 proc. baltymingumo) mokėjo vidutiniškai 420,12 EUR/t. Per mėnesį ši pieno kaina padidėjo 9,5 proc. (2021 m. rugsėjo mėn. ji buvo 383,6 EUR/t). Bazinių rodiklių pieno kaina stambiais pieno gamintojams 2021 m. spalio mėn. padidėjo 6 proc. ir buvo 310,69 EUR/t. (2021 m. rugsėjo mėn. – 293,2 EUR/t).

Europos Komisijos Žemės ūkio ir kaimo plėtros generalinio direktorato išankstiniams duomenimis, Europos Sąjungos šalyse 2021 m. spalio mėn. mokėta vidutinė kaina už natūralų pieną siekė 380,0 EUR/t ir, palyginti su 2020 m. spalio mėn., buvo 8,4 proc. didesnė. Analizuojamu laikotarpiu vidutinė natūralaus pieno supirkimo kaina Latvijoje siekė 323,5 EUR/t, Lenkijoje – 348,4 EUR/t, Estijoje – 325,0 EUR/t, ir, palyginus

su 2020 m. spalio mėn., Latvijoje kaina padidėjo 14,4 proc., Lenkijoje padidėjo 7,2 proc., Estijoje padidėjo 12,5 proc.

ŽŪIKVC PAIS duomenimis, 2021 m. sausio–spalio mėn. dešimt daugiausia pieno superkančių įmonių supirko 907,29 tūkst. t natūralaus riebumo pieno, arba 80,6 proc. viso iš Lietuvos pieno gamintojų supirkto pieno. Palyginti su 2020 m. tuo pačiu laikotarpiu, pieno supirkimas padidėjo 4,27 tūkst. t, arba 0,5 proc. Kitose įmonėse iš pieno gamintojų supirkto pieno kiekis sudarė 218,13 tūkst. t ir, palyginti su pieno kiekiu, supirktu 2020 m. sausio–spalio mėn., sumažėjo 24,12 tūkst. t, arba 10,0 proc.

ŽŪIKVC PAIS 2021 m. lapkričio 1 d. duomenimis, daugiau kaip trečdalis pieno – 31,0 proc. – buvo supirkta iš įmonių, kita dalis – iš pieno gamintojų. Iš visų pieno gamintojų jaunųjų pieno gamintojų, kurių amžius nesiekia 40 metų, dalis sudarė 7,6 proc. Didžiausią dalį pieno – 42,1 proc. – supirkėjams parduoda pieno gamintojai, kurių amžius nuo 41 iki 60 metų, o 19,4 proc. sudaro pieno gamintojai, kurių amžius viršija 60 metų. Daugiausia karvių – 45,6 proc. – laiko pieno gamintojai, kurių amžius yra 41–60 metų. Pieno gamintojai, vyresni nei 60 metų, laiko 20,9 proc. karvių. Jaunieji pieno gamintojai, kurių amžius iki 40 metų, laiko 9,1 proc. karvių. Daugiau kaip penktadalis karvių – 24,4 proc. – laikomos žemės ūkio įmonėse.

ŽŪIKVC PAIS duomenimis, karvių skaičius 2021 m. sausio–spalio mėn., palyginus su tuo pačiu 2020 m. laikotarpiu, sumažėjo 4,1 proc., gamintojų skaičius – 10,0 proc., pieno pardavimas – 1,5 proc. Analizuojant pieno pardavimus pagal ūkius ir juose laikomų karvių skaičių matyti, kad pieno supirkimas labiausiai mažėjo iš ūkių, kurie laiko 1–5 ir 6–14 karvių. Supirkto pieno kiekis iš ūkių, laikančių 1–5 karves, 2021 m. sausio–spalio mėn. sumažėjo 12,6 proc., o 6–14 karvių laikančių laikytojų parduodamo pieno kiekis sumažėjo 4,0 proc. Ūkių, kuriuose laikoma 15 ir daugiau karvių, parduodamo pieno kiekis padidėjo 0,3 proc. – nuo 900,66 tūkst. t (2020 m. sausio–spalio mėn.) iki 903,78 tūkst. t (2021 m. sausio–spalio mėn.).

Ūkinių gyvūnų registro (toliau – ŽŪIKVC ŪGR) duomenimis, 2021 m. lapkričio 1 d. Lietuvoje buvo įregistruota 226,63 tūkst. pieninių veislių karvių – 4,5 proc. mažiau nei 2020 m. tuo pačiu laikotarpiu. Pienas superkamas iš 16,04 tūkst. gamintojų, kurie laiko 212,84 tūkst. karvių, nes dalis ūkiuose pagaminto pieno yra suvartojama savo reikmėms, parduodama arba atiduodama tiesiogiai vartoti.

Šaltinis: ŽŪIKVC (PAIS – Pieno apskaitos informacinė sistema)


Pieno gamintojų ir karvių skaičius ir supirkto pieno kiekis pagal savivaldybes 2021 m. sausio–spalio mėn.

Savivaldybės	Gamintojų, tiekusių pieną supirkėjams, skaičius, vnt.	Supirkėjų supirktas pieno kiekis, t	Vidutinis karvių skaičius, vnt.
Akmenės r. sav.	24	9 092,87	1 322
Alytaus r. sav.	858	25 609,97	5 182
Anykščių r. sav.	277	16 495,77	3 499
Birštono sav.	18	457,89	150
Biržų r. sav.	508	26 143,81	5 574
Druskininkų sav.	51	569,02	167
Elektrėnų sav.	53	850,14	248
Ignalinos r. sav.	58	4 107,13	1 067
Jonavos r. sav.	35	13 149,25	2 154
Joniškio r. sav.	60	17 471,15	3 540
Jurbarko r. sav.	631	25 305,92	5 713
Kaišiadorių r. sav.	145	3 539,17	993
Kalvarijos sav.	270	20 126,93	3 542
Kauno m. sav.	1	19,52	6
Kauno r. sav.	95	26 413,44	4 113
Kazlų Rūdos sav.	109	10 157,33	1 741
Kelmės r. sav.	1 056	39 125,10	8 360
Klaipėdos r. sav.	143	16 014,11	3 187
Kretingos r. sav.	162	11 912,86	2 289
Kupiškio r. sav.	387	16 648,24	3 467
Kėdainių r. sav.	160	38 989,97	5 872
Lazdijų r. sav.	640	15 550,79	3 715
Marijampolės r. sav.	282	36 005,45	5 508
Mažeikių r. sav.	241	16 380,54	3 511
Molėtų r. sav.	241	6 039,13	1 532
Pagėgių sav.	327	36 081,43	6 689
Pakruojo r. sav.	34	56 292,53	8 085
Panevėžio r. sav.	155	42 790,36	7 279
Pasvalio r. sav.	228	44 337,42	7 291
Plungės r. sav.	363	34 914,35	6 513
Prienų r. sav.	441	15 525,41	3 557
Radviliškio r. sav.	314	33 976,14	6 540
Raseinių r. sav.	790	34 367,56	7 274
Rietavo sav.	184	14 375,98	2 610
Rokiškio r. sav.	239	12 820,77	2 891
Skuodo r. sav.	532	44 297,86	8 176
Tauragės r. sav.	714	39 883,76	7 899
Telšių r. sav.	609	44 826,29	8 759
Trakų r. sav.	68	1 639,49	367
Ukmergės r. sav.	223	9 778,73	2 109
Utenos r. sav.	199	13 735,24	2 923
Varėnos r. sav.	103	1 860,72	476
Vilkaviškio r. sav.	792	21 331,14	4 947
Vilniaus r. sav.	39	1 633,42	353
Zarasų r. sav.	138	4 503,59	1 029
Šakių r. sav.	426	70 764,42	10 277
Šalčininkų r. sav.	168	3 053,49	689
Šiaulių r. sav.	146	27 054,45	4 501
Šilalės r. sav.	1 345	68 659,31	13 942
Šilutės r. sav.	808	44 944,30	9 963
Širvintų r. sav.	119	1 904,27	506
Švenčionių r. sav.	27	3 887,99	738
Iš viso	16 036	1 125 415,88	212 835

Šaltinis: ŽŪIKVC (PAIS – Pieno apskaitos informacinė sistema)



Bulvių, daržovių ir vaisių rinka

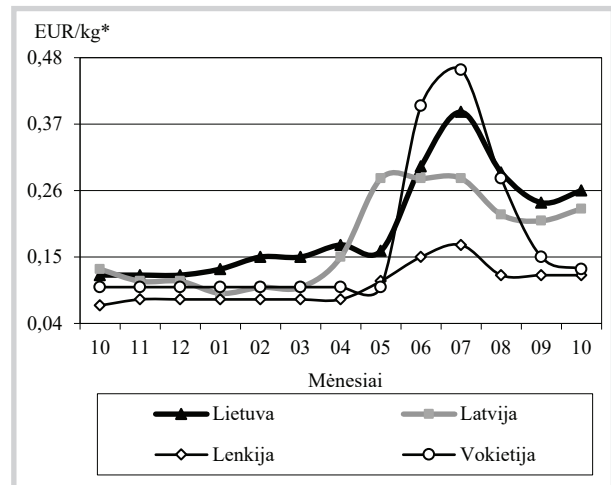
2021 m. spalio mėn. Lietuvoje bulvių ir daržovių šviežiam vartojimui šiemet supirkta mažiau, o obuolių – daugiau. Bulvių, skirtų šviežias vartoti, iš Lietuvos augintojų didmeninės ir mažmeninės prekybos ir kitose įmonėse 2021 m. spalio mėn., palyginti su 2020 m. atitinkamu laikotarpiu, supirkta 20,74 proc. mažiau, t. y. 4 300,372 t. Perdirbti skirtų bulvių supirkta 29,31 proc. daugiau – 714,582 t.

Daržovių, skirtų vartoti šviežias, 2021 m. spalio mėn., palyginti su 2020 m. spalio mėn., supirkta 19,47 proc. mažiau, t. y. 4 855,847 t. Raudongūžių kopūstų supirkimas sumažėjo 3,3 karto (iki 13,291 t), česnakų – 38,87 proc. (iki 11,014 t), salierų gumbų – 28,85 proc. (iki 13,629 t), morkų – 26,05 proc. (iki 889,377 t), pomidorų – 22,74 proc. (iki 439,640 t), burokėlių – 21,75 proc. (iki 250,734 t), agurkų – 21,24 proc. (iki 366,325 t), baltagūžių kopūstų – 20,53 proc. (iki 1 484,539 t), svogūnų – 15,99 proc. (iki 864,708 t), porų – 11,37 proc. (iki 45,888 t), kininių kopūstų – 9,22 proc. (iki 68,887 t). Padidėjo tik moliūgų ir lapkotinių salierų supirkimas, atitinkamai 7,25 proc. (iki 253,360 t) ir 3,24 proc. (iki 36,107 t).

Nagrinėjama laikotarpiu žalumyninių daržovių supirkimas sumažėjo: krapų – 2,22 karto (iki 1,704 t), lapinių petražolių 1,95 karto (iki 1,723 t). Tačiau salotų buvo supirkta 61,01 proc. daugiau (80,031 t), svogūnų laiškų – 47,56 proc. daugiau (19,567 t).

Pievagrybių, skirtų vartoti šviežius, 2021 m. spalio mėn., palyginti su 2020 m. atitinkamu

Bulvių vidutinės kainos (augintojų) Lietuvoje ir kitose valstybėse 2020–2021 m.



* kainos užsienio valstybėse (EUR) pateiktos pagal atitinkamos datos ECB valiutų kursą

Šaltiniai: ŽŪIKVC (L ŽŪMPRIS), LVAEI, ZSRIR, AMI

laikotarpiu, supirkta 5,09 proc. mažiau (173,729 t).

Obuolių šiemet buvo supirkta 52,57 proc. daugiau (534,953 t). Braškių supirkimas buvo 55,75 proc. didesnis ir sudarė 32,034 t. Obuolių derlius Lietuvoje šiemet dėl nepalankių gamtinių sąlygų mažas. Žydėjimas buvo gausus ir sodininkai tikėjosi gero derliaus. Tačiau pakenkė šaltas, vėjuotas ir lietingas oras žydėjimo metu. Obuolių supirkimas spalio mėn. buvo didesnis, nes gyventojų soduose taip pat derlius buvo mažas, nėra atsargų, todėl parduotuvėse jau rudenį perkama daugiau obuolių. Vietinių obuolių prekybos tinklams aprūpinti turėtų užtekti tik iki vasario mėn.

Bulvių, daržovių ir obuolių vidutinės pardavimo kainos Lietuvos prekiniuose ūkiuose ir šiltnamiuose, EUR/kg (be PVM)*

Produkcija	Data	2020		2021				Pokytis, %					
		46 sav. (11 09–15)		44 sav. (11 01–07)		45 sav. (11 08–14)		46 sav. (11 15–21)		savaitės**		metų***	
		min.	maks.	min.	maks.	min.	maks.	min.	maks.	min.	maks.	min.	maks.
Bulvės		0,08	0,18	0,18	0,32	0,16	0,32	0,17	0,33	6,25	3,13	112,50	83,33
Morkos neplautos		0,12	0,24	0,22	0,40	0,20	0,38	0,20	0,38	0,00	0,00	66,67	58,33
Morkos plautos		0,12	0,22	0,23	0,35	0,21	0,35	0,21	0,35	0,00	0,00	75,00	59,09
Morkos skustos		0,40	0,50	0,45	0,50	0,45	0,50	0,45	0,50	0,00	0,00	12,50	0,00
Baltagūžiai kopūstai		0,10	0,20	0,20	0,36	0,19	0,35	0,19	0,35	0,00	0,00	90,00	75,00
Kininiai kopūstai		0,45	0,65	0,50	0,70	0,48	0,66	0,48	0,70	0,00	6,06	6,67	7,69
Brokoliai		1,00	1,20	1,00	1,20	1,00	1,20	1,00	1,20	0,00	0,00	0,00	0,00
Burokėliai		0,10	0,18	0,18	0,30	0,16	0,28	0,16	0,30	0,00	7,14	60,00	66,67
Svogūnai		0,14	0,20	0,23	0,33	0,21	0,33	0,21	0,33	0,00	0,00	50,00	65,00
Porai		0,50	0,65	0,60	0,70	0,58	0,74	0,58	0,74	0,00	0,00	16,00	13,85
Svogūnų laiškai		2,60	4,90	2,80	6,00	3,00	6,00	3,20	6,00	6,67	0,00	23,08	22,45
Salotos, vnt.		0,40	0,40	0,40	0,45	0,40	0,45	0,40	0,45	0,00	0,00	0,00	12,50
Prieskoninės žolelės, vnt.		0,95	1,00	0,95	1,00	0,95	1,00	0,95	1,00	0,00	0,00	0,00	0,00
Ilgavaisiai agurkai		-	-	1,50	1,60	1,50	1,60	1,50	1,60	0,00	0,00	-	-
Pomidorai		0,95	1,00	1,10	1,30	1,20	1,30	1,20	1,30	0,00	0,00	26,32	30,00
Rauginti kopūstai		0,60	0,75	0,80	1,10	0,90	1,12	0,90	1,12	0,00	0,00	50,00	49,33
Rauginti agurkai		1,00	1,10	1,20	1,60	1,30	1,70	1,30	1,70	0,00	0,00	30,00	54,55
Obuoliai		0,28	0,60	0,48	0,59	0,48	0,59	0,48	0,59	0,00	0,00	71,43	-1,67

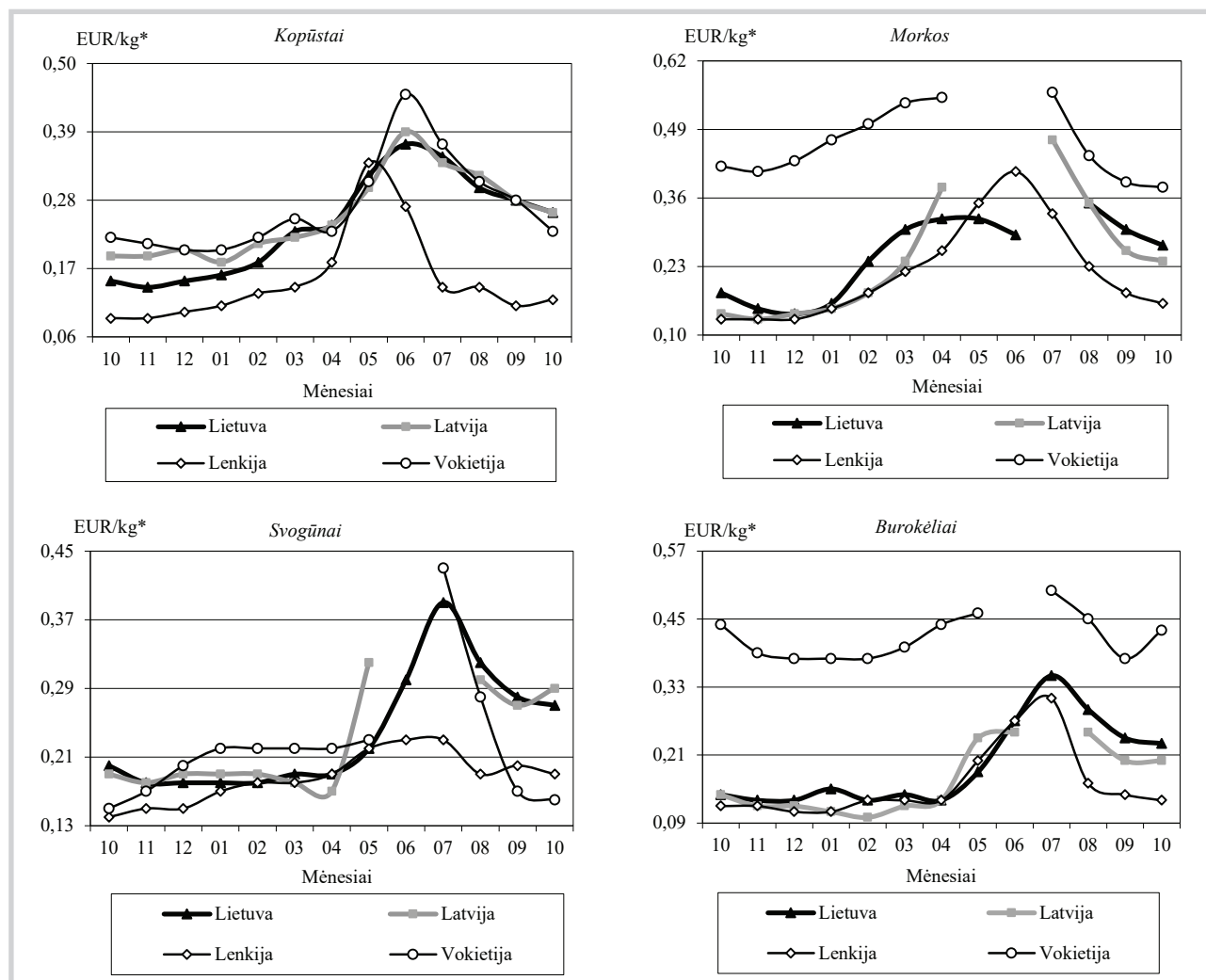
* bulvių ir daržovių kainų skirtumą lemia kokybė, prekinis paruošimas, pateikiamos produkcijos dydžiai, kiekiai ir veislės, transporto išlaidos

** lyginant 2021 m. 46 savaitę su 45 savaitę; *** lyginant 2021 m. 46 savaitę su 2020 m. 46 savaitę

Šaltinis: ŽŪIKVC (LŽŪMPRIS)



Daržovių vidutinės kainos (augintojų) Lietuvoje ir kitose valstybėse 2020–2021 m.



* kainos užsienio valstybėse (EUR) pateiktos pagal atitinkamos datos ECB valiutų kursą Šaltiniai: ŽŪIKVC (LŽŪMPRI), LVAEI, ZSRIR, AMI

Perdirbimo įmonėse 2021 m. spalio mėn., palyginti su 2020 m. spalio mėn., **daržovių** supirkimas padidėjo net 65,49 proc. (iki 3 362,330 t). Šį padidėjimą lėmė net 80,20 proc. (iki 3 116,306 t) padidėjęs **burokėlių** supirkimas. Kitų daržovių supirkimas sumažėjo: **morkų** – 3,11 proc. (iki 104,967 t), **svogūnų** – 22,15 proc. (iki 98,498 t), **baltagūžių kopūstų** – 30,25 proc. (iki 38,141 t), **įvairių kitų daržovių** – 2,29 karto (iki 4,418 t).

Obuolių, skirtų perdirbti, šiemet supirkta 3,47 karto mažiau (4 197,523 t).

Burokėlių supirkimas perdirbimui nuolat didėja, nes perdirbti burokėliai turi paklausą ir

vidaus, ir užsienio rinkoje. Burokėlių supirkimas šviežiam vartojimui pastoviai mažėja, nes didėjant gyvenimo tempui ir norint mažiau laiko praleisti virtuvėje gaminant maistą, yra daugiau perkama paruošta vakuumuota produkcija. Tai atspindi ir superkami burokėlių kiekiai. Jeigu burokėlių supirkimas perdirbimui 2016 m. sudarė 11 448 t, tai 2020 m. jau buvo supirkta 22 448 t. 2021 m. supirkimas perdirbimui dar labiau padidės, nes sausio–spalio mėn. jau supirkta 21 220 t. Burokėlių supirkimas šviežiam vartojimui mažėja nuo 2017 m., kai dar buvo supirkta 6 562 t, iki 3 003 t 2020 m. (2021 m. sausio–spalio mėn. supirkta 2 077 t).

Šaltinis: ŽŪIKVC (LŽŪMPRI)

Bulvių, daržovių ir obuolių supirkimo iš Lietuvos augintojų perdirbimui kainos, EUR/kg (be PVM)

Produkcija	2020		2021		Pokytis, %	
	spalis	rugpjūtis	rugsėjis	spalis	mėnesio ¹⁾	metų ²⁾
Bulvės	0,10	0,17	0,16	0,18	12,50	80,00
Baltagūžiai kopūstai	0,16	0,22	0,20	0,18	-10,00	12,50
Morkos	0,14	0,30	0,20	0,20	0,00	42,86
Burokėliai	0,13	0,14	0,13	0,12	-7,69	-7,69
Svogūnai	0,19	0,36	0,36	0,37	2,78	94,74
Obuoliai	0,11	•	0,09	0,08	-11,11	-27,27

¹⁾ lyginant 2021 m. spalio mėn. su rugsėjo mėn.; ²⁾ lyginant 2021 m. spalio mėn. su 2020 m. spalio mėn.
• – konfidencialūs duomenys

Šaltinis: ŽŪIKVC (LŽŪMPRI)


Bulvių, daržovių, pievagrybių, vaisių ir uogų supirkimo iš Lietuvos augintojų šviežiam vartojimui kainos, EUR/kg (be PVM)

Produkcija	Mažmeninės prekybos įmonėse			Didmeninės prekybos įmonėse			Kitose įmonėse			Vidutinė kaina visose įmonėse				Vidutinės kainos (visose įmonėse) pokytis, %	
	2021			2021			2021			2020	2021			mėnesio ¹⁾	metų ²⁾
	08	09	10	08	09	10	08	09	10	10	08	09	10		
Bulvės	0,31	0,25	0,27	0,26	0,22	0,25	0,23	0,21	0,20	0,12	0,29	0,24	0,26	8,33	116,67
Baltagūžiai kopūstai	0,31	0,29	0,26	0,26	0,23	0,22	0,29	0,25	0,24	0,15	0,30	0,28	0,26	-7,14	73,33
Raudongūžiai kopūstai	•	•	•	•	0,39	0,39	-	-	-	0,31	0,63	0,53	0,56	5,66	80,65
Morkos	0,35	0,30	0,28	0,30	0,26	0,25	0,32	0,22	0,19	0,18	0,35	0,30	0,27	-10,00	50,00
Burokėliai	0,32	0,25	0,23	0,28	0,23	0,23	0,23	0,22	0,21	0,14	0,29	0,24	0,23	-4,17	64,29
Moliūgai	0,51	0,47	0,41	0,51	0,44	0,32	•	•	0,36	0,39	0,51	0,46	0,40	-13,04	2,56
Agurkai	0,83	1,43	2,19	0,66	1,13	1,68	0,57	1,01	-	1,55	0,72	1,27	1,99	56,69	28,39
Pomidorai	0,98	1,24	1,26	0,73	1,30	1,34	•	•	-	1,10	0,78	1,29	1,32	2,33	20,00
Česnakai	5,19	2,77	3,82	2,14	1,90	1,74	2,79	2,70	3,16	2,40	3,94	2,68	2,99	11,57	24,58
Svogūnai	0,32	0,28	0,27	0,33	0,29	0,30	0,38	0,27	0,24	0,20	0,32	0,28	0,27	-3,57	35,00
Svogūnų laiškai	5,11	5,16	5,20	3,19	3,08	3,75	•	2,63	•	4,53	4,70	4,81	5,01	4,16	10,60
Porai	0,74	0,70	0,69	0,62	0,60	0,58	0,61	•	0,65	0,63	0,72	0,68	0,67	-1,47	6,35
Lapkotiniai salierai	1,23	1,15	1,28	0,88	0,85	0,82	•	•	•	1,21	1,10	1,10	1,20	9,09	-0,83
Lapinės petražolės	8,10	6,96	5,65	2,09	2,38	2,28	2,01	1,88	•	3,93	3,81	3,77	3,05	-19,10	-22,39
Krapai	•	•	9,43	3,72	4,30	3,60	•	3,30	•	5,62	6,54	5,34	5,94	11,24	5,69
Salotos	1,74	1,74	2,20	1,98	1,98	2,22	•	•	•	2,47	1,82	1,82	2,19	20,33	-11,34
Baltieji pievagrybiai	2,02	1,95	1,97	1,42	1,44	1,45	•	•	1,40	1,74	1,89	1,82	1,86	2,20	6,90
Rudieji pievagrybiai	2,63	2,67	2,70	1,81	2,07	2,04	-	-	-	2,64	2,37	2,59	2,61	0,77	-1,14
Obuoliai	0,60	0,57	0,57	•	0,45	0,48	•	0,31	0,42	0,45	0,58	0,54	0,54	0,00	20,00
Braškės	4,21	4,68	5,97	•	•	•	-	-	-	5,63	4,22	4,68	5,95	27,14	5,68

¹⁾ lyginant 2021 m. spalio mėn. su rugsėjo mėn.; ²⁾ lyginant 2021 m. spalio mėn. su 2020 m. spalio mėn.

Šaltinis: ŽŪIKVC (LŽŪMPRIŠ)

• – konfidencialūs duomenys

Bulvių, daržovių ir vaisių kainos* Lenkijos didmeninės prekybos bazėse 2021 11 15–2021 11 24, EUR/kg

Data	2021 11 15		2021 11 18		2021 11 22		2021 11 24		Pokytis**, %		
	min.	maks.	min.	maks.	min.	maks.	min.	maks.	min.	maks.	
Daržovės, vaisiai											
Bulvės	0,10	0,14	0,10	0,16	0,10	0,16	0,10	0,15	0,00	-6,25	
Morkos	0,15	0,22	0,15	0,21	0,15	0,21	0,15	0,25	0,00	19,05	
Burokėliai	0,09	0,12	0,09	0,12	0,09	0,12	0,10	0,14	11,11	16,67	
Svogūnai	0,17	0,26	0,17	0,26	0,17	0,26	0,17	0,25	0,00	-3,85	
Raudonieji svogūnai	0,43	0,52	0,43	0,51	0,43	0,51	0,42	0,51	-2,33	0,00	
Baltagūžiai kopūstai	0,11	0,15	0,11	0,15	0,11	0,15	0,13	0,17	18,18	13,33	
Raudongūžiai kopūstai	0,17	0,30	0,17	0,30	0,17	0,30	0,21	0,32	23,53	6,67	
Kininiai kopūstai	0,54	0,65	0,54	0,64	0,53	0,64	0,53	0,59	0,00	-7,81	
Savojos kopūstai	0,26	0,32	0,26	0,32	0,26	0,32	0,28	0,34	7,69	6,25	
Žiediniai kopūstai***	0,60	0,82	0,64	0,90	0,68	0,98	0,76	1,02	11,76	4,08	
Brokoliai***	0,47	0,56	0,47	0,56	0,47	0,56	0,47	0,55	0,00	-1,79	
Salierai	0,30	0,43	0,30	0,43	0,30	0,43	0,30	0,38	0,00	-11,63	
Šakninės petražolės	0,56	0,73	0,56	0,73	0,56	0,73	0,59	0,72	5,36	-1,37	
Porai	0,39	0,54	0,39	0,54	0,38	0,53	0,38	0,53	0,00	0,00	
Trumpavaisiai agurkai	1,08	1,40	1,07	1,29	1,07	1,24	1,06	1,21	-0,93	-2,42	
Pomidorai (47–57 mm)	0,93	1,00	0,93	1,00	1,07	1,14	1,06	1,13	-0,93	-0,88	
Pomidorai (57–67 mm)	0,97	1,04	0,97	1,04	1,10	1,17	1,09	1,17	-0,91	0,00	
Pomidorai (67–82 mm)	1,00	1,08	1,00	1,07	1,14	1,21	1,13	1,20	-0,88	-0,83	
Raudona paprika	0,86	1,08	0,86	1,07	0,85	1,17	0,85	1,17	0,00	0,00	
Žalia paprika	0,43	0,60	0,43	0,60	0,43	0,60	0,42	0,59	-2,33	-1,67	
Gūžinės salotos***	0,28	0,54	0,28	0,54	0,26	0,51	0,25	0,51	-3,85	0,00	
Desertiniai obuoliai	<i>Gala (65+ mm)</i>	0,22	0,28	0,21	0,28	0,21	0,28	0,21	0,28	0,00	0,00
	<i>Golden Delic. (70+ mm)</i>	0,22	0,28	0,21	0,30	0,21	0,30	0,21	0,30	0,00	0,00
	<i>Idared (70+ mm)</i>	0,10	0,13	0,09	0,11	0,09	0,11	0,08	0,11	-11,11	0,00
	<i>Ligol (70+ mm)</i>	0,13	0,17	0,13	0,17	0,13	0,17	0,13	0,17	0,00	0,00
	<i>Šampion (70+ mm)</i>	0,13	0,17	0,13	0,17	0,13	0,17	0,13	0,17	0,00	0,00
Obuoliai perdirbimui	0,05	0,05	0,06	0,07	0,06	0,07	0,07	0,08	16,67	14,29	
Kriaušės Konferencija	0,52	0,62	0,51	0,62	0,51	0,62	0,51	0,61	0,00	-1,61	

* 12–16 augintojų arba prekybininkų vidutinė kaina įvairiuose Lenkijos regionuose, parduodant dideliais kiekiais

Šaltinis: Fresh-market

** lyginant 2021 11 24 su 2021 11 22

*** vnt. kaina



Technikos rinka

Mažėja kai kurių rūšių degalų didmeninės kainos. 2021 m. lapkričio mėn. didmeninės degalų (išskyrus automobilių dujų) kainos mažėjo (AB „ORLEN Lietuva“, UAB „Saurida“). Didmeninė dyzelino kaina analizuojamu laikotarpiu sumažėjo 1,2 proc., dyzelino žemės ūkiui – 1,8 proc., krosnių kuro – 2,6 proc., benzino A-95 – 0,9 proc., o automobilių dujų – padidėjo 1,6 proc. 2021 m. lapkričio mėn. palyginti su 2020 m. atitinkamu laikotarpiu, didmeninė dyzelino kaina padidėjo 36,5 proc., o dyzelino žemės ūkiui – 63,1 proc.

Mažmeninės degalų (išskyrus dyzelino žemės ūkiui) kainos 2021 m. lapkričio mėn. didėjo (UAB „Lukoil Lietuva“, UAB „Statoil Fuel & Retail Lietuva“, UAB „Neste Lietuva“, UAB „Baltic Petroleum“, UAB „Jozita“, UAB „Kvistija“, UAB „Saurida“). Mažmeninė dyzelino kaina analizuojamu laikotarpiu padidėjo 1,7 proc., benzino A-95 – 2,5 proc., automobilių dujų – 3,6 proc., o dyzelino žemės ūkiui – sumažėjo 0,5 proc., Palyginti su 2020 m. atitinkamu laikotarpiu, mažmeninė dyzelino kaina padidėjo 46,7 proc., o dyzelino žemės ūkiui – 79,1 proc.

2021 m. lapkričio mėn. naftos kaina Niujorko biržoje sumažėjo 6,9 proc. 2021 m. lapkričio pradžioje Niujorko biržoje šviesiąja nafta buvo prekiaujama po 83,87 USD (72,02 EUR), o mėnesio pabaigoje kaina sumažėjo iki 78,10 USD (69,70 EUR) už barelį.

Tarptautinės kelių transporto sąjungos duomenimis 2021 m. lapkričio mėn. pabaigoje benzinas A-95 kaimyninėse šalyse buvo pigesnis: Rusijoje – 57,5 proc., Baltarusijoje – 48,6 proc., o Lenkijoje – 12,3 proc. Estijoje benzinas A-95 analizuojamu laikotarpiu buvo 7,5 proc., o Latvijoje – 3,4 proc. brangesnis negu Lietuvoje. Dyzelinas analizuojamu laikotarpiu buvo pigesnis tik Rusijoje (-54,8 proc.), Baltarusijoje (-44,4 proc.) ir Lenkijoje (-4,4 proc.).

Dyzelino ir dyzelino žemės ūkiui vidutinės kainos Lietuvoje 2020–2021 m., EUR/l

Data	Dyzelinas		Dyzelinas žemės ūkiui	
	didmeninė	mažmeninė	didmeninė	mažmeninė
2020 48 sav. (11 23–29)	0,912	0,923	0,534	0,522
2021 44 sav. (11 01–07)	1,260	1,332	0,792	0,940
2021 45 sav. (11 08–14)	1,264	1,347	0,887	0,835
2021 46 sav. (11 15–21)	1,241	1,350	0,891	0,938
2021 47 sav. (11 22–28)	1,245	1,354	0,871	0,935
Laikotarpio pokytis*, %	-1,20	1,70	-1,80	-0,50
Metų pokytis**, %	36,5	46,7	63,1	79,1

* lyginant 2021 m. 47 savaitę su 44 savaitę.; ** lyginant 2021 m. 47 savaitę su 2020 m. 48 savaitę. Šaltinis: ŽŪIKVC (LŽŪMPRIŠ)

Latvijoje analizuojamu laikotarpiu dyzelinas buvo 2,2 proc., o Estijoje 0,7 proc. brangesnis negu Lietuvoje.

Šaltiniai: ŽŪIKVC (Traktorių registras) ir Tarptautinė kelių transporto sąjunga

Degalų kainos ES ir kitų šalių rinkose 2021 m. lapkričio mėn., EUR/l

Šalis	Benzinas A-95			Dyzelinas		
	44 savaitė	47 savaitė	pokytis, %	44 savaitė	47 savaitė	pokytis, %
Airija	1,65	1,71	3,6	1,56	1,62	3,8
Albanija	1,53	1,49	-2,6	1,51	1,47	-2,6
Andora	1,33	1,33	0,0	1,18	1,18	0,0
Argentina	0,83	0,84	1,2	0,77	0,77	0,0
Armėnija	0,93	0,93	0,0	0,88	0,87	-1,1
Austrija	1,40	1,44	2,9	1,40	1,42	1,4
Baltarusija	0,73	0,75	2,7	0,73	0,75	2,7
Belgija	1,76	1,80	2,3	1,73	1,75	1,2
Bosnija-Hercegovina	1,24	1,24	0,0	1,22	1,23	0,8
Brazilija	1,02	1,08	5,9	0,82	0,87	6,1
Bulgarija	1,20	1,21	0,8	1,20	1,22	1,7
Čekija	1,45	1,45	0,0	1,40	1,40	0,0
Čilė	1,04	1,07	2,9	0,79	0,80	1,3
Danija	1,77	1,80	1,7	1,56	1,55	-0,6
Didžioji Britanija	1,68	1,74	3,6	1,72	1,78	3,5
Estija	1,57	1,57	0,0	1,36	1,36	0,0
Graikija	1,79	1,78	-0,6	1,53	1,53	0,0
Gruzija	0,87	0,88	1,1	0,82	0,86	4,9
Ispanija	1,52	1,52	0,0	1,39	1,39	0,0
Italija	1,79	1,79	0,0	1,65	1,66	0,6
Japonija	1,29	1,31	1,6	1,13	1,15	1,8
JAV	0,78	0,80	2,6	0,86	0,88	2,3
Juodkalnija	1,46	1,46	0,0	1,34	1,34	0,0
Kazachstanas	0,40	0,40	0,0	0,47	0,50	6,4
Kosovas	1,05	1,05	0,0	1,00	1,00	0,0
Kroatija	1,48	1,44	-2,7	1,40	1,48	5,7
Latvija	1,50	1,51	0,7	1,40	1,38	-1,4
Lenkija	1,30	1,28	-1,5	1,30	1,29	-0,8
Lietuva	1,46	1,46	0,0	1,36	1,35	-0,7
Liuksemburgas	1,50	1,53	2,0	1,42	1,39	-2,1
Makedonija	1,24	1,22	-1,6	1,11	1,10	-0,9
Meksika	0,94	0,93	-1,1	0,92	0,91	-1,1
Moldova	1,08	1,05	-2,8	0,92	0,91	-1,1
Norvegija	1,87	1,92	2,7	1,76	1,77	0,6
Nyderlandai	2,11	2,14	1,4	1,75	1,76	0,6
Peru	0,98	1,01	3,1	0,93	0,93	0,0
Portugalija	1,82	1,80	-1,1	1,65	1,65	0,0
Prancūzija	1,64	1,69	3,0	1,58	1,58	0,0
Rumunija	1,25	0,93	-25,6	1,26	0,94	-25,4
Rusija	0,63	0,62	-1,6	0,62	0,61	-1,6
Serbija	1,42	1,42	0,0	1,47	1,48	0,7
Slovakija	1,49	1,49	0,0	1,39	1,39	0,0
Slovėnija	1,36	1,35	-0,7	1,47	1,47	0,0
Suomija	1,87	1,91	2,1	1,69	1,72	1,8
Švedija	1,79	1,76	-1,7	1,91	1,85	-3,1
Šveicarija	1,71	1,74	1,8	1,75	1,77	1,1
Turkija	0,75	0,60	-20,0	0,73	0,61	-16,4
Ukraina	1,04	1,04	0,0	1,00	1,00	0,0
Urugvajus	1,39	1,39	0,0	0,99	0,99	0,0
Vengrija	1,41	1,30	-7,8	1,44	1,30	-9,7
Vokietija	1,69	1,70	0,6	1,57	1,57	0,0

* lyginant 2021 m. 47 savaitę su 2020 m. 44 savaitę

Šaltinis: Tarptautinė kelių transporto sąjunga



Maisto produktų mažmeninė rinka

Žemės ūkio ir maisto produktų vidutinės kainos Lietuvos kaimo vietovių parduotuvėse
2020–2021 m. lapkričio mėn. pradžioje, EUR/mat. vnt.

Produktas			Matavimo vienetas	2020 lapkritis	2021		Pokytis, %	
					spalis	lapkritis	mėnesio*	metų**
Geriamasis pienas, pasterizuotas	2,5 % riebumo	tetrapake	1 l	-	1,02	1,03	0,98	-
		plastikiniame maišelyje	1 l	-	0,82	0,83	1,22	-
	3,5 % riebumo	tetrapake	1 l	-	1,09	1,11	1,83	-
Geriamasis pienas, apdorotas UAT	2–2,5 % riebumo	tetrapake	1 l	-	1,05	1,21	15,24	-
	3–3,5 % riebumo	tetrapake	1 l	-	1,06	1,07	0,94	-
Kefyras	2,5 % riebumo	tetrapake	1 kg	-	1,14	1,20	5,26	-
		plastikiniame maišelyje	1 kg	-	0,93	0,92	-1,08	-
Grietinė	30 % riebumo	350–450 g pakuotėje	1 kg	-	4,22	4,31	2,13	-
Varškės sūris	22 % riebumo		1 kg	-	7,66	7,83	2,22	-
	13–15 % riebumo		1 kg	-	6,39	5,95	-6,89	-
Sviestas	82 % riebumo		1 kg	-	10,16	10,37	2,07	-
Tepusis riebalų mišinys	ne daugiau kaip 15 % augalinių riebalų	170–200 g pakuotėje	1 kg	-	8,78	8,87	1,03	-
Varškė	9 % riebumo liesa	180–200 g pakuotėje	1 kg	-	4,45	4,46	0,22	-
			1 kg	-	3,96	3,98	0,51	-
Fermentiniai sūriai	<i>Gouda</i>		1 kg	-	7,64	7,74	1,31	-
	Kietieji		1 kg	-	15,10	14,56	-3,58	-
	<i>Tilsit</i>		1 kg	-	8,00	8,06	0,75	-
Kiauliena	kumpis be kaulo		1 kg	-	3,84	3,61	-5,99	-
	šoninė be kaulo		1 kg	-	4,20	4,23	0,71	-
	smulkinta		1 kg	-	3,46	3,25	-6,07	-
Vištiena	ketvirčiai		1 kg	-	2,46	2,31	-6,10	-
	broileris		1 kg	-	2,76	2,75	-0,36	-
Vištų kiaušiniai	L kategorijos		10 vnt.	-	1,36	1,34	-1,47	-
	M kategorijos		10 vnt.	-	1,20	1,23	2,50	-
Silkės	neišdarinėtos, su galvomis, sūdytos		1 kg	-	3,12	3,11	-0,32	-
	filė, sūryme		1 kg	-	5,35	5,35	0,00	-
Jūrinės lydekos	užšaldytos, be galvų		1 kg	-	4,52	4,55	0,66	-
Menkės filė	užšaldyta		1 kg	-	5,11	5,04	-1,37	-
Kvietiniai miltai	ekstra rūšies (405 B–F)	0,9–1 kg pakuotėje	1 kg	-	1,10	1,10	0,00	-
		1,75–2,2 kg pakuotėje	1 kg	-	0,94	0,94	0,00	-
	aukščiausios rūšies (550 B–F)	0,9–1 kg pakuotėje	1 kg	-	0,94	0,98	4,26	-
		1,75–2,2 kg pakuotėje	1 kg	-	0,70	0,72	2,86	-
Duona	tamsi		1 kg	-	1,51	1,54	1,99	-
	šviesi		1 kg	-	1,59	1,62	1,89	-
	batonas		1 kg	-	1,77	1,81	2,26	-
Ryžiai	plikyti		1 kg	-	1,80	1,83	1,67	-
Grikių kruopos			1 kg	-	2,03	2,10	3,45	-
Manų kruopos			1 kg	-	0,83	0,85	2,41	-
Makaronai			1 kg	-	1,49	1,51	1,34	-
Cukrus			1 kg	-	0,78	0,81	3,85	-
Bulvės	lietuviškos, naujo derliaus, neplautos, visų klasių		1 kg	-	0,62	0,63	1,61	-
	importuotos, naujo derliaus, neplautos, visų klasių		1 kg	-	0,50	0,52	4,00	-
Morkos	lietuviškos, naujo derliaus, plautos, visų klasių		1 kg	-	0,61	0,59	-3,28	-
	importuotos, naujo derliaus, plautos, visų klasių		1 kg	-	0,66	0,61	-7,58	-
Baltažūžiai kopūstai	lietuviški, naujo derliaus, visų klasių		1 kg	-	0,69	0,66	-4,35	-
	rauginti		1 kg	-	2,05	2,14	4,39	-
Agurkai	trumpavaisiai		1 kg	-	2,21	2,23	0,90	-
	ilgavaisiai	importuoti, visų klasių	1 kg	-	-	2,21	-	-
		importuoti, visų klasių	1 kg	-	2,02	2,06	1,98	-
Pomidorai	lietuviški, visų klasių		1 kg	-	1,71	1,84	7,60	-
	importuoti, visų klasių		1 kg	-	1,86	1,97	5,91	-
Svogūnai	lietuviški, geltonieji, visų klasių		1 kg	-	0,63	0,64	1,59	-
	importuoti, geltonieji, visų klasių		1 kg	-	0,58	0,55	-5,17	-
Česnakai	lietuviški, visų klasių		1 kg	-	-	4,06	-	-
	importuoti, visų klasių		1 kg	-	3,96	3,90	-1,52	-
Obuoliai	importuoti, visų klasių		1 kg	-	0,79	0,75	-5,06	-
Geriamasis vanduo	negazuotas, be priedų		1 l	-	0,46	0,45	-2,17	-
Aliejus	rapsų		1 l	-	2,76	2,91	5,43	-
	saulėgrąžų		1 l	-	2,81	2,88	2,49	-
Medus	natūralus, stikliniame indelyje		1 kg	-	6,00	6,24	4,00	-
Druska	be priedų		1 kg	-	0,37	0,37	0,00	-
	joduota		1 kg	-	0,40	0,40	0,00	-

lentelės tęsinys 31 psl.



30 psl. lentelės tęsinys

* lyginant 2021 m. lapkričio mėn. su spalio mėn.

** Lietuvoje paskelbtus karantiną dėl COVID-19 rizikos, kainų registravimas kaimo vietovių parduotuvėse 2020 m. lapkričio mėn. nebuvo organizuojamas. Maisto produktų aprašas: geriamasis pienas – be priedų (kvapniųjų medžiagų, Ca, vitaminų ir pan.); grietinė – be augalinių riebalų, polistireno indelyje; varškės sūris – be priedų (kmyņu, džiovintų vaisių ir kt.), supakuotas; sviestas – be augalinių riebalų, laminuotame arba pergamentiniame popieriuje; tepusis riebalų mišinys – laminuotame arba pergamentiniame popieriuje; varškė – be priedų (džiovintų vaisių, sintetinių ir natūraliųjų kvapiųjų medžiagų, dažiklių), 180–200 g laminuotame popieriuje arba plastikiniame maišelyje; fermentiniai sūriai – nesupjaustyti riekelėmis, supakuoti arba nesupakuoti; kiaušiena – šviežia, atšaldyta, supakuota arba nesupakuota; vištienos ketvirčiai – užšaldyti, supakuoti; broileris – viščiukas arba viščiukas broileris, užšaldytas, supakuotas; vištų kiaušiniai – 10 vnt., rudi, popierinėse arba plastikinėse pakuotėse; silkės – nesupakuotos; jūrinės lydekos, menkės filė – supakuotos; kvietiniai miltai – popierinėje pakuotėje; duona, batonas – be specialių priedų (džiovintų vaisių, riešutų ir kt.), popierinėje arba plastikinėje pakuotėje; ryžiai – plikyti, be specialių priedų, popierinėje arba plastikinėje pakuotėje; makaronai – spagečiai, plonieji ir kiti (forminiai), plastikinėje pakuotėje; cukrus – popierinėje arba plastikinėje pakuotėje; daržovės – nesupakuotos; rauginti kopūstai – supakuoti; obuoliai – bet kokios veislės, supakuoti arba nesupakuoti; geriamas vanduo – 1,5 l plastikiniame butelyje; aliejus – maistinis, plastikiniame butelyje; druska – plastikinėje ar popierinėje pakuotėje.

Pastabos: kainos kaimo vietovių parduotuvėse registruojamos einamojo mėnesio pirmąjį ir antrąjį savaitgalį (šeštadienį); kainų kaimo vietovių parduotuvėse registravimui nenaudojamos akcjinės kainų vertės.

Šaltinis: ŽŪIKVC (LŽŪMPRIŠ)

**Žemės ūkio ir maisto produktų vidutinės kainos Lietuvos turgavietėse
2020–2021 m. lapkričio mėn. pradžioje, EUR/mat. vnt.**

Produktas	Matavimo vienetas	2020	2021		Pokytis, %		
		lapkritis	spalis	lapkritis	mėnesio*	metų**	
Geriamasis pienas	natūralaus riebumo šviežias karvių pienas	1 l	-	0,67	0,66	-1,49	-
Grietinė	natūralaus riebumo	1 l	-	4,24	4,52	6,60	-
Sviestas	be augalinių kilmės riebalų	1 kg	-	9,53	9,24	-3,04	-
Varškė	natūralaus riebumo	1 kg	-	2,92	2,80	-4,11	-
Varškės sūris	natūralaus riebumo	1 kg	-	4,20	4,15	-1,19	-
Kiauliena	rūkyti lašiniai	1 kg	-	6,58	6,70	1,82	-
	švieži lašiniai	1 kg	-	2,48	3,36	35,48	-
	kumpis be kaulo	1 kg	-	4,37	4,36	-0,23	-
	sprandinė be kaulo	1 kg	-	5,64	5,57	-1,24	-
Jautiena	nugarinė be kaulo	1 kg	-	5,59	5,62	0,54	-
	kumpis be kaulo	1 kg	-	8,34	8,12	-2,64	-
Veršiena	nugarinė be kaulo	1 kg	-	-	12,07	-	-
	kumpis be kaulo	1 kg	-	13,65	14,13	3,52	-
Vištiena	išdarinėta, nepadalinta į gabalus	1 kg	-	4,24	4,66	9,91	-
Antiena	išdarinėta, nepadalinta į gabalus	1 kg	-	-	6,83	-	-
Kalakutiena	krūtinėlės	1 kg	-	6,82	7,25	6,30	-
Vištų kiaušiniai	neženklinti, neregistruotų vištų augintojų	10 vnt.	-	1,93	2,10	8,81	-
Sūdytos silkės	neišdarinės, su galvomis	1 kg	-	3,15	3,19	1,27	-
Silkių filė	su oda, sūryme	1 kg	-	5,25	5,31	1,14	-
Jūrinės lydekos	užšaldytos, be galvų	1 kg	-	3,95	3,98	0,76	-
Menkės filė	užšaldyta	1 kg	-	-	4,95	-	-
Karpiai	paskersti	1 kg	-	4,82	5,17	7,26	-
Karšiai	atšaldyti, išdarinėti, su galvomis	1 kg	-	-	2,95	-	-
Sterkai	atšaldyti, išdarinėti, su galvomis	1 kg	-	7,80	8,43	8,08	-
Medus	natūralus	1 kg	-	5,49	5,41	-1,46	-
Bulvės	lietuviškos, naujo derliaus, vidutinio dydžio	1 kg	-	0,64	0,68	6,25	-
Burokėliai	lietuviški	1 kg	-	0,71	0,75	5,63	-
Morkos	lietuviškos, naujo derliaus, neplautos	1 kg	-	0,92	0,91	-1,09	-
Baltagūžiai	lietuviški, naujo derliaus	1 kg	-	0,77	0,76	-1,30	-
kopūstai	rauginti	1 kg	-	1,78	1,80	1,12	-
Žiediniai kopūstai	lietuviški	1 kg	-	2,10	2,10	0,00	-
Agurkai	trumpavaisiai, lietuviški	1 kg	-	2,25	2,92	29,78	-
Pomidorai	lietuviški, vidutinio dydžio	1 kg	-	1,75	2,02	15,43	-
	importuoti, vidutinio dydžio	1 kg	-	-	2,16	-	-
Svogūnai	lietuviški, vidutinio dydžio	1 kg	-	0,88	0,87	-1,14	-
	importuoti, vidutinio dydžio	1 kg	-	-	-	-	-
Česnakai	lietuviški, vidutinio dydžio	1 kg	-	4,40	4,64	5,45	-
Obuoliai	lietuviški, vidutinio dydžio	1 kg	-	0,93	0,95	2,15	-
	importuoti, vidutinio dydžio	1 kg	-	-	0,95	-	-

* lyginant 2021 m. lapkričio mėn. su spalio mėn.

** Lietuvoje paskelbtus karantiną dėl COVID-19 rizikos, kainų registravimas kaimo vietovių parduotuvėse 2020 m. lapkričio mėn. nebuvo organizuojamas. Maisto produktų aprašas: geriamasis pienas – pilstomas arba plastikiniame butelyje; grietinė – supakuota arba nesupakuota; sviestas – supakuotas arba nesupakuotas; varškė, varškės sūris – supakuota arba nesupakuota; švieži, rūkyti lašiniai – kiaušienos, sveriami, nesupakuoti; kiaušiena – šviežia, atšaldyta, sveriami, nesupakuota; jautiena – šviežia, atšaldyta, sveriami, nesupakuota; veršiena – šviežia, atšaldyta, sveriami, nesupakuota; vištiena, antiena – šviežia, nesupakuota; kalakutienos krūtinėlės – šviežia, nesupakuota; kiaušiniai – rudi, neženklinti, neregistruotų vištų augintojų; sūdytos silkės, silkių filė – nesupakuota; jūrinės lydekos, menkės filė, atlantinės lašišos, karosai, karšiai, karpiai, menkės, sterka, strimėlės, stintos – nesupakuoti; medus – plastikiniame arba stikliniame indelyje; bulvės, morkos, burokėliai, baltagūžiai ir žiediniai kopūstai, trumpavaisiai ir ilgavaisiai agurkai, pomidorai, svogūnai, česnakai – nesupakuota; obuoliai – bet kokios veislės, nesupakuoti.

Pastabos: kainos turgavietėse registruojamos einamojo mėnesio pirmąjį ir antrąjį savaitgalį (šeštadienį); turgavietėje registruojama pirminė, pardavėjo prašoma kaina (be nuolaidų).

Šaltinis: ŽŪIKVC (LŽŪMPRIŠ)



**Žemės ūkio ir maisto produktų vidutinės kainos Lietuvos mobiliuose turgavietėse
2020–2021 m. lapkričio mėn. pradžioje, EUR/mat. vnt.**

Produktas		Matavimo vienetas	2020	2021		Pokytis, %	
			lapkritis	spalis	lapkritis	mėnesio*	metų**
Geriamasis pienas	karvių, natūralaus riebumo, šviežias	1 l	-	0,87	0,83	-4,60	-
Grietinė	natūralaus riebumo	1 l	-	4,18	4,50	7,66	-
Sviestas	be augalinės kilmės riebalų	1 kg	-	10,20	10,00	-1,96	-
Varškė	natūralaus riebumo	1 kg	-	3,77	3,82	1,33	-
Varškės sūris	karvių pieno, natūralaus riebumo	1 kg	-	4,75	4,95	4,21	-
Kiauliena	rūkyti lašiniai	1 kg	-	6,60	6,23	-5,61	-
	kumpis be kaulo	1 kg	-	4,83	4,83	0,00	-
	sprandinė be kaulo	1 kg	-	6,15	5,93	-3,58	-
	nugarinė be kaulo	1 kg	-	5,83	6,00	2,92	-
Vištiena	išdarinėta, nepadalinta į gabalus	1 kg	-	4,60	4,62	0,43	-
Kalakutiena	krūtinėlės	1 kg	-	7,58	7,10	-6,33	-
Vištų kiaušiniai	neženklinti, neregistruotų vištų augintojų	10 vnt.	-	2,17	2,03	-6,45	-
Medus	natūralus	1 kg	-	5,46	5,42	-0,73	-
Duona	tamsi, be priedų	1 kg	-	3,23	3,38	4,64	-
	šviesi, be priedų	1 kg	-	3,35	3,35	0,00	-
Bulvės	naujo derliaus	1 kg	-	0,71	0,79	11,27	-
Morkos	neplautos, naujo derliaus	1 kg	-	0,97	0,96	-1,03	-
Kopūstai	baltagūžiai, naujo derliaus	1 kg	-	0,99	0,96	-3,03	-
Kopūstai	baltagūžiai, rauginti	1 kg	-	1,75	2,10	20,00	-
Kopūstai	žiediniai	1 kg	-	2,46	2,47	0,41	-
Agurkai	trumpavaisiai	1 kg	-	2,79	2,65	-5,02	-
Pomidorai	vidutinio dydžio	1 kg	-	2,37	2,42	2,11	-
Burokėliai	vidutinio dydžio	1 kg	-	0,86	0,92	6,98	-
Svogūnai	vidutinio dydžio	1 kg	-	0,93	1,03	10,75	-
Česnakai		1 kg	-	4,96	5,69	14,72	-
Obuoliai		1 kg	-	1,12	1,11	-0,89	-

* lyginant 2021 m. lapkričio mėn. su spalio mėn.

** Lietuvoje paskelbtus karantiną dėl COVID-19 rizikos, kainų registravimas kaimo vietovių parduotuvėse 2020 m. lapkričio mėn. nebuvo organizuojamas. Maisto produktų aprašas: geriamasis pienas – pilstomas arba plastikiniame butelyje; grietinė – supakuota arba nesupakuota; sviestas – supakuotas arba nesupakuotas; varškė, varškės sūris – supakuota arba nesupakuota; rūkyti lašiniai – kiaulienos, sveriami, nesupakuoti; kiauliena – šviežia, atšaldyta, sveriami, nesupakuota; vištiena, antiena, triušiena – šviežia, atšaldyta, nesupakuota; kalakutienos krūtinėlė – šviežia, atšaldyta, nesupakuota; medus – plastikiniame arba stikliniame indelyje; duona – sveriami, nesupakuota; bulvės, morkos, baltagūžiai kopūstai, agurkai, pomidorai, svogūnai, česnakai – nesupakuoti; obuoliai – bet kokios veislės, nesupakuoti.

Pastabos: kainos turgavietėse registruojamos einamojo mėnesio pirmąjį ir antrąjį savaitgalį (šeštadienį); turgavietėje registruojama pirminė, pardavėjo prašoma kaina (be nuolaidų).

Šaltinis: ŽŪIKVC (LŽŪMPRIS)

**Ūkinių gyvūnų ir javų vidutinės kainos Lietuvos turgavietėse
2020–2021 m. lapkričio mėn. pradžioje, EUR/mat. vnt.**

Produktas		Matavimo vienetas	2020	2021		Pokytis, %	
			lapkritis	spalis	lapkritis	mėnesio*	metų**
Galvijai	prieauglis iki 8 mėn. (imtinai)	1 vnt.	193,75	267,86	200,00	-25,33	3,23
	telyčios nuo 8 mėn. iki apsiveršavimo	1 vnt.	670,00	725,56	631,94	-12,90	-5,68
	karvės nuo 8 mėn. bent kartą apsiveršavusios	1 vnt.	801,19	823,57	845,83	2,70	5,57
Paršeliai	iki 3 mėn.	1 vnt.	108,81	85,48	82,86	-3,07	-23,85
Kiaulės	nuo 8 mėn.	1 vnt.	452,50	414,26	446,62	7,81	-1,30
Ožiai		1 vnt.	116,67	98,89	84,33	-14,72	-27,72
Ožkos	ožkingos, ožkavedės	1 vnt.	82,14	83,13	78,20	-5,93	-4,80
	oškų prieauglis, 2–18 mėn.	1 vnt.	46,07	49,76	51,67	3,84	12,16
Avinai		1 vnt.	153,67	161,43	179,00	10,88	16,48
Avys	ėringos, ėriavedės	1 vnt.	110,00	107,14	100,70	-6,01	-8,45
Ėriukai	avių prieauglis, 2–18 mėn.	1 vnt.	67,50	92,14	83,81	-9,04	24,16
Triušiai (mėsiniai)	1–2 mėn.	1 vnt.	9,17	8,83	9,31	5,44	1,53
	3–4 mėn.	1 vnt.	19,50	18,92	18,76	-0,85	-3,79
Vištos ir gaidžiai	nuo 3 mėn.	1 vnt.	6,86	6,67	6,82	2,25	-0,58
Kviečiai		50 kg	-	11,46	12,31	7,42	-
Miežiai	maistiniai arba pašariniai 40–50 kg maišuose	50 kg	-	10,94	12,08	10,42	-
Avižos		50 kg	-	9,80	10,48	6,94	-

* lyginant 2021 m. lapkričio mėn. su spalio mėn.

** Lietuvoje paskelbtus karantiną dėl COVID-19 rizikos, kainų registravimas kaimo vietovių parduotuvėse 2020 m. lapkričio mėn. nebuvo organizuojamas. Pastabos: kainos registruojamos einamojo mėnesio pirmąjį ir antrąjį savaitgalį (šeštadienį). Turgavietėje registruojama pirminė, pardavėjo prašoma kaina (be nuolaidų).

Šaltinis: ŽŪIKVC (LŽŪMPRIS)



Pieno produktų vidutinės mažmeninės kainos Lietuvos didžiųjų prekybos tinklų parduotuvėse*

Produktas				Matavimo vnt.		Vidutinė svertinė kaina, EUR/mat. vnt.				Pokytis, %			
						2020		2021		savaitės **	mėnesio ***	metų ****	
						47 sav.	43 sav.	46 sav.	47 sav.				
Geriamasis pienas	pasterizuotas, be priedų (kvapiųjų medžiagų, Ca, vitaminų ir pan.), 0,9–1 l pakuotėje	2,5 % riebumo	tetrapake	1 l	be akcijų	0,92	0,99	1,06	1,07	0,94	8,08	16,30	
			plastikiniame maišelyje	1 l	be akcijų	0,88	0,77	0,77	0,77	0,00	0,00	-12,50	
	3,5 % riebumo	tetrapake	1 l	be akcijų	0,97	1,11	1,13	1,15	1,77	3,60	18,56		
		plastikiniame maišelyje	1 l	akcinė	-	-	0,89	0,99	11,24	-	-		
Kefyras	2,5 % riebumo, 0,9–1 kg pakuotėje	plastikiniame maišelyje	tetrapake	1 kg	be akcijų	0,92	1,08	1,08	1,08	0,00	0,00	17,39	
				1 kg	be akcijų	1,04	1,18	1,19	1,20	0,84	1,69	15,38	
	1 kg	akcinė	0,96	1,07	0,98	0,91	-7,14	-14,95	-5,21				
Grietinė	30 % riebumo	330–500 g	polistireno indelyje	1 kg	be akcijų	4,16	4,26	4,33	4,38	1,15	2,82	5,29	
				1 kg	akcinė	3,38	3,89	3,39	3,53	4,13	-9,25	4,44	
	10–15 % riebumo	1 kg	be akcijų	3,02	3,06	3,06	3,07	0,33	0,33	1,66			
Varškės sūris	be priedų (džiovinų vaisių ir kt.)	22 % riebumo	13–15 % riebumo	supakuotas	1 kg	be akcijų	6,92	6,72	7,54	7,57	0,40	12,65	9,39
					1 kg	be akcijų	5,94	6,08	6,13	6,16	0,49	1,32	3,70
Jogurtas	natūralus su priedais	išskyrus geriamąjį dietinį	200–380 g	polistireno indelyje	1 kg	be akcijų	2,19	2,36	2,48	2,42	-2,42	2,54	10,50
					1 kg	be akcijų	3,10	3,35	3,44	3,47	0,87	3,58	11,94
	1 kg	akcinė	-	-	2,29	2,56	11,79	-	-				
Sviestas	82 % riebumo				1 kg	be akcijų	10,47	10,51	10,88	10,90	0,18	3,71	4,11
Tepusis riebalų mišinys	ne daugiau kaip 15 % augalinių riebalų	170–200 g	pergamentiniame arba laminuotame popieriuje	1 kg	be akcijų	8,19	8,80	8,83	8,82	-0,11	0,23	7,69	
				1 kg	akcinė	5,95	6,75	6,38	6,70	5,02	-0,74	12,61	
Saldintas sutirštintas pienas	8 % riebumo	380–400 g	skardinėje pakuotėje	1 kg	be akcijų	4,02	4,10	4,11	4,13	0,49	0,73	2,74	
Varškė	be priedų	9 % riebumo	180–200 g laminuotame popieriuje arba plastikiniame maišelyje	1 kg	be akcijų	4,27	4,68	4,70	4,76	1,28	1,71	11,48	
				1 kg	akcinė	-	3,80	3,77	-	-	-	-	
	liesa	1 kg	be akcijų	3,78	4,24	4,34	4,47	3,00	5,42	18,25			
		1 kg	akcinė	-	3,32	3,50	-	-	-	-			
Fermen- tinis sūris	Gouda, nesupjaustytas riekelėmis		supakuotas	1 kg	be akcijų	6,93	7,24	7,25	7,13	-1,66	-1,52	2,89	
				1 kg	akcinė	4,95	6,21	-	6,13	-	-1,29	23,84	
	Kietasis, nesupjaustytas riekelėmis	1 kg	be akcijų	13,99	13,39	13,62	13,66	0,29	2,02	-2,36			
		1 kg	akcinė	-	9,59	10,51	11,86	12,84	23,67	-			
Tilsit, nesupjaustytas riekelėmis	1 kg	be akcijų	7,98	7,92	8,10	8,14	0,49	2,78	2,01				

Paukštienos produktų ir kiaušinių vidutinės mažmeninės kainos Lietuvos didžiųjų prekybos tinklų parduotuvėse*

Produktas				Matavimo vnt.		Vidutinė svertinė kaina, EUR/mat. vnt.				Pokytis, %		
						2020		2021		savaitės **	mėnesio ***	metų ****
						47 sav.	43 sav.	46 sav.	47 sav.			
Vištienos ketvirčiai	atvėsinti			1 kg	be akcijų	1,80	2,02	1,88	1,83	-2,66	-9,41	1,67
Viščiukas ar viščiukas broileris	atvėsintas, nesukapotas		supakuoti arba nesupakuoti	1 kg	be akcijų	2,15	2,42	2,53	2,50	-1,19	3,31	16,28
				1 kg	akcinė	-	1,62	2,21	-	-	-	-
Vištienos krūtinėlės	šviežios			1 kg	be akcijų	-	4,02	3,99	3,99	0,00	-0,75	-
Kalakutienos krūtinėlės	šviežios			1 kg	be akcijų	-	6,95	6,93	6,91	-0,29	-0,58	-
Narvuose laikomų vištų kiaušiniai	L kategorija		įpakuoti į popierines arba plastikines pakuotes	10 vnt.	be akcijų	1,79	1,55	1,55	1,55	0,00	0,00	-13,41
	M kategorija			10 vnt.	be akcijų	1,32	1,06	1,03	1,06	2,91	0,00	-19,70



Mėsos produktų vidutinės mažmeninės kainos Lietuvos didžiųjų prekybos tinklų parduotuvėse*

Produktas				Matavimo vnt.		Vidutinė svertinė kaina, EUR/mat. vnt.				Pokytis, %		
						2020		2021		savaitės **	mėnesio ***	metų ****
						47 sav.	43 sav.	46 sav.	47 sav.			
Kiauliena	šviežia, atšaldyta	kumpis su kaulu	supakuota arba nesupakuota	1 kg	be akcijų	3,55	3,47	3,47	3,47	0,00	0,00	-2,25
				akcinė	2,44	-	3,00	2,99	-0,33	-	22,54	
		kumpis be kaulo sprandinė be kaulo nugarinė be kaulo šoninė be kaulo smulkinta	supakuota arba nesupakuota	1 kg	be akcijų	3,59	3,52	3,52	3,52	0,00	0,00	-1,95
				akcinė	2,65	2,03	2,95	2,99	1,36	47,29	12,83	
				1 kg	be akcijų	5,82	5,71	5,71	5,71	0,00	0,00	-1,89
				1 kg	be akcijų	5,86	5,87	5,87	5,87	0,00	0,00	0,17
Galvijiena	šviežia, atšaldyta	kumpis su kaulu	supakuota arba nesupakuota	1 kg	be akcijų	5,99	5,99	5,99	5,99	0,00	0,00	0,00
		kumpis be kaulo	supakuota arba nesupakuota	1 kg	be akcijų	7,09	7,00	6,99	6,84	-2,15	-2,29	-3,53
		nugarinė be kaulo	supakuota	1 kg	be akcijų	9,46	9,64	9,60	9,54	-0,63	-1,04	0,85
Dešra	kiaulienos ir (arba) jautienos, ir (arba) vištienos, aukščiausios rūšies	virtos dešrelės	supakuotos	1 kg	be akcijų	5,59	6,17	6,26	6,30	0,64	2,11	12,70
				akcinė	4,65	3,67	3,04	4,34	42,76	18,26	-6,67	
		virtos dešros	supakuotos	1 kg	be akcijų	4,78	5,50	5,45	5,46	0,18	-0,73	14,23
				akcinė	4,38	3,36	3,68	3,02	-17,93	-10,12	-31,05	
		šaltai rūkyta	supakuota	1 kg	be akcijų	14,23	12,95	13,08	13,03	-0,38	0,62	-8,43
akcinė	6,39			5,33	5,35	6,10	14,02	14,45	-4,54			
Mėsos konservai	troškinta kiauliena	230–325 g skardinėje pakuotėje	1 kg	be akcijų	5,58	6,05	6,05	6,05	0,00	0,00	8,42	
			1 kg	be akcijų	7,41	7,34	7,34	7,34	0,00	0,00	-0,94	

Bulvių, daržovių ir vaisių vidutinės mažmeninės kainos Lietuvos didžiųjų prekybos tinklų parduotuvėse*

Produktas				Matavimo vnt.		Vidutinė svertinė kaina, EUR/mat. vnt.				Pokytis, %		
						2020		2021		savaitės **	mėnesio ***	metų ****
						47 sav.	43 sav.	46 sav.	47 sav.			
Bulvės	lietuviškos, naujo derliaus	visų klasių, neplautos	supakuotos	1 kg	be akcijų	0,40	0,62	0,60	0,60	0,00	-3,23	50,00
			nesupakuotos	1 kg	be akcijų	0,29	0,59	0,59	0,59	0,00	0,00	103,45
Burokėliai	nacionalinės kokybės	visų klasių	supakuoti	1 kg	be akcijų	-	0,78	0,78	0,78	0,00	0,00	-
			supakuoti arba nesupakuoti	1 kg	be akcijų	0,23	0,47	0,46	0,45	-2,17	-4,26	95,65
			virtai	1 kg	akcinė	-	0,15	-	0,28	-	86,67	-
Morkos	nacionalinės kokybės	visų klasių	supakuotos	1 kg	be akcijų	0,89	0,96	0,97	1,01	4,12	5,21	13,48
			supakuotos	1 kg	be akcijų	0,65	0,78	0,74	0,68	-8,11	-12,82	4,62
			nesupakuotos	1 kg	be akcijų	0,39	0,49	0,47	0,45	-4,26	-8,16	15,38
Baltagūžiai kopūstai	nacionalinės kokybės	visų klasių	supakuoti	1 kg	akcinė	0,24	0,33	0,29	0,29	0,00	-12,12	20,83
			supakuoti	1 kg	be akcijų	-	0,99	1,06	1,06	0,00	7,07	-
			nesupakuoti	1 kg	be akcijų	0,35	0,68	0,69	0,66	-4,35	-2,94	88,57
Trumpavaisiai agurkai	importuoti	visų klasių	nesupakuoti	1 kg	be akcijų	1,98	1,76	1,76	1,76	0,00	0,00	-11,11
				akcinė	2,39	2,33	2,60	2,47	-5,00	6,01	3,35	
Ilgavaisiai agurkai	lietuviški	visų klasių	nesupakuoti	1 kg	be akcijų	1,69	1,73	-	1,81	-	4,62	7,10
				akcinė	-	1,99	2,74	2,79	1,82	40,20	-	
Pomidorai	lietuviški	visų klasių	nesupakuoti	1 kg	be akcijų	-	1,99	2,74	2,79	1,82	40,20	-
				akcinė	1,59	1,91	1,97	1,91	-3,05	0,00	20,13	
Paprikos	importuoti	visų klasių	nesupakuoti	1 kg	be akcijų	1,42	1,38	1,57	1,65	5,10	19,57	16,20
				akcinė	2,49	2,29	2,28	2,26	-0,88	-1,31	-9,24	
Svogūnai, geltonieji	nacionalinės kokybės	visų klasių	supakuoti	1 kg	akcinė	-	1,91	1,69	1,86	10,06	-2,62	-
			nesupakuoti	1 kg	be akcijų	-	1,29	1,27	1,32	3,94	2,33	-
Česnakai	lietuviški, naujo derliaus	visų klasių	supakuoti	1 kg	be akcijų	0,39	0,48	0,48	0,48	0,00	0,00	23,08
			nesupakuoti	1 kg	akcinė	-	0,38	0,37	0,28	-24,32	-26,32	-
Obuoliai	nacionalinės kokybės	visų klasių	supakuoti	1 kg	be akcijų	2,99	3,53	3,58	3,58	0,00	1,42	19,73
			supakuoti arba nesupakuoti	1 kg	be akcijų	0,99	1,17	1,16	1,16	0,00	-0,85	17,17
			akcinė	0,99	0,94	1,09	1,10	0,92	17,02	11,11		
Banantai	Golden	visų klasių	nesupakuoti	1 kg	be akcijų	1,99	1,69	1,58	1,63	3,16	-3,55	-18,09
				akcinė	1,49	-	1,36	1,50	10,29	-	0,67	



Grūdų produktų vidutinės mažmeninės kainos Lietuvos didžiųjų prekybos tinklų parduotuvėse*

Produktas			Matavim- mo vnt.		Vidutinė svartinė kaina, EUR/mat. vnt.				Pokytis, %			
					2020	2021			savaitės **	mėnesio ***	metų ****	
					47 sav.	43 sav.	46 sav.	47 sav.				
Kvietiniai miltai	ekstra rūšies (405 B–F)	0,9–1 kg popierinėje pakuotėje	1 kg	be akcijų	0,99	1,05	1,06	1,06	0,00	0,95	7,07	
		1,75–2,2 kg popierinėje pakuotėje	1 kg	be akcijų	0,95	0,95	0,95	0,95	0,00	0,00	0,00	
	aukščiausios rūšies (550 B–F)	0,9–1 kg popierinėje pakuotėje	1 kg	be akcijų	0,94	0,94	0,94	0,94	0,00	0,00	0,00	
		1,75–2,2 kg popierinėje pakuotėje	1 kg	be akcijų	0,76	0,81	0,81	0,81	0,00	0,00	6,58	
				akcinė	0,67	-	0,73	0,69	-5,48	-	2,99	
				akcinė	0,56	-	0,52	0,52	0,00	-	-7,14	
Duona	tamsi	be specialių priedų (džiovintų vaisių, riešutų ir kt.)	popierinėje arba plastikinėje pakuotėje	1 kg	be akcijų	1,85	2,04	2,09	2,15	2,87	5,39	16,22
					akcinė	-	1,23	1,53	1,63	6,54	32,52	-
	šviesi	1 kg	be akcijų	1,44	1,64	1,60	1,61	0,63	-1,83	11,81		
			akcinė	0,91	1,27	1,15	1,45	26,09	14,17	59,34		
batonas	1 kg	be akcijų	1,53	1,79	1,85	1,88	1,62	5,03	22,88			
		akcinė	1,28	1,28	1,70	1,56	-8,24	21,88	21,88			
Ryžiai	be specialių priedų, plikyti	popierinėje arba plastikinėje pakuotėje	1 kg	be akcijų	2,23	2,29	2,32	2,33	0,43	1,75	4,48	
Makaronai	spagečiai, plonieji, forminiai ir kt.	plastikinėje pakuotėje	1 kg	be akcijų	1,54	1,65	1,64	1,64	0,00	-0,61	6,49	
Grikių kruopos	neskaldytos	1 kg	be akcijų	2,70	2,78	2,81	2,81	0,00	1,08	4,07		
			akcinė	2,22	1,74	1,95	2,42	24,10	39,08	9,01		
Manų kruopos		1 kg	be akcijų	1,07	1,22	1,22	1,22	0,00	0,00	14,02		
Avižinės kruopos		popierinėje arba plastikinėje pakuotėje	1 kg	be akcijų	0,98	1,02	1,04	1,04	0,00	1,96	6,12	
Avižiniai dribsniai		1 kg	be akcijų	1,52	1,67	1,65	1,65	0,00	-1,20	8,55		
Miežinės kruopos		1 kg	be akcijų	0,68	0,72	0,74	0,74	0,00	2,78	8,82		
Perlinės kruopos		1 kg	be akcijų	0,68	0,72	0,75	0,75	0,00	4,17	10,29		
Skaldyti žirniai		1 kg	be akcijų	1,19	1,15	1,15	1,15	0,00	0,00	-3,36		

Žuvų produktų vidutinės mažmeninės kainos Lietuvos didžiųjų prekybos tinklų parduotuvėse*

Produktas			Matavim- mo vnt.		Vidutinė svartinė kaina, EUR/mat. vnt.				Pokytis, %		
					2020	2021			savaitės **	mėnesio ***	metų ****
					47 sav.	43 sav.	46 sav.	47 sav.			
Jūrinės lydekos	užšaldytos, be galvų	plastikiniame maišelyje	1 kg	be akcijų	4,27	4,41	4,37	4,38	0,23	-0,68	2,58
				akcinė	-	3,43	3,41	-	-	-	-
Atlantinės lašišos	šviežios su galvomis, nuo 1 iki 3 kg	nesupakuotos	1 kg	be akcijų	10,74	10,32	10,07	10,12	0,50	-1,94	-5,77
Menkės filė	užšaldyta	plastikiniame maišelyje	1 kg	be akcijų	5,30	5,69	5,69	5,67	-0,35	-0,35	6,98
Karpiai	paskersti	nesupakuoti	1 kg	be akcijų	6,99	6,44	6,13	6,15	0,33	-4,50	-12,02
				akcinė	3,50	-	4,49	4,96	10,47	-	41,71
Sūdytos silkės	neišdarinėtoms, su galvomis	nesupakuoti	1 kg	be akcijų	3,11	3,12	3,23	3,24	0,31	3,85	4,18
				akcinė	2,18	2,68	2,68	2,59	-3,36	-3,36	18,81
Silkės filė	natūrali, su oda, sūryme	nesupakuoti	1 kg	be akcijų	-	5,21	5,22	5,22	0,00	0,19	-
				akcinė	3,89	-	3,99	-	-	-	-
Jūriniai ešeriai	karštai rūkyti	nesupakuoti	1 kg	be akcijų	8,09	7,55	7,43	7,45	0,27	-1,32	-7,91
				akcinė	-	6,69	4,46	6,99	56,73	4,48	-
Skumbrės	šaltai rūkytos	supakuotos arba nesupakuotos	1 kg	be akcijų	6,29	5,98	6,02	6,02	0,00	0,67	-4,29
				akcinė	-	4,83	4,69	-	-	-	-
Žuvų konservai aliejuje	šprotai skumbrės	160–240 g skardinėje pakuotėje	1 kg	be akcijų	6,16	5,72	5,68	5,70	0,35	-0,35	-7,47
				be akcijų	5,61	5,61	5,61	5,61	0,00	0,00	0,00

Kitų maisto produktų vidutinės mažmeninės kainos Lietuvos didžiųjų prekybos tinklų parduotuvėse*

Produktas	Matavimo vnt.		Vidutinė svertinė kaina, EUR/mat. vnt.				Pokytis, %				
			2020		2021		savaitės	mėnesio	metų		
			47 sav.	43 sav.	46 sav.	47 sav.	**	***	****		
Cukrus	popierinėje arba plastikinėje pakuotėje	1 kg	be akcijų	0,87	0,81	0,81	0,81	0,00	0,00	-6,90	
			akcinė	0,69	0,69	-	-	-	-	-	
Geriamasis vanduo	negazuotas, be priedų	1,5 l plastikiniame butelyje	1 l	be akcijų	0,36	0,43	0,43	0,43	0,00	0,00	19,44
				akcinė	0,31	0,26	0,29	0,28	-3,45	7,69	-9,68
Maistinis aliejus	rapsų	0,9–1 l plastikiniame butelyje	1 l	be akcijų	2,67	2,99	3,10	3,10	0,00	3,68	16,10
				akcinė	1,83	2,41	-	-	-	-	-
	saulėgrąžų	1 l	be akcijų	2,98	3,14	3,21	3,21	0,00	2,23	7,72	
			akcinė	1,44	2,41	-	-	-	-	-	
Medus	natūralus	plastikiniame indelyje	1 kg	be akcijų	5,79	6,16	6,16	6,16	0,00	0,00	6,39
		stikliniame indelyje	1 kg	be akcijų	6,13	6,43	6,46	6,45	-0,15	0,31	5,22
Druska	joduota	popierinėje arba plastikinėje pakuotėje	1 kg	be akcijų	0,35	0,35	0,37	0,37	0,00	5,71	5,71
	be priedų	popierinėje arba plastikinėje pakuotėje	1 kg	be akcijų	0,29	0,33	0,33	0,33	0,00	0,00	13,79

* kainos registruojamos Vilniaus, Kauno, Klaipėdos, Panevėžio, Šiaulių, Alytaus ir Marijampolės miestų UAB „Lidl Lietuva“, UAB „Maxima LT“, UAB „Norfos mažmena“, UAB „Palink“ ir UAB „Rimi Lietuva“ prekybos tinklų parduotuvėse.

** lyginant 2021 m. 47 savaitę su 46 savaitę

*** lyginant 2021 m. 47 savaitę su 43 savaitę

**** lyginant 2021 m. 47 savaitę su 2020 m. 47 savaitę

Šaltinis: ŽŪIKVC (LŽŪMPRIS)

Šaltinių sutrumpinimai

AMA	– Agrarmarkt Austria, Austrija
AMI	– Agrarmarkt Informations, Vokietija
EK	– Europos Komisija
EKI	– Eesti Konjunkturiinstituut, Estija
EUROSTAT	– The Statistical Office of the European Communities
FAO	– Jungtinių Tautų maisto ir žemės ūkio organizacija
IGC	– International Grains Council, D. Britanija
LDAA	– Lietuvos daržovių augintojų asociacija
LVAEI	– Latvijas Valsts Agraras Ekonomikas Instituts, Latvija
LŽŪKT	– Lietuvos žemės ūkio konsultavimo tarnyba
LŽŪMPRRA	– Lietuvos žemės ūkio ir maisto produktų rinkos reguliavimo agentūra
LŽŪMPRIS	– Lietuvos žemės ūkio ir maisto produktų rinkos informacinė sistema
NMA	– Nacionalinė mokėjimo agentūra
NŽT	– Nacionalinė žemės tarnyba
SDAIS	– Supirkėjų duomenų apdorojimo informacinės sistemos
STD	– Lietuvos Statistikos departamentas
VMVT	– Valstybinė maisto ir veterinarijos tarnyba
ZSRIR	– Zintegrowany System Rolniczej Informacji Rynkowej, Lenkija
ŽŪIKVC	– VĮ Žemės ūkio informacijos ir kaimo verslo centras
ŽŪM	– Lietuvos Respublikos žemės ūkio ministerija
ŽŪR	– Žemės ūkio rūmai
USDA	– United States Department of Agriculture, JAV

Kopijavimas ar publikavimas viso leidinio ar jo dalies, be raštiško leidėjo sutikimo, yra draudžiamas

© „Agro RINKA“
Leidėjas: VĮ Žemės ūkio informacijos ir kaimo verslo centras
Vincio Kudirkos g. 18, Vilnius,
Tel. (8 5) 266 0601

El. paštas: agrorinka@vic.lt
<http://www.vic.lt/ris>
Tiražas 20 egz.
Spausdino VĮ Žemės ūkio informacijos ir kaimo verslo centras
Vincio Kudirkos g. 18, LT-03105 Vilnius, tel. (8 5) 266 0601