



Grūdų ir rapsų vidutinės savaitinės supirkimo kainos (iš augintojų ir kitų vidaus rinkos ūkio subjektų) Lietuvoje, EUR/t (be PVM)

| Gr d ai | 2021 | | 2022 | | | | | | Pokytis, % | | | |
|-----------------|-------------------|---------------|----------------------|---------------|-------------------|---------------|-------------------|---------------|--------------|--------------|--------------|--------------|
| | 7 sav. (02 15–21) | | 5 sav. (01 31–02 06) | | 6 sav. (02 07–13) | | 7 sav. (02 14–20) | | savait s*** | | met **** | |
| | be NP* | su NP** | be NP* | su NP** | be NP* | su NP** | be NP* | su NP** | be NP* | su NP** | be NP* | su NP** |
| Kviečiai | 209,12 | 209,01 | 273,38 | 273,35 | 282,16 | 282,14 | 258,52 | 258,35 | -8,38 | -8,43 | 23,62 | 23,60 |
| ekstra | 214,95 | 214,93 | 290,31 | 290,31 | 278,52 | 278,34 | 271,69 | 271,68 | -2,45 | -2,39 | 26,40 | 26,41 |
| I klas s | 212,13 | 211,87 | 281,17 | 281,14 | 273,36 | 273,32 | 255,63 | 255,33 | -6,49 | -6,58 | 20,51 | 20,51 |
| II klas s | 206,22 | 206,14 | 259,18 | 259,15 | 289,41 | 289,40 | 263,78 | 263,59 | -8,86 | -8,92 | 27,91 | 27,87 |
| III klas s | 207,67 | 207,37 | 251,38 | 251,38 | 251,05 | 251,01 | 252,35 | 252,35 | 0,52 | 0,53 | 21,52 | 21,69 |
| IV klas s | 190,85 | 190,84 | 254,19 | 254,11 | 229,13 | 228,97 | 254,02 | 253,96 | 10,86 | 10,92 | 33,10 | 33,08 |
| spelta | - | - | - | - | - | - | - | - | - | - | - | - |
| Rugiai | 143,30 | 142,22 | - | - | 227,48 | 226,07 | • | • | - | - | - | - |
| I klas s | • | • | - | - | • | • | - | - | - | - | - | - |
| II klas s | 144,79 | 144,05 | - | - | - | - | - | - | - | - | - | - |
| Miežiai | 173,58 | 173,79 | 254,22 | 253,85 | 248,60 | 248,03 | 271,65 | 270,93 | 9,27 | 9,23 | 56,50 | 55,90 |
| I klas s | - | - | - | - | - | - | - | - | - | - | - | - |
| II klas s | 168,25 | 168,11 | 228,41 | 228,16 | 243,29 | 242,70 | 251,75 | 249,73 | 3,48 | 2,89 | 49,62 | 48,55 |
| salykliniai | 176,82 | 177,24 | 266,61 | 266,61 | - | - | - | - | - | - | - | - |
| Avižos | 122,48 | 121,93 | 183,13 | 182,93 | 202,26 | 202,26 | - | - | - | - | - | - |
| Grikliai | - | - | - | - | 752,99 | 752,99 | - | - | - | - | - | - |
| Kvietrugiai | 162,89 | 162,82 | 245,78 | 245,77 | 270,62 | 270,58 | 274,62 | 274,49 | 1,48 | 1,44 | 68,59 | 68,59 |
| Kukur zai | 189,60 | 189,45 | 254,59 | 254,59 | 247,09 | 247,09 | 253,46 | 253,46 | 2,58 | 2,58 | 33,68 | 33,78 |
| Žirniai | 222,52 | 220,06 | 282,42 | 280,02 | - | - | - | - | - | - | - | - |
| Pupos | - | - | 297,98 | 297,16 | - | - | 278,44 | 276,02 | - | - | - | - |
| Rapsai | 418,66 | 418,66 | 685,31 | 685,31 | 658,99 | 658,99 | 670,80 | 670,80 | 1,79 | 1,79 | 60,23 | 60,23 |

* kaina be nuoskait (prieš valym ir džiovim) ir priemok

** kaina su nuoskaitomis (po valymo ir džiovimo) ir priemokomis

*** lyginant 2022 m. 7 savait su 6 savaite

**** lyginant 2022 m. 7 savait su 2021 m. 7 savaite

– konfidencial s duomenys

Šaltinis: Ž IKVC (LŽ MPRIS)

Pastaba. gr d bei aliejini augal s kl 5 ir 6 savai i supirkimo kainos patikslintos 2022 02 24

Grūdų ir rapsų supirkimas Lietuvos įmonėse (iš augintojų), t

| Gr d ai | Data | 2021 | | | 2022 | | Pokytis, % | |
|-----------------|------|-------------------|-------------------|-------------------|-------------------|---------------|---------------|--|
| | | sausis | lapkritis | gruodis | sausis | m nesio* | met ** | |
| Kviečiai | | 201 391,10 | 227 759,63 | 146 284,23 | 174 613,20 | 19,37 | -13,30 | |
| ekstra | | 38 865,16 | 19 247,80 | 18 129,00 | 17 818,56 | -1,71 | -54,15 | |
| I klas | | 59 136,51 | 86 688,05 | 68 827,31 | 110 083,25 | 59,94 | 86,15 | |
| II klas | | 88 211,51 | 47 228,73 | 17 831,02 | 20 136,66 | 12,93 | -77,17 | |
| III klas | | 12 218,95 | 17 047,01 | 7 361,02 | 6 938,36 | -5,74 | -43,22 | |
| IV klas | | 2 954,67 | 57 533,40 | 33 636,67 | 19 496,68 | -42,04 | 559,86 | |
| spelta | | 4,30 | 14,65 | 499,19 | 139,69 | -72,02 | 3 148,65 | |
| Rugiai | | 2 080,49 | 465,12 | 356,65 | 900,35 | 152,45 | -56,72 | |
| I klas | | 1 302,18 | 246,64 | 27,04 | 26,08 | -3,55 | -98,00 | |
| II klas | | 778,31 | 218,48 | 329,61 | 874,27 | 165,25 | 12,33 | |
| Miežiai | | 30 805,65 | 17 436,69 | 8 917,94 | 19 724,99 | 121,18 | -35,97 | |
| I klas | | 6 387,94 | 3 047,49 | 1 895,50 | 2 643,68 | 39,47 | -58,61 | |
| II klas | | 9 250,96 | 4 257,25 | 1 226,12 | 2 397,74 | 95,56 | -74,08 | |
| salykliniai | | 15 166,75 | 10 131,96 | 5 796,33 | 14 683,57 | 153,33 | -3,19 | |
| Avižos | | 2 512,59 | 4 969,48 | 3 842,21 | 871,56 | -77,32 | -65,31 | |
| Grikliai | | 93,60 | 1 359,40 | 439,35 | 345,77 | -21,30 | 269,41 | |
| Kvietrugiai | | 5 578,01 | 2 960,77 | 2 939,07 | 3 237,70 | 10,16 | -41,96 | |
| Kukur zai | | 428,02 | 6 864,57 | 1 106,83 | 408,50 | -63,09 | -4,56 | |
| Žirniai | | 1 670,35 | 2 029,31 | 1 102,60 | 1 661,65 | 50,70 | -0,52 | |
| Pupos | | 2 662,33 | 3 466,39 | 1 217,75 | 1 840,95 | 51,18 | -30,85 | |
| Rapsai | | 21 597,81 | 12 886,70 | 19 632,50 | 16 293,67 | -17,01 | -24,56 | |
| Lin s menys | | 6,61 | 0,00 | 0,00 | 0,00 | - | - | |
| Iš viso | | 268 846,98 | 280 214,00 | 185 839,12 | 219 898,84 | 18,33 | -18,21 | |

* lyginant 2022 m. sausio m n. su 2021 m. gruodžio m n.

** lyginant 2022 m. sausio m n. su 2021 m. sausio m n.

Šaltinis: Ž IKVC (LŽ MPRIS)



**Grūdų ir rapsų vidutinės supirkimo kainos (iš augintojų ir kitų vidaus rinkos ūkio subjektų)
Lietuvoje, EUR/t (be PVM)**

| Grūdai | Data | 2021 | | | | | | 2022 | | Pokytis, % | | | |
|-----------------|------|---------------|---------------|---------------|---------------|---------------|---------------|---------------|---------------|-------------|-------------|--------------|--------------|
| | | sausis | | lapkritis | | gruodis | | sausis | | m nesio*** | | met **** | |
| | | be NP* | su NP** | be NP* | su NP** | be NP* | su NP** | be NP* | su NP** | be NP* | su NP** | be NP* | su NP** |
| Kviečiai | | 201,43 | 201,21 | 246,81 | 246,63 | 260,28 | 260,18 | 270,00 | 269,91 | 3,73 | 3,74 | 34,04 | 34,14 |
| ekstra | | 206,55 | 206,45 | 254,84 | 254,78 | 270,91 | 270,89 | 303,36 | 303,34 | 11,98 | 11,98 | 46,87 | 46,93 |
| I klas | | 203,57 | 203,20 | 253,27 | 253,16 | 247,26 | 247,19 | 266,79 | 266,70 | 7,90 | 7,89 | 31,05 | 31,25 |
| II klas | | 200,45 | 200,28 | 252,98 | 252,92 | 282,45 | 282,42 | 279,04 | 278,96 | -1,21 | -1,23 | 39,21 | 39,28 |
| III klas | | 195,02 | 194,57 | 239,54 | 239,26 | 222,39 | 221,48 | 240,19 | 239,74 | 8,01 | 8,24 | 23,17 | 23,22 |
| IV klas | | 186,44 | 186,18 | 235,37 | 235,06 | 214,81 | 214,47 | 254,20 | 254,09 | 18,34 | 18,48 | 36,34 | 36,47 |
| Rugiai | | 125,98 | 125,19 | 186,63 | 184,39 | 204,34 | 204,18 | 207,49 | 207,17 | 1,54 | 1,46 | 64,69 | 65,49 |
| I klas | | | | 184,62 | 182,62 | | | | | - | - | - | - |
| II klas | | 129,52 | 127,93 | 188,88 | 186,38 | 208,57 | 208,35 | 207,45 | 207,11 | -0,54 | -0,60 | 60,16 | 61,90 |
| Miežiai | | 171,49 | 171,43 | 222,12 | 222,36 | 233,91 | 235,93 | 251,12 | 251,05 | 7,36 | 6,41 | 46,43 | 46,45 |
| I klas | | 169,19 | 169,14 | 215,47 | 215,44 | 236,90 | 253,49 | 236,85 | 236,85 | -0,02 | -6,56 | 39,99 | 40,03 |
| II klas | | 168,39 | 168,07 | 219,16 | 218,95 | 222,26 | 222,23 | 246,24 | 246,20 | 10,79 | 10,79 | 46,23 | 46,48 |
| salykliniai | | 174,20 | 174,29 | 224,37 | 224,86 | 239,97 | 241,47 | 257,93 | 257,83 | 7,49 | 6,77 | 48,06 | 47,93 |
| Avižos | | 134,87 | 133,73 | 191,26 | 191,09 | 202,33 | 202,28 | 186,46 | 186,46 | -7,84 | -7,82 | 38,26 | 39,44 |
| Grikiiai | | 542,95 | 530,69 | 758,33 | 752,16 | 706,31 | 705,28 | 733,26 | 731,36 | 3,81 | 3,70 | 35,05 | 37,81 |
| Kvietrugiai | | 157,39 | 156,89 | 231,58 | 231,39 | 219,54 | 219,54 | 243,57 | 243,38 | 10,94 | 10,86 | 54,75 | 55,13 |
| Kukur zai | | 159,71 | 159,70 | 214,69 | 205,20 | 185,30 | 179,74 | 253,66 | 251,68 | 36,89 | 40,02 | 58,82 | 57,59 |
| Žirniai | | 215,29 | 214,88 | 287,39 | 286,76 | 301,27 | 299,60 | 293,57 | 291,76 | -2,56 | -2,62 | 36,36 | 35,78 |
| Pupos | | 245,61 | 245,61 | 342,96 | 342,69 | 234,26 | 234,26 | 304,29 | 303,23 | 29,90 | 29,44 | 23,89 | 23,46 |
| Rapsai | | 401,37 | 401,33 | 580,76 | 580,65 | 629,58 | 629,54 | 704,70 | 704,34 | 11,93 | 11,88 | 75,57 | 75,50 |

* kaina be nuoskait (prieš valym ir džiovinim) ir priemok ; * kaina su nuoskaitomis (po valymo ir džiovinimo) ir priemokomis

*** lyginant 2022 m. sausio m n. su 2021 m. gruodžio m n.

**** lyginant 2022 m. sausio m n. su 2021 m. sausio m n.

– konfidencial s duomenys

Šaltinis: Ž IKVC (LŽ MPRIS)

Grūdų ir aliejinių augalų sėklų perdirbimas Lietuvoje, t

| Grūdai | Data | 2021 | | | 2022 | Pokytis, % | |
|-----------------|------|-------------------|-------------------|-------------------|-------------------|---------------|--------------|
| | | sausis | lapkritis | gruodis | sausis | m nesio* | met ** |
| Kviečiai | | 65 463,89 | 70 604,80 | 76 364,27 | 74 766,68 | -2,09 | 14,21 |
| ekstra | | 17 322,03 | 2 657,03 | 4 859,14 | 2 838,50 | -41,58 | -83,61 |
| I klas | | 9 568,27 | 31 447,33 | 32 139,27 | 36 035,58 | 12,12 | 276,62 |
| II klas | | 29 471,42 | 18 269,19 | 18 512,33 | 18 754,95 | 1,31 | -36,36 |
| III klas | | 1 778,90 | 1 571,69 | 3 922,87 | 1 487,21 | -62,09 | -16,40 |
| IV klas | | 7 297,87 | 16 629,43 | 16 887,15 | 15 540,42 | -7,97 | 112,94 |
| spelta | | 25,41 | 30,13 | 43,50 | 110,03 | 152,94 | 333,01 |
| Rugiai | | 2 136,40 | 2 771,93 | 3 833,51 | 2 755,17 | -28,13 | 28,96 |
| I klas | | 1 732,78 | 704,28 | 762,95 | 471,96 | -38,14 | -72,76 |
| II klas | | 403,62 | 2 067,65 | 3 070,56 | 2 283,21 | -25,64 | 465,69 |
| Miežiai | | 18 699,08 | 17 820,57 | 16 926,02 | 17 330,48 | 2,39 | -7,32 |
| I klas | | 30,00 | 36,64 | 31,58 | 9,47 | -70,00 | -68,42 |
| II klas | | 7 990,80 | 6 620,47 | 6 324,99 | 6 551,19 | 3,58 | -18,02 |
| salykliniai | | 10 678,28 | 11 163,46 | 10 569,46 | 10 769,81 | 1,90 | 0,86 |
| Avižos | | 3 197,40 | 3 197,71 | 4 834,41 | 3 427,54 | -29,10 | 7,20 |
| Grikiiai | | 1 313,39 | 1 766,83 | 1 849,68 | 1 997,11 | 7,97 | 52,06 |
| Kvietrugiai | | 9 229,68 | 1 865,08 | 5 666,90 | 7 880,94 | 39,07 | -14,61 |
| Kukur zai | | 11 410,09 | 10 141,26 | 8 263,55 | 6 660,74 | -19,40 | -41,62 |
| Žirniai | | 527,34 | 387,61 | 310,35 | 338,41 | 9,04 | -35,83 |
| Pupos | | 0,24 | 14,25 | 16,58 | 52,84 | 218,78 | 21 917,08 |
| Rapsai | | 25 290,13 | 24 109,73 | 24 860,63 | 25 413,21 | 2,22 | 0,49 |
| Lin s menys | | 8,90 | 8,67 | 8,34 | 5,62 | -32,70 | -36,89 |
| Iš viso | | 137 304,08 | 132 698,75 | 142 950,70 | 140 635,23 | -1,62 | 2,43 |

* lyginant 2022 m. sausio m n. su 2021 m. gruodžio m n.

** lyginant 2022 m. sausio m n. su 2021 m. sausio m n.

Šaltinis: Ž IKVC (LŽ MPRIS)



Grūdų ir aliejinių augalų sėklų atsargos* Lietuvoje, t

| Gr d ai | Data | 2021 | | | 2022 | | Pokytis, % | |
|-----------------|------|---------------------|---------------------|---------------------|---------------------|---------------|---------------|--|
| | | sausis | lapkritis | gruodis | sausis | m nesio** | met *** | |
| Kviečiai | | 1 473 842,74 | 1 813 736,39 | 1 643 224,50 | 1 556 179,08 | -5,30 | 5,59 | |
| ekstra | | 146 863,27 | 86 929,72 | 82 986,49 | 92 648,30 | 11,64 | -36,92 | |
| I klas | | 190 171,81 | 269 513,16 | 214 421,68 | 248 140,03 | 15,73 | 30,48 | |
| II klas | | 843 154,96 | 743 625,65 | 770 799,93 | 732 934,40 | -4,91 | -13,07 | |
| III klas | | 143 360,27 | 202 347,60 | 182 705,12 | 178 784,24 | -2,15 | 24,71 | |
| IV klas | | 149 871,09 | 510 489,86 | 390 990,93 | 302 107,77 | -22,73 | 101,58 | |
| spelta | | 421,35 | 830,40 | 1 320,35 | 1 564,35 | 18,48 | 271,27 | |
| Rugiai | | 53 537,68 | 47 476,21 | 43 877,72 | 41 459,69 | -5,51 | -22,56 | |
| I klas | | 23 384,18 | 15 112,51 | 14 361,16 | 13 888,93 | -3,29 | -40,61 | |
| II klas | | 30 153,50 | 32 363,70 | 29 516,57 | 27 570,76 | -6,59 | -8,57 | |
| Miežiai | | 148 484,45 | 147 609,39 | 110 297,12 | 95 102,74 | -13,78 | -35,95 | |
| I klas | | 24 360,96 | 17 150,73 | 9 342,20 | 8 262,63 | -11,56 | -66,08 | |
| II klas | | 61 627,48 | 75 566,99 | 51 440,87 | 31 036,49 | -39,67 | -49,64 | |
| salykliniai | | 62 496,01 | 54 891,67 | 49 514,04 | 55 803,62 | 12,70 | -10,71 | |
| Avižos | | 38 703,73 | 36 248,16 | 33 969,60 | 28 792,93 | -15,24 | -25,61 | |
| Grikliai | | 9 250,20 | 6 738,94 | 7 622,41 | 9 343,64 | 22,58 | 1,01 | |
| Kvietrugiai | | 113 320,83 | 132 651,78 | 129 399,58 | 100 722,46 | -22,16 | -11,12 | |
| Kukur zai | | 37 263,17 | 23 008,56 | 31 271,39 | 35 071,05 | 12,15 | -5,88 | |
| Žirniai | | 28 140,97 | 23 530,01 | 21 698,59 | 19 737,21 | -9,04 | -29,86 | |
| Pupos | | 21 352,01 | 12 960,70 | 14 025,91 | 11 981,64 | -14,57 | -43,89 | |
| Rapsai | | 149 802,24 | 348 061,78 | 263 587,28 | 189 668,67 | -28,04 | 26,61 | |
| Lin s menys | | 1 051,48 | 235,44 | 238,08 | 224,97 | -5,50 | -78,60 | |
| Iš viso | | 2 074 931,11 | 2 592 301,59 | 2 299 262,96 | 2 088 333,87 | -9,17 | 0,65 | |

* atsargos atitinkamo m nesio pabaigoje

Šaltinis: Ž IKVC (LŽ MPRIS)

** lyginant 2022 m. sausio m n. su 2021 m. gruodžio m n.

*** lyginant 2022 m. sausio m n. su 2021 m. sausio m n.

(22,452 t kst. t) buvo eksportuoti Lenkij , Estij , Bulgarij ir Marok (vidutin kaina – 263,04 EUR/t). **Avižų** išvežimas 2022 m. sausio m nes sudar 1,954 t kst. t. Jos išvežtos Latvij (vidutin kaina – 132,66 EUR/t).

2022 m. sausio m nes eksportuota 8,869 t kst. t

žirnių ir pupų – 6,86 proc. mažesnis kiekis negu 2021 m. sausio m nes . Jie eksportuoti Latvij , Danij ir Norvegij (vidutin kaina – 259,89 EUR/t).

Rapsų 2022 m. sausio m nes išvežta 66,078 t kst. t – beveik 16 kart didesnis kiekis negu 2021 m. sausio m nes . Jie išvežti Latvij ,

Grūdų produktų pardavimo kainos* (gamintojų) Lietuvoje, EUR/t

| Produktai | Data | 2021 | | | 2022 | | Pokytis, % | |
|---------------------------|------|----------|-----------|----------|----------|-----------|------------|--|
| | | sausis | lapkritis | gruodis | sausis | m nesio** | met *** | |
| Kvietiniai miltai: | | | | | | | | |
| aukš iausios r šies | | 324,40 | 384,63 | 399,12 | 373,57 | -6,40 | 15,16 | |
| pirmos r šies | | 262,89 | 313,81 | 318,77 | 357,61 | 12,18 | 36,03 | |
| Ruginiai miltai: | | | | | | | | |
| šveistiniai | | 277,70 | 317,53 | 315,03 | 336,23 | 6,73 | 21,07 | |
| Sėlenos: | | | | | | | | |
| kvie i | | 127,18 | 148,76 | 154,38 | 159,06 | 3,03 | 25,06 | |
| rugi | | | | | 131,53 | - | - | |
| Kruopos: | | | | | | | | |
| man | | | 414,00 | | 564,70 | - | - | |
| griki | | 1 083,20 | 1 313,04 | 1 439,26 | 1 431,63 | -0,53 | 32,17 | |
| Dribsniai: | | | | | | | | |
| aviž | | 608,67 | 661,90 | 628,69 | 614,21 | -2,30 | 0,91 | |
| Rapsų aliejus | | | | | | | | |
| biokuro gamybai | | 825,81 | | | | - | - | |

* vidutin s svertin s kainos

Šaltinis: Ž IKVC (LŽ MPRIS)

** lyginant 2022 m. sausio m n. su 2021 m. gruodžio m n.

*** lyginant 2022 m. sausio m n. su 2021 m. sausio m n.

– konfidencial s duomenys



Duonos gaminių pardavimo kainos* (gamintojų) Lietuvoje, EUR/t (be PVM)

| | 2021 | | | 2022 | | Pokytis, % | |
|------------------------|-----------------|-----------------|-----------------|-----------------|-------------|--------------|--|
| | sausis | lapkritis | gruodis | sausis | m nesio** | met *** | |
| Ruginė duona: | 958,93 | 1 034,99 | 1 066,44 | 1 088,19 | 2,04 | 13,48 | |
| <i>tamsi</i> | <i>962,19</i> | <i>1 041,52</i> | <i>1 068,69</i> | <i>1 096,23</i> | <i>2,58</i> | <i>13,93</i> | |
| be pried | 877,59 | 946,04 | 981,55 | 994,56 | 1,32 | 13,33 | |
| su priedais | 1 312,37 | 1 375,65 | 1 346,41 | 1 426,13 | 5,92 | 8,67 | |
| šviesi | 951,93 | 1 020,90 | 1 061,51 | 1 070,46 | 0,84 | 12,45 | |
| be pried | 910,98 | 978,75 | 1 025,09 | 1 024,22 | -0,08 | 12,43 | |
| su priedais | 1 093,17 | 1 173,53 | 1 191,90 | 1 227,65 | 3,00 | 12,30 | |
| Kvietinė duona: | 1 007,80 | 1 125,84 | 1 133,31 | 1 157,00 | 2,09 | 14,80 | |
| <i>batonas</i> | <i>825,01</i> | <i>914,44</i> | <i>923,52</i> | <i>944,65</i> | <i>2,29</i> | <i>14,50</i> | |
| be pried | 821,21 | 912,17 | 921,98 | 943,44 | 2,33 | 14,88 | |
| su priedais | 1 115,12 | 1 135,77 | 1 063,14 | 1 042,90 | -1,90 | -6,48 | |
| sumuštinų duona | 1 096,98 | 1 181,85 | 1 210,16 | 1 212,13 | 0,16 | 10,50 | |
| be pried | 1 034,34 | 1 105,30 | 1 149,50 | 1 137,69 | -1,03 | 9,99 | |
| su priedais | 1 215,31 | 1 317,03 | 1 308,62 | 1 345,86 | 2,85 | 10,74 | |
| kita | 1 391,99 | 1 607,85 | 1 564,94 | 1 651,80 | 5,55 | 18,66 | |
| be pried | 1 196,27 | 1 409,65 | 1 389,02 | 1 423,29 | 2,47 | 18,98 | |
| su priedais | 1 754,22 | 1 955,33 | 1 879,31 | 2 050,43 | 9,11 | 16,89 | |

* lyginant 2022 m. sausio mėn. su 2021 m. gruodžio mėn.

Šaltinis: ŽIKVC (LŽŪK MPRIS)

** lyginant 2022 m. sausio mėn. su 2021 m. sausio mėn.

Danij, Vokietij, Pranczija ir Didžiąją Britaniją (vidutinė kaina – 588,27 EUR/t).

USDA sumažino 2021–2022 m. kviečių ir kitų grūdų derliaus prognozę pasaulyje. JAV Žemės ūkio departamento (toliau – USDA) 2022 m. vasario mėn. prognozės duomenimis, 2021–2022 m. kviečių derliaus prognozė pasaulyje, palyginti su sausio mėn. derliaus prognoze, sumažinta 2,18 mln. t ir turėtų sudaryti 776,42 mln. t. Kviečių derliaus prognozė sumažinta Vidurio Rytų šalyse, tokiose kaip Irakas ir Sirija. Minėtose šalyse kviečių derliaus prognozė sumažinta dėl užsitęsusių sausros.

Pasaulinė kviečių sunaudojimo 2021–2022 m. prognozė padidinta 0,61 mln. t (iki 788,08 mln. t). Prognozė padidinta numatant didesnį pašarinį ir kitą kviečių sunaudojimą, o tai daugiau nei kompensuot maistini, šilkinis ir pramoninį naudojamą kviečių sunaudojimą kitose šalyse. Didžiausi kviečių sunaudojimo pasikeitimai prognozuojami Kanadoje ir Kinijoje. Kanadoje

kviečių sunaudojimas turėtų padidėti 1,7 mln. t (iki 4,5 mln. t), o Kinijoje gali sumažėti 1 mln. t (iki 35 mln. t). Pasaulinė prekybos prognozė padidinta 2,29 mln. t, iki rekordinio 206,69 mln. t. Prekybos prognozė padidinta dėl didesnio eksporto iš Indijos ir Argentinos. Iš Indijos kviečių eksportas gali padidėti iki rekordinio 2012–2013 m. aukštumo ir sudaryti 7 mln. t. Indijos kviečių eksportas gali nulėmti kviečių kainas Azijos rinkoje.

Naujausiais USDA duomenimis, 2021–2022 m. kviečių atsargos pasaulyje turėtų sumažėti 1,74 mln. t (iki 278,21 mln. t). Mažesnis kviečių atsargos prognozuojamos Kanadoje ir Indijoje, bet šis sumažėjimas iš dalies turėtų kompensuoti prognozuojamos didesnės kviečių atsargos JAV ir Ukrainoje. Pasaulinė kviečių atsargos būtų mažiausios per paskutinius penkerius metus.

2022 m. vasario mėn. USDA prognozės duomenimis, 2021–2022 m. pasaulyje kitų grūdų (kukurūzų, sorgų, miežių, rugių, avižų, sorų ir grūdų mišinį) derliaus prognozė, palyginti su

tęsinys 7 psl.

Pasaulinės grūdų eksporto kainos, EUR/t

| Grūdai | Valstybės | 2021 | | | 2022 | | Pokytis, % | |
|-----------|-----------------------------|--------|-----------|---------|--------|----------|------------|--|
| | | sausis | lapkritis | gruodis | sausis | m nesio* | met ** | |
| Kviečiai | JAV HRW 2 kat. | 243,73 | 333,17 | 335,00 | 354,56 | 5,84 | 45,47 | |
| | JAV SRW 2 kat. | 240,43 | 299,50 | 297,87 | 315,56 | 5,94 | 31,25 | |
| | Argentina | 236,32 | 280,01 | 277,54 | 273,01 | -1,63 | 15,53 | |
| | ES, Pranczija, FCW 1 | 237,14 | 291,53 | 283,73 | 295,17 | 4,03 | 24,47 | |
| | ES, Vokietija, B klasė | 237,14 | 301,27 | 294,34 | 305,81 | 3,90 | 28,96 | |
| | Ukraina, pašariniai | 236,32 | 290,64 | 279,31 | 281,88 | 0,92 | 19,28 | |
| | Kanada, CWRS 13,5 % baltymų | 247,02 | 366,85 | 364,17 | 352,79 | -3,12 | 42,82 | |
| Kukurūzai | JAV 3 YC | 201,73 | 231,27 | 248,38 | 257,94 | 3,85 | 27,86 | |
| | Argentina | 209,14 | 221,53 | 236,00 | 242,87 | 2,91 | 16,13 | |
| Miežiai | ES, Pranczija, pašariniai | 223,14 | 264,94 | 263,40 | 278,33 | 5,67 | 24,73 | |
| | Australija, pašariniai | 196,79 | 244,56 | 236,00 | 241,10 | 2,16 | 22,52 | |
| | Australija, salykliniai | 202,56 | 259,63 | 256,33 | 261,49 | 2,01 | 29,09 | |

HRW – Hard Red Winter, SRW – Soft Red Winter, CWRS – Canada Western Red Spring, YC – Yellow Corn

Šaltinis: AMA

* lyginant 2022 m. sausio mėn. su 2021 m. gruodžio mėn.; ** lyginant 2022 m. sausio mėn. su 2021 m. sausio mėn.



Grūdų ir rapsų vidutinės kainos (augintojų) ES šalyse, EUR/t

| Valstybė | Data | 2022 | | | | Pokyčiai, % | | |
|----------------------------|------|------------------------------|----------------------|----------------------|-------------------------|----------------------|--------------|--------------|
| | | 2021 6 sav. (02 08–14) | 3 sav. (01 17–23) | 4 sav. (01 24–30) | 5 sav. (01 31–02 06) | 6 sav. (02 07–13) | savaitis* | metas** |
| Maistiniai kviečiai | | | | | | | | |
| Belgija | | 235,00 | 291,00 | 302,00 | 286,00 | 285,00 | -0,35 | 21,28 |
| Bulgarija | | 212,19 | 259,67 | 262,22 | 261,86 | 262,59 | 0,28 | 23,75 |
| Čekija | | 199,45 | 267,03 | 263,86 | 259,24 | 270,15 | 4,21 | 35,45 |
| Vokietija | | 219,79 | 282,88 | 290,70 | 284,25 | 281,85 | -0,84 | 28,24 |
| Estija | | - | 254,34 | 286,25 | 266,91 | 266,03 | -0,33 | - |
| Graikija | | 230,00 | 295,00 | 295,00 | 295,00 | 240,00 | -18,64 | 4,35 |
| Ispanija | | 221,00 | 293,34 | 294,97 | 291,69 | 290,18 | -0,52 | 31,30 |
| Prancūzija | | 230,39 | 270,02 | 291,33 | 273,46 | - | - | - |
| Kroatija | | 211,47 | 271,76 | 270,94 | 267,00 | 275,02 | 3,00 | 30,05 |
| Italija | | 227,18 | 304,65 | 310,77 | 305,69 | 301,82 | -1,27 | 32,86 |
| Latvija | | 206,17 | 216,69 | 237,70 | 251,70 | 267,89 | 6,43 | 29,94 |
| Lietuva | | 206,63 | 262,70 | 277,41 | 257,34 | 272,12 | 5,74 | 31,69 |
| Vengrija | | 199,27 | 292,23 | 279,56 | 299,90 | 293,63 | -2,09 | 47,35 |
| Austrija | | 199,25 | 313,50 | 305,00 | - | 302,50 | - | 51,82 |
| Lenkija | | 211,31 | 285,25 | 281,36 | 283,42 | 280,53 | -1,02 | 32,76 |
| Rumunija | | 219,56 | 271,15 | 274,38 | 266,58 | 270,14 | 1,33 | 23,03 |
| Slovėnija | | 223,26 | 326,97 | 320,10 | 315,94 | 316,50 | 0,18 | 41,76 |
| Slovakija | | 164,04 | 280,64 | 279,27 | 279,72 | 275,37 | -1,56 | 67,87 |
| Suomija | | 190,00 | 275,00 | 275,00 | 280,00 | 280,00 | 0,00 | 47,37 |
| Švedija | | 219,49 | 274,07 | 265,34 | 268,04 | - | - | - |
| Pašariniai kviečiai | | | | | | | | |
| Belgija | | 229,00 | 273,00 | 285,00 | 270,00 | 269,00 | -0,37 | 17,47 |
| Bulgarija | | 204,52 | 250,11 | 252,24 | 252,73 | 256,08 | 1,33 | 25,21 |
| Vokietija | | 219,90 | 276,67 | 284,25 | 281,30 | 277,50 | -1,35 | 26,19 |
| Estija | | 193,02 | 253,46 | 268,09 | 260,70 | 225,10 | -13,66 | 16,62 |
| Graikija | | 210,00 | 285,00 | 280,50 | 278,50 | 276,00 | -0,90 | 31,43 |
| Airija | | 241,67 | 301,67 | 306,67 | 304,67 | 303,00 | -0,55 | 25,38 |
| Latvija | | 200,53 | 160,66 | 217,35 | 227,02 | 233,89 | 3,02 | 16,63 |
| Lietuva | | 190,97 | 245,85 | 238,65 | 234,92 | 229,73 | -2,21 | 20,30 |
| Vengrija | | 205,80 | 276,86 | 272,72 | 277,79 | 249,78 | -10,08 | 21,37 |
| Olandija | | 236,50 | 282,00 | 297,00 | 283,00 | 277,50 | -1,94 | 17,34 |
| Lenkija | | 202,89 | 274,43 | 278,30 | 279,25 | 276,10 | -1,13 | 36,09 |
| Portugalija | | 253,00 | 298,00 | 300,00 | 298,00 | 292,00 | -2,01 | 15,42 |
| Rumunija | | 192,60 | 256,54 | 246,01 | 234,00 | 259,49 | 10,89 | 34,73 |
| Pašariniai miežiai | | | | | | | | |
| Belgija | | 224,00 | 266,00 | 275,00 | 261,00 | 258,00 | -1,15 | 15,18 |
| Bulgarija | | 163,62 | 232,64 | 232,64 | 235,20 | 237,24 | 0,87 | 44,99 |
| Vokietija | | 204,38 | 254,63 | 260,38 | 257,90 | 252,63 | -2,05 | 23,61 |
| Estija | | 169,77 | 252,38 | 259,70 | 246,66 | 241,03 | -2,28 | 41,97 |
| Graikija | | 200,00 | 300,00 | 290,00 | 315,00 | 297,50 | -5,56 | 48,75 |
| Ispanija | | 184,64 | 282,37 | 283,73 | 282,01 | 281,26 | -0,27 | 52,33 |
| Prancūzija | | 213,80 | 253,96 | 272,58 | 256,51 | - | - | - |
| Kroatija | | - | 194,02 | - | - | 201,95 | - | - |
| Airija | | 215,00 | 299,33 | 302,67 | 301,67 | 302,00 | 0,11 | 40,47 |
| Italija | | 196,33 | 296,00 | 296,00 | 300,83 | 298,83 | -0,66 | 52,21 |
| Latvija | | 168,11 | 207,35 | 240,00 | 244,90 | 220,00 | -10,17 | 30,86 |
| Lietuva | | 169,93 | 269,17 | 225,74 | 213,74 | 233,56 | 9,27 | 37,44 |
| Vengrija | | 176,52 | 247,53 | 249,64 | 249,73 | - | - | - |
| Olandija | | 224,00 | 266,50 | 280,00 | 270,00 | 264,50 | -2,04 | 18,08 |
| Austrija | | 178,25 | 246,00 | 248,75 | 245,00 | 252,50 | 3,06 | 41,65 |
| Lenkija | | 171,58 | 251,23 | 253,57 | 242,18 | 249,55 | 3,05 | 45,44 |
| Portugalija | | 225,00 | 293,00 | 298,00 | 293,00 | 290,00 | -1,02 | 28,89 |
| Rumunija | | 171,38 | 214,51 | 210,79 | 228,95 | 245,27 | 7,13 | 43,11 |
| Slovakija | | - | - | - | - | 215,44 | - | - |
| Suomija | | 159,50 | 270,50 | 270,50 | 273,00 | 273,00 | 0,00 | 71,16 |
| Maistiniai rugiai | | | | | | | | |
| Čekija | | - | - | 198,61 | 198,41 | 208,45 | 5,06 | - |
| Vokietija | | 185,25 | 263,13 | 268,40 | 272,25 | 273,83 | 0,58 | 47,82 |
| Latvija | | 155,00 | - | - | 221,99 | - | - | - |
| Austrija | | 150,00 | - | - | 204,00 | 296,50 | 45,34 | 97,67 |
| Lenkija | | 151,49 | 248,35 | 243,95 | 230,77 | 247,78 | 7,37 | 63,56 |

lentelės tęsinys 7 psl.



6 psl. lentelės tęsinys

| Valstyb | Data | 2022 | | | | Pokytis, % | |
|----------------|------------------------------|----------------------|----------------------|-------------------------|----------------------|---------------|--------------|
| | 2021 6 sav. (02 08–14) | 3 sav. (01 17–23) | 4 sav. (01 24–30) | 5 sav. (01 31–02 06) | 6 sav. (02 07–13) | savait s* | met ** |
| Rapsai | | | | | | | |
| Vokietija | 424,93 | 722,34 | 697,43 | 702,97 | 692,11 | -1,54 | 62,88 |
| Estija | 454,98 | 723,20 | 582,08 | 618,31 | - | - | - |
| Latvija | 417,84 | 625,80 | 625,55 | 658,75 | 595,58 | -9,59 | 42,54 |
| Lietuva | 415,24 | 673,35 | 716,36 | 735,91 | 632,70 | -14,02 | 52,37 |
| Lenkija | 421,61 | 746,61 | 722,65 | 691,65 | 705,74 | 2,04 | 67,39 |

* lyginant 2022 m. 6 savait su 2021 m. 5 savait

Šaltiniai: Ž IKVC (LŽ MPRIS), EK, AMI, ZSRIR, LVAEI, EKI

** lyginant 2022 m. 6 savait su 2021 m. 6 savait

Pastaba. Lietuvos maistini ir pašarini kvie i , pašarini mieži , maistini rugi ir raps 3, 4 ir 5 savai i kainos patikslintos 2022 02 22

sausio m. n. prognoze, sumažinta 2,69 mln. t (iki 1 497,36 mln. t). Prognozuojama, kad kukur z derliaus prognoz , naujausiais duomenimis, gali sumaž ti 1,61 mln. t ir sudaryti 1 205,35 mln. t. Mažesnis kukur z derlius prognozuojamas Brazilijoje ir Paragvajuje. Š sumaž jim iš dalies tur t kompensuoti prognozuojama didesnis kukur z derlius Filipinuose. Brazilijoje ir Paragvajuje kukur z derliaus prognozuojamas mažesnis d l mažesnio j derlingumo. Mieži derliaus prognoz analizuojamu laikotarpiu sumažinta Irake ir Sirijoje.

Pasaulin kit gr d sunaudojimo prognoz 2021–2022 m., palyginti su prieš tai buvusią prognoze, sumažinta 2,33 mln. t ir tur t sudaryti 1 491,64 mln. t. 2021–2022 m. kit gr d eksporto prognoz sausio m. n. sumažinta 0,13 mln. t (iki

253,08 mln. t), o importo padidinta 1,72 mln. t (iki 237,52 mln. t). Pagrindinius 2021–2022 m. kit gr d prekybos poky ius sudaro laukiamas mažesnis kukur z eksportas iš Paragvajaus. Kukur z importas didesnis laukiamas Irane ir Kanadoje. 2021–2022 m. prognozuojamas mieži eksporto padid jimas iš ES, o importo Kinij , o Saudo Arabij – sumaž jimas.

Prognozuojama, kad 2021–2022 derliaus met pabaigoje kit gr d atsargos gali b ti mažesn s 1,07 mln. t ir sudaryti 327,00 mln. t. Iš j – kukur z atsarg prognoz sumažinta 0,85 mln. t (iki 302,22 mln. t). Kukur z atsarg prognoz sumažinta Brazilijoje, o š sumaž jim tur t kompensuoti laukiamos didesn s kukur z atsargos Argentinoje.

Šaltiniai: Ž IKVC (LŽ MPRIS) ir USDA

Ateities sandorių kviečių, kukurūzų ir rapsų kainos tarptautinėse biržose 2022 01 24–02 20, EUR/t*

| Gr din kult ra, birža | Pristatymo m nuo | 4 sav. (01 24–30) | 5 sav. (01 31–02 06) | 6 sav. (02 07–13) | 7 sav. (02 14–20) | Savait s** kainos pokytis, % |
|----------------------------|------------------|----------------------|-------------------------|----------------------|----------------------|------------------------------|
| Maistiniai kviečiai | | | | | | |
| MATIF | kovas 2022 | 277,25 | 261,25 | 261,50 | 265,00 | 1,34 |
| | geguž 2022 | 275,00 | 261,25 | 262,75 | 268,75 | 2,28 |
| | rugs jis 2022 | 254,25 | 247,50 | 252,50 | 257,00 | 1,78 |
| | gruodis 2022 | 255,25 | 248,50 | 253,00 | 257,50 | 1,78 |
| | kovas 2023 | 255,25 | 249,25 | 253,25 | 258,00 | 1,88 |
| Pašariniai kviečiai | | | | | | |
| LIFFE | kovas 2022 | 260,35 | 255,50 | 257,87 | 259,18 | 0,51 |
| | geguž 2022 | 262,69 | 257,79 | 260,12 | 261,10 | 0,37 |
| | liepa 2022 | 253,15 | 249,50 | 252,35 | 253,61 | 0,50 |
| | lapkritis 2022 | 238,28 | 233,81 | 237,45 | 239,54 | 0,88 |
| | sausis 2023 | 238,46 | 234,59 | 237,39 | 240,74 | 1,41 |
| | kovas 2023 | 238,58 | 235,01 | 237,22 | 241,76 | 1,91 |
| Kukurūzai | | | | | | |
| MATIF | kovas 2022 | 254,75 | 249,00 | 250,75 | 249,75 | -0,40 |
| | birželis 2022 | 253,75 | 249,25 | 251,25 | 251,75 | 0,20 |
| | rugpj tis 2022 | 257,25 | 253,50 | 254,25 | 254,25 | 0,00 |
| | lapkritis 2022 | 229,00 | 226,50 | 232,00 | 232,75 | 0,32 |
| | kovas 2023 | 230,00 | 228,00 | 235,00 | 233,00 | -0,85 |
| Rapsai | | | | | | |
| MATIF | geguž 2022 | 694,50 | 707,25 | 686,25 | 695,75 | 1,38 |
| | rugpj tis 2022 | 609,00 | 607,50 | 616,25 | 616,25 | 0,00 |
| | lapkritis 2022 | 606,25 | 604,00 | 614,00 | 614,50 | 0,08 |
| | vasaris 2023 | 602,00 | 599,75 | 612,75 | 612,75 | 0,00 |
| | geguž 2023 | 599,00 | 595,00 | 606,75 | 608,25 | 0,25 |

LIFFE – London International Financial Future Exchange (Didžioji Britanija); MATIF – The International French Futures and Options Exchange (Pranc zija)

* kainos (EUR) pateiktos pagal atitinkamos datos ECB valiut kurs

** lyginant 2022 m. 7 savait su 6 savait

Pastaba. Kainos nurodomos FOB s lygomis

Šaltinis: Tarptautin s biržos



Pernai pasaulinė kombinuotųjų pašarų gamyba augo 2,3 proc. Gyv ūkio mitybos produktų gamybos lyderio JAV kompanijos „Alltech“ duomenimis, nepaisant COVID-19 ir afrikinio kiauli maro (AKM) poveikio, pasaulinė kombinuotųjų pašarų gamyba 2021 m. padidėjo 2,3 proc. ir siekė 1,208 mlrd. t. Mišinių kiaulėms gamyba pernai metais augo 6,6 proc. (19,31 mln. t), daugiausiai tam tokos turėjo Azijos šalys: Japonija, Piet Korėja, Malaizija ir ypač Kinija, kurioje dėl pandemijos nuo maisto atliekų naudojimo kiauli pašarams buvo pereita prie profesionalių mišinių gamybos. Toliau didėjant žuvis paklausai, pasaulinė akvakultūros gamyba pernai padidėjo 3,7 proc. (1,83 mln. t). Pašarų akvakultūros gamyba augo visuose regionuose ir ypač Azijos šalyse, oia tam tokos turėjo ir dėl AKM sumažėjusi kiaulienos pasiūla. Gyv ūkio augintinių dalio gamyba pernai augo daugiausiai – 8,2 proc. (2,58 mln. t). Tokiu augimu pandemijos metu didėjantis gyv ūkio augintinių skaičius.

Auginamųjų žaliavų kainos ir mažesnis paklausa pernai lėmė 1,9 proc. (2,27 mln. t) kombinuotųjų pašarų penimiems galvijams ir 1,4 proc. (2,29 mln. t) lesalų vištoms dedeklių gamybos sumažėjimą. Lesalų dedeklių gamybos

mažėjimui tokos turėjo nepakitusias, o kai kur ir nukritusias kiaušinių kainas. Kiaušinių gamyba pernai mažėjo Azijos šalyse, taip pat Norvegijoje, Lenkijoje bei Rusijoje ir Ukrainoje, kur prekybą paveikė didėjanti geopolitinė tampa. O vištienos paklausa pernai kilo, lesalų broileriams gamyba augo 2,3 proc. (7,8 mln. t). Galvijų pašarų gamybos sumažėjimą lėmė didėjantis spaudimas dėl klimato kaitos ir griežtesnės šiltnamio efekto sukeltų dujų reguliavimo priemonių. Tačiau nemažėjantis pieno produktų paklausai ir kainoms, kombinuotųjų pašarų pieniniams galvijams gamyba didėjo 1,9 proc. (2,51 mln. t).

Didžiausi dalį kombinuotųjų pašarų gamybos struktūroje pernai metais sudarė lesalai broileriams – 29,1 proc. (350,92 mln. t) ir kombinuotieji pašarai kiaulėms – 25,7 proc. (310,21 mln. t), lesalai dedeklių sudarė 13,1 proc. (158,79 mln. t), kombinuotieji pašarai pieniniams galvijams – 11,0 proc. (132,95 mln. t), penimiems galvijams – 9,6 proc. (115,49 mln. t) pašarai akvakultūros – 4,3 proc. (951,36 mln. t), pašarai naminiams augintiniams – 2,8 proc. (34,17 mln. t), kiti (arkliams, avims ir ožkoms, ropliams ir t.t.) pašarai sudarė 4,5 proc. (54,02 mln. t).

Šaltinis: Alltech

Kombinuotųjų pašarų ir premiksų gamyba Lietuvoje 2020–2021 m., t

| Pašarai / PGPK kodas | 2021 | | | 2022 | Pokytis, % | |
|---|------------------|------------------|------------------|------------------|-------------|------------|
| | sausis | lapkritis | gruodis | sausis | m nesio* | met ** |
| Kiaulienos gamyba / 10.91.10.10.00 | 426,39 | 654,93 | 522,87 | 497,61 | -4,8 | 16,7 |
| Mišiniai (išskyrus premiksus) kiaulėms gaminti – šerti / 10.91.10.33.00 | 19 050,54 | 18 160,09 | 19 178,96 | 18 905,86 | -1,4 | -0,8 |
| Mišiniai (išskyrus premiksus) kiaulėms gaminti – galvijams – šerti / 10.91.10.35.00 | 26 113,96 | 27 190,46 | 28 750,72 | 27 018,80 | -6,0 | 3,5 |
| Mišiniai (išskyrus premiksus) naminiams paukščiams lesinti / 10.91.10.37.00 | 23 751,25 | 25 178,26 | 25 245,64 | 23 494,49 | -6,9 | -1,1 |
| Kiti, niekur kitur nepriskirti mišiniai (išskyrus premiksus) kiaulėms gaminti šerti / 10.91.10.39.00 | 5 326,25 | 5 933,45 | 5 322,06 | 5 466,13 | 2,7 | 2,6 |
| Šunų dalys, skirtas mažmeninei prekybai / 10.92.10.30.10 | 1899,814 | 1751,04 | 1945,91 | 1408,72 | -27,6 | -25,8 |
| Kačių dalys, skirtas mažmeninei prekybai / 10.92.10.30.20 | 9 085,69 | 9 479,26 | 8 512,14 | 9 844,74 | 15,7 | 8,4 |
| Mišiniai gyv ūkio augintinių dalių (išskyrus kačių arba šunų dalis, skirtas mažmeninei prekybai) / 10.92.10.60.00 | 45,00 | 26,03 | 24,10 | 21,93 | -9,0 | -51,3 |
| Iš viso | 85 698,89 | 88 373,52 | 89 502,40 | 86 658,28 | -3,2 | 1,1 |

* lyginant 2022 m. sausio mėn. su 2021 m. gruodžio mėn.

Šaltinis: ŽIKVC (LŽMPRIS)

** lyginant 2022 m. sausio mėn. su 2021 m. sausio mėn.

Pastaba. Gruodžio mėn. mišinių kiaulėms ir kitų, niekur kitur nepriskirti mišinių gamybos kiekiai patikslinti 2022 02 22



2019–2021 m. Lietuvoje sertifikuotų sėklų kiekis, kg

| Metai | S kl kategorija | Javai | | Aliejiniai ir pluoštiniai augalai | Pašariniai augalai | Grikliai |
|----------------|-----------------|----------------------|----------------------|-----------------------------------|----------------------|----------------------|
| | | vasariniai | žieminiai | | | |
| 2019 | A | 53 500,00 | 183 900,00 | 8 423,00 | 19 640,00 | 20 000,00 |
| | B | 446 295,00 | 769 400,00 | 5 200,00 | 578 992,00 | 163 240,00 |
| | C | - | 1 345 100,00 | 605 297,82 | 1 858 510,00 | x |
| | C1 | 2 091 751,00 | 1 783 800,00 | 23 574,00 | 2 067 398,00 | 1 222 760,00 |
| | C2 | 14 484 840,00 | 73 525 380,00 | 1 500,00 | 9 773 828,00 | 36 000,00 |
| | C3 | x | x | - | x | x |
| Iš viso | | 17 076 386,00 | 77 607 580,00 | 643 994,82 | 14 298 368,00 | 1 442 000,00 |
| 2020 | A | 70 320,00 | 181 800,00 | 120,00 | 97 530,00 | 52 000,00 |
| | B | 767 900,00 | 616 560,00 | 13 320,00 | 563 516,00 | 29 000,00 |
| | C | - | 1 473 525,00 | 705 754,86 | 2 466 898,00 | x |
| | C1 | 3 121 375,00 | 3 113 800,00 | 193,34 | 2 305 800,00 | 403 380,00 |
| | C2 | 12 625 280,00 | 38 122 200,00 | 65 751,00 | 9 209 949,00 | 245 325,00 |
| | C3 | x | x | - | x | x |
| Iš viso | | 16 584 875,00 | 43 507 885,00 | 785 139,20 | 14 643 693,00 | 729 705,00 |
| 2021 | A | 48 000,00 | 77 500,00 | 2 000,00 | 39 820,00 | 177 320,00 |
| | B | 838 216,00 | 887 000,00 | 25 020,00 | 695 678,00 | 2 445 914,00 |
| | C | - | 1 448 940,00 | 787 126,00 | 4 321 522,00 | 6 557 588,00 |
| | C1 | 3 577 285,00 | 2 798 675,00 | 103 086,00 | 4 352 175,00 | 11 099 111,00 |
| | C2 | 14 659 130,00 | 41 559 300,00 | 181 773,00 | 8 665 958,00 | 65 435 161,00 |
| | C3 | x | x | - | x | x |
| Iš viso | | 19 122 631,00 | 46 771 415,00 | 1 099 005,00 | 18 075 153,00 | 85 715 094,00 |

x – pažymtos kategorijos tai r šiai nenaudojamos

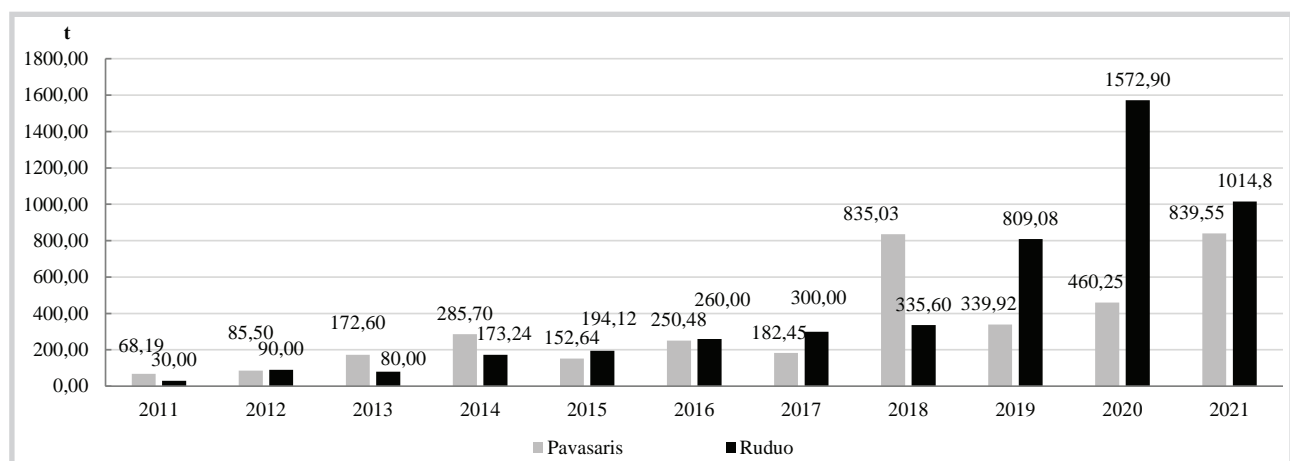
Šaltiniai: Ž IKVC (LŽ MPRIS) ir VATŽ M

2015–2021 m. Lietuvoje sertifikuotos bulvių sėklos kiekis, t

| Metai | Kategorija | | | | | | | Iš viso |
|-------|-------------|----|--------|----|---|--------------|-------|---------|
| | superelitin | | elitin | | | sertifikuota | | |
| | PBTC | PB | S | SE | E | A | B | |
| 2015 | 0,46 | - | - | - | - | 2 052,8 | 722,7 | 2 775,9 |
| 2016 | - | - | - | - | - | 1 957,9 | 367,3 | 2 325,2 |
| 2017 | 0,61 | - | - | - | - | 2 635,6 | 412,6 | 3 048,8 |
| 2018 | 0,44 | - | - | - | - | 2 236,0 | 445,7 | 2 685,1 |
| 2019 | 0,72 | - | - | - | - | 1 824,4 | 177,3 | 2 002,3 |
| 2020 | - | - | - | - | - | 2 265,4 | 172,5 | 2 437,9 |
| 2021 | - | - | - | - | - | 2 108,3 | 325,8 | 2 434,1 |

Šaltiniai: Ž IKVC (LŽ MPRIS) ir VATŽ M

Ekologiškų sėklų pasiūla Lietuvos rinkai 2011–2021 m. pavasario ir rudens sezonais, t

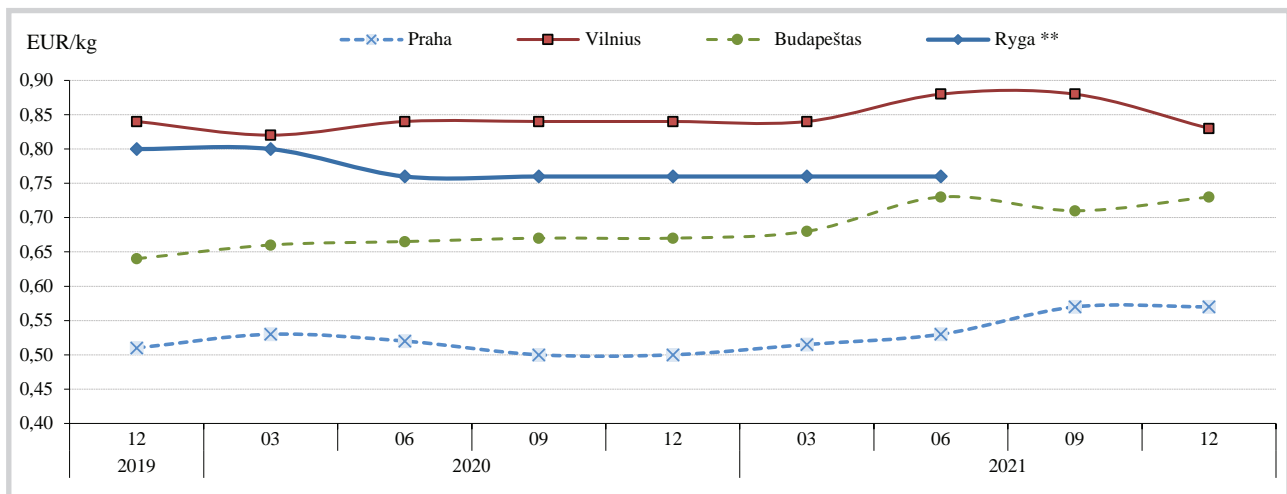


Šaltinis: Ž IKVC (LŽ MPRIS)



Cukraus rinka

Mažmeninės baltojo cukraus kainos* kai kurių ES šalių sostinėse 2019 12–2021 12 EUR/kg



* kainos (EUR) pateiktos pagal atitinkamos datos ECB valiutės kursą
 ** pateikti ne visi duomenys

Šaltiniai: Ž IKVC (LŽ MPRIS) ir STD

Cukraus balansas Lietuvoje

| Eil. Nr. | Rodiklio pavadinimas | Kiekis, t | | | Pokytis, % | |
|----------|--------------------------------|-----------------|-----------|-----------|------------|--------|
| | | 2020 gruodis | 2021 | | m nesio* | met ** |
| | | | lapkritis | gruodis | | |
| 1. | Atsargos mėnesio pradžioje *** | 79 943,75 | 45 424,43 | 71 660,58 | 57,76 | -10,36 |
| 2. | Gamyba | 41 784,78 | 41 131,71 | 36 854,85 | -10,40 | -11,80 |
| 3. | Importuota / įvežta | 5 845,55 | 36 446,20 | 36 448,63 | 0,01 | 523,53 |
| 3.1. | baltojo ir žaliavinio cukraus | 1 258,92 | 3 875,99 | 2 096,31 | -45,92 | 66,52 |
| 3.2. | perdirbtuose produktuose | 4 586,62 | 32 570,21 | 34 352,32 | 5,47 | 648,97 |
| 4. | Eksportuota / išvežta | 14 755,88 | 16 697,52 | 14 797,94 | -11,38 | 0,29 |
| 4.1. | baltojo ir žaliavinio cukraus | 10 176,75 | 11 433,21 | 9 548,35 | -16,49 | -6,17 |
| 4.2. | perdirbtuose produktuose | 4 579,13 | 5 264,31 | 5 249,59 | -0,28 | 14,64 |
| 5. | Atsargos mėnesio pabaigoje *** | 107 658,83 | 71 660,58 | 94 822,89 | 32,32 | -11,92 |

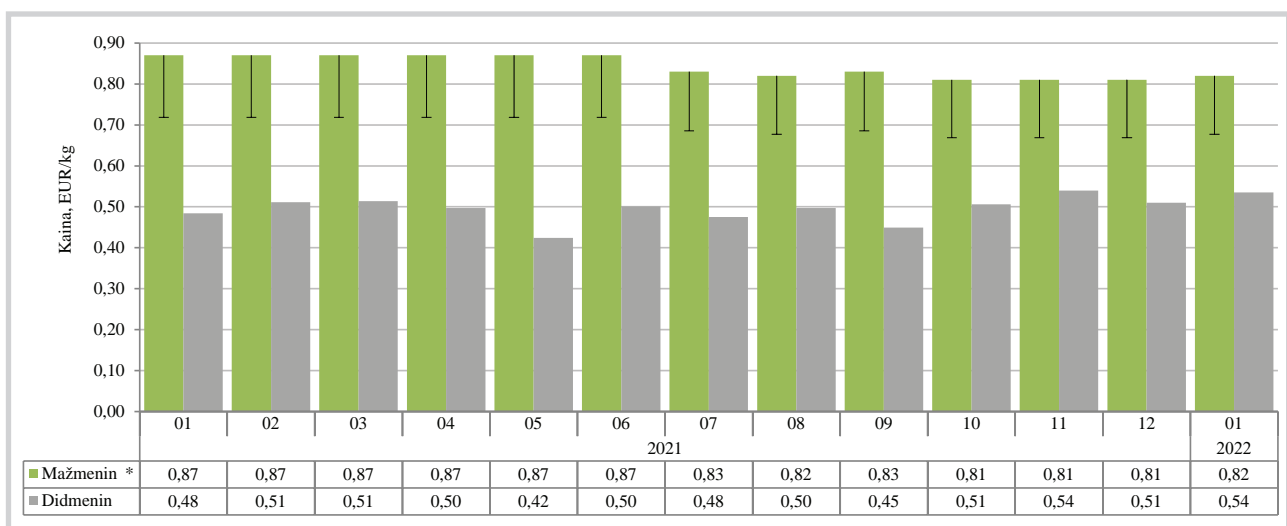
* lyginant 2021 m. gruodžio mėn. su 2021 m. lapkričio mėn.

** lyginant 2021 m. gruodžio mėn. su 2020 m. gruodžio mėn.

*** nuo 2018 m. liepos mėn. tik gamybos ir didmeninės prekybos

Šaltiniai: Ž IKVC (LŽ MPRIS) ir STD

Baltojo cukraus vidutinė svertinė kaina Lietuvoje, EUR/kg



* baltojo cukraus mažmeninė kaina su PVM (PVM dalis pažymėta stulpelio viršuje)

Šaltinis: Ž IKVC (LŽ MPRIS)



Kiaulienos, jautienos ir avienos rinka

2022 m. sausio mėn., palyginti su 2021 m. sausio mėn., Lietuvos įmonėse kiaulių supirkimo kaina didėjo, o skerdimų apimtys mažėjo.

2022 m. sausio mėn. šalies skerdyklose buvo paskersta 70,130 t kst. kiaulių – 3,90 proc. mažiau nei 2021 m. sausio mėn. Kiaulių pagal SEUROP skerdenų klasifikavimo skalą buvo suklasifikuota 2,75 proc. mažiau nei 2021 m. sausio mėn. Lietuvos rinkoje vyravo aukštesnės (S) ir puikios (E) raumeningumo klasės kiaulių skerdenos. Ši raumeningumo klasė kiaulių skerdenos 2022 m. sausio mėn. sudarė 89,89 proc. nuo bendro suklasifikuotų kiaulių skaičiaus, o 2021 m. sausio mėn. 95,92 proc. 2022 m. sausio mėn. vidutinė kiaulių supirkimo kaina pagal skerdenų masę ir kokybę Lietuvos skerdyklose sudarė 127,85 EUR/100 kg ir buvo 3,20 proc. aukštesnė nei 2021 m. sausio mėn. Vidutinė kiaulių supirkimo (gyvojo svorio) kaina analizuojamam laikotarpiui sudarė 92,34 EUR/100 kg – buvo 5,80 proc. aukštesnė nei 2021 m. sausio mėn. (87,28 EUR/100 kg).

Lietuvoje mažėja avių ir ožkų laikytojų skaičius. 2022 m. vasario 1 d. ŽIKVC kini gyvūnų registro duomenimis, Lietuvoje buvo registruota 9,039 t kst. avių laikytojų (vidutiniškai apie 15 avių vienam laikytojui) – 3,93 proc. mažiau nei 2021 m. vasario 1 d. Analizuojamam laikotarpiui registruotų avių skaičius, palyginti su 2021 m. tuo

pačiu laikotarpiu, sumažėjo 3,52 proc. ir sudarė 136,584 t kst. vnt. Daugiausia avių ir jautių laikytojų buvo registruota Alytaus rajono savivaldybėje, atitinkamai 652 laikytojų ir 7,841 t kst. avių. Daugiausia avių vienam laikytojui teko Radviliškio rajono savivaldybėje – po 28 avių, Anykščių rajono savivaldybėje – po 26 avių.

2022 m. vasario 1 d. Lietuvoje buvo registruota 3,683 t kst. ožkų laikytojų – 2,75 proc. mažiau nei 2021 m. vasario 1 d. Tačiau registruotų ožkų skaičius padidėjo 1,20 proc. (iki 14,552 t kst. vnt.). Daugiausia ožkų ir jautių laikytojų buvo registruota Vilniaus rajono savivaldybėje, atitinkamai 334 laikytojai ir 1,228 t kst. ožkos. Daugiausia ožkų buvo laikoma Vilniaus (1,228 t kst. vnt.), Širvintų (818 vnt.) ir Alytaus (703 vnt.) rajonų savivaldybėse.

2021 m. kiaulių ir paršelių importas į Vokietiją sumažėjo 14 proc. 2021 m. Vokietijai kiaulių ir paršelių buvo importuota 11,3 mln. vnt., t. y. 14 proc. mažiau nei 2020 m. Didžiausios tiekėjos Danija ir Nyderlandai Vokietijai kiaulių ir paršelių eksportavo atitinkamai 6,443 mln. vnt. (+1 proc.) ir 4,473 mln. vnt. (-25 proc.). 2021 m., palyginti su 2020 m., Belgija ir Egiptas kiaulių ir paršelių eksportą Vokietijai sumažino atitinkamai 57 proc. (iki 268 t kst. vnt.) ir 16 proc. (iki 46 t kst. vnt.).

Šaltiniai: ŽIKVC (LŽMPRIS), kini gyvūnų registras ir AMI

Kiaulių supirkimo kainos Lietuvos įmonėse, EUR/100 kg skerdenų (be PVM)

| Raumeningumo klasė | 2021 | | 2022 | | | Pokytis, % | |
|--------------------|-------------------|-------------------|----------------------|-------------------|-------------------|--------------|--------------|
| | 7 sav. (02 15–21) | 4 sav. (01 24–30) | 5 sav. (01 31–02 06) | 6 sav. (02 07–13) | 7 sav. (02 14–20) | savaitis* | metas** |
| S | 120,41 | 118,90 | 116,76 | 117,28 | 116,07 | -1,03 | -3,61 |
| E | 117,84 | 122,96 | 119,20 | 116,47 | 115,10 | -1,18 | -2,32 |
| U | 114,51 | 118,85 | 114,29 | 110,00 | 110,47 | 0,43 | -3,53 |
| R | 111,05 | 106,81 | 108,74 | 101,27 | 102,27 | 0,98 | -7,90 |
| O | 105,75 | • | • | • | • | - | - |
| P | • | - | - | - | - | - | - |
| S-P | 119,27 | 120,91 | 117,87 | 116,04 | 114,91 | -0,97 | -3,65 |

* lyginant 2022 m. 7 savaitę su 2022 m. 6 savaitėmis; ** lyginant 2022 m. 7 savaitę su 2021 m. 7 savaitėmis – konfidencialūs duomenys

Šaltinis: ŽIKVC (LŽMPRIS)

Šalutinių gyvūninių produktų kiekiai, gauti Lietuvos skerdyklose, t

| | 2021 | | | 2022 | Pokytis, % | |
|--------------------------------------|-----------------|-----------------|-----------------|-----------------|--------------|-------------|
| | sausis*** | lapkritis*** | gruodis*** | sausis | mėnesio* | metas** |
| Iš viso: | 4 736,69 | 6 431,65 | 5 411,36 | 5 082,29 | -6,08 | 7,30 |
| iš to skaičiaus: | | | | | | |
| galvijai | 1 898,37 | 2 792,61 | 2 086,57 | 1 917,54 | -8,10 | 1,01 |
| kiauliai | 1 008,52 | 1 243,84 | 989,61 | 1 076,66 | 8,80 | 6,76 |
| avių ir ožkų | 4,53 | 8,12 | 5,99 | 6,66 | 11,21 | 46,90 |
| paukščių | 1 783,66 | 2 343,58 | 2 284,19 | 2 048,87 | -10,30 | 14,87 |
| kiti gyvūnai | 8,04 | 9,89 | 7,57 | 0,09 | -98,81 | -98,88 |
| atvejai, kai nenurodoma gyvūnų rūšis | 33,57 | 33,61 | 37,43 | 32,48 | -13,21 | -3,25 |

* lyginant 2022 m. sausio mėn. su 2021 m. gruodžio mėn.; ** lyginant 2022 m. sausio mėn. su 2021 m. sausio mėn. *** patikslinti duomenys

Šaltinis: ŽIKVC (LŽMPRIS)


Kiaulių (E klasės) supirkimo kainos Europos Sąjungos valstybėse, EUR/100 kg skerdenų (be PVM)

| Valstybė | Data | 2022 | | | | | Pokytis, % | |
|--------------------|------------------------------|----------------------|----------------------|-------------------------|----------------------|--------------|-------------|--|
| | 2021 6 sav. (02 08–14) | 3 sav. (01 17–23) | 4 sav. (01 24–30) | 5 sav. (01 31–02 06) | 6 sav. (02 07–13) | savait s* | met ** | |
| Lietuva | 119,20 | 129,11 | 122,96 | 119,20 | 116,47 | -2,29 | -2,29 | |
| Lenkija | 121,53 | 129,10 | 124,22 | 121,94 | 120,80 | -0,93 | -0,60 | |
| Latvija | 119,16 | 120,86 | 118,18 | 113,94 | 111,57 | -2,08 | -6,37 | |
| Estija | 137,32 | 141,39 | 143,97 | 139,18 | 141,48 | 1,65 | 3,03 | |
| Slovakija | 117,68 | 141,50 | 138,21 | 134,63 | 128,48 | -4,57 | 9,18 | |
| Slov nija | 139,51 | 153,61 | 149,65 | 147,84 | 149,05 | 0,82 | 6,84 | |
| ekija | 123,90 | 133,72 | 129,80 | 130,22 | 129,57 | -0,50 | 4,58 | |
| Vengrija | 124,26 | 136,55 | 132,40 | 133,79 | 127,51 | -4,69 | 2,62 | |
| Malta | - | - | - | - | - | - | - | |
| Kipras | 178,14 | 184,80 | 186,19 | 183,53 | 185,32 | 0,98 | 4,03 | |
| Belgija | 106,21 | 112,72 | 111,24 | 110,24 | 110,37 | 0,12 | 3,92 | |
| Danija | 143,34 | 129,80 | 126,96 | 123,90 | 123,22 | -0,55 | -14,04 | |
| Vokietija | 124,24 | 129,02 | 128,36 | 128,19 | 127,84 | -0,27 | 2,90 | |
| Graikija | 149,87 | 155,74 | 154,83 | 155,35 | 155,61 | 0,17 | 3,83 | |
| Ispanija | 137,36 | 131,91 | 134,44 | 136,83 | 139,96 | 2,29 | 1,89 | |
| Pranc zija | 133,00 | 136,00 | 136,00 | 136,00 | 136,00 | 0,00 | 2,26 | |
| Airija | 151,54 | 140,20 | 141,22 | 140,94 | 141,18 | 0,17 | -6,84 | |
| Italija | - | - | - | - | - | - | - | |
| Liuksemburgas | 120,67 | 128,77 | 127,39 | 127,27 | 127,51 | 0,19 | 5,67 | |
| Nyderlandai | 115,52 | 111,14 | 111,11 | 110,99 | 111,14 | 0,14 | -3,79 | |
| Austrija | 135,37 | 147,40 | 145,31 | 143,74 | 144,33 | 0,41 | 6,62 | |
| Portugalija | 147,00 | 128,42 | 129,81 | 131,81 | 136,36 | 3,45 | -7,24 | |
| Suomija | 158,28 | 173,82 | 173,43 | 174,07 | 173,74 | -0,19 | 9,77 | |
| Švedija | 198,69 | 197,05 | 194,60 | 195,12 | 195,27 | 0,08 | -1,72 | |
| Bulgarija | 174,28 | 175,90 | 175,62 | 174,84 | 174,26 | -0,33 | -0,01 | |
| Rumunija | 114,43 | 134,28 | 132,64 | 130,34 | 129,23 | -0,85 | 12,93 | |
| Kroatija | 126,49 | 136,34 | 137,73 | 136,69 | 132,19 | -3,29 | 4,51 | |
| ES vidutinė | 129,45 | 131,54 | 130,35 | 129,94 | 129,91 | -0,02 | 0,36 | |

* lyginant 2022 m. 6 savait su 2022 m. 5 savait

** lyginant 2022 m. 6 savait su 2021 m. 6 savait

... – n ra duomen

Šaltinis: EK

Avių supirkimo kainos Lietuvos įmonėse, EUR/100 kg (be PVM)

| Kategorija | Gyvojo svorio | | | | | Skerden svorio | | | | |
|------------------------------------|---------------|---------------|---------------|-------------|--------------|----------------|---------------|---------------|-------------|--------------|
| | 2021 | | 2022 | pokytis, % | | 2021 | | 2022 | pokytis, % | |
| | sausis | gruodis | sausis | m nesio* | met ** | sausis | gruodis | sausis | m nesio* | met ** |
| riukai (ne vyresni kaip 12 m n.) | 182,96 | 218,11 | 208,29 | -4,50 | 13,84 | 561,78 | 629,36 | 635,43 | 0,96 | 13,11 |
| Kitos avys (vyresn s kaip 12 m n.) | | | | - | - | | | | - | - |
| Vidutinė kaina | 177,06 | 200,04 | 203,13 | 1,54 | 14,72 | 534,99 | 568,00 | 597,91 | 5,27 | 11,76 |

* lyginant 2022 m. sausio m n. su 2021 m. gruodžio m n.

** lyginant 2022 m. sausio m n. su 2021 m. sausio m n.

–konfdencial s duomenys

Pastaba. Vidutin s kainos skai iuojamos svertiniu b du

Šaltinis: Ž IKVC (LŽ MPRIS)

Avių ir ožkų skerdimai Lietuvos įmonėse, vnt.

| Kategorija | 2021 | | | 2022 | Pokytis, % | |
|------------------------------------|------------|------------|------------|------------|---------------|--------------|
| | sausis | lapkritis | gruodis | sausis | m nesio* | met ** |
| riukai (ne vyresni kaip 12 m n.) | 225 | 284 | 292 | 209 | -28,42 | -7,11 |
| Kitos avys (vyresn s kaip 12 m n.) | 379 | 600 | 587 | 497 | -15,33 | 31,13 |
| Iš viso: | 604 | 884 | 879 | 706 | -19,68 | 16,89 |
| Ožkos ir ožiai | - | 3 | 3 | 5 | 66,67 | - |

* lyginant 2022 m. sausio m n. su 2021 m. gruodžio m n.

** lyginant 2022 m. sausio m n. su 2021 m. sausio m n.

Šaltinis: Ž IKVC (LŽ MPRIS)



Galvijų supirkimo kainos* Europos Sąjungos valstybėse, EUR/100 kg skerdenų (be PVM)

| Valstybė | 2021 | 2022 | | | | Pokytis, % | |
|--|----------------------|----------------------|----------------------|-------------------------|----------------------|-------------|--------------|
| | 6 sav. (02 08–14) | 3 sav. (01 17–23) | 4 sav. (01 24–30) | 5 sav. (01 31–02 06) | 6 sav. (02 07–13) | savait s** | met *** |
| 8 mėnesių ir jaunesni nei 12 mėnesių galvijai (Z) | | | | | | | |
| Danija | 323,86 | 399,33 | 398,44 | 400,58 | 398,18 | -0,60 | 22,95 |
| Vokietija | - | 386,54 | 400,91 | 420,37 | 436,07 | 3,73 | - |
| Airija | 377,22 | 409,97 | 422,28 | 432,55 | 432,32 | -0,05 | 14,61 |
| Graikija | - | 404,41 | 404,41 | 404,41 | 498,21 | 23,19 | - |
| Ispanija | 358,41 | 425,96 | 425,64 | 425,04 | 429,66 | 1,09 | 19,88 |
| Italija | 438,33 | 494,48 | 495,65 | 531,31 | 520,96 | -1,95 | 18,85 |
| Latvija | 220,68 | 270,42 | 261,34 | 291,60 | 293,93 | 0,80 | 33,19 |
| Liuksemburgas | 640,00 | - | - | - | - | - | - |
| Nyderlandai | 316,16 | 393,01 | 393,77 | 416,21 | 427,98 | 2,83 | 35,37 |
| Austrija | 438,30 | 504,95 | - | 494,86 | - | - | - |
| Lenkija | 272,12 | 412,22 | 399,94 | 413,43 | 416,66 | 0,78 | 53,12 |
| Portugalija | 341,81 | 374,24 | 372,40 | 378,13 | 366,46 | -3,09 | 7,21 |
| Rumunija | 276,71 | 298,02 | 321,00 | 307,73 | 313,52 | 1,88 | 13,30 |
| Slov nija | 368,01 | 328,06 | 312,61 | 411,71 | 411,06 | -0,16 | 11,70 |
| Švedija | 482,85 | 480,38 | 497,52 | 489,27 | 485,20 | -0,83 | 0,49 |
| ES vidutinė kaina | 348,21 | 419,50 | 418,83 | 423,02 | 426,49 | 0,82 | 22,48 |
| Jauni buliai (A) | | | | | | | |
| Belgija | 347,69 | 418,78 | 430,07 | 430,63 | 435,18 | 1,06 | 25,16 |
| Bulgarija | 311,00 | 341,42 | - | 398,87 | 313,04 | -21,52 | 0,66 |
| ekija | 329,10 | 399,29 | 398,85 | 406,29 | 404,70 | -0,39 | 22,97 |
| Danija | 307,02 | 389,17 | 388,80 | 389,54 | 388,95 | -0,15 | 26,69 |
| Vokietija | 395,43 | 494,35 | 498,19 | 501,71 | 506,72 | 1,00 | 28,14 |
| Airija | 359,41 | 413,00 | 415,20 | 417,13 | 421,44 | 1,03 | 17,26 |
| Graikija | 431,02 | 420,11 | 420,11 | 414,79 | 433,47 | 4,50 | 0,57 |
| Ispanija | 359,87 | 436,89 | 444,12 | 444,02 | 447,08 | 0,69 | 24,24 |
| Pranc zija | 375,38 | 447,82 | 451,56 | 456,91 | 462,88 | 1,31 | 23,31 |
| Kroatija | 339,36 | 419,43 | 420,47 | 428,65 | 425,05 | -0,84 | 25,25 |
| Italija | 404,92 | 470,28 | 463,11 | 482,09 | 479,12 | -0,62 | 18,32 |
| Kipras | 341,25 | 341,00 | 341,00 | 341,00 | 341,00 | 0,00 | -0,07 |
| Latvija | 265,94 | 325,59 | 328,91 | 311,23 | 314,11 | 0,93 | 18,12 |
| Lietuva | 280,99 | 352,36 | 368,20 | 365,49 | 383,11 | 4,82 | 36,34 |
| Liuksemburgas | - | - | - | 470,91 | - | - | - |
| Vengrija | 262,21 | 259,76 | 267,87 | 238,65 | 212,68 | -10,88 | -18,89 |
| Nyderlandai | 341,21 | 348,73 | 278,05 | 432,30 | 446,11 | 3,20 | 30,75 |
| Austrija | 387,48 | 451,68 | 455,22 | 452,93 | 453,86 | 0,21 | 17,13 |
| Lenkija | 320,08 | 444,63 | 434,30 | 435,76 | 439,17 | 0,78 | 37,21 |
| Portugalija | 368,88 | 425,08 | 427,44 | 426,06 | 432,80 | 1,58 | 17,33 |
| Rumunija | 300,17 | 313,46 | 319,85 | 325,12 | 329,62 | 1,39 | 9,81 |
| Slov nija | 317,87 | 383,67 | 385,06 | 397,36 | 406,42 | 2,28 | 27,86 |
| Slovakija | 309,08 | - | - | - | - | - | - |
| Suomija | 358,56 | 371,91 | 370,77 | 376,36 | 374,57 | -0,47 | 4,47 |
| Švedija | 452,74 | 460,51 | 460,40 | 459,02 | 459,36 | 0,07 | 1,46 |
| ES vidutinė kaina | 372,04 | 451,26 | 452,44 | 456,86 | 460,38 | 0,77 | 23,75 |
| Buliai (B) | | | | | | | |
| ekija | 328,98 | 392,63 | 398,61 | 399,85 | 409,30 | 2,36 | 24,42 |
| Danija | - | 308,51 | 308,07 | - | - | - | - |
| Vokietija | 350,38 | 433,73 | 419,70 | 440,53 | 444,20 | 0,83 | 26,78 |
| Airija | 299,94 | 349,26 | 353,02 | 359,53 | 360,58 | 0,29 | 20,22 |
| Pranc zija | 301,00 | 348,00 | 350,00 | 360,00 | 369,00 | 2,50 | 22,59 |
| Kroatija | - | 403,59 | - | - | 388,48 | - | - |
| Italija | 320,28 | 358,96 | 346,14 | 367,98 | 383,84 | 4,31 | 19,85 |
| Latvija | - | 371,01 | 344,23 | - | - | - | - |
| Lietuva | 255,19 | 349,22 | - | 368,36 | - | - | - |
| Austrija | 305,88 | 409,67 | - | 389,25 | 401,05 | 3,03 | 31,11 |
| Lenkija | 324,62 | 452,21 | 441,10 | 441,72 | 445,18 | 0,78 | 37,14 |
| Portugalija | 229,36 | 410,80 | 299,82 | 309,42 | 280,33 | -9,40 | 22,22 |
| Rumunija | 288,92 | 289,02 | 289,21 | 340,47 | 341,28 | 0,24 | 18,12 |
| Slov nija | 313,52 | 357,04 | 389,38 | 408,22 | 405,86 | -0,58 | 29,45 |

lentelės tęsinys 14 psl.



13 psl. lentelės tęsinys

| Valstyb | 2021 | 2022 | | | | Pokytis, % | |
|------------------------------|----------------------|----------------------|----------------------|-------------------------|----------------------|-------------|--------------|
| | 6 sav. (02 08–14) | 3 sav. (01 17–23) | 4 sav. (01 24–30) | 5 sav. (01 31–02 06) | 6 sav. (02 07–13) | savait s** | met *** |
| Buliai (B) | | | | | | | |
| Slovakija | 320,41 | 321,35 | 322,10 | 305,80 | 326,97 | 6,92 | 2,05 |
| Suomija | 363,73 | - | 364,22 | 376,83 | 363,07 | -3,65 | -0,18 |
| Švedija | 440,96 | 433,92 | 442,02 | 437,61 | 450,07 | 2,85 | 2,07 |
| ES vidutinė kaina | 323,64 | 426,84 | 417,49 | 422,45 | 424,91 | 0,58 | 31,29 |
| Karvės (D) | | | | | | | |
| Belgija | 227,85 | 293,78 | 302,10 | 312,28 | 317,40 | 1,64 | 39,30 |
| Bulgarija | 202,49 | 254,07 | 259,17 | 251,85 | 264,53 | 5,03 | 30,64 |
| ekija | 219,14 | 270,74 | 269,35 | 275,72 | 276,74 | 0,37 | 26,29 |
| Danija | 245,40 | 361,40 | 362,20 | 362,70 | 362,30 | -0,11 | 47,64 |
| Vokietija | 273,15 | 373,39 | 381,22 | 389,00 | 398,48 | 2,44 | 45,88 |
| Estija | | 295,17 | | 311,43 | | - | - |
| Airija | 293,88 | 360,64 | 362,03 | 365,19 | 367,30 | 0,58 | 24,98 |
| Graikija | 218,51 | 217,37 | 217,37 | 218,06 | 216,64 | -0,65 | -0,85 |
| Ispanija | 223,21 | 294,56 | 298,94 | 302,93 | 312,16 | 3,05 | 39,85 |
| Pranc zija | 322,67 | 386,42 | 391,70 | 398,10 | 406,84 | 2,20 | 26,09 |
| Kroatija | 229,71 | 268,63 | 291,55 | 269,99 | 278,05 | 2,99 | 21,05 |
| Italija | 245,99 | 300,82 | 308,66 | 313,26 | 320,72 | 2,38 | 30,38 |
| Kipras | 181,89 | 183,40 | 181,32 | 184,04 | 181,00 | -1,65 | -0,49 |
| Latvija | 203,61 | 280,68 | 301,90 | 312,37 | 310,73 | -0,53 | 52,61 |
| Lietuva | 238,53 | 306,25 | 308,96 | 317,03 | 336,64 | 6,19 | 41,13 |
| Liuksemburgas | | | | 402,44 | 412,14 | 2,41 | - |
| Vengrija | 168,85 | 217,97 | 210,79 | 221,12 | 203,41 | -8,01 | 20,46 |
| Nyderlandai | 251,88 | 387,46 | 393,32 | 397,52 | 406,56 | 2,27 | 61,41 |
| Austrija | 243,28 | 311,78 | 316,84 | 332,07 | 342,07 | 3,01 | 40,61 |
| Lenkija | 247,61 | 362,72 | 362,16 | 372,06 | 374,98 | 0,78 | 51,44 |
| Portugalija | 201,49 | 242,65 | 245,17 | 253,48 | 253,58 | 0,04 | 25,85 |
| Rumunija | 237,39 | 267,29 | 270,06 | 286,32 | 294,44 | 2,84 | 24,03 |
| Slov nija | 204,11 | 272,50 | 262,40 | 262,41 | 278,86 | 6,27 | 36,62 |
| Suomija | 286,56 | 302,03 | 304,39 | 299,75 | 303,35 | 1,20 | 5,86 |
| Švedija | 401,70 | 412,23 | 406,20 | 409,64 | 409,62 | -0,01 | 1,97 |
| ES vidutinė kaina | 278,57 | 355,57 | 360,04 | 366,28 | 373,22 | 1,89 | 33,98 |
| Telyčios (E) | | | | | | | |
| Belgija | 345,17 | 413,14 | 418,19 | 420,56 | 426,24 | 1,35 | 23,49 |
| Bulgarija | - | 350,00 | - | - | - | - | - |
| ekija | | | 316,60 | | 318,88 | - | - |
| Danija | 303,84 | 398,81 | 403,58 | 404,30 | 399,94 | -1,08 | 31,63 |
| Vokietija | 331,51 | 434,77 | 441,03 | 445,59 | 452,38 | 1,53 | 36,46 |
| Airija | 377,52 | 432,70 | 434,76 | 436,50 | 440,13 | 0,83 | 16,58 |
| Graikija | 415,38 | 364,79 | 364,79 | 364,79 | 478,12 | 31,07 | 15,10 |
| Ispanija | 359,90 | 432,66 | 441,04 | 438,69 | 442,12 | 0,78 | 22,84 |
| Pranc zija | 416,96 | 456,19 | 457,19 | 462,17 | 467,41 | 1,13 | 12,10 |
| Kroatija | 361,26 | 380,13 | 420,94 | 436,30 | 434,85 | -0,33 | 20,37 |
| Italija | 449,43 | 500,34 | 500,20 | 510,37 | 511,40 | 0,20 | 13,79 |
| Kipras | 235,00 | 235,00 | - | - | - | - | - |
| Latvija | 195,74 | 296,19 | 337,67 | 288,26 | 309,29 | 7,30 | 58,01 |
| Lietuva | 248,85 | 323,81 | 325,69 | 326,61 | 338,80 | 3,73 | 36,14 |
| Vengrija | 188,30 | 246,03 | 243,12 | 223,25 | 193,81 | -13,19 | 2,93 |
| Nyderlandai | 240,96 | 362,94 | 366,81 | 361,20 | 380,89 | 5,45 | 58,07 |
| Austrija | 343,22 | 412,18 | 419,71 | 425,91 | 425,84 | -0,02 | 24,07 |
| Lenkija | 303,34 | 420,21 | 417,18 | 420,09 | 423,38 | 0,78 | 39,57 |
| Portugalija | 365,81 | 414,28 | 418,44 | 421,20 | 419,31 | -0,45 | 14,63 |
| Rumunija | 272,92 | 308,83 | 315,07 | 322,04 | 322,77 | 0,23 | 18,27 |
| Slov nija | 291,92 | 350,81 | 353,24 | 359,90 | 367,36 | 2,07 | 25,84 |
| Suomija | 333,40 | 347,28 | 360,35 | 357,15 | 361,44 | 1,20 | 8,41 |
| Švedija | 442,17 | 457,89 | 449,78 | 451,70 | 451,92 | 0,05 | 2,20 |
| ES vidutinė kaina | 371,32 | 436,90 | 440,45 | 444,08 | 447,93 | 0,87 | 20,63 |
| ES vidutinė kaina A–Z | 339,19 | 413,47 | 415,54 | 419,99 | 424,82 | 1,15 | 25,25 |

* vidutin s kainos apskai iuotos iš atrankini EK teikiam duomen : A kategorijos – U2, U3, R2, R3, O2, O3 klasi ; B kategorijos – R3 klas s ; D kategorijos – R3, R4, O2, O3, O4, P2, P3 klasi ; E kategorijos – U2, U3, R2, R3, R4, O2, O3, O4 klasi ; Z kategorijos – U2, U3, R2, R3, O2, O3 klasi

** lyginant 2022 m. 6 savait su 2022 m. 5 savait ; *** lyginant 2022 m. 6 savait su 2021 m. 6 savait

– konfidencial s duomenys

Šaltiniai: Ž IKVC (LŽ MPRIS) ir EK



Galvijų supirkimo kainos Lietuvos įmonėse, EUR/100 kg skerdenų (be PVM)

| Kategorija pagal raumeningumą | 2021 | 2022 | | | | Pokytis, % | |
|-------------------------------|----------------------|----------------------|-------------------------|----------------------|----------------------|---------------|--------------|
| | 7 sav. (02 15–21) | 4 sav. (01 24–30) | 5 sav. (01 31–02 06) | 6 sav. (02 07–13) | 7 sav. (02 14–20) | savait s* | met ** |
| Jauni buliai (A): | | | | | | | |
| U2 | 290,79 | 383,14 | | | 400,53 | - | 37,74 |
| U3 | 289,14 | | 358,17 | | 392,34 | - | 35,69 |
| U | 289,14 | 386,72 | 376,03 | 393,21 | 396,80 | 0,91 | 37,23 |
| R2 | 286,79 | 366,58 | 364,95 | 388,02 | 388,27 | 0,06 | 35,38 |
| R3 | 280,82 | 377,22 | 374,53 | 384,13 | 397,65 | 3,52 | 41,60 |
| R | 282,76 | 372,31 | 368,47 | 386,18 | 394,75 | 2,22 | 39,61 |
| O2 | 277,47 | 362,88 | 358,23 | 378,47 | 362,45 | -4,23 | 30,63 |
| O3 | 272,88 | 359,36 | 366,44 | 384,36 | 379,93 | -1,15 | 39,23 |
| O | 275,78 | 361,01 | 360,25 | 379,12 | 369,86 | -2,44 | 34,11 |
| P1 | | 280,45 | | | | - | - |
| P2 | 236,43 | 307,43 | 297,22 | 322,40 | 322,82 | 0,13 | 36,54 |
| P3 | 240,78 | | 326,90 | | | - | - |
| P | 235,90 | 312,82 | 317,37 | 332,61 | 320,23 | -3,72 | 35,75 |
| U-P | 275,67 | 364,82 | 359,60 | 378,21 | 375,54 | -0,71 | 36,23 |
| Buliai (B): | | | | | | | |
| U2 | 309,99 | 365,97 | | | 344,42 | - | 11,11 |
| U3 | | - | | 360,83 | | - | - |
| U | 304,68 | 360,98 | | 360,76 | 363,89 | 0,87 | 19,43 |
| R2 | | 363,18 | 371,70 | | 389,48 | - | - |
| R3 | 284,49 | | 368,36 | | 355,98 | - | 25,13 |
| R | 279,71 | 356,69 | 370,43 | 365,28 | 378,60 | 3,65 | 35,35 |
| O2 | | 341,61 | 362,36 | | 361,71 | - | - |
| O3 | 277,37 | | 381,20 | 340,16 | 358,85 | 5,49 | 29,38 |
| O | 281,36 | 340,29 | 361,76 | 368,24 | 357,65 | -2,88 | 27,11 |
| P1 | - | | | | 276,36 | - | - |
| P2 | 247,00 | | | | 303,31 | - | 22,80 |
| P | 252,63 | 331,31 | 333,49 | 362,53 | 304,42 | -16,03 | 20,50 |
| U-P | 283,76 | 346,46 | 358,57 | 363,20 | 355,72 | -2,06 | 25,36 |
| Karvės (D): | | | | | | | |
| R2 | | | | 337,39 | | - | - |
| R3 | 252,91 | 331,48 | 338,05 | 354,91 | 338,99 | -4,49 | 34,04 |
| R4 | | 339,03 | | | | - | - |
| R | 249,64 | 332,46 | 330,45 | 344,28 | 333,04 | -3,26 | 33,41 |
| O2 | 254,49 | 311,14 | 314,79 | 334,76 | 343,73 | 2,68 | 35,07 |
| O3 | 255,20 | 338,33 | 340,38 | 362,71 | 359,42 | -0,91 | 40,84 |
| O4 | 235,08 | 326,18 | 318,85 | 339,91 | 320,67 | -5,66 | 36,41 |
| O | 252,61 | 333,06 | 335,07 | 355,76 | 351,79 | -1,12 | 39,26 |
| P1 | 180,78 | 252,10 | 253,64 | 267,27 | 254,19 | -4,89 | 40,61 |
| P2 | 209,13 | 284,51 | 294,70 | 303,53 | 305,04 | 0,50 | 45,86 |
| P3 | 209,23 | 284,81 | 291,21 | 312,31 | 298,15 | -4,53 | 42,50 |
| P | 201,43 | 278,78 | 286,02 | 300,97 | 292,49 | -2,82 | 45,21 |
| R-P | 227,34 | 310,38 | 309,58 | 330,03 | 321,28 | -2,65 | 41,32 |
| Telyčios (E): | | | | | | | |
| R2 | | | | 342,87 | | - | - |
| R3 | 255,91 | 336,50 | 328,19 | 335,56 | 356,16 | 6,14 | 39,17 |
| R4 | 251,31 | 310,52 | 342,07 | 353,48 | | - | - |
| R | 256,41 | 328,93 | 328,49 | 341,05 | 348,50 | 2,18 | 35,92 |
| O2 | | | 303,96 | | | - | - |
| O3 | 250,10 | 325,37 | 332,95 | 341,34 | 340,95 | -0,11 | 36,33 |
| O4 | 233,05 | 326,49 | 329,89 | 330,47 | 346,97 | 4,99 | 48,88 |
| O | 247,06 | 323,36 | 323,76 | 337,71 | 341,30 | 1,06 | 38,14 |
| P1 | | 224,09 | | | 260,35 | - | - |
| P2 | 207,47 | 259,04 | 287,48 | 288,85 | 276,77 | -4,18 | 33,40 |
| P3 | 202,51 | 239,79 | 268,62 | | 280,92 | - | 38,72 |
| P | 204,35 | 248,46 | 275,90 | 283,22 | 281,59 | -0,58 | 37,80 |
| U-P | 238,53 | 305,63 | 315,29 | 325,50 | 329,35 | 1,18 | 38,07 |
| Vidutinė A-Z | 246,04 | 326,75 | 329,28 | 345,93 | 340,23 | -1,65 | 38,28 |

* lyginant 2022 m. 7 savait su 2022 m. 6 savaitė; ** lyginant 2022 m. 7 savait su 2021 m. 7 savaitė
– konfidencial s duomenys

Šaltinis: Ž IKVC (LŽ MPRIS)



Lietuvos įmonėse pagamintos mėsos ir kai kurių mėsos gaminių vidutinės pardavimo kainos*, EUR/t

| Gaminio pavadinimas | PGPK kodas | Lietuvos rinkoje | | | | | Kit ES šali rinkose | | | | | | |
|---|----------------|------------------|-----------|-----------|-----------|------------|---------------------|-----------|-----------|-----------|---------|------------|--|
| | | 2020 | | 2021 | | pokytis, % | | 2020 | | 2021 | | pokytis, % | |
| | | gruodis | lapkritis | gruodis | m nesio** | met *** | gruodis | lapkritis | gruodis | m nesio** | met *** | | |
| Šviežios arba atšaldytos jautienos ir veršienos skerdenos ir skerden pus s ir ketvir iai su kaulais | 10.11.11.40.00 | 3 344,00 | 3 564,00 | 3 822,00 | 7,24 | 14,29 | 2 940,00 | 3 887,00 | 3 945,00 | 1,49 | 34,18 | | |
| Švieži arba atšaldyti jautienos ir veršienos gabalai | 10.11.11.90.00 | 3 685,00 | 4 163,00 | 4 450,00 | 6,89 | 20,76 | 4 209,00 | 5 014,00 | 5 295,00 | 5,60 | 25,80 | | |
| Užšaldytos jautienos ir veršienos skerdenos, skerden pus s, ketvir iai ir gabalai | 10.11.31.00.00 | 2 816,00 | 3 266,00 | 3 356,00 | 2,76 | 19,18 | - | - | - | - | - | | |
| Šviežia arba atšaldyta kiauliena: skerdenos, skerden pus s ¹⁾ | 10.11.12.30.00 | 1 432,00 | 1 377,00 | 1 641,00 | 19,17 | 14,59 | 1 496,00 | 1 453,00 | 1 661,00 | 14,32 | 11,03 | | |
| Šviežia arba atšaldyta kiauliena: kumpiai, ment s ir j dalys su kaulais ¹⁾ | 10.11.12.50.00 | 2 143,00 | 2 206,00 | 2 278,00 | 3,26 | 6,30 | 3 018,00 | 2 717,00 | 2 915,00 | 7,29 | -3,41 | | |
| Šviežia arba atšaldyta kiauliena (¹⁾ , išskyrus skerdenas ir skerden puses, kumpius, mentes ir j dalis su kaulais) | 10.11.12.90.00 | 2 173,00 | 2 332,00 | 2 354,00 | 0,94 | 8,33 | 2 076,00 | 2 269,00 | 2 346,00 | 3,39 | 13,01 | | |
| Užšaldyta kiauliena: kumpiai, ment s ir j dalys su kaulais | 10.11.32.50.00 | 2 717,00 | 2 925,00 | 1 694,00 | -42,09 | -37,65 | - | - | - | - | - | | |
| Užšaldyta kiauliena (išskyrus skerdenas ir skerden puses, kumpius, mentes ir j dalis su kaulais) | 10.11.32.90.00 | 1 424,00 | 1 319,00 | 1 505,00 | 14,10 | 5,69 | 1 924,00 | 1 834,00 | 1 113,00 | -39,31 | -42,15 | | |
| Šviežios arba atšaldytos riuk arba avi skerdenos, skerden pus s ir gabalai | 10.11.13.00.00 | 5 380,00 | 5 988,00 | 5 940,00 | -0,80 | 10,41 | - | - | - | - | - | | |
| Švieži arba atšaldyti galvijienos, kiaulienos, avienos, ožkienos, arklėnos ir kit arklini šeimos atstov valgomieji m sos subproduktai | 10.11.20.00.00 | 801,00 | 667,00 | 819,00 | 22,79 | 2,25 | 1 116,00 | 2 278,00 | 2 163,00 | -5,05 | 93,82 | | |
| Kiaulienos kumpiai, ment s ir j dalys, su kaulais, s dyti, užpilti s rymu, džiovinti arba r kyti | 10.13.11.20.00 | 5 583,00 | 5 427,00 | 5 556,00 | 2,38 | -0,48 | 8 962,00 | 10 649,00 | 9 707,00 | -8,85 | 8,31 | | |
| S dyta, užpilta s rymu, džiovinta arba r kyta kiauliena ²⁾ | 10.13.11.80.00 | 4 713,00 | 4 475,00 | 4 593,00 | 2,64 | -2,55 | 4 924,00 | 4 859,00 | 4 751,00 | -2,22 | -3,51 | | |
| S dyta, užpilta s rymu, džiovinta arba r kyta galvijiena | 10.13.12.00.00 | 12 642,00 | 11 378,00 | 11 476,00 | 0,86 | -9,22 | 12 399,00 | 15 064,00 | 12 423,00 | -17,53 | 0,19 | | |
| Dešros ir panaš s produktai iš kepen ir daugiausia iš kepen pagaminti maisto produktai ³⁾ | 10.13.14.30.00 | 2 746,00 | 2 391,00 | 2 536,00 | 6,06 | -7,65 | 2 660,00 | 1 741,00 | 1 897,00 | 8,96 | -28,68 | | |
| Dešros ir panaš s produktai iš m sos, m sos subprodukt arba kraujo ir daugiausia iš ši produkt pagaminti maisto produktai ⁴⁾ | 10.13.14.60.00 | 2 744,00 | 2 729,00 | 2 860,00 | 4,80 | 4,23 | 2 635,00 | 2 149,00 | 2 303,00 | 7,17 | -12,60 | | |
| Kita paruošta arba konservuota kiauliena, jos subproduktai ir mišiniai, skaitant mišinius ⁵⁾ | 10.13.15.75.00 | 2 970,00 | 2 573,00 | 2 732,00 | 6,18 | -8,01 | 2 858,00 | 2 669,00 | 2 532,00 | -5,13 | -11,41 | | |
| Paruošta arba konservuota galvijiena arba jos subproduktai ⁵⁾ | 10.13.15.85.00 | 3 810,00 | 3 788,00 | 3 829,00 | 1,08 | 0,50 | - | - | - | - | - | | |

* gamintoj kainos apskai iuotos svertiniu b du, be PVM

Šaltinis: Ž IKVC (LŽ MPRIS)

** lyginant 2021 m. gruodžio m n. su 2021 m. lapkri io m n.

*** lyginant 2021 m. gruodžio m n. su 2020 m. gruodžio m n.

– konfidencial s duomenys

¹⁾ skaitant švieži m s , užpilt druska kaip laikinuoju konservantu; ²⁾ skaitant bekon šonin , trij ketvir i šonin arba vidurines dalis, priekines nuokartas, nugarines ir j dalis, išskyrus kumpius, mentes ir j dalis, su kaulais, papilves ir j dalis; ³⁾ (išskyrus paruoštus valgius ir patiekalus);⁴⁾ (išskyrus iš kepen pagamintas dešras, paruoštus valgius ir patiekalus); ⁵⁾ išskyrus dešras ir panašius produktus, homogenizuotus produktus, iš kepen pagamintus maisto produktus, paruoštus valgius ir patiekalus



Paukštienos ir kiaušinių rinka

2022 m. sausio mėn. Lietuvos įmonėse sumažėjo paukštienos gamyba, o pardavimo kainos didėjo. Ž IKVC (LŽ MPRIS) duomenimis, 2022 m. sausio m n. Lietuvos mon se buvo paskersta 4,24 mln. paukš i ir pagaminta 7 567,71 t paukštienos skerden . Paukš i skerdim skai ius sausio m n., palyginti su 2021 m.

gruodžio m n., sumaž jo 10,65 proc., ta iau buvo 21,42 proc. didesnis nei prieš metus. Analizuojamu laikotarpiu buvo paskersta 4,80 mln. vnt. broileri – 11,23 proc. mažiau nei 2021 m. gruod , ta iau 24,18 proc. daugiau nei 2021 m. sausio m n.

Vertinant pagal skerden svor , 2022 m. sausio m n. buvo pagaminta 7 567,71 t paukštienos

Lietuvos įmonėse pagamintų kiaušinių eksportas, tūkst. vnt.

| Kokyb s klas s (pagal svor) | | 2021 | | | 2022 | Pokytis, % | |
|-------------------------------------|----|-----------------|------------------|------------------|------------------|--------------|---------------|
| | | sausis | lapkritis | gruodis | sausis | m nesio* | met ** |
| Vištų kiaušiniai su lukštais | | 6 576,15 | 15 899,12 | 17 490,72 | 16 024,67 | -8,38 | 143,68 |
| A klas | | 5 809,35 | 3 648,32 | 2 272,32 | 2 342,60 | 3,09 | -59,68 |
| | XL | 5,04 | 113,52 | 129,60 | 164,16 | 26,67 | 3 157,14 |
| | L | 1 446,56 | 1 615,72 | 1 175,04 | 1 879,84 | 59,98 | 29,95 |
| | M | 3 362,59 | 1 806,88 | 967,68 | 298,60 | -69,14 | -91,12 |
| | S | 995,16 | 112,20 | - | - | - | - |
| B klas | | - | - | - | - | - | - |

* yginant 2022 m. sausio m n. su 2021 m. gruodžio m n.

** lyginant 2022 m. sausio m n. su 2021 m. sausio m n.

– konfidencial s duomenys

Šaltinis: Ž IKVC (LŽ MPRIS)

Lietuvos įmonėse pagamintų kiaušinių pardavimas vidaus rinkoje, tūkst. vnt.

| Kokyb s klas s (pagal svor) | | 2021 | | | 2022 | Pokytis, % | |
|-------------------------------------|----|------------------|------------------|------------------|------------------|-------------|---------------|
| | | sausis | lapkritis | gruodis | sausis | m nesio* | met ** |
| Vištų kiaušiniai su lukštais | | 38 665,25 | 35 317,75 | 30 276,11 | 31 451,72 | 3,88 | -18,66 |
| Iš j sur šiuota: | | | | | | | |
| A klas | | 28 808,55 | 34 330,83 | 32 660,99 | 29 526,86 | -9,60 | 2,49 |
| | XL | 575,69 | 632,54 | 678,22 | 607,40 | -10,44 | 5,51 |
| | L | 12 274,80 | 12 076,53 | 11 078,57 | 9 718,98 | -12,27 | -20,82 |
| | M | 15 334,67 | 21 065,41 | 20 691,32 | 18 948,01 | -8,43 | 23,56 |
| | S | 623,39 | 556,36 | 212,89 | 252,47 | 18,59 | -59,50 |
| B klas | | 3 222,90 | 7 759,08 | 6 788,18 | 7 111,26 | 4,76 | 120,65 |

* yginant 2022 m. sausio m n. su 2021 m. gruodžio m n.

** lyginant 2022 m. sausio m n. su 2021 m. sausio m n.

– konfidencial s duomenys

Šaltinis: Ž IKVC (LŽ MPRIS)

Viščių broilerių skerdenų pardavimo vidutinės didmeninės (gamintojų) kainos Lietuvos įmonėse, EUR/100 kg (be PVM)

| Pavadinimas | 2021 | | 2022 | | | Pokytis, % | |
|--------------------------------------|-------------------|-------------------|-----------------------|-------------------|-------------------|------------|---------|
| | 7 sav. (02 15–21) | 4 sav. (01 24–30) | 5 sav. (01 31– 02 06) | 6 sav. (02 07–13) | 7 sav. (02 14–20) | savait s* | met *** |
| Išdarin ta skerden I (A klas , 65 %) | 145,22 | 175,84 | 170,29 | 171,21 | 172,64 | 0,84 | 18,88 |
| Kr tin I s fle (KN kodas 0207.13.10) | 301,81 | 387,22 | 406,09 | 400,52 | 398,48 | -0,51 | 32,03 |
| Kulšels (KN kodas 0207.13.60) | - | - | - | - | - | - | - |

* lyginant 2022 m. 7 savait su 6 savait

** lyginant 2022 m. 7 savait su 2021 m. 7 savait

– konfidencial s duomenys. Pastaba. Vidutin s kainos skai iuojamos svertiniu b du

Šaltinis: Ž IKVC (LŽ MPRIS)

Viščių broilerių skerdenų pardavimo vidutinės didmeninės kainos Lenkijoje, EUR/100 kg (be PVM)

| Pavadinimas | 2021 | | 2022 | | | Pokytis, % | |
|--------------------------------------|-------------------|-------------------|-------------------|-------------------|-------------------|------------|--------|
| | 7 sav. (02 15–21) | 4 sav. (01 24–30) | 5 sav. (02 31–06) | 6 sav. (02 07–13) | 7 sav. (02 14–20) | savait s* | met ** |
| Išdarin ta skerden I (A klas , 65 %) | 134,26 | 155,35 | 172,18 | 168,09 | 178,76 | 6,35 | 33,14 |

* lyginant 2022 m. 7 savait su 6 savait

** lyginant 2022 m. 7 savait su 2021 m. 7 savait

Šaltinis: EK



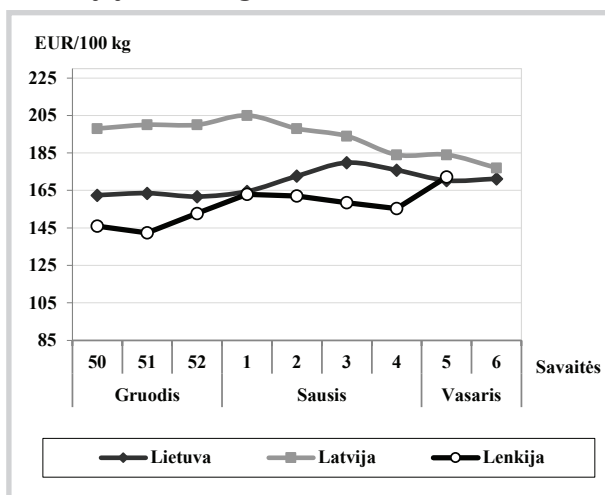
– 11,19 proc. mažiau nei 2021 m. gruodis, bet 19,64 proc. daugiau nei prieš metus. Iš to skaičiaus broileri skerden gamyba 2022 m. sausio mėn., palyginti su 2021 m. gruodžio mėn., sumažėjo 10,82 proc. (iki 7 212,86 t), o, palyginti su 2021 m. sausio mėn., – padidėjo 21,44 proc.

ŽIKVC (LŽMPRIS) duomenimis, 2022 m. sausio mėn. Lietuvos rinkoje atvirsti viščių broileri skerden buvo parduota 52,06 proc., o krutinė – 32,39 proc. mažiau nei 2021 m. gruodžio mėn. Palyginti su praėjusiu metų

pačiu laikotarpiu, skerden pardavimas padidėjo 6,5 proc., o krutinė – 10,95 proc. mažiau. Viščių broileri skerden vidutinė didmeninė kaina sausio mėn., palyginti su 2021 m. gruodžio mėn., padidėjo 7,69 proc., o krutinė – 6,10 proc. Didmeninė gamintojų kainų augimas didėjanti paukštienos gamybos savikaina, augančios energijos kainos bei padidėję transporto kaštai.

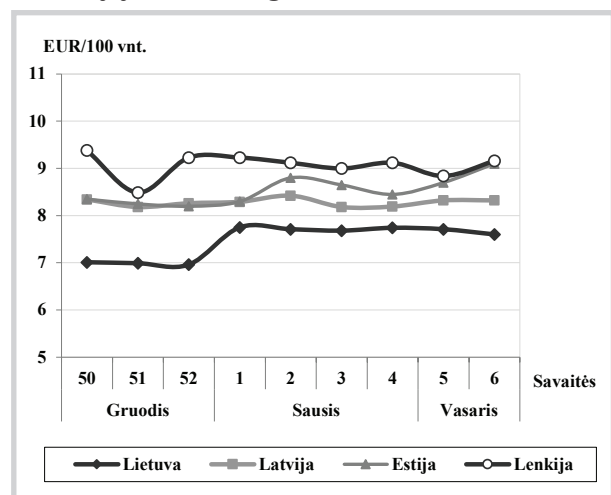
2022 m. pasaulio vištienos eksporto prognozė. JAV žemės ūkio departamento USDA

Viščių broilerių skerdenų vidutinės didmeninės pardavimo kainos (be PVM) Lietuvoje, Latvijoje ir Lenkijoje 2021 m. gruodžio–2022 m. vasario mėn.



Šaltiniai: ŽIKVC (LŽMPRIS), LVAEI ir EK

Šviežių supakuotų kiaušinių vidutinės didmeninės pardavimo kainos* (be PVM) Lietuvoje, Latvijoje, Estijoje ir Lenkijoje** 2021 m. gruodžio–2022 m. vasario mėn.



* vidutinės L ir M kategorijų svertinės kainos

** kainos (EUR) pateiktos pagal atitinkamos datos ECB valiutos kursą

Šaltiniai: ŽIKVC (LŽMPRIS), EKI, LVAEI ir ZSRIR

Šviežių supakuotų kiaušinių pardavimo vidutinės didmeninės kainos Lietuvos įmonėse, EUR/100 vnt. (be PVM)

| Kokybės klasės (pagal svorį) | 2021 | 2022 | | | | Pokytis, % | |
|------------------------------|-------------------|-------------------|----------------------|-------------------|-------------------|-------------|--------------|
| | 7 sav. (02.15–21) | 4 sav. (01.24–30) | 5 sav. (01.31–02.06) | 6 sav. (02.07–13) | 7 sav. (02.14–20) | savaitės* | met** |
| A klasė | | | | | | | |
| L (nuo 63 g iki 73 g) | 6,69 | 7,98 | 8,04 | 7,86 | 7,97 | 1,40 | 19,13 |
| M (nuo 53 g iki 63 g) | 6,02 | 7,54 | 7,47 | 7,35 | 7,48 | 1,77 | 24,25 |
| Vidutinė (L–M) | 6,27 | 7,74 | 7,71 | 7,60 | 7,70 | 1,32 | 22,81 |

* lyginant 2022 m. 7 savaitę su 6 savaitėmis

** lyginant 2022 m. 7 savaitę su 2021 m. 7 savaitėmis

Pastaba: vidutinės kainos skaičiuojamos svertiniu būdu

Šaltinis: ŽIKVC (LŽMPRIS)

Šviežių supakuotų kiaušinių pardavimo vidutinės didmeninės kainos* Lenkijoje, EUR/100 vnt. (be PVM)

| Kokybės klasės (pagal svorį) | 2021 | 2022 | | | | Pokytis, % | |
|------------------------------|-------------------|-------------------|-------------------|-------------------|-------------------|------------|-------|
| | 7 sav. (02.15–21) | 4 sav. (01.24–30) | 5 sav. (02.31–06) | 6 sav. (02.07–13) | 7 sav. (02.14–20) | savaitės* | met** |
| A klasė | | | | | | | |
| L (nuo 63 g iki 73 g) | 8,65 | 10,26 | 10,38 | 10,26 | - | - | - |
| M (nuo 53 g iki 63 g) | 6,91 | 8,64 | 8,08 | 7,97 | - | - | - |
| Vidutinė (L–M) | 7,78 | 9,22 | 9,23 | 8,49 | - | - | - |

* kainos (EUR) pateiktos pagal atitinkamos datos ECB valiutos kursą

** lyginant 2022 m. 7 savaitę su 6 savaitėmis

*** lyginant 2022 m. 7 savaitę su 2021 m. 7 savaitėmis

Šaltinis: ZSRIR



Vidutinės didmeninės viščių broilerių skerdenų (A klasės, 65 %) kainos Europos Sąjungos valstybėse, EUR/100 kg (be PVM)

| Valstybė | 2021 | | 2022 | | | Pokytis, % | |
|--------------------------|----------------------|----------------------|----------------------|----------------------|----------------------|-------------|--------------|
| | 7 sav. (02 15–21) | 4 sav. (01 24–30) | 5 sav. (02 31–06) | 6 sav. (02 07–13) | 7 sav. (02 14–20) | savait s* | met ** |
| Lietuva | 145,22 | 175,84 | 170,29 | 171,21 | 172,64 | 0,84 | 18,88 |
| Latvija | 181,00 | 184,00 | 184,00 | 177,00 | - | - | - |
| Belgija | 181,27 | 196,72 | 202,14 | 206,02 | - | - | - |
| Bulgarija | 155,74 | 173,96 | 179,77 | 175,85 | 182,76 | 3,93 | 17,35 |
| ekija | 168,70 | 189,88 | 188,31 | 189,94 | 191,22 | 0,67 | 13,35 |
| Danija | 233,04 | 256,35 | 236,38 | 257,18 | - | - | - |
| Vokietija | 285,00 | 331,00 | 331,00 | 331,00 | 337,00 | 1,81 | 18,25 |
| Graikija | 195,67 | 219,00 | 222,10 | 220,40 | - | - | - |
| Ispanija | 164,61 | 173,09 | 173,09 | 173,09 | 173,09 | 0,00 | 5,15 |
| Pranc zija | 230,00 | 235,00 | 235,00 | 235,00 | 235,00 | 0,00 | 2,17 |
| Kroatija | 172,30 | 202,94 | 203,64 | 201,95 | 203,80 | 0,92 | 18,28 |
| Airija | 213,18 | 218,85 | 218,85 | 218,85 | 218,85 | - | - |
| Italija | 218,00 | 320,00 | 320,00 | 321,00 | 322,00 | 0,31 | 47,71 |
| Kipras | 228,82 | 228,94 | 234,62 | 233,79 | 233,91 | 0,05 | 2,22 |
| Vengrija | 145,54 | 172,86 | 179,34 | 184,92 | - | - | - |
| Malta | 208,25 | 240,00 | - | - | - | - | - |
| Olandija | 174,00 | 174,00 | 174,00 | 174,00 | 174,00 | 0,00 | 0,00 |
| Austrija | 260,78 | 295,04 | 296,33 | 301,75 | 306,84 | 1,69 | 17,66 |
| Lenkija | 134,26 | 155,35 | 172,18 | 168,09 | 178,76 | 6,35 | 33,14 |
| Portugalija | 150,00 | 195,00 | 192,50 | 192,50 | 192,50 | 0,00 | 28,33 |
| Rumunija | 140,90 | 163,26 | 165,59 | 167,86 | 170,72 | 1,70 | 21,16 |
| Slov nija | 211,10 | 251,60 | 259,87 | 256,97 | 258,07 | 0,43 | 22,25 |
| Slovakija | 185,21 | 197,87 | 208,84 | 211,12 | 195,78 | -7,27 | 5,71 |
| Suomija | 299,55 | 315,16 | 315,01 | 316,60 | 317,05 | 0,14 | 5,84 |
| Švedija | 272,21 | 304,24 | 286,89 | 289,24 | 293,69 | 1,54 | 7,89 |
| ES vidutinė kaina | 192,19 | 219,69 | 223,14 | 223,14 | 227,19 | 1,81 | 18,21 |

Vidutinės didmeninės šviežių supakuotų kiaušinių (L–M kat.) kainos Europos Sąjungos valstybėse, EUR/100 kg (be PVM)

| Valstybė | 2021 | | 2022 | | | Pokytis, % | |
|--------------------------|----------------------|----------------------|----------------------|----------------------|----------------------|-------------|-------------|
| | 7 sav. (02 15–21) | 4 sav. (01 24–30) | 5 sav. (02 31–06) | 6 sav. (02 07–13) | 7 sav. (02 14–20) | savait s* | met ** |
| Lietuva | 115,94 | 123,58 | 123,85 | 120,66 | 123,39 | 2,26 | 6,43 |
| Latvija | 120,40 | 130,43 | 130,48 | 130,48 | 111,92 | -14,22 | -7,04 |
| Estija | 140,25 | 133,19 | 137,36 | 142,03 | 142,18 | 0,11 | 1,38 |
| Belgija | 131,36 | 133,38 | 133,54 | 138,66 | 140,96 | 1,66 | 7,31 |
| Bulgarija | 107,22 | 113,74 | 116,49 | 123,67 | 126,09 | 1,95 | 17,60 |
| ekija | 113,23 | 125,02 | 129,97 | 125,83 | 133,49 | 6,09 | 17,90 |
| Danija | 171,31 | 167,94 | 167,98 | 167,96 | 168,01 | 0,03 | -1,93 |
| Vokietija | 126,42 | 118,31 | 121,13 | 125,13 | 131,09 | 4,76 | 3,69 |
| Graikija | 145,37 | 148,32 | 149,44 | 150,56 | - | - | - |
| Ispanija | 95,88 | 108,71 | 110,86 | 112,52 | 119,07 | 5,82 | 24,19 |
| Pranc zija | 130,05 | 149,53 | 149,53 | 149,66 | 150,71 | 0,70 | 15,89 |
| Kroatija | 137,02 | 158,39 | 154,67 | 161,60 | 150,60 | -6,80 | 9,91 |
| Airija | 137,90 | 140,54 | 140,54 | 140,54 | 140,54 | 0,00 | 1,91 |
| Italija | 183,33 | 204,76 | 204,76 | 207,14 | 207,14 | -0,00 | 12,99 |
| Kipras | 160,18 | 160,50 | 165,84 | 165,84 | 165,84 | 0,00 | 3,53 |
| Vengrija | 129,00 | 138,91 | 142,47 | 145,13 | - | - | - |
| Malta | 158,47 | - | - | - | - | - | - |
| Olandija | 138,00 | 133,00 | 134,00 | 136,00 | 142,00 | 4,41 | 2,90 |
| Austrija | 189,85 | 202,77 | 204,62 | 205,02 | 201,74 | -1,60 | 6,26 |
| Lenkija | 144,86 | 154,08 | 149,69 | 155,18 | 148,85 | -4,07 | 2,76 |
| Portugalija | 123,02 | 134,92 | 134,92 | 135,80 | 137,13 | 0,98 | 11,47 |
| Rumunija | 98,82 | 115,00 | 115,11 | 116,81 | 110,62 | -5,30 | 11,94 |
| Slov nija | 136,47 | 158,82 | 153,55 | 165,51 | 154,74 | -6,51 | 13,39 |
| Slovakija | 118,46 | 131,35 | 132,88 | 134,83 | 134,27 | -0,42 | 13,35 |
| Suomija | 159,20 | 151,90 | 153,57 | 143,98 | 149,22 | 3,64 | -6,27 |
| Švedija | 173,74 | 145,69 | 164,31 | 179,44 | 152,80 | -14,84 | -12,05 |
| ES vidutinė kaina | 134,76 | 142,15 | 143,27 | 145,65 | 146,63 | 0,67 | 8,81 |

* lyginant 2022 m. 7 savait su 6 savait

** lyginant 2022 m. 7 savait su 2021 m. 7 savait

- nepateikti duomenys

Šaltinis: EK



duomenimis, 2022 m., palyginti su 2021 m., pasaulio vištienos eksportas turėtų padidėti 2,60 proc. ir sudaryti 13,43 mln. t. Prognozuojama, kad pasaulio eksporto rinkoje pirmaus Brazilija. Šalies vištienos eksporto apimtis turėtų sudaryti 4,32 mln. t. Antra vieta atitekt JAV – 3,40 mln. t. Trečia vieta numatoma ES – 1,79 mln. t. Mažesnius kiekius eksportuoti Tailandas – 960 t kst. t. Šalys, kurios vištienos suvartoja daugiau nei pagamina, eksportuoja mažiau. 2022 m. Kinijos vištienos eksportas gali sudaryti (iki 460 t kst. t), Kanados – (iki 133 t kst. t), Piet Korjos ir Saudo Arabijos – atitinkamai (iki 55 t kst. t.) ir (iki 45 t kst. t). Kitų šalių eksportas turėtų sudaryti 2,25 mln. t. viso pasaulio eksporto kiekio.

2022 m. pasaulio vištienos importo prognozė. JAV žemės ūkio departamento (toliau – USDA) duomenimis, 2022 m. pasaulio importas gali sudaryti 10,731 mln. t ir, palyginti su 2021 m., padidėti 1,02 proc. Prognozuojama, kad

pagrindinis vištienos importo šalis būtų Japonija (1,06 mln. t), Meksika (940 t kst. t), Kinija (800 t kst. t), ES ir Saudo Arabija – atitinkamai (635 t kst. t) ir (625 t kst. t). Analizuojamu laikotarpiu numatoma, kad mažesnius vištienos kiekius gali importuoti Piet Afrika (370 t kst. t arba 2,63 proc. mažiau), Filipinai (400 t kst. t arba 4,76 proc. mažiau) ir JAV (67 t kst. t arba 6,94 proc. mažiau). Brazilija ir Tailandas pagamina vištienos daugiau nei suvartoja, todėl jų importo apimtys bus mažiausios – atitinkamai (5 t kst. t) ir (1 t kst. t). USDA numato, kad 2022 m. kitų šalių importas sudarytų 6,66 mln. t. viso pasaulio importo kiekio.

Visos šalys sunkiai atsigauja po COVID-19 pandemijos, kuri neigiamai veikia gamintojų kainas, importuotojai patiria nuostolius dėl sumažėjusios paklausos ir tiekimo grandinės procesuose.

Šaltiniai: ŽIKVC (LŽMPRIS), USDA, Poultryworld.net

Lietuvos įmonėse pagamintų paukštienos gaminių pardavimas t

| Gaminio pavadinimas | PGPK kodas | Parduota | | | | | |
|--|----------------|------------------|----------------|----------------|------------------|----------------|----------------|
| | | Lietuvos rinkoje | | | kitose ES šalyse | | |
| | | 2021 gruodis | 2022 sausis | pokytis, %* | 2021 gruodis | 2022 sausis | pokytis, %* |
| Švieži arba atšaldyti nesukapoti viščiukai | 10.12.10.10.00 | 530,06 | 339,11 | -36,02 | 138,13 | 77,10 | -44,18 |
| Švieži arba atšaldyti viščiukų gabalai | 10.12.10.50.00 | 2 565,23 | 2 283,46 | -10,98 | 911,83 | 743,86 | -18,42 |
| Švieži arba atšaldyti kalakutų gabalai | 10.12.10.60.00 | 139,29 | 84,36 | -39,44 | • | • | - |
| Užšaldyti nesukapoti viščiukai | 10.12.20.13.00 | 7,69 | 2,68 | -65,15 | 161,67 | 89,67 | -44,54 |
| Užšaldyti viščiukų gabalai | 10.12.20.53.00 | 533,23 | 461,28 | -13,49 | 840,24 | 864,07 | 2,84 |
| Užšaldyti kalakutų gabalai | 10.12.20.55.00 | 37,24 | 27,47 | -26,24 | • | • | - |
| Valgomieji paukštienos subproduktai | 10.12.40.00.00 | 479,66 | 412,87 | -13,92 | 148,48 | 124,39 | -16,22 |
| Kiti gaminiai arba konservai iš kalakutienos | 10.13.15.25.00 | 131,47 | 79,44 | -39,58 | 9,69 | 7,57 | -21,88 |
| Kiti gaminiai arba konservai iš paukštienos | 10.13.15.35.00 | 1 906,75 | 1 276,59 | -33,05 | 946,48 | 921,52 | -2,64 |

* lyginant 2022 m. sausio mėn. su 2021 m. gruodžio mėn.
– konfidencialūs duomenys

Šaltinis: ŽIKVC (LŽMPRIS)

Kai kurių paukštienos gaminių gamyba Lietuvos įmonėse, t

| Gaminio pavadinimas | PGPK kodas | Pagaminta | | | Pokytis, % | |
|---|----------------|-----------|----------|----------|------------|--------|
| | | 2021 | | 2022 | m nesio* | met ** |
| | | sausis | gruodis | sausis | | |
| Švieži arba atšaldyti nesukapoti viščiukai*** | 10.12.10.10.00 | 6 199,63 | 8 276,87 | 7 404,64 | -10,54 | 19,44 |
| Švieži arba atšaldyti nesukapoti kalakutai | 10.12.10.20.00 | | 244,55 | | - | - |
| Švieži arba atšaldyti viščiukų gabalai | 10.12.10.50.00 | 3 594,27 | 4 574,24 | 3 542,13 | -22,56 | -1,45 |
| Švieži arba atšaldyti kalakutų gabalai | 10.12.10.60.00 | 26,82 | 174,60 | 162,61 | -6,87 | 506,38 |
| Užšaldyti nesukapoti viščiukai | 10.12.20.13.00 | 68,15 | 122,22 | 114,15 | -6,61 | 67,49 |
| Užšaldyti viščiukų gabalai | 10.12.20.53.00 | 1 750,30 | 2 432,77 | 2 541,66 | 4,48 | 45,21 |
| Užšaldyti kalakutų gabalai | 10.12.20.55.00 | 0,99 | 51,82 | 85,57 | 65,13 | - |
| Valgomieji paukštienos subproduktai | 10.12.40.00.00 | 384,20 | 585,70 | 580,89 | -0,82 | 51,20 |
| Kiti gaminiai arba konservai iš kalakutienos | 10.13.15.25.00 | 10,41 | 173,47 | 116,30 | -32,96 | - |
| Kiti gaminiai arba konservai iš paukštienos | 10.13.15.35.00 | 2 101,57 | 1 764,22 | 1 735,23 | -1,64 | -17,43 |

* lyginant 2022 m. sausio mėn. su 2021 m. gruodžio mėn.

Šaltinis: ŽIKVC (LŽMPRIS)

** lyginant 2022 m. sausio mėn. su 2021 m. sausio mėn.

*** skaitant broilerius, dedekles ir kt. vištas

– konfidencialūs duomenys



Pieno ir pieno gaminių rinka

Žalio pieno* supirkimo kiekiai ES valstybėse, tūkst. t

| Valstybė | 2020 | | 2021 | | Pokytis, % | |
|---------------|----------|----------|-----------|----------|-----------------------|-------------------|
| | gruodis | spalis | lapkritis | gruodis | m nesio ¹⁾ | met ²⁾ |
| Belgija | 365,74 | 348,49 | 339,07 | 360,77 | 6,40 | -1,36 |
| Bulgarija | 51,94 | 49,71 | 47,32 | 47,94 | 1,31 | -7,70 |
| Čekija | 259,50 | 256,78 | 248,40 | 260,04 | 4,69 | 0,21 |
| Danija | 473,33 | 463,09 | 445,59 | 465,52 | 4,47 | -1,65 |
| Vokietija | 2 661,30 | 2 551,17 | 2 447,30 | 2 583,05 | 5,55 | -2,94 |
| Estija | 64,70 | 66,10 | 64,30 | 67,50 | 4,98 | 4,33 |
| Airija | 266,43 | 672,18 | 474,25 | 263,86 | -44,36 | -0,96 |
| Graikija | 54,83 | 52,76 | 50,54 | 54,38 | 7,60 | -0,82 |
| Ispanija | 611,93 | 609,58 | 590,10 | ... | - | - |
| Prancūzija | 2 055,00 | 1 914,45 | 1 878,49 | 1 999,53 | 6,44 | -2,70 |
| Kroatija | 35,49 | 33,65 | 32,20 | 33,96 | 5,47 | -4,31 |
| Italija | 1 054,97 | 1 026,84 | 1 012,89 | 1 056,21 | 4,28 | 0,12 |
| Kipras | 25,25 | 24,31 | 23,84 | 25,22 | 5,79 | -0,12 |
| Latvija | 62,83 | 68,88 | 62,32 | 64,70 | 3,82 | 2,98 |
| Lietuva | 103,76 | 118,18 | 103,65 | 107,55 | 3,76 | 3,65 |
| Liuksemburgas | ... | ... | ... | ... | - | - |
| Vengrija | 137,36 | 141,28 | 136,83 | 144,96 | 5,94 | 5,53 |
| Malta | 3,57 | 3,08 | 3,06 | 3,30 | 7,84 | -7,56 |
| Nyderlandai | 1 169,00 | 1 086,20 | 1 058,40 | 1 120,10 | 5,83 | -4,18 |
| Austrija | 254,33 | 251,74 | 243,50 | 263,79 | 8,33 | 3,72 |
| Lenkija | 1 016,31 | 1 004,45 | 968,03 | 1 031,62 | 6,57 | 1,51 |
| Portugalija | 155,83 | 149,11 | 144,50 | 152,49 | 5,53 | -2,14 |
| Rumunija | 85,88 | 88,13 | 80,44 | 82,12 | 2,09 | -4,38 |
| Slovėnija | 47,83 | 47,57 | 45,48 | 47,67 | 4,82 | -0,33 |
| Slovakija | 67,43 | 65,87 | 64,21 | 67,53 | 5,17 | 0,15 |
| Suomija | 193,45 | 182,09 | 177,42 | 186,42 | 5,07 | -3,63 |
| Švedija | 235,93 | 221,86 | 217,29 | 229,55 | 5,64 | -2,70 |

Pastaba. Lietuvos žalio pieno supirkimo kiekis traukta šalies pieno perdirbimo monose gauto (primelžto) žalio pieno, skirto perdirbti monose viduje, kiekiai bei kiekiai, supirkti tiesiogiai iš Lietuvos ir kitose ES valstybėse pieno gamintojams; * – natūralaus riebumo pienas; ... – duomenų nėra.

¹⁾ lyginant 2021 m. gruodžio mėn. su lapkričio mėn.; ²⁾ lyginant 2021 m. gruodžio mėn. su 2020 m. gruodžio mėn.

Šaltiniai: ŽIKVC (LŽMPRIS) ir Eurostat

Žalio pieno supirkimo kainos ES valstybėse, EUR/100 kg (be PVM)

| Valstybė | 2020 | | 2021 | | Pokytis, % | |
|--------------------|--------------|--------------|--------------|--------------|-----------------------|-------------------|
| | gruodis | spalis | lapkritis | gruodis | m nesio ¹⁾ | met ²⁾ |
| Belgija | 32,59 | 38,64 | 41,06 | 45,58 | 11,01 | 39,86 |
| Bulgarija | 32,47 | 34,61 | 35,67 | 36,77 | 3,08 | 13,24 |
| Čekija | 32,51 | 35,42 | 36,93 | 38,00 | 2,90 | 16,89 |
| Danija | 33,73 | 39,52 | 42,49 | 43,70 | 2,85 | 29,56 |
| Vokietija | 35,11 | 39,28 | 41,07 | 42,31 | 3,02 | 20,51 |
| Estija | 29,60 | 32,71 | 34,10 | 35,78 | 4,93 | 20,88 |
| Airija | 37,49 | 46,52 | 48,65 | 48,46 | -0,39 | 29,26 |
| Graikija | 38,88 | 40,75 | 41,34 | 42,99 | 3,99 | 10,57 |
| Ispanija | 32,91 | 34,27 | 35,15 | 35,34 | 0,54 | 7,38 |
| Prancūzija | 37,04 | 39,41 | 39,71 | 39,93 | 0,55 | 7,80 |
| Kroatija | 34,43 | 35,07 | 35,04 | 35,23 | 0,54 | 2,32 |
| Italija | 35,90 | 37,33 | 38,98 | 39,50 | 1,33 | 10,03 |
| Kipras | 58,75 | 58,49 | 58,52 | 55,35 | -5,42 | -5,79 |
| Latvija | 29,54 | 33,15 | 35,85 | 39,71 | 10,77 | 34,43 |
| Lietuva | 31,62 | 37,47 | 40,10 | 42,85 | 6,86 | 35,52 |
| Liuksemburgas | ... | ... | ... | ... | - | - |
| Vengrija | 30,70 | 32,28 | 32,98 | 33,94 | 2,91 | 10,55 |
| Malta | 51,37 | 62,76 | 62,50 | 62,26 | -0,38 | 21,20 |
| Nyderlandai | 35,19 | 39,50 | 41,25 | 43,72 | 5,99 | 24,24 |
| Austrija | 41,41 | 41,08 | 42,03 | 44,11 | 4,95 | 6,52 |
| Lenkija | 34,69 | 36,10 | 38,17 | 40,18 | 5,27 | 15,83 |
| Portugalija | 30,68 | 31,49 | 31,74 | 31,89 | 0,47 | 3,94 |
| Rumunija | 32,43 | 33,49 | 35,39 | 35,92 | 1,50 | 10,76 |
| Slovėnija | 31,34 | 33,90 | 34,79 | 35,33 | 1,55 | 12,73 |
| Slovakija | 32,38 | 33,57 | 34,53 | 35,47 | 2,72 | 9,54 |
| Suomija | 39,58 | 40,60 | 42,03 | 41,91 | -0,29 | 5,89 |
| Švedija | 37,93 | 40,96 | 41,63 | 43,20 | 3,77 | 13,89 |
| Vidutinė ES | 35,39 | 38,68 | 40,16 | 41,31 | 2,86 | 16,73 |

Pastaba. Žalio pieno supirkimo kainos skelbiamos pagal 2017 m. balandžio 20 d. Europos Komisijos gyvendinimo reglamentą (ES) 2017/1185.

¹⁾ lyginant 2021 m. gruodžio mėn. su lapkričio mėn.; ²⁾ lyginant 2021 m. gruodžio mėn. su 2020 m. gruodžio mėn.; – konfidencialūs duomenys.

Šaltiniai: ŽIKVC (LŽMPRIS) ir EK


Pasaulinės kai kurių pieno gaminių kainos*, EUR/kg

| Gaminio pavadinimas | | Vidutin kaina* | | | | | pokytis, % | |
|---|-----|------------------------|---------------------------|-------------------------|------------------------|--------------------------|------------------------|-------------------|
| | | JAV | | | | | | |
| | | 2021 | 2022 | | | | | |
| | | 7 sav. (02 15–19) | 4 sav. (01 24–28) | 5 sav. (01 31–02 04) | 6 sav. (02 07–11) | 7 sav. (02 14–18) | savaitis ¹⁾ | met ²⁾ |
| Sviestas, AA | CME | 2,73 | 5,13 | 4,85 | 4,97 | 5,37 | 8,05 | 96,70 |
| S ris Cheddar, luitais | | 2,79 | 3,46 | 3,65 | 3,67 | 3,83 | 4,36 | 37,28 |
| LPM, Centrinis ir Ryt regionas, FOB | | 2,06 | 3,50 | 3,53 | 3,61 | 3,68 | 1,94 | 78,64 |
| NPM, Nacionalinis vid., FOB | | 3,00 | 4,18 | 4,51 | 4,36 | 4,39 | 0,69 | 46,33 |
| Iš g milteliai, Centrinis regionas, FOB | | 0,95 | 1,46 | 1,51 | 1,53 | 1,56 | 1,96 | 64,21 |
| Vakar Europoje, eksportui, FOB | | | | | | | | |
| | | 2021 | 2022 | | | | | |
| | | 6–7 sav. (02 08–19) | 4–5 sav. (01 24–02 04) | | 6–7 sav. (02 07–18) | 2 savaitis ³⁾ | met ²⁾ | |
| Sviestas, 82 % rieb. | | 3,61 | 6,06 | | 6,11 | 0,83 | 69,25 | |
| LPM | | 2,40 | 3,58 | | 3,70 | 3,35 | 54,17 | |
| NPM | | 2,95 | 4,56 | | 4,69 | 2,85 | 58,98 | |
| Lydytas sviestas | | 4,14 | 6,79 | | 6,74 | -0,74 | 62,80 | |
| Iš g milteliai | | 0,94 | 1,30 | | 1,36 | 4,62 | 44,68 | |
| Okeanijos valstyb se, eksportui, FOB | | | | | | | | |
| | | 2021 | 2022 | | | | | |
| | | 6–7 sav. (02 08–19) | 4–5 sav. (01 24–02 04) | | 6–7 sav. (02 07–18) | 2 savaitis ³⁾ | met ²⁾ | |
| Sviestas, 82 % rieb. | | 4,18 | 5,57 | | 5,75 | 3,23 | 37,56 | |
| LPM | | 2,66 | 3,57 | | 3,71 | 3,92 | 39,47 | |
| NPM | | 2,97 | 3,74 | | 3,91 | 4,55 | 31,65 | |
| S ris Cheddar | | 3,53 | 4,94 | | 5,02 | 1,62 | 42,21 | |

LPM – nugriebto pieno milteliai; NPM – nenugriebto pieno milteliai.

Šaltinis: USDA

* kainos užsienio valstyb se (EUR) pateiktos pagal atitinkamos datos ECB valiut kurs ;

¹⁾ lyginant dvi paskutini sias savaites;

²⁾ lyginant 2022 m. ir 2021 m. atitinkam laikotarpi duomenis;

³⁾ lyginant 2022 m. 6–7 savaites su 2021 m. 4–5 savait mis.

Kai kurių pieno gaminių kainos Latvijoje, Estijoje ir Lenkijoje, EUR/mat. vnt.¹⁾

| Valstyb , gaminys | Mat. vnt. | 2021 | | | 2022 | Pokytis, % | |
|--|-----------|--------|-----------|---------|--------|-----------------------|-------------------|
| | | sausis | lapkritis | gruodis | sausis | m nesio ²⁾ | met ³⁾ |
| Latvija | | | | | | | |
| Tilsit s riai | kg | 3,79 | 4,38 | ... | 3,99 | - | 5,28 |
| Estija | | | | | | | |
| Geriamasis pienas (2,5 % rieb., išfasuotas pl vel s fasuotes) | l | 0,39 | 0,41 | 0,42 | 0,46 | 9,52 | 17,95 |
| Geriamasis pienas (2,5 % rieb., išfasuotas tetrapako fasuotes) | l | 0,47 | 0,51 | 0,52 | 0,55 | 5,77 | 17,02 |
| Sviestas (80–85 % rieb., 25 kg luitais) | kg | 3,56 | 5,64 | 5,68 | 5,79 | 1,94 | 62,64 |
| Sviestas (80–85 % rieb., išfasuotas po 150–250 g fasuotes) | kg | 4,73 | 5,36 | 5,67 | 5,99 | 5,64 | 26,64 |
| Edam s riai | kg | 3,00 | 3,59 | 3,66 | 4,07 | 11,20 | 35,67 |
| Gouda s riai | kg | 3,12 | 3,82 | 3,89 | 4,17 | 7,20 | 33,65 |
| Varšk s s riai (4 % rieb.) | kg | 2,63 | 2,72 | 2,75 | 2,84 | 3,27 | 7,98 |
| Lenkija* | | | | | | | |
| Sviestas (82 % rieb., luitais) | kg | 3,29 | 5,30 | 5,68 | 5,71 | 0,53 | 73,56 |
| Sviestas (82 % rieb., fasuotas) | kg | 3,61 | 5,71 | 5,85 | 5,79 | -1,03 | 60,39 |
| Nenugriebto pieno milteliai | kg | 2,67 | 3,30 | 3,46 | 4,02 | 16,18 | 50,56 |
| Nugriebto pieno milteliai | kg | 2,17 | 2,75 | 3,07 | 3,18 | 3,58 | 46,54 |
| Iš g milteliai | kg | 0,73 | 0,93 | 0,97 | 1,03 | 6,19 | 41,10 |
| Edam s riai | kg | 3,05 | 3,76 | 4,07 | 4,33 | 6,39 | 41,97 |
| Emmentaler s riai | kg | 3,61 | 4,19 | 4,63 | 4,96 | 7,13 | 37,40 |
| Mozzarella s riai | kg | 3,16 | 3,63 | 3,71 | 3,83 | 3,23 | 21,20 |

¹⁾ gamintoj vidutin s (svertin s) kainos, be PVM;

Šaltiniai: LVAEI, EKI ir AMI

²⁾ lyginant 2022 m. sausio m n. su 2021 m. gruodžio m n.;

³⁾ lyginant 2022 m. sausio m n. su 2021 m. sausio m n.

* kainos užsienio valstyb se (EUR) pateiktos pagal atitinkamos datos ECB valiut kurs ; ... – n ra duomen .



Žalio pieno supirkimo kainos Lietuvoje iš pieno gamintojų, EUR/t (be PVM)

| Pagal gamintoj / tiek j grupes | 2021 | | | 2022 | Pokytis, % | | |
|--|---------------------------------|---------------|---------------|---------------|---------------|--------------|--------------|
| | sausis | lapkritis | gruodis | sausis | m nesio* | met ** | |
| Natūralaus riebumo pienas | | | | | | | |
| Iš kinink ir šeimos ki , netaikant nuoskait | 297,35 | 380,09 | 408,81 | 421,83 | 3,18 | 41,86 | |
| Iš žem s kio bendrovi ir moni , netaikant nuoskait | 348,95 | 445,26 | 466,82 | 480,52 | 2,93 | 37,70 | |
| Vidutinė kaina¹⁾, netaikant nuoskaitų | 315,35 | 401,05 | 427,88 | 441,85 | 3,26 | 40,11 | |
| Iš kinink ir šeimos ki , taikant nuoskaitas | 228,45 | 340,27 | 365,16 | 388,46 | 6,38 | 70,04 | |
| Iš žem s kio bendrovi ir moni , taikant nuoskaitas | - | • | • | • | - | - | |
| Vidutinė kaina¹⁾, taikant nuoskaitas | 228,45 | 378,89 | 406,42 | 416,64 | 2,51 | 82,38 | |
| Bendra vidutinė kaina¹⁾ | 314,31 | 400,50 | 427,35 | 441,19 | 3,24 | 40,37 | |
| Vidutinis supirkto pieno riebumas³⁾, proc. | 4,35 | 4,44 | 4,44 | 4,37 | -1,58 | 0,46 | |
| Vidutinis supirkto pieno baltymingumas⁴⁾, proc. | 3,42 | 3,57 | 3,54 | 3,49 | -1,41 | 2,05 | |
| Bazinių rodiklių pienas ²⁾ | | | | | | | |
| Iš kinink ir šeimos ki | 232,34 | 284,44 | 308,76 | 324,78 | 5,19 | 39,79 | |
| Iš žem s kio bendrovi ir moni | 269,67 | 330,05 | 347,28 | 363,61 | 4,70 | 34,84 | |
| Bendra vidutinė kaina¹⁾ | 245,33 | 299,36 | 321,69 | 338,28 | 5,16 | 37,89 | |
| Lietuvos pieno supirkėjų mokėta vidutinė pieno kaina¹⁾ šalies ir kitų ES valstybių pieno gamintojams už: | natūralaus riebumo piena | 314,32 | 401,17 | 428,67 | 442,31 | 3,18 | 40,72 |
| | bazinių rodiklių piena | 245,34 | 299,92 | 322,80 | 339,38 | 5,14 | 38,33 |

Pastaba. Duomenys pateikti pagal Pieno supirkimo ir pardavimo m nesio ataskait PS-2.

¹⁾ vidutin svertin Lietuvos pieno gamintojams mok ta kaina (be PVM);

²⁾ bazini rodikli pienas (riebumas – 3,4 %, baltymingumas – 3,0 %), perskai iuotas pagal metodik , patvirtint Lietuvos Respublikos žem s ir mišk kio ministerijos 1998 m. vasario 12 d. sakymu Nr. 67;

³⁾ ir ⁴⁾ svertinis;

* lyginant 2022 m. sausio m n. su 2021 m. gruodžio m n.;

** lyginant 2022 m. sausio m n. su 2021 m. sausio m n.;

– konfidencial s duomenys.

- – tokio reiškinio (rodiklio) atitinkamu laikotarpiu nebuvo.

Šaltinis: Ž IKVC (LŽ MPRIS)

Žalio pieno eksportas iš Lietuvos į kitas ES šalis

| Lietuvos pieno supirk j supirkto žalio pieno eksportas kitas ES šalis | Matavimo vnt. | 2021 | | | 2022 | Pokytis, % | | |
|---|---------------------------------------|----------|-----------|----------|----------|-----------------------|-------------------|-------|
| | | sausis | lapkritis | gruodis | sausis | m nesio ¹⁾ | met ²⁾ | |
| Natūralaus riebumo pienas | | | | | | | | |
| Vidutin eksporto kaina ³⁾ kitas ES šalis | EUR/t | 358,72 | 448,47 | 487,22 | 492,77 | 1,14 | 37,37 | |
| Vidutinis riebumas ⁴⁾ | % | 4,32 | 4,41 | 4,40 | 4,28 | -2,73 | -0,93 | |
| Vidutinis baltymingumas ⁵⁾ | % | 3,28 | 3,40 | 3,38 | 3,32 | -1,78 | 1,22 | |
| Bendras eksportuotas kiekis kitas ES šalis | t | 2 124,93 | 2 847,84 | 2 876,74 | 2 671,60 | -7,13 | 25,73 | |
| Iš to skai iaus: | | | | | | | | |
| Lenkij | kiekis | t | 1 932,94 | 2 579,38 | 2 582,05 | 2 402,04 | -6,97 | 24,27 |
| | vidutin kaina ³⁾ | EUR/t | 351,99 | 450,88 | 493,64 | 497,70 | 0,82 | 41,40 |
| | vidutinis riebumas ⁴⁾ | % | 4,33 | 4,42 | 4,42 | 4,29 | -2,94 | -0,92 |
| | vidutinis baltymingumas ⁵⁾ | % | 3,25 | 3,39 | 3,37 | 3,31 | -1,78 | 1,85 |
| Bazinių rodiklių pienas ⁶⁾ | | | | | | | | |
| Bendras eksportuotas kiekis kitas ES šalis | t | 2 631,76 | 3 663,97 | 3 680,67 | 3 318,34 | -9,84 | 26,09 | |
| Vidutin eksporto kaina ³⁾ kitas ES šalis | EUR/t | 290,00 | 350,00 | 380,00 | 400,00 | 5,26 | 37,93 | |

Pastaba. Duomenys pateikti remiantis Pieno supirkimo ir pardavimo m nesio ataskaita PS-2.

¹⁾ lyginant 2022 m. sausio m n. su 2021 m. gruodžio m n.;

²⁾ lyginant 2022 m. sausio m n. su 2021 m. sausio m n.;

³⁾ svertin , be PVM;

⁴⁾ ir ⁵⁾ svertinis;

⁶⁾ bazini rodikli pienas (riebumas – 3,4 %, baltymingumas – 3,0 %), perskai iuotas pagal metodik , patvirtint Lietuvos Respublikos žem s ir mišk kio ministerijos 1998 m. vasario 12 d. sakymu Nr. 67.

Šaltinis: Ž IKVC (LŽ MPRIS)



Lietuvos pieno gamintojų patiekto žalio pieno kiekis* šalies pieno supirkėjams, t

| Pagal gamintojų / tiekėjų grupes | 2021 | | | 2022 | Pokytis, % | |
|--|-------------------|-------------------|-------------------|-------------------|--------------|---------------|
| | sausis | lapkritis | gruodis | sausis | m nesio** | met*** |
| Natūralaus riebumo pienas | | | | | | |
| Iš kinink ir šeimos ki, netaikant nuoskait | 65 697,58 | 67 772,02 | 68 956,06 | 68 291,89 | -0,96 | 3,95 |
| Iš žemės ūkio bendrovi irmoni, netaikant nuoskait | 35 804,82 | 32 561,71 | 34 219,05 | 35 852,61 | 4,77 | 0,13 |
| Iš viso netaikant nuoskaitų | 101 502,40 | 100 333,74 | 103 175,11 | 104 144,50 | 0,94 | 2,60 |
| Iš viso taikant nuoskaitas | 1 224,07 | 2 532,32 | 2 586,19 | 2 803,81 | 8,41 | 129,06 |
| Bendras kiekis | 102 726,47 | 102 866,05 | 105 761,30 | 106 948,31 | 1,12 | 4,11 |
| Vidutinis pieno riebumas¹⁾, proc. | 4,35 | 4,44 | 4,44 | 4,37 | -1,58 | 0,46 |
| Vidutinis pieno baltymingumas²⁾, proc. | 3,42 | 3,57 | 3,54 | 3,49 | -1,41 | 2,05 |

 Bazinių rodiklių pienas³⁾

| | | | | | | |
|-------------------------------|-------------------|-------------------|-------------------|-------------------|--------------|-------------|
| Iš kinink ir šeimos ki | 85 286,47 | 92 196,58 | 92 945,60 | 90 560,28 | -2,57 | 6,18 |
| Iš žemės ūkio bendrovi irmoni | 46 361,20 | 45 439,68 | 47 597,78 | 48 971,43 | 2,89 | 5,63 |
| Bendras kiekis | 131 647,67 | 137 636,25 | 140 543,37 | 139 531,71 | -0,72 | 5,99 |

Pastaba. Duomenys pateikti pagal Pieno supirkimo ir pardavimo mėnesio ataskaitą PS-2.

¹⁾ ir ²⁾ svertinis; ¹⁾ bazinių rodiklių pienas (riebumas – 3,4 %, baltymingumas – 3,0 %), perskaičiuotas pagal metodiką, patvirtintą Lietuvos Respublikos žemės ūkio ministerijos 1998 m. vasario 12 d. sakymu Nr. 67.

* kiekio apskaičiavimui trauktas Lietuvos pieno supirkėjų supirktas žalio pieno kiekis iš šalies pieno gamintojų ir Lietuvos pieno perdirbimo monių gauto (primelžto) žalio pieno kiekis, skirtas perdirbti monių viduje;

** lyginant 2022 m. sausio mėn. su 2021 m. gruodžio mėn.; *** lyginant 2022 m. sausio mėn. su 2021 m. sausio mėn.;

Šaltinis: ŽIKVC (LŽMPRIS)

Žalio pieno importas į Lietuvą iš kitų ES šalių

| Žalio pieno importas iš kitų ES šalių pieno supirkimo ir perdirbimo monių | Matavimo vnt. | 2021 | | | 2022 | Pokytis, % | |
|---|---------------|--------|-----------|---------|--------|-----------------------|-------------------|
| | | sausis | lapkritis | gruodis | sausis | m nesio ¹⁾ | met ²⁾ |

Natūralaus riebumo pienas

| | | | | | | | |
|--|-------|-----------|-----------|-----------|-----------|-------|-------|
| Vidutinio importo kaina ³⁾ iš kitų ES šalių | EUR/t | 309,02 | 377,82 | 419,78 | 435,52 | 3,75 | 40,94 |
| Vidutinis riebumas ⁴⁾ | % | 4,03 | 4,10 | 4,07 | 4,04 | -0,74 | 0,25 |
| Vidutinis baltymingumas ⁵⁾ | % | 3,36 | 3,48 | 3,46 | 3,44 | -0,58 | 2,38 |
| Bendras importuotas kiekis iš kitų ES šalių | t | 38 209,76 | 37 427,24 | 38 633,03 | 41 213,92 | 6,68 | 7,86 |

Iš to skaičiaus:

| | | | | | | | | |
|-------------|---------------------------------------|-------|-----------|-----------|-----------|-----------|-------|-------|
| iš Latvijos | kiekis | t | 28 428,25 | 28 421,82 | 29 251,37 | 30 273,78 | 3,50 | 6,49 |
| | vidutinė kaina ³⁾ | EUR/t | 309,92 | 386,96 | 436,79 | 452,90 | 3,69 | 46,13 |
| | vidutinis riebumas ⁴⁾ | % | 4,06 | 4,12 | 4,09 | 4,04 | -1,22 | -0,49 |
| | vidutinis baltymingumas ⁵⁾ | % | 3,35 | 3,48 | 3,46 | 3,42 | -1,16 | 2,09 |

 Bazinių rodiklių pienas⁶⁾

| | | | | | | | |
|--|-------|-----------|-----------|-----------|-----------|------|-------|
| Bendras importuotas kiekis iš kitų ES šalių | t | 46 167,33 | 46 887,35 | 47 985,31 | 50 750,83 | 5,76 | 9,93 |
| Vidutinio importo kaina ³⁾ iš kitų ES šalių | EUR/t | 260,00 | 300,00 | 340,00 | 350,00 | 2,94 | 34,62 |

Pastaba. Duomenys pateikti pagal PS-2 Pieno supirkimo ir pardavimo mėnesio ataskaitą.

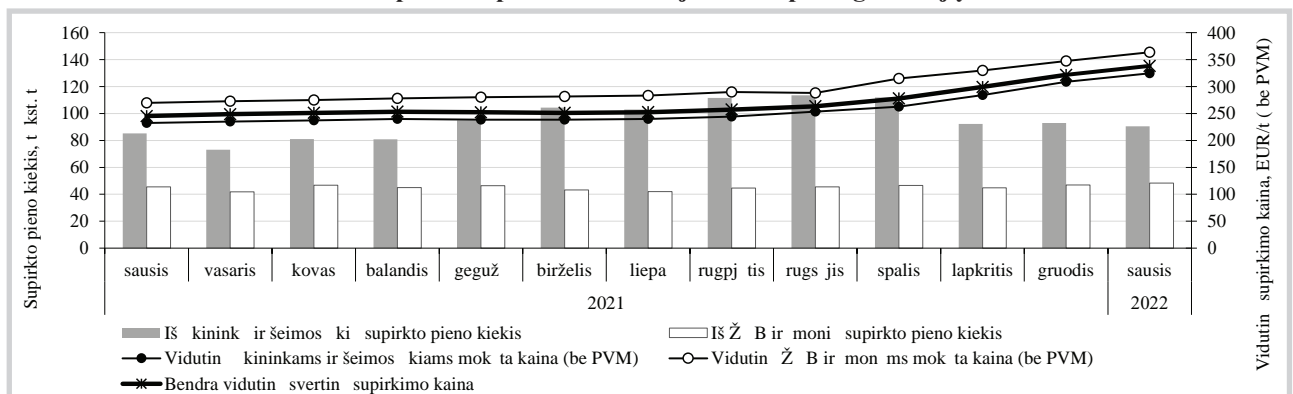
¹⁾ lyginant 2022 m. sausio mėn. su 2021 m. gruodžio mėn.; ²⁾ lyginant 2022 m. sausio mėn. su 2021 m. sausio mėn.;

³⁾ svertinis, be PVM; ⁴⁾ ir ⁵⁾ svertinis;

⁶⁾ bazinių rodiklių pienas (riebumas – 3,4 %, baltymingumas – 3,0 %), perskaičiuotas remiantis metodika, patvirtinta Lietuvos Respublikos žemės ūkio ministerijos 1998 m. vasario 12 d. sakymu Nr. 67.

Šaltinis: ŽIKVC (LŽMPRIS)

Žalio pieno* supirkimas Lietuvoje iš šalies pieno gamintojų



* Bazinių rodiklių (riebumas – 3,4 %, baltymingumas – 3,0 %).

Šaltinis: ŽIKVC (LŽMPRIS)



Kai kurių pieno gaminių vidutinės savaitinės kainos* (gamintojų) ES valstybėse ir Jungtinėje Karalystėje, EUR/kg (be PVM)

| Gaminys | Valstybė | 2021 | 2022 | | | | | Pokytis, % | |
|---|--|----------------------------------|----------------------|----------------------|-------------------------|----------------------|------------------------|-------------------|--------------|
| | | 6 sav. (02 08–14) | 3 sav. (01 17–23) | 4 sav. (01 24–30) | 5 sav. (01 31–02 06) | 6 sav. (02 07–13) | savait s ¹⁾ | met ²⁾ | |
| Sviestas (82 proc. rieb.) | išfasuotas luitais | Lietuva | 3,81 | 5,91 | 5,82 | 5,95 | | - | - |
| | išfasuotas mažesnes fasuotes | | 4,77 | 6,34 | 6,64 | 6,46 | 6,39 | -1,08 | 33,96 |
| | išfasuotas luitais | Latvija | 4,40 | 6,51 | 6,30 | 6,96 | 6,82 | -2,01 | 55,00 |
| | išfasuotas luitais | Estija (80–85 proc. rieb.) | 3,76 | 5,77 | 5,67 | 5,82 | 5,81 | -0,17 | 54,52 |
| | išfasuotas po 150–250 g | | 4,91 | 6,21 | 5,92 | 6,13 | 6,42 | 4,73 | 30,75 |
| | išfasuotas luitais | Vokietija | 3,69 | 5,85 | 5,85 | 5,90 | 5,95 | 0,85 | 61,25 |
| | išfasuotas po 250 g | | 3,40 | 5,86 | 5,86 | 5,90 | 5,90 | 0,00 | 73,53 |
| | Ir šis | Pranczija | 3,57 | 6,17 | 6,22 | 6,22 | 6,27 | 0,80 | 75,63 |
| | išfasuotas luitais | Belgija | 3,62 | 5,87 | 5,85 | 5,89 | 5,97 | 1,36 | 64,92 |
| | frminis | Italija | 3,60 | 5,82 | 5,82 | 5,82 | 5,85 | 0,52 | 62,50 |
| | išfasuotas luitais | Nyderlandai | 3,56 | 6,10 | 5,99 | 5,95 | 5,95 | 0,00 | 67,13 |
| | išfasuotas luitais | Slovakija | 4,96 | 5,29 | 5,27 | 5,83 | 5,95 | 2,06 | 19,96 |
| | išfasuotas po 200–250 g | | 4,47 | 6,50 | 6,54 | 6,32 | 6,32 | 0,00 | 41,39 |
| | išfasuotas luitais | ekija | 4,40 | 6,22 | 5,34 | 6,08 | 6,20 | 1,97 | 40,91 |
| | išfasuotas po 250 g | | 4,79 | 6,37 | 6,34 | 6,35 | 6,40 | 0,79 | 33,61 |
| | išfasuotas luitais | Lenkija | 3,40 | 5,66 | 5,66 | 5,59 | 5,60 | 0,18 | 64,71 |
| | išfasuotas mažesnes fasuotes | | 3,68 | 5,77 | 5,63 | 5,63 | 5,73 | 1,78 | 55,71 |
| | ES vidutinė kaina | | 3,55 | 5,73 | 5,77 | 5,87 | 5,92 | 0,85 | 66,76 |
| | išfasuotas luitais (kilm s šalis Anglija) | | 3,44 | 5,66 | ... | ... | ... | - | - |
| | išfasuotas mažesnes fasuotes (kilm s šalis Anglija) | Jungtin Karalyst | 3,72 | 5,89 | ... | ... | ... | - | - |
| išfasuotas mažesnes fasuotes (kilm s šalis Airija) | | 3,75 | 5,78 | ... | ... | ... | - | - | |
| Nugriebto pieno milteliai | | Latvija | 2,23 | 3,21 | 2,84 | 4,07 | 3,39 | -16,71 | 52,02 |
| | | Vokietija | 2,41 | 3,55 | 3,63 | 3,65 | 3,75 | 2,74 | 55,60 |
| | | Pranczija | 2,41 | 3,50 | 3,58 | 3,52 | 3,65 | 3,69 | 51,45 |
| | išfasuoti po 25 kg | Belgija | 2,42 | 3,43 | 3,46 | 3,50 | 3,57 | 2,00 | 47,52 |
| | | Nyderlandai | 2,38 | 3,58 | 3,59 | 3,59 | 3,63 | 1,11 | 52,52 |
| | | ekija | 2,30 | 3,28 | 3,33 | 3,29 | 3,42 | 3,95 | 48,70 |
| | | Lenkija | 2,21 | 3,23 | 3,24 | 3,28 | 3,34 | 1,83 | 51,13 |
| | ES vidutinė kaina | | 2,36 | 3,44 | 3,48 | 3,51 | 3,60 | 2,56 | 52,54 |
| | Jungtin Karalyst | 2,32 | 3,37 | ... | ... | ... | - | - | |
| Nenu- griebto pieno milteliai | | Vokietija | 2,96 | 4,47 | 4,60 | 4,67 | 4,81 | 3,00 | 62,50 |
| | | Pranczija | 2,94 | 4,35 | 4,35 | 4,33 | 4,47 | 3,23 | 52,04 |
| | išfasuoti po 25 kg | Belgija | 2,89 | 4,45 | 4,42 | 4,51 | 4,56 | 1,11 | 57,79 |
| | | Nyderlandai | 2,89 | 4,34 | 4,50 | 4,50 | 4,52 | 0,44 | 56,40 |
| | | ekija | 3,01 | 3,91 | 3,76 | 3,79 | 3,85 | 1,58 | 27,91 |
| | | Lenkija | 2,76 | 4,32 | 4,03 | 4,00 | 4,22 | 5,50 | 52,90 |
| ES vidutinė kaina | | 2,87 | 4,31 | 4,31 | 4,39 | 4,48 | 2,05 | 56,10 | |
| Išr g milteliai | | Vokietija | 0,96 | 1,30 | 1,33 | 1,38 | 1,41 | 2,17 | 46,88 |
| | išfasuoti po 25 kg | Nyderlandai | 0,90 | 1,31 | 1,32 | 1,32 | 1,34 | 1,52 | 48,89 |
| | | ekija | 0,73 | 1,08 | 1,10 | 1,22 | 1,27 | 4,10 | 73,97 |
| | | Lenkija | 0,78 | 1,03 | 1,05 | 1,05 | 1,06 | 0,95 | 35,90 |
| | ES vidutinė kaina | | 0,88 | 1,20 | 1,22 | 1,26 | 1,28 | 1,59 | 45,45 |
| | Jungtin Karalyst | 0,92 | 1,34 | ... | ... | ... | - | - | |
| S riai | <i>Gouda</i> | | 3,54 | 4,33 | 4,25 | 4,52 | 4,34 | -3,98 | 22,60 |
| | <i>Tilsit</i> | Lietuva | 3,80 | 4,67 | 4,68 | 4,50 | 4,82 | 7,11 | 26,84 |
| | Kietieji ilgai brandinti | | 4,56 | 5,02 | | 5,54 | 5,10 | -7,94 | 11,84 |
| | <i>Edam</i> | Estija | 2,99 | 4,16 | 4,06 | 3,93 | 4,09 | 4,07 | 36,79 |
| | <i>Edam</i> | Latvija | 4,82 | 6,05 | 6,37 | 5,95 | 4,28 | -28,07 | -11,20 |
| | <i>Cheddar</i> | | 3,08 | 4,05 | 4,07 | 4,29 | 4,27 | -0,47 | 38,64 |
| | <i>Emmental</i> , 45 proc. s. m. | Vokietija | 4,80 | 4,90 | 4,95 | 4,95 | 4,95 | 0,00 | 3,13 |
| | <i>Parmigiano</i> | | 10,35 | 10,35 | 10,35 | 10,35 | 10,35 | 0,00 | 0,00 |
| | <i>Grana Padano</i> | | 8,73 | 8,23 | 8,23 | 8,23 | 8,23 | 0,00 | -5,73 |
| | <i>Provolone</i> | | 6,13 | 6,28 | 6,28 | 6,43 | 6,43 | 0,00 | 4,89 |
| | <i>Provolone Cremona</i> | Italija | 5,90 | 6,05 | 6,05 | 6,10 | 6,10 | 0,00 | 3,39 |
| | <i>Gorgonzola</i> | | 5,75 | 5,85 | 5,85 | 6,00 | 6,00 | 0,00 | 4,35 |
| | <i>Italico</i> | | 5,15 | 5,25 | 5,25 | 5,40 | 5,40 | 0,00 | 4,85 |
| | <i>Taleggio</i> | | 5,60 | 5,75 | 5,75 | 5,83 | 5,83 | 0,00 | 4,11 |

lentelės tęsinys 26 psl.



25 psl. lentelės tęsinys

| Gaminys | Valstyb | 2021 | 2022 | | | | | Pokytis, % | |
|---------------------------------------|-----------|----------------------|----------------------|----------------------|-------------------------|----------------------|------------------------|-------------------|-------|
| | | 6 sav. (02 08–14) | 3 sav. (01 17–23) | 4 sav. (01 24–30) | 5 sav. (01 31–02 06) | 6 sav. (02 07–13) | savait s ¹⁾ | met ²⁾ | |
| <i>Edam</i> | Slovakija | 5,30 | 5,32 | 5,35 | 5,30 | 5,31 | 0,19 | 0,19 | |
| <i>Edam</i> , 40–45 proc. s. m. | ekija | 3,74 | 4,25 | 4,45 | 4,12 | 4,52 | 9,71 | 20,86 | |
| <i>Edam</i> , 30 proc. s. m. | | 3,13 | 4,08 | 4,04 | 4,11 | 4,13 | 0,49 | 31,95 | |
| <i>Emmental</i> , 45–50 proc. s. m. | | 4,67 | 5,58 | 5,54 | 5,46 | 5,58 | 2,20 | 19,49 | |
| <i>Gouda</i> , 45–50 proc. s. m. | | 3,83 | 4,39 | 4,37 | 4,56 | 4,87 | 6,80 | 27,15 | |
| <i>Edam</i> | Lenkija | 2,96 | 4,35 | 4,36 | 4,41 | 4,47 | 1,36 | 51,01 | |
| <i>Gouda</i> | | 3,18 | 4,57 | 4,55 | 4,47 | 4,47 | 0,00 | 40,57 | |
| <i>Cheddar</i> | | 3,11 | 4,29 | 4,24 | 4,39 | 4,40 | 0,23 | 41,48 | |
| <i>Emmental</i> | | 3,59 | 5,23 | 4,82 | 4,67 | 4,88 | 4,50 | 35,93 | |
| <i>Mozzarella</i> | | 3,41 | 3,92 | 3,78 | 3,86 | 4,01 | 3,89 | 17,60 | |
| <i>Feta</i> | | 2,30 | 2,86 | 2,78 | 2,81 | 2,86 | 1,78 | 24,35 | |
| Pel siniai | | 4,89 | 4,86 | 5,07 | 4,92 | 5,20 | 5,69 | 6,34 | |
| <i>Cheddar</i> | | 3,07 | 3,39 | 3,39 | 3,62 | 3,61 | -0,28 | 17,59 | |
| <i>Edam</i> | | ES vidutinė kaina | 3,11 | 4,12 | 4,13 | 4,21 | 4,27 | 1,43 | 37,30 |
| <i>Gouda</i> | | | 3,17 | 4,03 | 4,03 | 4,11 | 4,12 | 0,24 | 29,97 |
| <i>Emmental</i> | 4,83 | | 5,06 | 5,01 | 4,99 | 5,02 | 0,60 | 3,93 | |
| <i>Cheddar</i> (kilm s šalis Anglija) | Jungtin | 3,36 | 4,49 | ... | ... | ... | - | - | |
| <i>Cheddar</i> (kilm s šalis Airija) | Karalyst | 3,36 | 4,49 | ... | ... | ... | - | - | |

* kainos užsienio valstyb se (EUR) pateiktos pagal atitinkamos datos ECB valiut kurs ;

¹⁾ lyginant 2022 m. 6 savait su 5 savait;

²⁾ lyginant 2022 m. 6 savait su 2021 m. 6 savait;

... – n ra duomen ; – konfidencial s duomenys.

Lietuvos duomenys pateikti remiantis Pieno gamini pardavimo savait ataskaita PS-5.

Šaltiniai: Ž IKVC (LŽ MPRIS), EKI, AMI, LVAEI, EK, SZIF ir PPA–ATIS

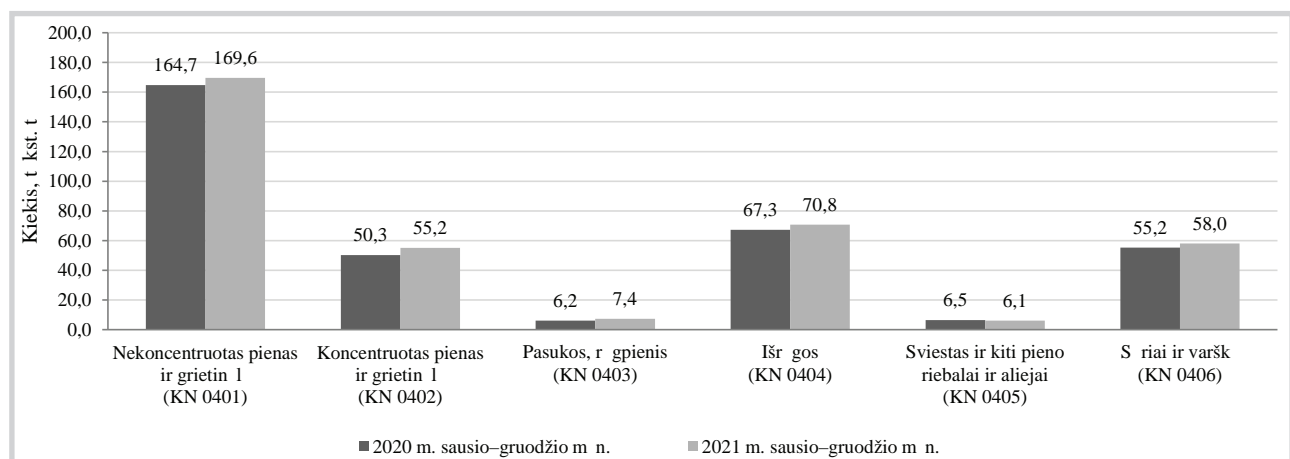
Kai kurių Lietuvos įmonėse pagamintų pieno gaminių vidutinės savaitinės pardavimo kainos¹⁾, EUR/kg

| Gaminio pavadinimas | Gaminio kodas pagal Tarybos direktyv 96/16/EB | Lietuvos rinkoje | | | | | | Kit ES valstybi ir tre i j šali rinkose | | | | | | |
|----------------------------|---|----------------------|-------------------------|----------------------|----------------------|------------------------|-------------------|---|-------------------------|----------------------|----------------------|------------------------|-------------------|-------|
| | | 2021 | | 2022 | | pokytis, % | | 2021 | | 2022 | | pokytis, % | | |
| | | 7 sav. (02 15–21) | 5 sav. (01 31–02 06) | 6 sav. (02 07–13) | 7 sav. (02 14–20) | savait s ²⁾ | met ³⁾ | 7 sav. (02 15–21) | 5 sav. (01 31–02 06) | 6 sav. (02 07–13) | 7 sav. (02 14–20) | savait s ²⁾ | met ³⁾ | |
| Sviestas, 82 proc. riebumo | luitais fasuotas | 23111+23112 | 4,03 | 5,98 | | | - | - | | | | | - | - |
| | | 23113 | 5,06 | 6,50 | 6,46 | 6,93 | 7,28 | 36,96 | 4,27 | 5,90 | 5,92 | 6,05 | 2,20 | 41,69 |
| S riai | | | | | | | | | | | | | | |
| <i>Gouda</i> | | 24231 | 3,66 | | | 4,46 | - | 21,86 | 3,26 | 4,74 | | 3,67 | - | 12,58 |
| <i>Tilsit</i> | | 24232 | 3,79 | 4,34 | 5,09 | 5,13 | 0,79 | 35,36 | 3,48 | | 4,47 | 4,31 | -3,58 | 23,85 |
| Kietieji ilgai brandinti | | 2424 | 8,16 | 8,21 | 7,89 | 7,50 | -4,94 | -8,09 | 4,50 | 5,26 | 4,92 | 4,96 | 0,81 | 10,22 |

¹⁾ svertin s, gamintoj , be PVM; ²⁾ lyginant 2022 m. 7 savait su 6 savait; ³⁾ lyginant 2022 m. 7 savait su 2021 m. 7 savait.

– konfidencial s duomenys.

Šaltinis: Ž IKVC (LŽ MPRIS)

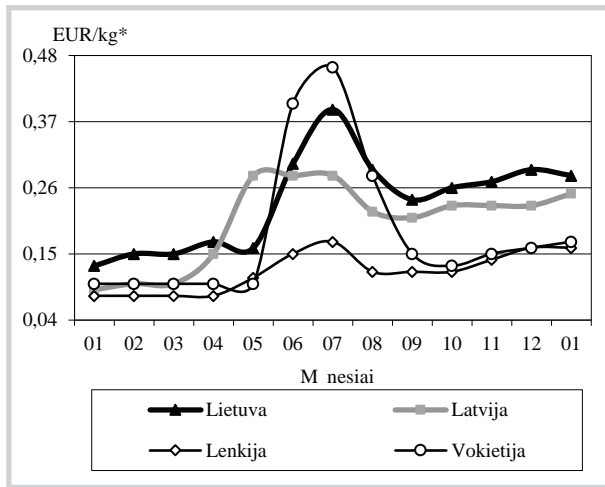
Pieno gaminių eksportas iš Lietuvos, tūkst. t


Šaltinis: Lietuvos statistikos departamentas



Bulvių, daržovių ir vaisių rinka

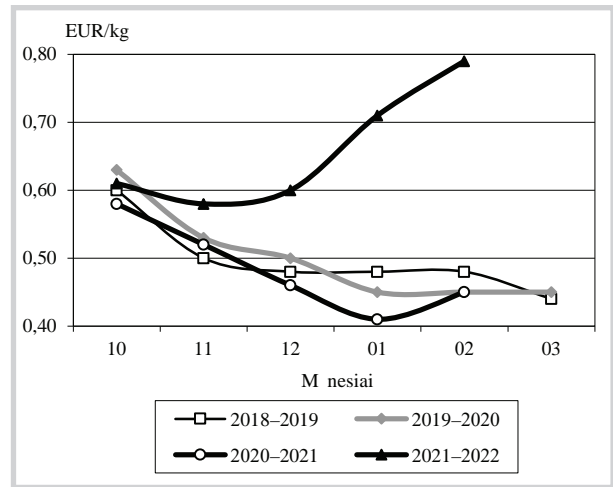
Bulvių vidutinės kainos (augintojų) Lietuvoje ir kitose valstybėse 2021–2022 m.



* kainos užsienio valstybėse (EUR) pateiktos pagal atitinkamas datos ECB valiutų kurs

Šaltiniai: ŽIKVC (LŽMPRIS), LVAEI, ZSRIR, AMI

Kininių kopūstų vidutinės kainos (augintojų) Lietuvoje 2018–2022 m.



* kainos užsienio valstybėse (EUR) pateiktos pagal atitinkamas datos ECB valiutų kurs

Šaltiniai: ŽIKVC (LŽMPRIS), LVAEI, ZSRIR, AMI

Bulvių, daržovių ir obuolių vidutinės pardavimo kainos Lietuvos prekinuose ūkiuose ir šiltnamiuose, EUR/kg (be PVM)*

| Produkcija | Data | 2021 | | 2022 | | | | Pokytis, % | | | | | |
|-------------------------|------|-------------------|-------|----------------------|-------|-------------------|-------|-------------------|-------|------------|-------|--------|--------|
| | | 7 sav. (02 15–21) | | 5 sav. (01 31–02 06) | | 6 sav. (02 07–13) | | 7 sav. (02 14–20) | | savaitės** | | met*** | |
| | | min. | maks. | min. | maks. | min. | maks. | min. | maks. | min. | maks. | min. | maks. |
| Bulvės | | 0,08 | 0,18 | 0,19 | 0,35 | 0,20 | 0,36 | 0,20 | 0,36 | 0,00 | 0,00 | 150,00 | 100,00 |
| Morkos neplautos | | 0,13 | 0,25 | 0,20 | 0,40 | 0,22 | 0,40 | 0,22 | 0,40 | 0,00 | 0,00 | 69,23 | 60,00 |
| Morkos plautos | | 0,18 | 0,28 | 0,23 | 0,35 | 0,23 | 0,37 | 0,23 | 0,37 | 0,00 | 0,00 | 27,78 | 32,14 |
| Morkos skustos | | 0,35 | 0,40 | 0,45 | 0,50 | 0,50 | 0,60 | 0,50 | 0,60 | 0,00 | 0,00 | 42,86 | 50,00 |
| Baltag žiai kopštai | | 0,13 | 0,25 | 0,26 | 0,38 | 0,26 | 0,40 | 0,26 | 0,40 | 0,00 | 0,00 | 100,00 | 60,00 |
| Raudong žiai kopštai | | 0,23 | 0,37 | 0,42 | 0,62 | 0,45 | 0,65 | 0,43 | 0,65 | -4,44 | 0,00 | 86,96 | 75,68 |
| Kininiai kopštai | | 0,40 | 0,50 | 0,65 | 0,85 | 0,70 | 0,90 | 0,70 | 0,90 | 0,00 | 0,00 | 75,00 | 80,00 |
| Burok liai | | 0,10 | 0,18 | 0,18 | 0,30 | 0,18 | 0,30 | 0,18 | 0,30 | 0,00 | 0,00 | 80,00 | 66,67 |
| Svogonai | | 0,17 | 0,22 | 0,24 | 0,34 | 0,24 | 0,36 | 0,24 | 0,34 | 0,00 | -5,56 | 41,18 | 54,55 |
| Svogon laiškai | | 3,00 | 5,00 | 3,50 | 6,00 | 3,50 | 6,00 | 3,40 | 6,00 | -2,86 | 0,00 | 13,33 | 20,00 |
| Salotos, vnt. | | 0,40 | 0,45 | 0,45 | 0,45 | 0,45 | 0,45 | 0,40 | 0,45 | -11,11 | 0,00 | 0,00 | 0,00 |
| Prieskonin šžolės, vnt. | | 0,95 | 1,00 | 0,95 | 1,00 | 0,95 | 1,00 | 0,95 | 1,00 | 0,00 | 0,00 | 0,00 | 0,00 |
| Ilgavaisiai agurkai | | 1,50 | 1,60 | 1,90 | 2,00 | 1,90 | 2,00 | 1,90 | 2,00 | 0,00 | 0,00 | 26,67 | 25,00 |
| Rauginti kopštai | | 0,60 | 0,75 | 0,90 | 1,30 | 0,90 | 1,30 | 0,90 | 1,30 | 0,00 | 0,00 | 50,00 | 73,33 |
| Rauginti agurkai | | 1,00 | 1,10 | 1,60 | 1,80 | 1,60 | 1,80 | 1,60 | 1,80 | 0,00 | 0,00 | 60,00 | 63,64 |
| Obuoliai | | 0,31 | 0,58 | 0,50 | 0,62 | 0,50 | 0,62 | 0,50 | 0,62 | 0,00 | 0,00 | 61,29 | 6,90 |

* bulvių ir daržovių kainų skirtumai lemiami kokybe, prekinis paruošimas, pateikiamos produkcijos dydžiai, kiekiai ir veislės, transporto išlaidos

** lyginant 2022 m. 7 savaitę su 6 savaitėmis

*** lyginant 2022 m. 7 savaitę su 2021 m. 7 savaitėmis

Šaltinis: ŽIKVC (LŽMPRIS)

Bulvių ir daržovių supirkimo iš Lietuvos augintojų perdirbimui kainos, EUR/kg (be PVM)

| Produkcija | 2021 | | | 2022 | Pokytis, % | |
|---------------------|--------|-----------|---------|--------|-----------------------|-------------------|
| | sausis | lapkritis | gruodis | sausis | m nesio ¹⁾ | met ²⁾ |
| Bulvės | 0,09 | 0,18 | 0,20 | 0,21 | 5,00 | 133,33 |
| Baltag žiai kopštai | 0,16 | 0,19 | 0,20 | 0,20 | 0,00 | 25,00 |
| Morkos | 0,11 | 0,17 | 0,18 | 0,17 | -5,56 | 54,55 |
| Burok liai | 0,13 | 0,13 | 0,13 | 0,12 | -7,69 | -7,69 |
| Svogonai | 0,19 | 0,36 | 0,37 | 0,29 | -21,62 | 52,63 |

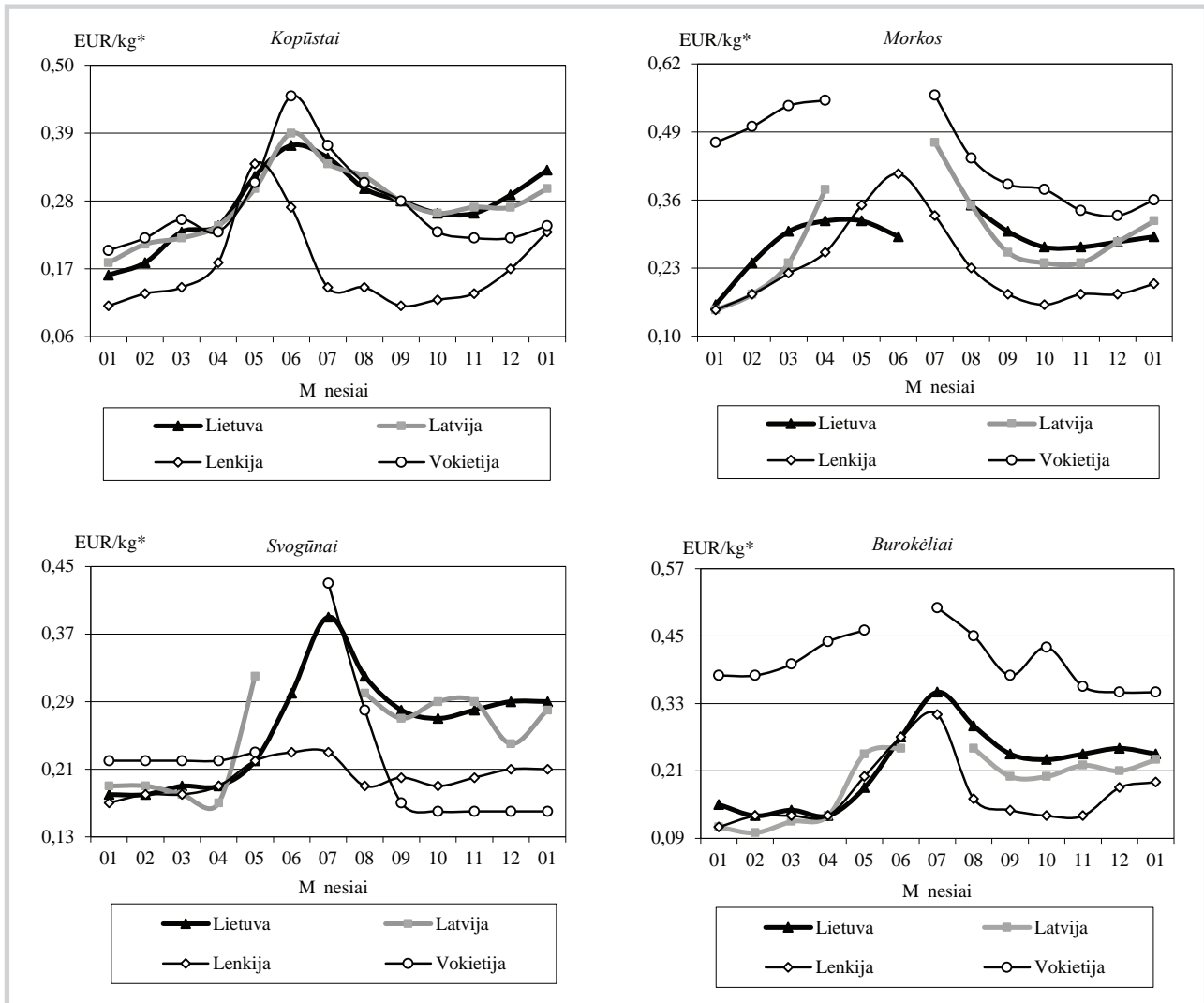
¹⁾ lyginant 2022 m. sausio mėn. su 2021 m. gruodžio mėn.

²⁾ lyginant 2022 m. sausio mėn. su 2021 m. sausio mėn.

Šaltinis: ŽIKVC (LŽMPRIS)



Daržovių vidutinės kainos (augintojų) Lietuvoje ir kitose valstybėse 2021–2022 m.



* kainos užsienio valstybėse (EUR) pateiktos pagal atitinkamos datos ECB valiutų kursus. Šaltiniai: ŽIKVC (LŽMPRIS), LVAEI, ZSRIR, AMI

Bulvių, daržovių, pievagrybių ir vaisių supirkimo iš Lietuvos augintojų šviežiam vartojimui kainos, EUR/kg (be PVM)

| Produkcija | Mažmeninė prekyba (monetai) | | | Didmeninė prekyba (monetai) | | | Kitose šalyse | | | Vidutinė kaina visoje šalyje (monetai) | | | | Vidutinės kainos (visoje šalyje) pokytis, % | |
|-----------------------|-----------------------------|------|------|-----------------------------|------|------|---------------|------|------|--|------|------|-----------------------|---|--------|
| | 2021 | | 2022 | 2021 | | 2022 | 2021 | | | 2022 | | | m nesio ¹⁾ | met ²⁾ | |
| | 11 | 12 | 01 | 11 | 12 | 01 | 11 | 12 | 01 | 01 | 11 | 12 | | | 01 |
| Bulvės | 0,28 | 0,30 | 0,30 | 0,27 | 0,27 | 0,26 | 0,22 | 0,24 | 0,24 | 0,13 | 0,27 | 0,29 | 0,28 | -3,45 | 115,38 |
| Baltagėžiai kopūstai | 0,26 | 0,30 | 0,34 | 0,24 | 0,26 | 0,25 | 0,25 | 0,25 | 0,28 | 0,16 | 0,26 | 0,29 | 0,33 | 13,79 | 106,25 |
| Raudongėžiai kopūstai | • | 0,57 | 0,57 | 0,39 | 0,38 | 0,35 | - | - | - | 0,29 | 0,57 | 0,56 | 0,56 | 0,00 | 93,10 |
| Kininiai kopūstai | • | • | - | 0,50 | 0,53 | 0,79 | 0,65 | • | • | 0,45 | 0,59 | 0,59 | 0,76 | 28,81 | 68,89 |
| Morkos | 0,27 | 0,28 | 0,30 | 0,22 | 0,26 | 0,26 | 0,21 | 0,22 | 0,21 | 0,16 | 0,27 | 0,28 | 0,29 | 3,57 | 81,25 |
| Burokėliai | 0,23 | 0,26 | 0,25 | 0,24 | 0,25 | 0,24 | 0,22 | 0,19 | 0,20 | 0,15 | 0,24 | 0,25 | 0,24 | -4,00 | 60,00 |
| Agurkai | 2,30 | 2,72 | • | • | 2,49 | • | - | - | - | 1,90 | 2,11 | 2,57 | 3,59 | 39,69 | 88,95 |
| esnakai | 3,66 | 5,30 | 5,03 | 1,61 | • | • | 3,02 | 2,52 | • | 4,30 | 3,43 | 4,34 | 3,42 | -21,20 | -20,47 |
| Svogūnai | 0,28 | 0,30 | 0,29 | 0,30 | 0,30 | 0,30 | 0,27 | 0,25 | 0,27 | 0,18 | 0,28 | 0,29 | 0,29 | 0,00 | 61,11 |
| Svogūn laiškai | 5,61 | 5,64 | 5,55 | 3,87 | 3,91 | 4,01 | • | - | - | 4,31 | 5,36 | 5,44 | 5,36 | -1,47 | 24,36 |
| Salotos | 2,44 | 2,66 | 3,20 | 2,68 | • | • | • | - | - | 2,81 | 2,53 | 2,78 | 3,17 | 14,03 | 12,81 |
| Baltieji pievagrybiai | 2,00 | 2,08 | 1,97 | 1,52 | 1,53 | 1,54 | 1,41 | 1,41 | - | 1,85 | 1,90 | 1,99 | 1,90 | -4,52 | 2,70 |
| Rudieji pievagrybiai | 2,60 | 2,85 | 2,78 | 2,17 | 2,30 | 2,19 | - | - | - | 2,69 | 2,57 | 2,80 | 2,75 | -1,79 | 2,23 |
| Obuoliai | 0,57 | 0,58 | 0,58 | 0,48 | 0,50 | 0,50 | 0,55 | 0,53 | 0,65 | 0,41 | 0,56 | 0,56 | 0,57 | 1,79 | 39,02 |

¹⁾ lyginant 2022 m. sausio mėn. su 2021 m. gruodžio mėn.

²⁾ lyginant 2022 m. sausio mėn. su 2021 m. sausio mėn.

- konfidencialūs duomenys

Šaltinis: ŽIKVC (LŽMPRIS)



Technikos rinka

Didėja daugelio rūšių degalų kainos. 2022 m. vasario mėn. didmeninė degalų (išskyrus automobilių dujų) kainos didėjo (AB „ORLEN Lietuva“, UAB „Saurida“). Didmeninė dyzelino kaina analizuojamu laikotarpiu padidėjo 4,1 proc., dyzelino žemės ūkiui – 5,7 proc., krosnių kuro – 14,0 proc., benzino A-95 – 4,9 proc., o automobilių dujų – sumažėjo 0,5 proc. 2022 m. vasario mėn. palyginti su 2021 m. atitinkamu laikotarpiu, didmeninė dyzelino kaina padidėjo 37,5 proc., o dyzelino žemės ūkiui – 59,0 proc.

Mažmeninė degalų (išskyrus automobilių dujų) kainos 2022 m. vasario mėn. Taip pat didėjo (UAB „Lukoil Lietuva“, UAB „Statoil Fuel & Retail Lietuva“, UAB „Neste Lietuva“, UAB „Baltic Petroleum“, UAB „Jozita“, UAB „Kvistija“, UAB „Saurida“). Mažmeninė dyzelino kaina analizuojamu laikotarpiu padidėjo 4,7 proc., benzino A-95 – 3,3 proc., dyzelino žemės ūkiui – 3,5 proc., o automobilių dujų – sumažėjo 1,3 proc., palyginti su 2021 m. atitinkamu laikotarpiu, mažmeninė dyzelino kaina padidėjo 36,7 proc., o dyzelino žemės ūkiui – 50,7 proc.

2022 m. vasario mėn. naftos kaina Niujorko biržoje padidėjo 11,2 proc. 2022 m. vasario pradžioje Niujorko biržoje šviesi nafta buvo prekiaujama po 88,15 USD (79,02 EUR), o mėsio pabaigoje kaina padidėjo iki 98,0 USD (86,39 EUR) už barelį.

Tarptautinis kelių transporto s jungos duomenimis 2022 m. vasario mėn. pabaigoje benzinas A-95 kaimyninėse šalyse buvo pigesnis: Rusijoje – 62,6 proc., Baltarusijoje – 53,7 proc., o Lenkijoje – 21,1 proc. Estijoje benzinas A-95 analizuojamu laikotarpiu buvo 13,6 proc., o Latvijoje – 8,2 proc. brangesnis negu Lietuvoje. Dyzelinas analizuojamu laikotarpiu buvo pigesnis tik Rusijoje (-59,6 proc.),

Dyzelino ir dyzelino žemės ūkiui vidutinės kainos Lietuvoje 2021–2022 m., EUR/l

| Data | Dyzelinas | | Dyzelinas žemės ūkiui | |
|------------------------------|-----------|-----------|-----------------------|-----------|
| | didmeninė | mažmeninė | didmeninė | mažmeninė |
| 2021 8 sav. (02 22–28) | 1,036 | 1,080 | 0,658 | 0,684 |
| 2022 5 sav. (01 31–02 06) | 1,368 | 1,410 | 0,990 | 0,996 |
| 2022 6 sav. (02 07–13) | 1,376 | 1,439 | 1,008 | 1,004 |
| 2022 7 sav. (02 14–20) | 1,401 | 1,457 | 1,033 | 1,018 |
| 2021 8 sav. (02 21–27) | 1,424 | 1,476 | 1,046 | 1,031 |
| Laikotarpio pokytis*, % | 4,10 | 4,70 | 5,70 | 3,50 |
| Met pokytis**, % | 37,5 | 36,7 | 59,0 | 50,7 |

* lyginant 2022 m. 8 savaitę su 5 savaitėmis; ** lyginant 2022 m. 8 savaitę su 2021 m. 8 savaitėmis. Šaltinis: Ž IKVC (LŽ MPRIS)

Baltarusijoje (-51,8 proc.) ir Lenkijoje (-17,0 proc.). Latvijoje analizuojamu laikotarpiu dyzelinas buvo 2,1 proc., o Estijoje 7,1 proc. brangesnis negu Lietuvoje.

Šaltiniai: Ž IKVC (Traktorių registras) ir Tarptautinis kelių transporto s junga

Degalų kainos ES ir kitų šalių rinkose 2022 m. vasario mėn., EUR/l

| Šalis | Benzinas A-95 | | | Dyzelinas | | |
|---------------------|---------------|----------|------------|-----------|----------|------------|
| | 5 savait | 8 savait | pokytis, % | 5 savait | 8 savait | pokytis, % |
| Airija | 1,73 | 1,77 | 2,3 | 1,63 | 1,69 | 3,7 |
| Albanija | 1,61 | 1,61 | 0,0 | 1,59 | 1,59 | 0,0 |
| Andora | 1,38 | 1,44 | 4,3 | 1,25 | 1,31 | 4,8 |
| Armėnija | 0,83 | 0,89 | 7,2 | 0,77 | 0,83 | 7,8 |
| Austrija | 0,98 | 0,95 | -3,1 | 0,92 | 0,89 | -3,3 |
| Baltarusija | 1,44 | 1,48 | 2,8 | 1,43 | 1,46 | 2,1 |
| Belgija | 0,72 | 0,68 | -5,6 | 0,72 | 0,68 | -5,6 |
| Bosnija-Hercegovina | 1,77 | 1,80 | 1,7 | 1,82 | 1,85 | 1,6 |
| Brazilija | 1,26 | 1,30 | 3,2 | 1,25 | 1,31 | 4,8 |
| Bulgarija | 1,11 | 1,16 | 4,5 | 0,94 | 0,99 | 5,3 |
| Čekija | 1,24 | 1,28 | 3,2 | 1,26 | 1,30 | 3,2 |
| Danija | 1,49 | 1,47 | -1,3 | 1,44 | 1,43 | -0,7 |
| Danija | 1,15 | 1,18 | 2,6 | 0,91 | 0,93 | 2,2 |
| Didžioji Britanija | 1,79 | 1,83 | 2,2 | 1,58 | 1,64 | 3,8 |
| Estija | 1,75 | 1,77 | 1,1 | 1,80 | 1,82 | 1,1 |
| Graikija | 1,59 | 1,67 | 5,0 | 1,43 | 1,51 | 5,6 |
| Gruzija | 1,85 | 1,91 | 3,2 | 1,59 | 1,64 | 3,1 |
| Ispanija | 0,94 | 0,94 | 0,0 | 0,92 | 0,94 | 2,2 |
| Italija | 1,56 | 1,61 | 3,2 | 1,44 | 1,49 | 3,5 |
| Japonija | 1,83 | 1,88 | 2,7 | 1,70 | 1,76 | 3,5 |
| JAV | 1,32 | 1,34 | 1,5 | 1,16 | 1,18 | 1,7 |
| Juodkalnija | 0,79 | 0,84 | 6,3 | 0,90 | 0,96 | 6,7 |
| Kazachstanas | 1,42 | 1,54 | 8,5 | 1,28 | 1,42 | 10,9 |
| Kosovas | 0,42 | 0,42 | 0,0 | 0,52 | 0,52 | 0,0 |
| Kroatija | 1,78 | 1,50 | -15,7 | 1,65 | 1,00 | -39,4 |
| Latvija | 1,46 | 1,48 | 1,4 | 1,53 | 1,53 | 0,0 |
| Lenkija | 1,53 | 1,59 | 3,9 | 1,39 | 1,44 | 3,6 |
| Lietuva | 1,15 | 1,16 | 0,9 | 1,17 | 1,17 | 0,0 |
| Liuksemburgas | 1,46 | 1,47 | 0,7 | 1,40 | 1,41 | 0,7 |
| Makedonija | 1,53 | 1,56 | 2,0 | 1,48 | 1,50 | 1,4 |
| Meksika | 1,27 | 1,33 | 4,7 | 1,15 | 1,20 | 4,3 |
| Moldova | 0,98 | 1,00 | 2,0 | 0,95 | 0,97 | 2,1 |
| Norvegija | 1,16 | 1,21 | 4,3 | 1,00 | 1,05 | 5,0 |
| Nyderlandai | 2,00 | 2,02 | 1,0 | 1,88 | 1,90 | 1,1 |
| Peru | 2,15 | 2,20 | 2,3 | 1,84 | 1,88 | 2,2 |
| Portugalija | 1,04 | 1,14 | 9,6 | 0,97 | 1,04 | 7,2 |
| Prancūzija | 1,85 | 1,90 | 2,7 | 1,73 | 1,77 | 2,3 |
| Rumunija | 1,75 | 1,80 | 2,9 | 1,70 | 1,73 | 1,8 |
| Rusija | 1,32 | 1,34 | 1,5 | 1,31 | 1,36 | 3,8 |
| Serbija | 0,62 | 0,55 | -11,3 | 0,63 | 0,57 | -9,5 |
| Slovakija | 1,45 | 1,45 | 0,0 | 1,53 | 1,52 | -0,7 |
| Slovėnija | 1,51 | 1,55 | 2,6 | 1,42 | 1,46 | 2,8 |
| Suomija | 1,36 | 1,42 | 4,4 | 1,40 | 1,45 | 3,6 |
| Švedija | 1,95 | 1,98 | 1,5 | 1,87 | 1,91 | 2,1 |
| Šveicarija | 1,80 | 1,80 | 0,0 | 2,04 | 2,02 | -1,0 |
| Turkija | 1,75 | 1,83 | 4,6 | 1,80 | 1,87 | 3,9 |
| Ukraina | 0,95 | 0,94 | -1,1 | 0,96 | 0,96 | 0,0 |
| Urugvajus | 1,03 | 1,10 | 6,8 | 1,01 | 1,07 | 5,9 |
| Vengrija | 1,50 | 1,50 | 0,0 | 1,08 | 1,08 | 0,0 |
| Vokietija | 1,35 | 1,30 | -3,7 | 1,35 | 1,30 | -3,7 |

* lyginant 2022 m. 8 savaitę su 2021 m. 8 savaitėmis. Šaltinis: Tarptautinis kelių transporto s junga



Maisto produktų mažmeninė rinka

Žemės ūkio ir maisto produktų vidutinės kainos Lietuvos kaimo vietovių parduotuvėse
2021–2022 m. vasario mėn. pradžioje, EUR/mat. vnt.

| Produktas | | | Matavimo vienetas | 2021 vasaris | 2022 | | Pokytis, % | |
|----------------------------------|--|-------------------------|-------------------|--------------|--------|---------|------------|--------|
| | | | | | sausis | vasaris | m nesio* | met ** |
| Geriamasis pienas, pasterizuotas | 2,5 % riebumo | tetrapake | 1 l | - | 1,07 | 1,23 | 14,95 | - |
| | | plastikiniame maišelyje | 1 l | - | 0,92 | 0,96 | 4,35 | - |
| | 3,5 % riebumo | tetrapake | 1 l | - | 1,16 | 1,24 | 6,90 | - |
| Geriamasis pienas, apdorotas UAT | 2–2,5 % riebumo | tetrapake | 1 l | - | 1,12 | 1,26 | 12,50 | - |
| | 3–3,5 % riebumo | tetrapake | 1 l | - | 1,13 | 1,17 | 3,54 | - |
| Kefyras | 2,5 % riebumo | tetrapake | 1 kg | - | 1,24 | 1,30 | 4,84 | - |
| | | plastikiniame maišelyje | 1 kg | - | 0,95 | 0,97 | 2,11 | - |
| Grietin | 30 % riebumo | 350–450 g pakuot je | 1 kg | - | 4,59 | 5,05 | 10,02 | - |
| Varšk s s ris | 22 % riebumo | | 1 kg | - | 7,79 | 8,61 | 10,53 | - |
| | 13– 15 % riebumo | | 1 kg | - | 6,47 | 6,68 | 3,25 | - |
| Sviestas | 82 % riebumo | | 1 kg | - | 11,12 | 12,03 | 8,18 | - |
| Tepusis riebal mišinys | ne daugiau kaip 15 % augalini riebal | 170–200 g pakuot je | 1 kg | - | 9,08 | 9,20 | 1,32 | - |
| Varšk | 9 % riebumo liesa | 180–200 g pakuot je | 1 kg | - | 4,72 | 5,33 | 12,92 | - |
| | | | 1 kg | - | 4,37 | 4,60 | 5,26 | - |
| Fermentiniai s riai | <i>Gouda</i> | | 1 kg | - | 8,08 | 8,86 | 9,65 | - |
| | Kietieji | | 1 kg | - | 14,71 | 14,83 | 0,82 | - |
| | <i>Tilsit</i> | | 1 kg | - | 8,48 | 9,18 | 8,25 | - |
| Kiauliena | kumpis be kaulo | | 1 kg | - | 3,89 | 3,76 | -3,34 | - |
| | šonin be kaulo | | 1 kg | - | 4,40 | 4,00 | -9,09 | - |
| | smulkinta | | 1 kg | - | 3,27 | 3,33 | 1,83 | - |
| Vištiena | ketvir iai | | 1 kg | - | 2,34 | 2,41 | 2,99 | - |
| | broileris | | 1 kg | - | 2,77 | 2,92 | 5,42 | - |
| Višt kiaušiniai | L kategorijos | | 10 vnt. | - | 1,38 | 1,38 | 0,00 | - |
| | M kategorijos | | 10 vnt. | - | 1,24 | 1,22 | -1,61 | - |
| Silk s | neišdarin tos, su galvomis, s dytos | | 1 kg | - | 3,47 | 3,57 | 2,88 | - |
| | fl , s ryme | | 1 kg | - | - | 5,96 | - | - |
| J rin s lydekos | užšaldytos, be galv | | 1 kg | - | 4,54 | 4,61 | 1,54 | - |
| Menk s fl | užšaldyta | | 1 kg | - | 4,48 | 5,06 | 12,95 | - |
| Kvietiniai miltai | ekstra r šies (405 B–F) | 0,9–1 kg pakuot je | 1 kg | - | 1,10 | 1,09 | -0,91 | - |
| | | 1,75–2,2 kg pakuot je | 1 kg | - | 0,95 | 0,95 | 0,00 | - |
| | aukš iausios r šies (550 B–F) | 0,9–1 kg pakuot je | 1 kg | - | 1,00 | 0,97 | -3,00 | - |
| | | 1,75–2,2 kg pakuot je | 1 kg | - | 0,74 | 0,73 | -1,35 | - |
| Duona | tamsi | | 1 kg | - | 1,63 | 1,62 | -0,61 | - |
| | šviesi | | 1 kg | - | 1,68 | 1,66 | -1,19 | - |
| | batonas | | 1 kg | - | 1,81 | 1,84 | 1,66 | - |
| Ryžiai | plikyti | | 1 kg | - | 1,81 | 1,75 | -3,31 | - |
| Griki kruopos | | | 1 kg | - | 2,30 | 2,53 | 10,00 | - |
| Man kruopos | | | 1 kg | - | 0,83 | 0,89 | 7,23 | - |
| Makaronai | | | 1 kg | - | 1,48 | 1,54 | 4,05 | - |
| Cukrus | | | 1 kg | - | 0,82 | 0,85 | 3,66 | - |
| Bulv s | lietuviškos, seno derliaus, neplautos, vis klasi | | 1 kg | - | 0,62 | 0,61 | -1,61 | - |
| | lietuviškos, seno derliaus, plautos, vis klasi | | 1 kg | - | 0,59 | 0,61 | 3,39 | - |
| Morkos | importuotos, seno derliaus, plautos, vis klasi | | 1 kg | - | 0,62 | 0,58 | -6,45 | - |
| | lietuviški, seno derliaus, vis klasi | | 1 kg | - | 0,59 | 0,68 | 15,25 | - |
| Baltag žiai kop stai | importuoti, seno derliaus, vis klasi | | 1 kg | - | 0,66 | 0,64 | -3,03 | - |
| | importuoti, naujo derliaus, vis klasi | | 1 kg | - | - | 1,57 | - | - |
| | rauginti | | 1 kg | - | 2,07 | 2,03 | -1,93 | - |
| Agurkai | ilgavaisiai | importuoti, vis klasi | 1 kg | - | 2,82 | 3,61 | 28,01 | - |
| Pomidorai | importuoti, vis klasi | | 1 kg | - | 2,11 | 2,16 | 2,37 | - |
| Svog nai | lietuviški, geltonieji, vis klasi | | 1 kg | - | 0,69 | 0,68 | -1,45 | - |
| | importuoti, geltonieji, vis klasi | | 1 kg | - | 0,55 | 0,52 | -5,45 | - |
| esnakai | importuoti, vis klasi | | 1 kg | - | 3,92 | 4,12 | 5,10 | - |
| Obuoliai | importuoti, vis klasi | | 1 kg | - | 0,76 | 0,83 | 9,21 | - |
| Geriamasis vanduo | negazuotas, be pried | | 1 l | - | 0,46 | 0,47 | 2,17 | - |
| Aliejus | raps | | 1 l | - | 3,03 | 3,17 | 4,62 | - |
| | saul gr ž | | 1 l | - | 3,04 | 3,04 | 0,00 | - |
| Medus | nat ralus, plastikiniame indelyje | | 1 kg | - | - | - | - | - |
| | nat ralus, stikliniame indelyje | | 1 kg | - | 6,06 | 6,27 | 3,47 | - |
| Druska | be pried | | 1 kg | - | 0,39 | 0,40 | 2,56 | - |
| | joduota | | 1 kg | - | 0,41 | 0,40 | -2,44 | - |

lentelės tęsinys 31 psl.



30 psl. lentelės tęsinys

* lyginant 2022 m. vasario m. n. su sausio m. n.

** Lietuvoje paskelbtus karantiną COVID-19 rizikos, kainų registravimas parduotuvėse 2021 m. vasario mėn. nebuvo organizuojamas.

Maisto produktų aprašas: geriamasis pienas – be priedų (kvapnių medžiagų, Ca, vitaminų ir pan.); grietinė – be augalinių riebalų, polistireno indelyje; varškės sūris – be priedų (kmynų, džiovintų vaisių ir kt.), supakuotas; sviestas – be augalinių riebalų, laminuotame arba pergamentiniame popieriuje; tepusis riebalinis mišinys – laminuotame arba pergamentiniame popieriuje; varškė – be priedų (džiovintų vaisių, sintetinių ir natūralių kvapiųjų medžiagų, dažiklių), 180–200 g laminuotame popieriuje arba plastikiniame maišelyje; fermentiniai sūriai – nesupakuoti; riekeliai, supakuoti arba nesupakuoti; kiaušiena – šviežia, atšaldyta, supakuota arba nesupakuota; vištienos ketvirčiai – užšaldyti, supakuoti; broileris – viščiukas arba viščiukas broileris, užšaldytas, supakuotas; vištiena – rudi, popierinė arba plastikinė pakuotė; silkės – nesupakuotos; jūrinių lydekų, menkių – supakuotos; kvietiniai miltai – popierinė pakuotė; duona, batonas – be specialiųjų priedų (džiovintų vaisių, riešutų ir kt.), popierinė arba plastikinė pakuotė; ryžiai – plikyti, be specialiųjų priedų, popierinė arba plastikinė pakuotė; grikiai – nesuskaldyti, popierinė arba plastikinė pakuotė; manų kruopos – popierinė arba plastikinė pakuotė; makaronai – spagečiai, plonieji ir kiti (forminiai), plastikinė pakuotė; cukrus – popierinė arba plastikinė pakuotė; daržovės – nesupakuotos; rauginti kopštai – supakuoti; obuoliai – bet kokios veislės, supakuoti arba nesupakuoti; geriamas vanduo – 1,5 l plastikiniame butelyje; aliejus – maistinis, plastikiniame butelyje; druska – plastikinė pakuotė.

Pastabos: kainos kaimo vietovėse parduotuvėse registruojamos einamojo mėnesio pirmą ir antrą savaitgalį (šeštadienį); kainos kaimo vietovėse parduotuvėse registravimui nenaudojamos akcijinės kainos.

Šaltinis: ŽIKVC (LŽMPRIS)

Žemės ūkio ir maisto produktų vidutinės kainos Lietuvos turgavietėse 2021–2022 m. vasario mėn. pradžioje, EUR/mat. vnt.

| Produktas | Matavimo vienetas | 2021 | 2022 | | Pokytis, % | | |
|-------------------|---|---------|--------|---------|------------|--------|---|
| | | vasaris | sausis | vasaris | m. nesio* | met** | |
| Geriamasis pienas | natūralaus riebumo šviežias karvių pienas | 1 l | - | 0,70 | 0,72 | 2,86 | - |
| Grietinė | natūralaus riebumo | 1 l | - | 4,61 | 4,89 | 6,07 | - |
| Sviestas | be augalinių kilmės riebalų | 1 kg | - | 10,06 | 10,08 | 0,20 | - |
| Varškė | natūralaus riebumo | 1 kg | - | 3,18 | 3,24 | 1,89 | - |
| Varškės sūris | natūralaus riebumo | 1 kg | - | 4,37 | 4,55 | 4,12 | - |
| Kiauliena | ryšiniai | 1 kg | - | 6,42 | 6,46 | 0,62 | - |
| | švieži ryšiniai | 1 kg | - | 2,62 | 2,82 | 7,63 | - |
| | kumpis be kaulo | 1 kg | - | 4,18 | 4,06 | -2,87 | - |
| | šprandinė be kaulo | 1 kg | - | 5,47 | 5,54 | 1,28 | - |
| | nugarinė be kaulo | 1 kg | - | 5,53 | 5,41 | -2,17 | - |
| Jautiena | kumpis be kaulo | 1 kg | - | 8,65 | 9,22 | 6,59 | - |
| Veršiena | kumpis be kaulo | 1 kg | - | 13,85 | 14,95 | 7,94 | - |
| Vištiena | išdarinta, nepadalinta gabalus | 1 kg | - | 4,61 | 4,94 | 7,16 | - |
| Kalakutiena | krutinė | 1 kg | - | 7,07 | 7,36 | 4,10 | - |
| Vištiena | neženklinti, neregistruoti vištienos augintojai | 10 vnt. | - | 2,11 | 2,07 | -1,90 | - |
| Sūdytos silkės | neišdarinta, su galvomis | 1 kg | - | 3,53 | 3,65 | 3,40 | - |
| Silkių filė | su oda, sūryje | 1 kg | - | 5,40 | 5,53 | 2,41 | - |
| Jūrinių lydekų | užšaldytos, be galvų | 1 kg | - | 4,09 | 4,12 | 0,73 | - |
| Menkių filė | užšaldyta | 1 kg | - | 5,31 | 5,75 | 8,29 | - |
| Karpiai | paskersti | 1 kg | - | 5,14 | 5,90 | 14,79 | - |
| Karšiai | atšaldyti, išdarinti, su galvomis | 1 kg | - | 3,17 | 2,83 | -10,73 | - |
| Sterkai | atšaldyti, išdarinti, su galvomis | 1 kg | - | 7,95 | 9,07 | 14,09 | - |
| Stintos | atšaldytos, neišdarinta, su galvomis | 1 kg | - | 7,56 | 7,57 | 0,13 | - |
| Strimelės | atšaldytos, neišdarinta, su galvomis | 1 kg | - | 1,95 | 2,10 | 7,69 | - |
| Medus | natūralus | 1 kg | - | 5,46 | 5,60 | 2,56 | - |
| Bulvės | lietuviškos, seno derliaus, vidutinio dydžio | 1 kg | - | 0,68 | 0,69 | 1,47 | - |
| Burokėliai | lietuviški | 1 kg | - | 0,73 | 0,72 | -1,37 | - |
| Morkos | lietuviškos, seno derliaus, neplautos | 1 kg | - | 0,82 | 0,86 | 4,88 | - |
| Baltagėžiai | lietuviški, seno derliaus | 1 kg | - | 0,73 | 0,76 | 4,11 | - |
| Kopštai | rauginti | 1 kg | - | 1,81 | 1,89 | 4,42 | - |
| Žiediniai kopštai | importuoti | 1 kg | - | - | 2,87 | - | - |
| Agurkai | ilgavaisiai, importuoti | 1 kg | - | 2,94 | 3,52 | 19,73 | - |
| Pomidorai | importuoti, vidutinio dydžio | 1 kg | - | 2,06 | 3,11 | 50,97 | - |
| Svogonai | lietuviški, vidutinio dydžio | 1 kg | - | 0,85 | 0,86 | 1,18 | - |
| Esnakai | lietuviški, vidutinio dydžio | 1 kg | - | 4,70 | 4,81 | 2,34 | - |
| Obuoliai | lietuviški, vidutinio dydžio | 1 kg | - | 0,96 | 1,01 | 5,21 | - |
| | importuoti, vidutinio dydžio | 1 kg | - | 1,08 | 1,06 | -1,85 | - |

* lyginant 2022 m. vasario mėn. su sausio mėn.

** Lietuvoje paskelbtus karantiną COVID-19 rizikos, kainų registravimas parduotuvėse 2021 m. vasario mėn. nebuvo organizuojamas.

Maisto produktų aprašas: geriamasis pienas – pilstomas arba plastikiniame butelyje; grietinė – supakuota arba nesupakuota; sviestas – supakuotas arba nesupakuotas; varškė, varškės sūris – supakuota arba nesupakuota; švieži, ryšiniai – kiaušienos, sveriami, nesupakuoti; kiaušiena – šviežia, atšaldyta, sveriamas, nesupakuotas; jautiena – šviežia, atšaldyta, sveriamas, nesupakuotas; veršiena – šviežia, atšaldyta, sveriamas, nesupakuotas; vištiena, antiena – šviežia, nesupakuota; kalakutienos krutinė – šviežia, nesupakuota; kiaušiniai – rudi, neženklinti, neregistruoti vištienos augintojai; sūdytos silkės, silkių filė – nesupakuota; jūrinių lydekų, menkių filė, atlantinės lašišos, karosiai, karšiai, karpiai, menkės, sterkai, strimelės, stintos – nesupakuoti; medus – plastikiniame arba stikliniame indelyje; bulvės, morkos, burkėliai, baltagėžiai ir žiediniai kopštai, trumpavaisiai ir ilgavaisiai agurkai, pomidorai, svogonai, esnakai – nesupakuota; obuoliai – bet kokios veislės, nesupakuoti.

Pastabos: kainos turgavietėse registruojamos einamojo mėnesio pirmą ir antrą savaitgalį (šeštadienį); turgavietėse registruojama pirminė, pardavėjo prašoma kaina (be nuolaidų).

Šaltinis: ŽIKVC (LŽMPRIS)



**Žemės ūkio ir maisto produktų vidutinės kainos Lietuvos mobiliuose turgavietėse
2021–2022 m. vasario mėn. pradžioje, EUR/mat. vnt.**

| Produktas | Matavimo vienetas | 2021 | 2022 | | Pokytis, % | | |
|-------------------|--|---------|--------|---------|------------|--------|---|
| | | vasaris | sausis | vasaris | m nesio* | met ** | |
| Geriamasis pienas | karvi , nat ralaus riebumo, šviežias | 1 l | - | 0,89 | 0,91 | 2,25 | - |
| Grietin | nat ralaus riebumo | 1 l | - | 4,68 | 4,60 | -1,71 | - |
| Sviestas | be augalin s kilm s riebal | 1 kg | - | 10,25 | 10,50 | 2,44 | - |
| Varšk | nat ralaus riebumo | 1 kg | - | 3,75 | 4,46 | 18,93 | - |
| Varšk s s ris | karvi pieno, nat ralaus riebumo | 1 kg | - | 4,75 | 4,75 | 0,00 | - |
| Kiauliena | r kyti lašiniai | 1 kg | - | 6,62 | 7,01 | 5,89 | - |
| | kumpis be kaulo | 1 kg | - | 5,00 | 5,50 | 10,00 | - |
| Vištiena | išdarinta, nepadalinta gabalus | 1 kg | - | 5,37 | 5,45 | 1,49 | - |
| Kalakutiena | kr tin l s | 1 kg | - | 7,43 | 8,15 | 9,69 | - |
| Višt kiaušiniai | neženklinti, neregistruoti višt augintoj | 10 vnt. | - | 2,42 | 2,31 | -4,55 | - |
| Medus | nat ralus | 1 kg | - | 5,55 | 5,69 | 2,52 | - |
| Duona | tamsi, be pried | 1 kg | - | 3,63 | 3,67 | 1,10 | - |
| | šviesi, be pried | 1 kg | - | 3,53 | 3,70 | 4,82 | - |
| Bulv s | seno derliaus | 1 kg | - | 0,81 | 0,78 | -3,70 | - |
| Morkos | neplautos, seno derliaus | 1 kg | - | 1,35 | 0,93 | -31,11 | - |
| Kop stai | baltag žiai, seno derliaus | 1 kg | - | 0,91 | 0,90 | -1,10 | - |
| Kop stai | baltag žiai, rauginti | 1 kg | - | 2,11 | 2,05 | -2,84 | - |
| Kop stai | žiediniai | 1 kg | - | 2,50 | 2,50 | 0,00 | - |
| Burok liai | vidutinio dydžio | 1 kg | - | 1,13 | 0,88 | -22,12 | - |
| Svog nai | vidutinio dydžio | 1 kg | - | 1,19 | 1,01 | -15,13 | - |
| esnakai | | 1 kg | - | 5,27 | 5,30 | 0,57 | - |
| Obuoliai | | 1 kg | - | 1,24 | 1,21 | -2,42 | - |

* lyginant 2022 m. vasario mėn. su sausio mėn.

** Lietuvoje paskelbtus karantin d l COVID-19 rizikos, kain registravimas parduotuv se 2021 m. vasario mėn. nebuvo organizuojamas.

Maisto produkt aprašas: geriamasis pienas – pilstomas arba plastikiniame butelyje; grietin – supakuota arba nesupakuota; sviestas – supakuotas arba nesupakuotas; varšk , varšk s s ris – supakuota arba nesupakuota; r kyti lašiniai – kiaušienos, sveriami, nesupakuoti; kiauliena – šviežia, atšaldyta, sveriamas, nesupakuotas; vištiena, antiena, triušiena – šviežia, atšaldyta, nesupakuota; kalakutienos kr tin l s – šviežia, atšaldyta, nesupakuota; medus – plastikiniame arba stikliniame indelyje; duona – sveriamas, nesupakuotas; bulv s, morkos, baltag žiai kop stai, agurkai, pomidorai, svog nai, esnakai – nesupakuoti; obuoliai – bet kokios veisl s, nesupakuoti.

Pastabos: kainos turgaviet se registruojamos einamojo mėn nesio pirm j ir antr j savaitgal (šeštadien); turgaviet je registruojama pirmin , pardav jo prašoma kaina (be nuolaidų).

Šaltinis: Ž IKVC (LŽ MPRIS)

**Ūkinių gyvūnų ir javų vidutinės kainos Lietuvos turgavietėse
2021–2022 m. vasario mėn. pradžioje, EUR/mat. vnt.**

| Produktas | Matavimo vienetas | 2021 | 2022 | | Pokytis % | | |
|---------------------|--|---------|--------|---------|-----------|--------|--------|
| | | vasaris | sausis | vasaris | m nesio* | met ** | |
| Galvijai | prieauglis iki 8 mėn. (imtinai) | 1 vnt. | 140,67 | 200,00 | 210,00 | 5,00 | 49,29 |
| | tely ios nuo 8 mėn. iki apsiveršiavimo | 1 vnt. | 700,00 | 806,67 | 886,67 | 9,92 | 26,67 |
| | karv s nuo 8 mėn. bent kart apsiveršiusios | 1 vnt. | 843,06 | 725,00 | 1 016,67 | 40,23 | 20,59 |
| Paršeliai | iki 3 mėn. | 1 vnt. | 109,52 | 87,33 | 90,00 | 3,06 | -17,82 |
| Kiaul s | nuo 8 mėn. | 1 vnt. | 443,14 | 402,74 | 424,60 | 5,43 | -4,18 |
| Ožiai | | 1 vnt. | 74,00 | 128,00 | 108,89 | -14,93 | 47,15 |
| Ožkos | ožkingos, ožkaved s | 1 vnt. | 76,00 | 85,95 | 72,33 | -15,85 | -4,83 |
| | ožk prieauglis, 2–18 mėn. | 1 vnt. | 30,00 | 44,05 | 41,19 | -6,49 | 37,30 |
| Avinai | | 1 vnt. | 173,33 | 175,00 | 191,43 | 9,39 | 10,44 |
| Avys | ringos, riaved s | 1 vnt. | 91,67 | 112,50 | - | - | - |
| riukai | avi prieauglis, 2–18 mėn. | 1 vnt. | 74,05 | 93,57 | 93,56 | -0,01 | 26,35 |
| Triušiai (m siniai) | 1–2 mėn. | 1 vnt. | 10,83 | 10,67 | 8,29 | -22,31 | -23,45 |
| | 3–4 mėn. | 1 vnt. | 19,79 | 18,70 | 17,86 | -4,49 | -9,75 |
| Vištos ir gaidžiai | nuo 3 mėn. | 1 vnt. | 7,45 | 6,98 | 6,57 | -5,87 | -11,81 |
| Kvie iai | maistiniai arba pašariniai 40–50 kg | 50 kg | - | 13,25 | 13,59 | 2,57 | - |
| Miežiai | maišuose | 50 kg | - | 12,71 | 13,97 | 9,91 | - |
| Avižos | | 50 kg | - | 10,66 | 10,66 | 0,00 | - |

* lyginant 2022 m. vasario mėn. su sausio mėn.

** Lietuvoje paskelbtus karantin d l COVID-19 rizikos, kain registravimas parduotuv se 2021 m. vasario mėn. nebuvo organizuojamas.

Pastabos: kainos registruojamos einamojo mėn nesio pirm j ir antr j savaitgal (šeštadien). Turgaviet je registruojama pirmin , pardav jo prašoma kaina (be nuolaidų).

Šaltinis: Ž IKVC (LŽ MPRIS)



**Pieno produktų vidutinės mažmeninės kainos Lietuvos didžiųjų prekybos tinklų (DPT) parduotuvėse*
2021–2022 m. 8 sav. (2021 02 24–2022 02 25)**

| Produktas | Matavimo vnt. | Vidutinė svertinė kaina, EUR/mat. vnt. | | | | Pokytis, % | | | | | | | |
|----------------------------|--|--|--------------------------------|-----------|-----------|------------|------------|---------|-------|-------|-------|-------|-------|
| | | 2021 | | 2022 | | savaitės** | mėnesio*** | met**** | | | | | |
| | | 8 sav. | 4 sav. | 7 sav. | 8 sav. | | | | | | | | |
| Geriamasis pienas | pasterizuotas, be priedų (kvapijų medžiagų, Ca, vitaminų ir pan.), 0,9–1 l pakuotėje | 2,5 % riebumo | tetrapake | 1 l | be akcijų | 0,90 | 1,19 | 1,19 | 1,19 | 0,00 | 0,00 | 32,22 | |
| | | | | 1 l | akcinė | 0,68 | 0,98 | - | 1,06 | - | 8,16 | 55,88 | |
| | | | plastikiniame maišelyje | | 1 l | be akcijų | 0,78 | 1,01 | 1,01 | 1,01 | 0,00 | 0,00 | 29,49 |
| | | | | 1 l | akcinė | 0,69 | - | - | - | - | - | - | - |
| | | | 3,5 % riebumo | | 1 l | be akcijų | 0,88 | 0,99 | 1,01 | 1,08 | 6,93 | 9,09 | 22,73 |
| | | | | 1 l | akcinė | 0,41 | 0,52 | 0,53 | 0,54 | 1,89 | 3,85 | 31,71 | |
| | apdorotas ultraaukšta temperatūra (UAT) | 2–2,5 % riebumo | tetrapake | 1 l | be akcijų | 0,96 | 1,29 | 1,29 | 1,29 | 0,00 | 0,00 | 34,38 | |
| | | | | 1 l | akcinė | - | - | 0,99 | - | - | - | - | |
| | | | plastikiniame maišelyje | | 1 l | be akcijų | 0,83 | 1,07 | 1,07 | 1,07 | 0,00 | 0,00 | 28,92 |
| | | | | 1 l | akcinė | 0,74 | - | - | - | - | - | - | |
| | | | 3–3,5 % riebumo | | 1 l | be akcijų | 0,99 | 1,17 | 1,17 | 1,19 | 1,71 | 1,71 | 20,20 |
| | | | | 1 l | akcinė | 0,59 | 0,79 | 0,80 | 0,85 | 6,25 | 7,59 | 44,07 | |
| Kefyras | 2,5 % riebumo, 0,9–1 kg pakuotėje | plastikiniame maišelyje | | 1 kg | be akcijų | 1,14 | 1,31 | 1,31 | 1,31 | 0,00 | 0,00 | 14,91 | |
| | | | | 1 kg | akcinė | - | - | 1,20 | 1,19 | -0,83 | - | - | |
| | tetrapake | | 1 l | be akcijų | 0,65 | 0,69 | 0,69 | 0,69 | 0,00 | 0,00 | 6,15 | | |
| | | | 1 l | akcinė | - | - | - | - | - | - | - | | |
| | | | 1 l | be akcijų | 1,05 | 1,36 | 1,36 | 1,36 | 0,00 | 0,00 | 40,00 | | |
| | | | 1 l | akcinė | 0,69 | 0,75 | 0,75 | 0,76 | 1,33 | 1,33 | 10,14 | | |
| Grietin | 30 % riebumo | 330–500 g polistireno indelyje | | 1 kg | be akcijų | 4,39 | 4,84 | 4,91 | 4,91 | 0,00 | 1,45 | 11,85 | |
| | | | | 1 kg | akcinė | - | 4,19 | 4,66 | 4,35 | -6,65 | 3,82 | - | |
| | 10–15 % riebumo | | 1 kg | be akcijų | 2,63 | 3,31 | 3,56 | 3,64 | 2,25 | 9,97 | 38,40 | | |
| | | | 1 kg | akcinė | - | - | - | - | - | - | - | | |
| | | | 1 kg | be akcijų | 2,98 | 3,56 | 3,56 | 3,57 | 0,28 | 0,28 | 19,80 | | |
| | | | 1 kg | akcinė | 2,63 | 2,97 | 2,87 | 3,23 | 12,54 | 8,75 | 22,81 | | |
| Varškės sris | 22 % riebumo | supakuotas | | 1 kg | be akcijų | 6,86 | 7,32 | 7,25 | 7,25 | 0,00 | -0,96 | 5,69 | |
| | | | | 1 kg | akcinė | 5,43 | - | - | - | - | - | - | |
| | 13–15 % riebumo | | 1 kg | be akcijų | 5,50 | 6,12 | 6,06 | 6,09 | 0,50 | -0,49 | 10,73 | | |
| | | | 1 kg | akcinė | - | - | 5,94 | 5,94 | 0,00 | - | - | | |
| Jogurtas Sviestas | natūralus su priedais | išskyrus geriamąjį dietinį | 200–380 g polistireno indelyje | | 1 kg | be akcijų | 2,19 | 3,03 | 3,08 | 3,08 | 0,00 | 1,65 | 40,64 |
| | | | | | 1 kg | akcinė | 3,11 | 3,64 | 3,64 | 3,66 | 0,55 | 0,55 | 17,68 |
| | 82 % riebumo | | 1 kg | be akcijų | 2,84 | 2,69 | 2,54 | 2,83 | 11,42 | 5,20 | -0,35 | | |
| | | | 1 kg | akcinė | 10,46 | 11,87 | 12,12 | 12,21 | 0,74 | 2,86 | 16,73 | | |
| | | | 1 kg | be akcijų | 5,83 | 8,23 | 9,29 | 9,10 | -2,05 | 10,57 | 56,09 | | |
| | | | 1 kg | akcinė | 6,37 | 7,94 | 8,22 | 8,19 | -0,36 | 3,15 | 28,57 | | |
| Tepusis riebalinis mišinys | ne daugiau kaip 15 % augaliniai riebalai | arba laminuotame popieriuje | | 1 kg | be akcijų | 8,19 | 9,58 | 9,58 | 9,49 | -0,94 | -0,94 | 15,87 | |
| | | | | 1 kg | akcinė | - | 7,25 | 6,75 | 6,85 | 1,48 | -5,52 | - | |

lentelės tęsinys 34 psl.



| Produktas | | | | Matavi- mo vnt. | Vidutin svertin kaina, EUR/mat. vnt. | | | | Pokytis, % | | | | | |
|--------------------------------------|--|-----------------------------------|--|--------------------|---|----------|----------|--------|----------------|----------------|-------------|-------|-------|-------|
| | | | | | 2021 | | 2022 | | savait s ** | m nesio *** | met **** | | | |
| | | | | | 8 sav. | 4 sav. | 7 sav. | 8 sav. | | | | | | |
| Saldintas sutirštintas pienas | 8 % riebumo | 380–400 g skardin je pakuot je | | 1 kg | be akcij | 4,14 | 4,71 | 4,74 | 4,80 | 1,27 | 1,91 | 15,94 | | |
| | | | | | akcinė | - | 3,40 | 3,52 | 3,53 | 0,28 | 3,82 | - | | |
| | | | | 1 kg | be akcij | 3,10 | 3,12 | 3,14 | 3,15 | 0,32 | 0,96 | 1,61 | | |
| | | | | | akcinė | - | - | - | - | - | - | - | | |
| Varšk | be pried | 9 % riebumo | 180–200 g laminuotame popieriuje arba plastikiniame maišelyje | 1 kg | be akcij | 4,25 | 5,35 | 5,36 | 5,39 | 0,56 | 0,75 | 26,82 | | |
| | | | | | akcinė | 3,00 | - | 4,25 | 4,93 | 16,00 | - | 64,33 | - | |
| | | | | | 1 kg | be akcij | 3,23 | 3,67 | 3,81 | 3,84 | 0,79 | 4,63 | 18,89 | |
| | | | | | | | akcinė | 3,06 | 3,66 | - | - | - | - | - |
| | | | | | | 1 kg | be akcij | 3,77 | 4,94 | 4,95 | 5,03 | 1,62 | 1,82 | 33,42 |
| | | | | | | | akcinė | - | - | 4,06 | 4,17 | 2,71 | - | - |
| | | liesa | | 1 kg | be akcij | 2,80 | 3,28 | 3,39 | 3,48 | 2,65 | 6,10 | 24,29 | | |
| | | | | | akcinė | - | - | - | - | - | - | - | | |
| Fermen- tinis s ris | Gouda, nesupjaustytas riekel mis | | | 1 kg | be akcij | 6,90 | 8,75 | 8,96 | 9,13 | 1,90 | 4,34 | 32,32 | | |
| | | | | | akcinė | - | 5,70 | 6,47 | - | - | - | - | - | |
| | | | | | 1 kg | be akcij | 5,51 | 6,90 | 7,12 | 7,14 | 0,28 | 3,48 | 29,58 | |
| | | | | | | akcinė | - | - | 6,45 | 6,45 | 0,00 | - | - | |
| | Kietasis, nesupjaustytas riekel mis | supakuotas | | | 1 kg | be akcij | 14,23 | 14,35 | 14,65 | 14,65 | 0,00 | 2,09 | 2,95 | |
| | | | | | | akcinė | - | 11,50 | 12,45 | 11,75 | -5,62 | 2,17 | - | |
| | | | | | 1 kg | be akcij | 7,88 | 9,19 | 9,37 | 9,37 | 0,00 | 1,96 | 18,91 | |
| | | | | | | akcinė | - | - | - | - | - | - | - | |
| Tilsit, nesupjaustytas riekel mis | | | | 1 kg | be akcij | 5,96 | 7,47 | 7,69 | 7,59 | -1,30 | 1,61 | 27,35 | | |
| | | | | | akcinė | 5,68 | - | - | - | - | - | - | - | |

**Mėsos produktų vidutinės mažmeninės kainos Lietuvos didžiųjų prekybos tinklų (DPT) parduotuvėse*
2021–2022 m. 8 sav. (2021 02 24–2022 02 25)**

| Produktas | | | | Matavi- mo vnt. | Vidutin svertin kaina, EUR/mat. vnt. | | | | Pokytis, % | | | | | |
|------------------|--|-----------------------------------|-------------------------------|--------------------|---|----------|----------|--------|----------------|----------------|-------------|--------|-------|------|
| | | | | | 2021 | | 2022 | | savait s ** | m nesio *** | met **** | | | |
| | | | | | 8 sav. | 4 sav. | 7 sav. | 8 sav. | | | | | | |
| Kiauliena | šviežia, atšaldyta | kumpis su kaulu | | 1 kg | be akcij | 3,49 | 3,50 | 3,47 | 3,50 | 0,86 | 0,00 | 0,29 | | |
| | | | | | akcinė | - | - | - | - | - | - | - | | |
| | | kumpis be kaulo | | | 1 kg | be akcij | 3,52 | 3,52 | 3,52 | 3,52 | 0,00 | 0,00 | 0,00 | |
| | | | | | | akcinė | - | - | - | - | - | - | - | |
| | | sprandin be kaulo | supakuota arba nesupakuota | | 1 kg | be akcij | 5,76 | 5,71 | 5,71 | 5,69 | -0,35 | -0,35 | -1,22 | |
| | | | | | | akcinė | 2,99 | 5,12 | - | - | - | - | - | |
| nugarin be kaulo | | | 1 kg | be akcij | 5,89 | 5,90 | 5,83 | 5,83 | 0,00 | -1,19 | -1,02 | | | |
| | | | | akcinė | - | 5,32 | 4,34 | - | - | - | - | | | |
| šonin be kaulo | | | 1 kg | be akcij | 4,49 | 4,49 | 4,46 | 4,47 | 0,22 | -0,45 | -0,45 | | | |
| | | | | akcinė | - | - | - | - | - | - | - | | | |
| smulkinta | | | 1 kg | be akcij | 3,07 | 2,93 | 2,96 | 2,96 | 0,00 | 1,02 | -3,58 | | | |
| | | | | akcinė | - | - | - | - | - | - | - | | | |
| Galvijiena | šviežia, atšaldyta | kumpis be kaulo | supakuota arba nesupakuota | 1 kg | be akcij | 7,09 | 6,42 | 6,99 | 7,27 | 4,01 | 13,24 | 2,54 | | |
| | | | | | akcinė | - | - | - | - | - | - | - | | |
| | | nugarin be kaulo | | 1 kg | be akcij | 9,44 | 9,78 | - | 11,72 | - | 19,84 | 24,15 | | |
| | | | | 1 kg | be akcij | 5,68 | 6,46 | 6,54 | 6,62 | 1,22 | 2,48 | 16,55 | | |
| | | | | | akcinė | 4,81 | 3,46 | - | 4,64 | - | 34,10 | -3,53 | | |
| Dešra | kiaulienos ir (arba) jautienos, ir (arba) vištienos, aukš iausios r šies | virtos dešrel s | supakuotos | 1 kg | be akcij | 3,55 | 3,36 | 3,37 | 3,39 | 0,59 | 0,89 | -4,51 | | |
| | | | | | akcinė | - | 3,11 | - | 2,37 | - | -23,79 | - | | |
| | | virtos dešros | supakuotos | 1 kg | be akcij | 4,72 | 5,73 | 5,72 | 5,77 | 0,87 | 0,70 | 22,25 | | |
| | | | | | akcinė | 3,70 | 4,84 | 4,69 | 4,15 | -11,51 | -14,26 | 12,16 | | |
| | | | | | | 1 kg | be akcij | 2,73 | 2,95 | 2,96 | 2,97 | 0,34 | 0,68 | 8,79 |
| | | | | | | | akcinė | - | 2,44 | - | 2,54 | - | 4,10 | - |
| šaltai r kyta | supakuota | | 1 kg | be akcij | 14,78 | 13,25 | 13,27 | 13,41 | 1,06 | 1,21 | -9,27 | | | |
| | | | | akcinė | 8,77 | 6,81 | - | 11,32 | - | 66,23 | 29,08 | | | |
| | | | | 1 kg | be akcij | 11,11 | 8,77 | 8,77 | 8,80 | 0,34 | 0,34 | -20,79 | | |
| | | | | | akcinė | - | 6,20 | 5,99 | - | - | - | - | | |
| karštai r kyta | supakuota | | 1 kg | be akcij | 8,93 | 8,80 | 9,34 | 9,35 | 0,11 | 6,25 | 4,70 | | | |
| | | | | akcinė | 6,66 | 6,25 | 5,50 | 4,63 | -15,82 | -25,92 | -30,48 | | | |
| | | | | 1 kg | be akcij | 3,36 | 4,26 | 4,26 | 4,25 | -0,23 | -0,23 | 26,49 | | |
| | | | | | akcinė | - | - | - | 3,78 | - | - | - | | |
| M sos konservai | troškinta kiauliena | 230–325 g skardin je pakuot je | | 1 kg | be akcij | 5,49 | 6,11 | 6,24 | 6,24 | 0,00 | 2,13 | 13,66 | | |
| | | | | | akcinė | - | 4,29 | - | - | - | - | - | | |
| | troškinta jautiena | | | 1 kg | be akcij | 7,27 | 7,65 | 7,75 | 7,75 | 0,00 | 1,31 | 6,60 | | |



**Grūdų produktų vidutinės mažmeninės kainos Lietuvos didžiųjų prekybos tinklų (DPT) parduotuvėse*
2021–2022 m. 8 sav. (2021 02 24–2022 02 25)**

| Produktas | | | Matavimo vnt. | | Vidutin svertin kaina, EUR/mat. vnt. | | | | Pokytis, % | | | | | |
|-----------------------------------|---|--|---|---|--------------------------------------|----------|----------|--------|----------------|----------------|-------------|-------|-------|-------|
| | | | | | 2021 | | 2022 | | savait s ** | m nesio *** | met **** | | | |
| | | | | | 8 sav. | 4 sav. | 7 sav. | 8 sav. | | | | | | |
| Kvietiniai miltai | ekstra r šies (405 B–F) | 0,9–1 kg popierin je pakuot je | | 1 kg | be akcij | 0,99 | 1,06 | 1,07 | 1,12 | 4,67 | 5,66 | 13,13 | | |
| | | | <i>DPT privačių prekės ženklų</i> | 1 kg | be akcij | 0,79 | 1,07 | 1,07 | 1,07 | 0,00 | 0,00 | 35,44 | | |
| | | 1,75–2,2 kg popierin je pakuot je | | 1 kg | be akcij | 0,95 | 1,00 | 1,01 | 1,03 | 1,98 | 3,00 | 8,42 | | |
| | | | <i>DPT privačių prekės ženklų</i> | 1 kg | be akcij | 0,66 | 0,79 | 0,79 | 0,79 | 0,00 | 0,00 | 19,70 | | |
| | | aukš iausios r šies (550 B–F) | 0,9–1 kg popierin je pakuot je | | 1 kg | be akcij | 0,91 | 1,07 | 1,08 | 1,08 | 0,00 | 0,93 | 18,68 | |
| | | | | <i>DPT privačių prekės ženklų</i> | 1 kg | be akcij | 0,56 | 0,59 | 0,59 | 0,59 | 0,00 | 0,00 | 5,36 | |
| | 1,75–2,2 kg popierin je pakuot je | | | 1 kg | be akcij | 0,77 | 0,87 | 0,89 | 0,89 | 0,00 | 2,30 | 15,58 | | |
| | | | <i>DPT privačių prekės ženklų</i> | 1 kg | be akcij | 0,51 | 0,64 | 0,64 | 0,64 | 0,00 | 0,00 | 25,49 | | |
| | Duona | | tamsi | popierin je arba plastikin je pakuot je | | 1 kg | be akcij | 1,85 | 2,19 | 2,23 | 2,23 | 0,00 | 1,83 | 20,54 |
| | | | | | <i>DPT privačių prekės ženklų</i> | 1 kg | be akcij | 0,63 | 0,88 | 0,87 | 0,87 | 0,00 | -1,14 | 38,10 |
| | | | | | 1 kg | be akcij | 1,44 | 1,67 | 1,69 | 1,70 | 0,59 | 1,80 | 18,06 | |
| | | <i>DPT privačių prekės ženklų</i> | 1 kg | | be akcij | 0,77 | 1,07 | 0,96 | 0,96 | 0,00 | -10,28 | 24,68 | | |
| šviesi | | be speciali pried (džiovint vaisi , riešut ir kt.) | | | 1 kg | be akcij | 1,53 | 1,97 | 1,98 | 1,98 | 0,00 | 0,51 | 29,41 | |
| | | | <i>DPT privačių prekės ženklų</i> | | 1 kg | be akcij | 0,79 | 0,87 | 0,92 | 0,92 | 0,00 | 5,75 | 16,46 | |
| | | | | 1 kg | be akcij | 1,53 | 1,97 | 1,98 | 1,98 | 0,00 | 0,51 | 29,41 | | |
| <i>DPT privačių prekės ženklų</i> | | | 1 kg | be akcij | 0,79 | 0,87 | 0,92 | 0,92 | 0,00 | 5,75 | 16,46 | | | |
| batonas | | | popierin je arba plastikin je pakuot je | | 1 kg | be akcij | 1,53 | 1,97 | 1,98 | 1,98 | 0,00 | 0,51 | 29,41 | |
| | | | | <i>DPT privačių prekės ženklų</i> | 1 kg | be akcij | 0,79 | 0,87 | 0,92 | 0,92 | 0,00 | 5,75 | 16,46 | |
| | | | | 1 kg | be akcij | 1,53 | 1,97 | 1,98 | 1,98 | 0,00 | 0,51 | 29,41 | | |
| <i>DPT privačių prekės ženklų</i> | | 1 kg | | be akcij | 0,79 | 0,87 | 0,92 | 0,92 | 0,00 | 5,75 | 16,46 | | | |
| Ryžiai | be speciali pried , plikyti | popierin je arba plastikin je pakuot je | | | 1 kg | be akcij | 2,26 | 2,31 | 2,35 | 2,36 | 0,43 | 2,16 | 4,42 | |
| | | | | <i>DPT privačių prekės ženklų</i> | 1 kg | be akcij | 1,43 | 1,40 | 1,40 | 1,40 | 0,00 | 0,00 | -2,10 | |
| | | | | 1 kg | be akcij | 1,54 | 1,67 | 1,89 | 1,90 | 0,53 | 13,77 | 23,38 | | |
| | | | <i>DPT privačių prekės ženklų</i> | 1 kg | be akcij | 0,67 | 0,92 | 0,95 | 0,94 | -1,05 | 2,17 | 40,30 | | |
| Makaronai | spage iai, plonieji, forminiai ir kt. | plastikin je pakuot je | | 1 kg | be akcij | 1,54 | 1,67 | 1,89 | 1,90 | 0,53 | 13,77 | 23,38 | | |
| | | | <i>DPT privačių prekės ženklų</i> | 1 kg | be akcij | 0,67 | 0,92 | 0,95 | 0,94 | -1,05 | 2,17 | 40,30 | | |
| | | | | 1 kg | be akcij | 2,68 | 3,93 | 4,08 | 4,10 | 0,49 | 4,33 | 52,99 | | |
| | | | <i>DPT privačių prekės ženklų</i> | 1 kg | be akcij | 1,91 | 2,74 | 2,75 | 2,78 | 1,09 | 1,46 | 45,55 | | |
| Griki kruopos | neskaldytos | popierin je arba plastikin je pakuot je | | 1 kg | be akcij | 2,68 | 3,93 | 4,08 | 4,10 | 0,49 | 4,33 | 52,99 | | |
| | | | <i>DPT privačių prekės ženklų</i> | 1 kg | be akcij | 1,91 | 2,74 | 2,75 | 2,78 | 1,09 | 1,46 | 45,55 | | |
| | | | | 1 kg | be akcij | 1,10 | 1,35 | 1,33 | 1,38 | 3,76 | 2,22 | 25,45 | | |
| | | | <i>DPT privačių prekės ženklų</i> | 1 kg | be akcij | 0,65 | 0,69 | 0,70 | 0,71 | 1,43 | 2,90 | 9,23 | | |
| Man kruopos | | 1 kg | be akcij | 0,98 | 1,16 | 1,17 | 1,16 | -0,85 | 0,00 | 18,37 | | | | |
| Avižin s kruopos | | 1 kg | be akcij | 1,52 | 1,64 | 1,64 | 1,64 | 0,00 | 0,00 | 7,89 | | | | |
| Avižiniai dribsniai | popierin je arba plastikin je pakuot je | | 1 kg | be akcij | 1,52 | 1,64 | 1,64 | 1,64 | 0,00 | 0,00 | 7,89 | | | |
| | | <i>DPT privačių prekės ženklų</i> | 1 kg | be akcij | 0,91 | 1,01 | 0,96 | 0,96 | 0,00 | -4,95 | 5,49 | | | |
| | | | 1 kg | be akcij | 0,68 | 0,77 | 0,77 | 0,77 | 0,00 | 0,00 | 13,24 | | | |
| | | <i>DPT privačių prekės ženklų</i> | 1 kg | be akcij | 0,53 | 0,53 | 0,53 | 0,53 | 0,00 | 0,00 | 0,00 | | | |
| Miežin s kruopos | | 1 kg | be akcij | 0,68 | 0,78 | 0,79 | 0,79 | 0,00 | 1,28 | 16,18 | | | | |
| Perlin s kruopos | | 1 kg | be akcij | 0,52 | 0,53 | 0,53 | 0,53 | 0,00 | 0,00 | 1,92 | | | | |
| Skaldyti žirniai | | popierin je arba plastikin je pakuot je | | 1 kg | be akcij | 1,19 | 1,17 | 1,19 | 1,19 | 0,00 | 1,71 | 0,00 | | |
| | | | <i>DPT privačių prekės ženklų</i> | 1 kg | be akcij | 0,58 | 0,63 | 0,69 | 0,70 | 1,45 | 11,11 | 20,69 | | |


**Bulvių, daržovių ir vaisių vidutinės mažmeninės kainos Lietuvos didžiųjų prekybos tinklų parduotuvėse*
2021–2022 m. 8 sav. (2021 02 24–2022 02 25)**

| Produktas | | | | Matavim mo vnt. | | Vidutin svertin kaina, EUR/mat. vnt. | | | | Pokytis, % | | |
|--------------------------|-------------------------------|--------------------------|-------------------------------|---------------------------|---------------------------|---|------------------|------------------|------------------|--------------------------|----------------|----------------|
| | | | | | | 2021 | 2022 | | | savait s savait ** | m nesio *** | met **** |
| | | | | | | 8 sav. 8 sav. | 4 sav. 4 sav. | 7 sav. 7 sav. | 8 sav. 8 sav. | | | |
| Bulv s | lietuviškos, seno derliaus | vis klasi , neplautos | supakuotos | 1 kg | be akcij <i>akcinė</i> | 0,56 0,39 | 0,59 - | 0,59 0,55 | 0,58 - | -1,69 - | -1,69 - | 3,57 - |
| | | | nesupakuotos | 1 kg | be akcij <i>akcinė</i> | 0,26 - | 0,59 - | 0,59 0,30 | 0,59 0,29 | 0,00 -3,33 | 0,00 - | 126,92 - |
| Burok liai | nacionalin s kokyb s | vis klasi | supakuoti | 1 kg | be akcij <i>akcinė</i> | - - | 0,82 - | 0,82 0,48 | 0,82 0,47 | 0,00 -2,08 | 0,00 -6,00 | - 113,64 |
| | | | supakuoti arba nesupakuoti | 1 kg | be akcij <i>akcinė</i> | 0,22 - | 0,50 - | 0,48 0,16 | 0,47 0,16 | -2,08 0,00 | -6,00 - | 113,64 - |
| | lietuviški | virti | vakuumin je pakuot je | 1 kg | be akcij <i>akcinė</i> | 1,10 - | 1,16 - | 1,25 - | 1,28 0,78 | 2,40 - | 10,34 - | 16,36 - |
| | | nacionalin s kokyb s | supakuotos | 1 kg | be akcij <i>akcinė</i> | 0,99 - | 1,00 - | 1,02 - | 1,02 - | 0,00 - | 2,00 - | 3,03 - |
| Morkos | lietuviškos, seno derliaus | vis klasi | supakuotos | 1 kg | be akcij <i>akcinė</i> | 0,69 - | 0,70 0,38 | 0,78 - | 0,77 - | -1,28 - | 10,00 - | 11,59 - |
| | | | nesupakuotos | 1 kg | be akcij <i>akcinė</i> | 0,29 - | 0,47 0,38 | 0,42 - | 0,42 - | 0,00 - | -10,64 - | 44,83 - |
| | | | nacionalin s kokyb s | supakuoti | 1 kg | be akcij <i>akcinė</i> | 0,89 0,26 | 0,99 0,66 | 0,99 0,64 | 0,99 0,64 | 0,00 0,00 | 0,00 -3,03 |
| Baltag žiai kop stai | lietuviški, seno derliaus | vis klasi | nesupakuoti | 1 kg | be akcij <i>akcinė</i> | 1,69 - | 1,74 1,36 | 1,75 1,25 | 1,75 1,34 | 0,00 7,20 | 0,57 -1,47 | 3,55 - |
| | | | | 1 kg | be akcij <i>akcinė</i> | 1,69 - | 1,74 1,36 | 1,75 1,25 | 1,75 1,34 | 0,00 7,20 | 0,57 -1,47 | 3,55 - |
| | importuoti, naujo derliaus | vis klasi | nesupakuoti | 1 kg | be akcij <i>akcinė</i> | 1,69 - | 1,74 1,36 | 1,75 1,25 | 1,75 1,34 | 0,00 7,20 | 0,57 -1,47 | 3,55 - |
| | | | | 1 kg | be akcij <i>akcinė</i> | 1,69 - | 1,74 1,36 | 1,75 1,25 | 1,75 1,34 | 0,00 7,20 | 0,57 -1,47 | 3,55 - |
| Trumpavaisiai agurkai | importuoti | vis klasi | nesupakuoti | 1 kg | be akcij <i>akcinė</i> | 2,49 1,99 | 2,62 - | 2,89 2,54 | 2,62 - | -9,34 - | 0,00 - | 5,22 - |
| | | | | 1 kg | be akcij <i>akcinė</i> | 2,49 1,99 | 2,62 - | 2,89 2,54 | 2,62 - | -9,34 - | 0,00 - | 5,22 - |
| Ilgavaisiai agurkai | importuoti | vis klasi | nesupakuoti | 1 kg | be akcij <i>akcinė</i> | 2,35 - | 2,88 - | 3,25 2,73 | 3,29 2,67 | 1,23 -2,20 | 14,24 - | 40,00 - |
| | | | | 1 kg | be akcij <i>akcinė</i> | 2,35 - | 2,88 - | 3,25 2,73 | 3,29 2,67 | 1,23 -2,20 | 14,24 - | 40,00 - |
| Pomidorai | importuoti | vis klasi | nesupakuoti | 1 kg | be akcij <i>akcinė</i> | 1,35 - | 1,73 1,59 | 1,81 - | 1,91 - | 5,52 - | 10,40 - | 41,48 - |
| Paprikos | raudonosios | vis klasi | nesupakuoti | 1 kg | be akcij <i>akcinė</i> | 2,72 - | 2,72 - | 2,79 2,44 | 2,85 - | 2,15 - | 4,78 - | 4,78 - |
| | | | | 1 kg | be akcij <i>akcinė</i> | 2,72 - | 2,72 - | 2,79 2,44 | 2,85 - | 2,15 - | 4,78 - | 4,78 - |
| Svog nai, geltonieji | nacionalin s kokyb s | vis klasi | supakuoti | 1 kg | be akcij <i>akcinė</i> | - 0,39 | 1,28 0,48 | 1,28 0,48 | 1,28 0,48 | 0,00 0,00 | 0,00 0,00 | - 23,08 |
| | | | supakuoti arba nesupakuoti | 1 kg | be akcij <i>akcinė</i> | 0,39 0,23 | 0,48 0,38 | 0,48 0,37 | 0,48 0,34 | 0,00 -8,11 | 0,00 -10,53 | 23,08 47,83 |
| | importuoti, seno derliaus | 1 kg | be akcij <i>akcinė</i> | 0,36 - | 0,45 - | 0,48 - | 0,47 - | -2,08 - | 4,44 - | 30,56 - | | |
| esnakai | lietuviški importuoti | vis klasi | supakuoti | 1 kg | be akcij <i>akcinė</i> | 8,09 - | - - | 9,00 - | 9,00 - | 0,00 - | - - | 11,25 - |
| | | | nesupakuoti | 1 kg | be akcij <i>akcinė</i> | 3,32 - | 3,97 - | 3,97 - | 3,98 - | 0,25 - | 0,25 - | 19,88 - |
| Obuoliai | nacionalin s kokyb s | vis klasi | supakuoti | 1 kg | be akcij <i>akcinė</i> | 0,99 0,96 | 1,17 1,26 | 1,23 1,28 | 1,22 1,30 | -0,81 1,56 | 4,27 3,17 | 23,23 35,42 |
| | | | supakuoti arba nesupakuoti | 1 kg | be akcij <i>akcinė</i> | 0,96 - | 1,26 0,99 | 1,28 - | 1,30 - | 1,56 - | 3,17 - | 35,42 - |
| | Jonagold | vis klasi | nesupakuoti | 1 kg | be akcij <i>akcinė</i> | 1,09 - | 0,83 - | 0,85 - | 0,85 - | 0,00 - | 2,41 - | -22,02 - |
| | | | | 1 kg | be akcij <i>akcinė</i> | 1,09 - | 0,83 - | 0,85 - | 0,85 - | 0,00 - | 2,41 - | -22,02 - |
| Golden | vis klasi | nesupakuoti | 1 kg | be akcij <i>akcinė</i> | 1,80 - | 1,55 1,69 | 1,62 1,50 | 1,63 1,50 | 0,62 0,00 | 5,16 -11,24 | -9,44 - | |
| | | | 1 kg | be akcij <i>akcinė</i> | 1,80 - | 1,55 1,69 | 1,62 1,50 | 1,63 1,50 | 0,62 0,00 | 5,16 -11,24 | -9,44 - | |
| Bananai | vis klasi | nesupakuoti | 1 kg | be akcij <i>akcinė</i> | 1,02 - | 0,99 - | 1,21 - | 1,27 - | 4,96 - | 28,28 - | 24,51 - | |



Paukštienos produktų ir kiaušinių vidutinės mažmeninės kainos Lietuvos didžiųjų prekybos tinklų (DPT) parduotuvėse* 2021–2022 m. 8 sav. (2021 02 24–2022 02 25)

| Produktas | | | Matavimo vnt. | | Vidutin svertin kaina, EUR/mat. vnt. | | | | Pokytis, % | | |
|-----------------------------------|-------------------------|--|---------------|----------|--------------------------------------|--------|--------|--------|--------------|-------------|----------|
| | | | | | 2021 | | 2022 | | savait s *** | m nesio *** | met **** |
| | | | | | 8 sav. | 4 sav. | 7 sav. | 8 sav. | | | |
| Vištienos ketvir iai | atv sinti | supakuoti arba nesupakuoti | 1 kg | be akcij | 1,89 | 1,95 | 1,98 | 1,98 | 0,00 | 1,54 | 4,76 |
| Viš iukas ar viš iukas broileris | atv sintas, nesukapotas | supakuotas arba nesupakuotas | 1 kg | be akcij | 1,99 | 2,67 | 2,69 | 2,56 | -4,83 | -4,12 | 28,64 |
| Vištienos kr tin l s | šviežios | supakuotos arba nesupakuotos | 1 kg | be akcij | - | 3,99 | 3,99 | 3,99 | 0,00 | 0,00 | - |
| Kalakutienos kr tin l s | | | 1 kg | be akcij | 6,99 | 6,92 | 6,90 | 7,01 | 1,59 | 1,30 | 0,29 |
| Vištienos konservai | 70 proc. | skardin je pakuot je | 1 kg | be akcij | 5,61 | 5,90 | 5,90 | 5,90 | 0,00 | 0,00 | 5,17 |
| Narvuose laikom višt kiaušiniai | L kategorija | pakuoti popierines arba plastikines pakuotes | 10 vnt. | be akcij | 1,82 | 1,74 | 1,73 | 1,74 | 0,58 | 0,00 | -4,40 |
| | | | 10 vnt. | be akcij | 1,39 | 1,49 | 1,47 | 1,42 | -3,40 | -4,70 | 2,16 |
| | 10 vnt. | | be akcij | 1,38 | 1,10 | 1,00 | 1,04 | 4,00 | -5,45 | -24,64 | |
| | 10 vnt. | | be akcij | 1,08 | 1,12 | 1,16 | 1,16 | 0,00 | 3,57 | 7,41 | |
| Ant kraiko laikom višt kiaušiniai | skirting dydži | pakuoti popierines arba plastikines pakuotes | 10 vnt. | be akcij | 2,01 | 1,87 | 1,86 | 1,86 | 0,00 | -0,53 | -7,46 |
| | | | | akcinė | - | 1,34 | - | - | - | - | - |
| | | | 10 vnt. | be akcij | 1,62 | 1,65 | 1,71 | 1,68 | -1,75 | 1,82 | 3,70 |
| | | | | akcinė | 1,24 | - | - | 1,38 | - | - | 11,29 |
| Laisvai laikom višt kiaušiniai | skirting dydži | pakuoti popierines arba plastikines pakuotes | 10 vnt. | be akcij | - | 1,99 | 1,99 | 1,99 | 0,00 | 0,00 | - |
| | | | 10 vnt. | be akcij | 2,19 | 2,06 | 2,09 | 2,10 | 0,48 | 1,94 | -4,11 |
| | | | | akcinė | - | - | 1,39 | 1,39 | 0,00 | - | - |
| | | | 10 vnt. | be akcij | 2,19 | 2,06 | 2,09 | 2,10 | 0,48 | 1,94 | -4,11 |

Žuvų produktų vidutinės mažmeninės kainos Lietuvos didžiųjų prekybos tinklų parduotuvėse* 2021–2022 m. 8 sav. (2021 02 24–2022 02 25)

| Produktas | | | Matavimo vnt. | | Vidutin svertin kaina, EUR/mat. vnt. | | | | Pokytis, % | | |
|---------------------------|--------------------------------------|--------------------------------|---------------|----------|--------------------------------------|--------|--------|--------|--------------|-------------|----------|
| | | | | | 2021 | | 2022 | | savait s *** | m nesio *** | met **** |
| | | | | | 8 sav. | 4 sav. | 7 sav. | 8 sav. | | | |
| J rin s lydekos | užšaldytos, be galv | plastikiniame maišelyje | 1 kg | be akcij | 4,38 | 4,54 | 4,78 | 4,71 | -1,46 | 3,74 | 7,53 |
| | | | | akcinė | - | - | 3,75 | 3,75 | 0,00 | - | - |
| Atlantin s lašišos | šviežios su galvomis, nuo 1 iki 3 kg | nesupakuotos | 1 kg | be akcij | 11,99 | 9,67 | 9,68 | 9,56 | -1,24 | -1,14 | -20,27 |
| Menk s fl | užšaldyta | plastikiniame maišelyje | 1 kg | be akcij | 5,30 | 5,74 | 5,84 | 5,97 | 2,23 | 4,01 | 12,64 |
| Karpiai | paskersti | nesupakuoti | 1 kg | be akcij | 6,99 | 6,18 | 6,17 | 6,05 | -1,94 | -2,10 | -13,45 |
| | | | | akcinė | - | 5,30 | 5,44 | 4,67 | -14,15 | -11,89 | - |
| Vaivorykštiniai up takiai | paskersti | nesupakuoti | 1 kg | be akcij | - | 8,58 | 8,35 | 8,37 | 0,24 | -2,45 | - |
| | | | | akcinė | - | 5,04 | 5,07 | 5,11 | 0,79 | 1,39 | - |
| S dytos silk s | neišdarin tos, su galvomis | nesupakuoti | 1 kg | be akcij | 3,14 | 3,49 | 3,69 | 3,63 | -1,63 | 4,01 | 15,61 |
| | | | | akcinė | 2,39 | - | 3,07 | 2,88 | -6,19 | - | 20,50 |
| Silk s fl | nat rali, su oda, s ryme | nesupakuoti | 1 kg | be akcij | - | 5,18 | 5,18 | 5,21 | 0,58 | 0,58 | - |
| J riniai ešeriai | karštai r kyti | nesupakuoti | 1 kg | be akcij | 8,09 | 7,68 | 7,67 | 7,48 | -2,48 | -2,60 | -7,54 |
| | | | | akcinė | - | 5,92 | - | 5,15 | - | -13,01 | - |
| Skumbr s | šalta r kytos | supakuotos arba nesupakuotos | 1 kg | be akcij | 6,13 | 6,37 | 6,38 | 6,37 | -0,16 | 0,00 | 3,92 |
| | | | | akcinė | - | 4,88 | 6,12 | 5,78 | -5,56 | 18,44 | - |
| Žuv konservai aliejuje | šprotai skumbr s | 160–240 g skardin je pakuot je | 1 kg | be akcij | 5,98 | 5,79 | 5,79 | 5,79 | 0,00 | 0,00 | -3,18 |
| | | | 1 kg | be akcij | 5,61 | 5,61 | 5,61 | 5,61 | 0,00 | 0,00 | 0,00 |

**Kitų maisto produktų vidutinės mažmeninės kainos Lietuvos didžiųjų prekybos tinklų (DPT) parduotuvėse*
2021–2022 m. 8 sav. (2021 02 24–2022 02 25)**

| Produktas | Matavimo vnt. | Vidutin svertin kaina, EUR/mat. vnt. | | | | Pokytis, % | | | | | | |
|----------------------------|--|--------------------------------------|------------------------|----------|----------|----------------|----------------|-------------|-------|-------|-------|-------|
| | | 2021 | | 2022 | | savait s ** | m nesio *** | met **** | | | | |
| | | 8 sav. | 4 sav. | 7 sav. | 8 sav. | | | | | | | |
| Cukrus | popierin je arba plastikin je pakuot je | 1 kg | be akcij | 0,87 | 0,84 | 0,85 | 0,85 | 0,00 | 1,19 | -2,30 | | |
| | | | akcinė | - | 0,63 | 0,64 | 0,64 | 0,00 | 1,59 | - | | |
| | DPT privačių prekės ženklų | 1 kg | be akcij | 0,68 | 0,66 | 0,66 | 0,66 | 0,00 | 0,00 | -2,94 | | |
| | | | akcinė | - | - | 0,61 | 0,58 | -4,92 | - | - | | |
| Geriamasis vanduo | negazuotas, be pried | 1,5 l | plastikiniame butelyje | 1 l | be akcij | 0,36 | 0,44 | 0,45 | 0,45 | 0,00 | 2,27 | 25,00 |
| | | | | | akcinė | 0,30 | 0,30 | 0,30 | 0,30 | 0,00 | 0,00 | 0,00 |
| | DPT privačių prekės ženklų | 1 l | be akcij | 0,19 | 0,19 | 0,19 | 0,19 | 0,00 | 0,00 | 0,00 | | |
| | | | akcinė | - | - | - | - | - | - | - | | |
| Sultys, obuoli | nacionalin s kokyb s, lietuviškos, nat ralis (ne iš koncentrato) | tetrapake stikliniame butelyje | 1 l | be akcij | - | 1,40 | 1,40 | 1,40 | 0,00 | 0,00 | - | |
| | | | | akcinė | - | 1,99 | 1,99 | 1,99 | 0,00 | 0,00 | - | |
| Maistinis aliejus | raps | 0,9–1 l | plastikiniame butelyje | 1 l | be akcij | 2,68 | 3,25 | 3,38 | 3,37 | -0,30 | 3,69 | 25,75 |
| | | | | | akcinė | 1,83 | - | - | - | - | - | - |
| | DPT privačių prekės ženklų | 1 l | be akcij | 1,50 | 2,11 | 2,23 | 2,23 | 0,00 | 5,69 | 48,67 | | |
| | | | akcinė | 1,99 | - | 2,10 | - | - | - | - | | |
| | saul gr ž | 1 l | be akcij | 3,13 | 3,16 | 3,18 | 3,19 | 0,31 | 0,95 | 1,92 | | |
| | | | akcinė | 1,99 | - | 2,10 | - | - | - | - | | |
| DPT privačių prekės ženklų | 1 l | be akcij | 1,25 | 2,16 | 2,19 | 2,19 | 0,00 | 1,39 | 75,20 | | | |
| akcinė | - | - | 2,10 | 2,02 | -3,81 | - | - | | | | | |
| Medus | nat ralus | stikliniame indelyje | 1 kg | be akcij | 6,13 | 6,40 | 6,66 | 6,55 | -1,65 | 2,34 | 6,85 | |
| Druska | joduota | popierin je arba plastikin je | 1 kg | be akcij | 0,35 | 0,37 | 0,38 | 0,38 | 0,00 | 2,70 | 8,57 | |
| | be pried | pakuot je | 1 kg | be akcij | 0,29 | 0,34 | 0,35 | 0,35 | 0,00 | 2,94 | 20,69 | |

* kainos registruojamos Vilniaus, Kauno, Klaipėdos, Panevėžio, Šiaulių, Alytaus ir Marijampolės miestuose UAB „Lidl Lietuva“, UAB „Maxima LT“, UAB „Norfos mažmena“, UAB „Palink“ ir UAB „Rimi Lietuva“ prekybos tinklų parduotuvėse.

** lyginant 2022 m. 8 savaitį su 7 savaitėmis

*** lyginant 2022 m. 8 savaitį su 4 savaitėmis

**** lyginant 2022 m. 8 savaitį su 2021 m. 8 savaitėmis

Šaltinis: ŽIKVC (LŽMPRIS)

Šaltinių sutrumpinimai

| | |
|----------|--|
| AMA | – Agrarmarkt Austria, Austrija |
| AMI | – Agrarmarkt Informations, Vokietija |
| EK | – Europos Komisija |
| EKI | – Eesti Konjunkturiinstituut, Estija |
| EUROSTAT | – The Statistical Office of the European Communities |
| FAO | – Jungtinių Tautų maisto ir žemės ūkio organizacija |
| IGC | – International Grains Council, D. Britanija |
| LDAA | – Lietuvos daržovių augintojų asociacija |
| LVAEI | – Latvijas Valsts Agraras Ekonomikas Instituts, Latvija |
| LŽKT | – Lietuvos žemės ūkio konsultavimo tarnyba |
| LŽMPRA | – Lietuvos žemės ūkio ir maisto produktų rinkos reguliavimo agentūra |
| LŽMPRIS | – Lietuvos žemės ūkio ir maisto produktų rinkos informacinė sistema |
| NMA | – Nacionalinė mokymų agentūra |
| NŽT | – Nacionalinė žemės ūkio tarnyba |
| SDAIS | – Supirkimo duomenų apdorojimo informacinės sistemos |
| STD | – Lietuvos Statistikos departamentas |
| VMVT | – Valstybinė maisto ir veterinarijos tarnyba |
| ZSRIR | – Zintegrowany System Rolniczej Informacji Rynkowej, Lenkija |
| ŽIKVC | – Vėlybės žemės ūkio informacijos ir kaimo verslo centras |
| ŽM | – Lietuvos Respublikos žemės ūkio ministerija |
| ŽR | – Žemės ūkio rėmimai |
| USDA | – United States Department of Agriculture, JAV |

Kopijavimas ar publikavimas viso leidinio ar jo dalies, be raštiško leidėjo sutikimo, yra draudžiamas