



Agro RINKA

ISSN 2351-5856

DVISAVAITINIS OFICIALUSIS INFORMACINIS STATISTINIS LEIDINYS

2022 m. vasario 7 d.

Nr. 2 (394)

TURINYS



Grūdų ir rapsų rinka1-5

Kiaulienos, jautienos ir avienos rinka6-11

Paukštienos ir kiaušinių rinka.....12-14



Pieno ir pieno gaminių rinka15-21

Bulvių, daržovių ir vaisių rinka22-23

Ekologiškų produktų rinka24-26

Maisto produktų mažmeninė rinka27-32

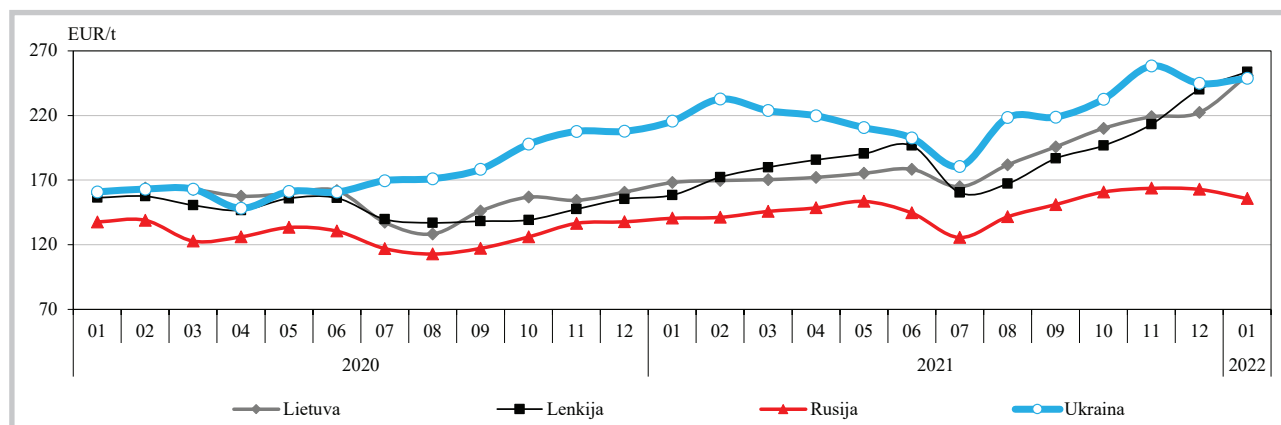
Grūdų ir rapsų rinka

Kviečių supirkimo kaina Lietuvoje 2022 m. sausio mėnesio pabaigoje ir toliau didėjo. Lietuvos grūdų supirkimo įmonėse 2022 m. 4 savaitę (01 24–30) **kviečiai** buvo superkami vidutiniškai po 292,84 EUR/t – 11,25 proc. didesne kaina, palyginti su prieš savaitę (3 savaitę (01 17–23) buvusia kaina, bei 46,63 proc. brangiau negu prieš metus (2021 m. 4 savaitę (01 25–31)). **Kvietrugiai** 2022 m. sausio mėnesio pabaigoje buvo superkami

vidutiniškai po 246,66 EUR/t – 3,60 proc. didesne kaina, palyginti su prieš savaitę buvusia kaina, ir 59,79 proc. brangiau negu prieš metus atitinkamu laikotarpiu. **Rapsai** šių metų 4 savaitę buvo superkami vidutiniškai po 699,52 EUR/t – panašia kaina kaip prieš savaitę bei net 72,63 proc. didesne kaina negu 2021 m. 4 savaitę.

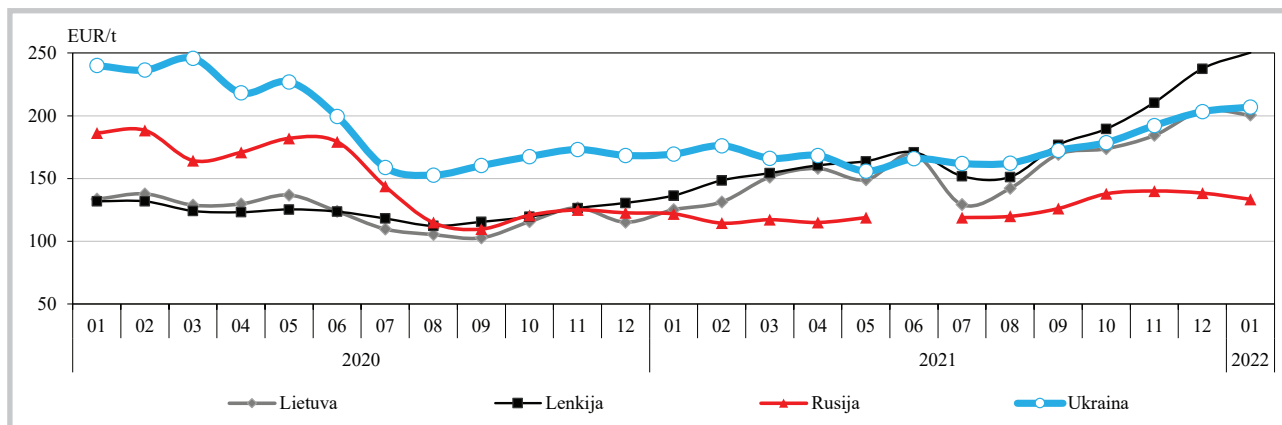
Tik **pašarinių miežių** (II klasės) vidutinė supirkimo kaina analizuojamu laikotarpiu sumažėjo

Pašarinių miežių kainos Lietuvoje, Lenkijoje, Rusijoje ir Ukrainoje 2020–2022 m., EUR/t*





Rugių kainos Lietuvoje, Lenkijoje, Rusijoje ir Ukrainoje 2020–2022 m., EUR/t*



* kainos (EUR) pateiktos pagal atitinkamos datos ECB valiutų kursą

Šaltiniai: ŽŪIKVC (ŽŪMPRIS), ZSRIR, SovEcon, Agroperspectiva

– 2022 m. 4 savaitę jie buvo perkami vidutiniškai po 241,18 EUR/t – 10,42 proc. mažesne kaina negu prieš savaitę, bet 46,08 proc. didesne kaina, palyginti su prieš metus buvusia kaina.

Žieminiai pasėliai ES yra geros ir patenkinamos būklės. ES pasėlių derlingumo prognozių sistemos (toliau – MARS) 2022 m. sausio mėnesio duomenimis, daugumoje Europos regionų žiemkenčių pasėliai šiuo metu yra geros arba patenkinamos būklės dėl aukštesnės nei įprastai temperatūros ir pakankamo sezoninio

kritulių kiekio, iškritusio nuo 2021 m. gruodžio 1 d. iki 2022 m. sausio 15 d. Šalnų žala žieminiams pasėliams analizuojamu laikotarpiu nebuvo užfiksuota.

MARS analitikai taip pat pastebi, kad gerokai gali padidėti 2022–2023 derliaus metų žieminių rapsų pasėlių plotai (pvz.: Prancūzijoje jie gali padidėti 12,1 proc., Vokietijoje – 8,7 proc.), o kitų žieminių javų sėjos plotai turėtų išlikti 2021–2022 derliaus metų lygyje.

Analitikai primena, kad javų pasėlių

Grūdų ir rapsų vidutinės savaitinės supirkimo kainos (iš augintojų ir kitų vidaus rinkos ūkio subjektų) Lietuvoje, EUR/t (be PVM)

Grūdai	Data	2021		2022				Pokytis, %					
		4 sav. (01 25–31)		2 sav. (01 10–16)		3 sav. (01 17–23)		4 sav. (01 24–30)		savaitės***		metų****	
		be NP*	su NP**	be NP*	su NP**	be NP*	su NP**	be NP*	su NP**	be NP*	su NP**	be NP*	su NP**
Kviečiai		199,85	199,72	250,18	250,07	263,25	263,23	292,93	292,84	11,28	11,25	46,58	46,63
ekstra		214,94	214,86	252,06	252,06	263,80	263,67	313,32	313,31	18,77	18,82	45,77	45,82
I klasės		209,81	209,59	264,52	264,48	266,27	266,18	294,67	294,63	10,67	10,69	40,45	40,58
II klasės		188,99	188,89	246,81	246,69	263,63	263,49	245,39	245,32	-6,92	-6,90	29,84	29,87
III klasės		203,40	202,84	246,28	246,14	251,71	251,71	247,13	247,02	-1,82	-1,86	21,50	21,78
IV klasės		191,51	191,43	243,00	242,86	262,84	262,84	247,14	246,28	-5,97	-6,30	29,05	28,65
spelta		-	-	•	•	•	•	•	•	-	-	-	-
Rugiai		132,77	131,37	-	-	-	-	•	•	-	-	-	-
I klasės		•	•	-	-	-	-	-	-	-	-	-	-
II klasės		129,52	128,47	-	-	-	-	•	•	-	-	-	-
Miežiai		171,55	171,44	245,27	247,35	213,99	212,62	217,13	217,27	1,47	2,19	26,57	26,73
I klasės		•	•	229,26	229,26	•	•	•	•	-	-	-	-
II klasės		165,37	165,10	245,93	245,93	269,26	269,24	241,19	241,18	-10,42	-10,42	45,85	46,08
salykliniai		175,81	175,78	•	•	205,64	204,05	211,05	211,23	2,63	3,52	20,05	20,16
Avižos		162,97	162,97	185,18	185,18	174,53	174,53	201,89	201,89	15,68	15,68	23,88	23,88
Grikliai		•	•	•	•	•	•	•	•	-	-	-	-
Kvietrugiai		154,70	154,36	221,11	220,69	238,11	238,09	246,69	246,66	3,60	3,60	59,46	59,79
Kukurūzai		191,06	191,06	253,28	253,28	253,86	253,86	252,17	252,17	-0,66	-0,66	31,99	31,99
Žirniai		215,13	214,90	282,08	282,08	•	•	284,97	282,34	-	-	32,47	31,38
Pupos		253,77	253,77	•	•	285,81	285,81	292,32	292,32	2,28	2,28	15,19	15,19
Rapsai		405,26	405,22	693,51	693,45	700,32	700,27	699,54	699,52	-0,11	-0,11	72,61	72,63

* kaina be nuoskaitų (prieš valymą ir džiovinimą) ir priemokų; ** kaina su nuoskaitomis (po valymo ir džiovinimo) ir priemokomis

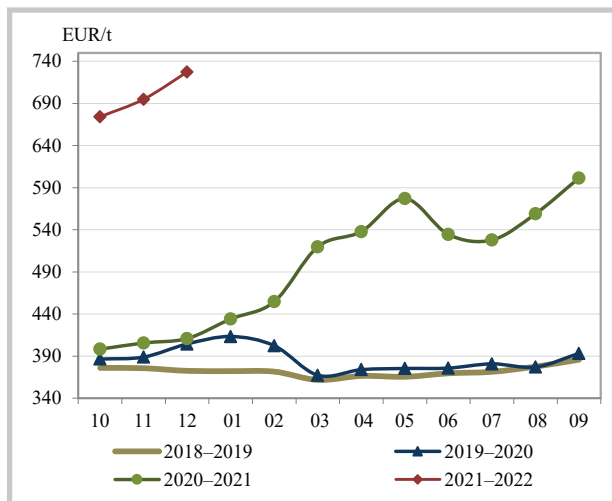
*** lyginant 2022 m. 4 savaitę su 3 savaitę; **** lyginant 2022 m. 4 savaitę su 2021 m. 4 savaitę

• – konfidencialūs duomenys. Pastaba. Grūdų bei aliejinių augalų sėklų 2 ir 3 savaičių supirkimo kainos patikslintos 2022 02 03

Šaltinis: ŽŪIKVC (LŽŪMPRIS)



Rapsų kainos Hamburgo biržoje, EUR/t



Šaltinis: USDA

atsparumas šalčiui vis dar išlieka silpnas, išskyrus šiaurines ir vidurio rytines Europos dalis, kur žiemkenčiai jau yra beveik arba visiškai užsigrūdinę. Silpnas yra žiemkenčių atsparumas Juodosios jūros regione. Kritulių kiekis buvo didesnis nei vidutinis šiame regione, bet žiemą sniego danga kol kas yra labai ribota, todėl žiemkenčiai gali nukentėti nuo šalčio, ypač vėliau pasėtuose laukuose. Kol kas lietaus trūkumas, besitęsiantis Viduržemio jūros regione nuo pietų Ispanijos iki šiaurės Italijos, neturėjo reikšmingo neigiamo poveikio žiemkenčių pasėliams.

„Stratégie Grains“ padidino 2022–2023 m. Europos kviečių derliaus prognozę. Prancūzijos

tęsinys 5 psl.

Rapsų derlius, importas, eksportas, sunaudojimas ir atsargos pasaulyje, tūkst. t

	Derliaus metai	2019–2020	2020–2021	2021–2022*	Pokytis**, %
Derlius					
Kinija	(spalis–rugsėjis)	13 485	14 049	14 000	-0,3
Indija	(spalis–rugsėjis)	7 400	8 500	9 500	11,8
Kanada	(rugpjūtis–liepa)	19 912	19 485	12 600	-35,3
Japonija	(spalis–rugsėjis)	4	4	4	0,0
ES-27	(liepa–birželis)	15 241	16 289	17 350	6,5
Kitos		13 556	14 882	15 815	6,3
Iš viso:		69 598	73 209	69 269	-5,4
Importas					
Kinija	(spalis–rugsėjis)	2 558	2 795	1 850	-33,8
Indija	(spalis–rugsėjis)	0	0	0	0,0
Kanada	(rugpjūtis–liepa)	155	125	115	-8,0
Japonija	(spalis–rugsėjis)	2 242	2 421	2 300	-5,0
ES-27	(liepa–birželis)	5 975	5 797	4 975	-14,2
Kitos		4 753	5 392	4 786	-11,2
Iš viso:		15 683	16 530	14 006	-15,3
Eksportas					
Kinija	(spalis–rugsėjis)	0	0	0	0,0
Indija	(spalis–rugsėjis)	0	0	0	0,0
Kanada	(rugpjūtis–liepa)	10 043	10 518	5 300	-49,6
Japonija	(spalis–rugsėjis)	0	0	0	0,0
ES-27	(liepa–birželis)	332	173	325	87,9
Kitos		5 532	6 767	8 223	21,5
Iš viso:		15 907	17 448	13 848	-20,6
Sunaudojimas vidaus rinkoje					
Kinija	(spalis–rugsėjis)	15 985	16 500	16 248	-1,5
Indija	(spalis–rugsėjis)	7 600	8 400	9 450	12,5
Kanada	(rugpjūtis–liepa)	11 024	10 770	8 662	-19,6
Japonija	(spalis–rugsėjis)	2 305	2 375	2 285	-3,8
ES-27	(liepa–birželis)	21 675	22 750	21 800	-4,2
Kitos		12 903	13 300	12 930	-2,8
Iš viso:		71 492	74 095	71 375	-3,7
Galutinės atsargos					
Kinija	(spalis–rugsėjis)	1 253	1 597	1 199	-24,9
Indija	(spalis–rugsėjis)	269	369	419	13,6
Kanada	(rugpjūtis–liepa)	3 435	1 757	510	-71,0
Japonija	(spalis–rugsėjis)	98	148	167	12,8
ES-27	(liepa–birželis)	1 069	232	432	86,2
Kitos		1 722	1 929	1 357	-29,7
Iš viso:		7 846	6 032	4 084	-32,3

* 2022 m. sausio mėnesio prognozė

** lyginant 2021–2022 m. su 2020–2021 m.

Šaltinis: USDA

Grūdų ir rapsų vidutinės kainos (*augintojų*) ES šalyse, EUR/t

Valstybė	Data	2021		2022			Pokytis, %	
		3 sav. (01 18–24)	52 sav. (12 27–01 02)	1 sav. (01 03 -09)	2 sav. (01 10–16)	3 sav. (01 17–23)	savaitės*	metų**
Maistiniai kviečiai								
Belgija		243,00	300,00	292,00	290,00	291,00	0,34	19,75
Bulgarija		203,43	268,43	268,43	267,41	259,67	-2,90	27,65
Čekija		186,79	255,64	-	272,94	267,03	-2,17	42,96
Vokietija		222,43	293,00	288,33	286,42	282,88	-1,24	27,18
Estija		-	253,24	258,92	234,35	254,34	8,53	-
Graikija		220,00	290,00	245,00	295,00	295,00	0,00	34,09
Ispanija		220,20	297,98	297,32	295,62	293,34	-0,77	33,22
Prancūzija		243,58	-	278,14	279,28	270,02	-3,32	10,85
Kroatija		186,47	280,78	272,63	273,84	271,76	-0,76	45,74
Italija		224,66	-	304,67	306,05	304,65	-0,46	35,60
Latvija		204,05	225,09	249,75	194,28	216,69	11,54	6,20
Lietuva		204,41	252,18	240,18	267,66	262,70	-1,85	28,52
Vengrija		196,33	-	280,02	275,76	292,23	5,98	48,85
Austrija		193,00	-	-	319,00	313,50	-1,72	62,44
Lenkija		201,69	267,08	291,45	287,78	285,25	-0,88	41,43
Rumunija		216,15	259,62	251,97	267,79	271,15	1,26	25,44
Slovėnija		217,60	299,48	324,00	331,83	326,97	-1,46	50,26
Slovakija		166,88	222,76	259,22	240,25	280,64	16,81	68,17
Suomija		200,00	284,00	284,00	280,00	275,00	-1,79	37,50
Švedija		218,91	-	-	270,07	274,07	1,48	25,20
Pašariniai kviečiai								
Belgija		238,00	282,00	273,00	271,00	273,00	0,74	14,71
Bulgarija		193,27	257,57	258,85	257,57	250,11	-2,89	29,41
Vokietija		221,63	290,00	283,17	278,00	276,67	-0,48	24,84
Estija		180,09	235,62	-	220,27	253,46	15,07	40,74
Graikija		198,00	-	280,00	285,00	285,00	0,00	43,94
Airija		237,67	301,67	300,67	299,00	301,67	0,89	26,93
Latvija		195,43	223,64	254,49	186,22	160,66	-13,73	-17,80
Lietuva		185,14	188,60	227,98	212,97	245,85	15,44	32,79
Vengrija		188,03	-	-	-	276,86	-	47,24
Olandija		251,00	289,00	287,00	287,00	282,00	-1,74	12,35
Austrija		-	-	-	275,00	-	-	-
Lenkija		195,79	261,43	278,09	283,38	274,43	-3,16	40,17
Portugalija		256,33	305,00	308,00	290,00	298,00	2,76	16,25
Rumunija		175,63	233,16	220,09	243,72	256,54	5,26	46,07
Pašariniai miežiai								
Belgija		227,00	280,00	269,00	267,00	266,00	-0,37	17,18
Bulgarija		153,39	231,36	239,03	236,48	232,64	-1,62	51,67
Vokietija		197,88	265,00	264,50	257,00	254,63	-0,92	28,68
Estija		160,78	227,22	-	233,56	252,38	8,06	56,97
Graikija		170,00	280,00	280,00	280,00	300,00	7,14	76,47
Ispanija		188,63	284,06	285,41	283,53	282,37	-0,41	49,69
Prancūzija		227,58	-	259,21	258,58	253,96	-1,79	11,59
Kroatija		161,34	-	-	-	194,02	-	20,26
Airija		210,33	299,33	298,67	296,67	299,33	0,90	42,31
Italija		190,92	-	295,00	295,75	296,00	0,08	55,04
Kipras		-	-	-	330,00	-	-	-
Latvija		158,17	196,85	227,20	240,00	207,35	-13,60	31,10
Lietuva		163,22	264,30	243,67	235,17	273,79	16,42	67,74
Vengrija		176,76	-	-	234,08	247,53	5,75	40,04
Olandija		229,00	276,00	271,00	272,00	266,50	-2,02	16,38
Austrija		-	-	-	252,50	246,00	-2,57	-
Lenkija		160,71	237,96	255,10	254,95	251,23	-1,46	56,32
Portugalija		220,00	300,00	302,00	290,00	293,00	1,03	33,18
Rumunija		187,32	188,50	217,60	206,44	214,51	3,91	14,51
Suomija		150,00	274,00	274,00	271,50	270,50	-0,37	80,33

lentelės tęsinys 5 psl.



4 psl. lentelės tęsinys

Valstybė	Data	2021		2022			Pokytis, %	
		3 sav. (01 18–24)	52 sav. (12 27–01 02)	1 sav. (01 03 -09)	2 sav. (01 10–16)	3 sav. (01 17–23)	savaitės*	metų**
Maistiniai rugiai								
Čekija	-	-	-	230,59	-	-	-	-
Vokietija	196,00	275,00	270,83	272,00	263,13	-3,26	34,25	
Latvija	120,00	185,90	-	171,29	-	-	-	
Austrija	148,00	-	-	302,50	-	-	-	
Lenkija	143,08	233,62	247,88	254,51	248,35	-2,42	73,58	
Rapsai								
Vokietija	411,93	-	735,01	764,58	722,34	-5,52	75,36	
Estija	432,62	722,51	649,33	683,48	723,20	5,81	-	
Latvija	422,03	626,95	633,57	585,00	625,80	6,97	48,28	
Lietuva	415,48	674,47	720,97	705,48	673,35	-4,55	62,07	
Lenkija	409,27	769,08	709,91	750,53	746,61	-0,52	82,42	

* lyginant 2022 m. 3 savaitę su 2 savaitę

** lyginant 2022 m. 3 savaitę su 2021 m. 3 savaitę

Šaltiniai: ŽŪIKVC (LŽŪMPRIŠ), EK, AMI, ZSRIR, LVAEI, EKI

Pastaba. Lietuvos maistinių ir pašarinių kviečių, pašarinių miežių, maistinių rugių ir rapsų 52, 1 ir 2 savaičių kainos patikslintos 2022 01 31

analitikų „Strategie Grains“ sausio mėn. duomenimis, 2022–2023 m. kviečių derlius ES šalyse turėtų sudaryti 127,7 mln. t, tai būtų 1,0 mln. t daugiau nei buvo prognozuota anksčiau, bet 2,1 mln. t mažiau, palyginti su 2021–2022 m.

Vakarų ir Vidurio Europoje oro sąlygos nuo 2021 m. rudens yra palankios žieminių kviečių pasėliams vystytis, nepaisant kritulių trūkumo kai

kuriose Ispanijos dalyse. Mažiau palankios oro sąlygos buvo pietryčių Europoje (ypač Rumunijoje).

„Strategie Grains“ analitikai 2021–2022 m. sumažino minkštųjų kviečių eksporto iš ES prognozę dėl didelės Argentinos ir Juodosios jūros regiono šalių (ypač Alžyro) konkurencijos iki 31,2 mln. t (2021 m. gruodį buvo prognozuota 31,5 mln. t).

Šaltiniai: ŽŪIKVC (LŽŪMPRIŠ), MARS ir Zol.ru

Ateities sandorių kviečių, kukurūzų ir rapsų kainos tarptautinėse biržose 2022 01 03–01 30, EUR/t*

Grūdinė kultūra, birža	Pristatymo mėnuo	1 sav. (01 03–09)	2 sav. (01 10–16)	3 sav. (01 17–23)	4 sav. (01 24–30)	Savaitės** kainos pokytis, %
Maistiniai kviečiai						
MATIF	kovas 2022	273,00	265,75	273,75	277,25	1,28
	gegužė 2022	270,75	263,75	272,25	275,00	1,01
	rugsėjis 2022	245,50	244,00	252,25	254,25	0,79
	gruodis 2022	246,00	244,75	253,25	255,25	0,79
	kovas 2023	245,00	244,50	253,25	255,25	0,79
Pašariniai kviečiai						
LIFFE	kovas 2022	258,10	252,68	260,55	260,35	-0,08
	gegužė 2022	260,19	255,01	262,84	262,69	-0,06
	liepa 2022	246,85	244,96	252,93	253,15	0,09
	lapkritis 2022	227,95	228,62	237,61	238,28	0,28
	sausis 2023	228,49	229,52	237,25	238,46	0,51
	kovas 2023	229,15	229,88	236,83	238,58	0,74
Kukurūzai						
MATIF	kovas 2022	243,75	239,00	247,50	254,75	2,93
	birželis 2022	246,00	241,25	249,25	253,75	1,81
	rugpjūtis 2022	249,50	245,00	253,00	257,25	1,68
	lapkritis 2022	224,50	223,00	228,00	229,00	0,44
	kovas 2023	227,50	224,00	228,00	230,00	0,88
Rapsai						
MATIF	vasaris 2022	796,75	740,25	760,75	746,00	-1,94
	gegužė 2022	744,25	699,50	705,00	694,50	-1,49
	rugpjūtis 2022	578,75	573,50	608,00	609,00	0,16
	lapkritis 2022	571,25	569,75	603,00	606,25	0,54
	vasaris 2023	566,75	567,00	599,50	602,00	0,42

LIFFE – London International Financial Future Exchange (Didžioji Britanija); MATIF – The International French Futures and Options Exchange (Prancūzija)

* kainos (EUR) pateiktos pagal atitinkamos datos ECB valiutų santykį; ** lyginant 2022 m. 4 savaitę su 3 savaitę

Pastaba. Kainos nurodomos FOB sąlygomis

Šaltinis: Tarptautinės biržos



Kiaulienos, jautienos ir avienos rinka

2021 m. Lietuvos įmonėse didėjo galvijų skerdimų skaičius ir supirkimo kaina. Praėjusiais metais Lietuvos įmonėse buvo paskersta 155,230 tūkst. galvijų ir pagaminta 43,635 tūkst. t galvijienos skerdenų, atitinkamai 3,71 ir 4,56 proc. daugiau nei 2020 m. Analizuojamu laikotarpiu vidutinis paskerstų supirktų ir savų užaugintų suaugusių galvijų (nuo 12 mėn. amžiaus) gyvasis svoris sudarė 593 kg, o skerdenos svoris – 295,03 kg ir, palyginti su 2020 m., atitinkamai padidėjo 1,05 ir 0,78 proc.

2021 m. vidutinė supirktų galvijų kaina sudarė 127,24 EUR/100 gyvojo svorio* kg ir 268,36 EUR/100 skerdenų svorio kg, atitinkamai 14,07 ir 13,23 proc. didesnės kainos nei 2020 m.

* vidutinė kaina apskaičiuota svertiniu būdu, įskaitant įmonių ir ūkių supirktų galvijų, skerdziamų pagal paslaugą kitoje skerdykloje, vertę.

2021 m., palyginti su 2020 m., Lietuvos įmonėse kiaulių supirkimo kaina ir skerdimo apimty mažėjo. 2021 m. šalies skerdyklose buvo paskersta 906,19 tūkst. kiaulių – 2,60 proc. mažiau nei 2020 m. Kiaulių pagal SEUROP skerdenų klasifikavimo skalę buvo suklasifikuota 3,38 proc. mažiau nei 2020 m. Lietuvos rinkoje vyravo aukščiausios (S) ir puikios (E) raumeningumo klasių kiaulių skerdenos. Šių raumeningumo klasių kiaulių skerdenos 2021 m. sudarė 93,77 proc. nuo bendro suklasifikuotų kiaulių

skaičiaus, o 2020 m. – 96,22 proc. Analizuojamu laikotarpiu buvo pagaminta 74,54 tūkst. t kiaulienos skerdenų – 1,66 proc. mažiau nei 2020 m.

2021 m. vidutinė kiaulių supirkimo kaina pagal skerdenų masę ir kokybę Lietuvos skerdyklose sudarė 135,77 EUR/100 kg ir buvo 10,91 proc. žemesnė nei 2020 m. Vidutinė kiaulių supirkimo (gyvojo svorio) kaina analizuojamu laikotarpiu sudarė 99,05 EUR/100 kg – buvo 12,07 proc. žemesnė nei 2020 m. (112,65 EUR/100 kg). Pirmos (50–105 kg) kategorijos kiaulių gyvojo svorio kaina per metus sumažėjo 9,91 proc., antros (106–115 kg) – 11,71 proc., trečios (116–140 kg) – 12,78 proc., o paršavedžių – 23,86 proc.

2021 m. Lietuvos įmonėse sumažėjo avių skerdimai. 2021 m., palyginti su 2020 m., Lietuvos įmonėse avių skerdimai sumažėjo 11,79 proc. ir sudarė 8,944 tūkst. vnt. Iš to skaičiaus 81,97 proc. avių Lietuvos skerdyklose buvo paskerstos grąžintiniais pagrindais. Kaip ir įprasta, daugiausia Lietuvoje buvo paskersta avių, vyresnių kaip 12 mėn. amžiaus (73,21 proc. nuo bendro paskerstų avių skaičiaus) ir jų skerdimai krito 15,78 proc. (iki 6,548 tūkst. vnt.). Ėriukų (iki 12 mėn. amžiaus) skerdimai padidėjo 1,35 proc. (iki 2,396 tūkst. vnt.). Avienos skerdenų gamyba, palyginti su 2020 m., sumažėjo 6,77 proc. ir sudarė 173,577 t.

Galvijų skerdimas Lietuvos įmonėse

Galvijai	Skerdimai, vnt.						Vidutinis galvijų skerdenų*** svoris, kg		
	2020		2021		pokytis, %		2020	2021	pokytis, %
	gruodis	spalis	lapkritis	gruodis	mėnesio*	metų**	gruodis	gruodis	metų**
Veršeliai iki 8 mėn.	565	476	491	546	11,20	-3,36	51,17	44,34	-13,34
Jaunų galvijų prieauglis nuo 8 iki 12 mėn.	47	82	58	69	18,97	46,81	232,65	221,36	-4,85
Buliukai nuo 12 iki 24 mėn.	2 371	3 976	3 672	3 001	-18,27	26,57	313,03	311,43	-0,51
Buliai nuo 24 mėn.	765	954	878	811	-7,63	6,01	330,99	337,66	2,02
Jaučiai nuo 12 mėn.	47	24	31	36	16,13	-23,40	288,38	280,90	-2,59
Telyčios nuo 12 mėn. iki apsiveršavimo	1 473	2 263	2 315	1 829	-20,99	24,17	275,62	269,45	-2,24
Karvės bent vieną kartą apsiveršavusios arba nuo 36 mėn.	4 545	8 235	7 174	5 432	-24,28	19,52	285,09	284,66	-0,15
Iš viso:	9 813	16 010	14 619	11 724	-19,80	19,47	286,01	287,67	0,58

* lyginant 2021 m. gruodžio mėn. su 2021 m. lapkričio mėn.; ** lyginant 2021 m. gruodžio mėn. su 2020 m. gruodžio mėn.

*** paskerstų supirktų ir savų užaugintų galvijų skerdenų svoris, kg

Šaltinis: ŽŪIKVC (LŽŪMPRIS)

Galvijų supirkimo kainos Lietuvos įmonėse, EUR/100 kg gyvojo svorio (be PVM)

Galvijai	2020	2021		Pokytis, %		
	gruodis	spalis	lapkritis	gruodis	mėnesio*	metų**
Veršeliai iki 8 mėn.	172,85	188,76	176,13	193,99	10,14	12,23
Jaunų galvijų prieauglis nuo 8 iki 12 mėn.	•	103,62	123,49	130,78	5,90	-
Buliukai nuo 12 iki 24 mėn.	133,76	157,70	159,41	172,34	8,11	28,84
Buliai nuo 24 mėn.	129,66	156,84	157,06	168,21	7,10	29,73
Jaučiai nuo 12 mėn.	•	•	•	•	-	-
Telyčios nuo 12 mėn. iki apsiveršavimo	114,16	133,26	135,64	141,32	4,19	23,79
Karvės bent vieną kartą apsiveršavusios arba nuo 36 mėn.	91,53	117,61	118,84	124,29	4,59	35,79
Vidutinė kaina:	109,10	132,13	134,10	143,15	6,75	31,21

* lyginant 2021 m. gruodžio mėn. su 2021 m. lapkričio mėn.; ** lyginant 2021 m. gruodžio mėn. su 2020 m. gruodžio mėn.

• – konfidencialūs duomenys. Pastaba. Vidutinės kainos skaičiuojamos svertiniu būdu, įskaitant įmonių ir (arba) ūkių supirktų galvijų, skerdziamų pagal paslaugą kitoje skerdykloje, vertę

Šaltinis: ŽŪIKVC (LŽŪMPRIS)



Analizuojamu laikotarpiu vidutinė supirktų avių kaina sudarė 537,48 EUR/100 kg (skerdenų svorio) ir 187,69 EUR/100 kg (gyvojo svorio), tai atitinkamai 10,46 proc. ir 13,38 proc. didesnės kainos nei 2020 m.

Analizuojamu laikotarpiu Lietuvos skerdyklose buvo paskerstos 56 ožkos ir ožiai – tai 1,7 karto daugiau, palyginti su 2020 m. laikotarpiu. Visi jie buvo paskersti gražintiniais pagrindais.

Šaltinis: ŽŪIKVC (LŽŪMPRIS)

Kiaulių (E klasės) supirkimo kainos Europos Sąjungos valstybėse, EUR/100 kg skerdenų (be PVM)

Valstybė	2021		2022			Pokytis, %	
	3 sav. (01 18–24)	52 sav. (12 27–22 01 02)	1 sav. (01 03–09)	2 sav. (01 10–16)	3 sav. (01 17–23)	savaitės*	metų**
Lietuva	121,57	141,20	135,84	130,51	129,11	-1,07	6,20
Lenkija	113,64	127,23	128,22	129,88	129,10	-0,60	13,60
Latvija	124,25	138,61	127,91	125,91	120,86	-4,01	-2,73
Estija	136,96	139,93	141,34	144,81	141,39	-2,36	3,23
Slovakija	121,16	140,86	140,73	142,43	141,50	-0,65	16,79
Slovėnija	139,02	154,82	153,61	153,36	153,61	0,16	10,49
Čekija	125,90	132,93	133,42	134,37	133,72	-0,48	6,21
Vengrija	125,81	131,37	137,21	137,65	136,21	-1,05	8,27
Malta	-	-	-	-	-	-	-
Kipras	116,35	192,01	182,63	183,26	184,80	0,84	58,83
Belgija	103,00	112,29	112,45	112,80	112,72	-0,07	9,44
Danija	143,42	128,42	130,14	129,03	129,80	0,60	-9,50
Vokietija	124,66	130,57	130,71	130,20	129,02	-0,91	3,50
Graikija	149,69	163,15	160,68	-	-
Ispanija	135,02	126,29	126,83	130,33	131,91	1,21	-2,30
Prancūzija	133,00	136,00	136,00	135,00	136,00	0,74	2,26
Airija	153,27	143,39	142,72	141,02	140,20	-0,58	-8,53
Italija	-	-	-	-	-	-	-
Liuksemburgas	119,17	129,49	129,85	129,77	128,77	-0,77	8,06
Nyderlandai	115,40	114,02	113,85	114,09	111,14	-2,59	-3,69
Austrija	136,07	149,31	148,88	149,18	147,40	-1,19	8,33
Portugalija	144,00	130,00	130,36	130,36	128,42	-1,49	-10,82
Suomija	158,86	167,34	173,37	172,47	173,82	0,78	9,42
Švedija	198,04	198,18	198,98	198,71	197,05	-0,84	-0,50
Bulgarija	173,03	176,20	176,14	176,07	175,90	-0,10	1,66
Rumunija	115,40	149,91	144,27	138,84	134,28	-3,28	16,36
Kroatija	126,56	135,87	140,44	137,72	136,34	-1,00	7,73
ES vidutinė	128,00	131,70	132,17	132,34	131,53	-0,61	2,76

* lyginant 2022 m. 3 savaitę su 2022 m. 2 savaitę; ** lyginant 2022 m. 3 savaitę su 2021 m. 3 savaitę

Šaltinis: EK

... – nėra duomenų

Kiaulių supirkimo kainos Lietuvos įmonėse, EUR/100 kg skerdenų (be PVM)

Raumeningumo klasė	2021		2022			Pokytis, %	
	4 sav. (01 25–31)	1 sav. (01 03–09)	2 sav. (01 10–16)	3 sav. (01 17–23)	4 sav. (01 24–30)	savaitės*	metų**
S	123,70	133,31	129,48	126,72	118,90	-6,17	-3,89
E	121,79	135,84	130,51	129,11	122,96	-4,76	0,97
U	118,66	129,46	125,88	124,83	118,85	-4,79	0,16
R	111,56	125,65	118,65	117,10	106,81	-8,78	-4,26
O	-	•	•	•	•	-	-
P	-	-	-	-	-	-	-
S-P	122,91	134,24	129,68	127,68	120,91	-5,30	-1,63

* lyginant 2022 m. 4 savaitę su 2022 m. 3 savaitę; ** lyginant 2022 m. 4 savaitę su 2021 m. 4 savaitę

Šaltinis: ŽŪIKVC (LŽŪMPRIS)

• – konfidencialūs duomenys

Kiaulių supirkimo kainos Lietuvos įmonėse, EUR/100 kg skerdenų (be PVM)

Raumeningumo klasė	2020		2021		Pokytis, %	
	gruodis	spalis	lapkritis	gruodis	mėnesio*	metų**
S	113,29	111,13	102,53	135,65	32,31	19,74
E	111,19	108,83	103,73	135,29	30,43	21,67
U	108,89	105,82	98,83	129,74	31,28	19,15
R	107,18	96,17	86,40	122,08	41,29	13,91
O	102,60	88,18	79,86	•	-	-
P	•	-	-	-	-	-
S-P	112,64	109,08	102,66	134,78	31,29	19,65

* lyginant 2021 m. gruodžio mėn. su 2021 m. lapkričio mėn.; ** lyginant 2021 m. gruodžio mėn. su 2020 m. gruodžio mėn.

Šaltinis: ŽŪIKVC (LŽŪMPRIS)

• – konfidencialūs duomenys



Galvijų supirkimo kainos Lietuvos įmonėse, EUR/100 kg skerdenų (be PVM)

Kategorija pagal raumeningumą	2021	2022				Pokytis, %	
	4 sav. (01 25–31)	1 sav. (01 03–09)	2 sav. (01 10–16)	3 sav. (01 17–23)	4 sav. (01 24–30)	savaitės*	metų**
Jauni buliai (A):							
U2	294,99	•	368,81	375,09	383,14	2,15	29,88
U3	310,27	356,14	•	367,49	•	-	-
U	301,08	357,46	362,91	371,83	386,72	4,00	28,44
R1	•	-	309,44	•	-	-	-
R2	285,85	352,03	368,16	367,18	366,58	-0,16	28,24
R3	286,83	358,45	•	366,15	377,22	3,02	31,51
R	285,43	354,31	358,41	366,47	372,31	1,59	30,44
O2	269,83	342,28	341,71	342,01	362,88	6,10	34,48
O3	272,86	351,41	341,59	347,85	359,36	3,31	31,70
O	270,36	344,99	338,89	343,72	361,01	5,03	33,53
P1	•	281,78	253,02	•	280,45	-	-
P2	243,86	263,81	273,92	287,18	307,43	7,05	26,07
P3	260,97	321,44	•	•	•	-	-
P	236,61	297,26	288,22	315,25	312,82	-0,77	32,21
U-P	274,52	345,46	342,29	349,38	364,82	4,42	32,89
Buliai (B):							
U2	265,52	•	•	•	365,97	-	37,83
U4	-	•	-	-	•	-	-
U	261,40	•	•	•	360,98	-	38,09
R1	233,29	•	•	-	-	-	-
R2	260,48	337,92	338,36	•	363,18	-	39,43
R3	•	•	353,20	349,22	•	-	-
R	257,24	340,27	336,06	341,69	356,69	4,39	38,66
O2	264,30	342,83	324,51	352,23	341,61	-3,02	29,25
O3	262,01	•	312,66	332,73	•	-	-
O	264,86	340,95	321,58	349,05	340,29	-2,51	28,48
P1	-	•	•	•	•	-	-
P2	227,78	•	300,32	•	•	-	-
P	242,01	315,27	275,47	•	331,31	-	36,90
U-P	262,15	338,81	320,22	356,73	346,46	-2,88	32,16
Karvės (D):							
R3	247,16	302,99	316,01	302,62	331,48	9,54	34,12
R4	244,93	298,33	•	•	339,03	-	38,42
R	250,28	301,26	307,75	300,84	332,46	10,51	32,84
O2	248,87	302,34	316,30	314,95	311,14	-1,21	25,02
O3	254,63	318,61	324,88	334,09	338,33	1,27	32,87
O4	245,04	310,32	303,72	308,97	326,18	5,57	33,11
O5	•	-	294,37	•	•	-	-
O	251,63	315,51	320,52	325,76	333,06	2,24	32,36
P1	184,66	239,01	255,46	246,31	252,10	2,35	36,52
P2	210,87	268,10	261,11	276,74	284,51	2,81	34,92
P3	210,68	282,97	274,77	273,07	284,81	4,30	35,19
P	204,56	268,21	264,95	268,86	278,78	3,69	36,28
R-P	228,48	289,34	294,03	297,86	310,38	4,20	35,85
Telyčios (E):							
U3	-	•	321,62	•	•	-	-
U4	-	•	•	•	-	-	-
U	-	315,28	316,98	•	•	-	-
R3	•	312,09	333,82	322,85	336,50	4,23	-
R4	•	330,15	•	357,65	310,52	-13,18	-
R5	•	-	•	-	-	-	-
R	233,24	314,19	320,72	332,04	328,93	-0,94	41,03
O2	239,82	281,21	275,47	305,70	•	-	-
O3	248,64	313,40	319,14	325,53	325,37	-0,05	30,86
O4	•	309,11	318,14	318,20	326,49	2,61	-
O	245,74	306,94	312,62	319,58	323,36	1,18	31,59
P1	•	212,46	231,73	•	224,09	-	-
P2	223,89	227,00	218,82	269,10	259,04	-3,74	15,70
P3	232,44	•	•	•	239,79	-	3,16
P	226,18	244,95	238,47	264,34	248,46	-6,01	9,85
U-P	238,56	297,09	301,81	316,23	305,63	-3,35	28,11
Vidutinė A-Z	246,23	312,46	311,50	321,51	326,75	1,63	32,70

* lyginant 2022 m. 4 savaitę su 2022 m. 3 savaitę; ** lyginant 2022 m. 4 savaitę su 2021 m. 4 savaitę

Šaltinis: ŽŪIKVC (LŽŪMPRIŠ)

• – konfidencialūs duomenys



Lietuvos įmonėse pagamintos mėsos ir kai kurių mėsos gaminių gamyba iš nuosavų* žaliavų bei atsargos, t

Gaminių pavadinimas	PGPK kodas	Pagaminta					Atsargos atitinkamo mėnesio pabaigoje						
		2020		2021		pokytis, %		2020		2021		pokytis, %	
		gruodis	lapkritis	gruodis	mėnesio**	metų***	gruodis	lapkritis	gruodis	mėnesio**	metų***		
Šviežios arba atšaldytos jautienos ir veršienos skerdenos ir skerdenų pusės ir ketvirčiai su kaulais	10.11.11.40.00	2 894,20	4 009,35	3 366,14	-16,04	16,31	215,22	233,21	354,50	52,01	64,72		
Švieži arba atšaldyti jautienos ir veršienos gabalai	10.11.11.90.00	1 811,44	2 239,69	2 103,64	-6,07	16,13	300,31	205,43	178,99	-12,87	-40,40		
Užšaldytos jautienos ir veršienos skerdenos, skerdenų pusės, ketvirčiai ir gabalai	10.11.31.00.00	234,11	414,21	228,76	-44,77	-2,29	846,20	653,40	746,79	14,29	-11,75		
Šviežia arba atšaldyta kiauliena: skerdenos, skerdenų pusės ¹⁾	10.11.12.30.00	5 908,59	6 126,20	5 344,92	-12,75	-9,54	599,03	683,00	578,65	-15,28	-3,40		
Šviežia arba atšaldyta kiauliena: kumpiai, mentės ir jų dalys su kaulais ¹⁾	10.11.12.50.00	1 077,68	1 146,16	1 057,86	-7,70	-1,84	134,21	191,37	164,87	-13,84	22,84		
Šviežia arba atšaldyta kiauliena (¹⁾ išskyrus skerdenas ir skerdenų puses, kumpius, mentes ir jų dalis su kaulais)	10.11.12.90.00	3 533,44	3 782,83	4 039,36	6,78	14,32	1 012,97	1 105,54	1 193,97	8,00	17,87		
Užšaldytos kiaulienos skerdenos ir skerdenų pusės	10.11.32.30.00	3,38	3,78	3,50	-7,33	3,76	0,14	0,24	0,07	-76,15	-47,60		
Užšaldyta kiauliena: kumpiai, mentės ir jų dalys su kaulais	10.11.32.50.00	14,53	15,37	18,92	23,10	30,27	1,20	1,69	1,88	11,01	56,08		
Užšaldyta kiauliena (išskyrus skerdenas ir skerdenų puses, kumpius, mentes ir jų dalis su kaulais)	10.11.32.90.00	518,13	497,24	577,67	16,18	11,49	1 115,72	1 147,25	1 320,37	15,09	18,34		
Šviežios arba atšaldytos ėriukų arba avių skerdenos, skerdenų pusės ir gabalai	10.11.13.00.00	4,09	4,23	5,08	20,14	24,16	-	0,14	-	-	-		
Švieži arba atšaldyti galvijienos, kiaulienos, avienos, ožkienos, arklėnos ir kitų arklinių šeimos atstovų valgomieji mėsos subproduktai	10.11.20.00.00	1 163,98	1 452,92	1 203,18	-17,19	3,37	446,77	712,53	596,93	-16,22	33,61		
Kiauliniai riebalai be liesos mėsos, švieži, atšaldyti, užšaldyti, sūdyti, užpilti sūrymu, arba rūkyti (išskyrus lydytus)	10.11.50.40.00	230,65	355,44	320,29	-9,89	38,86	102,20	73,89	75,69	2,44	-25,94		
Lydyti kiauliniai taukai ir kiti kiauliniai riebalai	10.11.50.60.00	3,73	7,06	8,24	16,71	121,14	0,81	0,55	2,11	285,37	158,97		
Kiaulienos kumpiai, mentės ir jų dalys, su kaulais, sūdyti, užpilti sūrymu, džiovinti arba rūkyti	10.13.11.20.00	138,93	90,65	98,14	8,26	-29,36	38,96	25,87	24,47	-5,38	-37,19		
Sūdyta, užpilta sūrymu, džiovinta arba rūkyta kiauliena ²⁾	10.13.11.80.00	1 195,45	1 443,58	1 438,51	-0,35	20,33	331,78	368,87	343,74	-6,81	3,61		
Sūdyta, užpilta sūrymu, džiovinta arba rūkyta galvijiena	10.13.12.00.00	23,59	26,75	34,41	28,62	45,86	3,22	2,43	2,76	13,67	-14,31		
Dešros ir panašūs produktai iš kepenų ir daugiausia iš kepenų pagaminti maisto produktai ³⁾	10.13.14.30.00	95,94	124,05	112,90	-8,98	17,67	13,05	18,68	18,40	-1,51	40,96		
Dešros ir panašūs produktai iš mėsos, mėsos subproduktų arba kraujo ir daugiausia iš šių produktų pagaminti maisto produktai ⁴⁾	10.13.14.60.00	4 002,63	4 316,76	4 259,08	-1,34	6,41	779,38	876,32	877,19	0,10	12,55		
Kita paruošta arba konservuota kiauliena, jos subproduktai ir mišiniai, įskaitant mišinius ⁵⁾	10.13.15.75.00	421,81	1 009,31	1 095,70	8,56	159,76	42,85	73,43	53,68	-26,90	25,28		
Paruošta arba konservuota galvijiena arba jos subproduktai ⁵⁾	10.13.15.85.00	723,72	848,78	840,93	-0,93	16,20	4,34	5,85	4,34	-25,75	-0,09		

* žaliavos, kurias įmonė (ūkis) pasigamina ir (arba) nusiperka, ir (arba) importuoja

Šaltinis: ŽŪIKVC (LŽŪMPRIIS)

** lyginant 2021 m. gruodžio mėn. su lapkričio mėn.; *** lyginant 2021 m. gruodžio mėn. su 2020 m. gruodžio mėn.

¹⁾ įskaitant šviežią mėsą, užpiltą druska kaip laikinuoju konservantu²⁾ įskaitant bekonų šoninę, trijų ketvirčių šoninę arba vidurines dalis, priekines nuokartas, nugarines ir jų dalis, išskyrus kumpius, mentes ir jų dalis, su kaulais, papilves ir jų dalis³⁾ išskyrus paruoštus valgius ir patiekalus; ⁴⁾ išskyrus iš kepenų pagamintas dešras, paruoštus valgius ir patiekalus⁵⁾ išskyrus dešras ir panašius produktus, homogenizuotus produktus, iš kepenų pagamintus maisto produktus, paruoštus valgius ir patiekalus



Lietuvos įmonėse pagamintos mėsos ir kai kurių mėsos gaminių pardavimo kiekiai, t

Gaminio pavadinimas	PGPK kodas	Lietuvos rinkoje					Kitose ES šalyse						
		2020		2021		pokytis, %		2020		2021		pokytis, %	
		gruodis	lapkritis	gruodis	mėnesio**	metų***	gruodis	lapkritis	gruodis	mėnesio**	metų***		
Šviežios arba atšaldytos jautienos ir veršienos skerdenos ir skerdenų pusės ir ketvirčiai su kaulais	10.11.11.40.00	103,21	154,09	120,46	-21,82	16,71	1 012,61	1 671,71	1 204,67	-27,94	18,97		
Švieži arba atšaldyti jautienos ir veršienos gabalai	10.11.11.90.00	320,46	349,06	347,13	-0,55	8,32	484,75	596,70	565,90	-5,16	16,74		
Užšaldytos jautienos ir veršienos skerdenos, skerdenų pusės, ketvirčiai ir gabalai	10.11.31.00.00	24,13	68,68	47,52	-30,81	96,96	147,29	127,21	81,23	-36,15	-44,85		
Šviežia arba atšaldyta kiauliena: skerdenos, skerdenų pusės ¹⁾	10.11.12.30.00	3 210,25	3 645,76	3 424,56	-6,07	6,68	67,21	36,42	34,06	-6,46	-49,32		
Šviežia arba atšaldyta kiauliena: kumpiai, mentės ir jų dalys su kaulais ¹⁾	10.11.12.50.00	550,14	480,03	575,54	19,90	4,62	14,08	15,46	11,77	-23,84	-16,38		
Šviežia arba atšaldyta kiauliena ¹⁾ , išskyrus skerdenas ir skerdenų puses, kumpius, mentes ir jų dalis su kaulais)	10.11.12.90.00	2 316,60	2 217,29	2 380,51	7,36	2,76	165,98	163,60	210,69	28,78	26,94		
Užšaldyta kiauliena: kumpiai, mentės ir jų dalys su kaulais	10.11.32.50.00	2,18	3,04	9,37	208,25	329,06	3,43	-	1,26	-	-63,33		
Užšaldyta kiauliena (išskyrus skerdenas ir skerdenų puses, kumpius, mentes ir jų dalis su kaulais)	10.11.32.90.00	154,34	119,20	125,04	4,91	-18,98	78,34	102,62	87,19	-15,03	11,30		
Šviežios arba atšaldytos ėriukų arba avių skerdenos, skerdenų pusės ir gabalai	10.11.13.00.00	4,26	4,09	5,22	27,49	22,44	-	-	-	-	-		
Švieži arba atšaldyti galvijienos, kiaulienos, avienos, ožkienos, arkliesos ir kitų arklinių šeimos atstovų valgomieji mėsos subproduktai	10.11.20.00.00	896,95	966,12	897,91	-7,06	0,11	204,14	134,35	158,00	17,60	-22,60		
Kiauliniai riebalai be liesos mėsos, švieži, atšaldyti, užšaldyti, sūdyti, užpilti sūrymu, arba rūkyti (išskyrus lydytus)	10.11.50.40.00	127,72	138,36	147,38	6,52	15,39	99,39	128,93	117,62	-8,77	18,35		
Lydyti kiauliniai taukai ir kiti kiauliniai riebalai	10.11.50.60.00	3,59	5,48	6,24	13,87	73,72	-	1,83	1,65	-9,47	-		
Kiaulienos kumpiai, mentės ir jų dalys, su kaulais, sūdyti, užpilti sūrymu, džiovinti arba rūkyti	10.13.11.20.00	131,91	94,52	98,14	3,83	-25,60	6,20	0,87	1,41	61,76	-77,26		
Sūdyta, užpilta sūrymu, džiovinta arba rūkyta kiauliena ²⁾	10.13.11.80.00	1 014,89	1 139,45	1 156,83	1,53	13,99	114,00	104,94	129,23	23,14	13,36		
Sūdyta, užpilta sūrymu, džiovinta arba rūkyta galvijiena	10.13.12.00.00	14,48	13,37	16,29	21,81	12,46	7,99	14,02	16,07	14,63	101,20		
Dešros ir panašūs produktai iš kepenų ir daugiausia iš kepenų pagaminti maisto produktai ³⁾	10.13.14.30.00	91,02	106,52	98,60	-7,43	8,33	5,87	12,94	12,11	-6,38	106,34		
Dešros ir panašūs produktai iš mėsos, mėsos subproduktų arba kraujo ir daugiausia iš šių produktų pagaminti maisto produktai ⁴⁾	10.13.14.60.00	3 766,18	3 802,88	3 876,20	1,93	2,92	476,71	588,69	597,65	1,52	25,37		
Kita paruošta arba konservuota kiauliena, jos subproduktai ir mišiniai, įskaitant mišinius ⁵⁾	10.13.15.75.00	356,49	961,17	1 035,27	7,71	190,41	58,88	37,50	46,74	24,65	-20,62		
Paruošta arba konservuota galvijiena arba jos subproduktai ⁵⁾	10.13.15.85.00	41,44	200,90	189,21	-5,82	356,60	657,63	534,84	577,75	8,02	-12,15		

* lyginant 2021 m. gruodžio mėn. su lapkričio mėn.; ** lyginant 2021 m. gruodžio mėn. su 2020 m. gruodžio mėn. Šaltinis: ŽŪIKVC (LŽŪMPRIIS)

¹⁾ įskaitant šviežią mėsa, užpiltą druska kaip laikinuoju konservantu

²⁾ įskaitant bekonių šoninę, trijų ketvirčių šoninę arba vidurines dalis, priekines nuokartas, nugarines ir jų dalis, išskyrus kumpius, mentes ir jų dalis, su kaulais, papilves ir jų dalis

³⁾ išskyrus paruoštus valgius ir patiekalus; ⁴⁾ išskyrus iš kepenų pagamintas dešras, paruoštus valgius ir patiekalus

⁵⁾ išskyrus dešras ir panašius produktus, homogenizuotus produktus, iš kepenų pagamintus maisto produktus, paruoštus valgius ir patiekalus



Gyvų galvijų eksportas iš Lietuvos

2020–2021					
Mėnuo	Buliai, 0–8 mėn., vnt.	Telyčios, 0–8 mėn., vnt.	Buliai, virš 8 mėn., vnt.	Telyčios, virš 8 mėn., vnt.	Karvės, vnt.
Sausis	5 751 / 4 321	1 332 / 807	1 058 / 273	1 049 / 153	482 / 221
Vasaris	3 757 / 4 022	1 097 / 884	974 / 486	879 / 834	446 / 110
Kovas	2 949 / 5 744	1 071 / 1 248	435 / 1 207	427 / 1 459	288 / 300
Balandis	3 994 / 5 780	1 929 / 2 284	238 / 526	320 / 637	237 / 203
Gegužė	9 743 / 8 628	2 859 / 2 678	769 / 1 140	1 232 / 2 067	197 / 279
Birželis	7 357 / 8 091	2 585 / 3 334	658 / 620	665 / 726	343 / 109
Liepa	7 129 / 6 842	2 847 / 2 760	464 / 581	330 / 965	557 / 337
Rugpjūtis	5 130 / 5 631	1 735 / 2 157	618 / 338	551 / 642	639 / 418
Rugsėjis	7 065 / 7 346	2 024 / 1 901	791 / 622	1 049 / 1 162	565 / 368
Spalis	4 877 / 6 534	1 127 / 1 538	376 / 763	941 / 989	515 / 539
Lapkritis	5 767 / 3 678	1 313 / 973	842 / 1 124	1 240 / 627	295 / 437
Gruodis	4 315 / 4 271	1 061 / 806	709 / 766	1 326 / 868	201 / 192

Gyvų galvijų importas į Lietuvą

2020–2021			
Mėnuo	Telyčios, vnt.	Karvės, vnt.	Buliai, vnt.
Sausis	434 / 867	890 / 748	352 / 1 944
Vasaris	815 / 378	631 / 543	612 / 1 113
Kovas	720 / 1 048	655 / 822	562 / 1 894
Balandis	273 / 1 112	382 / 642	418 / 1 504
Gegužė	571 / 1 223	739 / 727	1 053 / 1 596
Birželis	552 / 998	532 / 511	1 054 / 1 984
Liepa	884 / 682	669 / 666	2 071 / 1 787
Rugpjūtis	468 / 784	727 / 1 009	1 604 / 1 878
Rugsėjis	1 287 / 960	968 / 1 010	1 697 / 1 804
Spalis	1 209 / 680	1 005 / 866	1 619 / 1 220
Lapkritis	1 543 / 1 256	1 041 / 1 051	1 603 / 1 300
Gruodis	851 / 1 090	705 / 733	1 366 / 1 190

Galvijų skerdimai Lietuvos įmonėse (savo reikmėms ir priverstinai)

2020–2021			
Mėnuo	Galvijų priauglis 0–12 mėn., vnt.	Galvijų skaičius, vnt.	Galvijai, atvežti iš užsienio valstybių, vnt.
Sausis	1 203 / 1 280	15 256 / 13 682	1 415 / 1 354
Vasaris	1 172 / 1 106	13 932 / 11 511	1 297 / 836
Kovas	1 244 / 1 512	13 611 / 14 118	1 323 / 1 303
Balandis	1 320 / 1 475	11 348 / 14 826	813 / 1 278
Gegužė	1 729 / 1 454	15 392 / 16 250	1 155 / 1 362
Birželis	1 142 / 1 149	12 453 / 12 600	1 063 / 1 033
Liepa	1 360 / 1 149	16 681 / 14 234	1 349 / 1 135
Rugpjūtis	1 079 / 1 238	12 547 / 15 606	1 314 / 1 789
Rugsėjis	1 363 / 1 086	15 757 / 15 723	1 810 / 1 752
Spalis	1 007 / 1 189	13 906 / 18 228	1 616 / 1 792
Lapkritis	1 199 / 1 093	14 902 / 14 464	1 660 / 1 800
Gruodis	1 516 / 1 165	14 206 / 12 036	1 414 / 1 240

Galvijų, avių ir ožkų banda Lietuvoje

2020–2021			
Mėnuo	Galvijai, vnt.	Avys, vnt.	Ožkos, vnt.
Sausis	635 361 / 639 014	149 328 / 141 568	14 311 / 14 379
Vasaris	632 347 / 634 599	150 161 / 142 468	14 232 / 14 420
Kovas	643 441 / 647 769	154 162 / 146 890	14 417 / 14 695
Balandis	656 487 / 654 077	158 955 / 152 280	14 589 / 14 942
Gegužė	657 164 / 653 133	164 818 / 158 053	14 963 / 15 346
Birželis	663 489 / 660 233	165 968 / 158 649	15 081 / 15 500
Liepa	660 235 / 660 675	162 695 / 156 769	15 120 / 15 447
Rugpjūtis	660 685 / 657 300	159 074 / 153 812	15 080 / 15 292
Rugsėjis	649 893 / 649 591	153 373 / 150 629	14 839 / 15 122
Spalis	650 430 / 636 898	150 075 / 145 276	14 768 / 15 028
Lapkritis	643 962 / 634 387	145 230 / 140 823	14 634 / 14 908
Gruodis	635 236 / 632 270	139 824 / 136 431	14 478 / 14 688

Šaltinis: ŽŪIKVC (Ūkinių gyvūnų registras)

**Paukštienos ir kiaušinių rinka****Lietuvos įmonėse pagamintų kiaušinių pardavimas vidaus rinkoje, tūkst. vnt.**

Kokybės klasės (pagal svorį)		2020			2021		Pokytis, %	
		gruodis	spalis	lapkritis	gruodis	mėnesio*	metų**	
Vištų kiaušiniai su lukštais		46 007,39	34 552,67	35 317,75	30 276,11	-14,28	-34,19	
Iš jų surūšiuota:								
A klasė		30 851,13	32 266,64	34 330,83	32 660,99	-4,86	5,87	
	XL	757,48	646,11	632,54	678,22	7,22	-10,46	
	L	14 068,91	11 921,95	12 076,53	11 078,57	-8,26	-21,25	
	M	15 448,88	19 372,39	21 065,41	20 691,32	-1,78	33,93	
	S	575,86	326,19	556,36	212,89	-61,74	-63,03	
B klasė		117,17	10 648,65	7 759,08	6 788,18	-12,51	-	

* lyginant 2021 m. gruodžio mėn. su lapkričio mėn.;

Šaltinis: ŽŪIKVC (LŽŪMPRIŠ)

** lyginant 2021 m. gruodžio mėn. su 2020 m. gruodžio mėn.

Lietuvos įmonėse pagamintų kiaušinių eksportas, tūkst. vnt.

Kokybės klasės (pagal svorį)		2020			2021		Pokytis, %	
		gruodis	spalis	lapkritis	gruodis	mėnesio*	metų**	
Vištų kiaušiniai su lukštais		8 272,66	11 896,65	15 899,12	17 490,72	10,01	111,43	
A klasė		6 177,46	6 010,65	3 648,32	2 272,32	-37,72	-63,22	
	XL	4,56	80,52	113,52	129,60	14,16	2 742,11	
	L	1 330,84	2 235,04	1 615,72	1 175,04	-27,27	-11,71	
	M	4 186,10	3 426,49	1 806,88	967,68	-46,44	-76,88	
	S	655,96	268,60	112,20	-	-	-	
B klasė		•	-	-	-	-	-	

* lyginant 2021 m. gruodžio mėn. su lapkričio mėn.; ** lyginant 2021 m. gruodžio mėn. su 2020 m. gruodžio mėn. Šaltinis: ŽŪIKVC (LŽŪMPRIŠ)

• – konfidencialūs duomenys

Viščių broilerių skerdenų ir gabalų pardavimo vidutinės didmeninės (gamintojų) kainos Lietuvos įmonėse, EUR/100 kg (be PVM)

Pavadinimas	2021		2022			Pokytis, %	
	4 sav. (01 25–31)	1 sav. (01 03–01 09)	2 sav. (01 10–16)	3 sav. (01 17–23)	4 sav. (01 24–30)	savaitės*	metų***
Išdarinėta skerdenėlė (A klasė, 65 %)	143,73	164,45	172,63	179,8	175,84	-2,20	22,34
Krūtinėlės file (KN kodas 0207.13.10)	295,49	390,45	377,75	380,08	387,22	1,88	31,04
Kulšėlės (KN kodas 0207.13.60)	•	•	•	•	•	-	-

* lyginant 2022 m. 4 savaitę su 3 savaitę; ** lyginant 2022 m. 4 savaitę su 2021 m. 4 savaitę

Šaltinis: ŽŪIKVC (LŽŪMPRIŠ)

• – konfidencialūs duomenys. Pastaba. Vidutinės kainos skaičiuojamos svertiniu būdu

Viščių broilerių skerdenų pardavimo vidutinės didmeninės kainos Lenkijoje, EUR/100 kg (be PVM)

Pavadinimas	2021		2022			Pokytis, %	
	4 sav. (01 25–31)	1 sav. (01 03–09)	2 sav. (01 10–16)	3 sav. (01 17–23)	4 sav. (01 24–30)	savaitės*	metų**
Išdarinėta skerdenėlė (A klasė, 65 %)	126,33	162,97	162,06	158,51	-	-	-

* lyginant 2022 m. 4 savaitę su 3 savaitę; ** lyginant 2022 m. 4 savaitę su 2021 m. 4 savaitę; - nėra duomenų

Šaltinis: EK

Kai kurių paukštienos gaminių gamyba Lietuvos įmonėse, t

Gaminių pavadinimas	PGPK kodas	Pagaminta			Pokytis, %		
		2020		2021		mėnesio*	metų**
		gruodis	lapkritis***	gruodis	gruodis		
Švieži arba atšaldyti nesukapoti viščiukai****	10.12.10.10.00	6 873,10	8 263,09	8 276,87	0,17	20,42	
Švieži arba atšaldyti nesukapoti kalakutai	10.12.10.20.00	218,19	256,99	244,55	-4,84	12,08	
Švieži arba atšaldyti viščių gabalai	10.12.10.50.00	4 002,23	4 551,04	4 574,24	0,51	14,29	
Švieži arba atšaldyti kalakutų gabalai	10.12.10.60.00	159,05	215,13	174,60	-18,84	9,78	
Užšaldyti nesukapoti viščiukai	10.12.20.13.00	107,94	41,70	122,22	193,12	13,23	
Užšaldyti viščių gabalai	10.12.20.53.00	2 582,78	2 432,84	2 432,77	-0,00	-5,81	
Užšaldyti kalakutų gabalai	10.12.20.55.00	99,78	118,62	51,82	-56,31	-48,07	
Valgomieji paukštienos subproduktai	10.12.40.00.00	283,94	612,57	585,70	-4,39	106,28	
Kiti gaminiai arba konservai iš kalakutienos	10.13.15.25.00	99,78	96,97	173,47	78,88	73,85	
Kiti gaminiai arba konservai iš paukštienos	10.13.15.35.00	1 237,25	2 101,62	1 764,22	-16,05	42,59	

* lyginant 2021 m. gruodžio mėn. su lapkričio mėn.; ** lyginant 2021 m. gruodžio mėn. su 2020 m. gruodžio mėn. Šaltinis: ŽŪIKVC (LŽŪMPRIŠ)

*** patikslinti duomenys; **** įskaitant broilerius, dedekles ir kt. vištas



Lietuvos įmonėse pagamintų paukštienos gaminių pardavimas, t

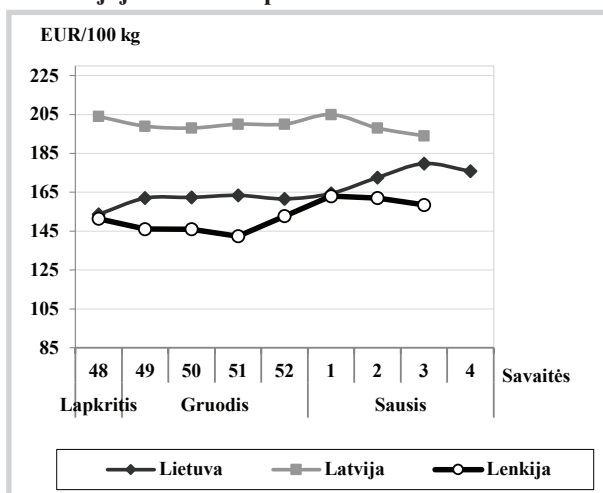
Gaminio pavadinimas	PGPK kodas	Parduota					
		Lietuvos rinkoje			kitose ES šalyse		
		2021		pokytis*, %	2021		pokytis*, %
		lapkritis	gruodis		lapkritis	gruodis	
Švieži arba atšaldyti nesukapoti viščiukai	10.12.10.10.00	392,55	530,06	35,03	124,05	138,13	11,35
Švieži arba atšaldyti viščiukų gabalai	10.12.10.50.00	2 800,30	2 565,23	-8,39	1 186,78	911,83	-23,17
Švieži arba atšaldyti kalakutų gabalai	10.12.10.60.00	113,67	139,29	22,54	●	●	-
Užšaldyti nesukapoti viščiukai	10.12.20.13.00	4,48	7,69	71,65	6,48	161,67	2 394,91
Užšaldyti viščiukų gabalai	10.12.20.53.00	457,15	533,23	16,64	939,07	840,24	-10,52
Užšaldyti kalakutų gabalai	10.12.20.55.00	46,32	37,24	-19,60	●	●	-
Valgomieji paukštienos subproduktai	10.12.40.00.00	315,50	479,66	52,03	302,65	148,48	-50,94
Kiti gaminiai arba konservai iš kalakutienos	10.13.15.25.00	85,63	131,47	53,53	11,44	9,69	-15,30
Kiti gaminiai arba konservai iš paukštienos	10.13.15.35.00	1 582,92	1 906,75	20,46	845,21	946,48	11,98

* lyginant 2021 m. gruodžio mėn. su lapkričio mėn.

Šaltinis: ŽŪIKVC (LŽŪMPRIŠ)

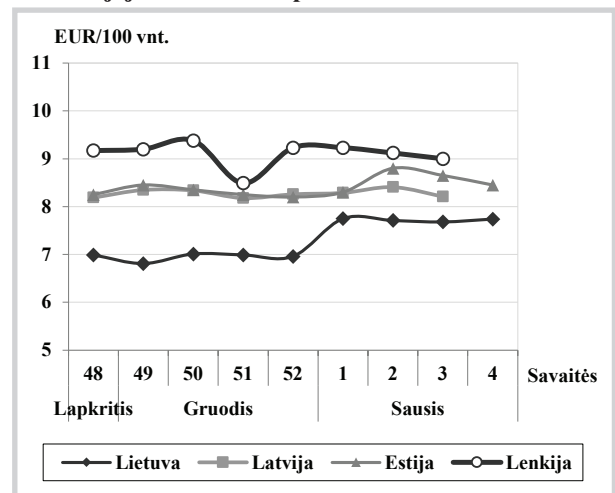
● – konfidencialūs duomenys

Viščiukų broilerių skerdenų vidutinės didmeninės pardavimo kainos (be PVM) Lietuvoje, Latvijoje ir Lenkijoje 2021 m. lapkričio–2022 m. sausio mėn.



Šaltiniai: ŽŪIKVC (LŽŪMPRIŠ), LVAEI ir EK

Šviežių supakuotų kiaušinių vidutinės didmeninės pardavimo kainos* (be PVM) Lietuvoje, Latvijoje, Estijoje ir Lenkijoje** 2021 m. lapkričio–2022 m. sausio mėn.



* vidutinės L ir M kategorijų svertinės kainos

** kainos (EUR) pateiktos pagal atitinkamos datos ECB valiutos kursą

Šaltiniai: ŽŪIKVC (LŽŪMPRIŠ), EKI, LVAEI ir ZSRIR

Šviežių supakuotų kiaušinių pardavimo vidutinės didmeninės kainos Lietuvos įmonėse, EUR/100 vnt. (be PVM)

Kokybės klasės (pagal svorį)	2021		2022				Pokytis, %	
	4 sav. (01 25–31)	1 sav. (01 03–09)	2 sav. (01 10–16)	3 sav. (01 17–23)	4 sav. (01 24–30)	savaitės*	metų**	
A klasė								
L (nuo 63 g iki 73 g)	6,76	7,94	8,03	8,00	7,98	-0,25	18,05	
M (nuo 53 g iki 63 g)	6,29	7,63	7,41	7,49	7,54	0,67	19,87	
Vidutinė (L–M)	6,51	7,75	7,71	7,68	7,74	0,78	18,89	

* lyginant 2022 m. 4 savaitę su 3 savaitę

Šaltinis: ŽŪIKVC (LŽŪMPRIŠ)

** lyginant 2022 m. 4 savaitę su 2021 m. 4 savaitę

Pastaba. Vidutinės kainos skaičiuojamos svertiniu būdu

Šviežių supakuotų kiaušinių pardavimo vidutinės didmeninės kainos* Lenkijoje EUR/100 vnt (be PVM)

Kokybės klasės (pagal svorį)	2021		2022			Pokytis, %	
	3 sav. (01 18–24)	52 sav. (12 27–01 02)	1 sav. (01 03–09)	2 sav. (01 10–16)	3 sav. (01 17–23)	savaitės*	metų**
A klasė							
L (nuo 63 g iki 73 g)	7,89	10,38	10,26	10,05	10,35	2,99	31,18
M (nuo 53 g iki 63 g)	6,42	8,08	7,97	7,95	8,01	0,75	24,77
Vidutinė (L–M)	7,16	9,23	8,49	9	9,15	1,67	27,79

* lyginant 2022 m. 3 savaitę su 2 savaitę

Šaltinis: ŽŪIKVC (LŽŪMPRIŠ)

* lyginant 2022 m. 3 savaitę su 2021 m. 3 savaitę

Pastaba. Vidutinės kainos skaičiuojamos svertiniu būdu


Vidutinės didmeninės viščių broilerių skerdenų (A klasės, 65 %) kainos Europos Sąjungos valstybėse, EUR/100 kg (be PVM)

Valstybė	2021	2022				Pokytis, %	
	Data 4 sav. (01 25–31)	1 sav. (01 03–09)	2 sav. (01 10–16)	3 sav. (01 17–23)	4 sav. (01 24–30)	savaitės*	metų**
Lietuva	143,73	164,45	172,63	179,80	175,84	-4,93	22,34
Latvija	182,00	205,00	198,00	194,00	-	-	-
Belgija	175,06	192,24	193,76	195,29	-	-	-
Bulgarija	143,07	156,22	156,97	164,32	173,96	5,87	21,59
Čekija	170,89	181,86	179,04	187,00	189,88	1,54	11,11
Danija	214,83	247,78	256,31	282,57	-	-	-
Vokietija	285,00	326,00	328,00	331,00	331,00	0,00	16,14
Graikija	194,30	208,00	212,30	-	-	-	-
Ispanija	154,61	172,48	172,48	172,48	173,09	0,35	11,95
Prancūzija	220,00	235,00	235,00	235,00	235,00	0,00	6,82
Kroatija	176,62	207,60	202,99	207,04	202,94	-1,98	14,90
Airija	211,85	216,52	216,52	218,85	218,85	0,00	3,30
Italija	207,00	303,00	311,00	316,00	320,00	1,27	54,59
Kipras	228,28	228,94	228,94	228,94	228,94	0,00	0,29
Vengrija	141,01	162,38	166,29	172,89	179,49	3,82	27,29
Malta	208,25	-	-	-	-	-	-
Olandija	174,00	174,00	174,00	174,00	174,00	0,00	0,00
Austrija	273,14	294,89	292,90	297,58	295,04	-0,85	8,02
Lenkija	126,33	162,97	162,06	158,51	-	-	-
Portugalija	147,00	195,00	192,50	195,00	195,00	0,00	32,65
Rumunija	136,71	162,23	160,40	163,34	163,26	-0,05	19,43
Slovėnija	226,48	254,09	252,15	257,65	251,60	-2,35	11,09
Slovakija	198,88	203,37	185,81	193,79	197,87	2,11	-0,51
Suomija	306,22	316,58	316,93	315,78	315,16	-0,20	2,92
Švedija	269,65	292,45	304,10	304,22	304,24	0,01	12,83
ES vidutinė kaina	186,39	217,52	218,65	219,97	220,45	0,22	18,28

Vidutinės didmeninės šviežių supakuotų kiaušinių (L–M kat.) kainos Europos Sąjungos valstybėse, EUR/100 kg (be PVM)

Valstybė	2021	2022				Pokytis, %	
	Data 4 sav. (01 25–31)	1 sav. (01 03–09)	2 sav. (01 10–16)	3 sav. (01 17–23)	4 sav. (01 24–30)	savaitės*	metų**
Lietuva	103,66	124,93	122,78	124,29	123,58	-0,57	19,22
Latvija	114,72	128,22	129,54	127,92	130,43	1,96	13,69
Estija	127,02	132,45	140,44	136,50	133,19	-2,42	4,86
Belgija	100,25	135,84	133,19	133,75	-	-	-
Bulgarija	101,34	118,32	113,79	111,98	113,74	1,57	12,23
Čekija	113,34	125,40	125,69	127,26	125,02	-1,76	10,31
Danija	168,05	168,06	168,01	167,96	-	-	-
Vokietija	109,89	121,50	118,31	118,31	118,31	0,00	7,66
Graikija	131,60	145,60	145,76	-	-	-	-
Ispanija	87,88	112,04	110,59	109,62	108,71	-0,83	23,70
Prancūzija	98,42	155,12	154,32	149,85	149,53	-0,21	51,93
Kroatija	137,95	160,22	154,05	154,58	158,39	2,46	14,82
Airija	143,85	140,55	140,55	140,54	140,54	0,00	-2,30
Italija	175,79	203,97	203,97	203,97	204,76	0,39	16,48
Kipras	160,18	160,50	160,50	160,50	160,50	0,00	0,20
Vengrija	124,15	142,39	141,42	141,36	136,77	-3,24	10,16
Malta	157,23	-	-	-	-	-	-
Olandija	125,00	134,00	133,00	133,00	133,00	0,00	6,40
Austrija	188,33	208,70	205,67	201,16	202,77	0,80	7,67
Lenkija	119,53	153,96	152,10	155,01	-	-	-
Portugalija	115,08	134,92	134,92	134,92	134,92	0,00	17,24
Rumunija	112,97	112,47	113,03	115,11	115,00	-0,10	1,80
Slovėnija	103,15	136,59	156,88	121,07	158,82	31,18	53,97
Slovakija	122,00	133,50	133,18	133,19	131,35	-1,38	7,66
Suomija	146,74	149,64	148,85	148,45	151,90	2,32	3,52
Švedija	164,78	201,80	193,65	196,37	145,69	-25,81	-11,59
ES vidutinė kaina	121,25	145,16	143,83	143,32	142,04	-0,89	17,15

* lyginant 2022 m. 4 savaitę su 3 savaitę; ** lyginant 2022 m. 4 savaitę su 2021 m. 4 savaitę
- nepateikti duomenys

Šaltinis: EK



Pieno ir pieno gaminių rinka

Kai kurių Lietuvos pieno perdirbimo įmonėse pagamintų pieno gaminių vidutinės pardavimo kainos* Lietuvos rinkoje, EUR/kg

Gaminio pavadinimas	Gaminio kodas pagal		2020	2021			Pokytis, %	
	TD 96/16	PGPK II dalį	gruodis	spalis	lapkritis	gruodis	mėnesio ¹⁾	metų ²⁾
PIENO GAMINIAI								
Geriamasis pienas	11		0,54	0,58	0,60	0,64	6,67	18,52
Nekoncentruotas pienas ir grietinėlė, į kuriuos neįdėta cukraus ar kitų saldiklių, kurių riebumas didesnis kaip 1 % masės, bet ne didesnis kaip 6 %, tiesiogiai išfasuoti į fasuotes, kurių neto tūris ne didesnis kaip 2 l		10.51.11.42.00	0,54	0,58	0,60	0,64	6,67	18,52
Nekoncentruotas pienas ir grietinėlė, į kuriuos neįdėta cukraus ar kitų saldiklių, kurių riebumas didesnis kaip 1 % masės, bet ne didesnis kaip 6 %, tiesiogiai išfasuoti į fasuotes, kurių grynasis (neto) tūris didesnis kaip 2 l		10.51.11.48.00	0,53	•	0,59	0,66	11,86	24,53
Pasukos skirtos vartoti tiesiogiai	12		0,33	0,35	0,37	0,42	13,51	27,27
Nekoncentruotas pienas ir grietinėlė, į kuriuos neįdėta cukraus ar kitų saldiklių, kurių riebumas didesnis kaip 6 % masės, bet ne didesnis kaip 21 %, tiesiogiai išfasuoti į fasuotes, kurių tūris ne didesnis kaip 2 l		10.51.12.10.00	1,87	2,01	2,02	2,14	5,94	14,44
Nekoncentruotas pienas ir grietinėlė, į kuriuos neįdėta cukraus ar kitų saldiklių, kurių riebumas didesnis kaip 21 % masės, tiesiogiai išfasuoti į fasuotes, kurių tūris ne didesnis kaip 2 l		10.51.12.30.00	2,96	2,98	3,09	3,17	2,59	7,09
Nekoncentruotas pienas ir grietinėlė, į kuriuos neįdėta cukraus ar kitų saldiklių, kurių riebumas didesnis kaip 21 % masės, tiesiogiai išfasuoti į fasuotes, kurių tūris didesnis kaip 2 l		10.51.12.40.00	1,54	2,26	2,42	2,41	-0,41	56,49
Aromatizuotas jogurtas	1411	10.51.52.45.20	1,29	1,26	1,34	1,42	5,97	10,08
Jogurtas (be priedų)	1421	10.51.52.41.30	1,92	1,89	1,94	1,98	2,06	3,13
Rūgpienis ir kiti rūgštieji gėrimai	1422	10.51.52.41.10	0,57	0,61	0,63	0,67	6,35	17,54
Grietinė	1423	10.51.52.41.20	2,02	2,10	2,20	2,36	7,27	16,83
Sviestas, kurio riebumas ne didesnis kaip 85 % masės (įskaitant išrūgų sviestą)	231	10.51.30.30.00	4,31	4,75	4,97	5,60	12,68	29,93
Švieži (nebrandinti arba nekonservuoti) sūriai	24261	10.51.40.30.10	3,99	4,52	4,57	4,80	5,03	20,30
Varškė	24262 24263	10.51.40.30.20	2,38	2,55	2,61	2,73	4,60	14,71
Kiti švieži sūriai (čia parodomi varškės sūreliai)	24264	10.51.40.30.80	4,03	4,27	4,44	4,58	3,15	13,65
Kiti nelydyti sūriai		10.51.40.50.80	4,13	4,22	4,35	4,92	13,10	19,13
Lydyti sūriai, išskyrus trintus arba sūrių miltelius	25	10.51.40.70.00	3,82	4,08	4,12	4,16	0,97	8,90
Išrūgos ir pakeistų savybių išrūgos, skysto arba pastos pavidalo, koncentruotos arba nekonservuotos, į kurias pridėta arba neįdėta cukraus ar kitų saldiklių	271 272	10.51.55.60.00	0,02	0,03	0,02	0,03	50,00	50,00
Grietininiai ir kiti valgomieji ledai (įskaitant šerbetą ir ledus ant pagaliuko) (išskyrus ledų mišinius ir ledų pagrindą) (EUR/l)	17	10.52.10.00.00	1,73	1,91	2,00	1,98	-1,00	14,45

GAMINIAI, KURIUOSE YRA NATŪRALAUS PIENO DALIŲ

Grietinės ir augalinių riebalų mišinys	162	10.89.19.50.20	1,20	1,23	1,26	1,30	3,17	8,33
Sūrio gaminiai su augaliniiais riebalais	283	10.89.19.50.50	2,21	2,77	•	•	-	-
Tepieji riebalų mišiniai	2332	10.89.19.50.60	2,04	2,25	2,21	2,57	16,29	25,98

¹⁾ lyginant 2021 m. gruodžio mėn. su lapkričio mėn.; ²⁾ lyginant 2021 m. gruodžio mėn. su 2020 m. gruodžio mėn.; Šaltinis: ŽŪIKVC (LŽŪMPRIŠ)
* svertinės, gamintojų (perpardavimai neįtraukti), be PVM.; • – konfidencialūs duomenys.

Kai kurių Lietuvos pieno perdirbimo įmonėse pagamintų pieno gaminių eksportas* į trečiąsias šalis, t

Gaminio pavadinimas	Gaminio kodas pagal		2020	2021			Pokytis, %	
	TD 96/16	PGPK II dalį	gruodis	spalis	lapkritis	gruodis	mėnesio ¹⁾	metų ²⁾
PIENO GAMINIAI								
Švieži (nebrandinti arba nekonservuoti) sūriai	24261	10.51.40.30.10	•	142,80	210,34	•	-	-
Kiti švieži sūriai (čia parodomi varškės sūreliai)	24264	10.51.40.30.80	20,26	41,00	47,21	36,58	-22,52	80,55
Kiti nelydyti sūriai		10.51.40.50.80	1 613,73	1 059,21	1 125,14	1 247,24	10,85	-22,71
Grietininiai ir kiti valgomieji ledai (įskaitant šerbetą ir ledus ant pagaliuko) (išskyrus ledų mišinius ir ledų pagrindą). Pateikti litrais.	17	10.52.10.00.00	77,67	147,61	135,82	133,28	-1,87	71,60

¹⁾ lyginant 2021 m. gruodžio mėn. su lapkričio mėn.; ²⁾ lyginant 2021 m. gruodžio mėn. su 2020 m. gruodžio mėn.; Šaltinis: ŽŪIKVC (LŽŪMPRIŠ)
* gamintojų (perpardavimai neįtraukti); • – konfidencialūs duomenys.



Kai kurių Lietuvos pieno perdirbimo įmonėse pagamintų pieno gaminių vidutinės pardavimo kainos* trečiųjų šalių rinkose, EUR/kg

Gaminio pavadinimas	Gaminio kodas pagal		2020	2021			Pokytis, %	
	TD 96/16	PGPK II dalį	gruodis	spalis	lapkritis	gruodis	mėnesio ¹⁾	metų ²⁾
PIENO GAMINIAI								
Švieži (nebrandinti arba nekonservuoti) sūriai	24261	10.51.40.30.10	●	4,32	4,15	●	-	-
Kiti švieži sūriai (čia parodomi varškės sūreliai)	24264	10.51.40.30.80	5,15	5,67	5,28	5,43	2,84	5,44
Kiti nelydyti sūriai		10.51.40.50.80	3,98	4,43	4,53	4,78	5,52	20,10
Grietininiai ir kiti valgomieji ledai (įskaitant šerbetą ir ledus ant pagaliuko) (išskyrus ledų mišinius ir ledų pagrindą). Pateikti litrais.	17	10.52.10.00.00	1,80	1,91	2,12	2,22	4,72	23,33

¹⁾ lyginant 2021 m. gruodžio mėn. su lapkričio mėn.; ²⁾ lyginant 2021 m. gruodžio mėn. su 2020 m. gruodžio mėn.; Šaltinis: ŽŪIKVC (LŽŪMPRIŠ)
* gamintojų (perpardavimai neįtraukti); ● – konfidencialūs duomenys.

Kai kurių Lietuvos pieno perdirbimo įmonėse pagamintų pieno gaminių vidutinės pardavimo kainos* ES šalių rinkose, EUR/kg

Gaminio pavadinimas	Gaminio kodas pagal		2020	2021			Pokytis, %	
	TD 96/16	PGPK II dalį	gruodis	spalis	lapkritis	gruodis	mėnesio ¹⁾	metų ²⁾
PIENO GAMINIAI								
Nekonzentruotas pienas ir grietinėlė, į kuriuos nepridėta cukraus ar kitų saldiklių, kurių riebumas didesnis kaip 21 % masės, tiesiogiai išfasuoti į fasuotes, kurių tūris didesnis kaip 2 l		10.51.12.40.00	1,54	2,48	2,79	2,73	-2,15	77,27
Rūgpienis ir kiti rūgštieji gėrimai	1422	10.51.52.41.10	●	0,82	0,81	0,80	-1,23	-
Nugriebto pieno milteliai (pieno ir grietinėlės, kurių būvis kietas ir kurių riebumas ne didesnis kaip 1,5 % masės), išfasuoti į fasuotes, kurių svoris didesnis kaip 2,5 kg	224	10.51.21.60.00	●	2,62	2,82	●	-	-
Sviestas, kurio riebumas ne didesnis kaip 85 % masės (įskaitant išrūgų sviestą)	231	10.51.30.30.00	4,37	4,69	●	5,86	-	34,10
Varškė	24262 24263	10.51.40.30.20	2,61	2,70	2,69	2,80	4,09	7,28
Kiti švieži sūriai (čia parodomi varškės sūreliai)	24264	10.51.40.30.80	4,85	5,14	5,09	5,36	5,30	10,52
Kiti nelydyti sūriai		10.51.40.50.80	4,22	4,36	4,36	4,58	5,05	8,53
Lydyti sūriai, išskyrus trintus arba sūrių miltelius	25	10.51.40.70.00	4,56	5,35	5,46	5,84	6,96	28,07
Grietininiai ir kiti valgomieji ledai (įskaitant šerbetą ir ledus ant pagaliuko) (išskyrus ledų mišinius ir ledų pagrindą) (EUR/l)	17	10.52.10.00.00	1,81	1,79	1,68	1,78	5,95	-1,66
GAMINIAI, KURIUOSE YRA NATŪRALAUS PIENO DALIŲ								
Tepieji riebalų mišiniai	2332	10.89.19.50.60	4,68	3,78	●	●	-	-

¹⁾ lyginant 2021 m. gruodžio mėn. su lapkričio mėn. ²⁾ lyginant 2021 m. gruodžio mėn. su 2020 m. gruodžio mėn.; Šaltinis: ŽŪIKVC (LŽŪMPRIŠ)
* svertinės, gamintojų (perpardavimai neįtraukti), be PVM; ● – konfidencialūs duomenys.

Kai kurių Lietuvos pieno perdirbimo įmonėse pagamintų pieno gaminių atsargos mėnesio pabaigoje, t

Gaminio pavadinimas	Gaminio kodas pagal		2020	2021			Pokytis %	
	TD 96/16	PGPK II dalį	gruodis	spalis	lapkritis	gruodis	mėnesio ¹⁾	metų ²⁾
PIENO GAMINIAI								
Nugriebto pieno milteliai (pieno ir grietinėlės, kurių būvis kietas ir kurių riebumas ne didesnis kaip 1,5 % masės), išfasuoti į fasuotes, kurių svoris didesnis kaip 2,5 kg	224	10.51.21.60.00	5 300,39	3 526,87	●	●	-	-
Sviestas, kurio riebumas ne didesnis kaip 85 % masės (įskaitant išrūgų sviestą)	231	10.51.30.30.00	2 624,69	808,71	679,26	767,15	12,94	-70,77
Švieži (nebrandinti arba nekonservuoti) sūriai, įskaitant išrūgų sūrius ir varškę	2426	10.51.40.30.00	810,35	1 070,91	897,11	797,11	-11,15	-1,63
Trinti sūriai, sūrių milteliai, pelėsiniai ir kiti nelydyti sūriai	2421-2425	10.51.40.50.00	23 324,55	23 580,92	22 512,52	21 581,58	-4,14	-7,47
Lydyti sūriai, išskyrus trintus arba sūrių miltelius	25	10.51.40.70.00	57,19	59,84	67,41	62,25	-7,65	8,85
Išrūgos ir pakeistų savybių išrūgos, miltelių, granuliuojamųjų arba kitokio pavidalo sausieji gaminiai, koncentruotos arba nekonzentruotos, į kurias pridėta arba nepridėta cukraus ar kitų saldiklių	273 275	10.51.55.30.00	3 755,01	●	●	2 242,21	-	-40,29
Grietininiai ir kiti valgomieji ledai (įskaitant šerbetą ir ledus ant pagaliuko) (išskyrus ledų mišinius ir ledų pagrindą) (tūkst. l)	17	10.52.10.00.00	4 697,27	4 771,39	4 693,63	4 643,85	-1,06	-1,14
GAMINIAI, KURIUOSE YRA NATŪRALAUS PIENO DALIŲ								
Sūrio gaminiai su augaliniais riebalais	283	10.89.19.50.50	2 071,57	3 850,89	3 564,12	3 480,06	-2,36	67,99
Tepieji riebalų mišiniai	2332	10.89.19.50.60	●	18,03	14,53	26,52	82,52	-

¹⁾ lyginant 2021 m. gruodžio mėn. su lapkričio mėn.; ²⁾ lyginant 2021 m. gruodžio mėn. su 2020 m. gruodžio mėn.; Šaltinis: ŽŪIKVC (LŽŪMPRIŠ)
● – konfidencialūs duomenys.



2021 m., palyginti su 2020 m., Lietuvos pieno perdirbimo įmonės vidaus rinkoje geriamojo pieno, kefyro ir varškės pardavė mažiau, o sūrių ir sviesto pardavimai buvo didesni. ŽŪIKVC (LŽŪMPRIS) duomenimis, 2021 m. Lietuvos pieno perdirbimo įmonės vidaus rinkoje geriamojo pieno (pasterizuoto, 2,5 proc. riebumo, 0,9–1 l plėvelės fasuotėse) ir kefyro (2,5 proc. riebumo, 0,9–1 kg plastikiniame maišelyje) pardavė mažiau nei 2020 m., atitinkamai 20,5 proc. (iš viso 11,23 tūkst. t) ir 17,2 proc. (iš viso 6,47 tūkst. t). Analizuojamu laikotarpiu, palyginti su

2020 m., vidutinės minėto geriamojo pieno ir kefyro pardavimo kainos (be PVM, toliau – kainos) padidėjo, atitinkamai 8,0 proc. (iki 0,44 EUR/l) ir 4,1 proc. (iki 0,44 EUR/kg).

Praėjusiais metais Lietuvos pieno perdirbimo įmonės varškės sūrių (22 proc. riebumo, be priedų) vidaus rinkoje pardavė 8,7 proc. daugiau nei 2020 m. (iš viso 1,07 tūkst. t), o liesos varškės (be priedų, išfasuotos po 180–200 g) pardavimai sumažėjo 25,2 proc. (iki 1,12 tūkst. t). Nagrinėjamu laikotarpiu varškės sūriai buvo parduoti 5,3 proc. brangiau, o liesa

tesimys 19 psl.

Kai kurių pieno gaminių gamyba Lietuvos pieno perdirbimo įmonėse, t

Gaminio pavadinimas	Gaminio kodas pagal		2020	2021			Pokytis, %	
	TD 96/16	PGPK II dalį	gruodis	spalis	lapkritis	gruodis	mėnesio ¹⁾	metų ²⁾
PIENO GAMINIAI								
Geriamasis pienas	11		7 195,58	6 822,10	6 818,61	6 499,10	-4,69	-9,68
Nekoncentruotas pienas ir grietinėlė, į kuriuos neprisidėta cukraus ar kitų saldiklių, kurių riebumas didesnis kaip 1 % masės, bet ne didesnis kaip 6 %, tiesiogiai išfasuoti į fasuotes, kurių neto tūris ne didesnis kaip 2 l			7 138,82	6 757,07	6 751,15	6 432,82	-4,72	-9,89
Nekoncentruotas pienas ir grietinėlė, į kuriuos neprisidėta cukraus ar kitų saldiklių, kurių riebumas ne didesnis kaip 1 % masės, tiesiogiai išfasuoti į fasuotes, kurių neto tūris didesnis kaip 2 l			494,99	1 341,50	207,99	•	-	-
Nekoncentruotas pienas ir grietinėlė, į kuriuos neprisidėta cukraus ar kitų saldiklių, kurių riebumas didesnis kaip 1 % masės, bet ne didesnis kaip 6 %, tiesiogiai išfasuoti į fasuotes, kurių grynasis (neto) tūris didesnis kaip 2 l			81,36	•	83,06	83,32	0,31	2,41
Pasukos skirtos vartoti tiesiogiai	12		103,32	98,13	84,96	94,50	11,23	-8,54
Nekoncentruotas pienas ir grietinėlė, į kuriuos neprisidėta cukraus ar kitų saldiklių, kurių riebumas didesnis kaip 6 % masės, bet ne didesnis kaip 21 %, tiesiogiai išfasuoti į fasuotes, kurių tūris ne didesnis kaip 2 l		10.51.12.10.00	45,49	43,87	37,62	45,86	21,90	0,81
Nekoncentruotas pienas ir grietinėlė, į kuriuos neprisidėta cukraus ar kitų saldiklių, kurių riebumas didesnis kaip 21 % masės, tiesiogiai išfasuoti į fasuotes, kurių tūris ne didesnis kaip 2 l		10.51.12.30.00	180,84	132,83	113,07	179,83	59,04	-0,56
Nekoncentruotas pienas ir grietinėlė, į kuriuos neprisidėta cukraus ar kitų saldiklių, kurių riebumas didesnis kaip 21 % masės, tiesiogiai išfasuoti į fasuotes, kurių tūris didesnis kaip 2 l		10.51.12.40.00	6 452,27	7 901,21	6 975,29	7 303,16	4,70	13,19
Aromatizuotas jogurtas	1411	10.51.52.45.20	926,60	1 082,36	1 063,48	951,34	-10,54	2,67
Jogurtas (be priedų)	1421	10.51.52.41.30	151,07	177,53	170,47	168,58	-1,11	11,59
Rūgpienis ir kiti rūgštieji gėrimai	1422	10.51.52.41.10	2 295,13	2 361,98	2 234,34	2 219,50	-0,66	-3,30
Grietinė	1423	10.51.52.41.20	1 719,88	1 721,83	1 685,82	1 735,76	2,96	0,92
Sviestas, kurio riebumas ne didesnis kaip 85 % masės (įskaitant išrūgų sviestą)	231	10.51.30.30.00	1 276,90	846,03	792,23	925,92	16,88	-27,49
Varškė	24262 24263	10.51.40.30.20	1 951,36	2 080,58	1 947,00	1 980,29	1,71	1,48
Kiti švieži sūriai (čia parodomi varškės sūreliai)	24264	10.51.40.30.80	776,52	844,56	811,54	729,19	-10,15	-6,10
Kiti nelydyti sūriai		10.51.40.50.80	3 156,60	2 612,64	1 890,15	1 933,76	2,31	-38,74
Lydyti sūriai, išskyrus trintus arba sūrių miltelius	25	10.51.40.70.00	302,76	265,32	300,18	288,33	-3,95	-4,77
Išrūgos ir pakeistų savybių išrūgos, skysto arba pastos pavidalo, koncentruotos arba nekoncentruotos, į kurias pridėta arba neprisidėta cukraus ar kitų saldiklių	271 272	10.51.55.60.00	14 227,98	14 752,83	13 255,64	13 625,56	2,79	-4,23
Išrūgos ir pakeistų savybių išrūgos, miltelių, granuliuojama arba kitokio pavidalo sausieji gaminiai, koncentruotos arba nekoncentruotos, į kurias pridėta arba neprisidėta cukraus ar kitų saldiklių	273 275	10.51.55.30.00	2 685,40	1 758,25	1 497,58	1 460,63	-2,47	-45,61
Grietininiai ir kiti valgomieji ledai (įskaitant šerbetą ir ledus ant pagaliuko) (išskyrus ledų mišinius ir ledų pagrindą) (tūkst. l)	17	10.52.10.00.00	•	1 187,83	•	819,53	-	-
GAMINIAI, KURIUOSE YRA NATŪRALAUS PIENO DALIŲ								
Grietinės ir augalinių riebalų mišinys	162	10.89.19.50.20	214,12	202,55	211,84	197,18	-6,92	-7,91
Varškės gaminiai su augaliniiais riebalais	281	10.89.19.50.30	87,21	78,01	47,84	56,96	19,06	-34,69
Sūrio gaminiai su augaliniiais riebalais	283	10.89.19.50.50	1 810,79	2 170,79	1 892,62	2 080,95	9,95	14,92
Tepieji riebalų mišiniai	2332	10.89.19.50.60	162,87	133,34	143,60	168,55	17,37	3,49

¹⁾ lyginant 2021 m. gruodžio mėn. su lapkričio mėn.; ²⁾ lyginant 2021 m. gruodžio mėn. su 2020 m. gruodžio mėn.; Šaltinis: ŽŪIKVC (LŽŪMPRIS)
• – konfidencialūs duomenys.



Kai kurių Lietuvos pieno perdirbimo įmonėse pagamintų pieno gaminių pardavimai* vidaus rinkoje, t

Gaminio pavadinimas	Gaminio kodas pagal		2020	2021			Pokytis, %	
	TD 96/16	PGPK II dalį	gruodis	spalis	lapkritis	gruodis	mėnesio ¹⁾	metų ²⁾
PIENO GAMINIAI								
Geriamasis pienas	11		6 169,18	5 796,19	5 796,48	5 815,74	0,33	-5,73
Nekoncentruotas pienas ir grietinėlė, į kuriuos neprisidėta cukraus ar kitų saldiklių, kurių riebumas didesnis kaip 1 % masės, bet ne didesnis kaip 6 %, tiesiogiai išfasuoti į fasuotes, kurių neto tūris ne didesnis kaip 2 l		10.51.11.42.00	6 111,01	5 726,59	5 731,32	5 750,65	0,34	-5,90
Nekoncentruotas pienas ir grietinėlė, į kuriuos neprisidėta cukraus ar kitų saldiklių, kurių riebumas didesnis kaip 1 % masės, bet ne didesnis kaip 6 %, tiesiogiai išfasuoti į fasuotes, kurių grynas (neto) tūris didesnis kaip 2 l		10.51.11.48.00	80,82	●	83,01	83,38	0,45	3,17
Pasukos skirtos vartoti tiesiogiai	12		102,68	95,37	84,86	89,44	5,40	-12,89
Nekoncentruotas pienas ir grietinėlė, į kuriuos neprisidėta cukraus ar kitų saldiklių, kurių riebumas didesnis kaip 6 % masės, bet ne didesnis kaip 21 %, tiesiogiai išfasuoti į fasuotes, kurių tūris ne didesnis kaip 2 l		10.51.12.10.00	45,35	39,49	41,54	43,39	4,45	-4,32
Nekoncentruotas pienas ir grietinėlė, į kuriuos neprisidėta cukraus ar kitų saldiklių, kurių riebumas didesnis kaip 21 % masės, tiesiogiai išfasuoti į fasuotes, kurių tūris ne didesnis kaip 2 l		10.51.12.30.00	178,75	130,34	114,80	168,13	46,45	-5,94
Nekoncentruotas pienas ir grietinėlė, į kuriuos neprisidėta cukraus ar kitų saldiklių, kurių riebumas didesnis kaip 21 % masės, tiesiogiai išfasuoti į fasuotes, kurių tūris didesnis kaip 2 l		10.51.12.40.00	2 092,28	2 502,93	1 948,13	2 393,11	22,84	14,38
Aromatizuotas jogurtas	1411	10.51.52.45.20	884,25	1 037,53	986,83	912,04	-7,58	3,14
Jogurtas (be priedų)	1421	10.51.52.41.30	137,06	174,70	164,59	156,57	-4,87	14,23
Rūgpienis ir kiti rūgštieji gėrimai	1422	10.51.52.41.10	2 163,62	2 206,40	2 151,16	2 057,93	-4,33	-4,88
Grietinė	1423	10.51.52.41.20	1 556,66	1 594,67	1 492,51	1 533,00	2,71	-1,52
Sviestas, kurio riebumas ne didesnis kaip 85 % masės (įskaitant išrūgų sviestą)	231	10.51.30.30.00	1 005,83	911,01	812,28	728,72	-10,29	-27,55
Švieži (nebrandinti arba nekonservuoti) sūriai	24261	10.51.40.30.10	674,70	678,07	625,99	655,37	4,69	-2,86
Varškė	24262 24263	10.51.40.30.20	1 588,27	1 772,10	1 668,10	1 669,68	0,09	5,13
Kiti švieži sūriai (čia parodomi varškės sūreliai)	24264	10.51.40.30.80	522,25	498,63	495,59	442,25	-10,76	-15,32
Kiti nelydyti sūriai		10.51.40.50.80	879,89	745,68	782,53	884,62	13,05	0,54
Lydyti sūriai, išskyrus trintus arba sūrių miltelius	25	10.51.40.70.00	244,87	224,54	236,70	246,39	4,09	0,62
Išrūgos ir pakeistų savybių išrūgos, skysto arba pastos pavidalo, koncentruotos arba nekonservuotos, į kurias pridėta arba neprisidėta cukraus ar kitų saldiklių	271 272	10.51.55.60.00	12 360,23	12 905,84	11 668,76	12 268,10	5,14	-0,75
Grietininiai ir kiti valgomieji ledai (įskaitant šerbetą ir ledus ant pagaliuko) (išskyrus ledų mišinius ir ledų pagrindą) (tūkst. l)	17	10.52.10.00.00	373,98	306,16	317,33	278,48	-12,24	-25,54
GAMINIAI, KURIUOSE YRA NATŪRALAUS PIENO DALIŲ								
Grietinės ir augalinių riebalų mišinys	162	10.89.19.50.20	182,39	171,99	184,62	179,11	-2,98	-1,80
Sūrio gaminiai su augaliniiais riebalais	283	10.89.19.50.50	704,96	525,22	●	●	-	-
Tepieji riebalų mišiniai	2332	10.89.19.50.60	149,71	137,86	144,78	152,70	5,47	2,00

¹⁾ lyginant 2021 m. gruodžio mėn. su lapkričio mėn.; ²⁾ lyginant 2021 m. gruodžio mėn. su 2020 m. gruodžio mėn.; Šaltinis: ŽŪIKVC (LŽŪMPRIŠ)
* gamintojų (perpardavimai neįtraukti); ● – konfidencialūs duomenys.

Kai kurių Lietuvos pieno perdirbimo įmonėse pagamintų pieno gaminių eksportas* į ES šalis, t

Gaminio pavadinimas	Gaminio kodas pagal		2020	2021			Pokytis, %	
	TD 96/16	PGPK II dalį	gruodis	spalis	lapkritis	gruodis	mėnesio ¹⁾	metų ²⁾
PIENO GAMINIAI								
Nekoncentruotas pienas ir grietinėlė, į kuriuos neprisidėta cukraus ar kitų saldiklių, kurių riebumas didesnis kaip 21 % masės, tiesiogiai išfasuoti į fasuotes, kurių tūris didesnis kaip 2 l		10.51.12.40.00	4 303,84	5 386,03	4 982,97	4 965,48	-0,35	15,37
Rūgpienis ir kiti rūgštieji gėrimai	1422	10.51.52.41.10	●	108,52	93,76	104,93	11,91	-
Nugriebto pieno milteliai (pieno ir grietinėlės, kurių būvis kietas ir kurių riebumas ne didesnis kaip 1,5 % masės), išfasuoti į fasuotes, kurių svoris didesnis kaip 2,5 kg	224	10.51.21.60.00	●	556,00	532,40	●	-	-
Sviestas, kurio riebumas ne didesnis kaip 85 % masės (įskaitant išrūgų sviestą)	231	10.51.30.30.00	58,94	36,82	●	38,45	-	-34,76
Varškė	24262 24263	10.51.40.30.20	309,05	245,55	224,03	233,87	4,39	-24,33
Kiti švieži sūriai (čia parodomi varškės sūreliai)	24264	10.51.40.30.80	231,62	275,09	279,13	234,68	-15,92	1,32
Kiti nelydyti sūriai		10.51.40.50.80	669,79	678,77	965,09	666,58	-30,93	-0,48
Lydyti sūriai, išskyrus trintus arba sūrių miltelius	25	10.51.40.70.00	41,64	29,23	27,99	26,85	-4,07	-35,52
Grietininiai ir kiti valgomieji ledai (įskaitant šerbetą ir ledus ant pagaliuko) (išskyrus ledų mišinius ir ledų pagrindą) (tūkst. l)	17	10.52.10.00.00	362,53	643,11	636,45	407,54	-35,97	12,42
GAMINIAI, KURIUOSE YRA NATŪRALAUS PIENO DALIŲ								
Tepieji riebalų mišiniai	2332	10.89.19.50.60	2,74	0,78	●	●	-	-

¹⁾ lyginant 2021 m. gruodžio mėn. su lapkričio mėn.; ²⁾ lyginant 2021 m. gruodžio mėn. su 2020 m. gruodžio mėn.; Šaltinis: ŽŪIKVC (LŽŪMPRIŠ)
* gamintojų (perpardavimai neįtraukti); ● – konfidencialūs duomenys.



varškė – 0,2 proc. pigiau nei 2020 m., atitinkamai už 3,71 EUR/kg ir 1,82 EUR/kg.

2021 m. Lietuvos pieno perdirbimo įmonės vidaus rinkoje pardavė 6,31 tūkst. t sviesto* (82 proc. riebumo, pergamentinio ar laminuoto popieriaus 170–200 g pakuotėje) – 8,9 proc. daugiau nei 2020 m. Analizuojamu laikotarpiu, palyginti su 2020 m., minėto gaminio kaina vidaus rinkoje padidėjo 3,7 proc. ir siekė 5,29 EUR/kg.

Pernai Lietuvos pieno perdirbimo įmonės vidaus

rinkoje pardavė 0,98 tūkst. t kietųjų ilgai brandintų sūrių – 13,4 proc. daugiau nei 2020 m., o „Tilsit“ sūrių pardavimai išliko beveik nepakitę ir siekė 4,22 tūkst. t. Analizuojamą laikotarpį, palyginti su 2020 m., šalies pieno perdirbimo įmonių vidaus rinkoje parduotų „Tilsit“ sūrių kaina padidėjo 1,4 proc. (iki 4,22 EUR/kg), o kietųjų ilgai brandintų sūrių kaina sumažėjo 3,5 proc. (iki 8,50 EUR/kg).

* 2020 m. sausio–kovo mėn. duomenyse sviestas, sufasuotas į 200 g folijos fasuotes.

Šaltinis: ŽŪIKVC (LŽŪMPRIŠ)

Kai kurių pieno gaminių vidutinės savaitinės kainos* (gamintojų) ES valstybėse ir Jungtinėje Karalystėje, EUR/kg (be PVM)

Gaminys	Valstybė	2021		2022			Pokytis, %		
		3 sav. (01 18–24)	52 sav. (2021 12 27– 2022 01 02)	1 sav. (01 03–09)	2 sav. (01 10–16)	3 sav. (01 17–23)	savaitės ¹⁾	metų ²⁾	
Sviestas (82 proc. rieb.)	Lietuva	išfasuotas luitais	3,77	5,69	5,55	5,87	5,91	0,68	56,76
		išfasuotas į mažesnes fasuotes	4,73	5,96	6,54	6,23	6,34	1,77	34,04
	Latvija	4,43	5,56	5,27	5,29	6,51	23,06	46,95	
	Estija (80–85 proc. rieb.)	išfasuotas luitais	3,69	7,05	5,87	5,74	5,77	0,52	56,37
		išfasuotas po 150–250 g	5,11	5,57	5,78	6,18	6,21	0,49	21,53
	Vokietija	išfasuotas luitais	3,45	5,80	5,86	5,85	5,85	0,00	69,57
		išfasuotas po 250 g	3,37	5,86	5,86	5,86	5,86	0,00	73,89
	Prancūzija	3,44	5,93	6,17	6,17	6,17	0,00	79,36	
	Belgija	3,49	6,19	6,19	6,09	5,87	-3,61	68,19	
	Italija	3,45	5,90	5,90	5,85	5,82	-0,51	68,70	
	Nyderlandai	išfasuotas luitais	3,35	6,07	6,12	6,08	6,10	0,33	82,09
		išfasuotas luitais	4,66	5,68	5,14	5,49	5,29	-3,64	13,52
	Slovakija	išfasuotas po 200–250 g	5,13	6,53	6,54	6,53	6,50	-0,46	26,71
		išfasuotas luitais	4,09	6,31	6,01	6,04	6,22	2,98	52,08
	Čekija	išfasuotas po 250 g	4,66	6,21	6,41	6,40	6,37	-0,47	36,70
		išfasuotas luitais	3,35	5,69	5,75	5,76	5,66	-1,74	68,96
	Lenkija	išfasuotas į mažesnes fasuotes	3,70	5,85	5,88	5,88	5,77	-1,87	55,95
		ES vidutinė kaina	3,45	5,59	5,71	5,73	5,73	0,00	66,09
	Jungtinė Karalystė	išfasuotas luitais (kilmės šalis Anglija)	5,80	...	5,66	-	-
išfasuotas į mažesnes fasuotes (kilmės šalis Anglija)		6,04	...	5,89	-	-	
išfasuotas į mažesnes fasuotes (kilmės šalis Airija)		5,92	...	5,78	-	-	
Nugriebto pieno milteliai	Latvija	išfasuoti po 25 kg	2,21	3,12	3,23	3,83	3,21	-16,19	45,25
		Vokietija	2,36	3,40	3,49	3,52	3,55	0,85	50,42
		Prancūzija	2,28	3,27	3,42	3,42	3,50	2,34	53,51
		Belgija	2,32	3,36	3,42	3,45	3,43	-0,58	47,84
		Nyderlandai	2,31	3,45	3,45	3,46	3,58	3,47	54,98
		Čekija	2,24	3,13	3,26	3,32	3,28	-1,20	46,43
	Lenkija	2,19	3,08	3,08	3,16	3,23	2,22	47,49	
ES vidutinė kaina	2,28	3,27	3,36	3,38	3,44	1,78	50,88		
Jungtinė Karalystė	3,38	...	3,37	-	-		
Nenu- griebto pieno milteliai	Vokietija	išfasuoti po 25 kg	2,87	4,25	4,32	4,40	4,47	1,59	55,75
		Prancūzija	2,72	4,26	4,26	4,26	4,35	2,11	59,93
		Belgija	2,85	4,20	4,31	4,39	4,45	1,37	56,14
		Nyderlandai	2,79	4,27	4,27	4,27	4,34	1,64	55,56
		Čekija	3,11	...	3,74	3,78	3,91	3,44	25,72
		Lenkija	2,74	3,58	3,83	3,92	4,32	10,20	57,66
ES vidutinė kaina	2,79	4,04	4,13	4,23	4,31	1,89	54,48		
Išrūgų milteliai	Vokietija	išfasuoti po 25 kg	0,91	1,24	1,28	1,30	1,30	0,00	42,86
		Nyderlandai	0,87	1,19	1,22	1,27	1,31	3,15	50,57
		Čekija	0,76	...	1,08	1,06	1,08	1,89	42,11
		Lenkija	0,72	1,00	1,02	1,03	1,03	0,00	43,06
	ES vidutinė kaina	0,80	1,13	1,17	1,21	1,20	-0,83	50,00	
Jungtinė Karalystė	1,31	...	1,34	-	-		
Sūriai	Lietuva	<i>Gouda</i>	3,58	•	3,90	4,20	4,33	3,10	20,95
		<i>Tilsit</i>	3,94	4,42	4,56	4,62	4,67	1,08	18,53
		Kietieji ilgai brandinti	4,45	5,24	5,12	4,83	5,02	3,93	12,81
	<i>Edam</i>	Estija	3,09	3,72	3,99	4,08	4,16	1,96	34,63

lentelės tęsinys 20 psl.



Gaminys	Valstybė	2021		2022			Pokytis, %		
		3 sav. (01 18–24)	52 sav. (2021 12 27– 2022 01 02)	1 sav. (01 03–09)	2 sav. (01 10–16)	3 sav. (01 17–23)	savaitės ¹⁾	metų ²⁾	
<i>Edam</i>	Latvija	4,91	5,81	5,54	6,14	6,05	-1,47	23,22	
<i>Cheddar</i>		3,02	4,32	3,38	4,04	4,05	0,25	34,11	
<i>Emmental</i> , 45 proc. s. m.	Vokietija	4,80	4,90	4,90	4,90	4,90	0,00	2,08	
<i>Parmigiano</i>	Italija	10,35	10,28	10,33	10,35	10,35	0,00	0,00	
<i>Grana Padano</i>		8,73	8,23	8,23	8,23	8,23	0,00	-5,73	
<i>Provolone</i>		6,13	6,28	6,28	6,28	6,28	0,00	2,45	
<i>Provolone Cremona</i>		5,90	6,00	6,00	6,00	6,05	0,83	2,54	
<i>Gorgonzola</i>		5,75	5,85	5,85	5,85	5,85	0,00	1,74	
<i>Italico</i>		5,15	5,25	5,25	5,25	5,25	0,00	1,94	
<i>Taleggio</i>		5,60	5,75	5,75	5,75	5,75	0,00	2,68	
<i>Edam</i>	Slovakija	5,21	5,27	5,37	5,36	5,32	-0,75	2,11	
<i>Edam</i> , 40–45 proc. s. m.	Čekija	3,58	4,07	4,20	4,51	4,25	-5,76	18,72	
<i>Edam</i> , 30 proc. s. m.		3,01	3,85	4,12	4,06	4,08	0,49	35,55	
<i>Emmental</i> , 45–50 proc. s. m.		4,79	5,12	5,53	5,58	5,58	0,00	16,49	
<i>Gouda</i> , 45–50 proc. s. m.		3,65	4,10	4,76	4,73	4,39	-7,19	20,27	
<i>Edam</i>	Lenkija	3,07	4,19	4,34	4,29	4,35	1,40	41,69	
<i>Gouda</i>		3,29	4,27	4,36	4,45	4,57	2,70	38,91	
<i>Cheddar</i>		3,08	4,08	4,10	4,20	4,29	2,14	39,29	
<i>Emmental</i>		3,66	4,67	4,77	5,01	5,23	4,39	42,90	
<i>Mozzarella</i>		3,28	3,75	3,83	3,80	3,92	3,16	19,51	
<i>Feta</i>		2,35	2,82	2,90	2,90	2,86	-1,38	21,70	
Pelėsiniai		4,72	4,94	4,93	4,97	4,86	-2,21	2,97	
Cheddar			3,08	3,39	3,36	3,39	3,39	0,00	10,06
<i>Edam</i>		ES vidutinė kaina	3,10	3,97	4,01	4,09	4,12	0,73	32,90
<i>Gouda</i>		3,15	3,87	3,92	3,98	4,03	1,26	27,94	
<i>Emmental</i>		4,96	4,92	4,99	5,00	5,06	1,20	2,02	
<i>Cheddar</i> (kilmės šalis Anglija)	Jungtinė	4,60	...	4,49	-	-	
<i>Cheddar</i> (kilmės šalis Airija)	Karalystė	4,60	...	4,49	-	-	

* kainos užsienio valstybėse (EUR) pateiktos pagal atitinkamas datos ECB valiutų kursą;

¹⁾ lyginant 2022 m. 3 savaitę su 2 savaitę; ²⁾ lyginant 2022 m. 3 savaitę su 2021 m. 3 savaitę;

... – nėra duomenų; ● – konfidencialūs duomenys.

Lietuvos duomenys pateikti pagal Pieno gaminių pardavimo savaitės ataskaitą PS-5.

Šaltiniai: ŽŪIKVC (LŽŪMPRIS), AMI, EKI, LVAEI, SZIF, PPA–ATIS ir EK

Pasaulinės kai kurių pieno gaminių kainos*, EUR/kg

Gaminio pavadinimas		Vidutinė kaina*					pokytis, %	
		JAV						
		2021	2022			pokytis, %		
		4 sav. (01 25–29)	1 sav. (01 03–07)	2 sav. (01 10–14)	3 sav. (01 17–21)	4 sav. (01 24–28)	savaitės ¹⁾	metų ²⁾
Sviestas, AA	CME	2,34	5,20	5,41	5,58	5,13	-8,06	119,23
Sūris <i>Cheddar</i> , luitais		2,89	3,94	3,88	3,58	3,46	-3,35	19,72
LPM, Centrinis ir Rytų regionas, FOB		2,12	3,21	3,30	3,44	3,50	1,74	65,09
NPM, Nacionalinis vid., FOB		2,95	3,64	3,99	4,07	4,18	2,70	41,69
Išrūgų milteliai, Centrinis regionas, FOB		0,90	1,35	1,38	1,43	1,46	2,10	62,22
Vakarų Europoje, eksportui, FOB								
		2021	2021–2022		2022	pokytis, %		
		2–3 sav. (01 11–22)	52–1 sav. (12 27–01 07)		2–3 sav. (01 10–21)	2 savaitės ³⁾	metų ²⁾	
Sviestas, 82 %rieb.		3,40	5,90		5,91	0,17	73,82	
LPM		2,30	3,38		3,48	2,96	51,30	
NPM		2,80	4,24		4,32	1,89	54,29	
Lydytas sviestas		3,98	6,32		6,60	4,43	65,83	
Išrūgų milteliai		0,86	1,18		1,24	5,08	44,19	
Okeanijos valstybėse, eksportui, FOB								
		2021	2021–2022		2022	pokytis, %		
		2–3 sav. (01 11–22)	52–1 sav. (12 27–01 07)		2–3 sav. (01 10–21)	2 savaitės ³⁾	metų ²⁾	
Sviestas, 82 %rieb.		3,92	5,21		5,30	1,73	35,20	
LPM		2,73	3,34		3,47	3,89	27,11	
NPM		2,78	3,41		3,56	4,40	28,06	
Sūris <i>Cheddar</i>		3,34	4,87		4,95	1,64	48,20	

LPM – nugriebto pieno milteliai; NPM – nenugriebto pieno milteliai;

* kainos užsienio valstybėse (EUR) pateiktos pagal atitinkamas datos ECB valiutų kursą;

¹⁾ lyginant dvi paskutiniąsias savaites;

²⁾ lyginant 2022 m. ir 2021 m. atitinkamų laikotarpių duomenis; ³⁾ lyginant 2022 m. 2–3 savaites su 2021–2022 m. 52–1 savaitėmis.

Šaltinis: USDA


**Kai kurių Lietuvos įmonėse pagamintų pieno gaminių vidutinės pardavimo kainos*
vidaus rinkoje, EUR/mat. vnt.**

Gaminys	Kodas pagal TD 96/16/EB	Mat vnt.	2020	2021			Pokytis, %	
			gruodis	spalis	lapkritis	gruodis	mėnesio ¹⁾	metų ²⁾
Geriamasis pienas, pasterizuotas, 2,5 % riebumo, išfasuotas po 0,9–1 l į plėvelės fasuotes	11511	l	0,41	0,46	0,48	0,49	2,08	19,51
Kefyras, 2,5 % riebumo, 0,9–1 kg plastikiniame maišelyje	14221	kg	0,42	0,46	0,47	0,48	2,13	14,29
Grietinė, 30 % riebumo, 330–500 g polistireno indelyje	14231n	kg	2,16	2,19	2,27	2,39	5,29	10,65
Sviestas, 82 % riebumo, 170–200 g pergamentiniame ar laminuotame popieriuje	231131n	kg	4,94	5,62	5,72	6,14	7,34	24,29
Varškė, liesa be priedų, išfasuota po 180–200 g	242621	kg	1,77	1,81	1,82	1,93	6,04	9,04
Varškės sūris, 22 % riebumo, be priedų	242611	kg	3,52	3,71	4,03	4,10	1,74	16,48
Gouda sūriai	24231	kg	3,52	3,71	3,80	•	-	-
Tilsit sūriai	24232	kg	4,17	4,21	4,38	4,44	1,37	6,47
Kietieji ilgai brandinti sūriai	2424	kg	8,81	8,44	8,06	8,90	10,42	1,02

¹⁾ lyginant 2021 m. gruodžio mėn. su lapkričio mėn.;

Šaltinis: ŽŪIKVC (LŽŪMPRIŠ)

²⁾ lyginant 2021 m. gruodžio mėn. su 2020 m. gruodžio mėn.

* svartinės, gamintojų, be PVM; • – konfidencialūs duomenys.

Kai kurių Lietuvos įmonėse pagamintų pieno gaminių pardavimai vidaus rinkoje, t

Gaminys	Kodas pagal TD 96/16/EB	2020	2021			Pokytis, %	
		gruodis	spalis	lapkritis	gruodis	mėnesio ¹⁾	metų ²⁾
Geriamasis pienas, pasterizuotas, 2,5 % riebumo, išfasuotas po 0,9–1 l į plėvelės fasuotes	11511	1 020,74	827,55	939,43	998,17	6,25	-2,21
Kefyras, 2,5 % riebumo, 0,9–1 kg plastikiniame maišelyje	14221	413,70	410,35	427,14	449,04	5,13	8,54
Grietinė, 30 % riebumo, 330–500 g polistireno indelyje	14231n	778,25	769,05	704,83	706,22	0,20	-9,26
Sviestas, 82 % riebumo, 170–200 g pergamentiniame ar laminuotame popieriuje	231131n	668,44	554,22	515,37	553,07	7,32	-17,26
Varškė, liesa be priedų, išfasuota po 180–200 g	242621	108,20	79,99	78,47	76,93	-1,96	-28,90
Varškės sūris, 22 % riebumo, be priedų	242611	103,59	87,04	83,11	79,77	-4,02	-22,99
Gouda sūriai	24231	136,92	189,66	187,42	•	-	-
Tilsit sūriai	24232	397,76	362,93	359,61	385,83	7,29	-3,00
Kietieji ilgai brandinti sūriai	2424	113,84	70,93	89,51	140,97	57,49	23,83

¹⁾ lyginant 2021 m. gruodžio mėn. su lapkričio mėn.;

Šaltinis: ŽŪIKVC (LŽŪMPRIŠ)

²⁾ lyginant 2021 m. gruodžio mėn. su 2020 m. gruodžio mėn.

• – konfidencialūs duomenys.

Kai kurių Lietuvos įmonėse pagamintų pieno gaminių vidutinės savaitinės pardavimo kainos¹⁾, EUR/kg

Gaminio pavadinimas	Gaminio kodas pagal Tarybos direktyvą 96/16/EB	Lietuvos rinkoje							Kitų ES valstybių ir trečiųjų šalių rinkose										
		2021				2022			pokytis, %		2021				2022			pokytis, %	
		4 sav. (01 25–31)	2 sav. (01 10–16)	3 sav. (01 17–23)	4 sav. (01 24–30)	savaitės ²⁾	metų ³⁾	4 sav. (01 25–31)	2 sav. (01 10–16)	3 sav. (01 17–23)	4 sav. (01 24–30)	savaitės ²⁾	metų ³⁾	4 sav. (01 25–31)	2 sav. (01 10–16)	3 sav. (01 17–23)	4 sav. (01 24–30)	savaitės ²⁾	metų ³⁾
Sviestas, 82 proc. riebumo	luitais	•	5,94	5,97	5,94	-0,50	-	•	•	•	•	-	-	-	-	-	-	-	
	fasuotas	23113	5,09	6,28	6,39	6,70	4,85	31,63	4,10	5,72	•	5,94	-	-	-	-	-	44,88	
Sūriai																			
Gouda	24231	3,46	•	4,26	•	-	-	•	4,03	4,43	4,01	-9,48	-	-	-	-	-	-	
Tilsit	24232	4,01	4,84	4,82	4,80	-0,41	19,70	3,67	4,30	4,53	•	-	-	-	-	-	-		
Kietieji ilgai brandinti	2424	7,64	8,63	8,45	8,18	-3,20	7,07	4,69	4,65	4,85	•	-	-	-	-	-	-		

¹⁾ svartinės, gamintojų, be PVM;

Šaltinis: ŽŪIKVC (LŽŪMPRIŠ)

²⁾ lyginant 2022 m. 4 savaitę su 3 savaitę;

³⁾ lyginant 2022 m. 4 savaitę su 2021 m. 4 savaitę;

• – konfidencialūs duomenys.

**Bulvių, daržovių ir vaisių rinka****Bulvių, daržovių ir obuolių vidutinės pardavimo kainos Lietuvos prekiniuose ūkiuose ir šiltnamiuose, EUR/kg (be PVM)***

Produkcija	Data	2021		2022				Pokytis, %					
		4 sav. (01 25–31)		2 sav. (01 10–16)		3 sav. (01 17–23)		4 sav. (01 24–30)		savaitės**		metų***	
		min.	maks.	min.	maks.	min.	maks.	min.	maks.	min.	maks.	min.	maks.
Bulvės		0,08	0,16	0,19	0,35	0,19	0,35	0,19	0,35	0,00	0,00	137,50	118,75
Morkos neplautos		0,12	0,22	0,20	0,40	0,20	0,40	0,20	0,40	0,00	0,00	66,67	81,82
Morkos plautos		0,15	0,25	0,21	0,35	0,21	0,35	0,21	0,35	0,00	0,00	40,00	40,00
Morkos skustos		0,35	0,40	0,45	0,50	0,45	0,50	0,45	0,50	0,00	0,00	28,57	25,00
Baltagūžiai kopūstai		0,13	0,23	0,22	0,36	0,25	0,37	0,26	0,38	4,00	2,70	100,00	65,22
Raudongūžiai kopūstai		0,23	0,37	0,40	0,62	0,42	0,62	0,42	0,62	0,00	0,00	82,61	67,57
Kininiai kopūstai		0,37	0,45	0,60	0,85	0,65	0,85	0,65	0,85	0,00	0,00	75,68	88,89
Burokėliai		0,10	0,16	0,18	0,30	0,18	0,30	0,18	0,30	0,00	0,00	80,00	87,50
Svogūnai		0,15	0,19	0,24	0,34	0,24	0,34	0,24	0,34	0,00	0,00	60,00	78,95
Svogūnų laiškai		3,20	4,80	3,20	6,00	3,40	6,00	3,40	6,00	0,00	0,00	6,25	25,00
Salotos, vnt.		0,40	0,40	0,45	0,45	0,45	0,45	0,45	0,45	0,00	0,00	12,50	12,50
Prieskoninės žolelės, vnt.		0,95	1,00	0,95	1,00	0,95	1,00	0,95	1,00	0,00	0,00	0,00	0,00
Ilgavaisiai agurkai		1,50	1,60	1,70	1,80	1,70	1,80	1,90	2,00	11,76	11,11	26,67	25,00
Rauginti kopūstai		0,60	0,75	0,75	1,20	0,75	1,20	0,90	1,30	20,00	8,33	50,00	73,33
Rauginti agurkai		1,00	1,10	1,50	1,70	1,50	1,70	1,60	1,80	6,67	5,88	60,00	63,64
Obuoliai		0,31	0,58	0,50	0,62	0,50	0,62	0,50	0,62	0,00	0,00	61,29	6,90

* bulvių ir daržovių kainų skirtumą lemia kokybė, prekinis paruošimas, pateikiamos produkcijos dydžiai, kiekiai ir veislės, transporto išlaidos

** lyginant 2022 m. 4 savaitę su 3 savaitę; *** lyginant 2022 m. 4 savaitę su 2021 m. 4 savaitę

Šaltinis: ŽŪIKVC (LŽŪMPRIS)

Daržovių, pievagrybių, bulvių, vaisių ir uogų supirkimas šviežiam vartojimui iš Lietuvos augintojų 2020–2021 m.

Produkcija	2020		2021		Pokytis**, %	
	kiekis, t	kaina*, EUR/kg	kiekis, t	kaina*, EUR/kg	kiekis, t	kaina*, EUR/kg
Baltagūžiai kopūstai	12 875,510	0,19	10 658,623	0,26	-17,22	36,84
Raudongūžiai kopūstai	297,731	0,34	287,377	0,37	-3,48	8,82
Kininiai kopūstai	207,070	0,50	219,611	0,61	6,06	22,00
Žiediniai kopūstai	4,697	0,73	6,129	0,51	30,49	-30,14
Brokoliai	14,170	1,11	14,792	1,06	4,39	-4,50
Morkos	11 489,335	0,23	9 876,318	0,27	-14,04	17,39
Burokėliai	3 003,176	0,15	2 481,599	0,20	-17,37	33,33
Cukinijos	104,983	0,54	64,782	0,52	-38,29	-3,70
Moliūgai	323,438	0,41	367,700	0,42	13,68	2,44
Agurkai	12 690,731	1,26	11 807,904	1,46	-6,96	15,87
Pomidorai	4 433,462	1,05	3 918,045	1,27	-11,63	20,95
Česnakai	68,781	3,06	85,300	3,81	24,02	24,51
Svogūnai	9 054,210	0,25	8 626,038	0,24	-4,73	-4,00
Svogūnų laiškai	332,173	4,16	376,823	4,54	13,44	9,13
Porai	198,043	0,67	213,841	0,69	7,98	2,99
Lapkotiniai salierai	109,648	1,19	127,353	1,09	16,15	-8,40
Salierų gumbai	64,288	0,44	47,369	0,50	-26,32	13,64
Lapinės petražolės	27,298	3,50	16,639	3,94	-39,05	12,57
Krapai	50,110	5,33	28,293	5,71	-43,54	7,13
Salotos	1 007,470	1,98	949,008	2,12	-5,80	7,07
Juodieji ridikai	11,346	0,46	14,915	0,50	31,46	8,70
Špinatai	46,455	3,75	29,383	4,35	-36,75	16,00
Kitos daržovės	92,356	2,03	157,622	2,73	70,67	34,48
Daržovių bendras kiekis	56 506,481	x	50 376,939	x	-10,85	-
Daržovių vidutinė kaina	x	0,59	x	0,71	-	20,34
Pievagrybiai	1 999,235	1,70	2 261,755	1,92	13,13	12,94
Ankstyvosios bulvės	7 441,501	0,28	7 988,130	0,35	7,35	25,00
Vėlyvosios bulvės	39 835,671	0,16	39 704,165	0,20	-0,33	25,00
Bulvių bendras kiekis	47 277,172	x	47 692,300	x	0,88	-
Bulvių vidutinė kaina	x	0,18	x	0,23	-	27,78
Obuoliai	3 179,133	0,52	6 730,435	0,47	111,71	-9,62
Kriaušės	10,527	0,61	1,269	0,60	-87,95	-1,64
Braškės	281,527	4,51	296,145	4,70	5,19	4,21
Avietės	5,978	11,68	0,254	3,95	-95,75	-66,18
Šilauogės	3,696	3,33	16,401	5,61	1357,90	-
Kitos uogos	0,658	8,81	9,593	1,03	1357,90	-88,31
Vaisių ir uogų bendras kiekis	3 481,519	x	7 054,097	x	102,62	-
Vaisių ir uogų vidutinė kaina	x	0,86	x	0,66	-	-23,26

* vidutinė kaina be PVM; ** lyginant 2021 m. su 2020 m.

Šaltinis: ŽŪIKVC (LŽŪMPRIS)



Daržovių, pievagrybių, bulvių, vaisių ir uogų supirkimas perdirbimui iš Lietuvos augintojų 2020–2021 m.

Produkcija	2020		2021		Pokytis**, %	
	kiekis, t	kaina*, EUR/kg	kiekis, t	kaina*, EUR/kg	kiekis, t	kaina*, EUR/kg
Baltagūžiai kopūstai	489,159	0,19	522,851	0,20	6,89	5,26
Morkos	1 090,685	0,18	1 296,535	0,16	18,87	-11,11
Burokėliai	22 447,980	0,13	26 362,027	0,13	17,44	0,00
Agurkai	56,091	0,70	379,153	0,48	575,96	-31,43
Česnakai	•	•	1,018	2,57	-	-
Svogūnai	813,771	0,24	1 082,377	0,25	33,01	4,17
Krapai	18,533	0,72	25,940	1,05	39,97	45,83
Salotos	73,331	1,08	26,409	1,32	-63,99	22,22
Kitos daržovės	44,090	0,58	36,393	0,70	-17,46	20,69
Daržovių bendras kiekis	25 033,640	x	29 732,709	x	18,77	-
Daržovių vidutinė kaina	x	0,14	x	0,15	-	7,14
Pievagrybiai	138,402	1,21	137,877	1,27	-0,38	4,96
Ankstyvosios bulvės	756,805	0,15	940,686	0,17	24,30	13,33
Vėlyvosios bulvės	4 674,825	0,13	6 034,372	0,14	29,08	7,69
Bulvių bendras kiekis	5 431,630	x	6 975,058	x	28,42	-
Bulvių vidutinė kaina	x	0,13	x	0,14	-	7,69
Obuoliai	32 807,781	0,12	9 844,822	0,09	-69,99	-25,00
Avietės	•	•	0,869	2,58	-	-
Juodieji serbentai	421,925	0,71	641,930	1,09	52,14	53,52
Raudonieji serbentai	176,016	0,20	180,881	0,22	2,76	10,00
Aronijos	24,440	0,36	74,069	0,30	203,06	-16,67
Šaltalankiai	40,005	1,05	152,020	1,19	280,00	13,33
Kiti vaisiai ir uogos	2,105	0,94	0,337	0,58	-83,99	-38,30
Vaisių ir uogų bendras kiekis	33 472,272	x	10 894,928	x	-67,45	-
Vaisių ir uogų vidutinė kaina	x	0,13	x	0,17	-	30,77

* vidutinė kaina be PVM

** lyginant 2021 m. su 2020 m.

• – konfidencialūs duomenys

Šaltinis: ŽŪIKVC (LŽŪMPRIŠ)

Bulvių, daržovių ir vaisių kainos* Lenkijos didmeninės prekybos bazėse 2022 01 20–2022 02 03, EUR/kg

Data	2022 01 20		2022 01 24		2022 01 27		2022 02 03		Pokytis**, %		
	min.	maks.	min.	maks.	min.	maks.	min.	maks.	min.	maks.	
Daržovės, vaisiai											
Bulvės	0,15	0,18	0,15	0,18	0,15	0,19	0,13	0,18	-13,33	-5,26	
Morkos	0,15	0,24	0,15	0,24	0,16	0,25	0,19	0,25	18,75	0,00	
Burokėliai	0,18	0,22	0,18	0,22	0,19	0,26	0,19	0,27	0,00	3,85	
Svogūnai	0,20	0,27	0,20	0,26	0,20	0,26	0,20	0,26	0,00	0,00	
Raudonieji svogūnai	0,44	0,57	0,44	0,57	0,44	0,57	0,44	0,57	0,00	0,00	
Baltagūžiai kopūstai	0,22	0,29	0,22	0,29	0,22	0,33	0,22	0,31	0,00	-6,06	
Raudongūžiai kopūstai	0,31	0,44	0,31	0,44	0,37	0,52	0,37	0,55	0,00	5,77	
Kininiai kopūstai	0,62	0,84	0,62	0,84	0,65	0,87	0,66	0,84	1,54	-3,45	
Savojos kopūstai	0,33	0,49	0,33	0,55	0,44	0,65	0,55	0,66	25,00	1,54	
Salierai	0,40	0,55	0,40	0,55	0,39	0,57	0,40	0,57	2,56	0,00	
Šakninės petražolės	0,62	0,80	0,66	0,79	0,65	0,78	0,66	0,84	1,54	7,69	
Porai	0,53	0,71	0,55	0,73	0,59	0,76	0,55	0,70	-6,78	-7,89	
Trumpavaisiai agurkai	1,99	2,43	1,99	2,43	2,18	2,40	2,42	2,86	11,01	19,17	
Desertiniai obuoliai	<i>Gala (65+ mm)</i>	0,27	0,33	0,26	0,35	0,26	0,35	0,26	0,35	0,00	0,00
	<i>Golden Delic. (70+ mm)</i>	0,31	0,35	0,31	0,38	0,30	0,37	0,31	0,37	3,33	0,00
	<i>Idared (70+ mm)</i>	0,12	0,14	0,12	0,15	0,12	0,15	0,12	0,15	0,00	0,00
	<i>Ligol (70+ mm)</i>	0,15	0,18	0,15	0,18	0,15	0,17	0,15	0,18	0,00	5,88
	<i>Lobo (70+ mm)</i>	0,27	0,33	0,26	0,33	0,26	0,33	0,26	0,33	0,00	0,00
	<i>Šampion (70+ mm)</i>	0,15	0,18	0,15	0,18	0,15	0,17	0,15	0,18	0,00	5,88
Obuoliai perdirbimui	0,10	0,11	0,10	0,11	0,10	0,11	0,11	0,11	10,00	0,00	
Kriaušės Konferencja	0,77	0,93	0,77	0,93	0,76	0,91	0,77	0,88	1,32	-3,30	

* 12–16 augintojų arba prekybininkų vidutinė kaina įvairiuose Lenkijos regionuose, parduodant dideliais kiekiais

** lyginant 2022 02 03 su 2022 01 27; *** vnt. kaina

Šaltinis: Fresh-market

Ekologiškų produktų rinka

Ekologiškai užaugintų galvijų skerdimų skaičius Lietuvoje 2021 m. padidėjo. 2021 m., palyginti su 2020 m., sertifikuotose įmonėse ir ūkiuose buvo paskersta 24,67 proc. daugiau ekologiškai užaugintų galvijų (6 969 vnt.) ir pagaminta 28,0 proc. daugiau galvijienos skerdenų (2 100,95 t). Paskerstų supirktų, savų užaugintų ir atliekant skerdimo paslaugą galvijų vidutinis skerdenos svoris analizuojamu laikotarpiu sudarė 301,47 kg ir buvo 2,67 proc. didesnis nei 2020 m. Praėjusiais metais paskerstų ekologiškai užaugintų galvijų skaičius sudarė 4,47 proc. visų paskerstų galvijų Lietuvoje.

2021 m. vidutinė ekologiškai užaugintų galvijų

supirkimo gyvojo svorio kaina, palyginti su 2020 m., padidėjo 16,88 proc. ir sudarė 144,82 EUR/100 kg (be PVM). Analizuojamu laikotarpiu vidutinė ekologiškai užaugintų galvijų supirkimo gyvojo svorio kaina buvo 14,62 proc. didesnė nei įprastinių galvijų. Vidutinė ekologiškai užaugintų galvijų supirkimo pagal skerdenas kaina 2021 m., palyginti su 2020 m., padidėjo 13,32 proc. ir sudarė 288,87 EUR/100 kg (be PVM). Tai 19,90 proc. didesnė supirkimo pagal skerdenas kaina nei įprastinių galvijų.

Ekologiškų daržovių supirkimo kainos 2021 m. IV ketvirtį buvo didesnės nei įprastinių daržovių. Ekologiškų svogūnų supirkimas 2021 m. IV ketvirtį, palyginti su 2020 m. IV ketvirčiu,

Paskerstų ekologiškai užaugintų galvijų skaičius, skerdenos svoris ir vidutinės supirkimo kainos Lietuvos įmonėse

	Mat. vnt.	2020		2021		Pokytis, %	
		gruodis	spalis	lapkritis	gruodis	mėnesio*	metų**
Paskerstų galvijų skaičius	vnt.	419	627	836	614	-26,56	46,54
Vidutinis galvijų skerdenos svoris	kg	297,78	300,92	298,96	301,41	0,82	1,22
Vidutinė supirkimo gyvojo svorio kaina	EUR/100 kg	126,73	156,19	153,39	157,13	2,44	23,99
skerdenų svorio (be PVM)		256,93	300,39	297,16	307,68	3,54	19,75

* lyginant 2021 m. gruodžio mėn. su lapkričio mėn.; ** lyginant 2021 m. gruodžio mėn. su 2020 m. gruodžio mėn. Šaltinis: ŽŪIKVC (LŽŪMPRIŠ)

Ekologiškų maisto produktų vidutinės mažmeninės kainos Lietuvos prekybos tinklų parduotuvėse, EUR/mat. vnt.

Produktas	Mata- vimo vnt.	Vidutinė svertinė kaina, EUR/mat. vnt.			Pokytis, %			
		2021		2022	mėnesio*	metų**		
		sausis	gruodis	sausis				
Geriamasis pienas	2,5 % riebumo, pasterizuotas, be priedų (kvapiųjų medžiagų, Ca, vitaminų ir pan.)	0,9–1 l PET butelyje	1 l	1,46	1,74	1,75	0,57	19,86
Grietinė	25–30 % riebumo	300–400 g polistireno indelyje	1 kg	5,64	6,20	6,46	4,19	14,54
Jogurtas	natūralus, išskyrus geriamąjį dietinį su priedais	300–380 g polistireno indelyje	1 kg	3,84	4,24	4,36	2,83	13,54
Varškės sūris	13 % riebumo, be priedų (džiovintų vaisių ir kt.)	fasuotas	1 kg	9,57	10,21	10,27	0,59	7,31
Varškė	9 % riebumo, be priedų	250–400 g laminuotame popieriuje arba plastikiniame maišelyje	1 kg	6,05	6,29	6,47	2,86	6,94
Vištų kiaušiniai	L kategorijos	įpakuoti į popierines	10 vnt.	●	3,89	3,89	0,00	-
	M kategorijos	arba plastikines pakuotes	10 vnt.	●	3,60	3,67	1,94	-
Miltai	kvietiniai	lietuviški	1 kg	1,32	1,29	1,37	6,20	3,79
	ruginiai		1 kg	1,29	1,33	1,44	8,27	11,63
Duona	tamsi, be priedų	lietuviška	1 kg	●	3,45	3,48	0,87	-
	šviesi, be priedų		1 kg	-	3,22	3,22	0,00	-
Aliejus	rapšų, maistinis	importuotas	1 l	6,56	6,52	6,52	0,00	-0,61
Makaronai	spagečiai, plonieji, forminiai ir kiti	lietuviški, importuoti	1 kg	●	2,23	2,23	0,00	-
			1 kg	●	3,11	3,11	0,00	-
Grikių kruopos	neskaldytos	lietuviškos, importuotos	1 kg	●	4,46	4,56	2,24	-
			1 kg	●	5,52	5,52	0,00	-
Bulvės	lietuviškos, II klasės	neplautos, plautos	1 kg	-	1,28	1,26	-1,56	-
			1 kg	●	1,27	1,28	0,79	-
Burokėliai	lietuviški	fasuoti	1 kg	-	1,34	1,47	9,70	-
Morkos	lietuviškos	plautos	1 kg	●	1,38	1,39	0,72	-
Baltagūžiai kopūstai	lietuviški	fasuoti	1 kg	●	1,32	1,29	-2,27	-
Geltonieji svogūnai	lietuviški, importuoti	fasuoti	1 kg	-	1,60	1,92	20,00	-
			1 kg	●	1,66	●	-	-
Bananai		fasuoti	1 kg	●	1,99	1,99	0,00	-

* lyginant 2022 m. sausio mėn. su 2021 m. gruodžio mėn.; ** lyginant 2022 m. sausio mėn. su 2021 m. sausio mėn.; ● – konfidencialūs duomenys
Pastaba. Kainos registruojamos Vilniaus, Kauno, Klaipėdos, Panevėžio, Šiaulių, Alytaus ir Marijampolės miestų „Maxima“, „Iki“, „Rimi“, „Norfa“ ir „Lidl“ prekybos tinklų parduotuvėse. Nuo 2020 m. spalio 26 d. iki 2021 m. liepos 4 d. informacija parengta pagal UAB „Lidl Lietuva“, UAB „Maxima LT“, UAB „Palink“, UAB „Rimi Lietuva“, UAB „Norfos mažmena“ prekybos tinklų pateiktus duomenis, atitinkamų interneto svetainių ir kitų šaltinių informaciją.
Šaltinis: ŽŪIKVC (LŽŪMPRIŠ)

sumažėjo 48,91 proc., bulvių – 27,84 proc., o burokėlių padidėjo 22,45 proc., morkų – 36,42 proc., baltagūžių kopūstų – 60,99 proc. Analizuojamu laikotarpiu ekologiškų morkų supirkimo šviežiam vartojimui kaina sumažėjo 28,81 proc., burokėlių – 23,53 proc., bulvių – 8,33 proc., o svogūnų padidėjo 17,65 proc., baltagūžių kopūstų – 30,51 proc. 2021 m. IV ketvirtį ekologiškų bulvių supirkimo šviežiam

vartojimui kaina sudarė 0,44 EUR/kg, baltagūžių kopūstų – 0,77 EUR/kg, burokėlių – 0,39 EUR/kg, morkų – 0,42 EUR/kg, svogūnų – 0,80 EUR/kg. Ekologiškų morkų supirkimo šviežiam vartojimui kaina praėjusių metų IV ketvirtį buvo didesnė nei įprastinių morkų 55,56 proc., burokėlių – 62,50 proc., bulvių – 62,96 proc., o svogūnų ir baltagūžių kopūstų – daugiau nei du kartus.

Šaltinis: ŽŪIKVC (LŽŪMPRIŠ)

Žalio natūralaus riebumo ekologiško pieno supirkimas iš Lietuvos pieno gamintojų

	2020		2021				Pokytis, %					
	gruodis		spalis		lapkritis		gruodis		mėnesio**		metų***	
	kiekis, t	kaina*, EUR/t	kiekis, t	kaina*, EUR/t	kiekis, t	kaina*, EUR/t	kiekis, t	kaina*, EUR/t	kiekio	kainos	kiekio	kainos
Supirktas pienas	3 144,40	377,04	3 732,63	412,51	3 181,22	429,30	3 195,47	462,77	0,45	7,80	1,62	22,74

* vidutinė svertinė Lietuvos ekologiško pieno gamintojams mokama kaina (be PVM)

Šaltinis: ŽŪIKVC (LŽŪMPRIŠ)

** lyginant 2021 m. gruodžio mėn. su lapkričio mėn.; *** lyginant 2021 m. gruodžio mėn. su 2020 m. gruodžio mėn.

Kai kurių ekologiškų pieno gaminių gamyba Lietuvos pieno perdirbimo įmonėse, kg

Gaminio pavadinimas	2020		2021		Pokytis, %	
	gruodis	spalis	lapkritis	gruodis	mėnesio*	metų**
Geriamasis pienas	217 026	351 775	367 768	316 489	-13,94	45,83
Jogurtas (be priedų)	75 906	88 516	81 812	85 482	4,49	12,62
Rūgpienis ir kiti rūgštieji gėrimai	21 608	23 206	26 684	24 128	-9,58	11,66
Grietinė	•	•	13 273	13 407	1,01	-
Švieži (nebrandinti arba nekonservuoti) sūriai	•	32 024	26 911	14 155	-47,40	-
Varškė	59 337	63 076	66 658	64 351	-3,46	8,45

* lyginant 2021 m. gruodžio mėn. su lapkričio mėn.; ** lyginant 2021 m. gruodžio mėn. su 2020 m. gruodžio mėn.

Šaltinis: ŽŪIKVC (LŽŪMPRIŠ)

• – konfidencialūs duomenys

Kai kurių Lietuvos įmonėse pagamintų ekologiškų pieno gaminių pardavimai vidaus rinkoje, kg

Gaminio pavadinimas	2020		2021		Pokytis, %	
	gruodis	spalis	lapkritis	gruodis	mėnesio*	metų**
Geriamasis pienas	•	310 798	304 629	302 043	-0,85	-
Jogurtas (be priedų)	72 733	92 557	84 918	83 314	-1,89	14,55
Rūgpienis ir kiti rūgštieji gėrimai	22 151	25 060	26 009	23 099	-11,19	4,28
Grietinė	•	•	12 338	13 229	7,22	-
Švieži (nebrandinti arba nekonservuoti) sūriai	9 203	14 547	15 688	13 390	-14,65	45,50
Varškė	57 576	60 354	67 451	62 535	-7,29	8,61

* lyginant 2021 m. gruodžio mėn. su lapkričio mėn.; ** lyginant 2021 m. gruodžio mėn. su 2020 m. gruodžio mėn.

Šaltinis: ŽŪIKVC (LŽŪMPRIŠ)

• – konfidencialūs duomenys

Kai kurių Lietuvos įmonėse pagamintų ekologiškų pieno gaminių vidutinės pardavimo kainos* vidaus rinkoje, EUR/kg

Gaminio pavadinimas	2020		2021		Pokytis, %	
	gruodis	spalis	lapkritis	gruodis	mėnesio**	metų***
Geriamasis pienas	•	0,72	0,72	0,73	1,39	-
Jogurtas (be priedų)	2,17	2,15	2,20	2,25	2,27	3,69
Rūgpienis ir kiti rūgštieji gėrimai	0,78	0,83	0,87	0,91	4,60	16,67
Grietinė	•	•	3,37	3,36	-0,30	-
Švieži (nebrandinti arba nekonservuoti) sūriai	5,24	5,73	5,53	5,72	3,44	9,16
Varškė	3,54	3,71	3,66	3,80	3,83	7,34

* svertinės, gamintojų, be PVM; ** lyginant 2021 m. gruodžio mėn. su lapkričio mėn.; *** lyginant 2021 m. gruodžio mėn. su 2020 m. gruodžio mėn.

Šaltinis: ŽŪIKVC (LŽŪMPRIŠ)

• – konfidencialūs duomenys

Ekologiškų grūdų supirkimo iš augintojų kainos Vokietijoje, EUR/t (be PVM)

Grūdai	2020		2021		Pokytis, %	
	gruodis	lapkritis	gruodis	mėnesio*	metų**	
Rugiai	maistiniai	297,57	363,97	381,53	4,82	28,22
Kviečiai	maistiniai	388,74	433,47	437,41	0,91	12,52
	pašariniai	313,84	376,91	391,20	3,79	24,65
Miežiai	spelta	555,17	530,17	514,95	-2,87	-7,24
	pašariniai	290,80	385,88	391,34	1,41	34,57
Avižos	maistinės	364,98	348,50	342,12	-1,83	-6,26
	pašarinės	-	273,68	288,03	5,24	-
Kvietrugiai	pašariniai	263,85	338,68	358,98	5,99	36,05
Pupos		481,75	488,26	539,08	10,41	11,90
Žirniai		444,38	514,76	551,32	7,10	24,06

* lyginant 2021 m. gruodžio mėn. su lapkričio mėn.; ** lyginant 2021 m. gruodžio mėn. su 2020 m. gruodžio mėn.

Šaltinis: AMI

Ekologiškų grūdų ir rapsų supirkimo iš augintojų kiekiai Lietuvoje, t

	2020			2021		Pokytis, %	
	gruodis	spalis***	lapkritis	gruodis	mėnesio*	metų**	
Kviečiai	4 203,37	5 958,37	3 029,34	2 343,59	-22,64	-44,24	
I klasė	•	262,70	762,42	•	-	-	
II klasė	1 247,75	2 948,98	931,96	•	-	-	
III klasė	•	566,52	•	•	-	-	
IV klasė	2 288,77	1 594,63	659,79	1 091,14	65,38	-52,33	
spelta	161,67	307,36	407,02	•	-	-	
Rugiai	177,22	688,47	324,74	592,20	82,36	234,16	
I klasė	•	558,11	157,72	309,55	96,27	-	
II klasė	•	•	•	282,65	-	-	
Miežiai	•	26,98	•	-	-	-	
Avižos	4 675,25	3 865,70	2 735,72	2 418,05	-11,61	-48,28	
Grikiiai	596,26	1 601,48	939,33	592,92	-36,88	-0,56	
Kvietrugiai	371,81	•	•	289,52	-	-22,13	
Žirniai	941,01	1 010,31	533,03	317,84	-40,37	-66,22	
Pupos	273,32	207,92	632,71	307,47	-51,40	12,49	
Lubinai	•	376,29	•	141,26	-	-	
Rapsai	208,81	163,08	331,64	93,99	-71,66	-54,99	

* lyginant 2021 m. gruodžio mėn. su lapkričio mėn.; ** lyginant 2021 m. gruodžio mėn. su 2020 m. gruodžio mėn. Šaltinis: ŽŪIKVC (LŽŪMPRIŠ)
 *** patikslinti duomenys; • – konfidencialūs duomenys

Ekologiškų grūdų ir rapsų supirkimo kainos (iš augintojų ir kitų vidaus rinkos ūkio subjektų) Lietuvoje, EUR/t (be PVM)

	2020		2021				Pokytis, %					
	gruodis		spalis*****		lapkritis		gruodis		mėnesio***		metų****	
	be NP*	su NP**	be NP*	su NP**	be NP*	su NP**	be NP*	su NP**	be NP*	su NP**	be NP*	su NP**
Kviečiai	220,83	220,83	278,68	278,68	293,75	293,84	313,76	313,76	6,81	6,78	42,08	42,08
I klasė	•	•	230,74	230,74	267,41	267,41	333,56	333,56	24,74	24,74	-	-
II klasė	237,03	237,03	293,41	293,41	307,95	307,95	•	•	-	-	-	-
III klasė	•	•	241,60	241,60	•	•	•	•	-	-	-	-
IV klasė	188,48	188,48	252,58	252,58	264,01	264,28	289,64	289,64	9,71	9,60	53,67	53,67
spelta	697,48	697,48	413,20	413,20	406,69	406,69	•	•	-	-	-	-
Rugiai	152,66	152,66	195,83	195,83	232,17	232,17	253,33	253,33	9,11	9,11	65,95	65,95
I klasė	•	•	201,83	201,83	256,99	256,99	276,16	276,16	7,46	7,46	-	-
II klasė	151,64	151,64	•	•	•	•	223,25	223,25	-	-	47,23	47,23
Miežiai	251,35	251,35	•	•	269,10	269,10	•	•	-	-	-	-
Avižos	197,41	196,99	216,46	216,46	209,44	209,21	216,89	216,89	3,56	3,67	9,87	10,10
Grikiiai	692,93	692,16	930,57	919,89	1 103,13	1 102,89	1 166,50	1 166,50	5,74	5,77	68,34	68,53
Kvietrugiai	151,42	151,42	•	•	•	•	224,87	224,87	-	-	48,51	48,51
Žirniai	322,50	322,50	397,91	397,91	377,06	377,06	437,63	437,63	16,06	16,06	35,70	35,70
Pupos	362,23	362,23	404,07	404,07	401,64	401,64	396,17	396,17	-1,36	-1,36	9,37	9,37
Lubinai	•	•	451,23	451,23	•	•	445,82	445,82	-	-	-	-
Rapsai	825,31	825,31	805,14	805,14	810,76	810,76	815,78	815,78	0,62	0,62	-1,15	-1,15

* kaina be nuoskaitų (prieš valymą ir džiovinimą) ir priemokų; ** kaina su nuoskaitomis (po valymo ir džiovinimo) ir priemokomis;
 *** lyginant 2021 m. gruodžio mėn. su lapkričio mėn.; **** lyginant 2021 m. gruodžio mėn. su 2020 m. gruodžio mėn.;
 ***** patikslinti duomenys; • – konfidencialūs duomenys Šaltinis: ŽŪIKVC (LŽŪMPRIŠ)

Ekologiškų grūdų ir rapsų eksportas iš Lietuvos

	Kiekis, t			Pokytis, %		Kaina, EUR/t (be PVM)			Pokytis, %	
	2020		2021	2020		2021		2021		
	gruodis	lapkritis***	gruodis	mėnesio*	metų**	gruodis	lapkritis***	gruodis	mėnesio*	metų**
Kviečiai	12 879,54	7 611,84	5 572,43	-26,79	-56,73	224,61	321,58	336,25	4,56	49,70
II klasė	901,94	2 857,60	3 295,13	15,31	265,34	267,94	309,92	341,50	10,19	27,45
III klasė	•	3 506,37	•	-	-	•	318,74	•	-	-
IV klasė	10 681,58	712,91	1 408,45	97,56	-86,81	209,53	265,25	271,98	2,54	29,80
spelta	161,67	457,49	418,00	-8,63	158,55	733,28	502,40	470,33	-6,38	-35,86
Rugiai	•	572,59	649,34	13,40	-	•	305,28	297,19	-2,65	-
I klasė	•	353,76	338,37	-4,35	-	•	307,82	328,05	6,57	-
II klasė	•	218,83	310,97	42,11	-	•	301,16	263,61	-12,47	-
Avižos	4 335,02	2 950,13	2 887,11	-2,14	-33,40	257,40	283,02	265,99	-6,02	3,34
Grikiiai	688,51	790,15	272,17	-65,55	-60,47	789,05	1 264,18	1 213,61	-4,00	53,81
Kvietrugiai	•	•	289,52	-	-	•	•	308,71	-	-
Žirniai	373,82	1 901,52	559,31	-70,59	49,62	374,44	442,04	441,50	-0,12	17,91
Pupos	854,33	606,10	1 022,92	68,77	19,73	413,53	423,03	390,14	-7,78	-5,66
Lubinai	•	255,85	170,52	-33,35	-	•	434,85	469,95	8,07	-
Rapsai	208,807	421,60	136,43	-67,64	-34,66	848,19	876,21	859,89	-1,86	1,38

* lyginant 2021 m. gruodžio mėn. su lapkričio mėn.; ** lyginant 2021 m. gruodžio mėn. su 2020 m. gruodžio mėn.; Šaltinis: ŽŪIKVC (LŽŪMPRIŠ)
 *** patikslinti duomenys; • – konfidencialūs duomenys



Maisto produktų mažmeninė rinka

Pieno produktų vidutinės mažmeninės kainos Lietuvos didžiųjų prekybos tinklų (DPT) parduotuvėse*
2021–2022 m. 5 sav. (2021 02 03–2022 02 04)

Produktas				Matavimo vnt.	Vidutinė svertinė kaina, EUR/mat. vnt.				Pokytis, %				
						2021		2022		savaitės**	mėnesio***	metų****	
						5 sav.	1 sav.	4 sav.	5 sav.				
Geriamasis pienas	pasterizuotas, be priedų (kvapiųjų medžiagų, Ca, vitaminų ir pan.), 0,9–1 l pakuotėje	2,5 % riebumo	tetrapake	1 l	be akcijų	0,89	1,12	1,19	1,19	0,00	6,25	33,71	
				akcinė	0,69	0,95	0,98	0,98	0,00	3,16	42,03		
			DPT privačių prekės ženklų	1 l	be akcijų	0,82	0,96	1,01	1,01	0,00	5,21	23,17	
		plastikiniame maišelyje	1 l	be akcijų	0,88	0,99	0,99	0,99	0,00	0,00	12,50		
			DPT privačių prekės ženklų	1 l	be akcijų	0,41	0,53	0,52	0,52	0,00	-1,89	26,83	
			akcinė	-	-	-	-	-	-	-	-		
	3,5 % riebumo	tetrapake	1 l	be akcijų	0,95	1,21	1,29	1,29	0,00	6,61	35,79		
			DPT privačių prekės ženklų	1 l	be akcijų	0,83	0,99	1,07	1,07	0,00	8,08	28,92	
			akcinė	-	0,89	-	-	-	-	-	-		
		plastikiniame maišelyje	1 l	be akcijų	0,99	1,19	1,17	1,17	0,00	-1,68	18,18		
			DPT privačių prekės ženklų	1 l	be akcijų	0,59	0,79	0,79	0,79	0,00	0,00	33,90	
			akcinė	-	-	-	-	-	-	-	-		
	apdorotas ultraaukšta temperatūra (UAT)	2–2,5 % riebumo	tetrapake	1 l	be akcijų	1,14	1,26	1,31	1,31	0,00	3,97	14,91	
				DPT privačių prekės ženklų	1 l	be akcijų	0,65	0,69	0,69	0,69	0,00	0,00	6,15
akcinė			-	-	-	-	-	-	-	-			
3–3,5 % riebumo		tetrapake	1 l	be akcijų	1,05	1,30	1,36	1,37	0,74	5,38	30,48		
			DPT privačių prekės ženklų	1 l	be akcijų	0,69	0,75	0,75	0,75	0,00	0,00	8,70	
		akcinė	-	-	-	-	-	-	-	-			
Kefyras	2,5 % riebumo, 0,9–1 kg pakuotėje	plastikiniame maišelyje	1 kg	be akcijų	0,92	1,15	1,21	1,21	0,00	5,22	31,52		
			DPT privačių prekės ženklų	1 kg	be akcijų	0,62	0,64	0,62	0,64	3,23	0,00	3,23	
			akcinė	-	-	-	-	-	-	-	-		
		tetrapake	1 kg	be akcijų	1,05	1,28	1,34	1,35	0,75	5,47	28,57		
			akcinė	0,92	0,64	1,21	1,15	-4,96	79,69	25,00			
			DPT privačių prekės ženklų	1 kg	be akcijų	0,83	1,00	1,00	1,00	0,00	0,00	20,48	
akcinė	-	-	-	-	-	-	-	-					
Grietinė	30 % riebumo	330–500 g polistireno indelyje	1 kg	be akcijų	4,33	4,66	4,84	4,84	0,00	3,86	11,78		
			akcinė	2,61	3,96	4,19	3,38	-19,33	-14,65	29,50			
			DPT privačių prekės ženklų	1 kg	be akcijų	2,62	3,33	3,31	3,31	0,00	-0,60	26,34	
	akcinė	-	-	-	-	-	-	-	-				
	10–15 % riebumo	330–500 g polistireno indelyje	1 kg	be akcijų	2,98	3,35	3,56	3,55	-0,28	5,97	19,13		
			akcinė	2,23	-	2,97	3,41	14,81	-	52,91			
DPT privačių prekės ženklų			1 kg	be akcijų	2,17	2,12	2,27	2,30	1,32	8,49	5,99		
akcinė	1,60	-	-	-	-	-	-	-					
Varškės sūris	be priedų (džiovinėtų vaisių ir kt.)	22 % riebumo	supakuotas	1 kg	be akcijų	6,86	7,52	7,32	7,32	0,00	-2,66	6,71	
				DPT privačių prekės ženklų	1 kg	be akcijų	5,50	5,74	6,12	6,10	-0,33	6,27	10,91
				akcinė	-	-	-	-	-	-	-	-	
	13–15 % riebumo	supakuotas	1 kg	be akcijų	5,94	6,44	6,75	6,75	0,00	4,81	13,64		
			DPT privačių prekės ženklų	1 kg	be akcijų	4,57	4,76	4,86	4,85	-0,21	1,89	6,13	
			akcinė	3,99	-	-	-	-	-	-	-		
Jogurtas	natūralus su priedais	išskyrus geriamąjį dietinį	200–380 g polistireno indelyje	1 kg	be akcijų	2,19	2,83	3,03	3,03	0,00	7,07	38,36	
				akcinė	-	3,29	2,69	2,71	0,74	-17,63	-		
				DPT privačių prekės ženklų	1 kg	be akcijų	3,08	3,64	3,64	3,64	0,00	0,00	18,18
Sviestas	82 % riebumo	170–200 g pergamentiniame arba laminuotame popieriuje	DPT privačių prekės ženklų	1 kg	be akcijų	10,50	11,45	11,87	12,06	1,60	5,33	14,86	
				akcinė	6,77	8,00	8,23	7,94	-3,52	-0,75	17,28		
				be akcijų	6,41	7,48	7,94	7,98	0,50	6,68	24,49		
akcinė	-	7,45	7,45	-	-	-	-	-					
Tepusis riebalų mišinys	ne daugiau kaip 15 % augalinių riebalų			1 kg	be akcijų	8,19	9,09	9,58	9,58	0,00	5,39	16,97	
				akcinė	-	-	7,25	-	-	-	-		

lentelės tęsinys 28 psl.



Produktas				Matavimo vnt.		Vidutinė svertinė kaina, EUR/mat. vnt.				Pokytis, %		
						2021		2022		savaitės **	mėnesio ***	metų ****
						5 sav.	1 sav.	4 sav.	5 sav.			
Saldintas sutirštintas pienas	8 % riebumo	380–400 g skardinėje pakuotėje	DPT privačių prekės ženklų	1 kg	be akcijų	4,01	4,52	4,71	4,71	0,00	4,20	17,46
				1 kg	be akcijų akcinė	3,10	2,93	3,12	3,12	0,00	6,48	0,65
Nesaldintas sutirštintas pienas		skardinėje pakuotėje		1 kg	be akcijų	3,01	3,63	3,63	3,63	0,00	0,00	20,60
Varškė	be priedų	9 % riebumo	180–200 g laminuotame popieriuje arba plastikiniame maišelyje	1 kg	be akcijų	4,25	5,09	5,35	5,35	0,00	5,11	25,88
					akcinė	3,39	2,76	-	-	-	-	-
				1 kg	be akcijų akcinė	3,64	3,61	3,67	3,67	0,00	1,66	0,82
	liesa	1 kg	be akcijų	3,77	4,82	4,94	4,94	0,00	2,49	31,03		
			akcinė	2,89	3,62	-	-	-	-	-		
			be akcijų akcinė	2,83	3,17	3,28	3,33	1,52	5,05	17,67		
Fermen- tinis sūris	Gouda, nesupjaustytas riekelėmis	supakuotas	DPT privačių prekės ženklų	1 kg	be akcijų	6,90	7,60	8,75	8,94	2,17	17,63	29,57
				1 kg	be akcijų akcinė	5,34	6,31	6,90	6,92	0,29	9,67	29,59
	Kietasis, nesupjaustytas riekelėmis	1 kg	be akcijų	14,23	14,18	14,35	14,36	0,07	1,27	0,91		
			akcinė	10,89	11,56	11,50	12,29	6,87	6,31	12,86		
	Tilsit, nesupjaustytas riekelėmis	1 kg	be akcijų	7,88	8,48	9,19	9,31	1,31	9,79	18,15		
			be akcijų akcinė	5,96	7,18	7,47	7,48	0,13	4,18	25,50		

**Mėsos produktų vidutinės mažmeninės kainos Lietuvos didžiųjų prekybos tinklų (DPT) parduotuvėse*
2021–2022 m. 5 sav. (2021 02 03–2022 02 04)**

Produktas				Matavimo vnt.		Vidutinė svertinė kaina, EUR/mat. vnt.				Pokytis, %		
						2021		2022		savaitės **	mėnesio ***	metų ****
						5 sav.	1 sav.	4 sav.	5 sav.			
Kiauliena	šviežia, atšaldyta	kumpis su kaulu	supakuota arba nesupakuota	1 kg	be akcijų	3,43	3,50	3,50	3,50	0,00	0,00	2,04
				1 kg	be akcijų akcinė	3,73	3,51	3,52	3,52	0,00	0,28	-5,63
		sprandinė be kaulo	1 kg	be akcijų	5,82	5,70	5,71	5,71	0,00	0,18	-1,89	
				akcinė	-	-	5,12	4,51	-11,91	-	-	
		nugarinė be kaulo	1 kg	be akcijų	5,89	5,88	5,90	5,90	0,00	0,34	0,17	
				akcinė	-	-	5,32	4,98	-6,39	-	-	
šoninė be kaulo smulkinta	1 kg	be akcijų	4,49	4,50	4,49	4,50	0,22	0,00	0,22			
		be akcijų	3,07	2,94	2,93	2,93	0,00	-0,34	-4,56			
Galvijiena	šviežia, atšaldyta	kumpis be kaulo nugarinė be kaulo	supakuota arba nesupakuota	1 kg	be akcijų	7,09	6,71	6,42	6,68	4,05	-0,45	-5,78
				1 kg	be akcijų	9,49	10,00	9,78	9,54	-2,45	-4,60	0,53
Dešra	kiaulienos ir (arba) jautienos, ir (arba) vištienos, aukščiausios rūšies	virtos dešrelės	supakuotos	1 kg	be akcijų	5,56	6,23	6,46	6,45	-0,15	3,53	16,01
				1 kg	akcinė	4,73	3,57	3,46	-	-	-	-
		virtos dešros	supakuotos	1 kg	be akcijų	3,49	3,37	3,36	3,36	0,00	-0,30	-3,72
				1 kg	akcinė	4,27	2,52	3,11	-	-	-	-
		šaltai rūkyta	supakuota	1 kg	be akcijų	4,72	5,70	5,73	5,72	-0,17	0,35	21,19
				1 kg	akcinė	-	5,48	4,84	4,94	2,07	-9,85	-
		karštai rūkyta	supakuota	1 kg	be akcijų	2,73	2,95	2,95	2,95	0,00	0,00	8,06
				1 kg	akcinė	-	-	2,44	-	-	-	-
		1 kg	be akcijų	14,78	13,06	13,25	13,26	0,08	1,53	-10,28		
			akcinė	-	5,83	6,81	6,36	-6,61	9,09	-		
1 kg	be akcijų	11,11	8,66	8,77	8,77	0,00	1,27	-21,06				
	akcinė	6,45	-	6,20	-	-	-	-				
1 kg	be akcijų	8,93	8,49	8,80	8,98	2,05	5,77	0,56				
	akcinė	7,87	5,52	6,25	6,55	4,80	18,66	-16,77				
1 kg	be akcijų	3,36	4,31	4,26	4,26	0,00	-1,16	26,79				
	akcinė	-	3,78	-	-	-	-	-				
Mėsos konservai	troškinta kiauliena troškinta jautiena	230–325 g skardinėje pakuotėje	DPT privačių prekės ženklų	1 kg	be akcijų	5,49	6,11	6,11	6,11	0,00	0,00	11,29
				1 kg	be akcijų	7,27	7,63	7,65	7,65	0,00	0,26	5,23



**Grūdų produktų vidutinės mažmeninės kainos Lietuvos didžiųjų prekybos tinklų (DPT) parduotuvėse*
2021–2022 m. 5 sav. (2021 02 03–2022 02 04)**

Produktas			Matavim- mo vnt.		Vidutinė svertinė kaina, EUR/mat. vnt.				Pokytis, %					
					2021		2022		savaitės **	mėnesio ***	metų ****			
					5 sav.	1 sav.	4 sav.	5 sav.						
Kvietiniai miltai	ekstra rūšies (405 B–F)	0,9–1 kg popierinėje pakuotėje		1 kg	be akcijų	0,99	1,06	1,06	1,07	0,94	0,94	8,08		
				akcinė	0,79	0,70	-	-	-	-	-			
		DPT privačių prekės ženklų	1 kg	be akcijų	0,79	1,05	1,07	1,07	0,00	1,90	35,44			
			akcinė	-	0,63	-	-	-	-	-	-			
		1,75–2,2 kg popierinėje pakuotėje	1 kg	be akcijų	0,95	0,95	1,00	1,00	0,00	5,26	5,26			
		DPT privačių prekės ženklų	1 kg	be akcijų	0,66	0,78	0,79	0,79	0,00	1,28	19,70			
		akcinė	-	0,62	-	-	-	-	-	-				
	aukščiausios rūšies (550 B–F)	0,9–1 kg popierinėje pakuotėje		1 kg	be akcijų	0,92	0,97	1,07	1,07	0,00	10,31	16,30		
			DPT privačių prekės ženklų	1 kg	be akcijų	0,56	0,59	0,59	0,59	0,00	0,00	5,36		
			akcinė	-	-	0,55	0,55	0,00	-	-	-			
		1,75–2,2 kg popierinėje pakuotėje	1 kg	be akcijų	0,77	0,81	0,87	0,88	1,15	8,64	14,29			
		DPT privačių prekės ženklų	1 kg	be akcijų	0,51	0,63	0,64	0,64	0,00	1,59	25,49			
		akcinė	0,43	-	-	0,52	-	-	-	20,93				
Duona	tamsi	be specialių priedų (džiovintų vaisių, riešutų ir kt.)	popierinėje arba plastikinėje pakuotėje		1 kg	be akcijų	1,85	2,18	2,19	2,21	0,91	1,38	19,46	
					akcinė	1,27	1,56	1,58	1,74	10,13	11,54	37,01		
	DPT privačių prekės ženklų		1 kg	be akcijų	0,63	0,80	0,88	0,87	-1,14	8,75	38,10			
	šviesi			1 kg	be akcijų	1,44	1,66	1,67	1,67	0,00	0,60	15,97		
				akcinė	0,98	1,49	1,26	1,29	2,38	-13,42	31,63			
	DPT privačių prekės ženklų		1 kg	be akcijų	0,77	0,90	1,07	1,05	-1,87	16,67	36,36			
	batonas			1 kg	be akcijų	1,53	1,91	1,97	1,96	-0,51	2,62	28,10		
				akcinė	1,45	1,60	1,35	1,42	5,19	-11,25	-2,07			
			DPT privačių prekės ženklų	1 kg	be akcijų	0,79	0,82	0,87	0,92	5,75	12,20	16,46		
				akcinė	-	-	0,59	-	-	-	-			
	Ryžiai		be specialių priedų, plykyti	popierinėje arba plastikinėje pakuotėje		1 kg	be akcijų	2,25	2,28	2,31	2,31	0,00	1,32	2,67
					DPT privačių prekės ženklų	1 kg	be akcijų	1,46	1,44	1,40	1,41	0,71	-2,08	-3,42
	akcinė	1,20	1,06	1,33	-	-	-	-	-					
Makaronai	spagečiai, plonieji, forminiai ir kt.	plastikinėje pakuotėje		1 kg	be akcijų	1,54	1,64	1,67	1,82	8,98	10,98	18,18		
			DPT privačių prekės ženklų	1 kg	be akcijų	0,67	0,88	0,92	0,92	0,00	4,55	37,31		
	akcinė	-	-	0,35	0,35	0,00	-	-	-					
Grikių kruopos	neskaldytos	popierinėje arba plastikinėje pakuotėje		1 kg	be akcijų	2,68	3,70	3,93	3,94	0,25	6,49	47,01		
				akcinė	1,71	-	-	2,75	-	-	60,82			
DPT privačių prekės ženklų	1 kg	be akcijų	1,91	2,63	2,74	2,74	0,00	4,18	43,46					
	akcinė	-	1,80	-	-	-	-	-	-					
Manų kruopos		popierinėje arba plastikinėje pakuotėje		1 kg	be akcijų	1,10	1,26	1,35	1,35	0,00	7,14	22,73		
				akcinė	-	-	-	-	-	-	-			
DPT privačių prekės ženklų	1 kg	be akcijų	0,65	0,66	0,69	0,68	-1,45	3,03	4,62					
	akcinė	-	-	-	-	-	-	-	-					
Avižinės kruopos		popierinėje arba plastikinėje pakuotėje		1 kg	be akcijų	0,98	1,05	1,16	1,16	0,00	10,48	18,37		
Avižiniai dribsniai		popierinėje arba plastikinėje pakuotėje		1 kg	be akcijų	1,52	1,65	1,64	1,64	0,00	-0,61	7,89		
				akcinė	-	-	0,98	0,98	0,00	-	-			
DPT privačių prekės ženklų	1 kg	be akcijų	0,91	0,94	1,01	1,01	0,00	7,45	10,99					
Miežinės kruopos		popierinėje arba plastikinėje pakuotėje		1 kg	be akcijų	0,68	0,77	0,77	0,77	0,00	0,00	13,24		
			DPT privačių prekės ženklų	1 kg	be akcijų	0,53	0,53	0,53	0,53	0,00	0,00	0,00		
Perlinės kruopos		popierinėje arba plastikinėje pakuotėje		1 kg	be akcijų	0,68	0,78	0,78	0,78	0,00	0,00	14,71		
			DPT privačių prekės ženklų	1 kg	be akcijų	0,52	0,53	0,53	0,53	0,00	0,00	1,92		
Skaldyti žirniai		popierinėje arba plastikinėje pakuotėje		1 kg	be akcijų	1,19	1,15	1,17	1,17	0,00	1,74	-1,68		
			DPT privačių prekės ženklų	1 kg	be akcijų	0,58	0,60	0,63	0,63	0,00	5,00	8,62		



Bulvių, daržovių ir vaisių vidutinės mažmeninės kainos Lietuvos didžiųjų prekybos tinklų parduotuvėse*
2021–2022 m. 5 sav. (2021 02 03–2022 02 04)

Produktas				Matavi- mo vnt.		Vidutinė svertinė kaina, EUR/mat. vnt.				Pokytis, %		
						2021	2022			savaitės **	mėnesio ***	metų ****
						5 sav.	1 sav.	4 sav.	5 sav.			
Bulvės	lietuviškos, seno derliaus	visų klasių, neplautos	supakuotos	1 kg	be akcijų	0,61	0,63	0,59	0,58	-1,69	-7,94	-4,92
			nesupakuotos	1 kg	akcinė	0,39	-	-	0,49	-	-	25,64
Burokėliai	nacionalinės kokybės		supakuoti	1 kg	be akcijų	-	0,82	0,82	0,82	0,00	0,00	-
	lietuviški	visų klasių	supakuoti arba nesupakuoti	1 kg	be akcijų	0,22	0,45	0,50	0,49	-2,00	8,89	122,73
			vakuuminėje pakuotėje	1 kg	be akcijų	1,10	1,11	1,16	1,17	0,86	5,41	6,36
Morkos	nacionalinės kokybės		supakuotos	1 kg	be akcijų	0,99	1,05	1,00	1,05	5,00	0,00	6,06
	lietuviškos, seno derliaus	visų klasių	supakuotos	1 kg	be akcijų	0,69	0,78	0,70	0,70	0,00	-10,26	1,45
			nesupakuotos	1 kg	be akcijų	0,39	0,47	0,47	0,47	0,00	0,00	20,51
	akcinė	0,19	0,29	0,38	0,29	-23,68	0,00	52,63				
importuotos, seno derliaus		nesupakuotos	1 kg	be akcijų	0,25	0,40	0,40	0,40	0,00	0,00	60,00	
Baltagūžiai kopūstai	nacionalinės kokybės		supakuoti	1 kg	be akcijų	-	0,99	0,99	0,99	0,00	0,00	-
	lietuviški, seno derliaus	visų klasių	nesupakuoti	1 kg	be akcijų	0,33	0,65	0,66	0,63	-4,55	-3,08	90,91
				akcinė	1,69	1,71	1,74	1,74	0,00	1,75	2,96	
	importuoti, naujo derliaus			1 kg	akcinė	1,09	-	1,36	1,33	-2,21	-	22,02
	importuoti, seno derliaus			1 kg	be akcijų	-	0,48	0,46	0,42	-8,70	-12,50	-
rauginti		supakuoti	1 kg	be akcijų	1,82	1,77	1,80	1,81	0,56	2,26	-0,55	
akcinė					-	1,51	1,51	-	-	-	-	
Trumpavaisiai agurkai	importuoti			1 kg	be akcijų	2,49	2,68	2,62	2,78	6,11	3,73	11,65
akcinė					-	-	-	1,78	-	-	-	
Ilgavaisiai agurkai	lietuviški	visų klasių	nesupakuoti	1 kg	be akcijų	-	2,79	-	3,21	-	15,05	-
	importuoti			1 kg	be akcijų	2,79	2,42	2,88	2,97	3,13	22,73	6,45
Pomidorai	importuoti	visų klasių	nesupakuoti	1 kg	be akcijų	1,59	1,80	1,73	1,76	1,73	-2,22	10,69
				akcinė	1,09	-	1,59	1,59	0,00	-	45,87	
Paprikos	raudonosios	visų klasių	nesupakuoti	1 kg	be akcijų	2,76	2,52	2,72	2,75	1,10	9,13	-0,36
				akcinė	1,94	1,92	-	-	-	-	-	-
Svogūnai, geltonieji	nacionalinės kokybės		supakuoti	1 kg	be akcijų	-	1,27	1,28	1,28	0,00	0,79	-
	lietuviški, seno derliaus	visų klasių	nesupakuoti	1 kg	be akcijų	0,39	0,48	0,48	0,48	0,00	0,00	23,08
				akcinė	-	0,29	0,38	0,39	2,63	34,48	-	
importuoti, seno derliaus			1 kg	be akcijų	0,39	0,48	0,45	0,46	2,22	-4,17	17,95	
Česnakai	importuoti	visų klasių	nesupakuoti	1 kg	be akcijų	3,32	3,65	3,97	3,96	-0,25	8,49	19,28
Obuoliai	nacionalinės kokybės		supakuoti	1 kg	be akcijų	0,99	1,18	1,17	1,16	-0,85	-1,69	17,17
	lietuviški	visų klasių	supakuoti arba nesupakuoti	1 kg	be akcijų	0,99	1,33	1,26	1,29	2,38	-3,01	30,30
			akcinė	0,68	0,76	0,99	0,99	0,00	30,26	45,59		
	Jonagold			1 kg	be akcijų	1,09	0,85	0,83	0,84	1,20	-1,18	-22,94
Golden	visų klasių	nesupakuoti	1 kg	be akcijų	1,99	1,65	1,55	1,56	0,65	-5,45	-21,61	
akcinė					1,49	1,43	-	1,51	-	5,59	1,34	
Bananai	visų klasių	nesupakuoti	1 kg	be akcijų	0,99	0,98	0,99	1,04	5,05	6,12	5,05	
				akcinė	0,69	0,79	-	-	-	-	-	



Paukštienos produktų ir kiaušinių vidutinės mažmeninės kainos Lietuvos didžiųjų prekybos tinklų (DPT) parduotuvėse* 2021–2022 m. 5 sav. (2021 02 03–2022 02 04)

Produktas			Matavimo vnt.		Vidutinė svertinė kaina, EUR/mat. vnt.				Pokytis, %			
					2021	2022			savaitės **	mėnesio ***	metų ****	
					5 sav.	1 sav.	4 sav.	5 sav.				
Vištienos ketvirčiai	atvėsinti	supakuoti arba nesupakuoti	1 kg	be akcijų	1,89	1,89	1,95	1,98	1,54	4,76	4,76	
Viščiukas ar viščiukas broileris	atvėsintas, nesukapotas	supakuotas arba nesupakuotas	1 kg	be akcijų	1,99	2,64	2,67	2,67	0,00	1,14	34,17	
Vištienos krūtinėlės	šviežios	supakuotos arba nesupakuotos	1 kg	be akcijų	-	3,99	3,99	3,99	0,00	0,00	-	
Kalakutienos krūtinėlės	šviežios	supakuotos arba nesupakuotos	1 kg	be akcijų	6,99	6,88	6,92	6,92	0,00	0,58	-1,00	
Vištienos konservai	70 proc.	skardinėje pakuotėje	1 kg	be akcijų	5,61	5,86	5,90	5,90	0,00	0,68	5,17	
Narvuose laikomų vištų kiaušiniai	L kategorija	ipakuoti į popierines arba plastikines pakuotes	10 vnt.	be akcijų	1,79	1,61	1,74	1,73	-0,57	7,45	-3,35	
			DPT privačių prekių ženklų	10 vnt.	be akcijų	1,39	1,46	1,49	1,49	0,00	2,05	7,19
	10 vnt.		be akcijų	1,36	0,99	1,10	1,15	4,55	16,16	-15,44		
	DPT privačių prekių ženklų		10 vnt.	be akcijų	1,03	1,13	1,12	1,13	0,89	0,00	9,71	
Ant kraiko laikomų vištų kiaušiniai	skirtingų dydžių	ipakuoti į popierines arba plastikines pakuotes	10 vnt.	be akcijų	2,01	1,99	1,87	1,86	-0,53	-6,53	-7,46	
			DPT privačių prekių ženklų	10 vnt.	be akcijų	1,59	1,66	1,65	1,68	1,82	1,20	5,66
			akcinė	-	-	-	1,45	-	-	-		
Laisvai laikomų vištų kiaušiniai	skirtingų dydžių	ipakuoti į popierines arba plastikines pakuotes	10 vnt.	be akcijų	-	1,39	1,99	1,99	0,00	43,17	-	
			DPT privačių prekių ženklų	10 vnt.	be akcijų	2,60	2,05	2,06	2,08	0,97	1,46	-20,00
akcinė	1,49	1,49	-	1,69	-	13,42	13,42					

Žuvų produktų vidutinės mažmeninės kainos Lietuvos didžiųjų prekybos tinklų parduotuvėse* 2021–2022 m. 5 sav. (2021 02 03–2022 02 04)

Produktas			Matavimo vnt.		Vidutinė svertinė kaina, EUR/mat. vnt.				Pokytis, %		
					2021	2022			savaitės **	mėnesio ***	metų ****
					5 sav.	1 sav.	4 sav.	5 sav.			
Jūrinės lydekos	užšaldytos, be galvų	plastikiniame maišelyje	1 kg	be akcijų	4,38	4,40	4,54	4,55	0,22	3,41	3,88
				akcinė	-	3,45	-	3,57	-	3,48	-
Atlantinės lašišos	šviežios su galvomis, nuo 1 iki 3 kg	nesupakuotos plastikiniame maišelyje	1 kg	be akcijų	-	9,93	9,67	9,58	-0,93	-3,52	-
				akcinė	-	-	-	5,49	-	-	-
Menkės filė	užšaldyta		1 kg	be akcijų	5,30	5,69	5,74	5,74	0,00	0,88	8,30
Karpiai	paskersti		1 kg	be akcijų	6,99	5,99	6,18	6,17	-0,16	3,01	-11,73
Vaivorykštiniai upėtakai	paskersti		1 kg	be akcijų	-	-	8,58	7,78	-9,32	-	-
				akcinė	-	-	5,04	5,20	3,17	-	-
Sūdytos silkės	neišdarinėtos, su galvomis	nesupakuoti	1 kg	be akcijų	3,11	3,53	3,49	3,51	0,57	-0,57	12,86
				akcinė	-	2,36	-	-	-	-	-
Silkės filė	natūrali, su oda, sūryme		1 kg	be akcijų	-	5,22	5,18	5,18	0,00	-0,77	-
				akcinė	-	-	-	3,99	-	-	-
Jūriniai ešeriai	karštai rūkyti		1 kg	be akcijų	8,09	7,86	7,68	7,68	0,00	-2,29	-5,07
				akcinė	-	6,61	5,92	6,20	4,73	-6,20	-
Skumbrės	šaltai rūkytos	supakuotos arba nesupakuotos	1 kg	be akcijų	6,06	6,40	6,37	6,37	0,00	-0,47	5,12
				akcinė	4,40	5,70	4,88	4,80	-1,64	-15,79	9,09
Žuvų konservai aliejuje	šprotai	160–240 g skardinėje pakuotėje	1 kg	be akcijų	6,28	5,76	5,79	5,79	0,00	0,52	-7,80
	skumbrės		1 kg	be akcijų	5,61	5,61	5,61	5,61	0,00	0,00	0,00
Žuvų konservai pomidorų padaže	skumbrės		1 kg	be akcijų	-	5,32	4,93	4,93	0,00	-7,33	-

**Kitų maisto produktų vidutinės mažmeninės kainos Lietuvos didžiųjų prekybos tinklų (DPT) parduotuvėse*
2021–2022 m. 5 sav. (2021 02 03–2022 02 04)**

Produktas	Matavim- mo vnt.	Vidutinė svertinė kaina, EUR/mat. vnt.	2021			2022			Pokytis, %			
			5 s av.	1 sav.	4 sav.	5 sav.	savaitės **	mėnesio ***	metų ****			
										2021	2022	2022
Cukrus	popierinėje arba plastikinėje pakuotėje	1 kg	be akcijų	0,87	0,81	0,84	0,83	-1,19	2,47	-4,60		
			akcinė	-	0,69	0,63	0,64	1,59	-7,25	-		
Geriamasis vanduo	negazuotas, be priedų	1,5 l plastikiniame butelyje	DPT privačių prekių ženklų	1 kg	be akcijų	0,68	0,66	0,66	0,66	0,00	0,00	-2,94
			akcinė	0,21	0,28	0,30	0,32	6,67	14,29	52,38		
Sultys, obuolių	nacionalinės kokybės, lietuviškos, natūralios (ne iš koncentrato)	tetrapake stikliniame butelyje	1 l	be akcijų	-	1,40	1,40	1,40	0,00	0,00	-	
			1 l	be akcijų	-	1,99	1,99	1,99	0,00	0,00	-	
Maistinis aliejus	rapsų	0,9–1 l plastikiniame butelyje	DPT privačių prekių ženklų	1 l	be akcijų	2,68	3,21	3,25	3,28	0,92	2,18	22,39
	saulėgrąžų		1 l	be akcijų	1,50	2,11	2,11	2,12	0,47	0,47	41,33	
			DPT privačių prekių ženklų	1 l	be akcijų	3,04	3,30	3,16	3,18	0,63	-3,64	4,61
Medus	natūralus	stikliniame indelyje	1 kg	be akcijų	1,25	2,10	2,16	2,15	-0,46	2,38	72,00	
	joduota	popierinėje arba plastikinėje pakuotėje	1 kg	be akcijų	6,13	6,44	6,40	6,40	0,00	-0,62	4,40	
Druska	be priedų	popierinėje arba plastikinėje pakuotėje	1 kg	be akcijų	0,35	0,37	0,37	0,37	0,00	0,00	5,71	
	be priedų	popierinėje arba plastikinėje pakuotėje	1 kg	be akcijų	0,29	0,34	0,34	0,34	0,00	0,00	17,24	

* kainos registruojamos Vilniaus, Kauno, Klaipėdos, Panevėžio, Šiaulių, Alytaus ir Marijampolės miestų UAB „Lidl Lietuva“, UAB „Maxima LT“, UAB „Norfos mažmena“, UAB „Palink“ ir UAB „Rimi Lietuva“ prekybos tinklų parduotuvėse.

** lyginant 2022 m. 5 savaitę su 4 savaitę

*** lyginant 2022 m. 5 savaitę su 1 savaitę

**** lyginant 2022 m. 5 savaitę su 2021 m. 5 savaitę

Šaltinis: ŽŪIKVC (LŽŪMPRIS)

Šaltinių sutrumpinimai

AMA	– Agrarmarkt Austria, Austrija
AMI	– Agrarmarkt Informations, Vokietija
CDR	– Centrum Doradztwa Rolniczego w Brwinowie, Lenkija
EK	– Europos Komisija
EKI	– Eesti Konjunkturiinstituut, Estija
EUROSTAT	– Europos Sąjungos (ES) statistikos agentūra
ICIS	– Chemical Industry New & Cemical Market Intelligence, D. Britanija
IGC	– International Grains Council, D. Britanija
LDAA	– Lietuvos daržovių augintojų asociacija
LIFFE	– London International Financial Future Exchange, D. Britanija
LVAEI	– Latvijas Valsts Agraras Ekonomikas Instituts, Latvija
LŽŪMPRRA	– Lietuvos žemės ūkio ir maisto produktų rinkos reguliavimo agentūra
LŽŪMPRIS	– Lietuvos žemės ūkio ir maisto produktų rinkos informacinė sistema
MD	– Muitinės departamentas prie Lietuvos Respublikos finansų ministerijos
STD	– Statistikos departamentas prie Lietuvos Respublikos vyriausybės
USDA	– United States Department of Agriculture, JAV
VMVT	– Valstybinė maisto ir veterinarijos tarnyba
WAPA	– Pasaulinė obuolių ir kriaušių asociacija
ZSRIR	– Zintegrowany System Rolniczej Informacji Rynkowej, Lenkija
ŽŪIKVC	– VĮ Žemės ūkio informacijos ir kaimo verslo centras
ŽŪM	– Lietuvos Respublikos žemės ūkio ministerija

Kopijavimas ar publikavimas viso leidinio ar jo dalies be raštiško leidėjo sutikimo yra draudžiamas

© „Agro RINKA“

Leidėjas: VĮ Žemės ūkio informacijos ir kaimo verslo centras

Vinco Kudirkos g. 18, Vilnius

El. paštas agrorinka@vic.lt

<http://www.vic.lt/ris>

Tel. (8 5) 266 0601