



# Agro RINKA

ISSN 2351-5856

DVISAVAITINIS OFICIALUSIS INFORMACINIS STATISTINIS LEIDINYS

2022 m. kovo 15 d.

Nr. 4 (396)

## TURINYS



Grūdų, rapsų ir alkoholio rinka .....1-6

Kiaulienos, jautienos ir avienos rinka .....7-12

Paukštienos ir kiaušinių rinka.....13-15



Pieno ir pieno gaminių rinka .....16-23

Bulvių, daržovių ir vaisių rinka .....24-25

Ekologiškų produktų rinka .....26-28

Maisto produktų mažmeninė rinka .....29-34

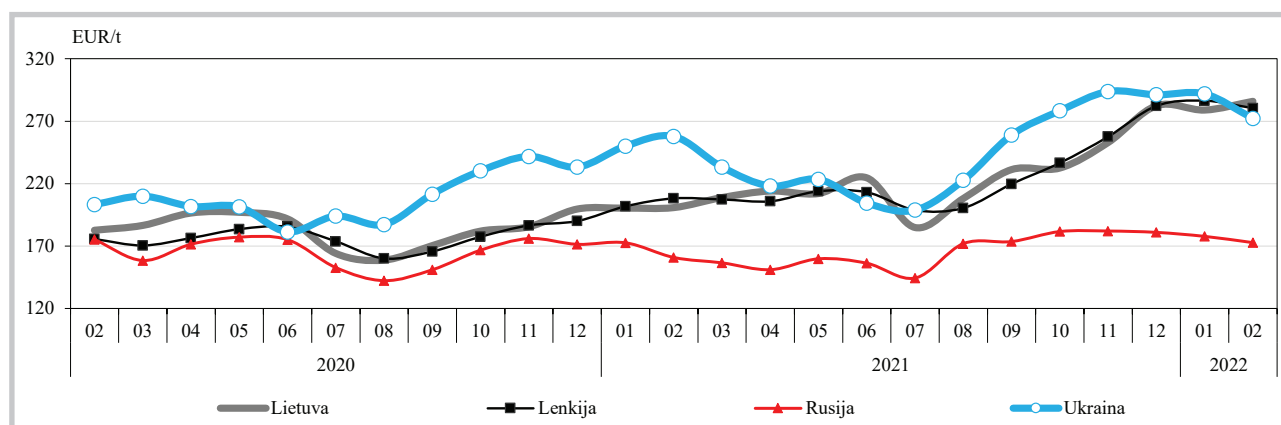
## Grūdų, rapsų ir alkoholio rinka

Lietuvoje 2022 m. kovo mėnesio pradžioje labiausiai didėjo rapsų supirkimo kaina. Lietuvos grūdų supirkimo įmonėse 2022 m. 9 savaitę (02 28–03 06) **rapsai** buvo superkami vidutiniškai po 757,35 EUR/t – 6,35 proc. didesne kaina, palyginti su prieš savaitę (8 savaitę (02 21–27) buvusią kaina, bei net 81,25 proc. didesne kaina negu prieš metus (2021 m. 9 savaitę (03 01–07)).

Analizuojamu laikotarpiu **kviečiai** buvo

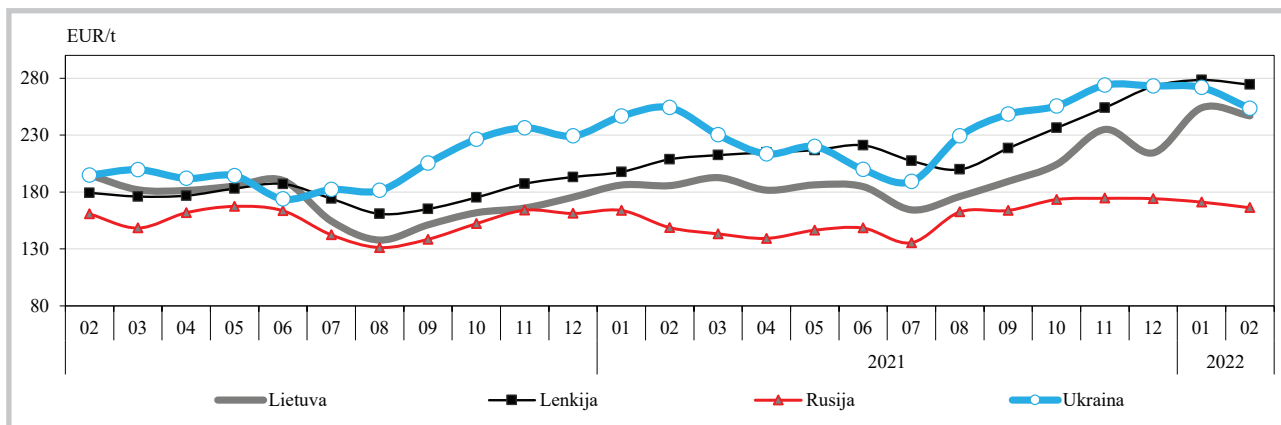
superkami vidutiniškai po 277,65 EUR/t – panašia kaina kaip ir prieš savaitę bei 32,68 proc. didesne kaina negu prieš metus. **Kvietrugių** vidutinė supirkimo kaina šių metų 9 savaitę sudarė 267,69 EUR/t – buvo taip pat panaši kaip ir praėjusią savaitę, bet 58,94 proc. didesnė, palyginti su prieš metus buvusią kaina. **Pašariniai miežiai** (II klasės) buvo superkami vidutiniškai po 239,80 EUR/t – 5,92 proc. mažesne kaina, palyginti su vasario

Maistinių kviečių kainos Lietuvoje, Lenkijoje, Rusijoje ir Ukrainoje 2020–2022 m., EUR/t\*





## Pašarinių kviečių kainos Lietuvoje, Lenkijoje, Rusijoje ir Ukrainoje 2020–2022 m., EUR/t\*



\* kainos (EUR) pateiktos pagal atitinkamos datos ECB valiutų kursą

Šaltiniai: ŽŪIKVC (ŽŪMPRIS), ZSRIR, SovEcon, Agroperspectiva

pabaigoje buvusia kaina, bei 39,81 proc. brangiau negu prieš metus.

**ES šalyse 2022 m. prognozuojamas mažesnis kviečių derlius.** Jungtinių Tautų maisto ir žemės ūkio organizacijos (toliau – FAO) 2022 m. kovo mėn. duomenimis, bendras grūdų derlius 2021 m. pasaulyje prognozuojamas 2 795,6 mln. t, ir tai būtų 0,7 proc. daugiau, palyginti su 2020 m. Kviečių derlius pasaulyje 2021 m. prognozuojamas 0,1 proc. mažesnis nei 2020 m. ir turėtų sudaryti 775,4 mln. t. Mažesnis kviečių derlius prognozuojamas ES, Irake ir Paragvajuje, bet ši sumažėjimą iš dalies turėtų

kompensuoti laukiamas didesnis kviečių derlius Australijoje.

Kitų grūdų derlius pasaulyje analizuojamu laikotarpiu prognozuojamas 1,2 proc. didesnis ir turėtų sudaryti 1 500,9 mln. t. Kitų grūdų derlius padidėjo, nes ES ir Indijoje buvo padidinta kukurūzų derliaus prognozė. Minėtas padidėjimas turėtų daugiau nei kompensuoti prognozuojamą mažesnę grūdų derlių Sudane.

Naujausios FAO analitikų prognozės duomenimis, ES šalyse bendras grūdų derlius 2021 m. turėtų sudaryti 298,6 mln. t, tai būtų 4,1 proc.

## Grūdų ir rapsų vidutinės savaitinės supirkimo kainos (iš augintojų ir kitų vidaus rinkos ūkio subjektų) Lietuvoje, EUR/t (be PVM)

Grūdai	Data	2021				2022				Pokytis, %			
		9 sav. (03 01–07)		7 sav. (02 14–20)		8 sav. (02 21–27)		9 sav. (02 28–03 06)		savaitės***		metų****	
		be NP*	su NP**	be NP*	su NP**	be NP*	su NP**	be NP*	su NP**	be NP*	su NP**	be NP*	su NP**
<b>Kviečiai</b>		<b>209,50</b>	<b>209,26</b>	<b>258,52</b>	<b>258,35</b>	<b>276,03</b>	<b>275,90</b>	<b>277,75</b>	<b>277,65</b>	<b>0,62</b>	<b>0,63</b>	<b>32,58</b>	<b>32,68</b>
ekstra		209,78	209,72	271,69	271,68	282,52	282,48	301,55	301,42	6,74	6,70	43,74	43,72
I klasės		210,38	210,01	255,63	255,33	279,24	279,14	290,77	290,59	4,13	4,10	38,22	38,37
II klasės		211,11	211,00	263,78	263,59	284,82	284,62	291,50	291,31	2,35	2,35	38,08	38,06
III klasės		210,58	209,98	252,35	252,35	271,46	271,24	290,26	290,15	6,92	6,97	37,84	38,18
IV klasės		189,41	188,31	254,02	253,96	252,34	252,16	266,72	266,67	5,70	5,75	40,82	41,61
spelta		-	-	-	-	•	•	•	•	-	-	-	-
<b>Rugiai</b>		<b>139,21</b>	<b>138,27</b>	•	•	<b>195,98</b>	<b>195,52</b>	•	•	-	-	-	-
I klasės		142,32	141,73	-	-	-	-	-	-	-	-	-	-
II klasės		133,54	131,97	•	•	195,98	195,52	•	•	-	-	-	-
<b>Miežiai</b>		<b>182,04</b>	<b>182,48</b>	<b>270,14</b>	<b>269,46</b>	<b>254,21</b>	<b>253,57</b>	<b>271,61</b>	<b>271,13</b>	<b>6,85</b>	<b>6,93</b>	<b>49,21</b>	<b>48,59</b>
I klasės		•	•	•	•	•	•	278,34	278,34	-	-	-	-
II klasės		171,83	171,52	249,93	248,13	255,22	254,89	241,28	239,80	-5,46	-5,92	40,42	39,81
salykliniai		187,75	188,59	•	•	253,88	253,13	•	•	-	-	-	-
Avižos		143,62	142,66	190,86	190,86	•	•	187,55	187,55	-	-	30,59	31,47
Griekiai		-	-	-	-	•	•	•	•	-	-	-	-
Kvietrugiai		168,88	168,42	274,62	274,49	271,07	271,06	268,14	267,69	-1,08	-1,24	58,77	58,94
Kukurūzai		182,93	182,12	253,18	253,18	260,19	260,19	259,46	259,46	-0,28	-0,28	41,83	42,47
Žirniai		239,24	239,16	•	•	301,98	301,98	318,76	316,78	5,56	4,90	33,24	32,46
Pupos		•	•	278,44	276,02	•	•	294,82	290,35	-	-	-	-
Rapsai		417,85	417,85	680,69	680,69	712,24	712,14	757,35	757,35	6,33	6,35	81,25	81,25
Linų sėmenys		-	-	-	-	•	•	-	-	-	-	-	-

\* kaina be nuoskaitų (prieš valymą ir džiovimą) ir priemokų; \*\* kaina su nuoskaitomis (po valymo ir džiovimo) ir priemokomis

\*\*\* lyginant 2022 m. 9 savaitę su 8 savaitę; \*\*\*\* lyginant 2022 m. 9 savaitę su 2021 m. 9 savaitę

• – konfidencialūs duomenys. Pastaba. Grūdų bei aliejinių augalų sėklų 7 ir 8 savaitžių supirkimo kainos patikslintos 2022 03 10

Šaltinis: ŽŪIKVC (LŽŪMPRIS)



daugiau nei 2020 m. Iš to skaičiaus kviečių derlius 2021 m. turėtų sudaryti 138,6 mln. t (2020 m. buvo 126,7 mln. t), o kitų grūdų būtų labai panašus į paskutinių penkerių metų vidurkį ir turėtų sudaryti 157,2 mln. t.

2022 metų derliui Europos Sąjungoje kviečių sėjos plotai, įskaitant žieminius ir vasarinius, turėtų būti šiek tiek mažesni už paskutinių metų vidurkį. Meteorologinės sąlygos kviečių pasėliams daugumoje ES šalių buvo palankios, nors vyravo sausesnės nei įprastai augimo sąlygos pietinėje Prancūzijoje, Portugalijoje ir Ispanijoje.

Artimiausiu metu tikimasi sulaukti daugiau kritulių, kurie reikalingi pasėlių augimui palaikyti. FAO prognozuoja, kad 2022 m. kviečių derlius ES šalyse gali sudaryti 132 mln. t, tai būtų mažesnis grūdų derlius nei 2021 m.

FAO duomenimis, Rusijoje 2021 m. grūdų derlius turėtų sudaryti 116,8 mln. t, tai būtų 10,1 proc. mažiau, palyginti su 2020 m. derliumi. Iš minėto skaičiaus kviečių derlius 2021 m. turėtų sudaryti 75,9 mln. t ir tai būtų 11,6 proc. mažiau negu 2020 m.

Rusijoje žieminių javų sėja 2022 m. derliui

*tęsinys 5 psl.*

### Grūdų derlius pasaulyje, mln. t

Šalys	Kviečiai			Kiti grūdai**			Ryžiai			Visi grūdai			Metų pokytis, %
	5-erių metų vidurkis	2020	2021*	5-erių metų vidurkis	2020	2021*	5-erių metų vidurkis	2020	2021*	5-erių metų vidurkis	2020	2021*	
<b>Šiaurės Amerika</b>	<b>85,3</b>	<b>84,9</b>	<b>66,4</b>	<b>407,4</b>	<b>403,0</b>	<b>423,4</b>	<b>9,4</b>	<b>10,3</b>	<b>8,7</b>	<b>502,1</b>	<b>498,3</b>	<b>498,5</b>	<b>0,0</b>
Kanada	32,5	35,2	21,7	27,6	29,8	24,3	0,0	0,0	0,0	60,1	65,0	45,9	-29,4
JAV	52,8	49,8	44,8	379,8	373,3	399,1	9,4	10,3	8,7	442,0	433,3	452,6	4,5
<b>Europa</b>	<b>257,5</b>	<b>255,0</b>	<b>269,6</b>	<b>259,6</b>	<b>267,2</b>	<b>274,5</b>	<b>4,1</b>	<b>4,1</b>	<b>3,8</b>	<b>521,1</b>	<b>526,4</b>	<b>548,0</b>	<b>4,1</b>
Baltarusija	2,4	2,8	2,4	4,8	5,5	5,3	0,0	0,0	0,0	7,1	8,4	7,7	-8,3
Europos Sąjunga	143,4	126,7	138,6	157,8	157,1	157,2	2,9	2,9	2,7	304,1	286,8	298,6	4,1
Rusija	78,4	85,9	75,9	41,9	42,9	39,8	1,1	1,1	1,1	121,3	130,0	116,8	-10,2
Serbija	2,7	2,9	3,5	7,3	6,6	7,0	0,0	0,0	0,0	10,0	11,4	10,5	-7,9
Ukraina	26,0	24,9	32,0	40,9	39,7	51,3	0,1	0,1	0,1	67,0	64,6	83,3	28,9
<b>Okeanija</b>	<b>24,1</b>	<b>33,8</b>	<b>35,9</b>	<b>14,8</b>	<b>16,3</b>	<b>17,6</b>	<b>0,4</b>	<b>0,1</b>	<b>0,5</b>	<b>39,2</b>	<b>50,2</b>	<b>54,0</b>	<b>7,6</b>
Australija	23,6	33,3	35,4	14,2	15,7	17,0	0,4	0,1	0,5	38,2	49,1	52,9	7,7
<b>Centrinė Amerika ir Karibai<sup>1)</sup></b>	<b>3,3</b>	<b>3,0</b>	<b>3,3</b>	<b>38,2</b>	<b>37,8</b>	<b>37,7</b>	<b>2,9</b>	<b>2,8</b>	<b>2,9</b>	<b>44,4</b>	<b>43,6</b>	<b>43,9</b>	<b>0,7</b>
<b>Pietų Amerika</b>	<b>27,9</b>	<b>27,6</b>	<b>33,3</b>	<b>165,3</b>	<b>188,0</b>	<b>175,5</b>	<b>24,5</b>	<b>24,9</b>	<b>25,5</b>	<b>217,8</b>	<b>240,5</b>	<b>234,3</b>	<b>-2,6</b>
Argentina	18,7	17,6	22,1	56,6	65,5	69,8	1,3	1,2	1,5	76,6	84,3	93,3	10,7
Brazilija	5,6	6,2	7,7	92,1	106,3	90,8	11,3	11,2	11,8	109,0	123,7	110,2	-10,9
<b>NVS ir Azija</b>	<b>25,0</b>	<b>25,3</b>	<b>21,6</b>	<b>9,1</b>	<b>9,4</b>	<b>8,6</b>	<b>...</b>	<b>...</b>	<b>...</b>	<b>36,2</b>	<b>35,8</b>	<b>31,3</b>	<b>-12,6</b>
Armėnija	0,2	0,1	0,1	0,1	0,1	0,1	...	...	...	0,3	0,2	0,2	0,0
Azerbaidžanas	1,9	1,8	1,8	1,2	1,3	1,3	...	...	...	3,1	3,2	3,1	-3,1
Gruzija	0,1	0,1	0,1	0,3	0,3	0,3	...	...	...	0,4	0,4	0,4	0,0
Kazachstanas	13,9	14,3	11,8	4,9	5,0	4,6	...	...	...	19,3	19,8	16,9	-14,6
Kirgizija	0,6	0,6	0,4	1,1	1,2	0,8	...	...	...	1,8	1,9	1,3	-31,6
Tadžikija	0,9	0,8	0,9	0,4	0,3	0,4	...	...	...	1,3	1,3	1,4	7,7
Turkmėnija	1,3	1,5	1,1	0,1	0,1	0,1	...	...	...	1,5	1,7	1,3	-23,5
Uzbekija	6,1	6,0	5,4	1,0	1,0	1,0	...	...	...	7,4	7,3	6,7	-8,2
<b>Artimieji Rytai</b>	<b>45,3</b>	<b>49,5</b>	<b>36,8</b>	<b>22,3</b>	<b>25,7</b>	<b>18,7</b>	<b>5,3</b>	<b>6,0</b>	<b>5,1</b>	<b>72,9</b>	<b>81,1</b>	<b>60,5</b>	<b>-25,4</b>
Afganistanas	4,5	5,2	3,9	0,4	0,4	0,3	0,6	0,7	0,5	5,4	6,3	4,7	-25,4
Iranas	14,3	14,0	9,0	4,3	4,3	3,3	3,5	3,9	3,1	22,1	22,2	15,4	-30,6
Irakas	3,8	6,2	4,2	1,2	2,1	0,6	0,0	0,5	0,5	5,2	8,8	5,2	-40,9
Turkija	20,3	20,5	17,7	14,2	15,6	13,3	0,9	1,0	1,0	35,5	37,1	32,0	-13,7
<b>Tolimieji Rytai</b>	<b>263,9</b>	<b>272,2</b>	<b>278,8</b>	<b>376,7</b>	<b>385,6</b>	<b>396,5</b>	<b>674,7</b>	<b>686,2</b>	<b>694,3</b>	<b>1 315,3</b>	<b>1 344,0</b>	<b>1 369,7</b>	<b>1,9</b>
Kinija	133,4	134,2	137,0	269,4	269,9	281,7	211,5	211,9	212,8	614,2	616,0	631,5	2,5
Indija	100,4	107,9	109,6	46,4	51,4	80,1	174,6	186,5	189,4	321,5	345,8	349,0	0,9
Pakistanas	25,4	25,2	27,3	7,5	8,7	8,5	11,2	12,6	13,3	44,1	46,6	49,1	5,4
Kitos Tolimųjų Rytų šalys <sup>2)</sup>	4,2	4,2	4,4	28,0	29,4	29,6	209,4	210,8	213,3	241,8	244,3	247,5	1,3
<b>Pietinė Afrika<sup>3)</sup></b>	<b>2,1</b>	<b>2,5</b>	<b>2,7</b>	<b>27,0</b>	<b>30,7</b>	<b>34,1</b>	<b>4,2</b>	<b>4,9</b>	<b>5,1</b>	<b>33,3</b>	<b>38,0</b>	<b>41,9</b>	<b>10,3</b>
<b>Rytų Afrika<sup>4)</sup></b>	<b>6,1</b>	<b>6,9</b>	<b>6,5</b>	<b>46,2</b>	<b>48,4</b>	<b>43,7</b>	<b>...</b>	<b>...</b>	<b>...</b>	<b>56,5</b>	<b>60,8</b>	<b>56,1</b>	<b>-7,7</b>
<b>Vakarų Afrika<sup>5)</sup></b>	<b>...</b>	<b>...</b>	<b>...</b>	<b>50,9</b>	<b>53,5</b>	<b>51,6</b>	<b>20,7</b>	<b>21,2</b>	<b>20,9</b>	<b>71,7</b>	<b>74,7</b>	<b>72,6</b>	<b>-2,8</b>
<b>Centrinė Afrika<sup>6)</sup></b>	<b>...</b>	<b>...</b>	<b>...</b>	<b>6,1</b>	<b>6,0</b>	<b>6,0</b>	<b>1,6</b>	<b>1,5</b>	<b>1,6</b>	<b>7,7</b>	<b>7,5</b>	<b>7,6</b>	<b>1,3</b>
<b>Šiaurės Afrika<sup>7)</sup></b>	<b>18,0</b>	<b>15,8</b>	<b>20,4</b>	<b>12,0</b>	<b>11,1</b>	<b>12,9</b>	<b>6,3</b>	<b>6,6</b>	<b>6,4</b>	<b>36,3</b>	<b>33,6</b>	<b>39,7</b>	<b>18,2</b>

<sup>1)</sup> Salvadoras, Gvatemala, Hondūras, Meksika, Nikaragva; <sup>2)</sup> Bangladešas, Kambodža, Japonija, Mianmaris, Nepalas, Filipinai, Korėja, Tailandas, Vietnamas; <sup>3)</sup> Madagaskaras, Malavis, Mozambikas, Pietų Afrika, Zambija, Zimbabvė; <sup>4)</sup> Etiopija, Kenija, Sudanas, Uganda, Tanzanija; <sup>5)</sup> Burkina Fasas, Čadas, Gana, Malis, Nigeris, Nigerija; <sup>6)</sup> Kamerūnas, Centrinės Afrikos Respublika, Kongo Demokratinė Respublika; <sup>7)</sup> Alžyras, Egiptas, Marokas, Tunisas

\* 2022 m. kovo mėnesio prognozė;

\*\* kukurūzai, sorgas, miežiai, rugiai, avižos, soros ir grūdų mišiniai

Šaltinis: FAO

Grūdų ir rapsų vidutinės kainos (*augintojų*) ES šalyse, EUR/t

Valstybė	Data	2021					2022		Pokytis, %	
		8 sav. (02 22–28)	5 sav. (01 31–02 06)	6 sav. (02 07–13)	7 sav. (02 14–20)	8 sav. (02 21–27)	savaitės*	metų**		
<b>Maistiniai kviečiai</b>										
Belgija		250,00	286,00	285,00	286,00	311,00	8,74	24,40		
Bulgarija		214,02	261,86	262,59	263,17	265,51	0,89	24,06		
Čekija		204,83	259,24	270,15	285,37	269,40	-5,60	31,52		
Vokietija		227,79	284,25	281,85	282,50	292,83	3,66	28,55		
Estija		-	266,91	266,03	263,27	259,14	-1,57	-		
Graikija		230,00	295,00	240,00	290,00	290,00	0,00	26,09		
Ispanija		223,02	291,69	290,18	290,41	291,40	0,34	30,66		
Prancūzija		239,26	273,46	266,32	271,43	282,18	3,96	17,94		
Kroatija		206,46	267,00	275,02	278,15	267,12	-3,97	29,38		
Italija		227,01	305,69	301,82	299,60	300,36	0,25	32,31		
Latvija		214,23	251,70	267,89	269,40	227,37	-15,60	6,13		
<b>Lietuva</b>		<b>204,06</b>	<b>257,34</b>	<b>290,41</b>	<b>261,07</b>	<b>285,08</b>	<b>9,20</b>	<b>39,70</b>		
Vengrija		197,89	299,90	293,63	271,07	285,20	5,21	44,12		
Austrija		-	-	302,50	320,00	303,75	-5,08	-		
Lenkija		-	283,42	280,53	279,18	278,79	-0,14	-		
Rumunija		201,69	266,58	270,14	266,17	281,58	5,79	39,61		
Slovėnija		216,40	315,94	316,50	323,34	311,46	-3,67	43,93		
Slovakija		171,72	279,72	275,37	220,11	283,69	28,89	65,20		
Suomija		190,00	280,00	280,00	280,00	280,00	0,00	47,37		
Švedija		221,98	268,04	266,82	270,14	-	-	-		
<b>Pašariniai kviečiai</b>										
Belgija		244,00	270,00	269,00	270,00	295,00	9,26	20,90		
Bulgarija		208,78	252,73	256,08	256,08	258,21	0,83	23,67		
Vokietija		226,67	281,30	277,50	278,83	283,67	1,73	25,15		
Estija		180,96	260,70	225,10	267,68	282,01	5,35	55,84		
Graikija		211,50	278,50	276,00	284,00	276,00	-2,82	30,50		
Airija		243,67	304,67	303,00	300,00	321,67	7,22	32,01		
Latvija		203,46	227,02	233,89	249,32	263,20	5,57	29,37		
<b>Lietuva</b>		<b>194,67</b>	<b>234,92</b>	<b>230,73</b>	<b>241,90</b>	<b>249,94</b>	<b>3,32</b>	<b>28,39</b>		
Vengrija		185,62	277,79	249,78	266,54	279,45	4,85	50,55		
Olandija		245,00	283,00	277,50	285,50	296,50	3,85	21,02		
Austrija		-	-	270,00	-	270,00	-	-		
Lenkija		-	279,25	276,10	272,31	270,29	-0,74	-		
Portugalija		256,00	298,00	292,00	310,00	390,00	25,81	52,34		
Rumunija		208,32	234,00	259,49	274,19	259,15	-5,49	24,40		
<b>Pašariniai miežiai</b>										
Belgija		229,00	261,00	258,00	262,00	287,00	9,54	25,33		
Bulgarija		150,83	235,20	237,24	235,96	233,92	-0,87	55,09		
Vokietija		205,85	257,90	252,63	254,75	253,25	-0,59	23,03		
Estija		169,44	246,66	241,03	249,74	266,28	6,62	57,15		
Graikija		200,00	315,00	297,50	287,50	275,00	-4,35	37,50		
Ispanija		186,53	282,01	281,26	281,71	281,99	0,10	51,17		
Prancūzija		221,51	256,51	257,84	260,51	276,01	5,95	24,60		
Kroatija		176,77	-	201,95	245,62	212,11	-13,64	19,99		
Airija		215,00	301,67	302,00	297,67	316,00	6,16	46,98		
Italija		196,83	300,83	298,83	297,17	297,67	0,17	51,23		
Kipras		-	-	-	-	328,00	-	-		
Latvija		158,10	244,90	220,00	-	320,00	-	102,41		
<b>Lietuva</b>		<b>164,58</b>	<b>213,74</b>	<b>237,18</b>	<b>239,05</b>	<b>242,24</b>	<b>1,33</b>	<b>47,19</b>		
Vengrija		-	249,73	-	242,55	239,50	-1,26	-		
Olandija		222,00	270,00	264,50	273,50	284,50	4,02	28,15		
Austrija		-	245,00	252,50	-	252,50	-	-		
Lenkija		-	242,18	249,55	249,49	244,98	-1,81	-		
Portugalija		220,00	293,00	290,00	305,00	370,00	21,31	68,18		
Rumunija		181,20	228,95	245,27	255,85	233,88	-8,59	29,07		
Slovakija		-	-	215,44	-	-	-	-		
Suomija		164,50	273,00	273,00	275,50	275,50	0,00	67,48		
<b>Maistiniai rugiai</b>										
Čekija		156,95	198,41	208,45	207,41	-	-	-		
Vokietija		183,67	272,25	273,83	270,00	280,17	3,77	52,54		
Latvija		-	221,99	-	155,00	-	-	-		
<b>Lietuva</b>		<b>137,69</b>	-	-	-	-	-	-		
Austrija		153,00	204,00	296,50	299,00	-	-	-		
Lenkija		-	230,77	247,78	239,07	236,47	-1,09	-		

lentelės tęsinys 5 psl.



4 psl. lentelės tęsinys

Valstybė	Data	2021		2022			Pokytis, %	
		8 sav. (02 22–28)	5 sav. (01 31–02 06)	6 sav. (02 07–13)	7 sav. (02 14–20)	8 sav. (02 21–27)	savaitės*	metų**
<b>Rapsai</b>								
Vokietija		444,70	702,97	692,11	687,30	707,68	2,97	59,14
Estija		466,77	618,31	-	655,67	-	-	-
Latvija		401,76	658,75	595,58	725,75	689,80	-4,95	71,69
<b>Lietuva</b>		<b>425,49</b>	<b>735,91</b>	<b>632,70</b>	<b>555,40</b>	<b>752,27</b>	<b>35,45</b>	<b>76,80</b>
Lenkija		439,40	691,65	705,74	687,75	725,56	5,50	65,13

\* lyginant 2022 m. 8 savaitę su 7 savaitę

Šaltiniai: ŽŪIKVC (LŽŪMPRIŠ), EK, AMI, ZSRIR, LVAEI, EKI

\*\* lyginant 2022 m. 8 savaitę su 2021 m. 8 savaitę

Pastaba. Lietuvos maistinių ir pašarinių kviečių, pašarinių miežių, maistinių rugių ir rapsų 5, 6 ir 7 savaitių kainos patikslintos 2022 03 07

buvo baigta 2021 m. lapkričio mėn. Prognozuojama, kad pasėlių plotas gali būti šiek tiek didesnis nei paskutiniiais metais. Sausesnės nei vidutinės oro sąlygos 2021 m. spalio mėn. sumažino dirvožemio drėgmės lygį ir uždelsė sėją kai kuriuose Rusijos ir Ukrainos regionuose. 2022 m. pradžioje pakankamas kritulių kiekis, iškritęs sniego pavidalu, pagerino sąlygas žiemkenčių augimui, o pakankama sniego danga tinkamai apsaugojo augalus nuo šalčio. Prasidėjus pavasariui (kovo–balandžio mėn.) turėtų būti užtikrintos pakankamos drėgmės atsargos, o augalams, po žiemos ramybės pradėjus augti, turėtų būti pakankamas drėgmės kiekis. Tačiau 2022 m. vasario mėn. prasidėjęs karas tarp Rusijos ir Ukrainos sukėlė tam tikrą netikrumą dėl derliaus rezultatų, nes paslaugų tiekimo sutrikimai, žala infrastruktūrai ir gyventojų migracija gali neleisti

pasėti visų numatytų vasarinių grūdinių bei aliejinių augalų, nuimti derlių ir parduoti grūdus.

Naujausiais FAO duomenimis, Ukrainoje 2021 m. visų grūdų derlius turėtų sudaryti 83,3 mln. t ir būtų 28,9 proc. didesnis, palyginti su 2020 m., bei 24,3 proc. didesnis už paskutinių penkerių metų vidurkį. 2021 m. kviečių derlius prognozuojamas 28,5 proc. didesnis nei 2020 m. ir turėtų sudaryti 32,0 mln. t, tai būtų 23,1 proc. daugiau už paskutinių penkerių metų vidurkį.

Ukrainoje eksportas 2021–2022 m. dėl didesnio kviečių ir kukurūzų derliaus turėjo viršyti vidutinį ir atitinkamai sudaryti 33 ir 24 mln. t, bet prasidėjus kariniam konfliktui didelė žala padaryta uostų ir geležinkelių infrastruktūrai, o tai sumažins grūdų eksporto pajėgumus.

Šaltiniai: ŽŪIKVC (LŽŪMPRIŠ) ir FAO

## Ateities sandorių kviečių, kukurūzų ir rapsų kainos tarptautinėse biržose 2022 02 07–03 06, EUR/t\*

Grūdinė kultūra, birža	Pristatymo mėnuo	6 sav. (02 07–13)	7 sav. (02 14–20)	8 sav. (02 21–27)	9 sav. (02 28–03 06)	Savaitės** kainos pokytis, %
<b>Maistiniai kviečiai</b>						
MATIF	kovas 2022	261,50	265,00	316,50	381,75	20,62
	gegužė 2022	262,75	268,75	315,00	366,25	16,27
	rugsėjis 2022	252,50	257,00	292,75	312,75	6,83
	gruodis 2022	253,00	257,50	291,75	300,50	3,00
	kovas 2023	253,25	258,00	291,25	292,75	0,52
<b>Pašariniai kviečiai</b>						
LIFFE	kovas 2022	257,87	259,18	292,05	334,05	14,38
	gegužė 2022	260,12	261,10	293,84	335,86	14,30
	liepa 2022	252,35	253,61	284,44	310,91	9,31
	lapkritis 2022	237,45	239,54	268,38	279,08	3,98
	sausis 2023	237,39	240,74	270,18	281,49	4,19
	kovas 2023	237,22	241,76	271,08	283,79	4,69
<b>Kukurūzai</b>						
MATIF	kovas 2022	250,75	249,75	280,00	379,00	35,36
	birželis 2022	251,25	251,75	274,75	327,50	19,20
	rugpjūtis 2022	254,25	254,25	275,25	319,00	15,89
	lapkritis 2022	232,00	232,75	249,75	269,25	7,81
	kovas 2023	235,00	233,00	252,00	266,25	5,65
<b>Rapsai</b>						
MATIF	gegužė 2022	686,25	695,75	763,50	809,75	6,06
	rugpjūtis 2022	616,25	616,25	666,75	704,25	5,62
	lapkritis 2022	614,00	614,50	663,00	692,00	4,37
	vasaris 2023	612,75	612,75	660,75	683,25	3,41
	gegužė 2023	606,75	608,25	654,00	675,00	3,21

LIFFE – London International Financial Future Exchange (Didžioji Britanija); MATIF – The International French Futures and Options Exchange (Prancūzija)

\* kainos (EUR) pateiktos pagal atitinkamos datos ECB valiutų santykį; \*\* lyginant 2022 m. 9 savaitę su 8 savaitę

Pastaba. Kainos nurodomos FOB sąlygomis

Šaltinis: Tarptautinės biržos



## Vyno atsargos Lietuvos prekybos įmonėse liepos 31 d., hl

Vyno rūšis	2019			2020			2021		
	raudonasis ir rožinis vinas	baltasis vinas	iš viso	raudonasis ir rožinis vinas	baltasis vinas	iš viso	raudonasis ir rožinis vinas	baltasis vinas	iš viso
Bendrijos kilmės vinas, kuriam suteikta saugoma kilmės vietos nuoroda (SKVN)	4 317,90	6 729,53	11 047,43	2 930,98	4 789,53	7 720,52	3 317,02	4 578,68	7 895,70
Bendrijos kilmės vinas, kuriam suteikta saugoma geografinė nuoroda (SGN)	4 105,54	3 884,96	7 990,50	6 746,29	6 961,84	13 708,13	7 271,77	5 846,75	13 118,52
Bendrijos kilmės vinas su vyninės vynuogių veislės nuoroda, kuriam nesuteikta SKVN (SGN)	1 207,75	1 538,22	2 745,97	1 457,04	2 663,60	4 120,64	1 111,57	1 468,85	2 580,42
Bendrijos kilmės vinas, kuriam nesuteikta SKVN (SGN)	6 145,88	49 134,28	55 280,16	7 131,41	36 576,30	43 707,71	7 793,39	50 427,17	58 220,56
Trečiųjų šalių kilmės vinas	5 793,36	5 867,27	11 660,63	6 127,75	5 099,32	11 227,07	5 928,36	5 506,09	11 434,45
<b>Iš viso</b>	<b>21 570,43</b>	<b>67 154,26</b>	<b>88 724,69</b>	<b>24 393,48</b>	<b>56 090,59</b>	<b>80 484,07</b>	<b>25 422,11</b>	<b>67 827,54</b>	<b>93 249,65</b>

Šaltinis: ŽŪIKVC (LŽŪMPRIŠ)

## Etilo alkoholio gamyba Lietuvoje 2017–2021 m., absoliutaus alkoholio hektolitrais

	2017	2018	2019	2020	2021	Metų pokytis, %
Grūdai	342 371,309	347 220,630	357 818,439	400 986,526	336 399,028	-16,11
Kita	7 205,697	30 296,335	9 607,158	254 416,054	54 435,700	-78,60
<b>Iš viso:</b>	<b>349 577,006</b>	<b>377 516,965</b>	<b>367 425,597</b>	<b>655 402,580</b>	<b>390 834,728</b>	<b>-40,37</b>

Šaltinis: ŽŪIKVC (LŽŪMPRIŠ)

## Etilo alkoholio importas į Lietuvą iš trečiųjų šalių 2017–2021 m., absoliutaus alkoholio hektolitrais

	2017	2018	2019	2020	2021
Armėnija	-	-	39,768	77,866	135,216
Australija	-	-	42,771	-	-
Baltarusija	10 478,368	105,019	95,182	9 217,614	799,077
Moldova	167,419	97,896	47,081	70,939	1 188,910
Rusija	430,600	22,580	-	78,523	50,758
Ukraina	28,396	1 231,570	29,413	9,458	6 461,691
Kitos šalys	-	0,867	5,357	253,101	29,722
<b>Iš viso:</b>	<b>11 104,783</b>	<b>1 457,932</b>	<b>259,572</b>	<b>9 707,501</b>	<b>8 665,374</b>

Šaltinis: ŽŪIKVC (LŽŪMPRIŠ)

## Etilo alkoholio suvartojimas Lietuvoje 2017–2021 m., absoliutaus alkoholio hektolitrais

	2017	2018	2019	2020	2021	Metų pokytis, %
Maisto gaminiams ir alkoholiniams gėrimams	103 054,850	90 294,454	89 127,223	85 589,810	85 568,629	-0,02
Pramonės tikslai ir kita	73 205,321	78 176,589	100 342,400	218 236,524	167 856,961	-23,08
Degalams	186 497,075	210 966,189	209 548,461	399 507,014	270 704,776	-32,24
<b>Iš viso:</b>	<b>362 757,246</b>	<b>379 437,232</b>	<b>399 018,084</b>	<b>703 333,348</b>	<b>524 130,366</b>	<b>-25,48</b>

Šaltinis: ŽŪIKVC (LŽŪMPRIŠ)



## Kiaulienos ir jautienos rinka

2022 m. sausį, palyginti su 2021 m. tuo pačiu laikotarpiu, Lietuvoje mėsos\* pagaminta mažiau. Analizuojamu laikotarpiu Lietuvoje buvo pagaminta 8,745 tūkst. t mėsos\* – 4,26 proc. mažiau, palyginti su 2021 m. tuo pačiu laikotarpiu. 2022 m. sausį 33,94 proc. (iki 14,16 t) padidėjo avienos gamyba, o galvijienos ir kiaulienos sumažėjo, atitinkamai 1,39 proc. (iki 3,010 tūkst. t) ir 5,77 proc. (iki 5,720 tūkst. t). Nors analizuojamu laikotarpiu 0,82 proc. buvo paskersta daugiau galvijų, tačiau vidutinis paskerstų galvijų (supirktų, savų užaugintų ir skerstų pagal paslaugą kitoje skerdykloje) skerdenų svoris sudarė 283,13 kg ir buvo 2,19 proc. lengvesnis nei 2021 m. sausio mėn. Subproduktų\*\* gamyba sudarė 1,178 tūkst. t ir, palyginti su 2021 m. tuo pačiu laikotarpiu, padidėjo 10,96 proc.

2022 m. sausį dešrų\*\*\* gamyba Lietuvoje, palyginti su 2021 m. analogišku laikotarpiu, sumažėjo 10,49 proc. ir sudarė 3,749 tūkst. t.

\* neįskaitant paukštienos

\*\* švieži arba atšaldyti galvijienos, kiaulienos, avienos, ožkienos, arklėnos ir kitų arklinių šeimos atstovų valgomieji mėsos subproduktai (PGPK kodas 10.11.20.00.00)

\*\*\* dešros ir panašūs produktai iš mėsos, subproduktų, kraujo arba vabzdžių ir daugiausia iš jų pagaminti maisto produktai (išskyrus kepenines dešras ir paruoštus valgius bei patiekalus) (PGPK kodas 10.13.14.61.00)

Lietuvoje ir toliau mažėja įregistruotų galvijų ūkių bei juose laikomų galvijų skaičius. ŽŪIKVC (Ūkinių gyvūnų registro) duomenimis, 2022 m. vasario 1 d., palyginti su 2021 m. tuo pačiu laikotarpiu, Lietuvoje įregistruotų galvijų ūkių skaičius sumažėjo 37,64 proc. (iki 33,007 tūkst. vnt.), o juose laikomų galvijų skaičius – 1,13 proc. (iki 631,816 tūkst. vnt.).

Lietuvoje ir toliau populiariausi išlieka smulkūs galvijų ūkiai, kuriuose laikomi 1–2, 3–5, 6–10 ir 11–20 galvijų, atitinkamai 36,32 proc. (11,987 tūkst. ūkių), 21,20 proc. (6,999 tūkst. ūkių), 14,62 proc. (4,827 tūkst. ūkių) ir 10,81 proc. (3,567 tūkst. ūkių) nuo visų galvijų laikančių ūkių skaičiaus. Mažiausiai šalyje įregistruota 101–150 galvijų (473 ūkiai) ir daugiau nei 150 galvijų (550 ūkiai) laikančių ūkių – atitinkamai 1,43 proc. ir 1,67 proc. nuo visų galvijų laikančių ūkių.

Analizuojamu laikotarpiu labiausiai galvijų skaičius mažėjo smulkiuose Lietuvos ūkiuose, pavyzdžiui, 1–2 galvijus laikančiuose ūkiuose galvijų sumažėjo 15,45 proc., 3–5 galvijus – 10,84 proc., 6–10 galvijų – 7,60 proc., tačiau kai kuriuose stambiuose ūkiuose galvijų skaičius padidėjo, pavyzdžiui, daugiau nei 150 galvijų laikančiuose ūkiuose – 1,15 proc., 51–100 galvijų laikančiuose – 2,19 proc.

Šaltiniai: ŽŪIKVC (Ūkinių gyvūnų registras, LŽŪMPRIS)

### Galvijų skerdimas Lietuvos įmonėse

Galvijai	Skerdimai, vnt.						Vidutinis galvijų skerdenų*** svoris, kg		
	2021			2022	pokytis, %		2021	2022	pokytis, %
	sausis	lapkritis	gruodis	sausis	mėnesio*	metų**	sausis	sausis	metų**
Veršeliai iki 8 mėn.	502	491	546	502	-8,06	0,00	39,79	44,86	12,76
Jaunų galvijų prieauglis nuo 8 iki 12 mėn.	32	58	69	58	-15,94	81,25	223,23	177,47	-20,50
Buliukai nuo 12 iki 24 mėn.	2 952	3 672	3 001	2 895	-3,53	-1,93	326,20	319,79	-1,96
Buliai nuo 24 mėn.	806	878	811	665	-18,00	-17,49	326,22	332,69	1,98
Jaučiai nuo 12 mėn.	17	31	36	22	-38,89	29,41	289,59	308,48	6,52
Telyčios nuo 12 mėn. iki apsiveršavimo	1 517	2 315	1 829	1 525	-16,62	0,53	285,83	278,03	-2,73
Karvės bent vieną kartą apsiveršavusios arba nuo 36 mėn.	4 719	7 174	5 432	4 964	-8,62	5,19	296,01	290,76	-1,77
<b>Iš viso:</b>	<b>10 545</b>	<b>14 619</b>	<b>11 724</b>	<b>10 631</b>	<b>-9,32</b>	<b>0,82</b>	<b>298,58</b>	<b>294,15</b>	<b>-1,48</b>

\* lyginant 2022 m. sausio mėn. su 2021 m. gruodžio mėn.; \*\* lyginant 2022 m. sausio mėn. su 2021 m. sausio mėn.

\*\*\* paskerstų supirktų ir savų užaugintų galvijų skerdenų svoris, kg

Šaltinis: ŽŪIKVC (LŽŪMPRIS)

### Galvijų supirkimo kainos Lietuvos įmonėse, EUR/100 kg gyvojo svorio (be PVM)

Galvijai	2021			2022	Pokytis, %	
	sausis	lapkritis	gruodis	sausis	mėnesio*	metų**
Veršeliai iki 8 mėn.	180,61	176,13	193,99	187,05	-3,58	3,57
Jaunų galvijų prieauglis nuo 8 iki 12 mėn.	111,45	123,49	130,78	112,42	-14,04	0,87
Buliukai nuo 12 iki 24 mėn.	139,75	159,41	172,34	180,14	4,53	28,90
Buliai nuo 24 mėn.	133,08	157,06	168,21	178,30	6,00	33,98
Jaučiai nuo 12 mėn.	•	•	•	•	-	-
Telyčios nuo 12 mėn. iki apsiveršavimo	118,17	135,64	141,32	148,86	5,34	25,97
Karvės bent vieną kartą apsiveršavusios arba nuo 36 mėn.	99,19	118,84	124,29	131,77	6,02	32,85
<b>Vidutinė kaina:</b>	<b>116,49</b>	<b>134,10</b>	<b>143,15</b>	<b>150,93</b>	<b>5,43</b>	<b>29,56</b>

\* lyginant 2022 m. sausio mėn. su 2021 m. gruodžio mėn.; \*\* lyginant 2022 m. sausio mėn. su 2021 m. sausio mėn.

• – konfidencialūs duomenys. Pastaba. Vidutinės kainos skaičiuojamos svertiniu būdu, įskaitant įmonių ir (arba) ūkių supirktų galvijų, skerdžiamų pagal paslaugą kitoje skerdykloje, vertę

Šaltinis: ŽŪIKVC (LŽŪMPRIS)



## Kiaulių (E klasės) supirkimo kainos Europos Sąjungos valstybėse, EUR/100 kg skerdenų (be PVM)

Valstybė	Data	2021					2022					Pokytis, %	
		8 sav. (02 22–28)	5 sav. (01 31–02 06)	6 sav. (02 07–13)	7 sav. (02 14–20)	8 sav. (02 21–27)	savaitės*	metų**					
Lietuva		123,32	119,20	116,47	115,10	120,18	4,41	-2,55					
Lenkija		136,26	121,94	120,80	121,08	126,50	4,48	-7,16					
Latvija		129,20	113,94	111,57	110,52	113,66	2,84	-12,03					
Estija		137,27	139,18	141,48	139,48	139,49	0,01	1,62					
Slovakija		124,24	134,63	128,48	130,44	133,94	2,68	7,81					
Slovėnija		145,29	147,84	149,05	148,47	149,60	0,76	2,97					
Čekija		122,11	130,22	129,57	129,16	127,18	-1,53	4,15					
Vengrija		125,93	133,79	127,51	130,87	132,28	1,08	5,04					
Malta		-	-	-	-	-	-	-					
Kipras		146,44	183,53	185,32	185,55	187,88	1,26	28,30					
Belgija		112,48	110,24	110,37	109,81	...	-	-					
Danija		143,21	123,90	123,22	122,71	124,33	1,32	-13,18					
Vokietija		131,48	128,19	127,84	131,24	136,69	4,15	3,96					
Graikija		...	155,35	155,61	154,96	...	-	-					
Ispanija		144,10	136,83	139,96	144,94	151,66	4,64	5,25					
Prancūzija		135,00	136,00	136,00	137,00	...	-	-					
Airija		151,26	140,94	141,18	141,46	141,49	0,02	-6,46					
Italija		-	-	-	-	-	-	-					
Liuksemburgas		124,33	127,27	127,51	127,99	132,91	3,84	6,90					
Nyderlandai		120,29	110,99	111,14	111,31	114,10	2,51	-5,15					
Austrija		143,13	143,74	144,33	144,51	146,94	1,68	2,66					
Portugalija		155,00	131,81	136,36	140,59	147,24	4,73	-5,01					
Suomija		159,60	174,07	173,74	173,93	174,26	0,19	9,19					
Švedija		197,48	195,12	195,27	192,99	191,72	-0,66	-2,92					
Bulgarija		174,75	174,84	174,26	173,83	174,28	0,26	-0,27					
Rumunija		116,89	130,34	129,23	128,96	133,69	3,67	14,37					
Kroatija		124,66	136,69	132,19	133,17	135,88	2,03	9,00					
<b>ES vidutinė</b>		<b>135,69</b>	<b>129,94</b>	<b>129,91</b>	<b>131,48</b>	<b>135,21</b>	<b>2,84</b>	<b>-0,35</b>					

\* lyginant 2022 m. 8 savaitę su 2022 m. 7 savaitę

Šaltinis: EK

\*\* lyginant 2022 m. 8 savaitę su 2021 m. 8 savaitę

... – nėra duomenų

## Kiaulių supirkimo kainos Lietuvos įmonėse, EUR/100 kg skerdenų (be PVM)

Raumeningumo klasė	2021	2022					Pokytis, %	
	9 sav. (03 01–07)	6 sav. (02 07–13)	7 sav. (02 14–20)	8 sav. (02 21–27)	9 sav. (02 28–03 06)	savaitės*	metų**	
<b>S</b>	139,66	117,28	116,07	121,59	130,52	7,34	-6,55	
<b>E</b>	137,33	116,47	115,10	120,18	128,39	6,83	-6,51	
<b>U</b>	133,89	110,00	110,47	113,22	122,63	8,31	-8,41	
<b>R</b>	132,07	101,27	102,27	100,65	110,56	9,85	-16,28	
<b>O</b>	•	•	•	-	•	-	-	
<b>P</b>	•	-	-	-	•	-	-	
<b>S-P</b>	<b>138,70</b>	<b>116,04</b>	<b>114,91</b>	<b>120,01</b>	<b>128,38</b>	<b>6,98</b>	<b>-7,44</b>	

\* lyginant 2022 m. 9 savaitę su 2022 m. 8 savaitę

Šaltinis: ŽŪIKVC (LŽŪMPRIS)

\*\* lyginant 2022 m. 9 savaitę su 2021 m. 9 savaitę

• – konfidencialūs duomenys

## Kiaulių supirkimo kainos Lietuvos įmonėse, EUR/100 kg skerdenų (be PVM)

Raumeningumo klasė	2021		2022		Pokytis, %	
	vasaris	gruodis	sausis	vasaris	mėnesio*	metų**
<b>S</b>	121,53	135,65	126,80	118,48	-6,56	-2,51
<b>E</b>	119,74	135,29	129,37	118,06	-8,74	-1,40
<b>U</b>	117,21	129,74	124,31	112,34	-9,63	-4,16
<b>R</b>	111,62	122,08	114,83	103,00	-10,31	-7,72
<b>O</b>	106,22	•	100,17	106,80	6,62	0,54
<b>P</b>	100,50	-	-	-	-	-
<b>S-P</b>	<b>120,72</b>	<b>134,78</b>	<b>127,85</b>	<b>117,63</b>	<b>-8,00</b>	<b>-2,57</b>

\* lyginant 2022 m. vasario mėn. su 2022 m. sausio mėn.

Šaltinis: ŽŪIKVC (LŽŪMPRIS)

\*\* lyginant 2022 m. vasario mėn. su 2021 m. vasario mėn.

• – konfidencialūs duomenys





## Galvijų supirkimo kainos Lietuvos įmonėse, EUR/100 kg skerdenų (be PVM)

Kategorija pagal raumeningumą	2021	2022				Pokytis, %	
	9 sav. (03 01–07)	6 sav. (02 07–13)	7 sav. (02 14–20)	8 sav. (02 21–27)	9 sav. (02 28–03 06)	savaitės*	metų**
<b>Jauni buliai (A):</b>							
U2	288,16	•	400,53	•	405,01	-	40,55
U3	286,64	•	392,34	•	•	-	-
<b>U</b>	<b>286,97</b>	<b>393,21</b>	<b>396,80</b>	<b>399,00</b>	<b>404,66</b>	<b>1,42</b>	<b>41,01</b>
R2	283,27	388,02	388,27	383,76	388,64	1,27	37,20
R3	281,85	384,13	397,65	410,52	394,55	-3,89	39,99
<b>R</b>	<b>281,56</b>	<b>386,18</b>	<b>394,75</b>	<b>400,31</b>	<b>390,86</b>	<b>-2,36</b>	<b>38,82</b>
O2	268,69	378,47	362,45	385,32	377,33	-2,07	40,43
O3	277,14	384,36	379,93	374,81	383,81	2,40	38,49
<b>O</b>	<b>271,92</b>	<b>379,12</b>	<b>369,86</b>	<b>382,02</b>	<b>379,03</b>	<b>-0,78</b>	<b>39,39</b>
P1	199,37	•	•	•	278,68	-	39,78
P2	246,62	322,40	322,82	353,73	336,00	-5,01	36,24
<b>P</b>	<b>245,60</b>	<b>332,61</b>	<b>320,23</b>	<b>351,89</b>	<b>343,43</b>	<b>-2,40</b>	<b>39,83</b>
<b>U-P</b>	<b>274,08</b>	<b>378,21</b>	<b>375,54</b>	<b>383,80</b>	<b>380,82</b>	<b>-0,78</b>	<b>38,94</b>
<b>Buliai (B):</b>							
U2	•	•	344,42	•	•	-	-
U3	•	360,83	•	•	•	-	-
<b>U</b>	<b>267,69</b>	<b>360,76</b>	<b>363,89</b>	•	•	-	-
R2	•	•	389,48	397,63	383,86	-3,46	-
R3	267,84	•	355,98	•	395,38	-	47,62
<b>R</b>	<b>276,64</b>	<b>365,28</b>	<b>378,60</b>	<b>391,32</b>	<b>387,16</b>	<b>-1,06</b>	<b>39,95</b>
O1	•	•	•	•	341,49	-	-
O2	269,96	•	361,71	378,06	376,30	-0,47	39,39
O3	280,50	340,16	358,85	365,49	379,43	3,81	35,27
<b>O</b>	<b>272,63</b>	<b>368,24</b>	<b>357,65</b>	<b>373,84</b>	<b>374,83</b>	<b>0,26</b>	<b>37,49</b>
P1	•	•	276,36	•	•	-	-
P2	263,71	•	303,31	•	•	-	-
<b>P</b>	<b>257,47</b>	<b>362,53</b>	<b>304,42</b>	•	•	-	-
<b>U-P</b>	<b>269,58</b>	<b>363,20</b>	<b>355,72</b>	<b>370,48</b>	<b>371,58</b>	<b>0,30</b>	<b>37,84</b>
<b>Karvės (D):</b>							
<b>U</b>	•	•	•	•	<b>376,78</b>	-	-
R2	•	337,39	•	•	•	-	-
R3	251,90	354,91	338,99	330,42	364,98	10,46	44,89
R4	235,02	•	•	•	•	-	-
<b>R</b>	<b>246,59</b>	<b>344,28</b>	<b>333,04</b>	<b>328,02</b>	<b>356,91</b>	<b>8,81</b>	<b>44,74</b>
O2	232,72	334,76	343,73	356,43	364,02	2,13	56,42
O3	251,96	362,71	359,42	366,26	373,79	2,06	48,35
O4	242,51	339,91	320,67	339,83	343,08	0,96	41,47
<b>O</b>	<b>247,75</b>	<b>355,76</b>	<b>351,79</b>	<b>360,98</b>	<b>366,98</b>	<b>1,66</b>	<b>48,13</b>
P1	182,50	267,27	254,19	268,60	259,43	-3,41	42,15
P2	209,72	303,53	305,04	311,93	309,98	-0,63	47,81
P3	216,90	312,31	298,15	311,14	325,58	4,64	50,11
<b>P</b>	<b>204,12</b>	<b>300,97</b>	<b>292,49</b>	<b>302,68</b>	<b>305,71</b>	<b>1,00</b>	<b>49,77</b>
<b>R-P</b>	<b>227,75</b>	<b>330,03</b>	<b>321,28</b>	<b>329,61</b>	<b>339,91</b>	<b>3,12</b>	<b>49,25</b>
<b>Telyčios (E):</b>							
U3	296,36	-	•	•	386,84	-	30,53
U4	•	•	•	•	•	-	-
<b>U</b>	<b>290,04</b>	•	•	•	<b>380,88</b>	-	<b>31,32</b>
R2	288,03	342,87	•	•	•	-	-
R3	278,50	335,56	356,16	315,68	354,59	12,33	27,32
R4	•	353,48	•	•	336,98	-	-
<b>R</b>	<b>274,06</b>	<b>341,05</b>	<b>348,50</b>	<b>319,03</b>	<b>348,44</b>	<b>9,22</b>	<b>27,14</b>
O3	249,18	341,34	340,95	346,87	337,43	-2,72	35,42
O4	•	330,47	346,97	333,16	•	-	-
<b>O</b>	<b>244,45</b>	<b>337,71</b>	<b>341,30</b>	<b>341,21</b>	<b>327,21</b>	<b>-4,10</b>	<b>33,86</b>
P1	174,11	•	260,35	260,40	233,24	-10,43	33,96
P2	203,08	288,85	276,77	309,74	298,68	-3,57	47,08
P3	211,24	•	280,92	261,48	275,26	5,27	30,31
<b>P</b>	<b>207,87</b>	<b>283,22</b>	<b>281,59</b>	<b>291,74</b>	<b>285,04</b>	<b>-2,30</b>	<b>37,12</b>
<b>U-P</b>	<b>251,91</b>	<b>325,50</b>	<b>329,35</b>	<b>324,51</b>	<b>331,31</b>	<b>2,10</b>	<b>31,52</b>
<b>Vidutinė A-Z</b>	<b>252,09</b>	<b>345,93</b>	<b>340,23</b>	<b>344,13</b>	<b>356,93</b>	<b>3,72</b>	<b>41,59</b>

\* lyginant 2022 m. 9 savaitę su 2022 m. 8 savaitę; \*\* lyginant 2022 m. 9 savaitę su 2021 m. 9 savaitę

Šaltinis: ŽŪIKVC (LŽŪMPRIŠ)

• – konfidencialūs duomenys



## Lietuvos įmonėse pagamintos mėsos ir kai kurių mėsos gaminių gamyba iš nuosavų\* žaliavų bei atsargos, t

Gaminio pavadinimas	PGPK kodas	Pagaminta					Atsargos atitinkamo mėnesio pabaigoje						
		2021		2022		pokytis, %		2021		2022		pokytis, %	
		sausis	gruodis	sausis	mėnesio**	metų***	sausis	gruodis	sausis	mėnesio**	metų***		
Šviežios arba atšaldytos jautienos ir veršienos skerdenos ir skerdenų pusės ir ketvirčiai su kaulais	10.11.11.40.00	2 759,27	3 366,14	3 036,67	-9,79	10,05	201,40	354,50	183,64	-48,20	-8,82		
Švieži arba atšaldyti jautienos ir veršienos gabalai	10.11.11.90.00	1 663,82	2 103,64	1 792,10	-14,81	7,71	310,73	178,99	165,65	-7,45	-46,69		
Užšaldytos jautienos ir veršienos skerdenos, skerdenų pusės, ketvirčiai ir gabalai	10.11.31.00.00	179,08	228,76	252,64	10,44	41,08	752,80	746,79	791,51	5,99	5,14		
Šviežia arba atšaldyta kiauliena: skerdenos, skerdenų pusės <sup>1)</sup>	10.11.12.30.00	5 839,12	5 348,52	5 756,87	7,63	-1,41	709,62	578,65	737,71	27,49	3,96		
Šviežia arba atšaldyta kiauliena: kumpiai, mentės ir jų dalys su kaulais <sup>1)</sup>	10.11.12.50.00	1 267,25	1 057,86	1 093,23	3,34	-13,73	174,36	164,87	203,32	23,32	16,61		
Šviežia arba atšaldyta kiauliena <sup>(1)</sup> , išskyrus skerdenas ir skerdenų puses, kumpius, mentes ir jų dalis su kaulais)	10.11.12.90.00	4 176,54	4 039,36	3 627,43	-10,20	-13,15	1 053,71	1 193,97	1 298,91	8,79	23,27		
Užšaldytos kiaulienos skerdenos ir skerdenų pusės	10.11.32.30.00	3,12	3,50	3,91	11,71	25,32	-	0,07	0,18	157,14	-		
Užšaldyta kiauliena: kumpiai, mentės ir jų dalys su kaulais	10.11.32.50.00	10,46	18,92	14,12	-25,37	34,99	1,05	1,88	1,38	-26,60	31,43		
Užšaldyta kiauliena (išskyrus skerdenas ir skerdenų puses, kumpius, mentes ir jų dalis su kaulais)	10.11.32.90.00	500,00	577,67	575,65	-0,35	15,13	1 255,75	1 320,37	2 571,46	94,75	104,77		
Šviežios arba atšaldytos ėriukų arba avių skerdenos, skerdenų pusės ir gabalai	10.11.13.00.00	3,52	5,08	3,80	-25,20	7,95	-	-	0,06	-	-		
Švieži arba atšaldyti galvijienos, kiaulienos, avienos, ožkienos, arklienos ir kitų arklinių šeimos atstovų valgomieji mėsos subproduktai	10.11.20.00.00	1 061,60	1 203,18	1 201,36	-0,15	13,17	458,12	596,93	593,43	-0,59	29,54		
Kiauliniai riebalai be liesos mėsos, švieži, atšaldyti, užšaldyti, sūdyti, užpilti sūrymu, arba rūkyti (išskyrus lydytus)	10.11.50.40.00	265,35	320,29	290,63	-9,26	9,53	85,31	75,69	94,01	24,20	10,20		
Lydyti kiauliniai taukai ir kiti kiauliniai riebalai	10.11.50.60.00	4,91	8,24	1,58	-80,83	-67,82	0,34	2,11	2,24	6,16	558,82		
Kiaulienos kumpiai, mentės ir jų dalys, su kaulais, sūdyti, užpilti sūrymu, džiovinti arba rūkyti	10.13.11.20.00	102,23	98,14	81,03	-17,43	-20,74	46,43	24,47	26,10	6,66	-43,79		
Sūdyta, užpilta sūrymu, džiovinta arba rūkyta kiauliena <sup>2)</sup>	10.13.11.80.00	1 143,80	1 438,51	1 259,55	-12,44	10,12	314,42	343,74	326,33	-5,06	3,79		
Sūdyta, užpilta sūrymu, džiovinta arba rūkyta galvijiena	10.13.12.00.00	19,18	34,41	30,04	-12,70	56,62	2,96	2,76	2,06	-25,36	-30,41		
Dešros ir panašūs produktai iš kepenų ir daugiausia iš kepenų pagaminti maisto produktai <sup>3)</sup>	10.13.14.30.00	99,86	112,90	105,05	-6,95	5,20	14,77	18,40	14,23	-22,66	-3,66		
Dešros ir panašūs produktai iš mėsos, mėsos subproduktų arba kraujo ir daugiausia iš šių produktų pagaminti maisto produktai <sup>4)</sup>	10.13.14.61.00	4 188,65	4 259,08	3 749,16	-11,97	-10,49	855,63	877,19	909,16	3,64	6,26		
Kita paruošta arba konservuota kiauliena, jos subproduktai ir mišiniai, įskaitant mišinius <sup>5)</sup>	10.13.15.75.00	1 016,02	1 095,70	977,32	-10,80	-3,81	55,32	53,68	58,21	8,44	5,22		
Paruošta arba konservuota galvijiena arba jos subproduktai <sup>5)</sup>	10.13.15.85.00	594,20	840,93	1 005,33	19,55	69,19	9,50	4,34	3,75	-13,59	-60,53		

\* žaliavos, kurias įmonė (ūkis) pasigamina ir (arba) nusiperka, ir (arba) importuoja

Šaltinis: ŽŪIKVC (LŽŪMPRIIS)

\*\* lyginant 2022 m. sausio mėn. su 2021 m. gruodžio mėn.; \*\*\* lyginant 2022 m. sausio mėn. su 2021 m. sausio mėn.

1) įskaitant šviežią mėsą, užpiltą druska kaip laikinuoju konservantu

2) įskaitant bekonų šonių, trijų ketvirčių šonių arba vidurines dalis, priekines nuokartas, nugarines ir jų dalis, išskyrus kumpius, mentes ir jų dalis, su kaulais, papilves ir jų dalis

3) išskyrus paruoštus valgius ir patiekalus; 4) išskyrus iš kepenų pagamintas dešras, paruoštus valgius ir patiekalus

5) išskyrus dešras ir panašius produktus, homogenizuotus produktus, iš kepenų pagamintus maisto produktus, paruoštus valgius ir patiekalus



## Lietuvos įmonėse pagamintos mėsos ir kai kurių mėsos gaminių pardavimo kiekliai, t

Gaminių pavadinimas	PGPK kodas	Lietuvos rinkoje					Kitose ES šalyse						
		2021		2022		pokytis, %		2021		2022		pokytis, %	
		sausis	gruodis	sausis	mėnesio**	metų***	sausis	gruodis	sausis	mėnesio**	metų***		
Šviežios arba atšaldytos jautienos ir veršienos skerdenos ir skerdenų pusės ir ketvirčiai su kaulais	10.11.11.40.00	502,14	120,46	144,61	20,05	-71,20	555,52	1 204,67	1 108,34	-8,00	99,51		
Švieži arba atšaldyti jautienos ir veršienos gabalai	10.11.11.90.00	521,97	347,13	345,12	-0,58	-33,88	330,11	565,90	449,56	-20,56	36,18		
Užšaldytos jautienos ir veršienos skerdenos, skerdenų pusės, ketvirčiai ir gabalai	10.11.31.00.00	138,78	47,52	117,13	146,49	-15,60	37,29	81,23	116,63	43,58	212,76		
Šviežia arba atšaldyta kiauliena: skerdenos, skerdenų pusės <sup>1)</sup>	10.11.12.30.00	3 321,52	3 424,56	3 265,36	-4,65	-1,69	80,22	34,06	23,26	-31,71	-71,00		
Šviežia arba atšaldyta kiauliena: kumpiai, mentės ir jų dalys su kaulais <sup>1)</sup>	10.11.12.50.00	568,32	575,54	616,73	7,16	8,52	8,33	11,77	12,92	9,77	55,10		
Šviežia arba atšaldyta kiauliena <sup>(1)</sup> , išskyrus skerdenas ir skerdenų puses, kumpius, mentes ir jų dalis su kaulais)	10.11.12.90.00	2 689,52	2 380,51	2 215,03	-6,95	-17,64	134,25	210,69	98,34	-53,32	-26,75		
Užšaldyta kiauliena: kumpiai, mentės ir jų dalys su kaulais	10.11.32.50.00	2,44	9,37	2,62	-72,04	7,38	-	1,26	-	-	-		
Užšaldyta kiauliena (išskyrus skerdenas ir skerdenų puses, kumpius, mentes ir jų dalis su kaulais)	10.11.32.90.00	167,22	125,04	188,86	51,04	12,94	71,17	87,19	121,55	39,41	70,79		
Šviežios arba atšaldytos ėriukų arba avių skerdenos, skerdenų pusės ir gabalai	10.11.13.00.00	3,52	5,22	3,74	-28,35	6,25	-	-	-	-	-		
Švieži arba atšaldyti galvijienos, kiaulienos, avienos, ožkienos, arklienos ir kitų arklinių šeimos atstovų valgomieji mėsos subproduktai	10.11.20.00.00	898,11	897,91	847,64	-5,60	-5,62	129,43	158,00	103,19	-34,69	-20,27		
Kiauliniai riebalai be liesos mėsos, švieži, atšaldyti, užšaldyti, sūdyti, užpilti sūrymu, arba rūkyti (išskyrus lydytus)	10.11.50.40.00	137,13	147,38	132,96	-9,78	-3,04	100,57	117,62	101,09	-14,05	0,52		
Lydyti kiauliniai taukai ir kiti kiauliniai riebalai	10.11.50.60.00	4,27	6,24	5,50	-11,86	28,81	-	1,65	1,75	6,06	-		
Kiaulienos kumpiai, mentės ir jų dalys, su kaulais, sūdyti, užpilti sūrymu, džiovinti arba rūkyti	10.13.11.20.00	88,56	98,14	77,25	-21,29	-12,77	3,19	1,41	1,21	-14,18	-62,07		
Sūdyta, užpilta sūrymu, džiovinta arba rūkyta kiauliena <sup>2)</sup>	10.13.11.80.00	965,03	1 156,83	1 061,97	-8,20	10,05	51,74	129,23	93,92	-27,32	81,52		
Sūdyta, užpilta sūrymu, džiovinta arba rūkyta galvijiena	10.13.12.00.00	14,23	16,29	14,44	-11,36	1,48	5,27	16,07	16,23	1,00	207,97		
Dešros ir panašūs produktai iš kepenų ir daugiausia iš kepenų pagaminti maisto produktai <sup>3)</sup>	10.13.14.30.00	106,51	98,60	94,68	-3,98	-11,11	2,39	12,11	11,81	-2,48	394,14		
Dešros ir panašūs produktai iš mėsos, mėsos subproduktų arba kraujo ir daugiausia iš šių produktų pagaminti maisto produktai <sup>4)</sup>	10.13.14.61.00	3 972,46	3 876,20	3 607,38	-6,94	-9,19	377,34	597,65	512,10	-14,31	35,71		
Kita paruošta arba konservuota kiauliena, jos subproduktai ir mišiniai, įskaitant mišinius <sup>5)</sup>	10.13.15.75.00	940,91	1 035,27	945,01	-8,72	0,44	64,54	46,74	44,36	-5,09	-31,27		
Paruošta arba konservuota galvijiena arba jos subproduktai <sup>5)</sup>	10.13.15.85.00	115,27	189,21	230,66	21,91	100,10	441,03	577,75	737,83	27,71	67,30		

\* lyginant 2022 m. sausio mėn. su 2021 m. gruodžio mėn.; \*\*\* lyginant 2022 m. sausio mėn. su 2021 m. sausio mėn. Šaltinis: ŽŪIKVC (LŽŪMPRIIS)

<sup>1)</sup> įskaitant šviežią mėsa, užpiltą druska kaip laikinuoju konservantu

<sup>2)</sup> įskaitant bekono šoninę, trijų ketvirčių šoninę arba vidurinę dalis, priekines nuokartas, nugarines ir jų dalis, išskyrus kumpius, mentes ir jų dalis, su kaulais, papilves ir jų dalis

<sup>3)</sup> išskyrus paruoštus valgius ir patiekalus; <sup>4)</sup> išskyrus iš kepenų pagamintas dešras, paruoštus valgius ir patiekalus

<sup>5)</sup> išskyrus dešras ir panašius produktus, homogenizuotus produktus, iš kepenų pagamintus maisto produktus, paruoštus valgius ir patiekalus



## Gyvų galvijų eksportas iš Lietuvos

2021–2022					
Mėnuo	Buliai, 0–8 mėn., vnt.	Telyčios, 0–8 mėn., vnt.	Buliai, virš 8 mėn., vnt.	Telyčios, virš 8 mėn., vnt.	Karvės, vnt.
Sausis	4 321 / 4 403	807 / 955	273 / 652	153 / 692	221 / 200
Vasaris	4 022 / 3 268	884 / 697	486 / 275	834 / 282	110 / 200
Kovas	5 744	1 248	1 207	1 459	300
Balandis	5 780	2 284	526	637	203
Gegužė	8 628	2 678	1 140	2 067	279
Birželis	8 091	3 334	620	726	109
Liepa	6 842	2 760	581	965	337
Rugpjūtis	5 631	2 157	338	642	418
Rugsėjis	7 346	1 901	622	1 162	368
Spalis	6 534	1 538	763	989	539
Lapkritis	3 678	973	1 124	627	437
Gruodis	4 271	806	766	868	192

## Gyvų galvijų importas į Lietuvą

2021–2022			
Mėnuo	Telyčios, vnt.	Karvės, vnt.	Buliai, vnt.
Sausis	867 / 659	748 / 771	1 944 / 1 729
Vasaris	378 / 569	543 / 766	1 113 / 1 314
Kovas	1 048	822	1 894
Balandis	1 112	642	1 504
Gegužė	1 223	727	1 596
Birželis	998	511	1 984
Liepa	682	666	1 787
Rugpjūtis	784	1 009	1 878
Rugsėjis	960	1 010	1 804
Spalis	680	866	1 220
Lapkritis	1 256	1 051	1 300
Gruodis	1 090	733	1 190

## Galvijų skerdimai Lietuvos įmonėse (savo reikmėms ir priverstinai)

2021–2022			
Mėnuo	Galvijų priauglis 0–12 mėn., vnt.	Galvijų skaičius, vnt.	Galvijai, atvežti iš užsienio valstybių, vnt.
Sausis	1 280 / 1 214	13 682 / 14 147	1 354 / 1 395
Vasaris	1 106 / 767	11 511 / 8 060	836 / 1 202
Kovas	1 512	14 118	1 303
Balandis	1 475	14 826	1 278
Gegužė	1 454	16 250	1 362
Birželis	1 149	12 600	1 033
Liepa	1 149	14 234	1 135
Rugpjūtis	1 238	15 606	1 789
Rugsėjis	1 086	15 723	1 752
Spalis	1 189	18 228	1 792
Lapkritis	1 093	14 464	1 800
Gruodis	1 165	12 036	1 240

## Galvijų, avių ir ožkų banda Lietuvoje

2021–2022			
Mėnuo	Galvijai, vnt.	Avys, vnt.	Ožkos, vnt.
Sausis	639 014 / 631 816	141 568 / 136 584	14 379 / 14 552
Vasaris	634 599 / 633 753	142 468 / 139 456	14 420 / 14 654
Kovas	647 769	146 890	14 695
Balandis	654 077	152 280	14 942
Gegužė	653 133	158 053	15 346
Birželis	660 233	158 649	15 500
Liepa	660 675	156 769	15 447
Rugpjūtis	657 300	153 812	15 292
Rugsėjis	649 591	150 629	15 122
Spalis	636 898	145 276	15 028
Lapkritis	634 387	140 823	14 908
Gruodis	632 270	136 431	14 688

Šaltinis: ŽŪIKVC (Ūkinių gyvūnų registras)



## Paukštienos ir kiaušinių rinka

**Ukrainos paukštienos pramonė atsidūrė ant bankroto ribos.** 2022 m. sausio mėn. vykusioje Kijevo spaudos konferencijoje Ukrainos paukštininkystės sąjungos generalinis direktorius Sergejus Karpenko pranešė, kad nuo 2021 m. pradžios dėl didėjančių pašarų, elektros ir gamtinių dujų kainų Ukrainoje buvo uždarytos 30 kiaušinių ir 10 broilerių gamybos įmonių. Manoma, kad Ukrainoje mažos ir vidutinės įmonės pagamina 25–30 proc. visoje šalyje užaugintos paukštienos.

2020 m. pradžioje Ukrainos vidutinė broilerio 1 kg gyvo svorio savikaina sudarė 1,6 UAH, arba 0,059 USD, kai 2021 m. tuo pačiu laikotarpiu broilerio kaina padidėjo iki 2,11 UAH, arba 0,075 USD, o 2021 gruodžio mėn. jau siekė 6,4 UAH, arba 0,23 USD.

Anksčiau gamtinės dujos sudarė 5 proc. gamybos sąnaudų, dabar ši dalis siekia 30 proc. Apskaičiuota, kad šiais metais augančios gamtinių dujų kainos vidutinę broilerio 1 kg kainą gali

### Paukščių supirkimo kainos Lietuvos įmonėse, EUR/kg (be PVM)

Paukščiai	2021						2022		Pokytis, %			
	sausis		lapkritis		gruodis		sausis		mėnesio *		metų**	
	gyvojo svorio	skerdenų	gyvojo svorio	skerdenų	gyvojo svorio	skerdenų	gyvojo svorio	skerdenų	gyvojo svorio	skerdenų	gyvojo svorio	skerdenų
Paukščiai iš viso***	0,79	1,31	0,95	1,48	0,97	1,49	0,99	1,60	2,06	7,38	25,32	22,14
Broileriai	0,80	1,33	0,94	1,49	0,98	1,52	1,01	1,65	3,06	8,55	26,25	24,06

\* lyginant 2022 m. sausio mėn. su 2021 m. gruodžio mėn.

\*\* lyginant 2022 m. sausio mėn. su 2021 m. sausio mėn.

\*\*\* vidutinės svertinės supirktų broilerių, vištų ir kalakutų kainos

Šaltinis: ŽŪIKVC (LŽŪMPRIŠ)

### Kai kurių Lietuvoje pagamintų paukštienos gaminių vidutinės pardavimo kainos\* EUR/kg

Gaminio pavadinimas	PGPK kodas	Pardavimo kainos Lietuvos rinkoje					
		2021			2022	pokytis, %	
		sausis	lapkritis	gruodis	sausis	mėnesio**	metų***
Švieži arba atšaldyti nesukapoti viščiukai	10.12.10.10.00	1,37	1,52	1,62	1,70	4,94	23,73
Švieži arba atšaldyti nesukapoti kalakutai	10.12.10.20.00	•	•	-	-	-	-
Švieži arba atšaldyti viščių gabalai	10.12.10.50.00	1,77	2,08	2,19	2,23	1,60	25,99
Švieži arba atšaldyti kalakutų gabalai	10.12.10.60.00	2,70	3,17	3,34	3,27	-2,07	21,33
Užšaldyti nesukapoti viščiukai	10.12.20.13.00	1,63	1,79	1,85	1,82	-1,89	11,62
Užšaldyti viščių gabalai	10.12.20.53.00	0,80	1,28	1,13	1,20	6,19	49,44
Užšaldyti kalakutų gabalai	10.12.20.55.00	2,82	3,13	3,21	3,44	7,17	21,90
Kiti gaminiai arba konservai iš kalakutienos	10.13.15.25.00	3,24	3,61	3,71	3,76	1,35	15,91
Kiti gaminiai arba konservai iš paukštienos	10.13.15.35.00	1,80	1,69	1,78	1,85	4,10	2,72

\* svertinės, gamintojų, be PVM

\*\*lyginant 2022 m. sausio mėn. su 2021 m. gruodžio mėn.

\*\*\* lyginant 2022 m. sausio mėn. su 2021 m. sausio mėn.

Šaltinis: ŽŪIKVC (LŽŪMPRIŠ)

### Viščių broilerių skerdenų ir gabalų pardavimo vidutinės didmeninės (gamintojų) kainos Lietuvos įmonėse, EUR/100 kg (be PVM)

Pavadinimas	2021	2022				Pokytis, %	
	9 sav. (03 01–07)	6 sav. (02 07–13)	7 sav. (02 14–20)	8 sav. (02 21–27)	9 sav. (02 28–03 06)	savaitės*	metų***
Išdarinėta skerdenėlė (A klasė, 65 %)	148,07	171,21	172,64	177,38	180,43	1,72	21,85
Krūtinėlės file (KN kodas 0207.13.10)	304,98	400,52	398,48	399,9	403,48	0,90	32,30
Kulšėlės (KN kodas 0207.13.60)	•	•	•	•	132,60	-	-

\* lyginant 2022 m. 9 savaitę su 8 savaitę

\*\* lyginant 2022 m. 9 savaitę su 2021 m. 9 savaitę

• – konfidencialūs duomenys. Pastaba. Vidutinės kainos skaičiuojamos svertiniu būdu

Šaltinis: ŽŪIKVC (LŽŪMPRIŠ)

### Viščių broilerių skerdenų pardavimo vidutinės didmeninės kainos Lenkijoje, EUR/100 kg (be PVM)

Pavadinimas	2021	2022				Pokytis, %	
	9 sav. (03 01–07)	6 sav. (02 07–13)	7 sav. (02 14–20)	8 sav. (02 21–27)	9 sav. (02 28–03 06)	savaitės*	metų**
Išdarinėta skerdenėlė (A klasė, 65 %)	129,17	168,09	178,76	177,35	-	-	-

\* lyginant 2022 m. 9 savaitę su 8 savaitę

\*\* lyginant 2022 m. 9 savaitę su 2021 m. 9 savaitę; - nepateikti duomenys

Šaltinis: EK



padidinti iki 15–20 UAH, arba 0,53–0,71 USD.

Ukrainos statistikos departamento duomenimis, 2021 m., palyginti su 2020 m., Ukrainoje kiaušinių gavyba sumažėjo 25 proc. (3 mlrd. vnt.). 2021 m. kiaušinių kainos išaugo 66 proc. Buvo paskaičiuota, kad 2022 m. pavasarį vidutinė didmeninė 10 vnt. ukrainietiško kiaušinių kaina gali sudaryti 40 UAH, arba 1,5 USD.

Ukraina eksportuoja 30–40 proc. šalyje pagamintos broilerių mėsos ir kiaušinių. 2021 m. kiaušinių gamintojų nurodė, kad jų pajamos iš eksporto sumažėjo daugiau nei pusę karto. Analogišku laikotarpiu daugiausia Ukrainos kiaušinių importavo JAE, Latvija ir Saudo Arabija, atitinkamai 39,4, 23,7 ir 6,3 proc.

Ukrainos paukštienos ir kiaušinių gamintojus neramina, kad sumažėjęs eksportas ir toliau skatins kainų augimą vidaus rinkoje. Atsižvelgdama į tai, Ukrainos vyriausybė parengė planus apriboti gamtinių dujų kainą rinkoje.

**2022 m. sausio mėn. padidėjo ES vidutinė didmeninė vištienos kaina.** Europos Komisijos duomenimis, per 2022 m. sausio mėn. ES vidutinė didmeninė viščių broilerių skerdenų (A kokybės klasės „65 proc. viščiukas“) pardavimo kaina sudarė 218,51 EUR/100 kg ir buvo 3,46 proc. didesnė nei 2021 m. gruodžio mėn. (211,21 EUR/100 kg) ir 18,2 proc. didesnė nei prieš metus. Pagrindinė kainų augimo priežastis buvo sumažėjusi broilerių gamyba dėl išaugusių paruoštų pašarų, gamtinių dujų, elektros kainų ir pabrangusios logistikos paslaugos.

2022 m. vasario pabaigoje, prasidėjus Rusijos

karinei agresijai Ukrainoje, sustojo pašarams skirtų grūdų ir paukštienos eksportas. Reaguodama į susidariusią situaciją, Europos Komisija svarsto galimybę padidinti ES javų plotus 10–15 proc. ir iš dalies kompensuoti ūkininkams išaugusias išlaidas trąšoms.

2022 m. sausio mėn., palyginti su praėjusių metų gruodžio mėn. vidutinė didmeninė viščių broilerių daugelyje ES šalių didėjo, o sumažėjo Portugalijoje ir Slovakijoje. Brangiausia vištiena buvo Vokietijoje (328,67 EUR/100 kg), Suomijoje (315,75 EUR/100 kg), Švedijoje (299,39 EUR/100 kg), Austrijoje (295,15 EUR/100 kg), o pigiausia – Lenkijoje (159,26 EUR/100 kg), Rumunijoje (162,04 EUR/100 kg), Bulgarijoje (162,70 EUR/100 kg) ir Vengrijoje (167,94 EUR/100 kg).

2022 m. sausio mėn., palyginti su 2021 m. tuo pačiu laikotarpiu, vidutinė didmeninė viščių broilerių skerdenų kaina labiausiai padidėjo Italijoje (42,8 proc.), Portugalijoje (33,8 proc.), Lenkijoje (27,9 proc.) ir Rumunijoje (26,4 proc.). Analogišku laikotarpiu Lietuvoje viščių broilerių kaina padidėjo 20 proc.

Lietuvoje parduodama viščių broilerių skerdenų kaina 2021 m. sausio mėn. sudarė 172,29 EUR/100 kg ir buvo 7,69 proc. didesnė nei praėjusių metų gruodžio mėn. (159,98 EUR/100 kg), tačiau išliko 21,10 proc. žemesnė nei vidutiniškai ES.

Analizuojamu laikotarpiu Latvijoje viščių broilerių skerdenų didmeninė pardavimo kaina sudarė (195,25 EUR/100 kg) ir buvo 2,01 proc. mažesnė nei 2021 metų gruodžio mėn. (199,25 EUR/100 kg).

Šaltiniai: ŽŪIKVC (LŽŪMPRI), Poultryworld.net ir EK

### Šviežių supakuotų kiaušinių pardavimo vidutinės didmeninės kainos Lietuvos įmonėse, EUR/100 vnt. (be PVM)

Kokybės klasės (pagal svorį)	2021		2022			Pokytis, %	
	9 sav. (03 01–07)	6 sav. (02 07–13)	7 sav. (02 14–20)	8 sav. (02 21–27)	9 sav. (02 28–03 06)	savaitės*	metų**
A klasė							
L (nuo 63 g iki 73 g)	6,91	7,86	7,97	8,02	7,95	-0,87	15,05
M (nuo 53 g iki 63 g)	6,56	7,35	7,48	7,46	7,58	1,61	15,55
<b>Vidutinė (L–M)</b>	<b>6,71</b>	<b>7,60</b>	<b>7,70</b>	<b>7,70</b>	<b>7,74</b>	<b>0,52</b>	<b>15,35</b>

\* lyginant 2022 m. 9 savaitę su 8 savaitę

Šaltinis: ŽŪIKVC (LŽŪMPRI)

\*\* lyginant 2022 m. 9 savaitę su 2021 m. 9 savaitę

Pastaba. Vidutinės kainos skaičiuojamos svertiniu būdu

### Šviežių supakuotų kiaušinių pardavimo vidutinės didmeninės kainos\* Lenkijoje EUR/100 vnt (be PVM)

Kokybės klasės (pagal svorį)	2021	2022			Pokytis, %		
	9 sav. (03 01–07)	7 sav. (02 14–20)	8 sav. (02 21–27)	8 sav. (02 21–27)	9 sav. (02 28–03 06)	savaitės*	metų**
A klasė							
L (nuo 63 g iki 73 g)	9,13	10,06	9,72	9,92	9,52	-4,03	4,27
M (nuo 53 g iki 63 g)	7,76	8,27	7,76	7,58	7,37	-2,77	-5,03
<b>Vidutinė (L–M)</b>	<b>8,44</b>	<b>9,16</b>	<b>8,74</b>	<b>8,75</b>	<b>8,44</b>	<b>-3,54</b>	<b>0,00</b>

\* lyginant 2022 m. 9 savaitę su 8 savaitę

Šaltinis: ŽŪIKVC (LŽŪMPRI)

\*\* lyginant 2022 m. 9 savaitę su 2021 m. 9 savaitę

Pastaba. Vidutinės kainos skaičiuojamos svertiniu būdu



**Vidutinės didmeninės viščių broilerių skerdenų (A klasės, 65 %) kainos Europos Sąjungos valstybėse, EUR/100 kg (be PVM)**

Valstybė	Data	2022					Pokytis, %	
	2021 9 sav. (03 01–07)	6 sav. (02 07–13)	7 sav. (02 14–20)	8 sav. (02 21–27)	9 sav. (02 28–03 06)	savaitės*	metų**	
Lietuva	147,89	171,21	172,64	177,38	180,43	1,72	22,00	
Latvija	193,00	177,00	181,00	184,00	-	-	-	
Belgija	169,00	206,85	207,61	206,95	-	-	-	
Bulgarija	159,90	175,85	182,76	184,93	189,37	2,40	18,43	
Čekija	220,65	189,94	191,22	190,04	184,00	-3,18	-16,61	
Danija	247,35	257,18	-	-	-	-	-	
Vokietija	289,00	331,00	337,00	337,00	338,00	0,30	16,96	
Graikija	200,67	220,40	221,80	-	-	-	-	
Ispanija	184,03	173,09	173,09	179,31	184,31	2,79	0,15	
Prancūzija	230,00	235,00	235,00	235,00	235,00	0,00	2,17	
Kroatija	185,88	201,95	203,80	204,28	203,60	-0,33	9,53	
Airija	214,85	218,85	218,85	214,85	-	-	-	
Italija	185,00	321,00	322,00	326,00	-	-	-	
Kipras	253,97	233,79	233,91	233,91	234,66	0,32	-7,60	
Vengrija	150,59	184,92	181,88	182,19	172,74	-5,19	14,71	
Malta	225,00	263,33	263,33	263,33	-	-	-	
Olandija	174,00	174,00	174,00	174,00	174,00	0,00	0,00	
Austrija	278,53	301,75	306,84	310,24	-	-	-	
Lenkija	123,43	168,09	178,76	177,35	-	-	-	
Portugalija	160,00	192,50	192,50	192,50	202,50	5,19	26,56	
Rumunija	143,28	167,86	170,72	170,74	170,92	0,10	19,29	
Slovėnija	182,84	256,97	258,07	248,97	262,72	5,52	43,69	
Slovakija	179,59	211,12	195,78	210,13	213,37	1,54	18,81	
Suomija	306,62	316,60	317,05	315,73	317,55	0,58	3,56	
Švedija	250,10	289,24	293,69	295,91	279,07	-5,69	11,58	
<b>ES vidutinė kaina</b>	<b>191,04</b>	<b>223,18</b>	<b>227,15</b>	<b>227,19</b>	<b>226,58</b>	<b>-0,27</b>	<b>18,60</b>	

**Vidutinės didmeninės šviežių supakuotų kiaušinių (L–M kat.) kainos Europos Sąjungos valstybėse, EUR/100 kg (be PVM)**

Valstybė	Data	2022					Pokytis, %	
	2021 9 sav. (03 01–07)	6 sav. (02 07–13)	7 sav. (02 14–20)	8 sav. (02 21–27)	9 sav. (02 28–03 06)	savaitės*	metų**	
Lietuva	107,91	120,66	123,39	123,60	124,26	0,53	15,15	
Latvija	107,91	130,48	111,92	119,43	118,75	-0,57	10,05	
Estija	128,48	142,03	142,18	139,10	153,79	10,56	19,70	
Belgija	113,13	139,41	140,96	148,22	157,27	6,11	39,02	
Bulgarija	109,24	123,67	126,09	134,45	136,02	1,17	24,51	
Čekija	113,24	125,83	133,49	128,17	127,87	-0,24	12,92	
Danija	168,10	167,96	168,01	-	-	-	-	
Vokietija	131,34	125,13	131,09	137,11	142,76	4,12	8,69	
Graikija	132,27	150,56	151,20	-	-	-	-	
Ispanija	97,12	112,52	119,07	126,62	134,93	6,56	38,93	
Prancūzija	105,83	149,66	150,71	152,69	157,34	3,05	48,67	
Kroatija	135,60	161,60	150,60	154,66	158,32	2,37	16,75	
Airija	143,85	140,54	140,54	143,85	-	-	-	
Italija	179,76	207,14	207,14	212,70	216,67	1,87	20,53	
Kipras	160,18	165,84	165,84	168,71	170,09	0,82	6,19	
Vengrija	132,78	145,13	140,17	141,21	135,31	-4,18	1,90	
Malta	157,19	183,51	183,51	183,51	-	-	-	
Olandija	137,00	136,00	142,00	147,00	150,00	2,04	9,49	
Austrija	191,16	205,02	201,74	202,22	207,65	2,69	8,63	
Lenkija	142,80	155,18	148,85	147,68	145,06	-1,77	1,58	
Portugalija	119,05	135,80	137,13	145,94	148,15	1,51	24,44	
Rumunija	114,39	116,81	110,62	117,71	113,87	-3,26	-0,45	
Slovėnija	153,00	165,51	154,74	161,48	157,38	-2,54	2,86	
Slovakija	123,72	134,83	134,27	130,79	128,82	-1,51	4,12	
Suomija	150,14	143,98	149,22	149,21	149,23	0,01	-0,61	
Švedija	194,88	179,44	152,80	178,25	147,89	-17,03	-24,12	
<b>ES vidutinė kaina</b>	<b>131,83</b>	<b>145,68</b>	<b>146,56</b>	<b>151,15</b>	<b>153,55</b>	<b>1,59</b>	<b>16,47</b>	

\* lyginant 2022 m. 9 savaitę su 8 savaitę; \*\* lyginant 2022 m. 9 savaitę su 2021 m. 9 savaitę  
- nepateikti duomenys

Šaltinis: EK



## Pieno ir pieno gaminių rinka

**2021 m., palyginti su 2020 m., Lietuvoje vidutinė žalio natūralaus riebumo (toliau – žalio) pieno supirkimo kaina iš šalies pieno gamintojų ženkliai išaugo, o supirkimo kiekis buvo mažesnis. 2021 m., nepaisant besitęsiančios**

COVID-19 pandemijos, Europos pieno rinka po truputį pradėjo grįžti į prieš pandemiją buvusį lygį. Dėl padidėjusios pieno gaminių paklausos tiek trečiojoje šalyse, tiek ES vidaus rinkoje, žalio pieno ir pieno gaminių kainos buvo aukštos.

### Kai kurių Lietuvos pieno perdirbimo įmonėse pagamintų pieno gaminių vidutinės pardavimo kainos\* Lietuvos rinkoje, EUR/kg

Gaminių pavadinimas	Gaminių kodas pagal		2021			2022	Pokytis, %	
	TD 96/16	PGPK II dalį	sausis	lapkritis	gruodis	sausis	mėnesio <sup>1)</sup>	metų <sup>2)</sup>
<b>PIENO GAMINIAI</b>								
Geriamasis pienas	11		0,54	0,60	0,64	0,66	3,13	22,22
Nekoncentruotas pienas ir grietinėlė, į kuriuos nepridėta cukraus ar kitų saldiklių, kurių riebumas didesnis kaip 1 % masės, bet ne didesnis kaip 6 %, tiesiogiai išfasuoti į fasuotes, kurių neto tūris ne didesnis kaip 2 l		10.51.11.42.00	0,54	0,60	0,64	0,66	3,13	22,22
Nekoncentruotas pienas ir grietinėlė, į kuriuos nepridėta cukraus ar kitų saldiklių, kurių riebumas didesnis kaip 1 % masės, bet ne didesnis kaip 6 %, tiesiogiai išfasuoti į fasuotes, kurių grynas (neto) tūris didesnis kaip 2 l		10.51.11.48.00	●	0,59	0,66	●	-	-
Pasukos skirtos vartoti tiesiogiai	12		0,33	0,37	0,42	0,42	0,00	27,27
Nekoncentruotas pienas ir grietinėlė, į kuriuos nepridėta cukraus ar kitų saldiklių, kurių riebumas didesnis kaip 6 % masės, bet ne didesnis kaip 21 %, tiesiogiai išfasuoti į fasuotes, kurių tūris ne didesnis kaip 2 l		10.51.12.10.00	1,87	2,02	2,14	2,15	0,47	14,97
Nekoncentruotas pienas ir grietinėlė, į kuriuos nepridėta cukraus ar kitų saldiklių, kurių riebumas didesnis kaip 21 % masės, tiesiogiai išfasuoti į fasuotes, kurių tūris ne didesnis kaip 2 l		10.51.12.30.00	2,95	3,09	3,17	3,15	-0,63	6,78
Nekoncentruotas pienas ir grietinėlė, į kuriuos nepridėta cukraus ar kitų saldiklių, kurių riebumas didesnis kaip 21 % masės, tiesiogiai išfasuoti į fasuotes, kurių tūris didesnis kaip 2 l		10.51.12.40.00	1,55	2,42	2,41	2,42	0,41	56,13
Aromatizuotas jogurtas	1411	10.51.52.45.20	1,25	1,34	1,42	1,40	-1,41	12,00
Jogurtas (be priedų)	1421	10.51.52.41.30	1,90	1,94	1,98	2,07	4,55	8,95
Rūgpienis ir kiti rūgštieji gėrimai	1422	10.51.52.41.10	0,58	0,63	0,67	0,69	2,99	18,97
Grietinė	1423	10.51.52.41.20	2,04	2,20	2,36	2,41	2,12	18,14
Nugriebto pieno milteliai (pieno ir grietinėlės, kurių būvis kietas ir kurių riebumas ne didesnis kaip 1,5 % masės), išfasuoti į fasuotes, kurių svoris didesnis kaip 2,5 kg	224	10.51.21.60.00	●	●	3,13	●	-	-
Sviestas, kurio riebumas ne didesnis kaip 85 % masės (įskaitant išrūgų sviestą)	231	10.51.30.30.00	4,38	4,97	5,60	5,89	5,18	34,47
Švieži (nebrandinti arba nekonservuoti) sūriai	24261	10.51.40.30.10	4,16	4,57	4,80	4,79	-0,21	15,14
Varškė	24262 24263	10.51.40.30.20	2,38	2,61	2,73	2,83	3,66	18,91
Kiti švieži sūriai (čia parodomi varškės sūriai)	24264	10.51.40.30.80	4,01	4,44	4,58	4,95	8,08	23,44
Kiti nelydyti sūriai		10.51.40.50.80	3,71	4,35	4,92	4,46	-9,35	20,22
Lydyti sūriai, išskyrus trintus arba sūrių miltelius	25	10.51.40.70.00	3,85	4,12	4,16	4,38	5,29	13,77
Išrūgos ir pakeistų savybių išrūgos, skysto arba pastos pavidalo, koncentruotos arba nekoncentruotos, į kurias pridėta arba nepridėta cukraus ar kitų saldiklių	271 272	10.51.55.60.00	0,02	0,02	0,03	0,03	0,00	50,00
Išrūgos ir pakeistų savybių išrūgos, miltelių, granuliuojamųjų arba kitokio pavidalo sausieji gaminiai, koncentruotos arba nekoncentruotos, į kurias pridėta arba nepridėta cukraus ar kitų saldiklių	273 275	10.51.55.30.00	●	●	1,15	●	-	-
Grietininiai ir kiti valgomieji ledai (įskaitant šerbetą ir ledus ant pagaliuko) (išskyrus ledų mišinius ir ledų pagrindą) (EUR/l)	17	10.52.10.00.00	1,88	2,00	1,98	1,99	0,51	5,85
<b>GAMINIAI, KURIUOSE YRA NATŪRALAUS PIENO DALIŲ</b>								
Grietinės ir augalinių riebalų mišinys	162	10.89.19.50.20	1,23	1,26	1,30	1,38	6,15	12,20
Varškės gaminiai su augaliniiais riebalais	281	10.89.19.50.30	●	●	●	2,59	-	-
Tepieji riebalų mišiniai	2332	10.89.19.50.60	2,20	2,21	2,57	2,42	-5,84	10,00

<sup>1)</sup> lyginant 2022 m. sausio mėn. su 2021 m. gruodžio mėn.; <sup>2)</sup> lyginant 2021 m. sausio mėn. su 2020 m. sausio mėn.; Šaltinis: ŽŪIKVC (LŽŪMPRIŠ) \* svirtinės, gamintojų (perpardavimai neįtraukti), be PVM.; ● – konfidencialūs duomenys.





2021 m., palyginti su 2020 m., ES vidutinė žalio pieno supirkimo kaina padidėjo 7,9 proc. (iki 368,20 EUR/t (be PVM). ŽŪIKVC (LŽŪMPRIŠ) duomenimis, Lietuvoje 2021 m., palyginti su 2020 m., vidutinė žalio pieno supirkimo kaina iš šalies pieno gamintojų padidėjo 17,5 proc. (iki

334,77 EUR/t (be PVM). 2021 m. stambiais Lietuvos pieno ūkiams šalyje mokėtos vidutinės žalio pieno supirkimo kainos nuo metų pradžios iki rudens buvo priartėjusios prie ES žalio pieno supirkimo kainų vidurkio, o nuo rugsėjo mėn. pralenkė ES minėto pieno supirkimo kainų vidurkį.

### Kai kurių Lietuvos pieno perdirbimo įmonėse pagamintų pieno gaminių vidutinės pardavimo kainos\* ES šalių rinkose, EUR/kg

Gaminio pavadinimas	Gaminio kodas pagal		2021			2022	Pokytis, %	
	TD 96/16	PGPK II dalį	sausis	lapkritis	gruodis	sausis	mėnesio <sup>1)</sup>	metų <sup>2)</sup>
<b>PIENO GAMINIAI</b>								
Nekoncentruotas pienas ir grietinėlė, į kuriuos nepridėta cukraus ar kitų saldiklių, kurių riebumas didesnis kaip 21 % masės, tiesiogiai išfasuoti į fasuotes, kurių tūris didesnis kaip 2 l		10.51.12.40.00	1,58	2,79	2,73	2,63	-3,66	66,46
Rūgpienis ir kiti rūgštieji gėrimai	1422	10.51.52.41.10	0,89	0,81	0,80	0,81	1,25	-8,99
Nugriebto pieno milteliai (pieno ir grietinėlės, kurių būvis kietas ir kurių riebumas ne didesnis kaip 1,5 % masės), išfasuoti į fasuotes, kurių svoris didesnis kaip 2,5 kg	224	10.51.21.60.00	2,11	2,82	•	•	-	-
Sviestas, kurio riebumas ne didesnis kaip 85 % masės (įskaitant išrūgų sviestą)	231	10.51.30.30.00	4,22	•	5,86	5,59	-4,61	32,46
Varškė	24262 24263	10.51.40.30.20	2,51	2,69	2,80	•	-	-
Kiti švieži sūriai (čia parodomi varškės sūreliai)	24264	10.51.40.30.80	4,76	5,09	5,36	5,42	1,12	13,87
Kiti nelydyti sūriai		10.51.40.50.80	4,01	4,36	4,58	4,56	-0,44	13,72
Lydyti sūriai, išskyrus trintus arba sūrių miltelius	25	10.51.40.70.00	5,08	5,46	5,84	5,65	-3,25	11,22
Išrūgos ir pakeistų savybių išrūgos, skysto arba pastos pavidalo, koncentruotos arba nekoncentruotos, į kurias pridėta arba nepridėta cukraus ar kitų saldiklių	271 272	10.51.55.60.00	•	•	•	0,05	-	-
Išrūgos ir pakeistų savybių išrūgos, miltelių, granuliu arba kitokio pavidalo sausieji gaminiai, koncentruotos arba nekoncentruotos, į kurias pridėta arba nepridėta cukraus ar kitų saldiklių	273 275	10.51.55.30.00	2,27	•	•	4,52	-	99,12
Grietininiai ir kiti valgomieji ledai (įskaitant šerbetą ir ledus ant pagaliuko) (išskyrus ledų mišinius ir ledų pagrindą) (EUR/l)	17	10.52.10.00.00	1,68	1,68	1,78	1,93	8,43	14,88

<sup>1)</sup> lyginant 2022 m. sausio mėn. su 2021 m. gruodžio mėn.; <sup>2)</sup> lyginant 2021 m. sausio mėn. su 2020 m. sausio mėn.; Šaltinis: ŽŪIKVC (LŽŪMPRIŠ) \* svirtinės, gamintojų (perpardavimai neįtraukti), be PVM; • – konfidencialūs duomenys.

### Kai kurių Lietuvos pieno perdirbimo įmonėse pagamintų pieno gaminių atsargos mėnesio pabaigoje, t

Gaminio pavadinimas	Gaminio kodas pagal		2021			2022	Pokytis, %	
	TD 96/16	PGPK II dalį	sausis	lapkritis	gruodis	sausis	mėnesio <sup>1)</sup>	metų <sup>2)</sup>
<b>PIENO GAMINIAI</b>								
Sviestas, kurio riebumas ne didesnis kaip 85 % masės (įskaitant išrūgų sviestą)	231	10.51.30.30.00	2 508,58	679,26	767,15	1 235,40	61,04	-50,75
Sviestas, kurio riebumas didesnis kaip 85 % masės ir kiti pieno riebalai ir aliejai (išskyrus pieno pastas, kurių riebumas mažesnis kaip 80 % masės) (lydytas sviestas)	232	10.51.30.50.00	7,17	•	•	6,25	-	-12,83
Švieži (nebrandinti arba nekonservuoti) sūriai, įskaitant išrūgų sūrius ir varškę	2426	10.51.40.30.00	816,36	897,11	797,11	948,35	18,97	16,17
Trinti sūriai, sūrių milteliai, pelėsiniai ir kiti nelydyti sūriai	2421-2425	10.51.40.50.00	23 729,31	22 512,52	21 581,58	22 149,05	2,63	-6,66
Lydyti sūriai, išskyrus trintus arba sūrių miltelius	25	10.51.40.70.00	47,74	67,41	62,25	51,19	-17,77	7,23
Išrūgos ir pakeistų savybių išrūgos, miltelių, granuliu arba kitokio pavidalo sausieji gaminiai, koncentruotos arba nekoncentruotos, į kurias pridėta arba nepridėta cukraus ar kitų saldiklių	273 275	10.51.55.30.00	3 807,08	•	2 242,21	2 224,01	-0,81	-41,58
Grietininiai ir kiti valgomieji ledai (įskaitant šerbetą ir ledus ant pagaliuko) (išskyrus ledų mišinius ir ledų pagrindą) (tūkst. l)	17	10.52.10.00.00	5 248,89	4 693,63	4 643,85	5 047,60	8,69	-3,83
<b>GAMINIAI, KURIUOSE YRA NATŪRALAUS PIENO DALIŲ</b>								
Sūrio gaminiai su augaliniais riebalais	283	10.89.19.50.50	2 380,39	3 564,12	3 480,06	3 143,39	-9,67	32,05
Tepieji riebalų mišiniai	2332	10.89.19.50.60	•	14,53	26,52	25,22	-4,90	-

<sup>1)</sup> lyginant 2022 m. sausio mėn. su 2021 m. gruodžio mėn.; <sup>2)</sup> lyginant 2021 m. sausio mėn. su 2020 m. sausio mėn.; Šaltinis: ŽŪIKVC (LŽŪMPRIŠ) • – konfidencialūs duomenys.



ES valstybėse žalio pieno kainos didėjo ne tik dėl išaugusios gaminių paklausos, bet ir dėl didėjančių išlaidų (pašarams, energijai, transportavimui, darbo užmokesčiui ir kt.), taip pat ir dėl sumažėjusio žalio pieno kiekio, logistinių trikdžių, eksportuojant produkciją.

ŽŪIKVC (LŽŪMPRIŠ) duomenimis, praėjusiais metais Lietuvoje iš šalies pieno gamintojų buvo supirkta 1 333,20 tūkst. t žalio pieno – 1,0 proc.

mažiau nei 2020 m. 2021 m. žalio pieno kokybė buvo šiek tiek prastesnė nei 2020 m.: 2021 m. buvo supirkta apie 97 proc. viso analizuojamu laikotarpiu supirkto žalio pieno, už kurį apmokant nebuvo taikytina nuoskaita, kai 2020 m. šis rodiklis siekė apie 98 proc.

2021 m. Lietuvos pieno supirkėjai iš kitų ES valstybių (Latvijos, Lenkijos, Estijos) pieno supirkimo ir perdirbimo įmonių importavo

### Kai kurių pieno gaminių gamyba Lietuvos pieno perdirbimo įmonėse, t

Gaminių pavadinimas	Gaminių kodas pagal		2021			2022	Pokytis, %	
	TD 96/16	PGPK II dalį	sausis	lapkritis	gruodis	sausis	mėnesio <sup>1)</sup>	metų <sup>2)</sup>
<b>PIENO GAMINIAI</b>								
Geriamasis pienas	11		7 490,19	6 818,61	6 499,10	6 678,24	2,76	-10,84
Nekoncentruotas pienas ir grietinėlė, į kuriuos neįdėta cukraus ar kitų saldiklių, kurių riebumas didesnis kaip 1 % masės, bet ne didesnis kaip 6 %, tiesiogiai išfasuoti į fasuotes, kurių neto tūris ne didesnis kaip 2 l		10.51.11.42.00	7 427,57	6 751,15	6 432,82	6 610,59	2,76	-11,00
Nekoncentruotas pienas ir grietinėlė, į kuriuos neįdėta cukraus ar kitų saldiklių, kurių riebumas didesnis kaip 1 % masės, bet ne didesnis kaip 6 %, tiesiogiai išfasuoti į fasuotes, kurių grynas (neto) tūris didesnis kaip 2 l		10.51.11.48.00	•	83,06	83,32	•	-	-
Pasukos skirtos vartoti tiesiogiai	12		120,26	84,96	94,50	99,86	5,67	-16,96
Nekoncentruotas pienas ir grietinėlė, į kuriuos neįdėta cukraus ar kitų saldiklių, kurių riebumas didesnis kaip 6 % masės, bet ne didesnis kaip 21 %, tiesiogiai išfasuoti į fasuotes, kurių tūris ne didesnis kaip 2 l		10.51.12.10.00	48,70	37,62	45,86	39,92	-12,95	-18,03
Nekoncentruotas pienas ir grietinėlė, į kuriuos neįdėta cukraus ar kitų saldiklių, kurių riebumas didesnis kaip 21 % masės, tiesiogiai išfasuoti į fasuotes, kurių tūris ne didesnis kaip 2 l		10.51.12.30.00	141,75	113,07	179,83	115,54	-35,75	-18,49
Nekoncentruotas pienas ir grietinėlė, į kuriuos neįdėta cukraus ar kitų saldiklių, kurių riebumas didesnis kaip 21 % masės, tiesiogiai išfasuoti į fasuotes, kurių tūris didesnis kaip 2 l		10.51.12.40.00	6 644,99	6 975,29	7 303,16	7 235,21	-0,93	8,88
Aromatizuotas jogurtas	1411	10.51.52.45.20	1 063,96	1 063,48	951,34	1 123,81	18,13	5,63
Jogurtas (be priedų)	1421	10.51.52.41.30	164,86	170,47	168,58	180,80	7,25	9,67
Rūgpienis ir kiti rūgštieji gėrimai	1422	10.51.52.41.10	2 555,71	2 234,34	2 219,50	2 556,47	15,18	0,03
Grietinė	1423	10.51.52.41.20	1 646,03	1 685,82	1 735,76	1 586,58	-8,59	-3,61
Sviestas, kurio riebumas ne didesnis kaip 85 % masės (įskaitant išrūgų sviestą)	231	10.51.30.30.00	915,56	792,23	925,92	1 079,39	16,57	17,89
Varškė	24262 24263	10.51.40.30.20	2 109,31	1 947,00	1 980,29	1 951,24	-1,47	-7,49
Kiti švieži sūriai (čia parodyti varškės sūriai)	24264	10.51.40.30.80	808,31	811,54	729,19	672,12	-7,83	-16,85
Kiti nelydyti sūriai		10.51.40.50.80	2 679,24	1 890,15	1 933,76	2 841,45	46,94	6,05
Lydyti sūriai, išskyrus trintus arba sūrių miltelius	25	10.51.40.70.00	242,71	300,18	288,33	253,46	-12,09	4,43
Išrūgos ir pakeistų savybių išrūgos, skysto arba pastos pavidalo, koncentruotos arba nekoncentruotos, į kurias pridėta arba neįdėta cukraus ar kitų saldiklių	271 272	10.51.55.60.00	13 543,03	13 255,64	13 625,56	12 644,78	-7,20	-6,63
Išrūgos ir pakeistų savybių išrūgos, miltelių, granuliu arba kitokio pavidalo sausieji gaminiai, koncentruotos arba nekoncentruotos, į kurias pridėta arba neįdėta cukraus ar kitų saldiklių	273 275	10.51.55.30.00	2 772,87	1 497,58	1 460,63	•	-	-
Grietininiai ir kiti valgomieji ledai (įskaitant šerbetą ir ledus ant pagaliuko) (išskyrus ledų mišinius ir ledų pagrindą) (tūkst. l)	17	10.52.10.00.00	1 658,53	1 015,68	819,53	1 628,55	98,72	-1,81
<b>GAMINIAI, KURIUOSE YRA NATŪRALAUS PIENO DALIŲ</b>								
Grietinės ir augalinių riebalų mišinys	162	10.89.19.50.20	187,85	211,84	197,18	180,96	-8,23	-3,67
Varškės gaminiai su augaliniiais riebalais	281	10.89.19.50.30	70,04	47,84	56,96	92,69	62,73	32,34
Sūrio gaminiai su augaliniiais riebalais	283	10.89.19.50.50	1 763,63	1 892,62	2 080,95	1 865,04	-10,38	5,75
Tepieji riebalų mišiniai	2332	10.89.19.50.60	142,06	143,60	168,55	163,46	-3,02	15,06

<sup>1)</sup> lyginant 2022 m. sausio mėn. su 2021 m. gruodžio mėn.; <sup>2)</sup> lyginant 2021 m. sausio mėn. su 2020 m. sausio mėn.; Šaltinis: ŽŪIKVC (LŽŪMPRIŠ)  
• – konfidencialūs duomenys.



477,05 tūkst. t žalio pieno – 1,1 proc. daugiau nei 2020 m., o bendra vidutinė žalio pieno supirkimo kaina iš minėtų ES šalių padidėjo 12,0 proc. (iki 338,53 EUR/t (be PVM). Praėjusiais metais didžioji dalis (apie 75 proc.) žalio pieno buvo importuota iš Latvijos.

2021 m. Lietuvos pieno supirkėjai į kitas ES

valstybes (Latviją, Lenkiją, Vokietiją) pardavė 40,57 tūkst. t žalio pieno, o bendra vidutinė minėto pieno pardavimo kaina siekė 388,48 EUR/t (be PVM) ir tai 2,7 proc. mažiau, bet 20,6 proc. brangiau nei 2020 m. Praėjusiais metais didžioji dalis (apie 88 proc.) žalio pieno buvo parduota į Lenkiją.

Šaltiniai: ŽŪIKVC (LŽŪMPRIS) ir EK

### Kai kurių Lietuvos pieno perdirbimo įmonėse pagamintų pieno gaminių pardavimai\* vidaus rinkoje, t

Gaminio pavadinimas	Gaminio kodas pagal		2021			2022	Pokytis, %	
	TD 96/16	PGPK II dalį	sausis	lapkritis	gruodis	sausis	mėnesio <sup>1)</sup>	metų <sup>2)</sup>
<b>PIENO GAMINIAI</b>								
Geriamasis pienas	11		6 279,54	5 796,48	5 815,74	5 758,36	-0,99	-8,30
Nekoncentruotas pienas ir grietinėlė, į kuriuos neprisidėta cukraus ar kitų saldiklių, kurių riebumas didesnis kaip 1 % masės, bet ne didesnis kaip 6 %, tiesiogiai išfasuoti į fasuotes, kurių neto tūris ne didesnis kaip 2 l		10.51.11.42.00	6 215,65	5 731,32	5 750,65	5 689,88	-1,06	-8,46
Nekoncentruotas pienas ir grietinėlė, į kuriuos neprisidėta cukraus ar kitų saldiklių, kurių riebumas didesnis kaip 1 % masės, bet ne didesnis kaip 6 %, tiesiogiai išfasuoti į fasuotes, kurių grynasis (neto) tūris didesnis kaip 2 l		10.51.11.48.00	•	83,01	83,38	•	-	-
Pasukos skirtos vartoti tiesiogiai	12		116,32	84,86	89,44	100,12	11,94	-13,93
Nekoncentruotas pienas ir grietinėlė, į kuriuos neprisidėta cukraus ar kitų saldiklių, kurių riebumas didesnis kaip 6 % masės, bet ne didesnis kaip 21 %, tiesiogiai išfasuoti į fasuotes, kurių tūris ne didesnis kaip 2 l		10.51.12.10.00	46,57	41,54	43,39	39,99	-7,84	-14,13
Nekoncentruotas pienas ir grietinėlė, į kuriuos neprisidėta cukraus ar kitų saldiklių, kurių riebumas didesnis kaip 21 % masės, tiesiogiai išfasuoti į fasuotes, kurių tūris ne didesnis kaip 2 l		10.51.12.30.00	136,70	114,80	168,13	125,36	-25,44	-8,30
Nekoncentruotas pienas ir grietinėlė, į kuriuos neprisidėta cukraus ar kitų saldiklių, kurių riebumas didesnis kaip 21 % masės, tiesiogiai išfasuoti į fasuotes, kurių tūris didesnis kaip 2 l		10.51.12.40.00	1 818,72	1 948,13	2 393,11	2 185,32	-8,68	20,16
Aromatizuotas jogurtas	1411	10.51.52.45.20	1 027,87	986,83	912,04	1 064,23	16,69	3,54
Jogurtas (be priedų)	1421	10.51.52.41.30	161,62	164,59	156,57	169,62	8,33	4,95
Rūgpienis ir kiti rūgštieji gėrimai	1422	10.51.52.41.10	2 469,39	2 151,16	2 057,93	2 431,10	18,13	-1,55
Grietinė	1423	10.51.52.41.20	1 474,01	1 492,51	1 533,00	1 469,55	-4,14	-0,30
Nugriebto pieno milteliai (pieno ir grietinėlės, kurių būvis kietas ir kurių riebumas ne didesnis kaip 1,5 % masės), išfasuoti į fasuotes, kurių svoris didesnis kaip 2,5 kg	224	10.51.21.60.00	•	•	962,83	•	-	-
Sviestas, kurio riebumas ne didesnis kaip 85 % masės (įskaitant išrūgų sviestą)	231	10.51.30.30.00	775,68	812,28	728,72	567,68	-22,10	-26,82
Švieži (nebrandinti arba nekonservuoti) sūriai	24261	10.51.40.30.10	547,96	625,99	655,37	580,84	-11,37	6,00
Varškė	24262 24263	10.51.40.30.20	1 785,81	1 668,10	1 669,68	1 668,13	-0,09	-6,59
Kiti švieži sūriai (čia parodyti varškės sūriai)	24264	10.51.40.30.80	509,46	495,59	442,25	379,13	-14,27	-25,58
Kiti nelydyti sūriai		10.51.40.50.80	797,18	782,53	884,62	714,78	-19,20	-10,34
Lydyti sūriai, išskyrus trintus arba sūrių miltelius	25	10.51.40.70.00	204,42	236,70	246,39	208,78	-15,26	2,13
Išrūgos ir pakeistų savybių išrūgos, skysto arba pastos pavidalo, koncentruotos arba nekoncentruotos, į kurias pridėta arba neprisidėta cukraus ar kitų saldiklių	271 272	10.51.55.60.00	11 635,18	11 668,76	12 268,10	11 472,23	-6,49	-1,40
Išrūgos ir pakeistų savybių išrūgos, miltelių, granulių arba kitokio pavidalo sausieji gaminiai, koncentruotos arba nekoncentruotos, į kurias pridėta arba neprisidėta cukraus ar kitų saldiklių	273 275	10.51.55.30.00	•	•	58,50	•	-	-
Grietininiai ir kiti valgomieji ledai (įskaitant šerbetą ir ledus ant pagaliuko) (išskyrus ledų mišinius ir ledų pagrindą) (tūkst. l)	17	10.52.10.00.00	426,77	317,33	278,48	311,95	12,02	-26,90
<b>GAMINIAI, KURIUOSE YRA NATŪRALAUS PIENO DALIŲ</b>								
Grietinės ir augalinių riebalų mišinys	162	10.89.19.50.20	163,26	184,62	179,11	165,98	-7,33	1,67
Varškės gaminiai su augaliniiais riebalais	281	10.89.19.50.30	•	•	•	51,29	-	-
Tepieji riebalų mišiniai	2332	10.89.19.50.60	140,34	144,78	152,70	162,21	6,23	15,58

<sup>1)</sup> lyginant 2022 m. sausio mėn. su 2021 m. gruodžio mėn.; <sup>2)</sup> lyginant 2021 m. sausio mėn. su 2020 m. sausio mėn.; Šaltinis: ŽŪIKVC (LŽŪMPRIS)  
\* gamintojų (perpardavimai neįtraukti); • – konfidencialūs duomenys.



## Kai kurių Lietuvos pieno perdirbimo įmonėse pagamintų pieno gaminių eksportas\* į ES šalis, t

Gaminio pavadinimas	Gaminio kodas pagal		2021			2022	Pokytis, %	
	TD 96/16	PGPK II dalį	sausis	lapkritis	gruodis	sausis	mėnesio <sup>1)</sup>	metų <sup>2)</sup>
<b>PIENO GAMINIAI</b>								
Nekonzentruotas pienas ir grietinėlė, į kuriuos nepridėta cukraus ar kitų saldiklių, kurių riebumas didesnis kaip 21 % masės, tiesiogiai išfasuoti į fasuotes, kurių tūris didesnis kaip 2 l		10.51.12.40.00	4 740,73	4 982,97	4 965,48	4 987,81	0,45	5,21
Rūgpienis ir kiti rūgštieji gėrimai	1422	10.51.52.41.10	91,49	93,76	104,93	95,34	-9,14	4,21
Nugriebto pieno milteliai (pieno ir grietinėlės, kurių būvis kietas ir kurių riebumas ne didesnis kaip 1,5 % masės), išfasuoti į fasuotes, kurių svoris didesnis kaip 2,5 kg	224	10.51.21.60.00	955,93	532,40	•	•	-	-
Sviestas, kurio riebumas ne didesnis kaip 85 % masės (įskaitant išrūgų sviestą)	231	10.51.30.30.00	23,48	•	38,45	33,23	-13,58	41,52
Varškė	24262 24263	10.51.40.30.20	289,44	224,03	233,87	•	-	-
Kiti švieži sūriai (čia parodomi varškės sūreliai)	24264	10.51.40.30.80	275,61	279,13	234,68	257,02	9,52	-6,75
Kiti nelydyti sūriai		10.51.40.50.80	555,57	965,09	666,58	831,89	24,80	49,74
Lydyti sūriai, išskyrus trintus arba sūrių miltelius	25	10.51.40.70.00	26,55	27,99	26,85	29,09	8,34	9,57
Išrūgos ir pakeistų savybių išrūgos, skysto arba pastos pavidalo, koncentruotos arba nekoncentruotos, į kurias pridėta arba nepridėta cukraus ar kitų saldiklių	271 272	10.51.55.60.00	•	•	•	749,58	-	-
Išrūgos ir pakeistų savybių išrūgos, miltelių, granuliu arba kitokio pavidalo sausieji gaminiai, koncentruotos arba nekoncentruotos, į kurias pridėta arba nepridėta cukraus ar kitų saldiklių	273 275	10.51.55.30.00	441,22	•	•	671,75	-	52,25
Grietininiai ir kiti valgomieji ledai (įskaitant šerbetą ir ledus ant pagaliuko) (išskyrus ledų mišinius ir ledų pagrindą) (tūkst. l)	17	10.52.10.00.00	513,01	636,45	407,54	754,67	85,18	47,11

<sup>1)</sup> lyginant 2022 m. sausio mėn. su 2021 m. gruodžio mėn.; <sup>2)</sup> lyginant 2021 m. sausio mėn. su 2020 m. sausio mėn.; Šaltinis: ŽŪIKVC (LŽŪMPRIŠ)  
\* gamintojų (perpardavimai neįtraukti); • – konfidencialūs duomenys.

## Kai kurių Lietuvos pieno perdirbimo įmonėse pagamintų pieno gaminių eksportas\* į trečiąsias šalis, t

Gaminio pavadinimas	Gaminio kodas pagal		2021			2022	Pokytis, %	
	TD 96/16	PGPK II dalį	sausis	lapkritis	gruodis	sausis	mėnesio <sup>1)</sup>	metų <sup>2)</sup>
<b>PIENO GAMINIAI</b>								
Nugriebto pieno milteliai (pieno ir grietinėlės, kurių būvis kietas ir kurių riebumas ne didesnis kaip 1,5 % masės), išfasuoti į fasuotes, kurių svoris didesnis kaip 2,5 kg	224	10.51.21.60.00	0,00	359,00	•	•	-	-
Švieži (nebrandinti arba nekonservuoti) sūriai	24261	10.51.40.30.10	•	210,34	•	266,19	-	-
Kiti švieži sūriai (čia parodomi varškės sūreliai)	24264	10.51.40.30.80	•	47,21	36,58	48,28	31,98	-
Kiti nelydyti sūriai		10.51.40.50.80	870,30	1 125,14	1 247,24	673,31	-46,02	-22,63
Grietininiai ir kiti valgomieji ledai (įskaitant šerbetą ir ledus ant pagaliuko) (išskyrus ledų mišinius ir ledų pagrindą). Pateikti litrais.	17	10.52.10.00.00	166,68	135,82	133,28	152,48	14,41	-8,52
<b>GAMINIAI, KURIOSE YRA NATŪRALAUS PIENO DALIŲ</b>								
Varškės gaminiai su augaliniais riebalais	281	10.89.19.50.30	•	•	•	38,71	-	-

<sup>1)</sup> lyginant 2022 m. sausio mėn. su 2021 m. gruodžio mėn.; <sup>2)</sup> lyginant 2021 m. sausio mėn. su 2020 m. sausio mėn.; Šaltinis: ŽŪIKVC (LŽŪMPRIŠ)  
\* gamintojų (perpardavimai neįtraukti); • – konfidencialūs duomenys.

## Kai kurių Lietuvos pieno perdirbimo įmonėse pagamintų pieno gaminių vidutinės pardavimo kainos\* trečiųjų šalių rinkose, EUR/kg

Gaminio pavadinimas	Gaminio kodas pagal		2021			2022	Pokytis, %	
	TD 96/16	PGPK II dalį	sausis	lapkritis	gruodis	sausis	mėnesio <sup>1)</sup>	metų <sup>2)</sup>
<b>PIENO GAMINIAI</b>								
Nugriebto pieno milteliai (pieno ir grietinėlės, kurių būvis kietas ir kurių riebumas ne didesnis kaip 1,5 % masės), išfasuoti į fasuotes, kurių svoris didesnis kaip 2,5 kg	224	10.51.21.60.00	-	2,99	•	•	-	-
Švieži (nebrandinti arba nekonservuoti) sūriai	24261	10.51.40.30.10	•	4,15	•	5,01	-	-
Kiti švieži sūriai (čia parodomi varškės sūreliai)	24264	10.51.40.30.80	•	5,28	5,43	5,82	7,18	-
Kiti nelydyti sūriai		10.51.40.50.80	4,10	4,53	4,78	4,76	-0,42	16,10
Grietininiai ir kiti valgomieji ledai (įskaitant šerbetą ir ledus ant pagaliuko) (išskyrus ledų mišinius ir ledų pagrindą). Pateikti litrais.	17	10.52.10.00.00	1,80	2,12	2,22	2,19	-1,35	21,67
<b>GAMINIAI, KURIOSE YRA NATŪRALAUS PIENO DALIŲ</b>								
Varškės gaminiai su augaliniais riebalais	281	10.89.19.50.30	•	•	•	2,85	-	-

<sup>1)</sup> lyginant 2022 m. sausio mėn. su 2021 m. gruodžio mėn.; <sup>2)</sup> lyginant 2021 m. sausio mėn. su 2020 m. sausio mėn.; Šaltinis: ŽŪIKVC (LŽŪMPRIŠ)  
\* gamintojų (perpardavimai neįtraukti); - - tokio reiškinio (rodiklio) atitinkamu laikotarpiu nebuvo;  
• – konfidencialūs duomenys.



Kai kurių pieno gaminių vidutinės savaitinės kainos\* (*gamintojų*) ES valstybėse ir Jungtinėje Karalystėje, EUR/kg (be PVM)

Gaminys	Valstybė	2021	2022				Pokytis, %		
		8 sav. (02 22–28)	5 sav. (01 31–02 06)	6 sav. (02 07–13)	7 sav. (02 14–20)	8 sav. (02 21–27)	savaitės <sup>1)</sup>	metų <sup>2)</sup>	
Sviestas (82 proc.rieb.)	Lietuva	išfasuotas luitais	3,92	5,95	•	•	5,93	-	51,28
		išfasuotas į mažesnes fasuotes	4,76	6,46	6,39	6,81	6,51	-4,41	36,76
	Latvija	4,77	6,96	6,82	6,84	6,78	-0,88	42,14	
	Estija (80–85 proc.rieb.)	išfasuotas luitais	3,81	5,82	5,81	5,74	5,53	-3,66	45,14
		išfasuotas po 150–250 g	4,77	6,13	6,42	6,15	6,13	-0,33	28,51
	Vokietija	išfasuotas luitais	3,88	5,90	5,95	5,98	6,05	1,17	55,93
		išfasuotas po 250 g	3,82	5,90	5,90	5,90	5,95	0,85	55,76
	Prancūzija	I rūšis	3,75	6,22	6,27	6,46	6,46	0,00	72,27
	Belgija	išfasuotas luitais	3,81	5,89	5,97	6,04	6,24	3,31	63,78
		firminis	3,70	5,82	5,85	5,90	5,95	0,85	60,81
	Nyderlandai	išfasuotas luitais	3,65	5,95	5,95	5,95	6,03	1,34	65,21
		Slovakija	išfasuotas luitais	4,71	5,83	5,95	5,57	5,75	3,23
	išfasuotas po 200–250 g		4,39	6,32	6,32	6,33	6,28	-0,79	43,05
	Čekija	išfasuotas luitais	4,39	6,08	6,20	6,12	5,60	-8,50	27,56
		išfasuotas po 250 g	4,45	6,35	6,40	6,34	6,34	0,00	42,47
	Lenkija	išfasuotas luitais	3,45	5,59	5,60	5,62	5,57	-0,89	61,45
		išfasuotas į mažesnes fasuotes	3,75	5,63	5,73	5,75	5,73	-0,35	52,80
	<b>ES vidutinė kaina</b>		<b>3,62</b>	<b>5,87</b>	<b>5,92</b>	<b>5,95</b>	<b>5,98</b>	<b>0,50</b>	<b>65,19</b>
	Jungtinė Karalystė	išfasuotas luitais (kilmės šalis Anglija)	3,49	...	...	5,71	...	-	-
		išfasuotas į mažesnes fasuotes (kilmės šalis Anglija)	3,97	...	...	6,33	...	-	-
išfasuotas į mažesnes fasuotes (kilmės šalis Airija)		3,74	...	...	6,21	...	-	-	
Nugriebto pieno milteliai	Latvija	išfasuoti po 25 kg	2,31	4,07	3,39	4,07	3,45	-15,23	49,35
		Vokietija	2,41	3,65	3,75	3,78	3,79	0,26	57,26
		Prancūzija	2,37	3,52	3,65	3,65	3,77	3,29	59,07
		Belgija	2,43	3,50	3,57	3,59	3,66	1,95	50,62
		Nyderlandai	2,39	3,59	3,63	3,69	3,75	1,63	56,90
		Čekija	2,31	3,29	3,42	3,22	3,37	4,66	45,89
		Lenkija	2,25	3,28	3,34	3,41	3,37	-1,17	49,78
	<b>ES vidutinė kaina</b>	<b>2,35</b>	<b>3,51</b>	<b>3,60</b>	<b>3,59</b>	<b>3,67</b>	<b>2,23</b>	<b>56,17</b>	
Jungtinė Karalystė	2,32	...	...	3,60	...	-	-		
Nenugriebto pieno milteliai	Vokietija	išfasuoti po 25 kg	3,01	4,67	4,78	4,80	4,88	1,67	62,13
		Prancūzija	3,00	4,33	4,47	4,54	4,73	4,19	57,67
		Belgija	3,02	4,51	4,56	4,61	4,70	1,95	55,63
		Nyderlandai	2,96	4,50	4,52	4,60	4,75	3,26	60,47
		Čekija	3,05	3,79	3,85	3,88	3,89	0,26	27,54
		Lenkija	2,76	4,00	4,22	4,36	4,33	-0,69	56,88
<b>ES vidutinė kaina</b>	<b>2,94</b>	<b>4,39</b>	<b>4,48</b>	<b>4,54</b>	<b>4,63</b>	<b>1,98</b>	<b>57,48</b>		
Išrūgų milteliai	Vokietija	išfasuoti po 25 kg	0,99	1,38	1,41	1,44	1,44	0,00	45,45
		Nyderlandai	0,91	1,32	1,34	1,34	1,36	1,49	49,45
		Čekija	0,79	1,22	1,27	1,22	1,22	0,00	54,43
		Lenkija	0,77	1,05	1,06	1,11	1,14	2,70	48,05
	<b>ES vidutinė kaina</b>	<b>0,88</b>	<b>1,26</b>	<b>1,28</b>	<b>1,31</b>	<b>1,32</b>	<b>0,76</b>	<b>50,00</b>	
Jungtinė Karalystė	0,92	...	...	1,44	...	-	-		
Sūriai	Lietuva	<i>Gouda</i>	•	4,52	4,34	4,26	4,42	3,76	-
		<i>Tilsit</i>	4,20	4,50	4,82	4,76	4,95	3,99	17,86
		Kietieji ilgai brandinti	4,55	5,54	5,10	5,09	5,01	-1,57	10,11
	Estija	<i>Edam</i>	2,96	3,93	4,09	3,85	3,28	-14,81	10,81
		<i>Edam</i>	4,20	5,95	4,28	6,88	6,35	-7,70	51,19
	Latvija	<i>Cheddar</i>	3,07	4,29	4,27	4,29	4,41	2,80	43,65
		<i>Emmental, 45 proc. s. m.</i>	4,55	4,95	4,95	4,95	5,00	1,01	9,89
	Italija	<i>Parmigiano</i>	10,35	10,35	10,35	10,35	10,35	0,00	0,00
		<i>Grana Padano</i>	8,68	8,23	8,23	8,28	8,28	0,00	-4,61
		<i>Provolone</i>	6,13	6,43	6,43	6,43	6,43	0,00	4,89
		<i>Provolone Cremona</i>	5,90	6,10	6,10	6,10	6,10	0,00	3,39
		<i>Gorgonzola</i>	5,75	6,00	6,00	6,00	6,00	0,00	4,35
		<i>Italico</i>	5,15	5,40	5,40	5,40	5,40	0,00	4,85
<i>Taleggio</i>		5,60	5,83	5,83	5,83	5,83	0,00	4,11	

lentelės tęsinys 22 psl.



Gaminys	Valstybė	2021	2022					Pokytis, %	
		8 sav. (02 22–28)	5 sav. (01 31–02 06)	6 sav. (02 07–13)	7 sav. (02 14–20)	8 sav. (02 21–27)	savaitės <sup>1)</sup>	metų <sup>2)</sup>	
<i>Edam</i>	Slovakija	5,32	5,30	5,31	5,24	5,32	1,53	0,00	
<i>Edam, 40–45 proc. s. m.</i>	Čekija	3,57	4,12	4,52	4,39	4,43	0,91	24,09	
<i>Edam, 30 proc. s. m.</i>		3,02	4,11	4,13	4,16	4,07	-2,16	34,77	
<i>Emmental, 45–50 proc. s. m.</i>		4,79	5,46	5,58	5,47	5,48	0,18	14,41	
<i>Gouda, 45–50 proc. s. m.</i>		3,66	4,56	4,87	4,64	4,82	3,88	31,69	
<i>Edam</i>		3,12	4,41	4,47	4,53	4,36	-3,75	39,74	
<i>Gouda</i>	Lenkija	3,18	4,47	4,47	4,55	4,44	-2,42	39,62	
<i>Cheddar</i>		3,08	4,39	4,40	4,41	4,29	-2,72	39,29	
<i>Emmental</i>		3,35	4,67	4,88	4,90	4,87	-0,61	45,37	
<i>Mozzarella</i>		3,36	3,86	4,01	4,21	4,19	-0,48	24,70	
<i>Feta</i>		2,32	2,81	2,86	2,78	2,82	1,44	21,55	
Pelėsiniai		4,80	4,92	5,20	5,34	5,27	-1,31	9,79	
<b>Cheddar</b>		<b>3,07</b>	<b>3,62</b>	<b>3,61</b>	<b>3,62</b>	<b>3,69</b>	<b>1,93</b>	<b>20,20</b>	
<i>Edam</i>	<b>ES vidutinė kaina</b>	<b>3,13</b>	<b>4,21</b>	<b>4,27</b>	<b>4,31</b>	<b>4,27</b>	<b>-0,93</b>	<b>36,42</b>	
<i>Gouda</i>		<b>3,17</b>	<b>4,11</b>	<b>4,12</b>	<b>4,17</b>	<b>4,12</b>	<b>-1,20</b>	<b>29,97</b>	
<i>Emmental</i>		<b>4,84</b>	<b>4,99</b>	<b>5,02</b>	<b>5,04</b>	<b>4,97</b>	<b>-1,39</b>	<b>2,69</b>	
<i>Cheddar(kilmės šalis Anglija)</i>	Jungtinė	3,35	...	...	4,75	...	-	-	
<i>Cheddar(kilmės šalis Airija)</i>	Karalystė	3,35	...	...	4,75	...	-	-	

\* kainos užsienio valstybėse (EUR) pateiktos pagal atitinkamas ECB valiutų kursą;

<sup>1)</sup> lyginant 2022 m. 8 savaitę su 7 savaitę; <sup>2)</sup> lyginant 2022 m. 8 savaitę su 2021 m. 8 savaitę;

... – nėra duomenų; ● – konfidencialūs duomenys.

Lietuvos duomenys pateikti pagal Pieno gaminių pardavimo savaitės ataskaitą PS-5.

Šaltiniai: ŽŪIKVC (LŽŪMPRIŠ), AMI, EKI, LVAEI, SZIF, PPA–ATIS ir EK

### Pasaulinės kai kurių pieno gaminių kainos\*, EUR/kg

Gaminio pavadinimas		Vidutinė kaina*					pokytis, %	
		JAV						
		2021	2022			pokytis, %		
		9 sav. (03 01–05)	6 sav. (02 07–11)	7 sav. (02 14–18)	8 sav. (02 21–25)	9 sav. (02 28–03 04)	savaitės <sup>1)</sup>	metų <sup>2)</sup>
Sviestas, AA	CME	3,08	4,97	5,37	5,15	5,32	3,30	72,73
Sūris <i>Cheddar</i> , luitais		3,05	3,67	3,83	3,88	4,10	5,67	34,43
LPM, Centrinis ir Rytų regionas, FOB		2,10	3,61	3,68	3,75	3,81	1,60	81,43
NPM, Nacionalinis vid., FOB		3,07	4,36	4,39	4,42	4,49	1,58	46,25
Išrūgų milteliai, Centrinis regionas, FOB		1,03	1,53	1,56	1,57	1,55	-1,27	50,49
		Vakarų Europoje, eksportui, FOB						
		2021	2022			pokytis, %		
		8–9 sav. (02 22–03 05)	6–7 sav. (02 07–18)		8–9 sav. (02 21–03 04)	2 savaitės <sup>3)</sup>	metų <sup>2)</sup>	
Sviestas, 82 % riebi.		3,82	6,11		6,20	1,47	62,30	
LPM		2,42	3,70		3,77	1,89	55,79	
NPM		3,02	4,69		4,82	2,77	59,60	
Lydytas sviestas		4,26	6,74		6,85	1,63	60,80	
Išrūgų milteliai		0,97	1,36		1,42	4,41	46,39	
		Okeanijos valstybėse, eksportui, FOB						
		2021	2022			pokytis, %		
		8–9 sav. (02 22–03 05)	6–7 sav. (02 07–18)		8–9 sav. (02 21–03 04)	2 savaitės <sup>3)</sup>	metų <sup>2)</sup>	
Sviestas, 82 % riebi.		4,56	5,75		6,10	6,09	33,77	
LPM		2,75	3,71		4,00	7,82	45,45	
NPM		3,33	3,91		4,12	5,37	23,72	
Sūris <i>Cheddar</i>		3,59	5,02		5,50	9,56	53,20	

LPM – nugriebto pieno milteliai; NPM – nenugriebto pieno milteliai;

Šaltinis: USDA

\* kainos užsienio valstybėse (EUR) pateiktos pagal atitinkamas ECB valiutų kursą;

<sup>1)</sup> lyginant dvi paskutiniąsias savaites;

<sup>2)</sup> lyginant 2022 m. ir 2021 m. atitinkamų laikotarpių duomenis; <sup>3)</sup> lyginant 2022 m. 8–9 savaites su 6–7 savaitėmis.


**Kai kurių Lietuvos įmonėse pagamintų pieno gaminių vidutinės pardavimo kainos\* vidaus rinkoje, EUR/mat. vnt.**

Gaminys	Kodas pagal TD 96/16/EB	Mat vnt.	2021			2022	Pokytis, %	
			sausis	lapkritis	gruodis	sausis	mėnesio <sup>1)</sup>	metų <sup>2)</sup>
Geriamasis pienas, pasterizuotas, 2,5 % riebumo, išfasuotas po 0,9–1 l į plėvelės fasuotes	11511	l	0,40	0,48	0,49	0,52	6,12	30,00
Kefyras, 2,5 % riebumo, 0,9–1 kg plastikiniame maišelyje	14221	kg	0,42	0,47	0,48	0,50	4,17	19,05
Grietinė, 30 % riebumo, 330–500 g polistireno indelyje	14231n	kg	2,14	2,27	2,39	2,53	5,86	18,22
Sviestas, 82 % riebumo, 170–200 g pergamentiniame ar laminuotame popieriuje	231131n	kg	5,02	5,72	6,14	6,52	6,19	29,88
Varškė, liesa be priedų, išfasuota po 180–200 g	242621	kg	1,76	1,82	1,93	2,05	6,22	16,48
Varškės sūris, 22 % riebumo, be priedų	242611	kg	3,52	4,03	4,10	4,07	-0,73	15,63
Gouda sūriai	24231	kg	3,63	3,80	•	4,31	-	18,73
Tilsit sūriai	24232	kg	4,15	4,38	4,44	4,60	3,60	10,84
Kietieji ilgai brandinti sūriai	2424	kg	6,78	8,06	8,90	8,41	-5,51	24,04

<sup>1)</sup> lyginant 2022 m. sausio mėn. su 2021 m. gruodžio mėn.;

Šaltinis: ŽŪIKVC (LŽŪMPRIŠ)

<sup>2)</sup> lyginant 2022 m. sausio mėn. su 2021 m. sausio mėn.

\* svartinės, gamintojų, be PVM; • – konfidencialūs duomenys.

**Kai kurių Lietuvos įmonėse pagamintų pieno gaminių pardavimai vidaus rinkoje, t**

Gaminys	Kodas pagal TD 96/16/EB	2021			2022	Pokytis, %	
		sausis	lapkritis	gruodis	sausis	mėnesio <sup>1)</sup>	metų <sup>2)</sup>
Geriamasis pienas, pasterizuotas, 2,5 % riebumo, išfasuotas po 0,9–1 l į plėvelės fasuotes	11511	1 023,32	939,43	998,17	1 056,21	5,81	3,21
Kefyras, 2,5 % riebumo, 0,9–1 kg plastikiniame maišelyje	14221	455,81	427,14	449,04	491,12	9,37	7,75
Grietinė, 30 % riebumo, 330–500 g polistireno indelyje	14231n	752,55	704,83	706,22	646,96	-8,39	-14,03
Sviestas, 82 % riebumo, 170–200 g pergamentiniame ar laminuotame popieriuje	231131n	543,93	515,37	553,07	461,13	-16,62	-15,22
Varškė, liesa be priedų, išfasuota po 180–200 g	242621	125,42	78,47	76,93	81,60	6,07	-34,94
Varškės sūris, 22 % riebumo, be priedų	242611	93,27	83,11	79,77	73,73	-7,57	-20,95
Gouda sūriai	24231	122,53	187,42	•	161,74	-	32,00
Tilsit sūriai	24232	374,90	359,61	385,83	337,13	-12,62	-10,07
Kietieji ilgai brandinti sūriai	2424	81,50	89,51	140,97	53,90	-61,76	-33,87

<sup>1)</sup> lyginant 2022 m. sausio mėn. su 2021 m. gruodžio mėn.;

Šaltinis: ŽŪIKVC (LŽŪMPRIŠ)

<sup>2)</sup> lyginant 2022 m. sausio mėn. su 2021 m. sausio mėn.

• – konfidencialūs duomenys.

**Kai kurių Lietuvos įmonėse pagamintų pieno gaminių vidutinės savaitinės pardavimo kainos<sup>1)</sup>, EUR/kg**

Gaminio pavadinimas	Gaminio kodas pagal Tarybos direktyvą 96/16/EB	Lietuvos rinkoje							Kitų ES valstybių ir trečiųjų šalių rinkose						
		2021		2022			pokytis, %		2021		2022			pokytis, %	
		9 sav. (03 01–07)	7 sav. (02 14–20)	8 sav. (02 21–27)	9 sav. (02 28–03 06)	savaitės <sup>2)</sup>	metų <sup>3)</sup>	9 sav. (03 01–07)	7 sav. (02 14–20)	8 sav. (02 21–27)	9 sav. (02 28–03 06)	savaitės <sup>2)</sup>	metų <sup>3)</sup>		
Sviestas, 82 proc. riebumo	luitais	23111+23112	4,06	•	•	6,07	-	49,51	•	•	•	•	-	-	
	fasuotas	23113	4,92	6,93	6,60	6,66	0,91	35,37	4,12	6,05	5,95	5,92	-0,50	43,69	
Sūriai															
Gouda	24231	•	4,46	4,52	4,35	-3,76	-	2,92	3,67	4,38	5,02	14,61	71,92		
Tilsit	24232	4,03	5,13	5,23	5,15	-1,53	27,79	•	4,31	4,57	•	-	-		
Kietieji ilgai brandinti	2424	8,15	7,50	8,03	8,68	8,09	6,50	4,26	4,96	4,82	4,79	-0,62	12,44		

<sup>1)</sup> svartinės, gamintojų, be PVM;

Šaltinis: ŽŪIKVC (LŽŪMPRIŠ)

<sup>2)</sup> lyginant 2022 m. 9 savaitę su 8 savaitę;

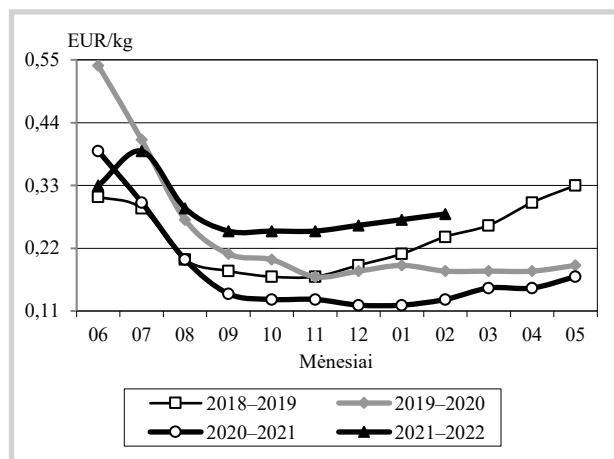
<sup>3)</sup> lyginant 2022 m. 9 savaitę su 2021 m. 9 savaitę;

• – konfidencialūs duomenys.



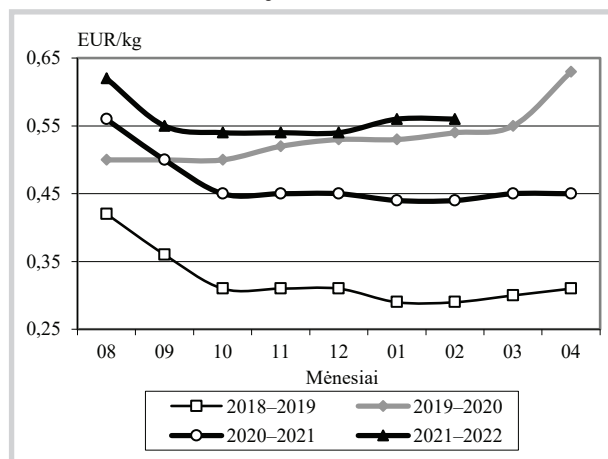
## Bulvių, daržovių ir vaisių rinka

**Bulvių vidutinės kainos (augintojų) Lietuvoje 2018–2022 m.**



Šaltinis: ŽŪIKVC (LŽŪMPRIS)

**Obuolių vidutinės kainos (augintojų) Lietuvoje 2018–2022 m.**



Šaltinis: ŽŪIKVC (LŽŪMPRIS)

### ES šalių obuolių atsargos 2022 02 01, t

	2018 02 01	2019 02 01	2020 02 01	2021 02 01	2022 02 01	Pokytis*, %	Realizuota per mėn.	
							2021 **	2022***
Austrija (Štirija)	47 026	96 753	76 834	78 710	80 095	1,76	8 187	9 707
Belgija	15 979	115 918	105 265	69 902	115 832	65,71	9 261	9 952
Čekija	26 064	45 277	23 534	37 039	37 009	-0,08	9 207	7 175
Danija	3 759	9 727	4 490	4 809	7 076	47,14	1 866	1 619
Prancūzija	457 446	468 368	554 401	479 065	484 865	1,21	91 091	112 326
Vokietija	150 237	307 169	208 602	246 317	267 156	8,46	48 316	46 818
Italija	681 663	1 132 788	986 567	1 020 570	1 018 609	-0,19	185 903	179 988
Lenkija	660 000	1 215 000	634 000	1 065 000	1 148 000	7,79	300 000	234 000
Ispanija (Katalonija)	160 066	172 318	224 870	138 744	202 108	45,67	21 612	30 115
Šveicarija	28 870	54 629	46 737	49 319	50 014	1,41	8 279	8 076
Olandija	98 324	126 486	139 212	99 678	118 338	18,72	24 303	28 683
Jungtinė Karalystė	66 200	81 504	80 828	75 391	77 878	3,3	20 063	25 233
<b>Iš viso</b>	<b>2 395 634</b>	<b>3 825 937</b>	<b>3 085 340</b>	<b>3 364 544</b>	<b>3 606 980</b>	<b>7,21</b>	<b>728 088</b>	<b>693 692</b>

\* lyginant 2022 02 01 su 2021 02 01

\*\* realizuota 2021 m. sausio mėn.; \*\*\* realizuota 2022 m. sausio mėn.

Šaltinis: WAPA

### Bulvių, daržovių ir obuolių vidutinės pardavimo kainos Lietuvos prekiniuose ūkiuose ir šiltnamiuose, EUR/kg (be PVM)\*

Produkcija	Data	2021		2022				Pokytis, %					
		9 sav. (03 01–07)		7 sav. (02 14–20)		8 sav. (02 21–27)		9 sav. (02 28–03 06)		savaitės**		metų***	
		min.	maks.	min.	maks.	min.	maks.	min.	maks.	min.	maks.	min.	maks.
Bulvės		0,08	0,20	0,20	0,36	0,20	0,36	0,20	0,36	0,00	0,00	150,00	80,00
Morkos neplautos		0,14	0,26	0,22	0,40	0,22	0,40	0,22	0,40	0,00	0,00	57,14	53,85
Morkos plautos		0,20	0,30	0,23	0,37	0,23	0,37	0,24	0,38	4,35	2,70	20,00	26,67
Morkos skustos		0,35	0,40	0,50	0,60	0,50	0,60	0,50	0,60	0,00	0,00	42,86	50,00
Baltagūžiai kopūstai		0,17	0,27	0,26	0,40	0,26	0,40	0,25	0,39	-3,85	-2,50	47,06	44,44
Raudongūžiai kopūstai		0,23	0,37	0,43	0,65	0,43	0,65	0,43	0,56	0,00	-13,85	86,96	51,35
Kininiai kopūstai		0,40	0,50	0,70	0,90	0,70	0,90	0,74	0,90	5,71	0,00	85,00	80,00
Burokėliai		0,10	0,18	0,18	0,30	0,18	0,30	0,18	0,30	0,00	0,00	80,00	66,67
Svogūnai		0,17	0,22	0,24	0,34	0,24	0,34	0,24	0,34	0,00	0,00	41,18	54,55
Svogūnų laiškai		2,80	5,00	3,40	6,00	3,40	6,00	3,40	6,00	0,00	0,00	21,43	20,00
Salotos, vnt.		0,40	0,45	0,40	0,45	0,40	0,45	0,40	0,45	0,00	0,00	0,00	0,00
Prieskoninės žolės, vnt.		0,95	1,00	0,95	1,00	0,95	1,00	0,95	1,00	0,00	0,00	0,00	0,00
Ilgavaisiai agurkai		1,50	1,60	1,90	2,00	1,90	2,00	1,90	2,00	0,00	0,00	26,67	25,00
Trumpavaisiai agurkai		3,60	3,70	-	-	-	-	4,80	5,50	-	-	33,33	48,65
Rauginti kopūstai		0,60	0,80	0,90	1,30	0,90	1,30	0,90	1,30	0,00	0,00	50,00	62,50
Rauginti agurkai		1,00	1,10	1,60	1,80	1,60	1,80	1,60	1,80	0,00	0,00	60,00	63,64
Obuoliai		0,31	0,58	0,50	0,62	0,50	0,62	0,52	0,64	4,00	3,23	67,74	10,34

\* bulvių ir daržovių kainų skirtumą lemia kokybė, prekinis paruošimas, pateikiamos produkcijos dydžiai, kiekiai ir veislės, transporto išlaidos

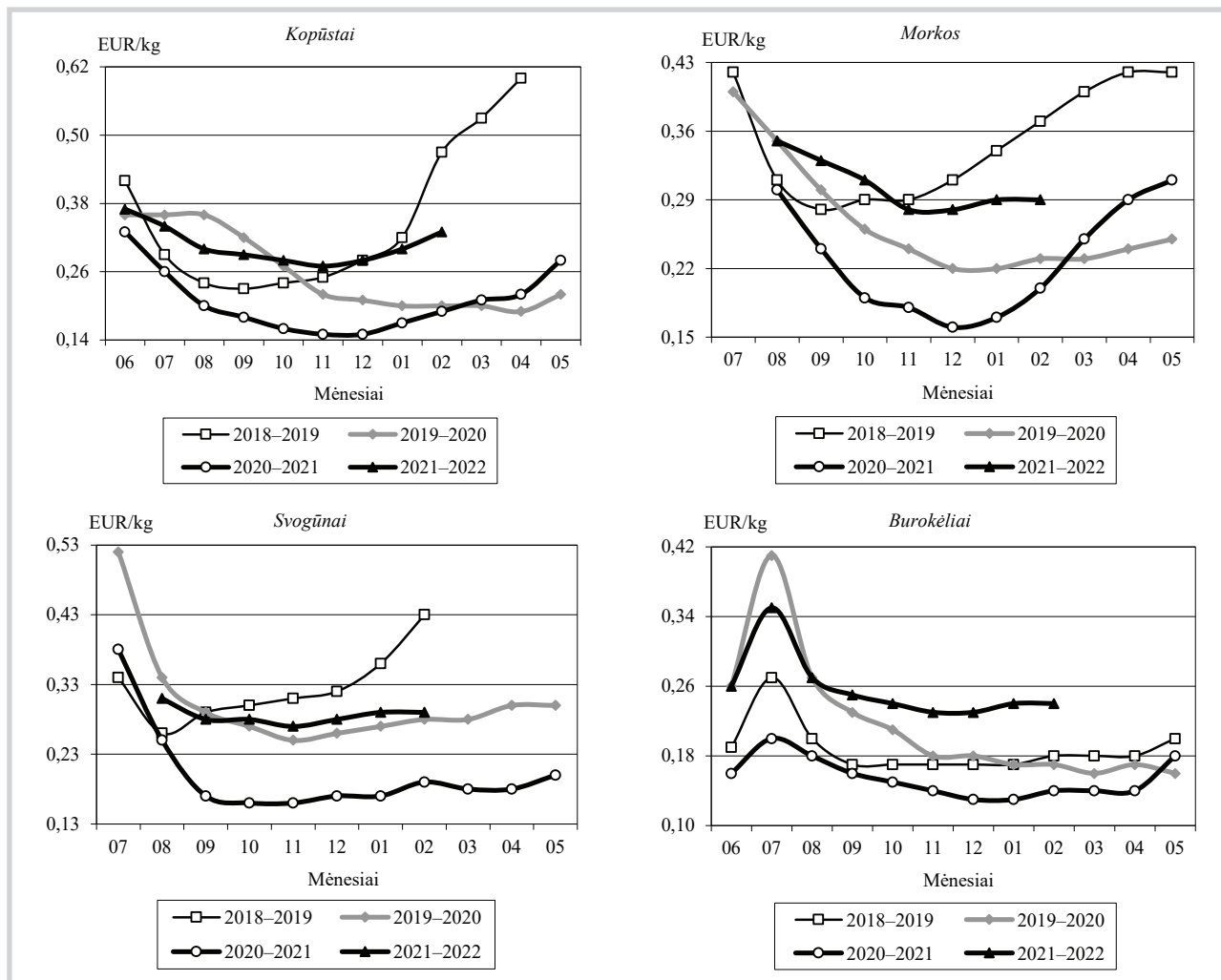
\*\* lyginant 2022 m. 9 savaitę su 8 savaitę; \*\*\* lyginant 2022 m. 9 savaitę su 2021 m. 9 savaitę

Šaltinis: ŽŪIKVC (LŽŪMPRIS)





**Daržovių vidutinės kainos (augintojų) Lietuvoje 2018–2022 m.**



**Bulvių, daržovių ir vaisių kainos\* Lenkijos didmeninės prekybos bazėse 2022 02 21–2022 03 03, EUR/kg**

	Data	2022 02 21		2022 02 24		2022 02 28		2022 03 03		Pokytis**, %	
		min.	maks.	min.	maks.	min.	maks.	min.	maks.	min.	maks.
<b>Daržovės, vaisiai</b>											
Bulvės		0,12	0,16	0,12	0,16	0,11	0,16	0,11	0,15	0,00	-6,25
Morkos		0,18	0,24	0,18	0,24	0,17	0,24	0,17	0,23	0,00	-4,17
Burokėliai		0,20	0,27	0,20	0,26	0,19	0,26	0,17	0,21	-10,53	-19,23
Svogūnai		0,20	0,27	0,20	0,26	0,19	0,26	0,19	0,25	0,00	-3,85
Raudonieji svogūnai		0,40	0,53	0,40	0,53	0,39	0,51	0,38	0,50	-2,56	-1,96
Baltagūžiai kopūstai		0,22	0,29	0,20	0,26	0,19	0,26	0,19	0,25	0,00	-3,85
Raudongūžiai kopūstai		0,40	0,53	0,35	0,49	0,34	0,47	0,33	0,42	-2,94	-10,64
Kininiai kopūstai		0,77	0,99	0,71	0,88	0,69	0,86	0,69	0,83	0,00	-3,49
Savojos kopūstai		0,55	0,66	0,53	0,66	0,51	0,64	0,42	0,54	-17,65	-15,63
Salierai		0,33	0,53	0,35	0,49	0,34	0,47	0,33	0,46	-2,94	-2,13
Šakninės petražolės		0,66	0,84	0,66	0,88	0,64	0,86	0,63	0,83	-1,56	-3,49
Porai		0,44	0,57	0,53	0,75	0,51	0,73	0,50	0,58	-1,96	-20,55
Trumpavaisiai agurkai		1,77	2,43	1,76	2,20	1,72	2,15	1,46	2,08	-15,12	-3,26
Desertiniai obuoliai	<i>Gala (65+ mm)</i>	0,22	0,35	0,22	0,35	0,21	0,34	0,21	0,33	0,00	-2,94
	<i>Golden Delic. (70+ mm)</i>	0,27	0,31	0,26	0,31	0,26	0,30	0,25	0,29	-3,85	-3,33
	<i>Idared (70+ mm)</i>	0,15	0,18	0,15	0,18	0,15	0,17	0,15	0,17	0,00	0,00
	<i>Ligol (70+ mm)</i>	0,15	0,19	0,15	0,19	0,15	0,18	0,15	0,18	0,00	0,00
	<i>Šampion (70+ mm)</i>	0,15	0,19	0,15	0,19	0,15	0,18	0,15	0,18	0,00	0,00
Obuoliai perdirbimui		0,10	0,11	0,10	0,11	0,10	0,11	0,10	0,11	0,00	0,00
Kriaušės <i>Konferencja</i>		0,80	1,02	0,79	1,01	0,77	0,99	0,75	0,96	-2,60	-3,03
Kriaušės <i>Lucas</i>		0,60	0,77	0,60	0,77	0,58	0,75	0,56	0,73	-3,45	-2,67

\* 12–16 augintojų arba prekybininkų vidutinė kaina įvairiuose Lenkijos regionuose, parduodant dideliais kiekiais  
 \*\* lyginant 2022 03 03 su 2022 02 28; \*\*\* vnt. kaina

Šaltinis: *Fresh-market*

## Ekologiškų produktų rinka

**2021 m., palyginti su 2020 m., ekologiško žaliao natūralaus riebumo pieno supirkimo kiekis ir kaina padidėjo.** Praėjusiais metais Lietuvos sertifikuotos ekologiško pieno supirkimo ir perdirbimo įmonės supirko 44,008 tūkst. t žaliao natūralaus riebumo ekologiško pieno ir tai yra 11,82 proc. daugiau nei 2020 m., o vidutinė minėto pieno supirkimo kaina padidėjo 10,65 proc. (iki 378,13 EUR/t (be PVM)). Ekologiško žaliao natūralaus riebumo pieno supirkimo kaina 2021 m. buvo 13,45 proc. didesnė nei įprastinio pieno. Ekologiškas žalias natūralaus riebumo pienas sudarė 3,30 proc. viso supirkto Lietuvoje pieno.

2021 m. sertifikuotos įmonės supirko ekologiško žaliao natūralaus riebumo pieno iš kitų ES

valstybių 24,49 proc. daugiau nei 2020 m., o vidutinė pieno supirkimo iš kitų ES valstybių kaina buvo 7,85 proc. didesnė. Praėjusiais metais buvo eksportuota 15,97 proc. supirkto Lietuvoje ir importuoto ekologiško žaliao natūralaus riebumo pieno. 2021 m. sertifikuotos įmonės pardavė ekologiško žaliao natūralaus riebumo pieno į kitas ES valstybes 89,85 proc. daugiau nei 2020 m., o vidutinė pieno pardavimo į kitas ES valstybes kaina sumažėjo 0,98 proc. Įvežtas iš kitų ES valstybių ekologiškas žalias pienas praėjusiais metais sudarė 17,81 proc. viso supirkto Lietuvoje ir įvežto iš ES valstybių ekologiško žaliao pieno.

Ekologiško sviesto gamyba 2021 m., pa-

### Paskerstų ekologiškai užaugintų galvijų skaičius, skerdenos svoris ir vidutinės supirkimo kainos Lietuvos įmonėse

	Mat. vnt.	2021			2022		Pokytis, %	
		sausis	lapkritis	gruodis	sausis	mėnesio*	metų**	
Paskerstų galvijų skaičius	vnt.	413	836	614	411	-33,06	-0,48	
Vidutinis galvijų skerdenos svoris	kg	298,68	298,96	301,41	312,20	3,58	4,53	
Vidutinė supirkimo kaina	gyvojo svorio	EUR/100 kg	127,92	153,39	157,13	161,66	2,88	26,38
	skerdenų svorio	(be PVM)	268,08	297,16	307,68	322,10	4,69	20,15

\* lyginant 2022 m. sausio mėn. su 2021 m. gruodžio mėn.; \*\* lyginant 2022 m. sausio mėn. su 2021 m. sausio mėn. Šaltinis: ŽŪIKVC (LŽŪMPRIŠ)

### Ekologiškų maisto produktų vidutinės mažmeninės kainos Lietuvos prekybos tinklų parduotuvėse, EUR/mat. vnt.

Produktas	Mata- vimo vnt.	Vidutinė svertinė kaina, EUR/mat. vnt.			Pokytis, %				
		2021		2022	mėnesio*	metų**			
		vasaris	sausis	vasaris					
Geriamasis pienas	2,5 % riebumo, pasterizuotas, be priedų (kvapiųjų medžiagų, Ca, vitaminų ir pan.)	0,9–1 l PET butelyje	1 l	1,47	1,75	1,73	-1,14	17,69	
Grietinė	25–30 % riebumo	300–400 g polistireno indelyje	1 kg	5,73	6,46	6,59	2,01	15,01	
Jogurtas	natūralus, išskyrus geriamąjį dietinį su priedais	300–380 g polistireno indelyje	1 kg	3,84	4,36	4,53	3,90	17,97	
			1 kg	4,24	4,80	4,96	3,33	16,98	
Varškės sūris	13 % riebumo, be priedų (džiovintų vaisių ir kt.)	fasuotas	1 kg	9,57	10,27	10,51	2,34	9,82	
Varškė	9 % riebumo, be priedų	250–400 g laminuotame popieriuje arba plastikiniame maišelyje	1 kg	6,05	6,47	6,93	7,11	14,55	
Vištų kiaušiniai	L kategorijos	M kategorijos	10 vnt.	•	3,89	3,89	0,00	-	
			10 vnt.	•	3,67	3,66	-0,27	-	
Miltai	kvietiniai ruginiai	lietuviški	popierinėje pakuotėje	1 kg	1,32	1,37	1,51	10,22	14,39
			1 kg	1,29	1,44	1,57	9,03	21,71	
Duona	tamsi, be priedų šviesi, be priedų	lietuviška	popierinėje arba plastikinėje pakuotėje	1 kg	•	3,48	3,47	-0,29	-
			1 kg	-	3,22	3,23	0,31	-	
Aliejus	rapsų, maistinis	importuotas	0,5–1,0 l plastikiniame arba stikliniame butelyje	1 l	6,58	6,52	6,52	0,00	-0,91
Makaronai	spagečiai, plonieji, forminiai ir kiti	lietuviški importuoti	plastikinėje pakuotėje	1 kg	•	2,23	•	-	-
			1 kg	•	3,11	3,11	0,00	-	
Grikių kruopos	neskaldytos	lietuviškos importuotos	popierinėje arba plastikinėje pakuotėje	1 kg	•	4,56	4,88	7,02	-
			1 kg	•	5,52	5,62	1,81	-	
Bulvės	lietuviškos, II klasės	neplautos plautos	fasuotos	1 kg	-	1,26	1,26	0,00	-
			1 kg	•	1,28	1,29	0,78	-	
Burokėliai	lietuviški	fasuoti	1 kg	•	1,47	1,52	3,40	-	
Morkos	lietuviškos	plautos	fasuotos	1 kg	•	1,39	1,38	-0,72	-
Baltagūžiai kopūstai	lietuviški	fasuoti	1 kg	•	1,29	1,29	0,00	-	
Geltonieji svogūnai	lietuviški importuoti	fasuoti	1 kg	•	1,92	1,84	-4,17	-	
			1 kg	•	•	•	-	-	
Bananai	fasuoti	fasuoti	1 kg	•	1,99	1,98	-0,50	-	

\* lyginant 2022 m. vasario mėn. su sausio mėn.; \*\* lyginant 2022 m. vasario mėn. su 2021 m. vasario mėn.; • – konfidencialūs duomenys  
Pastaba. Kainos registruojamos Vilniaus, Kauno, Klaipėdos, Panevėžio, Šiaulių, Alytaus ir Marijampolės miestų „Maxima“, „Iki“, „Rimi“, „Norfa“ ir „Lidl“ prekybos tinklų parduotuvėse. Nuo 2020 m. spalio 26 d. iki 2021 m. liepos 4 d. informacija parengta pagal UAB „Lidl Lietuva“, UAB „Maxima LT“, UAB „Palink“, UAB „Rimi Lietuva“, UAB „Norfos mažmena“ prekybos tinklų pateiktus duomenis, atitinkamų interneto svetainių ir kitų šaltinių informaciją.  
Šaltinis: ŽŪIKVC (LŽŪMPRIŠ)

lyginti su 2020 m., sumažėjo 9,80 proc., varškės – 5,31 proc., grietinės –1,24 proc., o ekologiško aromatizuoto jogurto padidėjo 4,05 proc., jogurto be priedų – 8,85 proc., šviežių (nebrandintų arba nekonservuotų) sūrių – 13,62 proc., rūgpienio bei kitų rūgščiųjų gėrimų – 17,26 proc., geriamojo pieno – 20,89 proc., grietinės – 44,37 proc. Sertifikuotose ekologiško pieno perdirbimo įmonėse ekologiško

geriamojo pieno pardavimo Lietuvoje kaina 2021 m., palyginti su 2020 m., sumažėjo 3,82 proc., o ekologiško rūgpienio bei kitų rūgščiųjų gėrimų padidėjo 2,17 proc., grietinės – 2,55 proc., varškės – 4,71 proc., aromatizuoto jogurto – 4,88 proc., jogurto be priedų – 5,25 proc., sviesto – 6,39 proc., šviežių (nebrandintų arba nekonservuotų) sūrių – 7,73 proc.

Šaltinis: ŽŪIKVC (LŽŪMPRIŠ)

### Žalio natūralaus riebumo ekologiško pieno supirkimas iš Lietuvos pieno gamintojų

	2021						2022		Pokytis, %			
	sausis		lapkritis		gruodis		sausis		mėnesio**		metų***	
	kiekis, t	kaina*, EUR/t	kiekis, t	kaina*, EUR/t	kiekis, t	kaina*, EUR/t	kiekis, t	kaina*, EUR/t	kiekio	kainos	kiekio	kainos
Supirkta pieno	3 434,49	360,68	3 181,22	429,30	3 195,47	462,77	3 363,81	462,59	5,27	-0,04	-2,06	28,25

\* vidutinė svertinė Lietuvos ekologiško pieno gamintojams mokama kaina (be PVM)

Šaltinis: ŽŪIKVC (LŽŪMPRIŠ)

\*\* lyginant 2022 m. sausio mėn. su 2021 m. gruodžio mėn.; \*\*\* lyginant 2022 m. sausio mėn. su 2021 m. sausio mėn.

### Kai kurių ekologiškų pieno gaminių gamyba Lietuvos pieno perdirbimo įmonėse, kg

Gaminio pavadinimas	2021			2022		Pokytis, %	
	sausis	lapkritis	gruodis	sausis	mėnesio*	metų**	
Geriamasis pienas	222 083	367 768	316 489	377 834	19,38	70,13	
Jogurtas (be priedų)	92 385	81 812	85 482	88 750	3,82	-3,93	
Rūgpienis ir kiti rūgštieji gėrimai	26 610	26 684	24 128	23 107	-4,23	-13,16	
Grietinė	●	13 273	13 407	●	-	-	
Švieži (nebrandinti arba nekonservuoti) sūriai	●	26 911	14 155	15 919	12,46	-	
Varškė	61 964	66 658	64 351	64 211	-0,22	3,63	

\* lyginant 2022 m. sausio mėn. su 2021 m. gruodžio mėn.; \*\* lyginant 2022 m. sausio mėn. su 2021 m. sausio mėn.

Šaltinis: ŽŪIKVC (LŽŪMPRIŠ)

● – konfidencialūs duomenys

### Kai kurių Lietuvos įmonėse pagamintų ekologiškų pieno gaminių pardavimai vidaus rinkoje, kg

Gaminio pavadinimas	2021			2022		Pokytis, %	
	sausis	lapkritis	gruodis	sausis	mėnesio*	metų**	
Geriamasis pienas	176 468	304 629	302 043	303 943	0,63	72,24	
Jogurtas (be priedų)	88 262	84 918	83 314	87 541	5,07	-0,82	
Rūgpienis ir kiti rūgštieji gėrimai	28 130	26 009	23 099	24 408	5,67	-13,23	
Grietinė	●	12 338	13 229	●	-	-	
Švieži (nebrandinti arba nekonservuoti) sūriai	9 912	15 688	13 390	15 067	12,52	52,01	
Varškė	62 175	67 451	62 535	60 683	-2,96	-2,40	

\* lyginant 2022 m. sausio mėn. su 2021 m. gruodžio mėn.; \*\* lyginant 2022 m. sausio mėn. su 2021 m. sausio mėn.

Šaltinis: ŽŪIKVC (LŽŪMPRIŠ)

● – konfidencialūs duomenys

### Kai kurių Lietuvos įmonėse pagamintų ekologiškų pieno gaminių vidutinės pardavimo kainos\* vidaus rinkoje, EUR/kg

Gaminio pavadinimas	2021			2022		Pokytis, %	
	sausis	lapkritis	gruodis	sausis	mėnesio**	metų***	
Geriamasis pienas	0,75	0,72	0,73	0,74	1,37	-1,33	
Jogurtas (be priedų)	2,12	2,20	2,25	2,35	4,44	10,85	
Rūgpienis ir kiti rūgštieji gėrimai	0,76	0,87	0,91	0,91	0,00	19,74	
Grietinė	●	3,37	3,36	●	-	-	
Švieži (nebrandinti arba nekonservuoti) sūriai	5,65	5,53	5,72	5,90	3,15	4,42	
Varškė	3,52	3,66	3,80	3,99	5,00	13,35	

\* svertinės, gamintojų, be PVM; \*\* lyginant 2022 m. sausio mėn. su 2021 m. gruodžio mėn.; \*\*\* lyginant 2022 m. sausio mėn. su 2021 m. sausio mėn.

Šaltinis: ŽŪIKVC (LŽŪMPRIŠ)

● – konfidencialūs duomenys

### Ekologiškų grūdų supirkimo iš augintojų kainos Vokietijoje, EUR/t (be PVM)

Grūdai	2021			2022		Pokytis, %	
	vasaris	sausis	vasaris	sausis	mėnesio*	metų**	
Rugiai	maistiniai	311,37	382,45	422,42	10,45	35,66	
	maistiniai	412,11	445,11	476,72	7,10	15,68	
Kviečiai	pašariniai	327,65	398,97	418,07	4,79	27,60	
	spelta	-	540,42	495,56	-8,30	-	
Miežiai	pašariniai	279,49	408,83	411,22	0,58	47,13	
Avižos	maistinės	354,89	357,56	349,01	-2,39	-1,66	
	pašarinės	-	316,66	325,70	2,85	-	
Kvietrugiai	pašariniai	276,11	365,79	375,06	2,53	35,84	
Kukurūzai	pašariniai	347,10	414,59	435,15	4,96	25,37	
Žirniai		464,71	553,89	593,18	7,09	27,65	
Pupos		479,47	546,78	555,18	1,54	15,79	

\* lyginant 2022 m. vasario mėn. su sausio mėn.; \*\* lyginant 2022 m. vasario mėn. su 2021 m. vasario mėn.

Šaltinis: AMI

**Ekologiškų grūdų ir rapsų supirkimo iš augintojų kiekiai Lietuvoje, t**

	2021			2022		Pokytis, %	
	sausis	lapkritis	gruodis	sausis		mėnesio*	metų**
<b>Kviečiai</b>	<b>4 602,31</b>	<b>3 029,34</b>	<b>2 343,59</b>	<b>1 276,26</b>		<b>-45,54</b>	<b>-72,27</b>
I klasė	●	762,42	●	●		-	-
II klasė	342,78	931,96	●	353,95		-	3,26
IV klasė	3 941,39	659,79	1 091,14	159,01		-85,43	-95,97
spelta	217,84	407,02	●	●		-	-
<b>Rugiai</b>	<b>614,79</b>	<b>324,74</b>	<b>592,20</b>	<b>286,02</b>		<b>-51,70</b>	<b>-53,48</b>
I klasė	319,11	157,72	309,55	141,50		-54,29	-55,66
II klasė	●	●	282,65	●		-	-
Miežiai	●	●	-	●		-	-
Avižos	2 853,82	2 735,72	2 418,05	2 334,38		-3,46	-18,20
Grikiiai	164,36	939,33	592,92	139,34		-76,50	-15,23
Kvietrugiai	703,06	●	289,52	259,97		-10,21	-63,02
Žirniai	821,59	533,03	317,84	275,14		-13,44	-66,51
Pupos	1 404,39	632,71	307,47	503,35		63,71	-64,16
Lubinai	-	●	141,26	●		-	-
Rapsai	172,14	331,64	93,99	115,54		22,92	-32,88

\* lyginant 2022 m. sausio mėn. su 2021 m. gruodžio mėn.; \*\* lyginant 2022 m. sausio mėn. su 2021 m. sausio mėn. Šaltinis: ŽŪIKVC (LŽŪMPRIŠ)  
 \*\*\* patikslinti duomenys; ● – konfidencialūs duomenys

**Ekologiškų grūdų ir rapsų supirkimo kainos (iš augintojų ir kitų vidaus rinkos ūkio subjektų) Lietuvoje, EUR/t (be PVM)**

	2021						2022						Pokytis, %			
	sausis		lapkritis		gruodis		sausis		sausis		mėnesio***		metų****			
	be NP*	su NP**	be NP*	su NP**	be NP*	su NP**	be NP*	su NP**	be NP*	su NP**	be NP*	su NP**	be NP*	su NP**	be NP*	su NP**
<b>Kviečiai</b>	<b>230,99</b>	<b>230,99</b>	<b>293,75</b>	<b>293,84</b>	<b>313,76</b>	<b>313,76</b>	<b>299,22</b>	<b>299,22</b>	<b>299,22</b>	<b>299,22</b>	<b>-4,63</b>	<b>-4,63</b>	<b>29,54</b>	<b>29,54</b>	<b>29,54</b>	<b>29,54</b>
I klasė	●	●	267,41	267,41	333,56	333,56	●	●	●	●	-	-	-	-	-	-
II klasė	237,08	237,08	307,95	307,95	●	●	317,44	317,44	317,44	317,44	-	-	33,89	33,89	33,89	33,89
IV klasė	200,43	200,43	264,01	264,28	289,64	289,64	316,80	316,80	316,80	316,80	9,38	9,38	58,06	58,06	58,06	58,06
spelta	736,41	736,41	406,69	406,69	●	●	●	●	●	●	-	-	-	-	-	-
<b>Rugiai</b>	<b>139,10</b>	<b>139,10</b>	<b>232,17</b>	<b>232,17</b>	<b>253,33</b>	<b>253,33</b>	<b>249,33</b>	<b>249,33</b>	<b>249,33</b>	<b>249,33</b>	<b>-1,58</b>	<b>-1,58</b>	<b>79,24</b>	<b>79,24</b>	<b>79,24</b>	<b>79,24</b>
I klasė	144,22	144,22	256,99	256,99	276,16	276,16	248,70	248,70	248,70	248,70	-9,94	-9,94	72,45	72,45	72,45	72,45
II klasė	●	●	●	●	223,25	223,25	●	●	●	●	-	-	-	-	-	-
Miežiai	●	●	269,10	269,10	●	●	299,50	299,50	299,50	299,50	-	-	-	-	-	-
Avižos	211,39	211,39	209,44	209,21	216,89	216,89	223,10	222,74	223,10	222,74	2,86	2,70	5,54	5,37	5,54	5,37
Grikiiai	776,65	775,88	1 103,13	1 102,89	1 166,50	1 166,50	1 106,82	1 106,82	1 106,82	1 106,82	-5,12	-5,12	42,51	42,65	42,51	42,65
Kvietrugiai	162,76	162,76	●	●	224,87	224,87	252,41	252,41	252,41	252,41	12,25	12,25	55,08	55,08	55,08	55,08
Žirniai	294,41	294,41	377,06	377,06	437,63	437,63	365,89	365,89	365,89	365,89	-16,39	-16,39	24,28	24,28	24,28	24,28
Pupos	376,78	376,78	401,64	401,64	396,17	396,17	425,77	425,77	425,77	425,77	7,47	7,47	13,00	13,00	13,00	13,00
Lubinai	-	-	●	●	445,82	445,82	●	●	●	●	-	-	-	-	-	-
Rapsai	827,77	827,77	810,76	810,76	815,78	815,78	814,59	814,59	814,59	814,59	-0,15	-0,15	-1,59	-1,59	-1,59	-1,59

\* kaina be nuoskaitų (prieš valymą ir džiovimą) ir priemokų; \*\* kaina su nuoskaitomis (po valymo ir džiovimo) ir priemokomis;  
 \*\*\* lyginant 2022 m. sausio mėn. su 2021 m. gruodžio mėn.; \*\*\*\* lyginant 2022 m. sausio mėn. su 2021 m. sausio mėn.

● – konfidencialūs duomenys

Šaltinis: ŽŪIKVC (LŽŪMPRIŠ)

**Ekologiškų grūdų ir rapsų eksportas iš Lietuvos**

	Kiekis, t			Pokytis, %		Kaina, EUR/t (be PVM)			Pokytis, %	
	2021		2022	Pokytis, %		2021		2022	Pokytis, %	
	sausis	gruodis***	sausis	mėnesio*	metų**	sausis	gruodis***	sausis	mėnesio*	metų**
<b>Kviečiai</b>	<b>9 633,37</b>	<b>5 572,43</b>	<b>8 199,44</b>	<b>47,14</b>	<b>-14,89</b>	<b>248,71</b>	<b>336,25</b>	<b>317,00</b>	<b>-5,73</b>	<b>27,46</b>
I klasė	362,22	●	226,99	-	-37,33	294,64	●	282,51	-	-4,12
II klasė	4 519,41	3 295,13	5 433,14	64,88	20,22	280,47	341,50	330,68	-3,17	17,90
IV klasė	4 416,32	1 408,45	1 995,76	41,70	-54,81	187,93	271,98	262,64	-3,43	39,75
spelta	240,96	418,00	181,56	-56,56	-24,65	685,67	470,33	478,68	1,78	-30,19
<b>Rugiai</b>	<b>●</b>	<b>649,34</b>	<b>657,77</b>	<b>1,30</b>	<b>-</b>	<b>●</b>	<b>297,19</b>	<b>309,09</b>	<b>4,00</b>	<b>-</b>
I klasė	●	338,37	446,05	31,82	-	●	328,05	303,56	-7,47	-
II klasė	●	310,97	211,72	-31,92	-	●	263,61	320,73	21,67	-
Miežiai	-	●	●	-	-	-	●	●	-	-
Avižos	4 060,64	2 887,11	2 978,67	3,17	-26,65	275,72	265,99	274,95	3,37	-0,28
Grikiiai	401,34	272,17	●	-	-	849,29	1 213,61	●	-	-
Kvietrugiai	1 267,59	289,52	259,97	-10,21	-79,49	194,29	308,71	314,29	1,81	61,76
Žirniai	640,30	559,31	843,14	50,75	31,68	384,44	441,50	518,65	17,47	34,91
Pupos	3 481,78	1 075,12	1 182,18	9,96	-66,05	392,98	388,96	450,35	15,78	14,60
Lubinai	-	170,52	●	-	-	-	469,95	●	-	-
Rapsai	565,89	136,43	●	-	-	873,64	859,89	●	-	-

\* lyginant 2022 m. sausio mėn. su 2021 m. gruodžio mėn.; \*\* lyginant 2022 m. sausio mėn. su 2021 m. sausio mėn. Šaltinis: ŽŪIKVC (LŽŪMPRIŠ)  
 \*\*\* patikslinti duomenys; ● – konfidencialūs duomenys



## Maisto produktų mažmeninė rinka

Pieno produktų vidutinės mažmeninės kainos Lietuvos didžiųjų prekybos tinklų (DPT) parduotuvėse\*  
2021–2022 m. 10 sav. (2021 03 12–2022 03 10)

Produktas				Matavim mo vnt.	Vidutinė svartinė kaina, EUR/mat. vnt.				Pokytis, %				
						2021	2022		savaitės sav.***	mėnesio mėn.***	metų mėn.***		
						10 sav.	6 sav.	9 sav.				10 sav.	
Geriamasis pienas	pasterizuotas, be priedų (kvapiųjų medžiagų, Ca, vitaminų ir pan.), 0,9– 1 l pakuotėje	2,5 % riebumo	tetrapake		1 l	be akcijų	0,89	1,19	1,19	1,19	0,00	0,00	33,71
				<i>akcinė</i>	0,84	0,94	1,11	0,99	-10,81	5,32	17,86		
			DPT privačių prekės ženklų	1 l	be akcijų	0,78	1,01	0,97	0,97	0,00	-3,96	24,36	
			<i>akcinė</i>	-	-	0,77	-	-	-	-			
			plastikiniame maišelyje	1 l	be akcijų	0,88	0,99	1,10	1,08	-1,82	9,09	22,73	
			DPT privačių prekės ženklų	1 l	be akcijų	0,41	0,54	0,55	0,55	0,00	1,85	34,15	
	3,5 % riebumo	tetrapake		1 l	be akcijų	0,97	1,29	1,29	1,30	0,78	0,78	34,02	
			<i>akcinė</i>	0,79	-	-	1,20	-	-	51,90			
		DPT privačių prekės ženklų	1 l	be akcijų	0,83	1,07	1,07	0,99	-7,48	-7,48	19,28		
			<i>akcinė</i>	-	0,95	-	-	-	-	-			
		plastikiniame maišelyje	1 l	be akcijų	0,99	1,17	1,19	1,19	0,00	1,71	20,20		
		DPT privačių prekės ženklų	1 l	be akcijų	0,59	0,79	0,86	0,89	3,49	12,66	50,85		
	apdorotas ultraaukšta temperatūra (UAT)	2–2,5 % riebumo	tetrapake		1 l	be akcijų	1,16	1,31	1,31	1,33	1,53	0,00	14,66
				<i>akcinė</i>	-	1,21	-	1,23	-	1,65	-		
DPT privačių prekės ženklų		1 l	be akcijų	0,65	0,69	0,69	0,69	0,00	0,00	6,15			
3–3,5 % riebumo		tetrapake		1 l	be akcijų	1,08	1,37	1,36	1,37	0,74	0,00	26,85	
		DPT privačių prekės ženklų	1 l	be akcijų	0,69	0,75	0,76	0,75	-1,32	0,00	8,70		
		<i>akcinė</i>	-	-	-	0,65	-	-	-	-			
Kefyras	2,5 % riebumo, 0,9–1 kg pakuotėje	plastikiniame maišelyje		1 kg	be akcijų	-	1,21	1,21	1,23	1,65	1,65	-	
			DPT privačių prekės ženklų	1 kg	be akcijų	0,61	0,65	0,67	0,67	0,00	3,08	9,84	
	tetrapake		1 kg	be akcijų	1,05	1,36	1,36	1,36	0,00	0,00	29,52		
			<i>akcinė</i>	0,87	1,17	1,11	1,22	9,91	4,27	40,23			
		DPT privačių prekės ženklų	1 kg	be akcijų	0,83	1,00	1,05	1,05	0,00	5,00	26,51		
			<i>akcinė</i>	-	0,99	-	0,75	-	-24,24	-			
Grietinė	30 % riebumo	330–500 g polistireno indelyje		1 kg	be akcijų	4,39	4,88	4,90	4,91	0,20	0,61	11,85	
				<i>akcinė</i>	3,73	4,37	4,70	4,23	-10,00	-3,20	13,40		
	DPT privačių prekės ženklų	1 kg	be akcijų	2,73	3,35	3,66	3,73	1,91	11,34	36,63			
		<i>akcinė</i>	-	-	3,48	-	-	-	-				
	10–15 % riebumo		1 kg	be akcijų	2,96	3,55	3,56	3,56	0,00	0,28	20,27		
			<i>akcinė</i>	2,58	-	3,06	2,89	-5,56	-	12,02			
DPT privačių prekės ženklų	1 kg	be akcijų	2,17	2,35	2,33	2,37	1,72	0,85	9,22				
Varškės sūris	be priedų (džiovintų vaisių ir kt.)	22 % riebumo	supakuotas		1 kg	be akcijų	6,86	7,32	7,35	7,48	1,77	2,19	9,04
					<i>akcinė</i>	5,51	-	-	-	-	-	-	
	DPT privačių prekės ženklų	1 kg	be akcijų	5,50	6,10	6,22	6,33	1,77	3,77	15,09			
		<i>akcinė</i>	-	5,99	-	-	-	-	-				
	13–15 % riebumo		1 kg	be akcijų	6,46	6,75	6,78	6,77	-0,15	0,30	4,80		
		DPT privačių prekės ženklų	1 kg	be akcijų	4,57	4,85	5,06	5,15	1,78	6,19	12,69		
Jogurtas Sviestas	natūralus su priedais	išskyrus geriamąjį dietinį	200–380 g polistireno indelyje		1 kg	be akcijų	2,19	3,03	3,09	3,11	0,65	2,64	42,01
					<i>akcinė</i>	2,61	2,54	-	2,77	-	9,06	6,13	
	DPT privačių prekės ženklų	1 kg	be akcijų	3,11	3,64	3,68	3,69	0,27	1,37	18,65			
	82 % riebumo	170–200 g pergamentiniame arba laminuotame popieriuje		1 kg	be akcijų	10,46	12,10	12,21	12,27	0,49	1,40	17,30	
				<i>akcinė</i>	6,11	8,75	8,42	7,39	-12,23	-15,54	20,95		
	DPT privačių prekės ženklų	1 kg	be akcijų	6,52	8,09	8,30	8,41	1,33	3,96	28,99			
	<i>akcinė</i>	5,45	-	-	-	-	-	-					
Tepusis riebalų mišinys	ne daugiau kaip 15 % augalinių riebalų				1 kg	be akcijų	8,19	9,58	9,49	9,50	0,11	-0,84	16,00
					<i>akcinė</i>	6,96	7,13	7,02	7,25	3,28	1,68	4,17	

lentelės tęsinys 30 psl.



Produktas				Matavimo vnt.		Vidutinė svertinė kaina, EUR/mat. vnt.				Pokytis, %			
						2021	2022			savaitės **	mėnesio ***	metų ****	
							10 sav.	6 sav.	9 sav.				10 sav.
Saldintas sutirštintas pienas	8 % riebumo	380–400 g skardinėje pakuotėje		1 kg	be akcijų	4,14	4,71	4,84	4,89	1,03	3,82	18,12	
					akcinė	3,77	-	4,26	4,34	1,88	-	15,12	
			<i>DPT privačių prekių ženklų</i>	1 kg	be akcijų	3,10	3,12	3,17	3,18	0,32	1,92	2,58	
Nesaldintas sutirštintas pienas		skardinėje pakuotėje		1 kg	be akcijų	3,01	3,63	3,76	3,78	0,53	4,13	25,58	
Varškė	be priedų	9 % riebumo	180–200 g laminuotame popieriuje arba plastikiniame maišelyje	1 kg	be akcijų	4,25	5,35	5,51	5,64	2,36	5,42	32,71	
					akcinė	3,63	4,26	4,39	4,25	-3,19	-0,23	17,08	
		liesa		<i>DPT privačių prekių ženklų</i>	1 kg	be akcijų	3,23	3,67	3,89	3,93	1,03	7,08	21,67
				akcinė	3,77	4,94	5,07	5,12	0,99	3,64	35,81		
			<i>DPT privačių prekių ženklų</i>	1 kg	be akcijų	3,28	4,25	-	3,88	-	-8,71	18,29	
				1 kg	be akcijų	2,88	3,28	3,52	3,55	0,85	8,23	23,26	
Fermen-tinis sūris	Gouda, nesupjaustytas riekelėmis		supakuotas	1 kg	be akcijų	6,90	8,92	9,14	9,43	3,17	5,72	36,67	
				<i>DPT privačių prekių ženklų</i>	1 kg	be akcijų	5,51	7,21	7,15	7,19	0,56	-0,28	30,49
	Kietasis, nesupjaustytas riekelėmis			1 kg	be akcijų	14,23	14,61	14,68	14,68	0,00	0,48	3,16	
				akcinė	11,89	-	12,24	10,76	-12,09	-	-9,50		
	Tilsit, nesupjaustytas riekelėmis		<i>DPT privačių prekių ženklų</i>	1 kg	be akcijų	7,83	9,35	9,38	9,38	0,00	0,32	19,80	
				1 kg	be akcijų	6,09	7,54	7,73	7,77	0,52	3,05	27,59	
					akcinė	5,45	5,95	-	-	-	-	-	

**Mėsos produktų vidutinės mažmeninės kainos Lietuvos didžiųjų prekybos tinklų (DPT) parduotuvėse\* 2021–2022 m. 10 sav. (2021 03 12–2022 03 10)**

Produktas				Matavimo vnt.		Vidutinė svertinė kaina, EUR/mat. vnt.				Pokytis, %			
						2021	2022			savaitės **	mėnesio ***	metų ****	
							10 sav.	6 sav.	9 sav.				10 sav.
Kiauliena	šviežia, atšaldyta	kumpis su kaulu	supakuota arba nesupakuota	1 kg	be akcijų	3,49	3,47	3,50	3,48	-0,57	0,29	-0,29	
		kumpis be kaulo		1 kg	be akcijų	3,52	3,52	3,52	3,51	-0,28	-0,28	-0,28	
		sprandinė be kaulo		1 kg	be akcijų	5,72	5,71	5,69	5,69	0,00	-0,35	-0,52	
				akcinė	-	-	-	4,63	-	-	-		
		nugarinė be kaulo		1 kg	be akcijų	5,86	5,90	5,91	5,90	-0,17	0,00	0,68	
		šoninė be kaulo		1 kg	be akcijų	4,49	4,46	4,47	4,39	-1,79	-1,57	-2,23	
	smulkinta	1 kg	be akcijų	3,07	2,96	2,93	2,96	1,02	0,00	-3,58			
					akcinė	-	1,89	-	2,51	-	32,80	-	
Galvijiena	šviežia, atšaldyta	kumpis su kaulu	supakuota arba nesupakuota	1 kg	be akcijų	5,99	6,87	7,39	-	-	-	-	
		kumpis be kaulo		1 kg	be akcijų	7,09	6,81	7,42	7,25	-2,29	6,46	2,26	
		nugarinė be kaulo		1 kg	be akcijų	9,44	9,61	11,61	-	-	-	-	
Dešra	kiaulienos ir (arba) jautienos, ir (arba) vištienos, aukščiausios rūšies	virtos dešrelės	supakuotos	1 kg	be akcijų	5,66	6,49	6,65	6,73	1,20	3,70	18,90	
					akcinė	4,10	-	5,44	4,54	-16,54	-	10,73	
			<i>DPT privačių prekių ženklų</i>	1 kg	be akcijų	3,55	3,36	3,39	3,40	0,29	1,19	-4,23	
		virtos dešros	supakuotos	1 kg	be akcijų	4,72	5,72	5,81	5,85	0,69	2,27	23,94	
					akcinė	2,99	4,43	3,42	4,64	35,67	4,74	55,18	
			<i>DPT privačių prekių ženklų</i>	1 kg	be akcijų	2,73	2,95	3,01	3,01	0,00	2,03	10,26	
							akcinė	-	-	2,78	-	-	-
		šaltai rūkyta	supakuota	1 kg	be akcijų	14,78	13,26	13,49	13,65	1,19	2,94	-7,65	
					akcinė	10,05	6,12	9,21	6,69	-27,36	9,31	-33,43	
				<i>DPT privačių prekių ženklų</i>	1 kg	be akcijų	11,11	8,77	8,81	8,80	-0,11	0,34	-20,79
	akcinė			5,54	8,54	-	-	-	-	-			
karštai rūkyta	supakuota	1 kg	be akcijų	8,84	9,22	9,36	9,37	0,11	1,63	6,00			
			akcinė	5,16	5,59	6,02	7,72	28,24	38,10	49,61			
	<i>DPT privačių prekių ženklų</i>	1 kg	be akcijų	3,36	4,26	4,25	4,21	-0,94	-1,17	25,30			
Mėsos konservai	troškinta kiauliena	230–325 g skardinėje pakuotėje	1 kg	be akcijų	5,49	6,11	6,24	6,49	4,01	6,22	18,21		
				be akcijų	7,27	7,65	7,75	7,99	3,10	4,44	9,90		



**Grūdų produktų vidutinės mažmeninės kainos Lietuvos didžiųjų prekybos tinklų (DPT) parduotuvėse\*  
2021–2022 m. 10 sav. (2021 03 12–2022 03 10)**

Produktas			Matavimo vnt.		Vidutinė svertinė kaina, EUR/mat. vnt.				Pokytis, %					
					2021		2022		savaitės **	mėnesio ***	metų ****			
					10 sav.	6 sav.	9 sav.	10 sav.						
Kvietiniai miltai	ekstra rūšies (405 B–F)	0,9–1 kg popierinėje pakuotėje		1 kg	be akcijų	0,99	1,07	1,13	1,14	0,88	6,54	15,15		
			<i>DPT privačių prekės ženklų</i>	1 kg	akcinė	0,77	-	0,81	0,85	4,94	-	10,39		
		1,75–2,2 kg popierinėje pakuotėje		1 kg	be akcijų	0,79	1,07	1,07	1,07	0,00	0,00	35,44		
			<i>DPT privačių prekės ženklų</i>	1 kg	akcinė	0,57	-	0,71	0,74	4,23	-	29,82		
		aukščiausios rūšies (550 B–F)	0,9–1 kg popierinėje pakuotėje		1 kg	be akcijų	0,69	0,79	0,85	0,91	7,06	15,19	31,88	
				<i>DPT privačių prekės ženklų</i>	1 kg	akcinė	0,91	1,07	1,09	1,10	0,92	2,80	20,88	
	1,75–2,2 kg popierinėje pakuotėje			1 kg	be akcijų	0,56	0,59	0,59	0,59	0,00	0,00	5,36		
			<i>DPT privačių prekės ženklų</i>	1 kg	akcinė	0,77	0,88	0,90	0,90	0,00	2,27	16,88		
					1 kg	be akcijų	0,53	0,64	0,64	0,64	0,00	0,00	20,75	
				<i>DPT privačių prekės ženklų</i>	1 kg	akcinė	-	0,52	-	-	-	-	-	
	Duona	tamsi	be specialių priedų (džiovintų vaisių, riešutų ir kt.)	popierinėje arba plastikinėje pakuotėje		1 kg	be akcijų	1,82	2,23	2,25	2,30	2,22	3,14	26,37
					<i>DPT privačių prekės ženklų</i>	1 kg	akcinė	1,79	2,03	1,69	1,84	8,88	-9,36	2,79
					1 kg	be akcijų	1,45	1,67	1,73	1,77	2,31	5,99	22,07	
				<i>DPT privačių prekės ženklų</i>	1 kg	akcinė	1,13	1,35	-	-	-	-	-	
šviesi					1 kg	be akcijų	0,77	0,96	0,96	0,96	0,00	0,00	24,68	
				<i>DPT privačių prekės ženklų</i>	1 kg	akcinė	1,55	1,96	1,98	2,02	2,02	3,06	30,32	
		batonas			1 kg	be akcijų	1,51	1,55	1,75	1,59	-9,14	2,58	5,30	
				<i>DPT privačių prekės ženklų</i>	1 kg	akcinė	0,79	0,93	0,92	0,92	0,00	-1,08	16,46	
Ryžiai		be specialių priedų, plikyti	popierinėje arba plastikinėje pakuotėje		1 kg	be akcijų	2,29	2,35	2,37	2,42	2,11	2,98	5,68	
				<i>DPT privačių prekės ženklų</i>	1 kg	akcinė	1,39	-	-	-	-	-	-	
Makaronai		spagečiai, plonieji, forminiai ir kt.	plastikinėje pakuotėje		1 kg	be akcijų	1,54	1,84	1,93	1,97	2,07	7,07	27,92	
				<i>DPT privačių prekės ženklų</i>	1 kg	akcinė	1,24	-	-	-	-	-	-	
Grikių kruopos	neskaldytos	popierinėje arba plastikinėje pakuotėje		1 kg	be akcijų	2,77	4,06	4,11	4,11	0,00	1,23	48,38		
			<i>DPT privačių prekės ženklų</i>	1 kg	akcinė	1,82	2,36	2,67	2,89	8,24	22,46	58,79		
Manų kruopos				1 kg	be akcijų	1,10	1,33	1,38	1,41	2,17	6,02	28,18		
Avižinės kruopos				1 kg	be akcijų	0,65	0,67	0,74	0,78	5,41	16,42	20,00		
Avižiniai dribsniai		popierinėje arba plastikinėje pakuotėje		1 kg	be akcijų	0,98	1,17	1,16	1,18	1,72	0,85	20,41		
			<i>DPT privačių prekės ženklų</i>	1 kg	akcinė	1,52	1,64	1,64	1,59	-3,05	-3,05	4,61		
Miežinės kruopos				1 kg	be akcijų	0,91	0,98	0,98	1,05	7,14	7,14	15,38		
			<i>DPT privačių prekės ženklų</i>	1 kg	akcinė	0,68	0,77	0,77	0,86	11,69	11,69	26,47		
Perlinės kruopos				1 kg	be akcijų	0,53	0,53	0,56	0,62	10,71	16,98	16,98		
			<i>DPT privačių prekės ženklų</i>	1 kg	akcinė	0,68	0,78	0,79	0,88	11,39	12,82	29,41		
Skaldyti žirniai				1 kg	be akcijų	0,52	0,53	0,53	0,56	5,66	5,66	7,69		
			<i>DPT privačių prekės ženklų</i>	1 kg	akcinė	1,19	1,19	1,19	1,19	0,00	0,00	0,00		
				1 kg	be akcijų	0,58	0,66	0,73	0,76	4,11	15,15	31,03		



**Bulvių, daržovių ir vaisių vidutinės mažmeninės kainos Lietuvos didžiųjų prekybos tinklų parduotuvėse\***  
**2021–2022 m. 10 sav. (2021 03 12–2022 03 10)**

Produktas				Matavimo vnt.		Vidutinė svertinė kaina, EUR/mat. vnt.				Pokytis, %			
						2021		2022		savaitės savaitės **	mensio mensio ***	metų metų ****	
						10 sav.	6 sav.	9 sav.	10 sav.				
Bulvės	lietuviškos, seno derliaus	visų klasių, neplautos	supakuotos	1 kg	be akcijų	0,56	0,60	0,60	0,62	3,33	3,33	10,71	
			nesupakuotos	1 kg	be akcijų	0,29	0,59	0,59	0,59	0,00	0,00	103,45	
						<i>akcinė</i>	-	-	0,38	-	-	-	
	lietuviškos, seno derliaus	visų klasių, plautos	supakuotos	1 kg	be akcijų	0,69	0,92	0,93	0,91	-2,15	-1,09	31,88	
Burokėliai	nacionalinės kokybės		supakuoti	1 kg	be akcijų	-	0,82	0,82	0,82	0,00	0,00	-	
	lietuviški	visų klasių	supakuoti arba nesupakuoti	1 kg	be akcijų	0,22	0,49	0,47	0,46	-2,13	-6,12	109,09	
					<i>akcinė</i>	-	-	0,39	-	-	-	-	
		virti	vakuuminėje pakuotėje	1 kg	be akcijų	1,10	1,21	1,30	1,30	0,00	7,44	18,18	
Morkos	nacionalinės kokybės		supakuotos	1 kg	be akcijų	0,99	1,02	1,04	1,06	1,92	3,92	7,07	
	lietuviškos, seno derliaus	visų klasių	supakuotos	1 kg	be akcijų	0,79	0,70	0,78	0,78	0,00	11,43	-1,27	
			nesupakuotos	1 kg	be akcijų	0,29	0,45	0,41	0,41	0,00	-8,89	41,38	
					<i>akcinė</i>	-	0,32	-	0,29	-	-9,38	-	
	importuotos, seno derliaus		nesupakuotos	1 kg	be akcijų	0,39	0,40	0,40	0,40	0,00	0,00	2,56	
Baltagūžiai kopūstai	nacionalinės kokybės		supakuoti	1 kg	be akcijų	0,89	0,99	0,99	0,99	0,00	0,00	11,24	
	lietuviški, seno derliaus	visų klasių	nesupakuoti	1 kg	be akcijų	0,26	0,64	0,65	0,67	3,08	4,69	157,69	
					<i>akcinė</i>	1,69	1,74	1,74	1,69	-2,87	-2,87	0,00	
		importuoti, naujo derliaus			1 kg	be akcijų	1,29	1,32	1,26	1,29	2,38	-2,27	0,00
		importuoti, seno derliaus			1 kg	be akcijų	-	0,46	0,49	0,49	0,00	6,52	-
	rauginti		supakuoti	1 kg	be akcijų	1,82	1,84	1,89	1,90	0,53	3,26	4,40	
					<i>akcinė</i>	1,18	-	-	1,51	-	-	27,97	
Trumpavaisiai agurkai	lietuviški	visų klasių	nesupakuoti	1 kg	be akcijų	5,99	-	7,34	7,02	-4,36	-	17,20	
				<i>akcinė</i>	-	-	-	5,59	-	-	-	-	
	importuoti			1 kg	be akcijų	2,49	3,08	3,04	3,11	2,30	0,97	24,90	
Ilgavaisiai agurkai	lietuviški	visų klasių	nesupakuoti	1 kg	be akcijų	2,39	3,59	3,59	3,67	2,23	2,23	53,56	
				<i>akcinė</i>	2,25	3,11	3,25	3,09	-4,92	-0,64	37,33		
	importuoti			1 kg	be akcijų	-	2,66	2,87	2,34	-18,47	-12,03	-	
Pomidorai	importuoti	visų klasių	nesupakuoti	1 kg	be akcijų	1,17	1,70	1,94	1,98	2,06	16,47	69,23	
					<i>akcinė</i>	-	1,59	-	1,95	-	22,64	-	
Paprikos	raudonosios	visų klasių	nesupakuoti	1 kg	be akcijų	2,72	2,79	2,86	2,88	0,70	3,23	5,88	
					<i>akcinė</i>	-	2,29	-	-	-	-	-	
Svogūnai, geltonieji	nacionalinės kokybės		supakuoti	1 kg	be akcijų	-	1,28	1,29	1,30	0,78	1,56	-	
	lietuviški, seno derliaus	visų klasių	nesupakuoti	1 kg	be akcijų	0,39	0,48	0,48	0,48	0,00	0,00	23,08	
					<i>akcinė</i>	0,19	0,37	-	0,23	-	-37,84	21,05	
	importuoti, seno derliaus			1 kg	be akcijų	0,36	0,48	0,47	0,47	0,00	-2,08	30,56	
Česnakai	lietuviški	visų klasių	supakuoti	1 kg	be akcijų	8,09	9,00	9,00	9,00	0,00	0,00	11,25	
			nesupakuoti	1 kg	be akcijų	3,48	3,96	3,98	3,97	-0,25	0,25	14,08	
Obuoliai	nacionalinės kokybės		supakuoti	1 kg	be akcijų	0,99	1,22	1,24	1,24	0,00	1,64	25,25	
	lietuviški	visų klasių	supakuoti arba nesupakuoti	1 kg	be akcijų	1,09	1,29	1,28	1,12	-12,50	-13,18	2,75	
				<i>akcinė</i>	-	0,99	-	-	-	-	-		
		<i>Jonagold</i>			1 kg	be akcijų	1,09	0,84	0,88	0,93	5,68	10,71	-14,68
						<i>akcinė</i>	-	0,46	0,49	0,58	18,37	26,09	-
	<i>Golden</i>			1 kg	be akcijų	1,59	1,60	1,69	1,65	-2,37	3,13	3,77	
					<i>akcinė</i>	0,99	1,51	-	1,54	-	1,99	55,56	
Bananai	visų klasių	nesupakuoti	nesupakuoti	1 kg	be akcijų	0,99	1,09	1,29	1,29	0,00	18,35	30,30	
					<i>akcinė</i>	-	-	-	0,97	-	-	-	





**Paukštienos produktų ir kiaušinių vidutinės mažmeninės kainos Lietuvos didžiųjų prekybos tinklų (DPT) parduotuvėse\* 2021–2022 m. 10 sav. (2021 03 12–2022 03 10)**

Produktas			Matavimo vnt.		Vidutinė svartinė kaina, EUR/mat. vnt.				Pokytis, %		
					2021		2022		savaitės **	mėnesio ***	metų ****
					10 sav.	6 sav.	9 sav.	10 sav.			
Vištienos ketvirčiai	atvėsinti	supakuoti arba nesupakuoti	1 kg	be akcijų	1,89	1,95	1,98	2,09	5,56	7,18	10,58
Viščiukas ar viščiukas broileris	atvėsintas, nesukapotas	supakuotas arba nesupakuotas	1 kg	be akcijų	1,99	2,69	2,59	2,60	0,39	-3,35	30,65
Vištienos krūtinėlės	šviežios		1 kg	be akcijų	-	3,99	3,99	3,99	0,00	0,00	-
Kalakutienos krūtinėlės	šviežios		1 kg	be akcijų	6,99	6,92	7,01	6,92	-1,28	0,00	-1,00
Vištienos konservai	70 proc.	skardinėje pakuotėje	1 kg	be akcijų	5,61	5,90	5,90	5,89	-0,17	-0,17	4,99
Narvuose laikomų vištų kiaušiniai	L kategorija	ipakuoti į popierines arba plastikines pakuotes	10 vnt.	be akcijų	1,82	1,73	1,75	1,71	-2,29	-1,16	-6,04
				akcinė	-	-	-	1,37	-	-	-
	DPT privačių prekės ženklų		10 vnt.	be akcijų	1,39	1,49	1,48	1,43	-3,38	-4,03	2,88
	10 vnt.		be akcijų	1,38	1,15	1,04	1,08	3,85	-6,09	-21,74	
M kategorija	DPT privačių prekės ženklų	10 vnt.	be akcijų	1,06	1,13	1,14	1,16	1,75	2,65	9,43	
		akcinė	0,84	-	0,99	-	-	-	-		
Ant kraiko laikomų vištų kiaušiniai	skirtingų dydžių		10 vnt.	be akcijų	2,01	1,85	1,86	1,86	0,00	0,54	-7,46
				akcinė	-	1,19	1,27	-	-	-	-
	DPT privačių prekės ženklų		10 vnt.	be akcijų	1,62	1,68	1,69	1,72	1,78	2,38	6,17
	akcinė		-	-	-	1,26	-	-	-		
Laisvai laikomų vištų kiaušiniai	skirtingų dydžių		10 vnt.	be akcijų	-	1,99	1,99	1,99	0,00	0,00	-
DPT privačių prekės ženklų	10 vnt.	be akcijų	2,19	2,08	2,11	2,10	-0,47	0,96	-4,11		

**Žuvų produktų vidutinės mažmeninės kainos Lietuvos didžiųjų prekybos tinklų parduotuvėse\* 2021–2022 m. 10 sav. (2021 03 12–2022 03 10)**

Produktas			Matavimo vnt.		Vidutinė svartinė kaina, EUR/mat. vnt.				Pokytis, %		
					2021		2022		savaitės **	mėnesio ***	metų ****
					10 sav.	6 sav.	9 sav.	10 sav.			
Jūrinės lydekos	užšaldytos, be galvų	plastikiniame maišelyje	1 kg	be akcijų	4,38	4,73	4,74	4,74	0,00	0,21	8,22
				akcinė	-	3,61	3,86	-	-	-	-
Atlantinės lašišos	šviežios su galvomis, nuo 1 iki 3 kg	nesupakuotos	1 kg	be akcijų	10,74	9,73	9,55	9,66	1,15	-0,72	-10,06
				akcinė	-	6,45	-	-	-	-	-
Menkės filė	užšaldyta	plastikiniame maišelyje	1 kg	be akcijų	5,30	5,74	6,02	6,10	1,33	6,27	15,09
Karpiai	paskersti	nesupakuoti	1 kg	be akcijų	6,99	6,17	6,09	6,27	2,96	1,62	-10,30
				akcinė	4,79	-	4,97	4,74	-4,63	-	-1,04
Vaivorykštiniai upėtakiai	paskersti		1 kg	be akcijų	-	8,54	7,95	6,88	-13,46	-19,44	-
			akcinė	-	5,29	5,22	3,59	-31,23	-32,14	-	
Sūdytos silkės	neišdarinėtos, su galvomis	nesupakuoti	1 kg	be akcijų	3,11	3,59	3,51	3,68	4,84	2,51	18,33
				akcinė	-	-	3,35	3,31	-1,19	-	-
Silkės filė	natūrali, su oda, sūryme		1 kg	be akcijų	-	5,17	5,19	5,19	0,00	0,39	-
Jūriniai ešeriai	karštai rūkyti		1 kg	be akcijų	8,09	7,67	7,48	7,39	-1,20	-3,65	-8,65
		akcinė		5,58	6,54	4,67	5,82	24,63	-11,01	4,30	
Skumbrės	šaltai rūkytos	supakuotos arba nesupakuotos	1 kg	be akcijų	6,13	6,37	6,33	6,12	-3,32	-3,92	-0,16
				akcinė	-	6,10	5,24	4,69	-10,50	-23,11	-
Žuvų konservai aliejuje	šprotai	160–240 g skardinėje pakuotėje	1 kg	be akcijų	5,98	5,79	5,79	5,96	2,94	2,94	-0,33
	skumbrės		1 kg	be akcijų	5,61	5,61	5,61	-	-	-	-
Žuvų konservai pomidorų padaže	skumbrės		1 kg	be akcijų	-	4,93	4,93	6,31	27,99	27,99	-

**Kitų maisto produktų vidutinės mažmeninės kainos Lietuvos didžiųjų prekybos tinklų (DPT) parduotuvėse\*  
2021–2022 m. 10 sav. (2021 03 12–2022 03 10)**

Produktas	Matavim- mo vnt.	Vidutinė svertinė kaina, EUR/mat. vnt.				Pokytis, %					
		2021		2022		savaitės savaitės ***	mėnesio mėnesio ***	metų metų ****			
		10 sav.	6 sav.	9 sav.	10 sav.						
Cukrus	popierinėje arba plastikinėje pakuotėje	1 kg	be akcijų	0,87	0,85	0,84	0,84	0,00	-1,18	-3,45	
			akcinė	0,59	0,67	0,65	0,64	-1,54	-4,48	8,47	
	DPT privačių prekės ženklų	1 kg	be akcijų	0,68	0,66	0,66	0,68	3,03	3,03	0,00	
			akcinė	-	0,65	-	-	-	-	-	
Geriamasis vanduo	negazuotas, be priedų	1,5 l plastikiniame butelyje	1 l	be akcijų	0,36	0,45	0,45	0,46	2,22	2,22	27,78
			akcinė	0,28	0,30	0,32	0,32	0,00	6,67	14,29	
			DPT privačių prekės ženklų	1 l	be akcijų	0,19	0,19	0,19	0,19	0,00	0,00
Sultys, obuolių	nacionalinės kokybės, lietuviškos, natūralios (ne iš koncentrato)	tetrapake stikliniame butelyje	1 l	be akcijų	-	1,40	1,40	1,40	0,00	0,00	-
			1 l	be akcijų	-	1,99	1,99	1,99	0,00	0,00	-
Maistinis aliejus	rapsų	0,9–1 l plastikiniame butelyje	1 l	be akcijų	2,68	3,28	3,51	3,52	0,28	7,32	31,34
			akcinė	1,88	-	2,08	1,52	-26,92	-	-19,15	
	DPT privačių prekės ženklų		1 l	be akcijų	1,50	2,21	2,23	2,24	0,45	1,36	49,33
	1 l		be akcijų	3,15	3,18	3,32	3,32	0,00	4,40	5,40	
	akcinė		1,80	1,86	-	1,82	-	-2,15	1,11		
DPT privačių prekės ženklų	1 l	be akcijų	1,27	2,18	2,21	2,23	0,90	2,29	75,59		
Medus	natūralus	stikliniame indelyje	1 kg	be akcijų	6,13	6,64	6,63	6,63	0,00	-0,15	8,16
Druska	joduota	popierinėje arba plastikinėje pakuotėje	1 kg	be akcijų	0,35	0,37	0,38	-	-	-	-
	be priedų		1 kg	be akcijų	0,29	0,35	0,35	-	-	-	-
			akcinė	0,20	-	-	-	-	-	-	

\* kainos registruojamos Vilniaus, Kauno, Klaipėdos, Panevėžio, Šiaulių, Alytaus ir Marijampolės miestų UAB „Lidl Lietuva“, UAB „Maxima LT“, UAB „Norfos mažmena“, UAB „Palink“ ir UAB „Rimi Lietuva“ prekybos tinklų parduotuvėse.

\*\* lyginant 2022 m. 10 savaitę su 9 savaitę

\*\*\* lyginant 2022 m. 10 savaitę su 6 savaitę

\*\*\*\* lyginant 2022 m. 10 savaitę su 2021 m. 10 savaitę

Šaltinis: ŽŪIKVC (LŽŪMPRIS)

### Šaltinių sutrumpinimai

AMA	– Agrarmarkt Austria, Austrija
AMI	– Agrarmarkt Informations, Vokietija
CDR	– Centrum Doradztwa Rolniczego w Brwinowie, Lenkija
EK	– Europos Komisija
EKI	– Eesti Konjunkturiinstituut, Estija
EUROSTAT	– Europos Sąjungos (ES) statistikos agentūra
ICIS	– Chemical Industry New & Cemical Market Intelligence, D. Britanija
IGC	– International Grains Council, D. Britanija
LDAA	– Lietuvos daržovių augintojų asociacija
LIFFE	– London International Financial Future Exchange, D. Britanija
LVAEI	– Latvijas Valsts Agraras Ekonomikas Instituts, Latvija
LŽŪMPRRA	– Lietuvos žemės ūkio ir maisto produktų rinkos reguliavimo agentūra
LŽŪMPRIS	– Lietuvos žemės ūkio ir maisto produktų rinkos informacinė sistema
MD	– Muitinės departamentas prie Lietuvos Respublikos finansų ministerijos
STD	– Statistikos departamentas prie Lietuvos Respublikos vyriausybės
USDA	– United States Department of Agriculture, JAV
VMVT	– Valstybinė maisto ir veterinarijos tarnyba
WAPA	– Pasaulinė obuolių ir kriaušių asociacija
ZSRIR	– Zintegrowany System Rolniczej Informacji Rynkowej, Lenkija
ŽŪIKVC	– VĮ Žemės ūkio informacijos ir kaimo verslo centras
ŽŪM	– Lietuvos Respublikos žemės ūkio ministerija

Kopijavimas ar publikavimas viso leidinio ar jo dalies be raštiško leidėjo sutikimo yra draudžiamas

© „Agro RINKA“

Leidėjas: VĮ Žemės ūkio informacijos ir  
kaimo verslo centras

Vinco Kudirkos g. 18, Vilnius

El. paštas [agrorinka@vic.lt](mailto:agrorinka@vic.lt)

<http://www.vic.lt/ris>

Tel. (8 5) 266 0601