



# Agro RINKA

ISSN 2351-5856

DVISAVAITINIS OFICIALUSIS INFORMACINIS STATISTINIS LEIDINYS

2022 m. balandžio 26 d.

Nr. 7 (399)

## TURINYS



Grūdų, rapsų ir pašarų rinka .....1-8

Kiaulienos, jautienos ir avienos rinka .....9-14

Paukštienos ir kiaušinių rinka .....15-17



Pieno ir pieno gaminių rinka .....18-23



Bulvių, daržovių ir vaisių rinka .....24-26



Technikos rinka .....27



Maisto produktų mažmeninė rinka .....28-36

## Grūdų, rapsų ir pašarų rinka

**Lietuvoje 2022 m. balandžio viduryje kviečiai supirkimo kaina padidėjo.** Kviečiai Lietuvos grūdų supirkimo įmonėse šių metų 15 savaitę (04 11–17) buvo superkami vidutiniškai po 348,74 EUR/t. Jų kaina, lyginti su kaina buvusią prieš savaitę, padidėjo 1,13 proc. bei buvo 74,00 proc. didesnė negu prieš metus (2021 m. 15 savaitę (04 12–18)). Pašarinių miežių (II klasės) vidutinė supirkimo kaina šių metų 15 savaitę, palyginti su 14 savaitę buvusią kaina, sumažėjo 5,41 proc. ir sudarė 332,59 EUR/t ir tai buvo 95,10 proc. didesnė kaina negu prieš metus atitinkamu laikotarpiu.

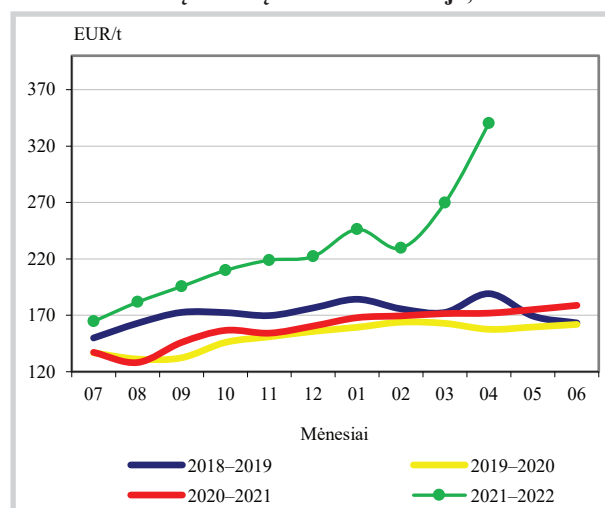
**Lietuva šių metų kovo mėnesį grūdų eksportavo 3 kartus didesnį kiekį negu 2021 m. kovo mėn.** Lietuvos grūdų ir aliejinių augalų sėklų supirkimo įmonės 2022 m. kovo mėn. eksportavo 265,638 tūkst. t grūdų – 16,74 proc. didesnį kiekį nei prieš mėnesį, bei 3 kartus didesnį kiekį, palyginti su prieš metus eksportuotu kiekiu. Didžiąją (94,06 proc.) eksportuotų grūdų dalį sudarė kviečiai (249,862 tūkst. t). Juos Lietuvos grūdų supirkimo įmonės eksportavo į Latviją, Suomiją, Norvegiją, Egiptą, Nigeriją, Mozambiką ir PAR (vidutinė kaina – 287,13 EUR/t). Miežiai (568,12 t, iš jų 81,30 proc. sudarė salykliniai miežiai) buvo eksportuoti į Latviją

ir Estiją (vidutinė kaina – 284,41 EUR/t), griekiai (4,103 tūkst. t) išvežti į Vokietiją, Prancūziją ir Italiją (vidutinė kaina – 815,73 EUR/t), o kvietrugiai – į Estiją ir Daniją (vidutinė kaina – 261,78 EUR/t).

2022 m. kovo mėnesį eksportuota 12,099 tūkst. t ankštinių augalų grūdų (žirnių ir pupų) – tai 20,62 proc.

*tęsinys 4 psl.*

**Pašarinių miežių kainos Lietuvoje, EUR/t**



Pastaba. 2022 m. balandžio mėn. kaina – 2 savaitę; pašariniai miežiai – II klasė (drėgnis – neribojama, grūdinės priemaišos – maks. 30 %).

Šaltinis: ŽŪIKVC (LŽŪMPRIŠ)



**Grūdų ir rapsų vidutinės savaitinės supirkimo kainos (iš augintojų ir kitų vidaus rinkos ūkio subjektų) Lietuvoje, EUR/t (be PVM)**

| Grūdai          | Data | 2021                |               |                        |               | 2022                |               |                     |               | Pokytis, %   |              |              |              |
|-----------------|------|---------------------|---------------|------------------------|---------------|---------------------|---------------|---------------------|---------------|--------------|--------------|--------------|--------------|
|                 |      | 15 sav. (04 12– 18) |               | 13 sav. (03 28– 04 03) |               | 14 sav. (04 04– 10) |               | 15 sav. (04 11– 17) |               | savaitės***  |              | metų****     |              |
|                 |      | be NP*              | su NP**       | be NP*                 | su NP**       | be NP*              | su NP**       | be NP*              | su NP**       | be NP*       | su NP**      | be NP*       | su NP**      |
| <b>Kviečiai</b> |      | <b>200,51</b>       | <b>200,43</b> | <b>294,75</b>          | <b>294,65</b> | <b>344,96</b>       | <b>344,85</b> | <b>348,76</b>       | <b>348,74</b> | <b>1,10</b>  | <b>1,13</b>  | <b>73,94</b> | <b>74,00</b> |
| ekstra          |      | 211,05              | 210,99        | 276,50                 | 276,50        | 380,13              | 380,13        | 342,37              | 342,37        | -9,93        | -9,93        | 62,22        | 62,27        |
| I klasės        |      | 199,06              | 198,97        | 290,68                 | 290,56        | 361,18              | 361,05        | 350,32              | 350,31        | -3,01        | -2,97        | 75,98        | 76,06        |
| II klasės       |      | 200,06              | 200,00        | 307,88                 | 307,81        | 343,63              | 343,62        | 355,18              | 355,17        | 3,36         | 3,36         | 77,54        | 77,59        |
| III klasės      |      | 194,89              | 194,80        | 323,41                 | 322,87        | 352,23              | 351,58        | 327,59              | 327,53        | -6,99        | -6,84        | 68,09        | 68,14        |
| IV klasės       |      | 183,28              | 183,07        | 290,31                 | 290,24        | 310,49              | 310,37        | 339,42              | 339,41        | 9,32         | 9,36         | 85,20        | 85,40        |
| <b>Rugiai</b>   |      | <b>136,31</b>       | <b>133,42</b> | <b>273,80</b>          | <b>273,55</b> | •                   | •             | •                   | •             | -            | -            | -            | -            |
| I klasės        |      | -                   | -             | •                      | •             | -                   | -             | -                   | -             | -            | -            | -            | -            |
| II klasės       |      | 136,31              | 133,42        | •                      | •             | •                   | •             | •                   | •             | -            | -            | -            | -            |
| <b>Miežiai</b>  |      | <b>164,90</b>       | <b>165,36</b> | <b>309,07</b>          | <b>309,48</b> | <b>348,05</b>       | <b>347,98</b> | <b>327,51</b>       | <b>327,20</b> | <b>-5,90</b> | <b>-5,97</b> | <b>98,61</b> | <b>97,86</b> |
| I klasės        |      | 158,48              | 158,48        | •                      | •             | -                   | -             | •                   | •             | -            | -            | -            | -            |
| II klasės       |      | 170,73              | 170,47        | 307,40                 | 307,20        | 351,74              | 351,61        | 332,60              | 332,59        | -5,44        | -5,41        | 94,81        | 95,10        |
| salykliniai     |      | 163,36              | 164,07        | 313,52                 | 314,73        | 346,52              | 346,48        | 321,93              | 321,41        | -7,10        | -7,24        | 97,07        | 95,90        |
| Avižos          |      | 117,08              | 116,72        | •                      | •             | •                   | •             | -                   | -             | -            | -            | -            | -            |
| Grikliai        |      | -                   | -             | •                      | •             | •                   | •             | •                   | •             | -            | -            | -            | -            |
| Kvietrugiai     |      | 172,88              | 172,86        | 246,30                 | 246,30        | 296,04              | 295,36        | •                   | •             | -            | -            | -            | -            |
| Kukurūzai       |      | 195,91              | 195,89        | 308,99                 | 308,99        | 322,93              | 322,93        | 320,18              | 320,18        | -0,85        | -0,85        | 63,43        | 63,44        |
| Žirniai         |      | 244,08              | 243,75        | 324,75                 | 322,14        | •                   | •             | 362,36              | 362,36        | -            | -            | 48,46        | 48,66        |
| Pupos           |      | 253,41              | 253,13        | 328,30                 | 327,06        | •                   | •             | 331,87              | 331,87        | -            | -            | 30,96        | 31,11        |
| Rapsai          |      | 470,58              | 470,57        | 690,88                 | 690,88        | 927,75              | 927,71        | •                   | •             | -            | -            | -            | -            |

\* kaina be nuoskaitų (prieš valymą ir džiovinimą) ir priemokų

\*\* kaina su nuoskaitomis (po valymo ir džiovinimo) ir priemokomis

\*\*\* lyginant 2022 m. 15 savaitę su 14 savaitę

\*\*\*\* lyginant 2022 m. 15 savaitę su 2021 m. 15 savaitę

• – konfidencialūs duomenys

Pastaba. Grūdų bei aliejinių augalų sėklų 13 ir 14 savaitių supirkimo kainos patikslintos 2022 04 21

Šaltinis: ŽŪIKVC (LŽŪMPRIŠ)

**Grūdų ir rapsų supirkimas Lietuvos įmonėse (iš augintojų), t**

| Grūdai          | Data | 2021              |                   |                   | 2022              |              | Pokytis, %    |  |
|-----------------|------|-------------------|-------------------|-------------------|-------------------|--------------|---------------|--|
|                 |      | kovas             | sausis            | vasaris           | kovas             | mėnesio*     | metų**        |  |
| <b>Kviečiai</b> |      | <b>131 352,21</b> | <b>174 613,20</b> | <b>161 611,34</b> | <b>195 363,17</b> | <b>20,88</b> | <b>48,73</b>  |  |
| ekstra          |      | 34 725,29         | 17 818,56         | 22 264,76         | 27 418,70         | 23,15        | -21,04        |  |
| I klasė         |      | 33 788,90         | 110 083,25        | 61 163,35         | 74 768,42         | 22,24        | 121,28        |  |
| II klasė        |      | 53 000,25         | 20 136,66         | 34 119,89         | 47 667,82         | 39,71        | -10,06        |  |
| III klasė       |      | 5 178,64          | 6 938,36          | 10 279,00         | 14 799,82         | 43,98        | 185,79        |  |
| IV klasė        |      | 4 581,10          | 19 496,68         | 33 004,16         | 30 606,03         | -7,27        | 568,09        |  |
| spelta          |      | 78,03             | 139,69            | 780,18            | 102,38            | -86,88       | 31,20         |  |
| <b>Rugiai</b>   |      | <b>1 233,55</b>   | <b>900,35</b>     | <b>266,08</b>     | <b>266,19</b>     | <b>0,04</b>  | <b>-78,42</b> |  |
| I klasė         |      | 613,88            | 26,08             | 20,31             | 205,08            | 909,75       | -66,59        |  |
| II klasė        |      | 619,67            | 874,27            | 245,77            | 61,11             | -75,13       | -90,14        |  |
| <b>Miežiai</b>  |      | <b>24 715,09</b>  | <b>19 724,99</b>  | <b>10 297,36</b>  | <b>11 690,26</b>  | <b>13,53</b> | <b>-52,70</b> |  |
| I klasė         |      | 2 100,77          | 2 643,68          | 840,45            | 2 735,17          | 225,44       | 30,20         |  |
| II klasė        |      | 7 327,21          | 2 397,74          | 2 207,54          | 2 997,54          | 35,79        | -59,09        |  |
| salykliniai     |      | 15 287,12         | 14 683,57         | 7 249,38          | 5 957,54          | -17,82       | -61,03        |  |
| Avižos          |      | 3 120,52          | 871,56            | 529,41            | 206,40            | -61,01       | -93,39        |  |
| Grikliai        |      | 216,57            | 345,77            | 188,37            | 245,44            | 30,29        | 13,33         |  |
| Kvietrugiai     |      | 6 480,07          | 3 237,70          | 1 422,44          | 2 280,65          | 60,33        | -64,81        |  |
| Kukurūzai       |      | 3 501,69          | 408,50            | 1 456,75          | 499,59            | -65,71       | -85,73        |  |
| Žirniai         |      | 1 554,37          | 1 661,65          | 755,12            | 371,85            | -50,76       | -76,08        |  |
| Pupos           |      | 2 652,44          | 1 840,95          | 529,66            | 2 307,53          | 335,66       | -13,00        |  |
| Rapsai          |      | 7 396,03          | 16 293,67         | 6 978,19          | 10 628,14         | 52,31        | 43,70         |  |
| <b>Iš viso</b>  |      | <b>182 223,44</b> | <b>219 898,84</b> | <b>184 034,72</b> | <b>223 859,21</b> | <b>21,64</b> | <b>22,85</b>  |  |

\* lyginant 2022 m. kovo mėn. su 2022 m. vasario mėn.

\*\* lyginant 2022 m. kovo mėn. su 2021 m. kovo mėn.

Šaltinis: ŽŪIKVC (LŽŪMPRIŠ)



**Grūdų ir rapsų vidutinės supirkimo kainos (iš augintojų ir kitų vidaus rinkos ūkio subjektų)  
Lietuvoje, EUR/t (be PVM)**

| Grūdai          | Data | 2021          |               | 2022          |               |               |               |               |               | Pokytis, %   |              |              |              |
|-----------------|------|---------------|---------------|---------------|---------------|---------------|---------------|---------------|---------------|--------------|--------------|--------------|--------------|
|                 |      | kovaa         |               | sausis        |               | vasaris       |               | kovas         |               | mėnesio***   |              | metų****     |              |
|                 |      | be NP*        | su NP**       | be NP*        | su NP**       | be NP*        | su NP**       | be NP*        | su NP**       | be NP*       | su NP**      | be NP*       | su NP**      |
| <b>Kviečiai</b> |      | <b>212,37</b> | <b>212,30</b> | <b>270,00</b> | <b>269,91</b> | <b>269,91</b> | <b>269,79</b> | <b>304,46</b> | <b>304,15</b> | <b>12,80</b> | <b>12,74</b> | <b>43,36</b> | <b>43,26</b> |
| ekstra          |      | 216,36        | 216,32        | 303,36        | 303,34        | 294,96        | 294,88        | 314,37        | 314,31        | 6,58         | 6,59         | 45,30        | 45,30        |
| I klasė         |      | 216,50        | 216,44        | 266,79        | 266,70        | 273,09        | 272,95        | 310,37        | 310,23        | 13,65        | 13,66        | 43,36        | 43,33        |
| II klasė        |      | 210,80        | 210,76        | 279,04        | 278,96        | 275,18        | 275,04        | 301,48        | 301,13        | 9,56         | 9,48         | 43,02        | 42,87        |
| III klasė       |      | 207,59        | 207,34        | 240,19        | 239,74        | 268,18        | 268,08        | 320,61        | 319,21        | 19,55        | 19,07        | 54,45        | 53,95        |
| IV klasė        |      | 193,13        | 192,74        | 254,20        | 254,09        | 259,77        | 259,67        | 292,18        | 291,85        | 12,47        | 12,39        | 51,28        | 51,42        |
| <b>Rugiai</b>   |      | <b>152,65</b> | <b>152,34</b> | <b>207,49</b> | <b>207,17</b> | <b>187,27</b> | <b>182,80</b> | <b>228,92</b> | <b>228,80</b> | <b>22,24</b> | <b>25,17</b> | <b>49,97</b> | <b>50,19</b> |
| I klasė         |      | 151,71        | 151,60        | •             | •             | •             | •             | 258,28        | 257,98        | -            | -            | 70,24        | 70,17        |
| II klasė        |      | 153,46        | 152,98        | 207,45        | 207,11        | 186,24        | 181,77        | 225,86        | 225,75        | 21,27        | 24,20        | 47,18        | 47,57        |
| <b>Miežiai</b>  |      | <b>176,01</b> | <b>176,17</b> | <b>251,12</b> | <b>251,05</b> | <b>251,91</b> | <b>253,28</b> | <b>279,35</b> | <b>279,61</b> | <b>10,89</b> | <b>10,40</b> | <b>58,71</b> | <b>58,72</b> |
| I klasė         |      | 168,42        | 168,36        | 236,85        | 236,85        | 232,10        | 231,75        | 301,51        | 300,92        | 29,90        | 29,85        | 79,02        | 78,74        |
| II klasė        |      | 171,96        | 171,69        | 246,24        | 246,20        | 229,98        | 229,62        | 270,08        | 269,68        | 17,44        | 17,45        | 57,05        | 57,08        |
| salykliniai     |      | 179,17        | 179,58        | 257,93        | 257,83        | 262,70        | 264,92        | 281,87        | 282,71        | 7,30         | 6,72         | 57,32        | 57,43        |
| Avižos          |      | 141,16        | 140,45        | 186,46        | 186,46        | 186,17        | 186,15        | 206,80        | 206,80        | 11,08        | 11,09        | 46,49        | 47,24        |
| Grikiiai        |      | 533,81        | 531,78        | 733,26        | 731,36        | 718,69        | 718,37        | 818,51        | 818,27        | 13,89        | 13,91        | 53,33        | 53,88        |
| Kvietrugiai     |      | 170,48        | 170,27        | 243,57        | 243,38        | 264,61        | 264,55        | 266,49        | 266,40        | 0,71         | 0,70         | 56,32        | 56,45        |
| Kukurūzai       |      | 187,05        | 186,78        | 253,66        | 251,68        | 253,93        | 253,93        | 296,81        | 296,81        | 16,89        | 16,89        | 58,68        | 58,91        |
| Žirniai         |      | 221,83        | 221,80        | 293,57        | 291,76        | 321,75        | 320,95        | 366,35        | 365,30        | 13,86        | 13,82        | 65,15        | 64,70        |
| Pupos           |      | 249,44        | 249,33        | 304,29        | 303,23        | 311,89        | 311,58        | 318,89        | 318,02        | 2,24         | 2,07         | 27,84        | 27,55        |
| Rapsai          |      | 426,49        | 426,46        | 704,70        | 704,34        | 668,40        | 668,21        | 749,81        | 749,20        | 12,18        | 12,12        | 75,81        | 75,68        |

\* kaina be nuoskaitų (prieš valymą ir džiovinimą) ir priemokų

Šaltinis: ŽŪIKVC (LŽŪMPRIŠ)

\*\* kaina su nuoskaitomis (po valymo ir džiovinimo) ir priemokomis

\*\*\* lyginant 2022 m. kovo mėn. su 2022 m. vasario mėn.

\*\*\*\* lyginant 2022 m. kovo mėn. su 2021 m. kovo mėn.

• – konfidencialūs duomenys

**Grūdų ir aliejinių augalų sėklų perdirbimas Lietuvoje, t**

| Grūdai          | Data | 2021              | 2022              |                   |                   | Pokytis, %   |               |
|-----------------|------|-------------------|-------------------|-------------------|-------------------|--------------|---------------|
|                 |      | kovas             | sausis            | vasaris           | kovas             | mėnesio*     | metų**        |
| <b>Kviečiai</b> |      | <b>63 826,78</b>  | <b>74 766,68</b>  | <b>69 044,94</b>  | <b>72 564,19</b>  | <b>5,10</b>  | <b>13,69</b>  |
| ekstra          |      | 8 538,05          | 2 838,50          | 2 608,56          | 8 645,45          | 231,43       | 1,26          |
| I klasė         |      | 11 964,98         | 36 035,58         | 31 766,90         | 28 187,02         | -11,27       | 135,58        |
| II klasė        |      | 30 914,28         | 18 754,95         | 18 839,36         | 17 266,14         | -8,35        | -44,15        |
| III klasė       |      | 5 042,81          | 1 487,21          | 1 379,40          | 1 891,28          | 37,11        | -62,50        |
| IV klasė        |      | 7 300,99          | 15 540,42         | 14 428,61         | 16 510,93         | 14,43        | 126,15        |
| spelta          |      | 65,68             | 110,03            | 22,12             | 63,37             | 186,49       | -3,52         |
| <b>Rugiai</b>   |      | <b>2 603,90</b>   | <b>2 755,17</b>   | <b>2 348,62</b>   | <b>2 156,53</b>   | <b>-8,18</b> | <b>-17,18</b> |
| I klasė         |      | 1 332,30          | 471,96            | 1 050,44          | 719,06            | -31,55       | -46,03        |
| II klasė        |      | 1 271,60          | 2 283,21          | 1 298,18          | 1 437,47          | 10,73        | 13,04         |
| <b>Miežiai</b>  |      | <b>20 643,43</b>  | <b>17 330,48</b>  | <b>16 175,82</b>  | <b>19 672,33</b>  | <b>21,62</b> | <b>-4,70</b>  |
| I klasė         |      | 38,29             | 9,47              | 49,68             | 41,43             | -16,59       | 8,22          |
| II klasė        |      | 8 561,24          | 6 551,19          | 6 673,47          | 6 944,49          | 4,06         | -18,88        |
| salykliniai     |      | 12 043,90         | 10 769,81         | 9 452,68          | 12 686,41         | 34,21        | 5,33          |
| Avižos          |      | 3 655,28          | 3 427,54          | 3 552,64          | 4 100,52          | 15,42        | 12,18         |
| Grikiiai        |      | 1 542,74          | 1 997,11          | 1 874,64          | 3 290,63          | 75,53        | 113,30        |
| Kvietrugiai     |      | 11 158,98         | 7 880,94          | 6 668,17          | 8 343,27          | 25,12        | -25,23        |
| Kukurūzai       |      | 9 367,63          | 6 660,68          | 7 659,38          | 8 824,47          | 15,21        | -5,80         |
| Žirniai         |      | 707,84            | 338,41            | 159,03            | 245,04            | 54,08        | -65,38        |
| Pupos           |      | 1,00              | 52,84             | 11,60             | 130,33            | 1 023,69     | 12 932,50     |
| Rapsai          |      | 24 912,63         | 25 413,21         | 23 089,43         | 24 439,70         | 5,85         | -1,90         |
| Linų sėmenys    |      | 9,61              | 5,62              | 6,61              | 11,06             | 67,15        | 15,08         |
| <b>Iš viso</b>  |      | <b>138 445,24</b> | <b>140 635,17</b> | <b>130 597,47</b> | <b>143 788,64</b> | <b>10,10</b> | <b>3,86</b>   |

\* lyginant 2022 m. kovo mėn. su 2022 m. vasario mėn.

Šaltinis: ŽŪIKVC (LŽŪMPRIŠ)

\*\* lyginant 2022 m. kovo mėn. su 2021 m. kovo mėn.



## Grūdų ir aliejinių augalų sėklų atsargos\* Lietuvoje, t

| Grūdai          | Data                | 2022                |                     |                     | Pokytis, %   |               |
|-----------------|---------------------|---------------------|---------------------|---------------------|--------------|---------------|
|                 | 2021 kovas          | sausis              | vasaris             | kovas               | mėnesio**    | metų***       |
| <b>Kviečiai</b> | <b>1 265 832,17</b> | <b>1 556 179,08</b> | <b>1 405 439,33</b> | <b>1 329 051,44</b> | <b>-5,44</b> | <b>4,99</b>   |
| ekstra          | 150 553,33          | 92 648,30           | 116 721,63          | 112 665,62          | -3,47        | -25,17        |
| I klasė         | 173 968,36          | 248 140,03          | 200 299,49          | 220 233,10          | 9,95         | 26,59         |
| II klasė        | 694 173,49          | 732 934,40          | 677 986,60          | 573 682,39          | -15,38       | -17,36        |
| III klasė       | 104 591,70          | 178 784,24          | 169 483,06          | 167 553,17          | -1,14        | 60,20         |
| IV klasė        | 142 055,38          | 302 107,77          | 238 603,09          | 252 518,48          | 5,83         | 77,76         |
| spelta          | 489,92              | 1 564,35            | 2 345,47            | 2 398,68            | 2,27         | 389,61        |
| <b>Rugiai</b>   | <b>47 445,55</b>    | <b>41 459,69</b>    | <b>38 770,69</b>    | <b>35 247,02</b>    | <b>-9,09</b> | <b>-25,71</b> |
| I klasė         | 18 604,81           | 13 888,93           | 12 457,20           | 11 790,74           | -5,35        | -36,63        |
| II klasė        | 28 840,74           | 27 570,76           | 26 313,49           | 23 456,28           | -10,86       | -18,67        |
| <b>Miežiai</b>  | <b>123 205,25</b>   | <b>95 102,74</b>    | <b>89 667,41</b>    | <b>84 418,77</b>    | <b>-5,85</b> | <b>-31,48</b> |
| I klasė         | 11 494,02           | 8 262,63            | 6 830,75            | 6 805,00            | -0,38        | -40,80        |
| II klasė        | 46 177,81           | 31 036,49           | 27 308,00           | 27 279,67           | -0,10        | -40,92        |
| salykliniai     | 65 533,42           | 55 803,62           | 55 528,65           | 50 334,11           | -9,35        | -23,19        |
| Avižos          | 29 653,08           | 28 792,93           | 24 235,44           | 20 607,92           | -14,97       | -30,50        |
| Grikliai        | 7 411,92            | 9 343,64            | 10 388,96           | 10 494,11           | 1,01         | 41,58         |
| Kvietrugiai     | 104 964,82          | 100 722,46          | 93 383,65           | 84 381,65           | -9,64        | -19,61        |
| Kukurūzai       | 44 225,05           | 35 071,05           | 35 932,80           | 34 959,98           | -2,71        | -20,95        |
| Žirniai         | 8 550,37            | 19 737,21           | 16 828,96           | 14 462,38           | -14,06       | 69,14         |
| Pupos           | 12 545,77           | 11 981,64           | 11 620,82           | 8 362,35            | -28,04       | -33,35        |
| Rapsai          | 114 613,43          | 189 668,67          | 141 753,17          | 114 609,30          | -19,15       | -0,00         |
| Linų sėmenys    | 519,17              | 224,97              | 223,36              | 223,30              | -0,02        | -56,99        |
| <b>Iš viso</b>  | <b>1 759 116,38</b> | <b>2 088 333,87</b> | <b>1 868 287,79</b> | <b>1 736 853,85</b> | <b>-7,03</b> | <b>-1,27</b>  |

\* atsargos atitinkamo mėnesio pabaigoje

Šaltinis: ŽŪIKVC (LŽŪMPRIŠ)

\*\* lyginant 2022 m. kovo mėn. su 2022 m. vasario mėn.

\*\*\* lyginant 2022 m. kovo mėn. su 2021 m. kovo mėn.

mažesnis kiekis negu 2021 m. kovo mėnesį. Jie buvo eksportuoti į Latviją, Vokietiją, Nyderlandus ir Egiptą (vidutinė kaina – 364,43 EUR/t).

Rapsų eksportas 2022 m. kovo mėnesį, palyginti su praėjusių metų analogišku laikotarpiu, buvo 2,4 karto didesnis ir sudarė 15,645 tūkst. t). Jie buvo išvežti į Latviją, Daniją, Suomiją (vidutinė kaina – 783,82 EUR/t).

**USDA padidino 2021–2022 m. kviečių ir kitų grūdų derliaus prognozę pasaulyje.**

JAV Žemės ūkio departamento (toliau – USDA) 2022 m. balandžio mėn. prognozės duomenimis, 2021–2022 m. kviečių derliaus prognozė pasaulyje, palyginti su kovo mėn. derliaus prognoze, padidinta 0,31 mln. t ir turėtų sudaryti 778,83 mln. t. Kviečių derliaus prognozė padidinta Pakistane ir Argentinoje, o padidėjimą turėtų sumažinti prognozuojamas mažesnis kviečių derlius ES šalyse.

Pasaulinė kviečių sunaudojimo 2021–2022 m. prognozė padidinta 3,8 mln. t (iki 791,08 mln. t).

## Grūdų produktų pardavimo kainos\* (gamintojų) Lietuvoje, EUR/t

| Produktai                 | Data       | 2022     |          |          | Pokytis, % |         |
|---------------------------|------------|----------|----------|----------|------------|---------|
|                           | 2021 kovas | sausis   | vasaris  | kovas    | mėnesio**  | metų*** |
| <b>Kvietiniai miltai:</b> |            |          |          |          |            |         |
| aukščiausios rūšies       | 339,20     | 373,57   | 396,48   | 445,75   | 12,43      | 31,41   |
| pirmos rūšies             | 265,26     | 357,61   | 345,69   | 351,88   | 1,79       | 32,65   |
| <b>Ruginiai miltai:</b>   |            |          |          |          |            |         |
| pasijoti                  | 214,82     | ●        | ●        | ●        | -          | -       |
| šveistiniai               | 284,42     | 336,23   | 345,96   | 347,00   | 0,30       | 22,00   |
| <b>Sėlenos:</b>           |            |          |          |          |            |         |
| kviečių                   | 145,01     | 159,06   | 162,93   | 174,83   | 7,30       | 20,57   |
| rugių                     | ●          | 131,53   | ●        | 151,89   | -          | -       |
| <b>Kruopos:</b>           |            |          |          |          |            |         |
| manų                      | 384,79     | 564,70   | 521,61   | ●        | -          | -       |
| grikių                    | 1 084,63   | 1 431,63 | 1 499,77 | 1 550,52 | 3,38       | 42,95   |
| <b>Dribsniai:</b>         |            |          |          |          |            |         |
| rugių                     | -          | -        | ●        | ●        | -          | -       |
| avižų                     | 568,84     | 614,21   | 631,29   | 663,09   | 5,04       | 16,57   |

\* vidutinės svertinės kainos

Šaltinis: ŽŪIKVC (LŽŪMPRIŠ)

\*\* lyginant 2022 m. kovo mėn. su 2022 m. vasario mėn.

\*\*\* lyginant 2022 m. kovo mėn. su 2021 m. kovo mėn.

● – konfidencialūs duomenys

Duonos gaminių pardavimo kainos\* (*gamintojų*) Lietuvoje, EUR/t (be PVM)

|                        | 2021            | 2022            |                 |                 | Pokytis, %  |              |
|------------------------|-----------------|-----------------|-----------------|-----------------|-------------|--------------|
|                        | kovas           | sausis          | vasaris         | kovas           | mėnesio**   | metų***      |
| <b>Ruginė duona:</b>   | <b>962,18</b>   | <b>1 088,26</b> | <b>1 068,23</b> | <b>1 089,00</b> | <b>1,94</b> | <b>13,18</b> |
| <i>tamsi</i>           | <i>969,93</i>   | <i>1 096,35</i> | <i>1 071,42</i> | <i>1 089,79</i> | <i>1,71</i> | <i>12,36</i> |
| be priedų              | 882,77          | 994,61          | 981,62          | 1 003,83        | 2,26        | 13,71        |
| su priedais            | 1 311,09        | 1 426,25        | 1 367,85        | 1 373,01        | 0,38        | 4,72         |
| <i>šviesi</i>          | <i>944,97</i>   | <i>1 070,41</i> | <i>1 061,18</i> | <i>1 087,28</i> | <i>2,46</i> | <i>15,06</i> |
| be priedų              | 903,49          | 1 024,16        | 1 013,12        | 1 040,20        | 2,67        | 15,13        |
| su priedais            | 1 084,63        | 1 227,71        | 1 245,25        | 1 248,21        | 0,24        | 15,08        |
| <b>Kvietinė duona:</b> | <b>1 033,92</b> | <b>1 157,08</b> | <b>1 155,08</b> | <b>1 198,49</b> | <b>3,76</b> | <b>15,92</b> |
| <i>batonas</i>         | <i>848,43</i>   | <i>944,88</i>   | <i>945,75</i>   | <i>987,37</i>   | <i>4,40</i> | <i>16,38</i> |
| be priedų              | 844,65          | 943,68          | 945,12          | 985,23          | 4,24        | 16,64        |
| su priedais            | 1 046,94        | 1 042,90        | 993,85          | 1 154,12        | 16,13       | 10,24        |
| <i>sumuštinų duona</i> | <i>1 110,70</i> | <i>1 212,14</i> | <i>1 210,40</i> | <i>1 239,80</i> | <i>2,43</i> | <i>11,62</i> |
| be priedų              | 1 057,41        | 1 137,77        | 1 135,85        | 1 172,14        | 3,20        | 10,85        |
| su priedais            | 1 205,77        | 1 345,86        | 1 344,70        | 1 352,04        | 0,55        | 12,13        |
| <i>kita</i>            | <i>1 385,90</i> | <i>1 651,80</i> | <i>1 686,29</i> | <i>1 757,99</i> | <i>4,25</i> | <i>26,85</i> |
| be priedų              | 1 179,42        | 1 423,29        | 1 551,08        | 1 608,02        | 3,67        | 36,34        |
| su priedais            | 1 796,59        | 2 050,43        | 1 912,03        | 2 014,76        | 5,37        | 12,14        |

\* lyginant 2022 m. kovo mėn. su 2022 m. vasario mėn.

\*\* lyginant 2022 m. kovo mėn. su 2021 m. kovo mėn.

Šaltinis: ŽŪIKVC (LŽŪMPRIŠ)

Prognozė padidinta numatant didesnę maistinių, sėklinių ir pramonėje naudojamų kviečių su-naudojimo padidėjimą Indijoje iki rekordinio dydžio (107,91 mln. t).

Pasaulinė prekybos prognozė sumažinta 3,01 mln. t (iki 200,10 mln. t). Prekybos prognozė sumažinta dėl mažesnio kviečių eksporto iš ES, Ukrainos, JAV ir Kazachstano. Didesnis kviečių eksportas prognozuojamas iš Rusijos, Brazilijos ir Argentinos. ES kviečių eksporto prognozė sumažinta 3,5 mln. t (iki 34,0 mln. t), o iš Rusijos minėtų grūdų eksportas gali padidėti 1,0 mln. t (iki 33,0 mln. t). Rusijoje grūdų kainos ir toliau gali išlikti konkurencingos, palyginti su kitomis šalimis. Ukrainos kviečių eksportas prognozuojamas mažesnis 1,0 mln. t ir turėtų sudaryti 19,0 mln. t, nes Juodosios jūros uostai tebėra uždaryti dėl Rusijos invazijos į Ukrainą nuo 2022 m. vasario mėn. Didžioji dalis Ukrainos kviečių jau

buvo eksportuota, bet tikimasi, kad ir likusią dalį pavyks išvežti.

Naujausiais USDA duomenimis, 2021–2022 m. kviečių atsargos pasaulyje turėtų sumažėti 3,1 mln. t (iki 278,4 mln. t). Mažesnės kviečių atsargos prognozuojamos Indijoje, bet šį sumažėjimą iš dalies turėtų kompensuoti prognozuojamos didesnės kviečių atsargos ES. Pasaulinės kviečių atsargos būtų mažiausios per paskutinius penkerius metus.

2022 m. balandžio mėn. USDA prognozės duomenimis, 2021–2022 m. pasaulyje kitų grūdų (kukurūzų, sorgų, miežių, rugių, avižų, sorų ir grūdų mišinių) derliaus prognozė, palyginti su kovo mėn. prognoze, padidinta 2,66 mln. t (iki 1 501,55 mln. t). Pagal naujausius duomenis prognozuojama, kad kukurūzų derlius gali padidėti 4,31 mln. t ir sudaryti 1 210,45 mln. t. Didesnis kukurūzų derlius prognozuojamas Brazilijoje,

tęsinys 7 psl.

## Pasaulinės grūdų eksporto kainos, EUR/t

| Grūdai    | Valstybė                    | 2021   | 2022   |         |        | Pokytis, % |        |
|-----------|-----------------------------|--------|--------|---------|--------|------------|--------|
|           |                             | kovas  | sausis | vasaris | kovas  | mėnesio*   | metų** |
| Kviečiai  | JAV HRW 2 kat.              | 219,27 | 354,56 | 358,85  | 411,53 | 14,68      | 87,68  |
|           | JAV SRW 2 kat.              | 227,80 | 315,56 | 321,82  | 381,81 | 18,64      | 67,61  |
|           | Argentina                   | 226,10 | 273,01 | 283,91  | 356,60 | 25,60      | 57,72  |
|           | ES, Prancūzija, FCW 1       | 218,42 | 295,17 | 286,55  | 371,01 | 29,47      | 69,86  |
|           | ES, Vokietija, B klasė      | 220,98 | 305,81 | 297,13  | 392,62 | 32,14      | 77,67  |
|           | Ukraina, pašariniai         | 211,59 | 281,88 | 260,10  | -      | -          | -      |
|           | Kanada, CWRS 13,5 % baltymų | 236,34 | 352,79 | 368,55  | 389,92 | 5,80       | 64,98  |
| Kukurūzai | JAV 3 YC                    | 209,03 | 257,94 | 272,45  | 310,67 | 14,03      | 48,62  |
|           | Argentina                   | 199,65 | 242,87 | 260,98  | 276,45 | 5,93       | 38,47  |
| Miežiai   | ES, Prancūzija, pašariniai  | 199,65 | 278,33 | 278,62  | 371,01 | 33,16      | 85,83  |
|           | Australija, pašariniai      | 191,97 | 241,10 | 277,74  | 307,07 | 10,56      | 59,96  |
|           | Australija, salykliniai     | 198,00 | 261,49 | 267,16  | 323,28 | 21,01      | 63,27  |

HRW – Hard Red Winter, SRW – Soft Red Winter, CWRS – Canada Western Red Spring, YC – Yellow Corn

Šaltinis: AMA

\* lyginant 2022 m. kovo mėn. su vasario mėn.,

\*\* lyginant 2022 m. kovo mėn. su 2021 m. kovo mėn.



## Grūdų ir rapsų vidutinės kainos (augintojų) ES šalyse, EUR/t

| Valstybė                   | Data | 2021                  |                       | 2022                  |                          |                       | Pokytis, %  |               |
|----------------------------|------|-----------------------|-----------------------|-----------------------|--------------------------|-----------------------|-------------|---------------|
|                            |      | 14 sav.<br>(04 05–11) | 11 sav.<br>(03 14–20) | 12 sav.<br>(03 21–27) | 13 sav.<br>(03 28–04 03) | 14 sav.<br>(04 04–10) | savaitės*   | metų**        |
| <b>Maistiniai kviečiai</b> |      |                       |                       |                       |                          |                       |             |               |
| Belgija                    |      | 220,00                | 406,00                | 424,00                | 424,00                   | 424,00                | 0,00        | 92,73         |
| Bulgarija                  |      | 208,03                | 314,45                | 328,94                | 329,79                   | 324,25                | -1,68       | 55,87         |
| Čekija                     |      | 206,30                | 288,43                | 329,15                | 347,03                   | 354,21                | 2,07        | 71,70         |
| Vokietija                  |      | 214,75                | 398,50                | 412,00                | 409,00                   | 405,67                | -0,81       | 88,90         |
| Estija                     |      | -                     | 353,21                | 312,19                | 350,98                   | 347,59                | -0,97       | -             |
| Graikija                   |      | 235,00                | 360,00                | 345,00                | 390,00                   | 390,00                | 0,00        | 65,96         |
| Ispanija                   |      | 234,41                | 387,73                | 386,36                | 376,58                   | 372,62                | -1,05       | 58,96         |
| Prancūzija                 |      | 212,11                | -                     | 328,13                | -                        | -                     | -           | -             |
| Kroatija                   |      | 196,71                | 340,74                | 328,13                | 291,17                   | 371,50                | 27,59       | 88,85         |
| Italija                    |      | 218,70                | 400,60                | 401,33                | 396,92                   | 391,83                | -1,28       | 79,16         |
| Latvija                    |      | 194,49                | 347,28                | 343,28                | 368,63                   | 333,68                | -9,48       | 71,57         |
| <b>Lietuva</b>             |      | <b>203,17</b>         | <b>323,06</b>         | <b>341,58</b>         | <b>334,76</b>            | <b>337,89</b>         | <b>0,93</b> | <b>66,31</b>  |
| Vengrija                   |      | 190,80                | 294,47                | 313,40                | 323,33                   | 317,88                | -1,69       | 66,61         |
| Austrija                   |      | -                     | -                     | 395,00                | 385,00                   | -                     | -           | -             |
| Lenkija                    |      | 211,36                | 325,03                | 324,08                | 336,14                   | 355,52                | 5,76        | 68,21         |
| Rumunija                   |      | 202,84                | 311,08                | 336,32                | 343,39                   | 335,01                | -2,44       | 65,16         |
| Slovėnija                  |      | 224,43                | 377,54                | 377,49                | 357,71                   | 361,01                | 0,92        | 60,86         |
| Slovakija                  |      | 188,17                | 271,68                | 299,53                | 276,96                   | 314,02                | 13,38       | 66,88         |
| Suomija                    |      | 186,00                | 375,00                | 375,00                | 395,00                   | 395,00                | 0,00        | 112,37        |
| Švedija                    |      | 214,30                | 379,36                | 373,89                | 365,78                   | -                     | -           | -             |
| <b>Pašariniai kviečiai</b> |      |                       |                       |                       |                          |                       |             |               |
| Belgija                    |      | 214,00                | 390,00                | 408,00                | 408,00                   | 408,00                | 0,00        | 90,65         |
| Bulgarija                  |      | 203,24                | 305,50                | 316,16                | 319,56                   | 314,88                | -1,47       | 54,93         |
| Vokietija                  |      | 212,38                | 402,00                | 406,25                | 392,00                   | 396,00                | 1,02        | 86,46         |
| Estija                     |      | 198,49                | 246,16                | 303,60                | 323,42                   | 351,45                | 8,67        | 77,06         |
| Graikija                   |      | 226,00                | 336,00                | 356,00                | 361,00                   | 361,50                | 0,14        | 59,96         |
| Airija                     |      | 239,33                | 420,00                | 422,50                | 430,00                   | 418,33                | -2,71       | 74,79         |
| Latvija                    |      | 190,70                | 258,25                | 352,58                | 355,91                   | 308,44                | -           | 61,74         |
| <b>Lietuva</b>             |      | <b>204,93</b>         | <b>289,42</b>         | <b>341,58</b>         | <b>319,95</b>            | <b>322,68</b>         | <b>0,85</b> | <b>57,46</b>  |
| Vengrija                   |      | 193,57                | 288,83                | 310,20                | 330,05                   | 323,19                | -2,08       | 66,96         |
| Olandija                   |      | 223,00                | 417,50                | 406,50                | 396,50                   | 395,50                | -0,25       | 77,35         |
| Austrija                   |      | -                     | -                     | 367,50                | -                        | -                     | -           | -             |
| Lenkija                    |      | 208,59                | 326,94                | 326,41                | 337,43                   | 349,26                | 3,51        | 67,44         |
| Portugalija                |      | 242,50                | 420,00                | 400,00                | 400,00                   | 410,00                | 2,50        | 69,07         |
| Rumunija                   |      | 197,98                | 295,47                | 318,40                | 321,07                   | 307,02                | -4,38       | 55,08         |
| <b>Pašariniai miežiai</b>  |      |                       |                       |                       |                          |                       |             |               |
| Belgija                    |      | 206,00                | 390,00                | 408,00                | 408,00                   | 408,00                | 0,00        | 98,06         |
| Vokietija                  |      | 198,63                | 376,25                | 381,75                | 366,50                   | 378,33                | 3,23        | 90,48         |
| Estija                     |      | 172,25                | 310,50                | 295,49                | 251,46                   | 237,95                | -5,37       | 38,14         |
| Graikija                   |      | 220,00                | 310,00                | 335,00                | 330,00                   | 340,00                | 3,03        | 54,55         |
| Ispanija                   |      | 203,05                | 372,95                | 375,43                | 364,01                   | 357,97                | -1,66       | 76,30         |
| Kroatija                   |      | -                     | 250,93                | 306,34                | 315,60                   | -                     | -           | -             |
| Airija                     |      | 215,00                | 406,67                | 422,50                | 430,00                   | 415,00                | -3,49       | 93,02         |
| Italija                    |      | 190,88                | 382,75                | 382,75                | 384,25                   | 365,75                | -4,81       | 91,62         |
| Kipras                     |      | -                     | 401,00                | -                     | 408,00                   | -                     | -           | -             |
| Latvija                    |      | -                     | 345,80                | 318,92                | 272,55                   | 304,41                | 11,69       | -             |
| <b>Lietuva</b>             |      | <b>161,44</b>         | <b>314,92</b>         | <b>275,04</b>         | <b>320,29</b>            | <b>327,39</b>         | <b>2,22</b> | <b>102,79</b> |
| Vengrija                   |      | 132,00                | 253,07                | 275,80                | -                        | 245,86                | -           | 86,26         |
| Olandija                   |      | 210,50                | 404,00                | 393,00                | 388,00                   | 385,00                | -0,77       | 82,90         |
| Austrija                   |      | -                     | -                     | 346,50                | 354,00                   | -                     | -           | -             |
| Lenkija                    |      | 190,70                | 265,55                | 272,29                | 283,65                   | 298,78                | 5,33        | 56,68         |
| Portugalija                |      | 228,50                | 420,00                | 395,00                | 395,00                   | 395,00                | 0,00        | 72,87         |
| Rumunija                   |      | 187,72                | 258,99                | 261,74                | 279,97                   | 265,52                | -5,16       | 41,44         |
| Suomija                    |      | 164,50                | 317,00                | 322,00                | 332,50                   | 332,50                | 0,00        | 102,13        |
| <b>Maistiniai rugiai</b>   |      |                       |                       |                       |                          |                       |             |               |
| Čekija                     |      | 159,97                | 240,55                | 242,95                | 264,91                   | 274,36                | 3,57        | 71,51         |
| Vokietija                  |      | 195,00                | 400,00                | -                     | 350,00                   | 380,00                | 8,57        | 94,87         |
| Estija                     |      | -                     | 247,30                | -                     | -                        | 230,65                | -           | -             |
| Austrija                   |      | -                     | -                     | 350,00                | -                        | -                     | -           | -             |
| Lenkija                    |      | 166,18                | 260,24                | 256,59                | 271,44                   | 282,82                | 4,19        | 70,19         |

lentelės tęsinys 7 psl.





6 psl. lentelės tęsinys

| Valstybė       | Data                          | 2022                  |                       |                          |                       | Pokytis, %   |              |
|----------------|-------------------------------|-----------------------|-----------------------|--------------------------|-----------------------|--------------|--------------|
|                | 2021<br>14 sav.<br>(04 05–11) | 11 sav.<br>(03 14–20) | 12 sav.<br>(03 21–27) | 13 sav.<br>(03 28–04 03) | 14 sav.<br>(04 04–10) | savaitės*    | metų**       |
| <b>Rapsai</b>  |                               |                       |                       |                          |                       |              |              |
| Vokietija      | 489,70                        | 866,93                | 922,34                | 925,93                   | 931,41                | 0,59         | 90,20        |
| Estija         | -                             | 635,96                | 908,71                | 809,98                   | 795,54                | -1,78        | -            |
| Latvija        | 407,10                        | 710,78                | -                     | -                        | -                     | -            | -            |
| <b>Lietuva</b> | <b>472,93</b>                 | <b>857,96</b>         | <b>833,39</b>         | <b>839,78</b>            | <b>833,53</b>         | <b>-0,74</b> | <b>76,25</b> |
| Lenkija        | 491,41                        | 770,73                | 769,98                | 824,82                   | 863,34                | 4,67         | 75,69        |

\* lyginant 2022 m. 14 savaitę su 13 savaitę

Šaltiniai: ŽŪIKVC (LŽŪMPRIŠ), EK, AMI, ZSRIR, LVAEI, EKI

\*\* lyginant 2022 m. 14 savaitę su 2021 m. 14 savaitę

Pastaba. Lietuvos maistinių ir pašarinių kviečių, pašarinių miežių, maistinių rugių ir rapsų 11, 12 ir 13 savaitių kainos patikslintos 2022 04 20

Indonezijoje, Pakistane ir ES šalyse. Brazilijoje kukurūzų derliaus prognozė padidinta dėl didesnių jų pasėlių plotų, o derlingumo prognozė turėtų išlikti panaši. Indonezijoje kukurūzų derliaus prognozė padidinta, nes derlingumo nedidelį sumažėjimą turėtų kompensuoti didesni pasėlių plotai. Kukurūzų derliaus prognozė padidinta Vokietijoje, Rumunijoje ir Čekijoje. Miežių derliaus prognozė analizuojamu laikotarpiu sumažinta ES ir Tunise.

Pasaulinė kitų grūdų sunaudojimo prognozė 2021–2022 m., palyginti su prieš tai buvusia prognoze, sumažinta 0,88 mln. t ir turėtų sudaryti 1 492,66 mln. t. 2021–2022 m. kitų grūdų eksporto prognozė balandžio mėn. sumažinta 3,09 mln. t (iki 246,93 mln. t), o importo – 3,57 mln. t (iki 231,43 mln. t). Pagrindinius 2021–2022 m. kitų

grūdų prekybos pokyčius sudaro laukiamas mažesnis kukurūzų eksportas iš Ukrainos, Serbijos ir Paragvajaus. Didėsio kukurūzų eksporto laukiama iš Brazilijos, Kanados ir Indijos. Kukurūzų importas prognozuojamas mažesnis iš Kinijos, Čilės ir Bangladešo, o didesnis laukiamas Irane.

Prognozuojama, kad 2021–2022 derliaus metų pabaigoje kitų grūdų atsargos gali būti didesnės 4,18 mln. t ir sudaryti 330,24 mln. t. Iš jų – kukurūzų atsargų prognozė padidinta 4,49 mln. t (iki 305,46 mln. t). Kukurūzų atsargų prognozė padidinta Ukrainoje, Serbijoje, ES ir Indonezijoje, o ši padidėjimą turėtų sumažinti laukiamos mažesnės kukurūzų atsargos Kanadoje.

Šaltiniai: ŽŪIKVC (LŽŪMPRIŠ), USDA

#### Ateities sandorių kviečių, kukurūzų ir rapsų kainos tarptautinėse biržose 2022 03 21–04 17, EUR/t\*

| Grūdinė kultūra, birža     | Pristatymo mėnuo | 12 sav.<br>(03 21–27) | 13 sav.<br>(03 28–04 03) | 14 sav.<br>(04 04–10) | 15 sav.<br>(04 11–17) | Savaitės** kainos pokytis, % |
|----------------------------|------------------|-----------------------|--------------------------|-----------------------|-----------------------|------------------------------|
| <b>Maistiniai kviečiai</b> |                  |                       |                          |                       |                       |                              |
| MATIF                      | gegužė 2022      | 376,50                | 369,50                   | 374,50                | 400,75                | 7,01                         |
|                            | rugsėjis 2022    | 342,50                | 332,75                   | 352,00                | 366,50                | 4,12                         |
|                            | gruodis 2022     | 333,25                | 324,50                   | 345,25                | 360,75                | 4,49                         |
|                            | kovas 2023       | 327,00                | 321,75                   | 340,75                | 357,75                | 4,99                         |
|                            | gegužė 2023      | 324,75                | 320,00                   | 339,50                | 356,75                | 5,08                         |
| <b>Pašariniai kviečiai</b> |                  |                       |                          |                       |                       |                              |
| LIFFE                      | gegužė 2022      | 372,68                | 363,50                   | 369,20                | 387,18                | 4,87                         |
|                            | liepa 2022       | 351,07                | 339,44                   | 352,59                | 372,58                | 5,67                         |
|                            | lapkritis 2022   | 319,91                | 309,30                   | 327,51                | 350,99                | 7,17                         |
|                            | sausis 2023      | 321,35                | 311,01                   | 332,19                | 353,28                | 6,35                         |
|                            | kovas 2023       | 323,16                | 312,49                   | 334,29                | 355,33                | 6,29                         |
| gegužė 2023                | 325,38           | 314,38                | 333,51                   | 359,43                | 7,77                  |                              |
| <b>Kukurūzai</b>           |                  |                       |                          |                       |                       |                              |
| MATIF                      | birželis 2022    | 333,00                | 322,75                   | 323,25                | 332,50                | 2,86                         |
|                            | rugpjūtis 2022   | 323,75                | 315,50                   | 321,25                | 329,25                | 2,49                         |
|                            | lapkritis 2022   | 290,75                | 286,50                   | 300,00                | 316,75                | 5,58                         |
|                            | kovas 2023       | 288,50                | 286,00                   | 299,00                | 319,25                | 6,77                         |
|                            | birželis 2023    | 279,00                | 278,00                   | 298,75                | 320,00                | 7,11                         |
| <b>Rapsai</b>              |                  |                       |                          |                       |                       |                              |
| MATIF                      | gegužė 2022      | 978,00                | 941,00                   | 958,00                | 1 012,75              | 5,72                         |
|                            | rugpjūtis 2022   | 777,50                | 786,50                   | 822,00                | 859,50                | 4,56                         |
|                            | lapkritis 2022   | 751,25                | 757,25                   | 795,20                | 827,50                | 4,06                         |
|                            | vasaris 2023     | 744,00                | 752,25                   | 788,00                | 816,75                | 3,65                         |
|                            | gegužė 2023      | 738,00                | 748,50                   | 783,00                | 813,00                | 3,83                         |

LIFFE – London International Financial Future Exchange (Didžioji Britanija); MATIF – The International French Futures and Options Exchange (Prancūzija)

\* kainos (EUR) pateiktos pagal atitinkamos datos ECB valiutų kursą

\*\* lyginant 2022 m. 15 savaitę su 14 savaitę

Pastaba. Kainos nurodomos FOB sąlygomis

Šaltinis: Tarptautinės biržos



**Kombinuotųjų pašarų ir premiksų gamyba  
Lietuvoje 2021–2022 m., t**

| P ašarai / PGPK kodas                                                                                           | 2021             |                  | 2021             |                  | Pokytis, %  |            |
|-----------------------------------------------------------------------------------------------------------------|------------------|------------------|------------------|------------------|-------------|------------|
|                                                                                                                 | kovas            | sausis           | vasaris          | kovas            | mėnesio*    | metų**     |
| Ūkinių gyvūnų pašarų premiksai / 10.91.10.10.00                                                                 | 462,38           | 497,61           | 475,60           | 697,83           | 46,7        | 50,9       |
| Mišiniai (išskyrus premiksus) ūkiniams gyvūnams – kiaulėms – šerti / 10.91.10.33.00                             | 18 371,36        | 18 905,86        | 17 468,60        | 18 754,70        | 7,4         | 2,1        |
| Mišiniai (išskyrus premiksus) ūkiniams gyvūnams – galvijams – šerti / 10.91.10.35.00                            | 26 504,54        | 27 018,80        | 25 273,12        | 27 501,82        | 8,8         | 3,8        |
| Mišiniai (išskyrus premiksus) naminiams paukščiams lesinti / 10.91.10.37.00                                     | 24 805,31        | 23 494,49        | 21 851,01        | 26 169,15        | 19,8        | 5,5        |
| Kiti, niekur kitur nepriskirti mišiniai (išskyrus premiksus) ūkiniams gyvūnams šerti / 10.91.10.39.00           | 5 235,84         | 5 466,13         | 5 435,77         | 6 612,17         | 21,6        | 26,3       |
| Šunų ėdalas, skirtas mažmeninei prekybai / 10.92.10.30.10                                                       | 1 710,43         | 1 408,72         | 1 545,13         | 2 294,35         | 48,5        | 34,1       |
| Kačių ėdalas, skirtas mažmeninei prekybai / 10.92.10.30.20                                                      | 10 520,56        | 9 844,74         | 9 512,08         | 10 577,33        | 11,2        | 0,5        |
| Mišiniai gyvūnų augintinių ėdalui (išskyrus kačių arba šunų ėdalą, skirtą mažmeninei prekybai) / 10.92.10.60.00 | 43,03            | 21,93            | 10,00            | 34,02            | 240,2       | -20,9      |
| <b>Iš viso:</b>                                                                                                 | <b>87 653,45</b> | <b>86 658,28</b> | <b>81 571,31</b> | <b>92 641,37</b> | <b>13,6</b> | <b>5,7</b> |

\* lyginant 2022 m. kovo mėn. su 2022 m. vasario mėn.

Šaltinis: ŽŪIKVC (LŽŪMPRIŠ)

\*\* I lyginant 2022 m. kovo mėn. su 2021 m. kovo mėn.

**Kombinuotųjų pašarų ir premiksų gamyba ir pardavimas Lietuvoje  
2021–2022 m., t**

| Produktas / PGPK                                                                                                | Pagaminta, t      |                   |             | Parduota, t       |                   |              |                   |                   |             |
|-----------------------------------------------------------------------------------------------------------------|-------------------|-------------------|-------------|-------------------|-------------------|--------------|-------------------|-------------------|-------------|
|                                                                                                                 |                   |                   | pokytis*, % | iš viso           |                   |              | vidaus rinkoje    |                   |             |
|                                                                                                                 | 2021              | 2022              |             | 2021              | 2022              | pokytis*, %  | 2020              | 2021              | pokytis*, % |
|                                                                                                                 | I–III mėn.        | I–III mėn.        |             | I–III mėn.        | I–III mėn.        | I–III mėn.   | I–III mėn.        | I–III mėn.        | I–III mėn.  |
| Ūkinių gyvūnų pašarų premiksai / 10.91.10.10.00                                                                 | 1 349,64          | 1 671,04          | 23,8        | 1 043,23          | 1 093,51          | 4,8          | 740,73            | 707,28            | -4,5        |
| Mišiniai (išskyrus premiksus) ūkiniams gyvūnams – kiaulėms – šerti / 10.91.10.33.00                             | 54 344,37         | 55 129,16         | 1,4         | 12 221,89         | 13 414,98         | 9,8          | 12 062,91         | 13 247,42         | 9,8         |
| Mišiniai (išskyrus premiksus) ūkiniams gyvūnams – galvijams – šerti / 10.91.10.35.00                            | 75 434,48         | 79 313,73         | 5,1         | 48 596,84         | 53 856,65         | 10,8         | 15 595,55         | 22 849,38         | 46,5        |
| Mišiniai (išskyrus premiksus) naminiams paukščiams lesinti / 10.91.10.37.00                                     | 67 255,48         | 71 514,65         | 6,3         | 62 623,78         | 71 804,12         | 14,7         | 60 213,21         | 64 088,24         | 6,4         |
| Kiti, niekur kitur nepriskirti mišiniai (išskyrus premiksus) ūkiniams gyvūnams šerti / 10.91.10.39.00           | 14 750,33         | 17 514,07         | 18,7        | 10 942,43         | 12 842,47         | 17,4         | 8 867,25          | 11 090,83         | 25,1        |
| Šunų ėdalas, skirtas mažmeninei prekybai / 10.92.10.30.10                                                       | 5 223,23          | 5 248,20          | 0,5         | 5 021,80          | 5 385,31          | 7,2          | 3 658,30          | 3 651,81          | -0,2        |
| Kačių ėdalas, skirtas mažmeninei prekybai / 10.92.10.30.20                                                      | 28 746,42         | 29 934,16         | 4,1         | 28 582,54         | 29 547,24         | 3,4          | 737,47            | 912,7             | 23,8        |
| Mišiniai gyvūnų augintinių ėdalui (išskyrus kačių arba šunų ėdalą, skirtą mažmeninei prekybai) / 10.92.10.60.00 | 115,94            | 65,95             | -43,1       | 125,25            | 72,14             | -42,4        | 125,50            | 72,14             | -42,5       |
| <b>Iš viso:</b>                                                                                                 | <b>247 219,89</b> | <b>260 390,96</b> | <b>5,3</b>  | <b>169 157,76</b> | <b>188 016,42</b> | <b>11,12</b> | <b>102 000,92</b> | <b>116 619,80</b> | <b>14,3</b> |

\* lyginant 2022 m. I–III mėn. su 2021 m. I–III mėn.

Šaltinis: ŽŪIKVC (LŽŪMPRIŠ)





## Kiaulienos, jautienos ir avienos rinka

**2022 m. I ketvirtį, palyginti su 2021 m. I ketvirčiu, Lietuvoje ir kitose ES šalyse skerdenų supirkimo kainos didėjo.** 2022 m. I ketvirtį Lietuvos įmonėse pagal SEUROP skerdenų klasifikavimo skalę buvo suklasifikuota 167,080 tūkst. kiaulių – 5,19 proc. mažiau nei 2021 m. tuo pačiu laikotarpiu. Lietuvos rinkoje vyravo aukščiausios (S) ir puikios (E) raumeningumo klasių kiaulių skerdenos. Šių raumeningumo klasių kiaulių skerdenos 2022 m. I ketvirtį sudarė 90,08 proc. nuo bendro suklasifikuotų kiaulių skaičiaus, o 2021 m. I ketvirtį – 95,48 proc. 2022 m. I ketvirtį vidutinė kiaulių supirkimo kaina pagal skerdenų masę ir kokybę Lietuvoje vidutiniškai sudarė 137,75 EUR/100 kg ir buvo 3,10 proc. aukštesnė nei 2021 m. tuo pačiu laikotarpiu. Analizuojamu laikotarpiu vidutinė kiaulių E klasės supirkimo kaina Lietuvos skerdyklose sudarė 140,37 EUR/100 kg skerdenų ir buvo 7,34 proc. aukštesnė nei 2021 m. I ketvirtį. Kiaulių vidutinė E klasės supirkimo kaina ES rinkoje tuo pačiu laikotarpiu sudarė 144,50 EUR/100 kg skerdenų ir buvo 5,62 proc. aukštesnė nei 2021 m. I ketvirtį. Kiaulių E klasės supirkimo kaina 2022 m. I ketvirtį, palyginti su 2021 m. I ketvirčiu, didėjo beveik visose ES šalyse, išskyrus Daniją (-11,75 proc.), Airiją

(-7,87 proc.), Portugaliją (-5,90 proc.) ir Švediją (-1,10 proc.). 2022 m. I ketvirtį kaimyninėse šalyse brangiausiai už kiaulieną buvo mokama Estijoje – 145,51 EUR/100 kg ir buvo 4,22 proc. didesnė nei 2021 m. I ketvirtį. Analizuojamu laikotarpiu Lenkijoje kiaulių E klasės supirkimo kaina padidėjo 9,55 proc. (iki 142,05 EUR/100 kg), Latvijoje – 1,66 proc. (iki 137,25 EUR/100 kg) Vokietijoje ir Ispanijoje, kurios yra didžiausios kiaulių auginamosios ES, kiaulių supirkimo kainos analizuojamu laikotarpiu atitinkamai siekė 147,69 EUR/100 kg (+10,29 proc.) ir 151,18 EUR/100 kg (+3,72 proc.).

**2022 m. I ketvirtį Lietuvos įmonėse padidėjo avių skerdimai.** 2022 m. sausio–kovo mėn., palyginti su 2021 m. tuo pačiu laikotarpiu, Lietuvos įmonėse avių skerdimai padidėjo 2,98 proc. ir sudarė 1,869 tūkst. vnt. Iš to skaičiaus 79,78 proc. avių Lietuvos skerdyklose buvo paskerstos gražintiniais pagrindais. Daugiausia Lietuvoje buvo paskersta avių, vyresnių kaip 12 mėn. amžiaus (73,03 proc. nuo bendro paskerstų avių skaičiaus) ir jų skerdimai padidėjo 5,16 proc. (iki 1,365 tūkst. vnt.), o ėriukų (iki 12 mėn. amžiaus) skerdimai sumažėjo 2,5 proc. (iki 504 vnt.). Avienos skerdenų gamyba, palyginti su 2021 m. I ketvirčiu, padidėjo 4,72 proc. ir sudarė 36,982 t.

### Kiaulių supirkimo kainos Lietuvos įmonėse, EUR/100 kg skerdenų (be PVM)

| Raumeningumo klasė | 2021               | 2022               |                       |                    |                    | Pokytis, % |        |
|--------------------|--------------------|--------------------|-----------------------|--------------------|--------------------|------------|--------|
|                    | 15 sav. (04 12–18) | 12 sav. (03 21–27) | 13 sav. (03 28–04 03) | 14 sav. (04 04–10) | 15 sav. (04 11–17) | savaitės*  | metų** |
| S                  | 157,58             | 193,57             | 197,46                | 194,31             | 188,22             | -3,13      | 19,45  |
| E                  | 154,34             | 188,94             | 198,58                | 196,14             | 191,64             | -2,29      | 24,16  |
| U                  | 147,39             | 183,39             | 192,20                | 192,51             | 184,90             | -3,95      | 25,45  |
| R                  | 142,14             | 174,77             | 187,10                | 188,20             | 173,39             | -7,87      | 21,98  |
| O                  | -                  | •                  | •                     | •                  | 156,92             | -          | -      |
| P                  | •                  | -                  | -                     | -                  | -                  | -          | -      |
| S-P                | 156,48             | 189,06             | 197,52                | 195,25             | 189,68             | -2,85      | 21,21  |

\* lyginant 2022 m. 15 savaitę su 2022 m. 14 savaitę; \*\* lyginant 2022 m. 15 savaitę su 2021 m. 15 savaitę

Šaltinis: ŽŪIKVC (LŽŪMPRIŠ)

• – konfidencialūs duomenys

### Šalutinių gyvūninių produktų kiekiai, gauti Lietuvos skerdyklose, t

|                                      | 2021            | 2022            |                 |                 | Pokytis, %   |             |
|--------------------------------------|-----------------|-----------------|-----------------|-----------------|--------------|-------------|
|                                      | kovas           | sausis          | vasaris***      | kovas           | mėnesio*     | metų**      |
| <b>Iš viso:</b>                      | <b>5 482,60</b> | <b>5 180,37</b> | <b>4 532,09</b> | <b>5 820,24</b> | <b>28,42</b> | <b>6,16</b> |
| iš to skaičiaus:                     |                 |                 |                 |                 |              |             |
| galvijų                              | 2 477,82        | 1 917,54        | 1 725,81        | 2 665,04        | 54,42        | 7,56        |
| kiaulių                              | 1 229,72        | 1 130,33        | 1 009,44        | 1 210,97        | 19,96        | -1,52       |
| avių ir ožkų                         | 4,12            | 6,66            | 3,05            | 7,00            | 129,79       | 69,88       |
| paukščių                             | 1 722,62        | 2 093,28        | 1 754,15        | 1 905,20        | 8,61         | 10,60       |
| kitų gyvūnų                          | 0,36            | 0,09            | 8,73            | 0,52            | -94,10       | 45,07       |
| atvejai, kai nenurodoma gyvūno rūšis | 47,96           | 32,48           | 30,91           | 31,51           | 1,94         | -34,30      |

\* lyginant 2022 m. kovo mėn. su 2022 m. vasario mėn.; \*\* lyginant 2022 m. kovo mėn. su 2021 m. kovo mėn.

\*\*\* patikslinti duomenys

Šaltinis: ŽŪIKVC (LŽŪMPRIŠ)



Analizuojamu laikotarpiu vidutinė supirktų avių kaina sudarė 627,98 EUR/100 kg (skerdenų svorio) ir 215,44 EUR/100 kg (gyvojo svorio), tai atitinkamai 12,68 proc. ir 14,07 proc. didesnės kainos nei 2021 m. I ketvirtį.

Analizuojamu laikotarpiu Lietuvos skerdyklose buvo paskerstos 6 ožkos ir ožiai (2021 m. I ketvirtį – 29 vnt.). Visi jie buvo paskersti gražintiniais pagrindais.

Šaltiniai: ŽŪIKVC (LŽŪMPRIŠ, EK)

### Kiaulių (E klasės) supirkimo kainos Europos Sąjungos valstybėse, EUR/100 kg skerdenų (be PVM)

| Valstybė           | Data                          | 2022                  |                       |                          |                       |             | Pokytis, %   |  |
|--------------------|-------------------------------|-----------------------|-----------------------|--------------------------|-----------------------|-------------|--------------|--|
|                    | 2021<br>14 sav.<br>(04 05–11) | 11 sav.<br>(03 14–20) | 12 sav.<br>(03 21–27) | 13 sav.<br>(03 28–04 03) | 14 sav.<br>(04 04–10) | savaitės*   | metų**       |  |
| Lietuva            | 155,53                        | 176,35                | 188,94                | 198,58                   | 196,14                | -1,23       | 26,11        |  |
| Lenkija            | 151,74                        | 189,88                | 187,20                | 190,08                   | 191,64                | 0,82        | 26,30        |  |
| Latvija            | 167,41                        | 181,87                | 202,49                | 208,74                   | 204,01                | -2,27       | 21,86        |  |
| Estija             | 149,83                        | 155,82                | 159,12                | 163,42                   | 171,13                | 4,72        | 14,22        |  |
| Slovakija          | 149,23                        | 181,56                | 193,66                | 195,33                   | 197,39                | 1,05        | 32,27        |  |
| Slovėnija          | 170,99                        | 198,64                | 207,80                | 212,36                   | 214,61                | 1,06        | 25,51        |  |
| Čekija             | 140,42                        | 165,72                | 179,08                | 188,30                   | 190,62                | 1,23        | 35,75        |  |
| Vengrija           | 154,63                        | 186,98                | 194,02                | 202,81                   | 199,62                | -1,57       | 29,09        |  |
| Malta              | -                             | 201,43                | 202,96                | ...                      | ...                   | -           | -            |  |
| Kipras             | 171,22                        | 207,59                | 207,56                | 212,28                   | 231,47                | 9,04        | 35,19        |  |
| Belgija            | 139,99                        | 165,94                | 176,35                | 179,70                   | ...                   | -           | -            |  |
| Danija             | 156,77                        | 130,62                | 138,44                | 149,35                   | 155,82                | 4,34        | -0,60        |  |
| Vokietija          | 155,86                        | 188,73                | 197,27                | 201,56                   | 203,19                | 0,81        | 30,37        |  |
| Graikija           | 173,81                        | 182,52                | 188,89                | 198,77                   | ...                   | -           | -            |  |
| Ispanija           | 177,48                        | 182,49                | 189,57                | 196,03                   | 203,30                | 3,71        | 14,55        |  |
| Prancūzija         | 149,00                        | 151,00                | 161,00                | 171,00                   | 171,00                | 0,00        | 14,77        |  |
| Airija             | 159,16                        | 141,64                | 141,31                | 141,46                   | 160,78                | 13,66       | 1,02         |  |
| Italija            | -                             | -                     | -                     | -                        | -                     | -           | -            |  |
| Liuksemburgas      | 152,01                        | 184,88                | 194,07                | 199,92                   | 201,66                | 0,87        | 32,66        |  |
| Nyderlandai        | 148,39                        | 161,59                | 167,00                | 169,01                   | 169,56                | 0,33        | 14,27        |  |
| Austrija           | 167,06                        | 195,59                | 204,18                | 207,90                   | 211,29                | 1,63        | 26,48        |  |
| Portugalija        | 193,00                        | 173,26                | 184,60                | 193,41                   | 207,82                | 7,45        | 7,68         |  |
| Suomija            | 160,43                        | 177,99                | 181,33                | 181,05                   | 184,69                | 2,01        | 15,12        |  |
| Švedija            | 196,70                        | 193,01                | 205,54                | 206,18                   | 212,05                | 2,85        | 7,81         |  |
| Bulgarija          | 176,67                        | 174,51                | 179,98                | 181,00                   | 181,51                | 0,28        | 2,74         |  |
| Rumunija           | 144,29                        | 190,65                | 194,41                | 198,70                   | 194,82                | -1,95       | 35,02        |  |
| Kroatija           | 147,73                        | 174,73                | 188,03                | 189,36                   | 198,40                | 4,77        | 34,30        |  |
| <b>ES vidutinė</b> | <b>157,13</b>                 | <b>176,30</b>         | <b>182,48</b>         | <b>187,36</b>            | <b>190,36</b>         | <b>1,60</b> | <b>21,15</b> |  |

\* lyginant 2022 m. 14 savaitę su 2022 m. 13 savaitę; \*\* lyginant 2022 m. 14 savaitę su 2021 m. 14 savaitę

Šaltinis: EK

... – nėra duomenų

### Avių supirkimo kainos Lietuvos įmonėse, EUR/100 kg (be PVM)

| Kategorija                         | Gyvojo svorio |               |               |             |              | Skerdenų svorio |               |               |             |              |
|------------------------------------|---------------|---------------|---------------|-------------|--------------|-----------------|---------------|---------------|-------------|--------------|
|                                    | 2021          | 2022          |               | pokytis, %  |              | 2021            | 2022          |               | pokytis, %  |              |
|                                    | kovas         | vasaris       | kovas         | mėnesio*    | metų**       | kovas           | vasaris       | kovas         | mėnesio*    | metų**       |
| Ėriukai (ne vyresni kaip 12 mėn.)  | ●             | 228,62        | 227,31        | -0,57       | -            | ●               | 660,42        | 674,51        | 2,13        | -            |
| Kitos avys (vyresnės kaip 12 mėn.) | ●             | ●             | 207,80        | -           | -            | ●               | ●             | 610,34        | -           | -            |
| <b>Vidutinė kaina</b>              | <b>189,49</b> | <b>220,54</b> | <b>222,54</b> | <b>0,91</b> | <b>17,44</b> | <b>514,80</b>   | <b>622,44</b> | <b>659,61</b> | <b>5,97</b> | <b>28,13</b> |

\* lyginant 2022 m. kovo mėn. su 2022 m. vasario mėn.; \*\* lyginant 2022 m. kovo mėn. su 2021 m. kovo mėn.

● – konfidencialūs duomenys

Pastaba. Vidutinės kainos skaičiuojamos svertiniu būdu

Šaltinis: ŽŪIKVC (LŽŪMPRIŠ)

### Avių ir ožkų skerdimai Lietuvos įmonėse, vnt.

| Kategorija                         | 2021       | 2022       |            |            | Pokytis, %   |              |
|------------------------------------|------------|------------|------------|------------|--------------|--------------|
|                                    | kovas      | sausis     | vasaris    | kovas      | mėnesio*     | metų**       |
| Ėriukai (ne vyresni kaip 12 mėn.)  | 119        | 209        | 119        | 176        | 47,90        | 47,90        |
| Kitos avys (vyresnės kaip 12 mėn.) | 490        | 497        | 344        | 524        | 52,33        | 6,94         |
| <b>Iš viso:</b>                    | <b>609</b> | <b>706</b> | <b>463</b> | <b>700</b> | <b>51,19</b> | <b>14,94</b> |
| Ožkos ir ožiai                     | -          | 5          | 1          | -          | -            | -            |

\* lyginant 2022 m. kovo mėn. su 2022 m. vasario mėn.; \*\* lyginant 2022 m. kovo mėn. su 2021 m. kovo mėn.

Šaltinis: ŽŪIKVC (LŽŪMPRIŠ)



## Galvijų supirkimo kainos\* Europos Sąjungos valstybėse, EUR/100 kg skerdenų (be PVM)

| Valstybė                                                 | 2021                  | 2022                  |                       |                          |                       | Pokytis, %   |              |
|----------------------------------------------------------|-----------------------|-----------------------|-----------------------|--------------------------|-----------------------|--------------|--------------|
|                                                          | 14 sav.<br>(04 05–11) | 11 sav.<br>(03 14–20) | 12 sav.<br>(03 21–27) | 13 sav.<br>(03 28–04 03) | 14 sav.<br>(04 04–10) | savaitės**   | metų***      |
| <b>8 mėnesių ir jaunesni nei 12 mėnesių galvijai (Z)</b> |                       |                       |                       |                          |                       |              |              |
| Danija                                                   | 327,80                | 406,12                | 398,69                | 417,03                   | 418,46                | 0,34         | 27,66        |
| Vokietija                                                | -                     | -                     | 496,82                | 504,47                   | 496,33                | -1,61        | -            |
| Airija                                                   | 387,64                | 462,31                | 466,25                | 463,88                   | 469,66                | 1,25         | 21,16        |
| Graikija                                                 | -                     | 498,21                | 498,21                | 498,21                   | 498,21                | 0,00         | -            |
| Ispanija                                                 | 368,16                | 456,64                | 461,37                | 470,49                   | 478,20                | 1,64         | 29,89        |
| Italija                                                  | 441,30                | 500,43                | 500,51                | 534,17                   | 543,15                | 1,68         | 23,08        |
| Latvija                                                  | 228,82                | 344,88                | 351,11                | 324,73                   | 332,52                | 2,40         | 45,32        |
| Nyderlandai                                              | 322,09                | 465,43                | 470,74                | 470,71                   | 470,76                | 0,01         | 46,16        |
| Austrija                                                 | 479,64                | •                     | 502,97                | 505,62                   | 514,47                | 1,75         | 7,26         |
| Lenkija                                                  | 285,78                | 437,17                | -                     | 438,27                   | 480,05                | 9,53         | 67,98        |
| Portugalija                                              | 349,67                | 384,65                | 387,95                | 386,96                   | 397,12                | 2,63         | 13,57        |
| Rumunija                                                 | 311,36                | 358,63                | 393,78                | 357,77                   | 407,91                | 14,01        | 31,01        |
| Slovėnija                                                | 325,07                | 425,05                | 426,01                | 318,21                   | 346,20                | 8,80         | 6,50         |
| Švedija                                                  | 489,07                | 475,82                | 499,25                | 508,19                   | 507,84                | -0,07        | 3,84         |
| <b>ES vidutinė kaina</b>                                 | <b>356,46</b>         | <b>450,45</b>         | <b>454,52</b>         | <b>462,48</b>            | <b>469,12</b>         | <b>1,44</b>  | <b>31,60</b> |
| <b>Jauni buliai (A)</b>                                  |                       |                       |                       |                          |                       |              |              |
| Belgija                                                  | 349,24                | 457,25                | 468,40                | 469,02                   | 472,85                | 0,82         | 35,39        |
| Bulgarija                                                | 314,04                | 345,85                | 345,85                | 408,12                   | 373,55                | -8,47        | 18,95        |
| Čekija                                                   | 329,98                | 417,60                | 432,66                | 440,21                   | •                     | -            | -            |
| Danija                                                   | 310,77                | 399,14                | 389,04                | 403,79                   | 422,50                | 4,63         | 35,95        |
| Vokietija                                                | 394,64                | 567,27                | 594,34                | 598,95                   | 583,22                | -2,63        | 47,79        |
| Airija                                                   | 373,94                | 452,19                | 455,82                | 461,69                   | 462,24                | 0,12         | 23,61        |
| Graikija                                                 | 406,35                | 433,47                | 433,47                | 433,47                   | 433,47                | 0,00         | 6,68         |
| Ispanija                                                 | 372,23                | 495,71                | 492,28                | 490,55                   | 499,73                | 1,87         | 34,25        |
| Prancūzija                                               | 387,84                | 491,17                | 494,86                | 498,15                   | 500,24                | 0,42         | 28,98        |
| Kroatija                                                 | 350,60                | 458,38                | 463,93                | 462,02                   | 484,62                | 4,89         | 38,23        |
| Italija                                                  | 401,36                | 498,06                | 507,31                | 508,95                   | 509,86                | 0,18         | 27,03        |
| Kipras                                                   | 341,00                | 342,00                | 341,00                | 342,00                   | 343,00                | 0,29         | 0,59         |
| Latvija                                                  | 260,36                | 378,08                | 377,42                | 385,46                   | 359,19                | -6,81        | 37,96        |
| Lietuva                                                  | 285,72                | 400,21                | 404,59                | 405,07                   | 424,13                | 4,71         | 48,44        |
| Liuksemburgas                                            | 394,22                | 533,11                | •                     | •                        | •                     | -            | -            |
| Vengrija                                                 | 217,41                | 229,30                | 268,40                | 274,70                   | 250,04                | -8,98        | 15,01        |
| Nyderlandai                                              | 358,84                | 500,24                | 379,84                | 512,03                   | 538,38                | 5,15         | 50,03        |
| Austrija                                                 | 385,88                | 483,69                | 487,62                | 499,27                   | 502,89                | 0,73         | 30,33        |
| Lenkija                                                  | 315,87                | 458,85                | 472,53                | 495,20                   | 503,84                | 1,74         | 59,51        |
| Portugalija                                              | 370,85                | 440,58                | 457,23                | 449,52                   | 453,59                | 0,91         | 22,31        |
| Rumunija                                                 | 297,98                | 353,76                | 357,07                | 361,20                   | 377,64                | 4,55         | 26,73        |
| Slovėnija                                                | 323,11                | 421,13                | 423,52                | 426,29                   | 429,77                | 0,82         | 33,01        |
| Slovakija                                                | •                     | 320,03                | 305,64                | 343,10                   | 338,77                | -1,26        | -            |
| Suomija                                                  | 359,69                | 386,13                | 395,47                | 401,87                   | 407,49                | 1,40         | 13,29        |
| Švedija                                                  | 458,74                | 470,26                | 480,75                | 487,04                   | 488,05                | 0,21         | 6,39         |
| <b>ES vidutinė kaina</b>                                 | <b>376,36</b>         | <b>496,49</b>         | <b>508,16</b>         | <b>514,43</b>            | <b>514,23</b>         | <b>-0,04</b> | <b>36,63</b> |
| <b>Buliai (B)</b>                                        |                       |                       |                       |                          |                       |              |              |
| Čekija                                                   | 331,10                | 400,48                | 414,86                | 426,78                   | 426,36                | -0,10        | 28,77        |
| Danija                                                   | 246,05                | 312,43                | -                     | 372,90                   | -                     | -            | -            |
| Vokietija                                                | 336,82                | 504,15                | 553,27                | 534,02                   | 533,24                | -0,15        | 58,32        |
| Airija                                                   | 331,72                | 424,40                | 426,45                | 431,79                   | 409,85                | -5,08        | 23,55        |
| Prancūzija                                               | 313,00                | 419,00                | 424,00                | 426,00                   | 429,00                | 0,70         | 37,06        |
| Kroatija                                                 | -                     | -                     | 475,62                | 464,67                   | 448,84                | -3,41        | -            |
| Italija                                                  | 270,02                | 371,68                | 397,25                | 323,98                   | 433,46                | 33,79        | 60,53        |
| Lietuva                                                  | •                     | 401,59                | 405,64                | 404,28                   | 430,01                | 6,36         | -            |
| Austrija                                                 | 332,89                | 426,60                | 451,41                | 453,62                   | 460,30                | 1,47         | 38,27        |
| Lenkija                                                  | 318,79                | 466,01                | 477,23                | 498,85                   | 511,29                | 2,49         | 60,38        |
| Portugalija                                              | 332,64                | 400,00                | 396,79                | 316,24                   | 317,84                | 0,51         | -4,45        |
| Rumunija                                                 | 307,80                | 355,61                | 340,64                | -                        | 375,59                | -            | 22,03        |
| Slovėnija                                                | 330,45                | 430,89                | 437,85                | 442,88                   | 390,97                | -11,72       | 18,31        |
| Slovakija                                                | 319,96                | 317,75                | •                     | 329,40                   | 324,49                | -1,49        | 1,42         |

lentelės tęsinys 12 psl.



| Valstybė                     | 2021                  |                       | 2022                  |                          |                       | Pokytis, %  |              |
|------------------------------|-----------------------|-----------------------|-----------------------|--------------------------|-----------------------|-------------|--------------|
|                              | 14 sav.<br>(04 05–11) | 11 sav.<br>(03 14–20) | 12 sav.<br>(03 21–27) | 13 sav.<br>(03 28–04 03) | 14 sav.<br>(04 04–10) | savaitės**  | metų***      |
| <b>Buliai (B)</b>            |                       |                       |                       |                          |                       |             |              |
| Suomija                      | -                     | 392,24                | 380,34                | -                        | -                     | -           | -            |
| Švedija                      | 449,62                | 446,17                | 465,59                | 468,87                   | 465,06                | -0,81       | 3,43         |
| <b>ES vidutinė kaina</b>     | <b>328,65</b>         | <b>452,05</b>         | <b>464,29</b>         | <b>478,83</b>            | <b>483,87</b>         | <b>1,05</b> | <b>47,23</b> |
| <b>Karvės (D)</b>            |                       |                       |                       |                          |                       |             |              |
| Belgija                      | 240,11                | 363,76                | 369,89                | 378,36                   | 385,87                | 1,99        | 60,70        |
| Bulgarija                    | 216,11                | 230,58                | 230,58                | 259,74                   | 289,12                | 11,31       | 33,78        |
| Čekija                       | 224,73                | 294,72                | 295,23                | 316,26                   | 325,40                | 2,89        | 44,79        |
| Danija                       | 255,03                | 370,45                | 365,41                | 381,68                   | 389,89                | 2,15        | 52,88        |
| Vokietija                    | 295,92                | 470,77                | 490,88                | 502,20                   | 501,16                | -0,21       | 69,36        |
| Airija                       | 316,54                | 398,65                | 402,17                | 405,96                   | 405,42                | -0,13       | 28,08        |
| Graikija                     | 230,39                | 216,64                | 216,64                | 216,64                   | 216,64                | 0,00        | -5,97        |
| Ispanija                     | 235,26                | 347,34                | 333,29                | 354,89                   | 359,02                | 1,16        | 52,60        |
| Prancūzija                   | 335,66                | 448,36                | 451,48                | 455,02                   | 459,39                | 0,96        | 36,86        |
| Kroatija                     | 257,84                | 329,96                | 337,14                | 373,74                   | 373,70                | -0,01       | 44,93        |
| Italija                      | 247,09                | 350,15                | 357,53                | 359,50                   | 379,15                | 5,46        | 53,45        |
| Kipras                       | 187,95                | 182,32                | 181,00                | 182,00                   | 181,28                | -0,40       | -3,55        |
| Latvija                      | 224,23                | 362,93                | 344,42                | 356,11                   | 370,57                | 4,06        | 65,26        |
| Lietuva                      | 236,08                | 344,06                | 356,15                | 354,84                   | 368,51                | 3,85        | 56,09        |
| Vengrija                     | 177,53                | 178,86                | 173,58                | 217,82                   | 225,44                | 3,50        | 26,99        |
| Nyderlandai                  | 289,86                | 456,32                | 469,61                | 473,94                   | 494,57                | 4,35        | 70,62        |
| Austrija                     | 276,52                | 390,86                | 409,27                | 422,87                   | 423,62                | 0,18        | 53,20        |
| Lenkija                      | 256,15                | 401,41                | 414,35                | 431,83                   | 444,53                | 2,94        | 73,54        |
| Portugalija                  | 208,54                | 271,76                | 265,02                | 268,73                   | 272,48                | 1,39        | 30,66        |
| Rumunija                     | 243,81                | 315,17                | 320,87                | 318,94                   | 330,22                | 3,54        | 35,44        |
| Slovėnija                    | 205,07                | 318,93                | 351,92                | 360,30                   | 369,15                | 2,46        | 80,01        |
| Slovakija                    | ●                     | 173,76                | ●                     | ●                        | 182,91                | -           | -            |
| Suomija                      | 287,65                | 303,50                | 303,44                | 307,37                   | 304,94                | -0,79       | 6,01         |
| Švedija                      | 403,10                | 420,35                | 427,28                | 429,81                   | 430,81                | 0,23        | 6,87         |
| <b>ES vidutinė kaina</b>     | <b>293,52</b>         | <b>412,90</b>         | <b>402,97</b>         | <b>411,42</b>            | <b>417,40</b>         | <b>1,45</b> | <b>42,20</b> |
| <b>Telyčios (E)</b>          |                       |                       |                       |                          |                       |             |              |
| Belgija                      | 356,94                | 448,55                | 457,60                | 470,35                   | 473,44                | 0,66        | 32,64        |
| Čekija                       | 255,41                | 340,03                | ●                     | 352,02                   | ●                     | -           | -            |
| Danija                       | 311,72                | 415,37                | 402,00                | 425,78                   | 437,91                | 2,85        | 40,48        |
| Vokietija                    | 338,86                | 516,57                | 535,15                | 545,36                   | 543,85                | -0,28       | 60,49        |
| Estija                       | ●                     | ●                     | 348,87                | ●                        | ●                     | -           | -            |
| Airija                       | 389,50                | 471,29                | 473,86                | 476,59                   | 480,43                | 0,81        | 23,34        |
| Graikija                     | 419,22                | 478,12                | 478,12                | 478,12                   | 478,12                | 0,00        | 14,05        |
| Ispanija                     | 373,14                | 472,49                | 478,94                | 468,87                   | 479,74                | 2,32        | 28,57        |
| Prancūzija                   | 428,79                | 494,48                | 497,83                | 504,66                   | 510,61                | 1,18        | 19,08        |
| Kroatija                     | 374,35                | 460,17                | 479,90                | 460,34                   | 476,00                | 3,40        | 27,15        |
| Italija                      | 445,55                | 524,60                | 533,19                | 541,78                   | 541,79                | 0,00        | 21,60        |
| Kipras                       | 235,00                | -                     | -                     | -                        | 235,00                | -           | 0,00         |
| Latvija                      | 220,92                | 357,17                | 352,35                | 356,16                   | 374,15                | 5,05        | 69,36        |
| Lietuva                      | 248,38                | 352,46                | 366,92                | 367,67                   | 379,70                | 3,27        | 52,87        |
| Vengrija                     | 178,57                | -                     | 182,43                | 204,01                   | 225,88                | 10,72       | 26,49        |
| Nyderlandai                  | 270,86                | 448,70                | 448,59                | 491,39                   | 485,75                | -1,15       | 79,34        |
| Austrija                     | 357,87                | 455,22                | 465,42                | 468,79                   | 473,04                | 0,91        | 32,18        |
| Lenkija                      | 310,81                | 437,72                | 453,27                | 470,08                   | 479,55                | 2,01        | 54,29        |
| Portugalija                  | 370,31                | 431,03                | 446,57                | 444,34                   | 453,88                | 2,15        | 22,57        |
| Rumunija                     | 280,30                | 344,72                | 351,17                | 335,97                   | 341,80                | 1,74        | 21,94        |
| Slovėnija                    | 301,35                | 391,02                | 395,97                | 394,09                   | 390,21                | -0,99       | 29,49        |
| Suomija                      | 334,66                | 375,39                | 373,91                | 385,18                   | 385,04                | -0,04       | 15,05        |
| Švedija                      | 443,27                | 459,51                | 471,30                | 475,53                   | 475,60                | 0,01        | 7,29         |
| <b>ES vidutinė kaina</b>     | <b>379,56</b>         | <b>478,35</b>         | <b>489,04</b>         | <b>494,52</b>            | <b>498,76</b>         | <b>0,86</b> | <b>31,41</b> |
| <b>ES vidutinė kaina A–Z</b> | <b>348,15</b>         | <b>459,55</b>         | <b>459,92</b>         | <b>467,17</b>            | <b>470,80</b>         | <b>0,78</b> | <b>35,23</b> |

\* vidutinės kainos apskaičiuotos iš atrankinių EK teikiamų duomenų: A kategorijos – U2, U3, R2, R3, O2, O3 klasių; B kategorijos – R3 klasės; D kategorijos – R3, R4, O2, O3, O4, P2, P3 klasių; E kategorijos – U2, U3, R2, R3, R4, O2, O3, O4 klasių; Z kategorijos – U2, U3, R2, R3, O2, O3 klasių  
 \*\* lyginant 2022 m. 14 savaitę su 2022 m. 13 savaitę; \*\*\* lyginant 2022 m. 14 savaitę su 2021 m. 14 savaitę

● – konfidencialūs duomenys

Šaltiniai: ŽŪIKVC (LŽŪMPRIIS) ir EK



## Galvijų supirkimo kainos Lietuvos įmonėse, EUR/100 kg skerdenų (be PVM)

| Kategorija pagal raumeningumą | 2021                  |                       | 2022                        |                       |                       | Pokytis, %   |              |
|-------------------------------|-----------------------|-----------------------|-----------------------------|-----------------------|-----------------------|--------------|--------------|
|                               | 15 sav.<br>(04 12–18) | 12 sav.<br>(03 21–27) | 13 sav.***<br>(03 28–04 03) | 14 sav.<br>(04 04–10) | 15 sav.<br>(04 11–17) | savaitės*    | metų**       |
| <b>Jauni buliai (A):</b>      |                       |                       |                             |                       |                       |              |              |
| U2                            | 301,47                | 422,84                | 428,51                      | 427,74                | 437,82                | 2,36         | 45,23        |
| U3                            | •                     | 415,52                | 412,78                      | 432,02                | 430,14                | -0,44        | -            |
| <b>U</b>                      | <b>293,87</b>         | <b>420,30</b>         | <b>421,89</b>               | <b>430,25</b>         | <b>435,19</b>         | <b>1,15</b>  | <b>48,09</b> |
| R1                            | 288,86                | •                     | •                           | •                     | •                     | -            | -            |
| R2                            | 285,57                | 402,19                | 408,84                      | 425,49                | 425,96                | 0,11         | 49,16        |
| R3                            | 282,76                | 414,47                | 416,83                      | 417,64                | 425,18                | 1,81         | 50,37        |
| <b>R</b>                      | <b>284,33</b>         | <b>410,71</b>         | <b>413,78</b>               | <b>420,79</b>         | <b>426,20</b>         | <b>1,29</b>  | <b>49,90</b> |
| O1                            | 255,84                | •                     | •                           | 409,81                | 392,85                | -4,14        | 53,55        |
| O2                            | 276,31                | 399,62                | 403,53                      | 430,01                | 428,63                | -0,32        | 55,13        |
| O3                            | 273,84                | 402,68                | 395,15                      | 417,78                | 421,27                | 0,84         | 53,84        |
| <b>O</b>                      | <b>273,51</b>         | <b>400,18</b>         | <b>398,96</b>               | <b>426,49</b>         | <b>424,32</b>         | <b>-0,51</b> | <b>55,14</b> |
| P1                            | 177,41                | 297,92                | 323,50                      | •                     | •                     | -            | -            |
| P2                            | 228,97                | 344,53                | 359,87                      | 379,40                | 386,11                | 1,77         | 68,63        |
| P3                            | •                     | 371,85                | 342,87                      | •                     | •                     | -            | -            |
| <b>P</b>                      | <b>235,37</b>         | <b>348,80</b>         | <b>348,21</b>               | <b>379,58</b>         | <b>385,61</b>         | <b>1,59</b>  | <b>63,83</b> |
| <b>U-P</b>                    | <b>276,46</b>         | <b>400,65</b>         | <b>399,52</b>               | <b>420,84</b>         | <b>421,73</b>         | <b>0,21</b>  | <b>52,55</b> |
| <b>Buliai (B):</b>            |                       |                       |                             |                       |                       |              |              |
| U2                            | 281,19                | 407,68                | 389,00                      | •                     | 426,47                | -            | 51,67        |
| U3                            | •                     | 393,12                | 384,86                      | •                     | 403,54                | -            | -            |
| <b>U</b>                      | <b>284,22</b>         | <b>402,12</b>         | <b>387,75</b>               | <b>424,67</b>         | <b>416,05</b>         | <b>-2,03</b> | <b>46,38</b> |
| R2                            | 285,66                | 395,24                | 402,64                      | 425,75                | 417,45                | -1,95        | 46,14        |
| R3                            | 278,81                | 405,64                | 404,28                      | 430,01                | •                     | -            | -            |
| <b>R</b>                      | <b>282,42</b>         | <b>403,08</b>         | <b>401,06</b>               | <b>429,06</b>         | <b>420,95</b>         | <b>-1,89</b> | <b>49,05</b> |
| O1                            | •                     | •                     | •                           | 384,03                | 394,62                | 2,76         | -            |
| O2                            | 278,47                | 402,57                | 404,28                      | 409,37                | 427,93                | 4,53         | 53,67        |
| O3                            | 280,67                | 399,99                | 397,73                      | 417,86                | 420,74                | 0,69         | 49,91        |
| <b>O</b>                      | <b>274,47</b>         | <b>401,49</b>         | <b>400,79</b>               | <b>408,93</b>         | <b>422,12</b>         | <b>3,23</b>  | <b>53,79</b> |
| P1                            | 196,20                | 321,70                | •                           | 372,70                | •                     | -            | -            |
| P2                            | 237,60                | 370,10                | 385,40                      | 370,39                | 413,28                | 11,58        | 73,94        |
| <b>P</b>                      | <b>225,15</b>         | <b>374,05</b>         | <b>372,33</b>               | <b>367,95</b>         | <b>403,75</b>         | <b>9,73</b>  | <b>79,32</b> |
| <b>U-P</b>                    | <b>271,07</b>         | <b>400,41</b>         | <b>395,99</b>               | <b>410,85</b>         | <b>419,38</b>         | <b>2,08</b>  | <b>54,71</b> |
| <b>Karvės (D):</b>            |                       |                       |                             |                       |                       |              |              |
| U3                            | -                     | •                     | 410,13                      | •                     | •                     | -            | -            |
| <b>U</b>                      | <b>•</b>              | <b>•</b>              | <b>419,23</b>               | <b>•</b>              | <b>•</b>              | <b>-</b>     | <b>-</b>     |
| R2                            | •                     | •                     | 388,11                      | 357,07                | 382,62                | 7,16         | -            |
| R3                            | 258,30                | 362,41                | 365,83                      | 373,80                | 375,70                | 0,51         | 45,45        |
| R4                            | •                     | •                     | 375,22                      | •                     | •                     | -            | -            |
| <b>R</b>                      | <b>256,54</b>         | <b>366,21</b>         | <b>370,45</b>               | <b>377,12</b>         | <b>381,01</b>         | <b>1,03</b>  | <b>48,52</b> |
| O2                            | 253,50                | 369,70                | 376,44                      | 385,15                | 406,97                | 5,67         | 60,54        |
| O3                            | 265,72                | 383,15                | 385,38                      | 399,46                | 408,52                | 2,27         | 53,74        |
| O4                            | 245,20                | 348,75                | 360,61                      | 371,47                | 381,62                | 2,73         | 55,64        |
| <b>O</b>                      | <b>259,46</b>         | <b>377,42</b>         | <b>378,53</b>               | <b>392,24</b>         | <b>402,11</b>         | <b>2,52</b>  | <b>54,98</b> |
| P1                            | 190,67                | 261,94                | 274,06                      | 279,82                | 301,85                | 7,87         | 58,31        |
| P2                            | 202,79                | 331,54                | 333,48                      | 341,81                | 357,39                | 4,56         | 76,24        |
| P3                            | 210,11                | 317,25                | 321,99                      | 333,33                | 343,09                | 2,93         | 63,29        |
| <b>P</b>                      | <b>203,82</b>         | <b>313,73</b>         | <b>316,55</b>               | <b>327,47</b>         | <b>341,17</b>         | <b>4,18</b>  | <b>67,39</b> |
| <b>U-P</b>                    | <b>236,65</b>         | <b>349,51</b>         | <b>350,65</b>               | <b>359,09</b>         | <b>374,69</b>         | <b>4,34</b>  | <b>58,33</b> |
| <b>Telyčios (E):</b>          |                       |                       |                             |                       |                       |              |              |
| U3                            | •                     | 411,41                | 368,73                      | 405,59                | •                     | -            | -            |
| <b>U</b>                      | <b>•</b>              | <b>403,26</b>         | <b>362,24</b>               | <b>387,75</b>         | <b>365,81</b>         | <b>-5,66</b> | <b>-</b>     |
| R2                            | 263,29                | 358,55                | •                           | 351,85                | •                     | -            | -            |
| R3                            | 291,01                | 375,49                | 367,54                      | 382,19                | 362,76                | -5,08        | 24,66        |
| R4                            | •                     | 375,49                | 359,85                      | 390,40                | 396,35                | 1,52         | -            |
| <b>R</b>                      | <b>280,05</b>         | <b>374,44</b>         | <b>367,26</b>               | <b>379,54</b>         | <b>374,51</b>         | <b>-1,33</b> | <b>33,73</b> |
| O2                            | •                     | 318,70                | 345,94                      | 360,76                | 355,32                | -1,51        | -            |
| O3                            | 254,12                | 363,24                | 373,86                      | 380,55                | 390,39                | 2,59         | 53,62        |
| O4                            | 250,37                | 348,67                | 361,58                      | 395,41                | 375,02                | -5,16        | 49,79        |
| <b>O</b>                      | <b>252,15</b>         | <b>356,50</b>         | <b>367,10</b>               | <b>378,75</b>         | <b>379,40</b>         | <b>0,17</b>  | <b>50,47</b> |
| P1                            | 194,66                | 259,95                | 250,80                      | 277,21                | •                     | -            | -            |
| P2                            | 204,03                | 305,87                | 327,21                      | 311,16                | 309,25                | -0,61        | 51,57        |
| P3                            | 224,11                | •                     | 315,91                      | •                     | •                     | -            | -            |
| P4                            | •                     | •                     | •                           | •                     | 354,17                | -            | -            |
| <b>P</b>                      | <b>217,74</b>         | <b>306,24</b>         | <b>316,26</b>               | <b>313,76</b>         | <b>317,22</b>         | <b>1,10</b>  | <b>45,69</b> |
| <b>U-P</b>                    | <b>256,98</b>         | <b>357,62</b>         | <b>357,29</b>               | <b>365,87</b>         | <b>366,67</b>         | <b>0,22</b>  | <b>42,68</b> |
| <b>Vidutinė A-Z</b>           | <b>256,17</b>         | <b>376,12</b>         | <b>374,20</b>               | <b>387,73</b>         | <b>395,07</b>         | <b>1,89</b>  | <b>54,22</b> |

\* lyginant 2022 m. 15 savaitę su 2022 m. 14 savaitę; \*\* lyginant 2022 m. 15 savaitę su 2021 m. 15 savaitę

\*\*\* patikslinti duomenys; • – konfidencialūs duomenys

Šaltinis: ŽŪIKVC (LŽŪMPRIŠ)



## Lietuvos įmonėse pagamintos mėsos ir kai kurių mėsos gaminių vidutinės pardavimo kainos\*, EUR/t

| Gaminių pavadinimas                                                                                                                        | PGPK kodas     | Lietuvos rinkoje |             |           |            |         | Kitų ES šalių rinkose |           |           |            |         |
|--------------------------------------------------------------------------------------------------------------------------------------------|----------------|------------------|-------------|-----------|------------|---------|-----------------------|-----------|-----------|------------|---------|
|                                                                                                                                            |                | 2021             | 2022        |           | pokytis, % |         | 2021                  | 2022      |           | pokytis, % |         |
|                                                                                                                                            |                | vasaris          | sausis **** | vasaris   | mėnesio**  | metų*** | vasaris               | sausis    | vasaris   | mėnesio**  | metų*** |
| Šviežios arba atšaldytos jautienos ir veršienos skerdenos ir skerdenų pusės ir ketvirčiai su kaulais                                       | 10.11.11.40.00 | 3 213,00         | 3 814,00    | 3 995,00  | 4,75       | 24,34   | 3 110,00              | 3 969,00  | 4 046,00  | 1,94       | 30,10   |
| Švieži arba atšaldyti jautienos ir veršienos gabalai                                                                                       | 10.11.11.90.00 | 3 394,00         | 4 528,00    | 4 688,00  | 3,53       | 38,13   | 3 756,00              | 5 495,00  | 5 520,00  | 0,45       | 46,96   |
| Užšaldytos jautienos ir veršienos skerdenos, skerdenų pusės, ketvirčiai ir gabalai                                                         | 10.11.31.00.00 | 4 219,00         | 2 712,00    | 3 431,00  | 26,51      | -18,68  | ●                     | ●         | ●         | -          | -       |
| Šviežia arba atšaldyta kiauliena: skerdenos, skerdenų pusės <sup>1)</sup>                                                                  | 10.11.12.30.00 | 1 501,00         | 1 593,00    | 1 474,00  | -7,47      | -1,80   | 1 529,00              | 1 646,00  | 1 577,00  | -4,19      | 3,14    |
| Šviežia arba atšaldyta kiauliena: kumpiai, mentės ir jų dalys su kaulais <sup>1)</sup>                                                     | 10.11.12.50.00 | 2 098,00         | 2 232,00    | 2 125,00  | -4,79      | 1,29    | 2 256,00              | 2 801,00  | 3 106,00  | 10,89      | 37,68   |
| Šviežia arba atšaldyta kiauliena <sup>1)</sup> , išskyrus skerdenas ir skerdenų pusės, kumpius, mentes ir jų dalis su kaulais)             | 10.11.12.90.00 | 2 099,00         | 2 397,00    | 2 395,00  | -0,08      | 14,10   | 1 765,00              | 2 175,00  | 2 254,00  | 3,63       | 27,71   |
| Užšaldyta kiauliena: kumpiai, mentės ir jų dalys su kaulais                                                                                | 10.11.32.50.00 | 2 436,00         | 2 847,00    | 2 909,00  | 2,18       | 19,42   | ●                     | -         | ●         | -          | -       |
| Užšaldyta kiauliena (išskyrus skerdenas ir skerdenų pusės, kumpius, mentes ir jų dalis su kaulais)                                         | 10.11.32.90.00 | 1 365,00         | 829,00      | 1 080,00  | 30,28      | -20,88  | 1 769,00              | 1 598,00  | 1 351,00  | -15,46     | -23,63  |
| Šviežios arba atšaldytos ėriukų arba avių skerdenos, skerdenų pusės ir gabalai                                                             | 10.11.13.00.00 | 3 643,00         | 6 534,00    | 6 327,00  | -3,17      | 73,68   | -                     | -         | -         | -          | -       |
| Švieži arba atšaldyti galvijienos, kiaulienos, avienos, ožkienos, arklėnų ir kitų arklinių šeimos atstovų valgomieji mėsos subproduktai    | 10.11.20.00.00 | 646,00           | 844,00      | 604,00    | -28,44     | -6,50   | 792,00                | 2 040,00  | 1 452,00  | -28,82     | 83,33   |
| Kiaulienos kumpiai, mentės ir jų dalys, su kaulais, sūdyti, užpilti sūrymu, džiovinti arba rūkyti                                          | 10.13.11.20.00 | 5 359,00         | 5 614,00    | 5 480,00  | -2,39      | 2,26    | 9 107,00              | 10 273,00 | 9 293,00  | -9,54      | 2,04    |
| Sūdyta, užpilta sūrymu, džiovinta arba rūkyta kiauliena <sup>2)</sup>                                                                      | 10.13.11.80.00 | 4 572,00         | 4 518,00    | 4 472,00  | -1,02      | -2,19   | 4 823,00              | 4 837,00  | 5 160,00  | 6,68       | 6,99    |
| Sūdyta, užpilta sūrymu, džiovinta arba rūkyta galvijiena                                                                                   | 10.13.12.00.00 | 11 667,00        | 11 310,00   | 12 485,00 | 10,39      | 7,01    | 12 142,00             | 16 128,00 | 10 977,00 | -31,94     | -9,59   |
| Dešros ir panašūs produktai iš kepenų ir daugiausia iš kepenų pagaminti maisto produktai <sup>3)</sup>                                     | 10.13.14.30.00 | 2 491,00         | 2 464,00    | 2 479,00  | 0,61       | -0,48   | 1 893,00              | 1 880,00  | 2 106,00  | 12,02      | 11,25   |
| Dešros ir panašūs produktai iš mėsos, mėsos subproduktų arba kraujo ir daugiausia iš šių produktų pagaminti maisto produktai <sup>4)</sup> | 10.13.14.61.00 | 2 586,00         | 2 711,00    | 2 725,00  | 0,52       | 5,38    | 2 091,00              | 2 332,00  | 2 278,00  | -2,32      | 8,94    |
| Kita paruošta arba konservuota kiauliena, jos subproduktai ir mišiniai, įskaitant mišinius <sup>5)</sup>                                   | 10.13.15.75.00 | 2 614,00         | 2 776,00    | 2 698,00  | -2,81      | 3,21    | 2 533,00              | 2 384,00  | 2 508,00  | 5,20       | -0,99   |
| Paruošta arba konservuota galvijiena arba jos subproduktai <sup>5)</sup>                                                                   | 10.13.15.85.00 | 3 919,00         | 3 942,00    | 4 166,00  | 5,68       | 6,30    | ●                     | ●         | ●         | -          | -       |

\* gamintojų kainos apskaičiuotos svertiniu būdu, be PVM; \*\* lyginant 2022 m. vasario mėn. su sausio mėn.; \*\*\* lyginant 2022 m. vasario mėn. su 2021 m. vasario mėn.; \*\*\*\* patikslinti duomenys; ● – konfidencialūs duomenys

<sup>1)</sup> įskaitant šviežią mėsa, užpiltą druska kaip laikinuoju konservantu; <sup>2)</sup> įskaitant bekonų šoninę, trijų ketvirčių šoninę arba vidurines dalis, priekines nuokartas, nugarines ir jų dalis, išskyrus kumpius, mentes ir jų dalis, su kaulais, papilves ir jų dalis; <sup>3)</sup> (išskyrus paruoštus valgius ir patiekalus);

<sup>4)</sup> (išskyrus iš kepenų pagamintą dešras, paruoštus valgius ir patiekalus); <sup>5)</sup> išskyrus dešras ir panašius produktus, homogenizuotus produktus, iš kepenų pagamintus maisto produktus, paruoštus valgius ir patiekalus

Šaltinis: ŽŪIKVC (LŽŪMPRIŠ)





## Paukštienos ir kiaušinių rinka

### Lietuvos įmonėse pagamintų kiaušinių pardavimas vidaus rinkoje, tūkst. vnt.

| Kokybės klasės (pagal svorį)        | 2021             |                  | 2022             |                  | Pokytis, %  |               |
|-------------------------------------|------------------|------------------|------------------|------------------|-------------|---------------|
|                                     | kovas            | sausis           | vasaris          | kovas            | mėnesio*    | metų**        |
| <b>Vištų kiaušiniai su lukštais</b> | <b>47 024,82</b> | <b>31 451,72</b> | <b>32 775,33</b> | <b>35 911,36</b> | <b>9,57</b> | <b>-23,63</b> |
| Iš jų surūšiuota:                   |                  |                  |                  |                  |             |               |
| A klasė                             | 41 134,39        | 29 526,86        | 25 754,68        | 31 364,00        | 21,78       | -23,75        |
| XL                                  | 755,74           | 607,40           | 542,42           | 729,80           | 34,54       | -3,43         |
| L                                   | 14 714,82        | 9 718,98         | 8 838,76         | 10 971,13        | 24,13       | -25,44        |
| M                                   | 25 077,24        | 18 948,01        | 16 134,41        | 19 486,42        | 20,78       | -22,29        |
| S                                   | 586,58           | 252,47           | 239,09           | 176,65           | -26,12      | -69,88        |
| B klasė                             | 7 693,63         | 7 111,26         | 3 789,93         | 8 294,27         | 118,85      | 7,81          |

\* lyginant 2022 m. kovo mėn. su vasario mėn.; \*\* lyginant 2022 m. kovo mėn. su 2021 m. kovo mėn.

Šaltinis: ŽŪIKVC (LŽŪMPRIŠ)

### Lietuvos įmonėse pagamintų kiaušinių eksportas, tūkst. vnt.

| Kokybės klasės (pagal svorį)        | 2021            |                  | 2022             |                  | Pokytis, %   |               |
|-------------------------------------|-----------------|------------------|------------------|------------------|--------------|---------------|
|                                     | kovas           | sausis           | vasaris          | kovas            | mėnesio*     | metų**        |
| <b>Vištų kiaušiniai su lukštais</b> | <b>9 246,10</b> | <b>16 024,67</b> | <b>14 026,53</b> | <b>18 874,28</b> | <b>34,56</b> | <b>104,13</b> |
| A klasė                             | 5 554,72        | 2 342,60         | 1 611,36         | 2 336,80         | 45,02        | -57,93        |
| XL                                  | 17,40           | 164,16           | 146,88           | 552,96           | 276,47       | -             |
| L                                   | 1 401,28        | 1 879,84         | 887,76           | 792,56           | -10,72       | -43,44        |
| M                                   | 3 358,36        | 298,60           | 576,72           | 991,28           | 71,88        | -70,48        |
| S                                   | •               | -                | -                | -                | -            | -             |
| B klasė                             | •               | -                | -                | •                | -            | -             |

\* lyginant 2022 m. kovo mėn. su vasario mėn.; \*\* lyginant 2022 m. kovo mėn. su 2021 m. kovo mėn.

Šaltinis: ŽŪIKVC (LŽŪMPRIŠ)

• – konfidencialūs duomenys

### Viščių broilerių skerdenų pardavimo vidutinės didmeninės (gamintojų) kainos Lietuvoje, EUR/100 kg (be PVM)

| Pavadinimas                           | 2021               |                    | 2022                  |                    |                    | Pokytis, % |         |
|---------------------------------------|--------------------|--------------------|-----------------------|--------------------|--------------------|------------|---------|
|                                       | 15 sav. (04 12–18) | 12 sav. (03 21–27) | 13 sav. (03 28–04 03) | 14 sav. (04 04–10) | 15 sav. (04 11–17) | savaitės*  | metų*** |
| Išdarinėta skerdenėlė (A klasė, 65 %) | 147,97             | 202,27             | 206,16                | 208,15             | 205,69             | -1,18      | 39,01   |
| Krūtinėlės file (KN kodas 0207.13.10) | 325,07             | •                  | 466,72                | •                  | •                  | -          | -       |
| Kulšėlės (KN kodas 0207.13.60)        | •                  | •                  | •                     | •                  | 166,24             | -          | -       |

\* lyginant 2022 m. 15 savaitę su 14 savaitę; \*\* lyginant 2022 m. 15 savaitę su 2021 m. 15 savaitę

Šaltinis: ŽŪIKVC (LŽŪMPRIŠ)

• – konfidencialūs duomenys. Pastaba. Vidutinės kainos skaičiuojamos svertiniu būdu

### Viščių broilerių skerdenų pardavimo vidutinės didmeninės kainos Lenkijoje, EUR/100 kg (be PVM)

| Pavadinimas                           | 2021               |                    | 2022                  |                    |                    | Pokytis, % |        |
|---------------------------------------|--------------------|--------------------|-----------------------|--------------------|--------------------|------------|--------|
|                                       | 15 sav. (04 12–18) | 12 sav. (03 21–27) | 13 sav. (03 28–04 10) | 14 sav. (04 04–10) | 15 sav. (04 11–17) | savaitės*  | metų** |
| Išdarinėta skerdenėlė (A klasė, 65 %) | 132,89             | 214,00             | 189,04                | 218,11             | -                  | -          | -      |

\* lyginant 2022 m. 15 savaitę su 14 savaitę; \*\* lyginant 2022 m. 15 savaitę su 2021 m. 15 savaitę

Šaltinis: EK

### Kai kurių paukštienos gaminių gamyba Lietuvoje, t

| Gaminių pavadinimas                            | PGPK kodas     | Pagaminta |             |          | Pokytis, % |        |
|------------------------------------------------|----------------|-----------|-------------|----------|------------|--------|
|                                                |                | 2021      | 2022        |          | mėnesio*   | metų** |
|                                                |                | kovas     | vasaris**** | kovas    |            |        |
| Švieži arba atšaldyti nesukapoti viščiukai**** | 10.12.10.10.00 | 6 178,72  | 6 268,42    | 6 548,08 | 4,46       | 5,98   |
| Švieži arba atšaldyti viščių gabalai           | 10.12.10.50.00 | 3 697,77  | 3 184,67    | 3 414,64 | 7,22       | -7,66  |
| Švieži arba atšaldyti kalakutų gabalai         | 10.12.10.60.00 | 167,35    | 200,66      | 202,62   | 0,97       | 21,08  |
| Užšaldyti nesukapoti viščiukai                 | 10.12.20.13.00 | 50,19     | 147,46      | 128,46   | -12,89     | 155,96 |
| Užšaldyti viščių gabalai                       | 10.12.20.53.00 | 1 536,03  | 2 193,83    | 2 012,50 | -8,27      | 31,02  |
| Užšaldyti kalakutų gabalai                     | 10.12.20.55.00 | 35,75     | 43,09       | 49,44    | 14,74      | 38,30  |
| Valgomieji paukštienos subproduktai            | 10.12.40.00.00 | 379,40    | 268,21      | 553,99   | 106,55     | 46,02  |
| Kiti gaminiai arba konservai iš kalakutienos   | 10.13.15.25.00 | 87,10     | 70,80       | 94,76    | 33,85      | 8,80   |
| Kiti gaminiai arba konservai iš paukštienos    | 10.13.15.35.00 | 2 082,85  | 1 574,17    | 1 752,16 | 11,31      | -15,88 |

\* lyginant 2022 m. kovo mėn. su vasario mėn.; \*\* lyginant 2022 m. kovo mėn. su 2021 m. kovo mėn.

Šaltinis: ŽŪIKVC (LŽŪMPRIŠ)

\*\*\*\* įskaitant broilerius, dedekles ir kt. vištas; \*\*\*\*\* patikslinti duomenys



## Lietuvos įmonėse pagamintų paukštienos gaminių pardavimas, t

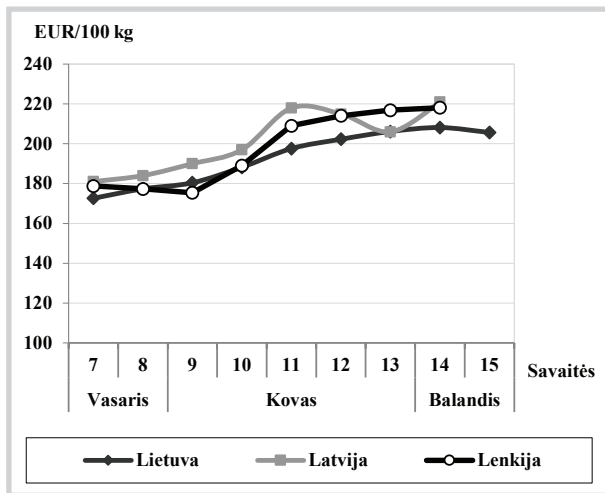
| Gaminio pavadinimas                          | PGPK kodas     | Parduota         |          |                |                  |          |                |
|----------------------------------------------|----------------|------------------|----------|----------------|------------------|----------|----------------|
|                                              |                | Lietuvos rinkoje |          |                | kitose ES šalyse |          |                |
|                                              |                | 2022             |          | pokytis*,<br>% | 2022             |          | pokytis*,<br>% |
|                                              |                | vasaris          | kovas    |                | vasaris          | kovas    |                |
| Švieži arba atšaldyti nesukapoti viščiukai   | 10.12.10.10.00 | 166,07           | 333,77   | 100,98         | 91,60            | 97,44    | 6,38           |
| Švieži arba atšaldyti viščiukų gabalai       | 10.12.10.50.00 | 2 022,57         | 2 051,87 | 1,45           | 719,59           | 822,17   | 14,26          |
| Švieži arba atšaldyti kalakutų gabalai       | 10.12.10.60.00 | 75,98            | 92,14    | 21,27          | ●                | ●        | -              |
| Užšaldyti nesukapoti viščiukai               | 10.12.20.13.00 | 6,00             | 7,28     | 21,33          | 105,51           | 95,93    | -9,08          |
| Užšaldyti viščiukų gabalai                   | 10.12.20.53.00 | 380,81           | 453,90   | 19,19          | 868,28           | 1 098,37 | 26,50          |
| Užšaldyti kalakutų gabalai                   | 10.12.20.55.00 | 11,31            | 29,10    | 157,29         | ●                | -        | -              |
| Valgomieji paukštienos subproduktai          | 10.12.40.00.00 | 318,42           | 430,78   | 35,29          | 110,22           | 130,95   | 18,81          |
| Kiti gaminiai arba konservai iš kalakutienos | 10.13.15.25.00 | 78,26            | 74,19    | -5,20          | 8,58             | 6,94     | -19,11         |
| Kiti gaminiai arba konservai iš paukštienos  | 10.13.15.35.00 | 1 364,52         | 1 060,62 | -22,27         | 785,04           | 926,88   | 18,07          |

\* lyginant 2022 m. kovo mėn. su vasario mėn.

Šaltinis: ŽŪIKVC (LŽŪMPRIŠ)

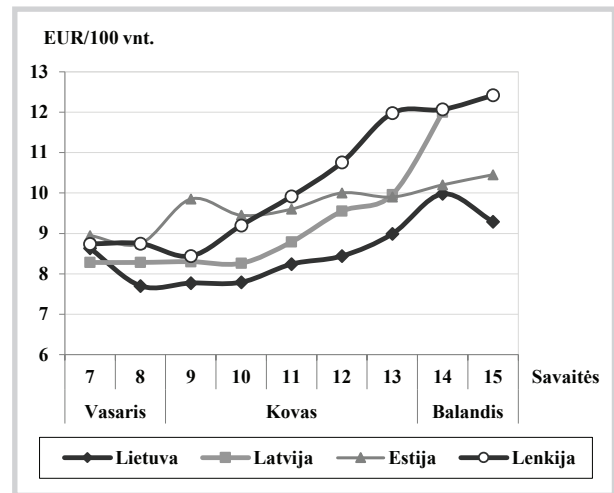
● – konfidencialūs duomenys

## Viščiukų broilerių skerdenų vidutinės didmeninės pardavimo kainos (be PVM) Lietuvoje, Latvijoje ir Lenkijoje 2022 m. vasario–balandžio mėn.



Šaltiniai: ŽŪIKVC (LŽŪMPRIŠ), LVAEI ir EK

## Šviežių supakuotų kiaušinių vidutinės didmeninės pardavimo kainos\* (be PVM) Lietuvoje, Latvijoje, Estijoje ir Lenkijoje\*\* 2022 m. vasario–balandžio mėn.



\* vidutinės L ir M kategorijų svertinės kainos

\*\* kainos (EUR) pateiktos pagal atitinkamos datos ECB valiutos kursą

Šaltiniai: ŽŪIKVC (LŽŪMPRIŠ), EKI, LVAEI ir ZSRIR

## Šviežių supakuotų kiaušinių pardavimo vidutinės didmeninės kainos Lietuvos įmonėse, EUR/100 vnt. (be PVM)

| Kokybės klasės (pagal svorį) | 2021                  |                       |                          |                       |                       | 2022                  |                       | Pokytis, %   |        |
|------------------------------|-----------------------|-----------------------|--------------------------|-----------------------|-----------------------|-----------------------|-----------------------|--------------|--------|
|                              | 15 sav.<br>(04 12–18) | 12 sav.<br>(03 21–27) | 13 sav.<br>(03 28–04 03) | 14 sav.<br>(04 04–10) | 15 sav.<br>(04 11–17) | 15 sav.<br>(04 11–17) | 15 sav.<br>(04 11–17) | savaitės*    | metų** |
| A klasė                      |                       |                       |                          |                       |                       |                       |                       |              |        |
| L (nuo 63 g iki 73 g)        | 6,76                  | 8,83                  | 9,36                     | 10,64                 | 9,59                  | 9,59                  | -9,87                 | 41,86        |        |
| M (nuo 53 g iki 63 g)        | 6,58                  | 8,2                   | 8,65                     | 9,51                  | 9,01                  | 9,01                  | -5,26                 | 36,93        |        |
| <b>Vidutinė (L–M)</b>        | <b>6,67</b>           | <b>8,44</b>           | <b>8,99</b>              | <b>9,98</b>           | <b>9,29</b>           | <b>9,29</b>           | <b>-6,91</b>          | <b>39,28</b> |        |

\* lyginant 2022 m. 15 savaitę su 14 savaitę; \*\* lyginant 2022 m. 15 savaitę su 2021 m. 15 savaitę

Šaltinis: ŽŪIKVC (LŽŪMPRIŠ)

Pastaba: vidutinės kainos skaičiuojamos svertiniu būdu

## Šviežių supakuotų kiaušinių pardavimo vidutinės didmeninės kainos\* Lenkijoje, EUR/100 vnt. (be PVM)

| Kokybės klasės (pagal svorį) | 2021                  |                       |                          |                       |                       | 2022                  |                       | Pokytis, %   |        |
|------------------------------|-----------------------|-----------------------|--------------------------|-----------------------|-----------------------|-----------------------|-----------------------|--------------|--------|
|                              | 15 sav.<br>(04 12–18) | 12 sav.<br>(03 21–27) | 13 sav.<br>(03 28–04 03) | 14 sav.<br>(04 04–10) | 15 sav.<br>(04 11–17) | 15 sav.<br>(04 11–17) | 15 sav.<br>(04 11–17) | savaitės*    | metų** |
| A klasė                      |                       |                       |                          |                       |                       |                       |                       |              |        |
| L (nuo 63 g iki 73 g)        | 9,62                  | 11,84                 | 13,08                    | 13,42                 | 12,99                 | 12,99                 | -3,20                 | 35,03        |        |
| M (nuo 53 g iki 63 g)        | 8,29                  | 8,68                  | 10,89                    | 10,72                 | 11,86                 | 11,86                 | 10,63                 | 43,06        |        |
| <b>Vidutinė (L–M)</b>        | <b>8,89</b>           | <b>10,76</b>          | <b>11,98</b>             | <b>12,07</b>          | <b>12,42</b>          | <b>12,42</b>          | <b>2,90</b>           | <b>39,71</b> |        |

\* kainos (EUR) pateiktos pagal atitinkamos datos ECB valiutos kursą

Šaltinis: ZSRIR

\*\* lyginant 2022 m. 15 savaitę su 14 savaitę; \*\*\* lyginant 2022 m. 15 savaitę su 2021 m. 15 savaitę



**Vidutinės didmeninės viščių broilerių skerdenų (A klasės, 65 %) kainos Europos Sąjungos valstybėse, EUR/100 kg (be PVM)**

| Valstybė                 | 2021                          |                       | 2022                     |                          |                       | Pokytis, %   |              |
|--------------------------|-------------------------------|-----------------------|--------------------------|--------------------------|-----------------------|--------------|--------------|
|                          | Data<br>15 sav.<br>(04 12–18) | 12 sav.<br>(03 21–27) | 13 sav.<br>(03 28–04 03) | 14 sav.<br>(04 05–04 03) | 15 sav.<br>(04 11–17) | savaitės*    | metų**       |
| Lietuva                  | 147,97                        | 202,27                | 206,16                   | 208,15                   | 205,69                | -1,18        | 39,01        |
| Latvija                  | 186,00                        | 215,00                | 206,00                   | 221,00                   | -                     | -            | -            |
| Belgija                  | 171,69                        | 237,80                | 239,26                   | 240,75                   | -                     | -            | -            |
| Bulgarija                | 138,05                        | 221,32                | 232,40                   | 231,21                   | 231,08                | -0,06        | 67,39        |
| Čekija                   | 175,54                        | 199,29                | 204,35                   | 212,86                   | 218,90                | 2,84         | 24,70        |
| Danija                   | 251,31                        | -                     | 231,08                   | 218,90                   | -                     | -            | -            |
| Vokietija                | 285,00                        | 350,00                | 350,00                   | 350,00                   | -                     | -            | -            |
| Graikija                 | 200,33                        | -                     | -                        | -                        | -                     | -            | -            |
| Ispanija                 | 179,61                        | 209,24                | 209,24                   | 219,24                   | 219,45                | 0,10         | 22,18        |
| Prancūzija               | 235,00                        | 260,00                | 275,00                   | 275,00                   | 275,00                | 0,00         | 17,02        |
| Kroatija                 | 185,25                        | 205,33                | 208,50                   | 214,55                   | 216,16                | 0,75         | 16,69        |
| Airija                   | 214,52                        | 221,52                | 221,52                   | 221,52                   | -                     | -            | -            |
| Italija                  | 220,00                        | 369,00                | 370,00                   | 371,00                   | 371,00                | 0,00         | 68,64        |
| Kipras                   | 229,07                        | 236,66                | 237,16                   | 237,16                   | 236,66                | -0,21        | 3,31         |
| Vengrija                 | 148,80                        | 186,69                | 189,05                   | 207,24                   | 202,09                | -2,48        | 35,82        |
| Malta                    | 218,00                        | 283,33                | -                        | -                        | -                     | -            | -            |
| Olandija                 | 174,00                        | 174,00                | 174,00                   | 174,00                   | 174,00                | 0,00         | 0,00         |
| Austrija                 | 277,56                        | 298,85                | 298,86                   | 321,30                   | 328,15                | 2,13         | 18,23        |
| Lenkija                  | 132,89                        | 214,00                | 216,86                   | 218,11                   | -                     | -            | -            |
| Portugalija              | 188,00                        | 240,00                | 245,00                   | 245,00                   | 245,00                | 0,00         | 30,32        |
| Rumunija                 | 144,25                        | 184,70                | 185,48                   | 190,66                   | 193,34                | 1,41         | 34,04        |
| Slovėnija                | 204,20                        | 269,43                | 266,39                   | 273,30                   | 277,18                | 1,42         | 35,74        |
| Slovakija                | 192,31                        | 204,96                | 209,48                   | 226,35                   | 225,10                | -0,55        | 17,05        |
| Suomija                  | 306,96                        | 318,02                | 319,05                   | 326,75                   | 327,61                | 0,26         | 6,73         |
| Švedija                  | 271,76                        | 305,32                | 301,73                   | 295,22                   | 296,47                | 0,42         | 9,09         |
| <b>ES vidutinė kaina</b> | <b>196,13</b>                 | <b>250,68</b>         | <b>254,42</b>            | <b>257,67</b>            | <b>257,37</b>         | <b>-0,12</b> | <b>31,22</b> |

**Vidutinės didmeninės šviežių supakuotų kiaušinių (L–M kat.) kainos Europos Sąjungos valstybėse, EUR/100 kg (be PVM)**

| Valstybė                 | 2021                          |                       | 2022                     |                          |                       | Pokytis, %  |              |
|--------------------------|-------------------------------|-----------------------|--------------------------|--------------------------|-----------------------|-------------|--------------|
|                          | Data<br>15 sav.<br>(04 12–18) | 12 sav.<br>(03 21–27) | 13 sav.<br>(03 28–04 03) | 14 sav.<br>(04 05–04 03) | 15 sav.<br>(04 11–17) | savaitės*   | metų**       |
| Lietuva                  | 105,85                        | 136,61                | 143,28                   | 160,64                   | 145,77                | -9,26       | 37,71        |
| Latvija                  | 122,17                        | 155,16                | 148,42                   | 192,57                   | 189,12                | -1,79       | 54,80        |
| Estija                   | 139,30                        | 158,92                | 156,80                   | 161,69                   | 163,69                | 1,24        | 17,51        |
| Belgija                  | 124,51                        | 177,89                | 213,96                   | 220,30                   | -                     | -           | -            |
| Bulgarija                | 100,24                        | 152,79                | 162,03                   | 174,02                   | 166,36                | -4,40       | 65,97        |
| Čekija                   | 115,08                        | 133,48                | 134,75                   | 145,36                   | 153,01                | 5,26        | 32,96        |
| Danija                   | 168,08                        | -                     | -                        | -                        | -                     | -           | -            |
| Vokietija                | 113,77                        | 187,42                | 195,78                   | 199,77                   | -                     | -           | -            |
| Graikija                 | 144,00                        | -                     | -                        | -                        | -                     | -           | -            |
| Ispanija                 | 94,39                         | 156,59                | 158,64                   | 162,97                   | 161,07                | -1,17       | 70,64        |
| Prancūzija               | 124,48                        | 181,56                | 193,15                   | 206,62                   | 211,70                | 2,46        | 70,07        |
| Kroatija                 | 139,93                        | 163,82                | 166,82                   | 180,06                   | 176,58                | -1,93       | 26,19        |
| Airija                   | 143,85                        | 143,85                | 143,85                   | 143,85                   | -                     | -           | -            |
| Italija                  | 177,38                        | 228,97                | 228,97                   | 227,38                   | 227,38                | 0,00        | 28,19        |
| Kipras                   | 160,18                        | 170,09                | 170,09                   | 170,09                   | 170,09                | 0,00        | 6,19         |
| Vengrija                 | 133,39                        | 162,01                | 173,43                   | 186,30                   | 181,86                | -2,39       | 36,33        |
| Malta                    | 161,06                        | 192,62                | 192,62                   | -                        | -                     | -           | -            |
| Olandija                 | 135,00                        | 200,00                | 207,00                   | 208,00                   | 203,00                | -2,40       | 50,37        |
| Austrija                 | 190,48                        | 213,72                | 239,77                   | 254,21                   | 261,79                | 2,98        | 37,44        |
| Lenkija                  | 151,91                        | 182,16                | 202,95                   | 204,12                   | -                     | -           | -            |
| Portugalija              | 120,37                        | 196,65                | 203,26                   | 203,26                   | 203,28                | 0,01        | 68,88        |
| Rumunija                 | 103,88                        | 124,11                | 128,92                   | 125,40                   | 140,95                | -           | -            |
| Slovėnija                | 155,88                        | 166,49                | 164,66                   | 186,11                   | 174,18                | -6,41       | 11,74        |
| Slovakija                | 123,65                        | 144,62                | 144,35                   | 153,92                   | 153,86                | -0,04       | 24,43        |
| Suomija                  | 151,22                        | 149,54                | 148,33                   | 149,32                   | 149,07                | -0,17       | -1,42        |
| Švedija                  | 194,05                        | 160,65                | 164,73                   | 165,86                   | 193,15                | 16,46       | -0,46        |
| <b>ES vidutinė kaina</b> | <b>132,01</b>                 | <b>179,33</b>         | <b>187,06</b>            | <b>191,66</b>            | <b>193,02</b>         | <b>0,71</b> | <b>46,22</b> |

\* lyginant 2022 m. 15 savaitę su 14 savaitę

\*\* lyginant 2022 m. 15 savaitę su 2021 m. 15 savaitę

- nepateikti duomenys

Šaltinis: EK



## Pieno ir pieno gaminių rinka

### Žalio pieno\* supirkimo kiekiai ES valstybėse, tūkst. t

| Valstybė      | 2021     |          | 2022     |          | Pokytis, %            |                    |
|---------------|----------|----------|----------|----------|-----------------------|--------------------|
|               | vasaris  | gruodis  | sausis   | vasaris  | mėnesio <sup>1)</sup> | metų <sup>2)</sup> |
| Belgija       | 343,72   | 360,77   | 376,62   | 344,34   | -8,57                 | 0,18               |
| Bulgarija     | 51,50    | 47,94    | 51,95    | 48,60    | -6,45                 | -5,63              |
| Čekija        | 240,49   | 260,04   | 267,00   | 247,39   | -7,34                 | 2,87               |
| Danija        | 429,27   | 465,06   | 477,05   | 437,99   | -8,19                 | 2,03               |
| Vokietija     | 2 498,09 | 2 583,05 | 2 672,48 | ...      | -                     | -                  |
| Estija        | 61,40    | 67,50    | 69,50    | 63,90    | -8,06                 | 4,07               |
| Airija        | 362,85   | 263,86   | 180,88   | 365,74   | 102,20                | 0,80               |
| Graikija      | 53,03    | 54,38    | 55,69    | ...      | -                     | -                  |
| Ispanija      | 582,57   | 616,26   | 630,63   | ...      | -                     | -                  |
| Prancūzija    | 1 939,74 | 1 999,53 | 2 104,58 | 1 937,28 | -7,95                 | -0,13              |
| Kroatija      | 34,14    | 33,96    | 35,44    | 33,17    | -6,41                 | -2,84              |
| Italija       | 1 009,86 | 1 056,21 | 1 096,86 | 1 029,21 | -6,17                 | 1,92               |
| Kipras        | 23,71    | 25,22    | 25,41    | ...      | -                     | -                  |
| Latvija       | 57,62    | 64,70    | 66,19    | 60,40    | -8,75                 | 4,82               |
| Lietuva       | 90,69    | 107,55   | 109,36   | 97,49    | -10,85                | 7,50               |
| Liuksemburgas | ...      | ...      | ...      | ...      | -                     | -                  |
| Vengrija      | 136,85   | 144,96   | 148,10   | 141,71   | -4,31                 | 3,55               |
| Malta         | 3,34     | 3,30     | 3,38     | 3,10     | -8,28                 | -7,19              |
| Nyderlandai   | 1 081,80 | 1 121,50 | 1 155,60 | 1 065,44 | -7,80                 | -1,51              |
| Austrija      | 252,81   | 263,79   | 281,97   | ...      | -                     | -                  |
| Lenkija       | 964,15   | 1 031,62 | 1 078,66 | ...      | -                     | -                  |
| Portugalija   | 150,10   | 152,49   | 157,91   | 147,97   | -6,29                 | -1,42              |
| Rumunija      | 81,08    | 82,12    | 85,12    | 79,12    | -7,05                 | -2,42              |
| Slovėnija     | 45,73    | 47,67    | 49,13    | 45,88    | -6,62                 | 0,33               |
| Slovakija     | 64,88    | 67,53    | 70,33    | 65,48    | -6,90                 | 0,92               |
| Suomija       | 181,04   | 186,42   | 192,88   | 178,45   | -7,48                 | -1,43              |
| Švedija       | 221,32   | 229,55   | 238,20   | ...      | -                     | -                  |

Pastaba. Į Lietuvos žalio pieno supirkimo kiekį įtraukta šalies pieno perdirbimo įmonėse gauto (primelžto) žalio pieno, skirto perdirbti įmonių viduje, kiekiai bei kiekiai, supirkti tiesiogiai iš Lietuvos ir kitų ES valstybių pieno gamintojų; \* – natūralaus riebumo pienas; ... – duomenų nėra.

<sup>1)</sup> lyginant 2022 m. vasario mėn. su sausio mėn.; <sup>2)</sup> lyginant 2022 m. vasario mėn. su 2021 m. vasario mėn.

Šaltiniai: ŽŪIKVC (LŽŪMPRIŠ) ir Eurostat

### Žalio pieno supirkimo kainos ES valstybėse, EUR/100 kg (be PVM)

| Valstybė           | 2021         |              | 2022         |              | Pokytis, %            |                    |
|--------------------|--------------|--------------|--------------|--------------|-----------------------|--------------------|
|                    | vasaris      | gruodis      | sausis       | vasaris      | mėnesio <sup>1)</sup> | metų <sup>2)</sup> |
| Belgija            | 32,87        | 45,05        | 45,13        | 45,46        | 0,73                  | 38,30              |
| Bulgarija          | 32,66        | 36,77        | 37,61        | 37,99        | 1,01                  | 16,32              |
| Čekija             | 33,17        | 38,00        | 39,82        | 40,91        | 2,74                  | 23,33              |
| Danija             | 34,29        | 42,49        | 43,68        | 46,23        | 5,84                  | 34,82              |
| Vokietija          | 34,66        | 42,25        | 43,03        | 44,25        | 2,84                  | 27,67              |
| Estija             | 29,92        | 35,78        | 38,67        | 40,30        | 4,22                  | 34,69              |
| Airija             | 37,20        | 48,46        | 46,03        | 47,49        | 3,17                  | 27,66              |
| Graikija           | 38,67        | 42,99        | 44,22        | 45,46        | 2,80                  | 17,56              |
| Ispanija           | 32,82        | 35,34        | 36,02        | 36,70        | 1,89                  | 11,82              |
| Prancūzija         | 36,48        | 39,93        | 40,73        | 41,18        | 1,10                  | 12,88              |
| Kroatija           | 33,75        | 35,23        | 36,14        | 35,96        | -0,50                 | 6,55               |
| Italija            | 36,07        | 39,50        | 39,89        | 40,56        | 1,68                  | 12,45              |
| Kipras             | 58,80        | 58,47        | 58,22        | 58,36        | 0,24                  | -0,75              |
| Latvija            | 29,64        | 39,71        | 41,72        | 42,67        | 2,28                  | 43,96              |
| Lietuva            | 31,97        | 42,85        | 44,23        | 45,94        | 3,87                  | 43,70              |
| Liuksemburgas      | •            | •            | •            | •            | -                     | -                  |
| Vengrija           | 30,93        | 33,94        | 36,01        | 37,28        | 3,53                  | 20,53              |
| Malta              | 51,46        | 62,26        | 62,00        | 61,92        | -0,13                 | 20,33              |
| Nyderlandai        | 35,00        | 43,72        | 45,00        | 45,00        | 0,00                  | 28,57              |
| Austrija           | 39,04        | 44,16        | 42,40        | 43,20        | 1,89                  | 10,66              |
| Lenkija            | 33,00        | 40,18        | 40,09        | 40,62        | 1,32                  | 23,09              |
| Portugalija        | 29,97        | 31,89        | 34,19        | 34,17        | -0,06                 | 14,01              |
| Rumunija           | 32,70        | 35,92        | 40,41        | 39,63        | -1,93                 | 21,19              |
| Slovėnija          | 31,65        | 35,33        | 35,93        | 36,87        | 2,62                  | 16,49              |
| Slovakija          | 31,96        | 35,47        | 37,18        | 38,10        | 2,47                  | 19,21              |
| Suomija            | 38,98        | 41,91        | 42,38        | 42,11        | -0,64                 | 8,03               |
| Švedija            | 36,77        | 43,29        | 42,90        | 43,01        | 0,26                  | 16,97              |
| <b>Vidutinė ES</b> | <b>34,97</b> | <b>41,24</b> | <b>41,81</b> | <b>42,59</b> | <b>1,87</b>           | <b>21,79</b>       |

Pastaba. Žalio pieno supirkimo kainos skelbiamos pagal 2017 m. balandžio 20 d. Europos Komisijos įgyvendinimo reglamentą (ES) 2017/1185.

<sup>1)</sup> lyginant 2022 m. vasario mėn. su sausio mėn.; <sup>2)</sup> lyginant 2022 m. vasario mėn. su 2021 m. vasario mėn.; • – konfidencialūs duomenys.

Šaltiniai: ŽŪIKVC (LŽŪMPRIŠ) ir EK



## Pasaulinės kai kurių pieno gaminių kainos\*, EUR/kg

| Gaminio pavadinimas                       |     | Vidutinė kaina*          |                             |                          |                          |                          | pokytis, %             |                    |
|-------------------------------------------|-----|--------------------------|-----------------------------|--------------------------|--------------------------|--------------------------|------------------------|--------------------|
|                                           |     | JAV                      |                             |                          |                          |                          |                        |                    |
|                                           |     | 2021                     | 2022                        |                          |                          |                          |                        |                    |
|                                           |     | 15 sav.<br>(04 12–16)    | 12 sav.<br>(03 21–25)       | 13 sav.<br>(03 28–04 01) | 14 sav.<br>(04 04–08)    | 15 sav.<br>(04 11–15)    | savaitės <sup>1)</sup> | metų <sup>2)</sup> |
| Sviestas, AA                              | CME | 3,47                     | 5,60                        | 5,41                     | 5,55                     | 5,62                     | 1,26                   | 61,96              |
| Sūris <i>Cheddar</i> , luitais            |     | 3,30                     | 4,45                        | 4,44                     | 4,62                     | 4,74                     | 2,60                   | 43,64              |
| LPM, Centrinis ir Rytų regionas, FOB      |     | 2,21                     | 3,83                        | 3,80                     | 3,84                     | 3,87                     | 0,78                   | 75,11              |
| NPM, Nacionalinis vid., FOB               |     | 3,21                     | 4,53                        | 4,50                     | 4,56                     | 4,59                     | 0,66                   | 42,99              |
| Išrūgų milteliai, Centrinis regionas, FOB |     | 1,15                     | 1,49                        | 1,42                     | 1,30                     | 1,30                     | 0,00                   | 13,04              |
| Vakarų Europoje, eksportui, FOB           |     |                          |                             |                          |                          |                          |                        |                    |
|                                           |     | 2021                     | 2022                        |                          |                          |                          |                        |                    |
|                                           |     | 14–15 sav.<br>(04 05–16) | 12–13 sav.<br>(03 21–04 01) |                          | 14–15 sav.<br>(04 04–15) | 2 savaitės <sup>3)</sup> | metų <sup>2)</sup>     |                    |
| Sviestas, 82 %rieb.                       |     | 4,11                     | 6,77                        |                          | 7,18                     | 6,06                     | 74,70                  |                    |
| LPM                                       |     | 2,57                     | 4,12                        |                          | 4,25                     | 3,16                     | 65,37                  |                    |
| NPM                                       |     | 3,27                     | 5,21                        |                          | 5,33                     | 2,30                     | 63,00                  |                    |
| Lydytas sviestas                          |     | 4,64                     | 7,18                        |                          | 7,58                     | 5,57                     | 63,36                  |                    |
| Išrūgų milteliai                          |     | 1,04                     | 1,51                        |                          | 1,57                     | 3,97                     | 50,96                  |                    |
| Okeanijos valstybėse, eksportui, FOB      |     |                          |                             |                          |                          |                          |                        |                    |
|                                           |     | 2021                     | 2022                        |                          |                          |                          |                        |                    |
|                                           |     | 14–15 sav.<br>(04 05–16) | 12–13 sav.<br>(03 21–04 01) |                          | 14–15 sav.<br>(04 04–15) | 2 savaitės <sup>3)</sup> | metų <sup>2)</sup>     |                    |
| Sviestas, 82 %rieb.                       |     | 4,86                     | 6,32                        |                          | 6,34                     | 0,32                     | 30,45                  |                    |
| LPM                                       |     | 2,88                     | 4,16                        |                          | 4,23                     | 1,68                     | 46,88                  |                    |
| NPM                                       |     | 3,43                     | 4,20                        |                          | 4,06                     | -3,33                    | 18,37                  |                    |
| Sūris <i>Cheddar</i>                      |     | 3,69                     | 5,60                        |                          | 5,82                     | 3,93                     | 57,72                  |                    |

LPM – nugriebto pieno milteliai; NPM – nenugriebto pieno milteliai.

Šaltinis: USDA

\* kainos užsienio valstybėse (EUR) pateiktos pagal atitinkamos datos ECB valiutų kursą;

<sup>1)</sup> lyginant dvi paskutiniąsias savaites;<sup>2)</sup> lyginant 2022 m. ir 2021 m. atitinkamų laikotarpių duomenis;<sup>3)</sup> lyginant 2022 m. 14–15 savaites su 12–13 savaitėmis.Kai kurių pieno gaminių kainos Latvijoje, Estijoje ir Lenkijoje, EUR/mat. vnt.<sup>1)</sup>

| Valstybė, gaminys                                               | Mat. vnt. | 2021  | 2022   |         | Pokytis, % |                       |                    |
|-----------------------------------------------------------------|-----------|-------|--------|---------|------------|-----------------------|--------------------|
|                                                                 |           | kovas | sausis | vasaris | kovas      | mėnesio <sup>2)</sup> | metų <sup>3)</sup> |
| <b>Latvija</b>                                                  |           |       |        |         |            |                       |                    |
| <i>Tilsit</i> sūriai                                            | kg        | 3,96  | 3,99   | 4,97    | 5,07       | 2,01                  | 28,03              |
| <b>Estija</b>                                                   |           |       |        |         |            |                       |                    |
| Geriamasis pienas (2,5 %rieb., išfasuotas į plėvelės fasuotes)  | l         | 0,38  | 0,46   | 0,49    | 0,49       | 0,00                  | 28,95              |
| Geriamasis pienas (2,5 %rieb., išfasuotas į tetrapako fasuotes) | l         | 0,48  | 0,55   | 0,58    | 0,58       | 0,00                  | 20,83              |
| Sviestas (80–85 %rieb., 25 kg luitais)                          | kg        | 4,00  | 5,79   | 5,69    | 6,04       | 6,15                  | 51,00              |
| Sviestas (80–85 %rieb., išfasuotas po 150–250 g fasuotes)       | kg        | 4,92  | 5,99   | 6,20    | 6,16       | -0,65                 | 25,20              |
| <i>Edam</i> sūriai                                              | kg        | 3,02  | 4,07   | 3,81    | 4,08       | 7,09                  | 35,10              |
| <i>Gouda</i> sūriai                                             | kg        | 3,00  | 4,17   | 4,32    | 4,57       | 5,79                  | 52,33              |
| Varškės sūriai (4 %rieb.)                                       | kg        | 2,65  | 2,84   | 2,93    | 2,92       | -0,34                 | 10,19              |
| <b>Lenkija*</b>                                                 |           |       |        |         |            |                       |                    |
| Sviestas (82 %rieb., luitais)                                   | kg        | 3,72  | 5,71   | 5,60    | 5,79       | 3,39                  | 55,65              |
| Sviestas (82 %rieb., fasuotas)                                  | kg        | 3,88  | 5,79   | 5,71    | 5,90       | 3,33                  | 52,06              |
| Nenugriebto pieno milteliai                                     | kg        | 2,83  | 4,02   | 4,23    | 4,25       | 0,47                  | 50,18              |
| Nugriebto pieno milteliai                                       | kg        | 2,26  | 3,18   | 3,35    | 3,47       | 3,58                  | 53,54              |
| Išrūgų milteliai                                                | kg        | 0,77  | 1,03   | 1,09    | 1,12       | 2,75                  | 45,45              |
| <i>Edam</i> sūriai                                              | kg        | 3,10  | 4,33   | 4,44    | 4,24       | -4,50                 | 36,77              |
| <i>Emmentaler</i> sūriai                                        | kg        | 3,48  | 4,96   | 4,83    | 4,75       | -1,66                 | 36,49              |
| <i>Mozzarella</i> sūriai                                        | kg        | 3,26  | 3,83   | 4,07    | 4,11       | 0,98                  | 26,07              |

<sup>1)</sup> gamintojų vidutinės (svertinės) kainos, be PVM;

Šaltiniai: LVAEI, EKI ir AMI

<sup>2)</sup> lyginant 2022 m. kovo mėn. su vasario mėn.;<sup>3)</sup> lyginant 2022 m. kovo mėn. su 2021 m. kovo mėn.

\* kainos užsienio valstybėse (EUR) pateiktos pagal atitinkamos datos ECB valiutų kursą.


**Žalio pieno supirkimo kainos Lietuvoje iš pieno gamintojų, EUR/t (be PVM)**

| Pagal gamintojų / tiekėjų grupes                                                                                           | 2021                            | 2022          |               |               | Pokytis, %    |              | Prognozuojama    |               |
|----------------------------------------------------------------------------------------------------------------------------|---------------------------------|---------------|---------------|---------------|---------------|--------------|------------------|---------------|
|                                                                                                                            | kovas                           | sausis        | vasaris       | kovas         | mėnesio*      | metų**       | 2022 m. balandis |               |
| <b>Natūralaus riebumo pienas</b>                                                                                           |                                 |               |               |               |               |              |                  |               |
| Iš ūkininkų ir šeimos ūkių                                                                                                 | 301,50                          | 421,08        | 436,32        | 454,42        | 4,15          | 50,72        |                  |               |
| Iš žemės ūkio bendrovių ir įmonių                                                                                          | 356,49                          | 479,55        | 499,06        | 513,93        | 2,98          | 44,16        |                  |               |
| <b>Bendra vidutinė kaina<sup>1)</sup></b>                                                                                  | <b>321,34</b>                   | <b>441,19</b> | <b>458,75</b> | <b>475,95</b> | <b>3,75</b>   | <b>48,11</b> |                  |               |
| <b>Vidutinis supirkto pieno riebumas<sup>3)</sup>, proc.</b>                                                               | <b>4,35</b>                     | <b>4,37</b>   | <b>4,35</b>   | <b>4,39</b>   | <b>0,92</b>   | <b>0,92</b>  |                  |               |
| <b>Vidutinis supirkto pieno baltymingumas<sup>4)</sup>, proc.</b>                                                          | <b>3,41</b>                     | <b>3,49</b>   | <b>3,48</b>   | <b>3,48</b>   | <b>0,00</b>   | <b>2,05</b>  |                  |               |
| <b>Bazinių rodiklių pienas<sup>2)</sup></b>                                                                                |                                 |               |               |               |               |              |                  |               |
| Iš ūkininkų ir šeimos ūkių                                                                                                 | 237,38                          | 324,78        | 338,77        | 350,79        | 3,55          | 47,78        |                  |               |
| Iš žemės ūkio bendrovių ir įmonių                                                                                          | 274,91                          | 363,61        | 379,65        | 388,26        | 2,27          | 41,23        |                  |               |
| <b>Bendra vidutinė kaina<sup>1)</sup></b>                                                                                  | <b>251,11</b>                   | <b>338,28</b> | <b>353,58</b> | <b>364,53</b> | <b>3,10</b>   | <b>45,17</b> |                  |               |
| <b>Lietuvos pieno supirkėjų mokėta vidutinė pieno kaina<sup>1)</sup> šalies ir kitų ES valstybių pieno gamintojams už:</b> | <b>natūralaus riebumo pienu</b> | <b>321,93</b> | <b>442,31</b> | <b>459,37</b> | <b>476,16</b> | <b>3,66</b>  | <b>47,91</b>     | <b>474,55</b> |
|                                                                                                                            | <b>bazinių rodiklių pienu</b>   | <b>251,40</b> | <b>339,38</b> | <b>354,38</b> | <b>364,98</b> | <b>2,99</b>  | <b>45,18</b>     | <b>379,88</b> |

Pastaba. Duomenys pateikti pagal Pieno supirkimo ir pardavimo mėnesio ataskaitą PS-2.

<sup>1)</sup> vidutinė svartinė Lietuvos pieno gamintojams mokėta kaina (be PVM);

<sup>2)</sup> bazinių rodiklių pienas (riebumas – 3,4 %, baltymingumas – 3,0 %), perskaičiuotas pagal metodiką, patvirtintą Lietuvos Respublikos žemės ir miškų ūkio ministerijos 1998 m. vasario 12 d. įsakymu Nr. 67;

<sup>3)</sup> ir <sup>4)</sup> svartinis.

\* lyginant 2022 m. kovo mėn. su vasario mėn.;

\*\* lyginant 2022 m. kovo mėn. su 2021 m. kovo mėn.

Šaltinis: ŽŪIKVC (LŽŪMPRIŠ)

**Žalio pieno eksportas iš Lietuvos į kitas ES šalis**

| Lietuvos pieno supirkėjų supirkto žalio pieno eksportas į kitas ES šalis | Matavimo vnt.                         | 2021     | 2022     |          |          | Pokytis, %            |                    |        |
|--------------------------------------------------------------------------|---------------------------------------|----------|----------|----------|----------|-----------------------|--------------------|--------|
|                                                                          |                                       | kovas    | sausis   | vasaris  | kovas    | mėnesio <sup>1)</sup> | metų <sup>2)</sup> |        |
| <b>Natūralaus riebumo pienas</b>                                         |                                       |          |          |          |          |                       |                    |        |
| Vidutinė eksporto kaina <sup>3)</sup> į kitas ES šalis                   | EUR/t                                 | 364,41   | 492,77   | 490,52   | 488,06   | -0,50                 | 33,93              |        |
| Vidutinis riebumas <sup>4)</sup>                                         | %                                     | 4,28     | 4,28     | 4,28     | 4,26     | -0,47                 | -0,47              |        |
| Vidutinis baltymingumas <sup>5)</sup>                                    | %                                     | 3,27     | 3,32     | 3,29     | 3,29     | 0,00                  | 0,61               |        |
| Bendras eksportuotas kiekis į kitas ES šalis                             | t                                     | 3 089,25 | 2 671,60 | 2 377,59 | 1 966,54 | -17,29                | -36,34             |        |
| Iš to skaičiaus:                                                         |                                       |          |          |          |          |                       |                    |        |
| į Lenkiją                                                                | kiekis                                | t        | 2 722,17 | 2 402,04 | 2 091,59 | 1 677,64              | -19,79             | -38,37 |
|                                                                          | vidutinė kaina <sup>3)</sup>          | EUR/t    | 357,40   | 497,70   | 496,17   | 493,28                | -0,58              | 38,02  |
|                                                                          | vidutinis riebumas <sup>4)</sup>      | %        | 4,30     | 4,29     | 4,30     | 4,28                  | -0,47              | -0,47  |
|                                                                          | vidutinis baltymingumas <sup>5)</sup> | %        | 3,26     | 3,31     | 3,28     | 3,25                  | -0,91              | -0,31  |
| <b>Bazinių rodiklių pienas<sup>6)</sup></b>                              |                                       |          |          |          |          |                       |                    |        |
| Bendras eksportuotas kiekis į kitas ES šalis                             | t                                     | 3 795,85 | 3 318,34 | 2 934,11 | 2 419,85 | -17,53                | -36,25             |        |
| Vidutinė eksporto kaina <sup>3)</sup> į kitas ES šalis                   | EUR/t                                 | 300,00   | 400,00   | 400,00   | 400,00   | 0,00                  | 33,33              |        |

Pastaba. Duomenys pateikti remiantis Pieno supirkimo ir pardavimo mėnesio ataskaita PS-2.

<sup>1)</sup> lyginant 2022 m. kovo mėn. vasario mėn.;

<sup>2)</sup> lyginant 2022 m. kovo mėn. su 2021 m. kovo mėn.;

<sup>3)</sup> svartinė, be PVM;

<sup>4)</sup> ir <sup>5)</sup> svartinis;

<sup>6)</sup> bazinių rodiklių pienas (riebumas – 3,4 %, baltymingumas – 3,0 %), perskaičiuotas pagal metodiką, patvirtintą Lietuvos Respublikos žemės ir miškų ūkio ministerijos 1998 m. vasario 12 d. įsakymu Nr. 67.

Šaltinis: ŽŪIKVC (LŽŪMPRIŠ)





## Lietuvos pieno gamintojų pateikto žalio pieno kiekis\* šalies pieno supirkėjams, t

| Pagal gamintojų / tiekėjų grupes                         | 2021              |                   | 2022              |                   | Pokytis, %   |             |
|----------------------------------------------------------|-------------------|-------------------|-------------------|-------------------|--------------|-------------|
|                                                          | kovas             | sausis            | vasaris           | kovas             | mėnesio**    | metų***     |
| <b>Natūralaus riebumo pienas</b>                         |                   |                   |                   |                   |              |             |
| Iš ūkininkų ir šeimos ūkių                               | 63 803,93         | 69 849,13         | 61 110,60         | 66 934,19         | 9,53         | 4,91        |
| Iš žemės ūkio bendrovių ir įmonių*                       | 36 644,19         | 37 099,18         | 34 453,27         | 38 454,79         | 11,61        | 4,94        |
| <b>Bendras kiekis*</b>                                   | <b>100 448,12</b> | <b>106 948,31</b> | <b>95 563,87</b>  | <b>105 388,98</b> | <b>10,28</b> | <b>4,92</b> |
| <b>Vidutinis pieno riebumas<sup>1)</sup>, proc.</b>      | <b>4,35</b>       | <b>4,37</b>       | <b>4,35</b>       | <b>4,39</b>       | <b>0,92</b>  | <b>0,92</b> |
| <b>Vidutinis pieno baltymingumas<sup>2)</sup>, proc.</b> | <b>3,41</b>       | <b>3,49</b>       | <b>3,48</b>       | <b>3,48</b>       | <b>0,00</b>  | <b>2,05</b> |
| <b>Bazinių rodiklių pienas<sup>3)</sup></b>              |                   |                   |                   |                   |              |             |
| Iš ūkininkų ir šeimos ūkių                               | 81 036,43         | 90 560,28         | 78 707,61         | 86 709,10         | 10,17        | 7,00        |
| Iš žemės ūkio bendrovių ir įmonių*                       | 47 535,21         | 48 971,43         | 45 338,70         | 50 955,25         | 12,39        | 7,19        |
| <b>Bendras kiekis*</b>                                   | <b>128 571,64</b> | <b>139 531,71</b> | <b>124 046,30</b> | <b>137 664,35</b> | <b>10,98</b> | <b>7,07</b> |

Pastaba. Duomenys pateikti pagal Pieno supirkimo ir pardavimo mėnesio ataskaitą PS-2.

<sup>1)</sup> ir <sup>2)</sup> svertinis; <sup>1)</sup> bazinių rodiklių pienas (riebumas – 3,4 %, baltymingumas – 3,0 %), perskaičiuotas pagal metodiką, patvirtintą Lietuvos Respublikos žemės ir miškų ūkio ministerijos 1998 m. vasario 12 d. įsakymu Nr. 67.

\* į kiekio apskaičiavimą įtrauktas Lietuvos pieno supirkėjų supirktas žalio pieno kiekis iš šalies pieno gamintojų ir Lietuvos pieno perdirbimo įmonėse gauto (primelžto) žalio pieno kiekis, skirtas perdirbti įmonių viduje;

\*\* lyginant 2022 m. kovo mėn. su vasario mėn.; \*\*\* lyginant 2022 m. kovo mėn. su 2021 m. kovo mėn.

Šaltinis: ŽŪIKVC (LŽŪMPRIŠ)

## Žalio pieno importas į Lietuvą iš kitų ES šalių

| Žalio pieno importas iš kitų ES šalių pieno supirkimo ir perdirbimo įmonių | Matavimo vnt.                         | 2021      |           | 2022      |           | Pokytis, %            |                    |       |
|----------------------------------------------------------------------------|---------------------------------------|-----------|-----------|-----------|-----------|-----------------------|--------------------|-------|
|                                                                            |                                       | kovas     | sausis    | vasaris   | kovas     | mėnesio <sup>1)</sup> | metų <sup>2)</sup> |       |
| <b>Natūralaus riebumo pienas</b>                                           |                                       |           |           |           |           |                       |                    |       |
| Vidutinė importo kaina <sup>3)</sup> iš kitų ES šalių                      | EUR/t                                 | 318,77    | 435,52    | 440,94    | 455,78    | 3,37                  | 42,98              |       |
| Vidutinis riebumas <sup>4)</sup>                                           | %                                     | 3,99      | 4,04      | 4,02      | 4,07      | 1,24                  | 2,01               |       |
| Vidutinis baltymingumas <sup>5)</sup>                                      | %                                     | 3,35      | 3,44      | 3,41      | 3,43      | 0,59                  | 2,39               |       |
| Bendras importuotas kiekis iš kitų ES šalių                                | t                                     | 39 515,03 | 41 213,92 | 39 445,87 | 44 580,28 | 13,02                 | 12,82              |       |
| Iš to skaičiaus:                                                           |                                       |           |           |           |           |                       |                    |       |
| iš Latvijos                                                                | kiekis                                | t         | 29 005,52 | 30 273,78 | 28 714,17 | 31 945,14             | 11,25              | 10,13 |
|                                                                            | vidutinė kaina <sup>3)</sup>          | EUR/t     | 321,40    | 452,90    | 455,17    | 464,50                | 2,05               | 44,52 |
|                                                                            | vidutinis riebumas <sup>4)</sup>      | %         | 4,01      | 4,04      | 4,00      | 4,04                  | 1,00               | 0,75  |
|                                                                            | vidutinis baltymingumas <sup>5)</sup> | %         | 3,35      | 3,42      | 3,39      | 3,41                  | 0,59               | 1,79  |
| <b>Bazinių rodiklių pienas<sup>6)</sup></b>                                |                                       |           |           |           |           |                       |                    |       |
| Bendras importuotas kiekis iš kitų ES šalių                                | t                                     | 47 357,58 | 50 750,83 | 48 117,26 | 55 015,19 | 14,34                 | 16,17              |       |
| Vidutinė importo kaina <sup>3)</sup> iš kitų ES šalių                      | EUR/t                                 | 270,00    | 350,00    | 360,00    | 370,00    | 2,78                  | 37,04              |       |

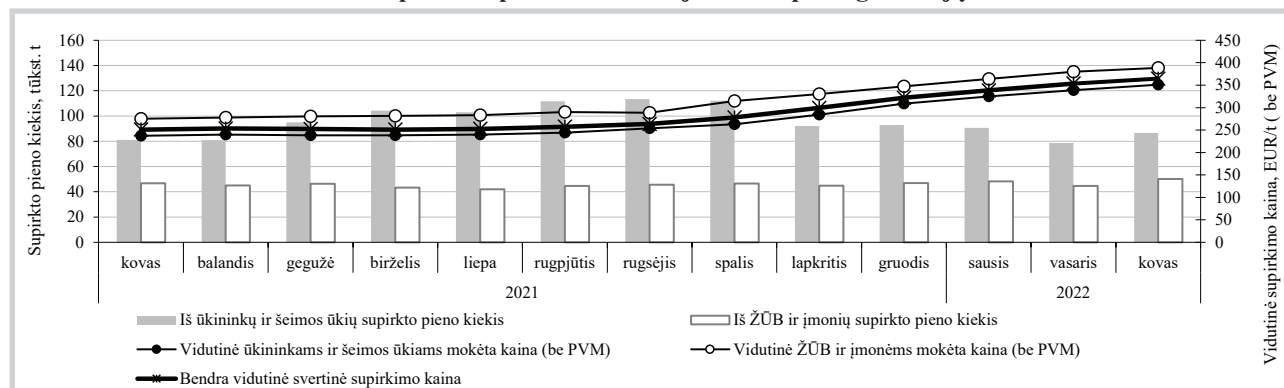
Pastaba. Duomenys pateikti pagal PS-2 Pieno supirkimo ir pardavimo mėnesio ataskaitą.

<sup>1)</sup> lyginant 2022 m. kovo mėn. su vasario mėn.; <sup>2)</sup> lyginant 2022 m. kovo mėn. su 2021 m. kovo mėn.; <sup>3)</sup> svertinė, be PVM; <sup>4)</sup> ir <sup>5)</sup> svertinis;

<sup>6)</sup> bazinių rodiklių pienas (riebumas – 3,4 %, baltymingumas – 3,0 %), perskaičiuotas remiantis metodika, patvirtinta Lietuvos Respublikos žemės ir miškų ūkio ministerijos 1998 m. vasario 12 d. įsakymu Nr. 67.

Šaltinis: ŽŪIKVC (LŽŪMPRIŠ)

## Žalio pieno\* supirkimas Lietuvoje iš šalies pieno gamintojų



\* Bazinių rodiklių (riebumas – 3,4 %, baltymingumas – 3,0 %).

Šaltinis: ŽŪIKVC (LŽŪMPRIŠ)



## Kai kurių pieno gaminių vidutinės savaitinės kainos\* (gamintojų) ES valstybėse ir Jungtinėje Karalystėje, EUR/kg (be PVM)

| Gaminys                                                 | Valstybė                                     | 2021                                         | 2022                                                     |                       |                          |                       |                        | Pokytis, %         |             |
|---------------------------------------------------------|----------------------------------------------|----------------------------------------------|----------------------------------------------------------|-----------------------|--------------------------|-----------------------|------------------------|--------------------|-------------|
|                                                         |                                              | 14 sav.<br>(04 05–11)                        | 11 sav.<br>(03 14–20)                                    | 12 sav.<br>(03 21–27) | 13 sav.<br>(03 28–04 03) | 14 sav.<br>(04 04–10) | savaitės <sup>1)</sup> | metų <sup>2)</sup> |             |
| Sviestas<br>(82 proc.<br>rieb.)                         | Lietuva                                      | ●                                            | ●                                                        | 6,20                  | 6,28                     | 6,46                  | 2,87                   | -                  |             |
|                                                         |                                              | išfasuotas į mažesnes fasuotes               | 4,91                                                     | 6,52                  | 6,29                     | 7,29                  | ●                      | -                  | -           |
|                                                         | Latvija                                      | išfasuotas luitais                           | 4,43                                                     | 6,73                  | 6,38                     | 6,33                  | 6,86                   | 8,37               | 54,85       |
|                                                         |                                              | išfasuotas luitais<br>(80–85 proc.<br>rieb.) | 4,10                                                     | 6,35                  | 6,51                     | 6,57                  | 7,02                   | 6,85               | 71,22       |
|                                                         | išfasuotas po 150–250 g                      | Vokietija                                    | 4,83                                                     | 6,11                  | 6,08                     | 6,15                  | 6,55                   | 6,50               | 35,61       |
|                                                         |                                              |                                              | išfasuotas luitais                                       | 4,05                  | 6,84                     | 7,03                  | 7,30                   | 7,10               | -2,74       |
|                                                         | išfasuotas po 250 g                          | 3,92                                         | 6,04                                                     | 6,04                  | 7,19                     | 7,17                  | -0,28                  | 82,91              |             |
|                                                         | I rūšis                                      | Prancūzija                                   | 4,23                                                     | 6,70                  | 6,70                     | 7,34                  | 7,34                   | 0,00               | 73,52       |
|                                                         | išfasuotas luitais                           | Belgija                                      | 4,20                                                     | 6,70                  | 7,21                     | 7,38                  | 7,50                   | 1,63               | 78,57       |
|                                                         |                                              |                                              | firminis                                                 | 4,08                  | 6,45                     | 6,85                  | 7,00                   | 7,07               | 1,00        |
|                                                         | išfasuotas luitais                           | Nyderlandai                                  | 4,04                                                     | 6,62                  | 6,75                     | 7,10                  | 7,35                   | 3,52               | 81,93       |
|                                                         |                                              |                                              | išfasuotas luitais                                       | 4,54                  | 5,85                     | 5,90                  | 6,04                   | 6,26               | 3,64        |
|                                                         | išfasuotas po 200–250 g                      | Slovakija                                    | 4,77                                                     | 6,35                  | 6,17                     | 6,32                  | 6,44                   | 1,90               | 35,01       |
|                                                         |                                              |                                              | išfasuotas luitais                                       | 4,41                  | 5,71                     | 5,60                  | 5,70                   | 5,60               | -1,75       |
|                                                         | išfasuotas po 250 g                          | Čekija                                       | 4,68                                                     | 6,21                  | 6,30                     | 6,35                  | 6,43                   | 1,26               | 37,39       |
|                                                         |                                              |                                              | išfasuotas luitais                                       | 3,93                  | 5,82                     | 6,00                  | 6,21                   | 6,41               | 3,22        |
|                                                         | išfasuotas į mažesnes fasuotes               | Lenkija                                      | 4,02                                                     | 5,79                  | 6,13                     | 6,50                  | 6,84                   | 5,23               | 70,15       |
|                                                         |                                              |                                              | <b>ES vidutinė kaina</b>                                 | <b>4,01</b>           | <b>6,31</b>              | <b>6,45</b>           | <b>6,62</b>            | <b>6,83</b>        | <b>3,17</b> |
|                                                         | išfasuotas luitais<br>(kilmės šalis Anglija) | Jungtinė<br>Karalystė                        | 3,92                                                     | 6,43                  | ...                      | 7,03                  | ...                    | -                  | -           |
|                                                         |                                              |                                              | išfasuotas į mažesnes fasuotes<br>(kilmės šalis Anglija) | 4,36                  | 6,40                     | ...                   | 6,82                   | ...                | -           |
| išfasuotas į mažesnes fasuotes<br>(kilmės šalis Airija) |                                              |                                              | 4,24                                                     | 6,29                  | ...                      | 6,82                  | ...                    | -                  | -           |
|                                                         |                                              |                                              |                                                          |                       |                          |                       |                        |                    |             |
| Nugriebto<br>pieno<br>milteliai                         | Latvija                                      | 2,43                                         | 3,78                                                     | 3,69                  | 3,50                     | 4,07                  | 16,29                  | 67,49              |             |
|                                                         |                                              | Vokietija                                    | 2,53                                                     | 4,13                  | 4,20                     | 4,29                  | 4,31                   | 0,47               | 70,36       |
|                                                         | Prancūzija                                   | 2,50                                         | 4,04                                                     | 4,11                  | 4,16                     | 4,34                  | 4,33                   | 73,60              |             |
|                                                         |                                              | Belgija                                      | 2,52                                                     | 3,89                  | 4,02                     | 4,07                  | 4,14                   | 1,72               | 64,29       |
|                                                         | Nyderlandai                                  | 2,53                                         | 4,01                                                     | 4,11                  | 4,20                     | 4,24                  | 0,95                   | 67,59              |             |
|                                                         |                                              | Čekija                                       | 2,43                                                     | 3,44                  | 3,50                     | 3,56                  | 3,57                   | 0,28               | 46,91       |
|                                                         | Slovakija                                    | 2,42                                         | 3,53                                                     | 3,88                  | ...                      | 3,74                  | -                      | 54,55              |             |
|                                                         | Lenkija                                      | 2,40                                         | 3,48                                                     | 3,56                  | 3,69                     | 3,76                  | 1,90                   | 56,67              |             |
| <b>ES vidutinė kaina</b>                                | <b>2,47</b>                                  | <b>3,92</b>                                  | <b>4,00</b>                                              | <b>4,07</b>           | <b>4,15</b>              | <b>1,97</b>           | <b>68,02</b>           |                    |             |
|                                                         | Jungtinė<br>Karalystė                        | 2,47                                         | 3,97                                                     | ...                   | 4,15                     | ...                   | -                      | -                  |             |
| Nenu-<br>griebto<br>pieno<br>milteliai                  | Vokietija                                    | 3,25                                         | 5,13                                                     | 5,30                  | 5,40                     | 5,43                  | 0,56                   | 67,08              |             |
|                                                         |                                              | Prancūzija                                   | 3,25                                                     | 4,89                  | 4,93                     | 4,93                  | 5,18                   | 5,07               | 59,38       |
|                                                         | Belgija                                      | 3,39                                         | 4,92                                                     | 5,11                  | 5,17                     | 5,30                  | 2,51                   | 56,34              |             |
|                                                         |                                              | Nyderlandai                                  | 3,26                                                     | 5,05                  | 5,16                     | 5,16                  | 5,19                   | 0,58               | 59,20       |
|                                                         | Čekija                                       | 2,99                                         | 3,94                                                     | 4,04                  | 4,02                     | 4,12                  | 2,49                   | 37,79              |             |
|                                                         | Lenkija                                      | 2,85                                         | 4,16                                                     | 4,32                  | 4,50                     | 4,61                  | 2,44                   | 61,75              |             |
| <b>ES vidutinė kaina</b>                                | <b>3,16</b>                                  | <b>4,81</b>                                  | <b>4,91</b>                                              | <b>5,12</b>           | <b>5,13</b>              | <b>0,20</b>           | <b>62,34</b>           |                    |             |
| Išrūgų<br>milteliai                                     | Vokietija                                    | 1,11                                         | 1,53                                                     | 1,45                  | 1,50                     | 1,64                  | 9,33                   | 47,75              |             |
|                                                         |                                              | Nyderlandai                                  | 1,01                                                     | 1,40                  | 1,43                     | 1,46                  | 1,46                   | 0,00               | 44,55       |
|                                                         | Čekija                                       | 0,95                                         | 1,25                                                     | 1,27                  | 1,28                     | 1,31                  | 2,34                   | 37,89              |             |
|                                                         | Lenkija                                      | 0,82                                         | 1,10                                                     | 1,11                  | 1,18                     | 1,21                  | 2,54                   | 47,56              |             |
|                                                         | <b>ES vidutinė kaina</b>                     | <b>0,97</b>                                  | <b>1,36</b>                                              | <b>1,36</b>           | <b>1,42</b>              | <b>1,41</b>           | <b>-0,70</b>           | <b>45,36</b>       |             |
|                                                         | Jungtinė<br>Karalystė                        | 1,07                                         | 1,53                                                     | ...                   | 1,62                     | ...                   | -                      | -                  |             |
| Sūriai                                                  | Lietuva                                      | <i>Gouda</i>                                 | 3,50                                                     | 4,81                  | 4,39                     | 4,82                  | ●                      | -                  | -           |
|                                                         |                                              | <i>Tilsit</i>                                | 3,96                                                     | 5,32                  | 4,97                     | 4,72                  | 5,12                   | 8,47               | 29,29       |
|                                                         |                                              | Kietieji ilgai brandinti                     | 4,84                                                     | 5,05                  | 5,14                     | 5,15                  | 5,59                   | 8,54               | 15,50       |
|                                                         | Estija                                       | <i>Edam</i>                                  | 3,14                                                     | 3,78                  | 4,18                     | 4,38                  | 4,01                   | -8,45              | 27,71       |
|                                                         |                                              | <i>Gouda</i>                                 | ...                                                      | 4,57                  | ...                      | ...                   | ...                    | -                  | -           |
|                                                         | Latvija                                      | <i>Edam</i>                                  | 4,38                                                     | 6,45                  | 6,72                     | 7,15                  | 7,31                   | 2,24               | 66,89       |
|                                                         |                                              | <i>Cheddar</i>                               | 3,20                                                     | 4,47                  | 4,38                     | 4,43                  | 4,51                   | 1,81               | 40,94       |
|                                                         | Italija                                      | <i>Emmental</i> , 45 proc. s. m.             | 4,65                                                     | 5,13                  | 5,13                     | 5,13                  | 5,13                   | 0,00               | 10,32       |
|                                                         |                                              | <i>Parmigiano</i>                            | 10,35                                                    | 10,50                 | 10,50                    | 10,55                 | 10,55                  | 0,00               | 1,93        |
|                                                         |                                              | <i>Grana Padano</i>                          | 8,53                                                     | 8,48                  | 8,58                     | 8,68                  | 8,73                   | 0,58               | 2,34        |
|                                                         |                                              | <i>Provolone</i>                             | 6,13                                                     | 6,43                  | 6,63                     | 6,73                  | 6,73                   | 0,00               | 9,79        |
|                                                         |                                              | <i>Provolone Cremona</i>                     | 5,90                                                     | 6,15                  | 6,20                     | 6,25                  | 6,25                   | 0,00               | 5,93        |
|                                                         |                                              | <i>Gorgonzola</i>                            | 5,75                                                     | 6,00                  | 6,10                     | 6,20                  | 6,20                   | 0,00               | 7,83        |
| <i>Italico</i>                                          |                                              | 5,15                                         | 5,40                                                     | 5,50                  | 5,60                     | 5,60                  | 0,00                   | 8,74               |             |
| <i>Taleggio</i>                                         |                                              | 5,60                                         | 5,83                                                     | 6,00                  | 6,10                     | 6,10                  | 0,00                   | 8,93               |             |

lentelės tęsinys 23 psl.



| Gaminys                               | Valstybė                 | 2021                  | 2022                  |                       |                          |                       | Pokytis, %             |                    |
|---------------------------------------|--------------------------|-----------------------|-----------------------|-----------------------|--------------------------|-----------------------|------------------------|--------------------|
|                                       |                          | 14 sav.<br>(04 05–11) | 11 sav.<br>(03 14–20) | 12 sav.<br>(03 21–27) | 13 sav.<br>(03 28–04 03) | 14 sav.<br>(04 04–10) | savaitės <sup>1)</sup> | metų <sup>2)</sup> |
| <i>Edam</i>                           | Slovakija                | 5,19                  | 5,14                  | 5,29                  | 5,21                     | 5,24                  | 0,58                   | 0,96               |
| <i>Edam</i> , 40–45 proc. s. m.       | Čekija                   | 3,71                  | 4,47                  | 4,74                  | 4,54                     | 4,45                  | -1,98                  | 19,95              |
| <i>Edam</i> , 30 proc. s. m.          |                          | 3,04                  | 4,11                  | 4,15                  | 4,22                     | 4,31                  | 2,13                   | 41,78              |
| <i>Emmental</i> , 45–50 proc. s. m.   |                          | 4,85                  | 5,76                  | 5,78                  | 5,82                     | 5,87                  | 0,86                   | 21,03              |
| <i>Gouda</i> , 45–50 proc. s. m.      |                          | 3,76                  | 4,50                  | 4,67                  | 4,75                     | 4,69                  | -1,26                  | 24,73              |
| <i>Edam</i>                           | Lenkija                  | 3,17                  | 4,26                  | 4,25                  | 4,33                     | 4,47                  | 3,23                   | 41,01              |
| <i>Gouda</i>                          |                          | 3,25                  | 4,28                  | 4,36                  | 4,42                     | 4,48                  | 1,36                   | 37,85              |
| <i>Cheddar</i>                        |                          | 3,25                  | 4,44                  | 4,37                  | 4,44                     | 4,81                  | 8,33                   | 48,00              |
| <i>Emmental</i>                       |                          | 3,44                  | 4,77                  | 4,85                  | 4,79                     | 4,86                  | 1,46                   | 41,28              |
| <i>Mozzarella</i>                     |                          | 3,49                  | 4,15                  | 4,10                  | 4,23                     | 4,36                  | 3,07                   | 24,93              |
| <i>Feta</i>                           |                          | 2,37                  | 2,81                  | 2,80                  | 2,85                     | 3,00                  | 5,26                   | 26,58              |
| Pelėsiniai                            |                          | 4,61                  | 5,04                  | 4,97                  | 5,20                     | 5,22                  | 0,38                   | 13,23              |
| <b>Cheddar</b>                        | <b>ES vidutinė kaina</b> | <b>3,08</b>           | <b>3,69</b>           | <b>3,68</b>           | <b>3,80</b>              | <b>3,81</b>           | <b>0,26</b>            | <b>23,70</b>       |
| <b>Edam</b>                           |                          | <b>3,16</b>           | <b>4,29</b>           | <b>4,34</b>           | <b>4,36</b>              | <b>4,40</b>           | <b>0,92</b>            | <b>39,24</b>       |
| <b>Gouda</b>                          |                          | <b>3,17</b>           | <b>4,15</b>           | <b>4,19</b>           | <b>4,18</b>              | <b>4,20</b>           | <b>0,48</b>            | <b>32,49</b>       |
| <b>Emmental</b>                       |                          | <b>4,85</b>           | <b>5,14</b>           | <b>5,11</b>           | <b>5,08</b>              | <b>5,16</b>           | <b>1,57</b>            | <b>6,39</b>        |
| <i>Cheddar</i> (kilmės šalis Anglija) | Jungtinė Karalystė       | 3,54                  | 5,05                  | ...                   | 5,35                     | ...                   | -                      | -                  |
| <i>Cheddar</i> (kilmės šalis Airija)  | Karalystė                | 3,54                  | 5,05                  | ...                   | 5,35                     | ...                   | -                      | -                  |

\* kainos užsienio valstybėse (EUR) pateiktos pagal atitinkamas datos ECB valiutų kursą;

<sup>1)</sup> lyginant 2022 m. 14 savaitę su 13 savaitę;

<sup>2)</sup> lyginant 2022 m. 14 savaitę su 2021 m. 14 savaitę;

... – nėra duomenų; ● – konfidencialūs duomenys.

Lietuvos duomenys pateikti remiantis Pieno gaminių pardavimo savaitės ataskaita PS-5.

Šaltiniai: ŽŪIKVC (LŽŪMPRIŠ), EKI, AMI, LVAEI, EK, SZIF ir PPA–ATIS

### Kai kurių Lietuvos įmonėse pagamintų pieno gaminių vidutinės savaitinės pardavimo kainos<sup>1)</sup>, EUR/kg

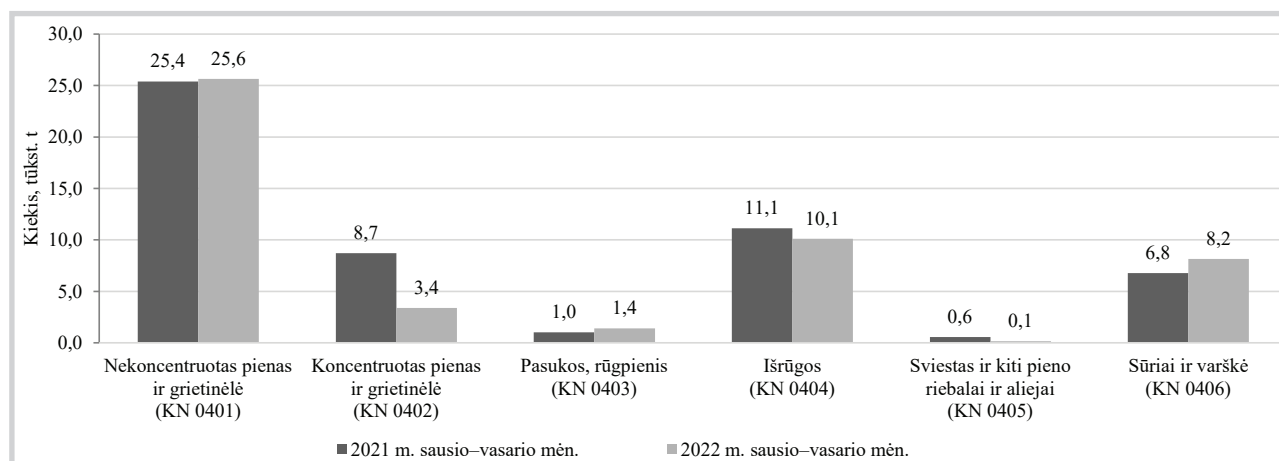
| Gaminio pavadinimas                | Gaminio kodas pagal Tarybos direktyvą 96/16/EB | Lietuvos rinkoje      |                          |                       |                       |                        |                    | Kitų ES valstybių ir trečiųjų šalių rinkose |                          |                       |                       |                        |                    |       |
|------------------------------------|------------------------------------------------|-----------------------|--------------------------|-----------------------|-----------------------|------------------------|--------------------|---------------------------------------------|--------------------------|-----------------------|-----------------------|------------------------|--------------------|-------|
|                                    |                                                | 2021                  |                          | 2022                  |                       | pokytis, %             |                    | 2021                                        |                          | 2022                  |                       | pokytis, %             |                    |       |
|                                    |                                                | 15 sav.<br>(04 12–18) | 13 sav.<br>(03 28–04 03) | 14 sav.<br>(04 04–10) | 15 sav.<br>(04 11–17) | savaitės <sup>2)</sup> | metų <sup>3)</sup> | 15 sav.<br>(04 12–18)                       | 13 sav.<br>(03 28–04 03) | 14 sav.<br>(04 04–10) | 15 sav.<br>(04 11–17) | savaitės <sup>2)</sup> | metų <sup>3)</sup> |       |
| Sviestas, 82 proc. luitais riebumo | luitais                                        | 23111+23112           | 4,04                     | 6,19                  | ●                     | 6,88                   | -                  | 70,30                                       | ●                        | ●                     | ●                     | ●                      | -                  | -     |
|                                    | fasuotas                                       | 23113                 | 5,10                     | 7,34                  | ●                     | 7,23                   | -                  | 41,76                                       | 4,56                     | ●                     | 6,09                  | 6,23                   | 2,30               | 36,62 |
| <b>Sūriai</b>                      |                                                |                       |                          |                       |                       |                        |                    |                                             |                          |                       |                       |                        |                    |       |
| <i>Gouda</i>                       | 24231                                          | ●                     | ●                        | ●                     | ●                     | -                      | -                  | 3,40                                        | ●                        | ●                     | 4,73                  | -                      | 39,12              |       |
| <i>Tilsit</i>                      | 24232                                          | 4,03                  | 5,13                     | 5,17                  | 5,49                  | 6,19                   | 36,23              | ●                                           | ●                        | 5,05                  | ●                     | -                      | -                  |       |
| Kietieji ilgai brandinti           | 2424                                           | 7,98                  | 7,51                     | 9,31                  | 9,23                  | -0,86                  | 15,66              | 4,19                                        | 5,03                     | 5,29                  | 5,29                  | 0,00                   | 26,25              |       |

<sup>1)</sup> svertinės, gamintojų, be PVM; <sup>2)</sup> lyginant 2022 m. 15 savaitę su 14 savaitę; <sup>3)</sup> lyginant 2022 m. 15 savaitę su 2021 m. 15 savaitę.

● – konfidencialūs duomenys.

Šaltinis: ŽŪIKVC (LŽŪMPRIŠ)

### Pieno gaminių eksportas iš Lietuvos, tūkst. t



Šaltinis: Lietuvos statistikos departamentas



## Bulvių, daržovių ir vaisių rinka

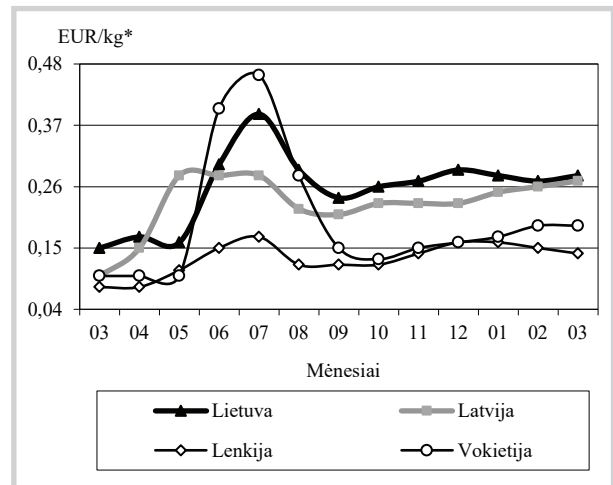
2022 m. kovo mėn. Lietuvoje bulvių ir daržovių supirkimas šviežiam vartojimui buvo mažesnis, tačiau kainos – didesnės. Bulvių, skirtų šviežias vartoti, iš Lietuvos augintojų didmeninės ir mažmeninės prekybos ir kitose įmonėse 2022 m. kovo mėn., palyginti su 2021 m. atitinkamu laikotarpiu, supirkta 27,37 proc. mažiau, t. y. 3 330,358 t. Perdirbti skirtų bulvių supirkta 8,03 proc. daugiau – 767,755 t.

**Daržovių**, skirtų vartoti šviežias, 2022 m. kovo mėn., palyginti su 2021 m. kovo mėn., supirkta 10,70 proc. mažiau, t. y. 4 141,975 t. **Raudongūžių kopūstų** supirkimas sumažėjo 4 kartus (iki 19,270 t), **česnakų** – 38,41 proc. (iki 3,612 t), **burokėlių** – 35,65 proc. (iki 219,748 t), **baltagūžių kopūstų** – 28,07 proc. (iki 533,208 t), **svogūnų** – 24,52 proc. (iki 876,569 t), **morkų** – 8,86 proc. (iki 1 130,736 t). Tačiau **salotų** supirkimas padidėjo 2,04 karto (iki 70,162 t), **agurkų** – 28,80 proc. (iki 1 212,527 t), **svogūnų laiškų** – 26,03 proc. (iki 43,010 t). **Kininių kopūstų** atsargų šiame užteko ilgiau, todėl jų dar buvo supirkta 10 kartų daugiau (15,329 t).

Bulvių ir lauko daržovių supirkimas 2022 m. pradžioje buvo mažesnis dėl praėjusiais metais gauto mažesnio derliaus. Pavasarį daržovių ir bulvių atsargos augintojų sandėliuose jau eina į pabaigą. Mažesnę supirkimą ir vartojimą lėmė ir labai padidėjusios bulvių ir daržovių kainos, kurias įtakojo didelis energetinių išteklių brangimas, darbo užmokesčio didėjimas.

Perdirbimo įmonėse 2022 m. kovo mėn., palyginti su 2021 m. kovo mėn., **daržovių**

Bulvių vidutinės kainos (augintojų) Lietuvoje ir kitose valstybėse 2021–2022 m.



\* kainos užsienio valstybėse (EUR) pateiktos pagal atitinkamas datos ECB valiutų kursą

Šaltiniai: ŽŪIKVC (L ŽŪMPRIS), LVAEI, ZSRIR, AMI

supirkimas sumažėjo 6,55 proc. (iki 2 896,910 t). **Svogūnų** supirkimas sumažėjo 2,87 karto (iki 58,070 t), **baltagūžių kopūstų** – 33,79 proc. (iki 50,083 t), **morkų** – 17,54 proc. (iki 145,190 t), **burokėlių** – 1,40 proc. (iki 2 642,874 t), įvairių kitų **daržovių** – 50,57 proc. (iki 0,693 t).

**Pievagrybių**, skirtų vartoti šviežias, 2022 m. kovo mėn., palyginti su 2021 m. atitinkamu laikotarpiu, supirkta 9,87 proc. mažiau (211,561 t).

Augintojų ūkiuose bulvių ir daržovių kainos 2022 m. I ketvirtį, palyginti su 2021 m. I ketvirčiu, buvo didesnės: bulvių – 100,00 proc., kopūstų – 88,89 proc., burokėlių – 71,43 proc., svogūnų – 66,67 proc., morkų – 26,09 proc.

Bulvių ir daržovių vidutinės pardavimo kainos Lietuvos prekiniuose ūkiuose ir šiltnamiuose, EUR/kg (be PVM)\*

| Produkcija                 | Data | 2021               |       | 2022                  |       |                    |       | Pokytis, %         |       |            |        |         |       |
|----------------------------|------|--------------------|-------|-----------------------|-------|--------------------|-------|--------------------|-------|------------|--------|---------|-------|
|                            |      | 15 sav. (04 12–18) |       | 13 sav. (03 28–04 03) |       | 14 sav. (04 04–10) |       | 15 sav. (04 11–17) |       | savaitės** |        | metų*** |       |
|                            |      | min.               | maks. | min.                  | maks. | min.               | maks. | min.               | maks. | min.       | maks.  | min.    | maks. |
| Bulvės                     |      | 0,10               | 0,20  | 0,19                  | 0,35  | 0,18               | 0,34  | 0,20               | 0,36  | 11,11      | 5,88   | 100,00  | 80,00 |
| Morkos neplautos           |      | 0,17               | 0,27  | 0,22                  | 0,40  | 0,20               | 0,40  | 0,20               | 0,40  | 0,00       | 0,00   | 17,65   | 48,15 |
| Morkos plautos             |      | 0,27               | 0,35  | 0,24                  | 0,38  | 0,24               | 0,38  | 0,24               | 0,34  | 0,00       | -10,53 | -11,11  | -2,86 |
| Morkos skustos             |      | 0,35               | 0,40  | 0,50                  | 0,60  | 0,50               | 0,60  | 0,50               | 0,60  | 0,00       | 0,00   | 42,86   | 50,00 |
| Baltagūžiai kopūstai       |      | 0,15               | 0,27  | 0,30                  | 0,40  | 0,28               | 0,40  | 0,30               | 0,42  | 7,14       | 5,00   | 100,00  | 55,56 |
| Raudongūžiai kopūstai      |      | 0,23               | 0,37  | 0,50                  | 0,65  | 0,50               | 0,65  | 0,50               | 0,65  | 0,00       | 0,00   | 117,39  | 75,68 |
| Burokėliai                 |      | 0,10               | 0,18  | 0,18                  | 0,30  | 0,16               | 0,30  | 0,18               | 0,32  | 12,50      | 6,67   | 80,00   | 77,78 |
| Svogūnai                   |      | 0,16               | 0,20  | 0,26                  | 0,34  | 0,26               | 0,34  | 0,26               | 0,34  | 0,00       | 0,00   | 62,50   | 70,00 |
| Svogūnų laiškai            |      | 2,40               | 5,00  | 3,60                  | 6,00  | 3,50               | 6,00  | 3,40               | 6,00  | -2,86      | 0,00   | 41,67   | 20,00 |
| Salotos, vnt.              |      | 0,40               | 0,40  | 0,40                  | 0,45  | 0,40               | 0,45  | 0,40               | 0,45  | 0,00       | 0,00   | 0,00    | 12,50 |
| Prieskoninės žolelės, vnt. |      | 0,95               | 1,00  | 0,95                  | 1,00  | 0,95               | 1,00  | 0,95               | 1,00  | 0,00       | 0,00   | 0,00    | 0,00  |
| Ilgavaisiai agurkai        |      | 1,50               | 1,60  | 1,40                  | 1,45  | 1,40               | 1,45  | 1,55               | 1,60  | 10,71      | 10,34  | 3,33    | 0,00  |
| Trumpavaisiai agurkai      |      | 1,70               | 1,85  | 2,20                  | 2,50  | 2,20               | 2,30  | 1,95               | 2,30  | -11,36     | 0,00   | 14,71   | 24,32 |
| Rauginti kopūstai          |      | 0,65               | 0,80  | 0,90                  | 1,30  | 0,90               | 1,30  | 0,90               | 1,30  | 0,00       | 0,00   | 38,46   | 62,50 |
| Rauginti agurkai           |      | 1,00               | 1,40  | 1,60                  | 1,80  | 1,60               | 1,80  | 1,60               | 1,80  | 0,00       | 0,00   | 60,00   | 28,57 |

\* bulvių ir daržovių kainų skirtumą lemia kokybė, prekinis paruošimas, pateikiamos produkcijos dydžiai, kiekiai ir veislės, transporto išlaidos

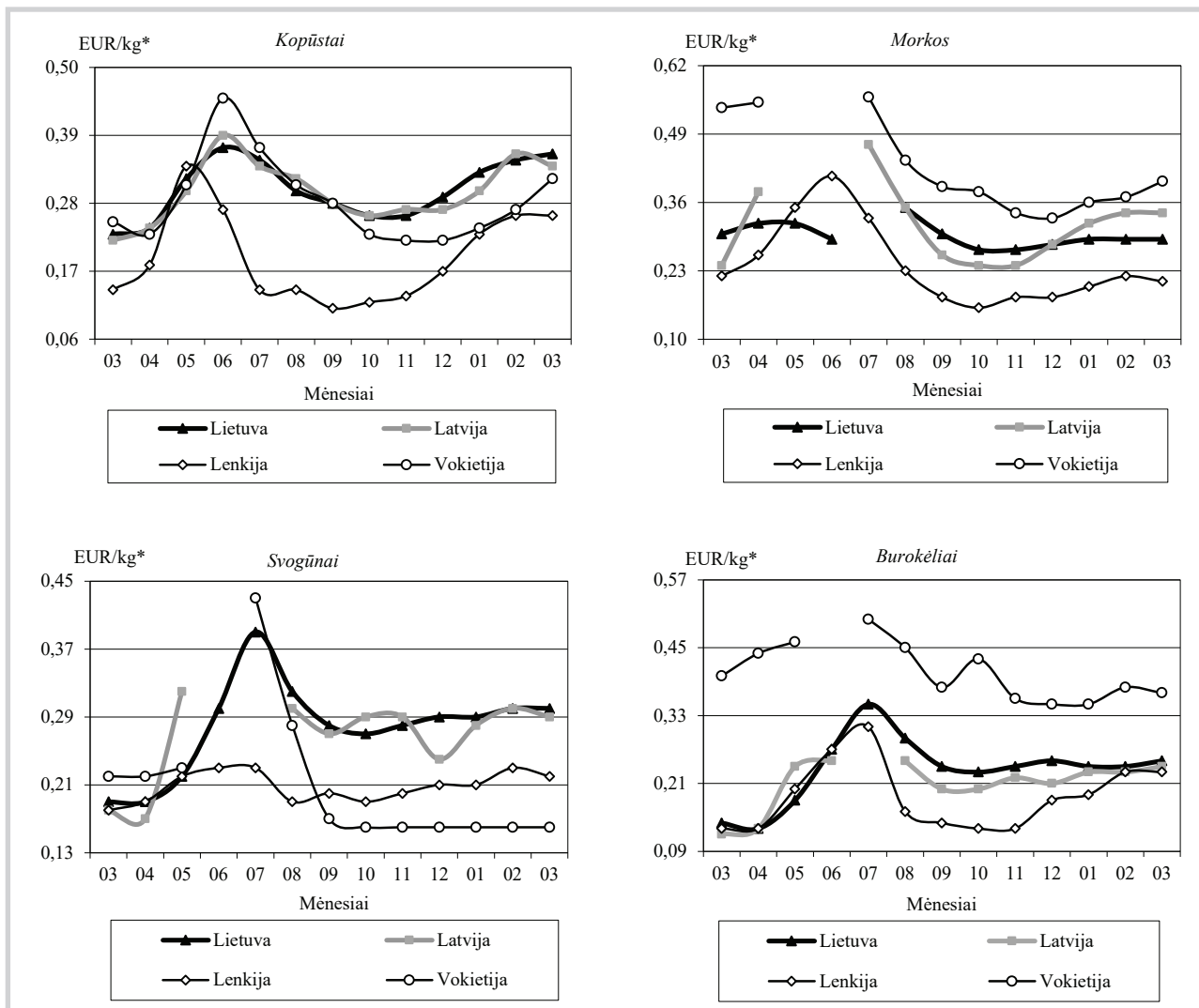
\*\* lyginant 2022 m. 15 savaitę su 14 savaitę

\*\*\* lyginant 2022 m. 15 savaitę su 2021 m. 15 savaitę

Šaltinis: ŽŪIKVC (LŽŪMPRIS)



**Daržovių vidutinės kainos (augintojų) Lietuvoje ir kitose valstybėse 2021–2022 m.**



\* kainos užsienio valstybėse (EUR) pateiktos pagal atitinkamos datos ECB valiutų kursą Šaltiniai: ŽŪIKVC (LŽŪMPRI), LVAEI, ZSRIR, AMI

Tai lėmė dėl nepalankių gamtinių sąlygų 2021 m. gautas mažesnis ir prastesnės kokybės bulvių ir daržovių derlius. Kasmet mažėjantys deklaruoti bulvių ir daržovių plotai. Dėl susiklosčiusios nepalankios geopolitinės situacijos labai brangstantys energetiniai ištekliai, trąšos, degalai. Kasmet Lietuvoje didėjantis darbo užmokestis.

**Obuolių** supirkimas nagrinėjamu laikotarpiu sumažėjo 2,82 karto (iki 410,246 t). Obuolių derlius Lietuvoje 2021 m. dėl nepalankių gamtinių sąlygų buvo mažas. Todėl vietinių obuolių prekybos tinklams aprūpinti užteko iki kovo mėn. vidurio.

2022 m. I ketvirtį, obuolių supirkimo kaina Lietuvoje, palyginti su 2021 m. IV ketvirčiu, padidėjo 7,27 proc. ir sudarė 0,59 EUR/kg ir buvo 37,21 proc. didesnė nei prieš metus, kai buvo gautas vidutinis obuolių derlius.

Obuolių kainos artimiausiu metu didėti neturėtų, nes obuolių pasiūla bus pakankama, kadangi kaimyninėje Lenkijoje 2021 m. obuolių derlius buvo beveik rekordinis. Obuolių atsargos kovo 1 d. Lenkijoje buvo 6,93 proc. didesnės nei prieš metus, o Europos Sąjungoje – 8,60 proc. didesnės.

Šaltinis: ŽŪIKVC (LŽŪMPRI)

**Bulvių ir daržovių supirkimo iš Lietuvos augintojų perdirbimui kainos, EUR/kg (be PVM)**

| Produkcija           | 2021  |        | 2022    |       | Pokytis, %            |                    |
|----------------------|-------|--------|---------|-------|-----------------------|--------------------|
|                      | kovas | sausis | vasaris | kovas | mėnesio <sup>1)</sup> | metų <sup>2)</sup> |
| Bulvės               | 0,10  | 0,21   | 0,21    | 0,21  | 0,00                  | 110,00             |
| Baltagūžiai kopūstai | 0,19  | 0,20   | 0,26    | 0,30  | 15,38                 | 57,89              |
| Morkos               | 0,13  | 0,17   | 0,16    | 0,17  | 6,25                  | 30,77              |
| Burokėliai           | 0,13  | 0,12   | 0,14    | 0,14  | 0,00                  | 7,69               |
| Svogūnai             | 0,17  | 0,29   | 0,32    | 0,31  | -3,13                 | 82,35              |

<sup>1)</sup> lyginant 2022 m. kovo mėn. su vasario mėn.

<sup>2)</sup> lyginant 2022 m. kovo mėn. su 2021 m. kovo mėn.

Šaltinis: ŽŪIKVC (LŽŪMPRI)



**Bulvių, daržovių, pievagrybių ir vaisių supirkimo iš Lietuvos augintojų  
šviežiam vartojimui kainos, EUR/kg (be PVM)**

| Produkcija            | Mažmeninės prekybos įmonėse |      |      | Didmeninės prekybos įmonėse |      |      | Kitose įmonėse |      |      | Vidutinė kaina visose įmonėse |      |      |      | Vidutinės kainos (visose įmonėse) pokytis, % |                    |
|-----------------------|-----------------------------|------|------|-----------------------------|------|------|----------------|------|------|-------------------------------|------|------|------|----------------------------------------------|--------------------|
|                       | 2022                        |      |      | 2022                        |      |      | 2022           |      |      | 2021                          | 2022 |      |      | mėnesio <sup>1)</sup>                        | metų <sup>2)</sup> |
|                       | 01                          | 02   | 03   | 01                          | 02   | 03   | 01             | 02   | 03   | 03                            | 01   | 02   | 03   |                                              |                    |
| Bulvės                | 0,30                        | 0,27 | 0,29 | 0,26                        | 0,27 | 0,28 | 0,24           | 0,25 | 0,24 | 0,15                          | 0,28 | 0,27 | 0,28 | 3,70                                         | 86,67              |
| Baltagūžiai kopūstai  | 0,34                        | 0,36 | 0,37 | 0,25                        | 0,29 | 0,32 | 0,28           | 0,29 | 0,31 | 0,23                          | 0,33 | 0,35 | 0,36 | 2,86                                         | 56,52              |
| Raudongūžiai kopūstai | 0,57                        | 0,58 | 0,58 | 0,35                        | •    | •    | -              | -    | -    | 0,33                          | 0,56 | 0,58 | 0,58 | 0,00                                         | 75,76              |
| Kininiai kopūstai     | -                           | -    | -    | 0,79                        | 0,78 | 0,80 | •              | •    | •    | 0,69                          | 0,76 | 0,77 | 0,79 | 2,60                                         | 14,49              |
| Morkos                | 0,30                        | 0,30 | 0,29 | 0,26                        | 0,26 | 0,27 | 0,21           | 0,23 | 0,19 | 0,30                          | 0,29 | 0,29 | 0,29 | 0,00                                         | -3,33              |
| Burokėliai            | 0,25                        | 0,24 | 0,28 | 0,24                        | 0,24 | 0,24 | 0,20           | 0,20 | 0,20 | 0,14                          | 0,24 | 0,24 | 0,25 | 4,17                                         | 78,57              |
| Agurkai               | •                           | 4,21 | 3,12 | •                           | •    | 2,49 | -              | -    | -    | 2,62                          | 3,59 | 3,63 | 2,72 | -25,07                                       | 3,82               |
| Česnakai              | 5,03                        | 5,07 | 5,04 | •                           | •    | -    | •              | •    | -    | 4,48                          | 3,42 | 4,85 | 5,04 | 3,92                                         | 12,50              |
| Svogūnai              | 0,29                        | 0,30 | 0,31 | 0,30                        | 0,29 | 0,29 | 0,27           | 0,27 | 0,29 | 0,19                          | 0,29 | 0,30 | 0,30 | 0,00                                         | 57,89              |
| Svogūnų laiškai       | 5,55                        | 5,62 | 5,81 | 4,01                        | 4,02 | 4,63 | -              | -    | •    | 4,57                          | 5,36 | 5,42 | 5,69 | 4,98                                         | 24,51              |
| Salotos               | 3,20                        | 3,62 | 3,90 | •                           | •    | •    | -              | -    | -    | 3,01                          | 3,17 | 3,43 | 3,58 | 4,37                                         | 18,94              |
| Baltieji pievagrybiai | 1,97                        | 1,97 | 1,88 | 1,54                        | 1,53 | 1,53 | -              | -    | •    | 1,88                          | 1,90 | 1,89 | 1,82 | -3,70                                        | -3,19              |
| Rudieji pievagrybiai  | 2,78                        | 2,79 | 2,76 | 2,19                        | 2,20 | 2,37 | -              | -    | -    | 2,59                          | 2,75 | 2,73 | 2,73 | 0,00                                         | 5,41               |
| Obuoliai              | 0,58                        | 0,61 | 0,71 | 0,50                        | 0,52 | 0,54 | 0,65           | 0,38 | •    | 0,44                          | 0,57 | 0,58 | 0,65 | 12,07                                        | 47,73              |

<sup>1)</sup> lyginant 2022 m. kovo mėn. su vasario mėn.

Šaltinis: ŽŪIKVC (LŽŪMPRIŠ)

<sup>2)</sup> lyginant 2022 m. kovo mėn. su 2021 m. kovo mėn.

• – konfidencialūs duomenys

**Bulvių, daržovių ir vaisių kainos\* Lenkijos didmeninės prekybos bazėse 2022 04 11–2022 04 21, EUR/kg**

| Data                        | 2022 04 11                    |       | 2022 04 14 |       | 2022 04 19 |       | 2022 04 21 |       | Pokytis**, % |       |      |
|-----------------------------|-------------------------------|-------|------------|-------|------------|-------|------------|-------|--------------|-------|------|
|                             | min.                          | maks. | min.       | maks. | min.       | maks. | min.       | maks. | min.         | maks. |      |
| Daržovės, vaisiai           |                               |       |            |       |            |       |            |       |              |       |      |
| Bulvės                      | 0,14                          | 0,19  | 0,14       | 0,19  | 0,14       | 0,19  | 0,16       | 0,20  | 14,29        | 5,26  |      |
| Morkos                      | 0,24                          | 0,30  | 0,24       | 0,30  | 0,24       | 0,30  | 0,22       | 0,28  | -8,33        | -6,67 |      |
| Burokėliai                  | 0,22                          | 0,32  | 0,26       | 0,37  | 0,26       | 0,37  | 0,22       | 0,35  | -15,38       | -5,41 |      |
| Svogūnai                    | 0,17                          | 0,24  | 0,17       | 0,24  | 0,17       | 0,24  | 0,17       | 0,24  | 0,00         | 0,00  |      |
| Raudonieji svogūnai         | 0,39                          | 0,52  | 0,39       | 0,52  | 0,39       | 0,60  | 0,39       | 0,60  | 0,00         | 0,00  |      |
| Baltagūžiai kopūstai        | 0,26                          | 0,34  | 0,26       | 0,34  | 0,26       | 0,32  | 0,32       | 0,43  | 23,08        | 34,38 |      |
| Raudongūžiai kopūstai       | 0,39                          | 0,54  | 0,39       | 0,54  | 0,39       | 0,54  | 0,43       | 0,65  | 10,26        | 20,37 |      |
| Kininiai kopūstai           | 0,75                          | 0,97  | 0,75       | 0,97  | 0,75       | 0,97  | 0,82       | 0,99  | 9,33         | 2,06  |      |
| Savojos kopūstai            | 0,54                          | 0,65  | 0,54       | 0,65  | 0,54       | 0,65  | 0,60       | 0,78  | 11,11        | 20,00 |      |
| Salierai                    | 0,32                          | 0,39  | 0,32       | 0,39  | 0,32       | 0,39  | 0,35       | 0,43  | 9,38         | 10,26 |      |
| Šakninės petražolės         | 0,65                          | 0,75  | 0,65       | 0,75  | 0,65       | 0,75  | 0,60       | 0,73  | -7,69        | -2,67 |      |
| Porai                       | 0,47                          | 0,56  | 0,43       | 0,56  | 0,43       | 0,56  | 0,43       | 0,54  | 0,00         | -3,57 |      |
| Trumpavaisiai agurkai       | 1,29                          | 1,51  | 1,83       | 2,04  | 1,83       | 2,05  | 1,73       | 1,94  | -5,46        | -5,37 |      |
| Pomidorai (47–57 mm)        | 2,37                          | 2,59  | 2,26       | 2,48  | 2,16       | 2,37  | 1,94       | 2,16  | -10,19       | -8,86 |      |
| Pomidorai (57–67 mm)        | 2,59                          | 2,80  | 2,37       | 2,80  | 2,37       | 2,59  | 2,16       | 2,38  | -8,86        | -8,11 |      |
| Gūžinės salotos***          | 0,43                          | 0,54  | 0,43       | 0,54  | 0,43       | 0,54  | 0,43       | 0,60  | 0,00         | 11,11 |      |
| Garbanotos salotos***       | 0,54                          | 0,75  | 0,54       | 0,75  | 0,54       | 0,75  | 0,54       | 0,76  | 0,00         | 1,33  |      |
| Desertiniai obuoliai        | <i>Gala (65+ mm)</i>          | 0,22  | 0,30       | 0,22  | 0,30       | 0,22  | 0,30       | 0,22  | 0,30         | 0,00  | 0,00 |
|                             | <i>Golden Delic. (70+ mm)</i> | 0,19  | 0,22       | 0,19  | 0,22       | 0,22  | 0,26       | 0,22  | 0,26         | 0,00  | 0,00 |
|                             | <i>Idared (70+ mm)</i>        | 0,16  | 0,19       | 0,16  | 0,19       | 0,17  | 0,19       | 0,17  | 0,19         | 0,00  | 0,00 |
|                             | <i>Ligol (70+ mm)</i>         | 0,17  | 0,19       | 0,17  | 0,19       | 0,17  | 0,19       | 0,17  | 0,19         | 0,00  | 0,00 |
|                             | <i>Šampion (70+ mm)</i>       | 0,17  | 0,19       | 0,17  | 0,19       | 0,17  | 0,19       | 0,17  | 0,19         | 0,00  | 0,00 |
| Obuoliai perdirbimui        | 0,12                          | 0,12  | 0,12       | 0,12  | 0,12       | 0,13  | 0,12       | 0,13  | 0,00         | 0,00  |      |
| Kriaušės <i>Konferencja</i> | 0,75                          | 0,97  | 0,75       | 0,97  | 0,75       | 0,97  | 0,76       | 0,97  | 1,33         | 0,00  |      |
| Kriaušės <i>Lucas</i>       | 0,65                          | 0,86  | 0,65       | 0,86  | 0,65       | 0,86  | 0,65       | 0,86  | 0,00         | 0,00  |      |

\* 12–16 augintojų arba prekybininkų vidutinė kaina įvairiuose Lenkijos regionuose, parduodant dideliais kiekiais

Šaltinis: *Fresh-market*

\*\* lyginant 2022 04 21 su 2022 04 19

\*\*\* vnt. kaina





## Technikos rinka

**Didėja daugelio rūšių degalų kainos.** 2022 m. balandžio mėn. didmeninės degalų (išskyrus dyzelino) kainos didėjo (UAB „Naftus“, AB „ORLEN Lietuva“ ir UAB „Saurida“). Didmeninė dyzelino žemės ūkiui kaina analizuojamu laikotarpiu padidėjo 0,8 proc., šildymo kuro – 1,2 proc., automobilių dujų – 16,6 proc., benzino A-95 – 0,9 proc., o dyzelino – sumažėjo 0,2 proc. 2022 m. balandžio mėn. palyginti su 2021 m. atitinkamu laikotarpiu, didmeninė dyzelino kaina padidėjo 70,7 proc., o dyzelino žemės ūkiui – 115,4 proc.

Mažmeninės degalų kainos 2022 m. balandžio mėn. kito įvairiai (UAB „Lukoil Lietuva“, UAB „Statoil Fuel & Retail Lietuva“, UAB „Neste Lietuva“, UAB „Baltic Petroleum“, UAB „Jozita“, UAB „Kvistija“, UAB „Saurida“). Mažmeninė dyzelino kaina analizuojamu laikotarpiu sumažėjo 5,0 proc., benzino A-95 – 2,3 proc., dyzelino žemės ūkiui – nepasikeitė, o automobilių dujų – padidėjo 1,7 proc., palyginti su 2021 m. atitinkamu laikotarpiu, mažmeninė dyzelino kaina padidėjo 58,6 proc., o dyzelino žemės ūkiui – 110,2 proc.

2022 m. balandžio mėn. WTI rūšies naftos kaina Niujorko biržoje padidėjo 1,5 proc. 2022 m. balandžio pradžioje Niujorko biržoje WTI rūšies nafta buvo prekiaujama po 101,28 USD (91,24 EUR), o mėnesio pabaigoje kaina padidėjo iki 102,75 USD (94,87 EUR) už barelį.

Tarptautinės kelių transporto sąjungos duomenimis 2022 m. balandžio mėn. pabaigoje benzinai A-95 kaimyninėse šalyse buvo pigesnis: Baltarusijoje – 53,9 proc., o Lenkijoje – 15,8 proc. Estijoje benzinai A-95 analizuojamu laikotarpiu buvo 10,3 proc., o Latvijoje 8,5 proc. brangesnis negu Lietuvoje. Dyzelinas analizuojamu laikotarpiu buvo pigesnis tik Baltarusijoje (-55,3 proc.) ir Lenkijoje (-9,4 proc.).

### Dyzelino ir dyzelino žemės ūkiui vidutinės kainos Lietuvoje 2021–2022 m., EUR/l

| Data                          | Dyzelinas |           | Dyzelinas žemės ūkiui |           |
|-------------------------------|-----------|-----------|-----------------------|-----------|
|                               | didmeninė | mažmeninė | didmeninė             | mažmeninė |
| 2021<br>16 sav. (04 19–25)    | 0,994     | 1,076     | 0,617                 | 0,684     |
| 2022<br>13 sav. (03 28–04 03) | 1,700     | 1,796     | 1,319                 | 1,418     |
| 2022<br>14 sav. (04 04–10)    | 1,660     | 1,768     | 1,279                 | 1,422     |
| 2022<br>15 sav. (04 11–17)    | 1,618     | 1,712     | 1,240                 | 1,403     |
| 2022<br>16 sav. (04 18–24)    | 1,697     | 1,707     | 1,329                 | 1,418     |
| Laikotarpio pokytis*, %       | -0,20     | -5,00     | 0,80                  | 0,00      |
| Metų pokytis**, %             | 70,7      | 58,6      | 115,4                 | 110,2     |

\* lyginant 2022 m. 16 savaitę su 13 savaitę.; \*\* lyginant 2022 m. 16 savaitę su 2021 m. 16 savaitę. Šaltinis: ŽŪIKVC (LŽŪMPRIS)

Latvijoje analizuojamu laikotarpiu dyzelinas buvo 7,1 proc., o Estijoje 5,3 proc. brangesnis negu Lietuvoje.

Šaltiniai: ŽŪIKVC (Traktorių registras) ir Tarptautinė kelių transporto sąjunga

### Degalų kainos ES ir kitų šalių rinkose 20221 m. balandžio mėn., EUR/l

| Šalis               | Benzinas A-95 |            |            | Dyzelinas  |            |            |
|---------------------|---------------|------------|------------|------------|------------|------------|
|                     | 13 savaitė    | 16 savaitė | pokytis, % | 13 savaitė | 16 savaitė | pokytis, % |
| Airija              | 1,84          | 1,83       | -0,5       | 1,89       | 1,91       | 1,1        |
| Albanija            | 1,79          | 1,72       | -3,9       | 2,01       | 1,85       | -8,0       |
| Andora              | 1,60          | 1,55       | -3,1       | 1,59       | 1,54       | -3,1       |
| Argentina           | 0,91          | 0,93       | 2,2        | 0,87       | 0,88       | 1,1        |
| Armėnija            | 0,97          | 0,97       | 0,0        | 0,91       | 0,91       | 0,0        |
| Austrija            | 1,76          | 1,69       | -4,0       | 1,90       | 1,80       | -5,3       |
| Baltarusija         | 0,73          | 0,76       | 4,1        | 0,73       | 0,76       | 4,1        |
| Belgija             | 1,84          | 1,81       | -1,6       | 1,97       | 2,03       | 3,0        |
| Bosnija-Hercegovina | 1,52          | 1,54       | 1,3        | 1,64       | 1,63       | -0,6       |
| Brazilija           | 1,36          | 1,43       | 5,1        | 1,26       | 1,33       | 5,6        |
| Bulgarija           | 1,48          | 1,49       | 0,7        | 1,52       | 1,56       | 2,6        |
| Čekija              | 1,80          | 1,73       | -3,9       | 1,89       | 1,81       | -4,2       |
| Čilė                | 1,25          | 1,27       | 1,6        | 1,00       | 1,02       | 2,0        |
| Danija              | 2,02          | 2,00       | -1,0       | 1,92       | 1,96       | 2,1        |
| Didžioji Britanija  | 1,92          | 1,95       | 1,6        | 2,09       | 2,12       | 1,4        |
| Estija              | 1,89          | 1,82       | -3,7       | 1,87       | 1,79       | -4,3       |
| Graikija            | 2,10          | 2,09       | -0,5       | 2,03       | 1,83       | -9,9       |
| Gruzija             | 1,15          | 1,16       | 0,9        | 1,25       | 1,27       | 1,6        |
| Ispanija            | 1,82          | 1,82       | 0,0        | 1,86       | 1,85       | -0,5       |
| Italija             | 1,85          | 1,76       | -4,9       | 1,82       | 1,76       | -3,3       |
| Japonija            | 1,29          | 1,25       | -3,1       | 1,14       | 1,11       | -2,6       |
| JAV                 | 1,01          | 0,99       | -2,0       | 1,23       | 1,24       | 0,8        |
| Juodkalnija         | 1,74          | 1,70       | -2,3       | 1,74       | 1,72       | -1,1       |
| Kazachstanas        | 0,40          | 0,40       | 0,0        | 0,46       | 0,46       | 0,0        |
| Kosovas             | 1,50          | 1,50       | 0,0        | 1,00       | 1,00       | 0,0        |
| Kroatija            | 1,58          | 1,60       | 1,3        | 1,80       | 1,73       | -3,9       |
| Latvija             | 1,82          | 1,79       | -1,6       | 1,83       | 1,82       | -0,5       |
| Lenkija             | 1,43          | 1,39       | -2,8       | 1,65       | 1,54       | -6,7       |
| Lietuva             | 1,68          | 1,65       | -1,8       | 1,77       | 1,70       | -4,0       |
| Liuksemburgas       | 1,75          | 1,70       | -2,9       | 1,77       | 1,76       | -0,6       |
| Makedonija          | 1,33          | 1,32       | -0,8       | 1,40       | 1,34       | -4,3       |
| Meksika             | 1,05          | 1,08       | 2,9        | 1,03       | 1,06       | 2,9        |
| Moldova             | 1,33          | 1,31       | -1,5       | 1,32       | 1,29       | -2,3       |
| Norvegija           | 2,20          | 2,24       | 1,8        | 2,23       | 2,23       | 0,0        |
| Nyderlandai         | 2,46          | 2,22       | -9,8       | 2,29       | 2,11       | -7,9       |
| Peru                | 1,32          | 1,34       | 1,5        | 1,07       | 1,01       | -5,6       |
| Portugalija         | 2,07          | 2,01       | -2,9       | 2,08       | 1,96       | -5,8       |
| Prancūzija          | 1,99          | 1,84       | -7,5       | 2,11       | 1,90       | -10,0      |
| Rumunija            | 1,53          | 1,56       | 2,0        | 1,61       | 1,72       | 6,8        |
| Rusija              | -             | -          | -          | -          | -          | -          |
| Serbija             | 1,50          | 1,48       | -1,3       | 1,68       | 1,67       | -0,6       |
| Slovakija           | 1,72          | 1,69       | -1,7       | 1,69       | 1,68       | -0,6       |
| Slovėnija           | 1,50          | 1,50       | 0,0        | 1,54       | 1,54       | 0,0        |
| Suomija             | 2,18          | 2,20       | 0,9        | 2,31       | 2,22       | -3,9       |
| Švedija             | 2,03          | 2,04       | 0,5        | 2,36       | 2,46       | 4,2        |
| Šveicarija          | 2,05          | 2,01       | -2,0       | 2,18       | 2,16       | -0,9       |
| Turkija             | 1,22          | 1,20       | -1,6       | 1,30       | 1,39       | 6,9        |
| Ukraina             | 1,03          | 1,04       | 1,0        | 1,13       | 1,15       | 1,8        |
| Urugvajus           | 1,62          | 1,69       | 4,3        | 1,17       | 1,28       | 9,4        |
| Vengrija            | 1,30          | 1,29       | -0,8       | 1,30       | 1,29       | -0,8       |
| Vokietija           | 2,03          | 1,98       | -2,5       | 2,13       | 2,04       | -4,2       |

\* lyginant 2022 m. 16 savaitę su 2022 m. 13 savaitę

Šaltinis: Tarptautinė kelių transporto sąjunga



## Maisto produktų mažmeninė rinka

Žemės ūkio ir maisto produktų vidutinės kainos Lietuvos kaimo vietovių parduotuvėse  
2021–2022 m. balandžio mėn. pradžioje, EUR/mat. vnt.

| Produktas                        | Matavimo vienetas                                   | 2021                    | 2022    |          | Pokytis, % |        |        |   |
|----------------------------------|-----------------------------------------------------|-------------------------|---------|----------|------------|--------|--------|---|
|                                  |                                                     | balandis                | kovas   | balandis | mėnesio*   | metų** |        |   |
| Geriamasis pienas, pasterizuotas | 2,5 % riebumo                                       | tetrapake               | 1 l     | -        | 1,21       | 1,34   | 10,74  | - |
|                                  |                                                     | plastikiniame maišelyje | 1 l     | -        | 0,98       | 1,18   | 20,41  | - |
|                                  | 3,5 % riebumo                                       | tetrapake               | 1 l     | -        | 1,25       | 1,48   | 18,40  | - |
| Geriamasis pienas, apdorotas UAT | 2–2,5 % riebumo                                     | tetrapake               | 1 l     | -        | 1,28       | 1,34   | 4,69   | - |
|                                  | 3–3,5 % riebumo                                     | tetrapake               | 1 l     | -        | 1,19       | 1,22   | 2,52   | - |
| Kefyras                          | 2,5 % riebumo                                       | tetrapake               | 1 kg    | -        | 1,36       | 1,45   | 6,62   | - |
|                                  |                                                     | plastikiniame maišelyje | 1 kg    | -        | 0,99       | 1,05   | 6,06   | - |
| Grietinė                         | 30 % riebumo                                        | 350–450 g pakuotėje     | 1 kg    | -        | 4,96       | 5,27   | 6,25   | - |
| Varškės sūris                    | 22 % riebumo                                        |                         | 1 kg    | -        | 8,25       | 9,06   | 9,82   | - |
|                                  | 13–15 % riebumo                                     |                         | 1 kg    | -        | 6,65       | 6,66   | 0,15   | - |
| Sviestas                         | 82 % riebumo                                        |                         | 1 kg    | -        | 11,99      | 12,43  | 3,67   | - |
| Tepusis riebalų mišinys          | ne daugiau kaip 15 % augalinių riebalų              | 170–200 g pakuotėje     | 1 kg    | -        | 9,18       | 9,90   | 7,84   | - |
| Varškė                           | 9 % riebumo liesa                                   | 180–200 g pakuotėje     | 1 kg    | -        | 5,28       | 5,62   | 6,44   | - |
|                                  |                                                     |                         | 1 kg    | -        | 4,62       | 5,40   | 16,88  | - |
| Fermentiniai sūriai              | <i>Gouda</i>                                        |                         | 1 kg    | -        | 8,92       | 9,89   | 10,87  | - |
|                                  | Kietieji                                            |                         | 1 kg    | -        | 14,43      | 15,85  | 9,84   | - |
|                                  | <i>Tilsit</i>                                       |                         | 1 kg    | -        | 9,18       | 10,08  | 9,80   | - |
| Kiauliena                        | kumpis be kaulo                                     |                         | 1 kg    | -        | 3,71       | 4,65   | 25,34  | - |
|                                  | šoninė be kaulo                                     |                         | 1 kg    | -        | 3,91       | 5,15   | 31,71  | - |
|                                  | smulkinta                                           |                         | 1 kg    | -        | 3,37       | 4,09   | 21,36  | - |
| Vištiena                         | ketvirčiai                                          |                         | 1 kg    | -        | 2,44       | 2,54   | 4,10   | - |
|                                  | broileris                                           |                         | 1 kg    | -        | 2,88       | 3,18   | 10,42  | - |
| Vištų kiaušiniai                 | L kategorijos                                       |                         | 10 vnt. | -        | 1,41       | 1,61   | 14,18  | - |
|                                  | M kategorijos                                       |                         | 10 vnt. | -        | 1,23       | 1,47   | 19,51  | - |
| Silkės                           | neišdarinėtos, su galvomis, sūdytos                 |                         | 1 kg    | -        | 3,65       | 3,84   | 5,21   | - |
| Jūrinės lydekos                  | užšaldytos, be galvų                                |                         | 1 kg    | -        | 4,89       | 5,21   | 6,54   | - |
| Kvietiniai miltai                | ekstra rūšies (405 B–F)                             | 0,9–1 kg pakuotėje      | 1 kg    | -        | 1,15       | 1,24   | 7,83   | - |
|                                  |                                                     | 1,75–2,2 kg pakuotėje   | 1 kg    | -        | 1,02       | 1,05   | 2,94   | - |
|                                  | aukščiausios rūšies (550 B–F)                       | 0,9–1 kg pakuotėje      | 1 kg    | -        | 1,03       | 1,09   | 5,83   | - |
|                                  |                                                     | 1,75–2,2 kg pakuotėje   | 1 kg    | -        | 0,80       | 0,87   | 8,75   | - |
| Duona                            | tamsi                                               |                         | 1 kg    | -        | 1,65       | 1,69   | 2,42   | - |
|                                  | šviesi                                              |                         | 1 kg    | -        | 1,75       | 1,81   | 3,43   | - |
|                                  | batonas                                             |                         | 1 kg    | -        | 2,00       | 1,97   | -1,50  | - |
| Ryžiai                           | plikyti                                             |                         | 1 kg    | -        | 1,89       | 1,87   | -1,06  | - |
| Grikių kruopos                   |                                                     |                         | 1 kg    | -        | 2,56       | 3,10   | 21,09  | - |
| Manų kruopos                     |                                                     |                         | 1 kg    | -        | 0,88       | 0,97   | 10,23  | - |
| Makaronai                        |                                                     |                         | 1 kg    | -        | 1,56       | 1,64   | 5,13   | - |
| Cukrus                           |                                                     |                         | 1 kg    | -        | 0,86       | 0,89   | 3,49   | - |
| Bulvės                           | lietuviškos, seno derliaus, neplautos, visų klasių  |                         | 1 kg    | -        | 0,64       | 0,65   | 1,56   | - |
|                                  | importuotos, naujo derliaus, neplautos, visų klasių |                         | 1 kg    | -        | 1,01       | 1,04   | 2,97   | - |
| Morkos                           | lietuviškos, seno derliaus, plautos, visų klasių    |                         | 1 kg    | -        | 0,65       | 0,64   | -1,54  | - |
|                                  | importuotos, seno derliaus, plautos, visų klasių    |                         | 1 kg    | -        | 0,58       | 0,55   | -5,17  | - |
| Baltagūžiai kopūstai             | lietuviški, seno derliaus, visų klasių              |                         | 1 kg    | -        | 0,65       | 0,66   | 1,54   | - |
|                                  | importuoti, seno derliaus, visų klasių              |                         | 1 kg    | -        | 0,64       | 0,66   | 3,13   | - |
|                                  | importuoti, naujo derliaus, visų klasių             |                         | 1 kg    | -        | 1,69       | 1,75   | 3,55   | - |
|                                  | rauginti                                            |                         | 1 kg    | -        | 2,15       | 2,16   | 0,47   | - |
| Agurkai                          | trumpavaisiai                                       | importuoti, visų klasių | 1 kg    | -        | 4,64       | 3,39   | -26,94 | - |
|                                  | ilgavaisiai                                         | importuoti, visų klasių | 1 kg    | -        | 3,30       | 3,19   | -3,33  | - |
| Pomidorai                        | importuoti, visų klasių                             |                         | 1 kg    | -        | 2,57       | 3,36   | 30,74  | - |
| Svogūnai                         | lietuviški, geltonieji, visų klasių                 |                         | 1 kg    | -        | 0,68       | 0,68   | 0,00   | - |
|                                  | importuoti, geltonieji, visų klasių                 |                         | 1 kg    | -        | 0,57       | 0,62   | 8,77   | - |
| Česnakai                         | importuoti, visų klasių                             |                         | 1 kg    | -        | 4,28       | 4,25   | -0,70  | - |
| Obuoliai                         | importuoti, visų klasių                             |                         | 1 kg    | -        | 0,83       | 0,74   | -10,84 | - |
| Geriamasis vanduo                | negazuotas, be priedų                               |                         | 1 l     | -        | 0,47       | 0,48   | 2,13   | - |
| Aliejus                          | rapsų                                               |                         | 1 l     | -        | 3,22       | 3,58   | 11,18  | - |
|                                  | saulėgrąžų                                          |                         | 1 l     | -        | 3,10       | 3,40   | 9,68   | - |
| Medus                            | natūralus, stikliniame indelyje                     |                         | 1 kg    | -        | 6,04       | 6,44   | 6,62   | - |
| Druska                           | be priedų                                           |                         | 1 kg    | -        | 0,48       | 0,90   | 87,50  | - |
|                                  | joduota                                             |                         | 1 kg    | -        | 0,55       | 0,74   | 34,55  | - |

lentelės tęsinys 29 psl.



28 psl. lentelės tęsinys

\* lyginant 2022 m. balandžio mėn. su kovo mėn.

\*\* Lietuvoje paskelbtus karantiną dėl COVID-19 rizikos, kainų registravimas parduotuvėse 2021 m. balandžio mėn. nebuvo organizuojamas.

Maisto produktų aprašas: geriamasis pienas – be priedų (kvapniųjų medžiagų, Ca, vitaminų ir pan.); grietinė – be augalinių riebalų, polistireno indelyje; varškės sūris – be priedų (kmyņu, džiovintų vaisių ir kt.), supakuotas; sviestas – be augalinių riebalų, laminuotame arba pergamentiniame popieriuje; tepusis riebalų mišinys – laminuotame arba pergamentiniame popieriuje; varškė – be priedų (džiovintų vaisių, sintetinių ir natūraliųjų kvapiųjų medžiagų, dažiklių), 180–200 g laminuotame popieriuje arba plastikiniame maišelyje; fermentiniai sūriai – nesupakuoti riekelėmis, supakuoti arba nesupakuoti; kiaušiena – šviežia, atšaldyta, supakuota arba nesupakuota; vištienos ketvirčiai – užšaldyti, supakuoti; broileris – viščiukas arba viščiukas broileris, užšaldytas, supakuotas; vištų kiaušiniai – 10 vnt., rudi, popierinėse arba plastikinėse pakuotėse; silkės – nesupakuotos; jūrinės lydekos, menkės filė – supakuotos; kvietiniai miltai – popierinėje pakuotėje; duona, batonas – be specialiųjų priedų (džiovintų vaisių, riešutų ir kt.), popierinėje arba plastikinėje pakuotėje; ryžiai – plikyti, be specialiųjų priedų, popierinėje arba plastikinėje pakuotėje; grikių kruopos – neskaldytos, popierinėje arba plastikinėje pakuotėje; manų kruopos – popierinėje arba plastikinėje pakuotėje; makaronai – spagečiai, plonieji ir kiti (forminiai), plastikinėje pakuotėje; cukrus – popierinėje arba plastikinėje pakuotėje; daržovės – nesupakuotos; rauginti kopūstai – supakuoti; obuoliai – bet kokios veislės, supakuoti arba nesupakuoti; geriamas vanduo – 1,5 l plastikiniame butelyje; aliejus – maistinis, plastikiniame butelyje; druska – plastikinėje ar popierinėje pakuotėje.

Pastabos: kainos kaimo vietovių parduotuvėse registruojamos einamojo mėnesio pirmąjį ir antrąjį savaitgalį (šeštadienį); kainų kaimo vietovių parduotuvėse registravimui nenaudojamos akcjinės kainų vertės.

Šaltinis: ŽŪIKVC (LŽŪMPRIŠ)

**Žemės ūkio ir maisto produktų vidutinės kainos Lietuvos turgavietėse 2021–2022 m. balandžio mėn. pradžioje, EUR/mat. vnt.**

| Produktas            | Matavimo vienetas                            | 2021     | 2022  |          | Pokytis, % |        |   |
|----------------------|----------------------------------------------|----------|-------|----------|------------|--------|---|
|                      |                                              | balandis | kovas | balandis | mėnesio*   | metų** |   |
| Geriamasis pienas    | natūralaus riebumo šviežias karvių pienas    | 1 l      | -     | 0,72     | 0,78       | 8,33   | - |
| Grietinė             | natūralaus riebumo                           | 1 l      | -     | 4,89     | 5,02       | 2,66   | - |
| Sviestas             | be augalinės kilmės riebalų                  | 1 kg     | -     | 9,94     | 10,17      | 2,31   | - |
| Varškė               | natūralaus riebumo                           | 1 kg     | -     | 3,16     | 3,31       | 4,75   | - |
| Varškės sūris        | natūralaus riebumo                           | 1 kg     | -     | 4,72     | 4,71       | -0,21  | - |
| Kiauliena            | rūkyti lašiniai                              | 1 kg     | -     | 6,48     | 6,94       | 7,10   | - |
|                      | švieži lašiniai                              | 1 kg     | -     | 2,98     | 3,64       | 22,15  | - |
|                      | kumpis be kaulo                              | 1 kg     | -     | 4,24     | 4,50       | 6,13   | - |
|                      | sprandinė be kaulo                           | 1 kg     | -     | 5,41     | 6,08       | 12,38  | - |
| Jautiena             | nugarinė be kaulo                            | 1 kg     | -     | 5,49     | 5,86       | 6,74   | - |
|                      | kumpis be kaulo                              | 1 kg     | -     | 9,18     | 9,27       | 0,98   | - |
| Vištiena             | nugarinė be kaulo                            | 1 kg     | -     | 11,00    | 11,45      | 4,09   | - |
|                      | išdarinėta, nepadalinta į gabalus            | 1 kg     | -     | 4,74     | 5,35       | 12,87  | - |
| Kalakutiena          | krūtinėlės                                   | 1 kg     | -     | 7,59     | 7,96       | 4,87   | - |
| Vištų kiaušiniai     | neženklinti, neregistruotų vištų augintojų   | 10 vnt.  | -     | 2,12     | 2,16       | 1,89   | - |
| Sūdytos silkės       | neišdarinėtos, su galvomis                   | 1 kg     | -     | 3,69     | 3,81       | 3,25   | - |
| Silkių filė          | su oda, sūryme                               | 1 kg     | -     | 5,64     | 5,94       | 5,32   | - |
| Jūrinės lydekos      | užšaldytos, be galvų                         | 1 kg     | -     | 4,14     | 4,34       | 4,83   | - |
| Karpiai              | paskersti                                    | 1 kg     | -     | 6,10     | 5,97       | -2,13  | - |
| Karosai              | atšaldyti, išdarinėti, su galvomis           | 1 kg     | -     | -        | 2,87       | -      | - |
| Karšiai              | atšaldyti, išdarinėti, su galvomis           | 1 kg     | -     | 3,25     | 3,16       | -2,77  | - |
| Sterkai              | atšaldyti, išdarinėti, su galvomis           | 1 kg     | -     | 8,99     | 9,00       | 0,11   | - |
| Stintos              | atšaldytos, neišdarinėtos, su galvomis       | 1 kg     | -     | 7,30     | 6,17       | -15,48 | - |
| Medus                | natūralus                                    | 1 kg     | -     | 5,67     | 5,55       | -2,12  | - |
| Bulvės               | lietuviškos, seno derliaus, vidutinio dydžio | 1 kg     | -     | 0,69     | 0,69       | 0,00   | - |
| Burokėliai           | lietuviški                                   | 1 kg     | -     | 0,73     | 0,74       | 1,37   | - |
| Morkos               | lietuviškos, seno derliaus, neplautos        | 1 kg     | -     | 0,89     | 0,85       | -4,49  | - |
| Baltagūžiai kopūstai | lietuviški, seno derliaus                    | 1 kg     | -     | 0,76     | 0,78       | 2,63   | - |
|                      | importuoti, naujo derliaus                   | 1 kg     | -     | -        | 2,21       | -      | - |
| Žiediniai kopūstai   | rauginti                                     | 1 kg     | -     | 1,91     | 1,91       | 0,00   | - |
|                      | importuoti                                   | 1 kg     | -     | 2,75     | 2,50       | -9,09  | - |
| Agurkai              | trumpavaisiai, lietuviški                    | 1 kg     | -     | 5,93     | 3,71       | -37,44 | - |
|                      | trumpavaisiai, importuoti                    | 1 kg     | -     | 4,62     | 3,52       | -23,81 | - |
|                      | ilgavaisiai, importuoti                      | 1 kg     | -     | 2,92     | 2,75       | -5,82  | - |
| Pomidorai            | importuoti, vidutinio dydžio                 | 1 kg     | -     | 2,96     | 3,83       | 29,39  | - |
| Svogūnai             | lietuviški, vidutinio dydžio                 | 1 kg     | -     | 0,86     | 0,83       | -3,49  | - |
| Česnakai             | lietuviški, vidutinio dydžio                 | 1 kg     | -     | 4,99     | 5,22       | 4,61   | - |
| Obuoliai             | lietuviški, vidutinio dydžio                 | 1 kg     | -     | 1,00     | 0,96       | -4,00  | - |
|                      | importuoti, vidutinio dydžio                 | 1 kg     | -     | 0,93     | 1,04       | 11,83  | - |

\* lyginant 2022 m. balandžio mėn. su kovo mėn.

\*\* Lietuvoje paskelbtus karantiną dėl COVID-19 rizikos, kainų registravimas turgavietėse 2021 m. balandžio mėn. nebuvo organizuojamas.

Maisto produktų aprašas: geriamasis pienas – pilstomas arba plastikiniame butelyje; grietinė – supakuota arba nesupakuota; sviestas – supakuotas arba nesupakuotas; varškė, varškės sūris – supakuota arba nesupakuota; švieži, rūkyti lašiniai – kiaulienos, sveriami, nesupakuoti; kiaušiena – šviežia, atšaldyta, sveriami, nesupakuota; jautiena – šviežia, atšaldyta, sveriami, nesupakuota; veršiena – šviežia, atšaldyta, sveriami, nesupakuota; vištiena, antiena – šviežia, nesupakuota; kalakutienos krūtinėlė – šviežia, nesupakuota; kiaušiniai – rudi, neženklinti, neregistruotų vištų augintojų; sūdytos silkės, silkės filė – nesupakuota; jūrinės lydekos, menkės filė, atlantinės lašišos, karosai, karšiai, karpiai, menkės, sterka, strimėlės, stintos – nesupakuoti; medus – plastikiniame arba stikliniame indelyje; bulvės, morkos, burokėliai, baltagūžiai ir žiediniai kopūstai, trumpavaisiai ir ilgavaisiai agurkai, pomidorai, svogūnai, česnakai – nesupakuota; obuoliai – bet kokios veislės, nesupakuoti.

Pastabos: kainos turgavietėse registruojamos einamojo mėnesio pirmąjį ir antrąjį savaitgalį (šeštadienį); turgavietėje registruojama pirminė, pardavėjo prašoma kaina (be nuolaidų).

Šaltinis: ŽŪIKVC (LŽŪMPRIŠ)



**Žemės ūkio ir maisto produktų vidutinės kainos Lietuvos mobiliose turgavietėse  
2021–2022 m. balandžio mėn. pradžioje, EUR/mat. vnt.**

| Produktas         | Matavimo vienetas                          | 2021     | 2022  |          | Pokytis, % |        |   |
|-------------------|--------------------------------------------|----------|-------|----------|------------|--------|---|
|                   |                                            | balandis | kovas | balandis | mėnesio*   | metų** |   |
| Geriamasis pienas | karvių, natūralaus riebumo, šviežias       | 1 l      | -     | 0,88     | 0,92       | 4,55   | - |
| Grietinė          | natūralaus riebumo                         | 1 l      | -     | 4,68     | 5,10       | 8,97   | - |
| Sviestas          | be augalinės kilmės riebalų                | 1 kg     | -     | 10,60    | 10,80      | 1,89   | - |
| Varškė            | natūralaus riebumo                         | 1 kg     | -     | 4,48     | 4,50       | 0,45   | - |
| Varškės sūris     | karvių pieno, natūralaus riebumo           | 1 kg     | -     | 4,84     | 4,88       | 0,83   | - |
| Kiauliena         | rūkyti lašiniai                            | 1 kg     | -     | 7,23     | 7,57       | 4,70   | - |
| Vištiena          | išdarinėta, nepadalinta į gabalus          | 1 kg     | -     | 5,27     | 6,07       | 15,18  | - |
| Vištų kiaušiniai  | neženklinti, neregistruotų vištų augintojų | 10 vnt.  | -     | 2,38     | 2,29       | -3,78  | - |
| Medus             | natūralus                                  | 1 kg     | -     | 5,85     | 5,66       | -3,25  | - |
| Duona             | tamsi, be priedų                           | 1 kg     | -     | 3,65     | 3,93       | 7,67   | - |
|                   | šviesi, be priedų                          | 1 kg     | -     | 3,66     | 4,10       | 12,02  | - |
| Bulvės            | seno derliaus                              | 1 kg     | -     | 0,76     | 0,75       | -1,32  | - |
| Morkos            | neplautos, seno derliaus                   | 1 kg     | -     | 1,12     | 1,13       | 0,89   | - |
| Kopūstai          | baltagūžiai, seno derliaus                 | 1 kg     | -     | 0,99     | 0,87       | -12,12 | - |
|                   | baltagūžiai, rauginti                      | 1 kg     | -     | 2,05     | 1,98       | -3,41  | - |
| Agurkai           | trumpavaisiai                              | 1 kg     | -     | 7,00     | 5,30       | -24,29 | - |
| Burokėliai        | vidutinio dydžio                           | 1 kg     | -     | 0,90     | 1,06       | 17,78  | - |
| Svogūnai          | vidutinio dydžio                           | 1 kg     | -     | 1,10     | 1,02       | -7,27  | - |
| Česnakai          |                                            | 1 kg     | -     | 5,71     | 5,90       | 3,33   | - |
| Obuoliai          |                                            | 1 kg     | -     | 1,20     | 1,19       | -0,83  | - |

\* lyginant 2022 m. balandžio mėn. su kovo mėn.

\*\* Lietuvoje paskelbtus karantiną dėl COVID-19 rizikos, kainų registravimas turgavietėse 2021 m. balandžio mėn. nebuvo organizuojamas.

Maisto produktų aprašas: geriamasis pienas – pilstomas arba plastikiniame butelyje; grietinė – supakuota arba nesupakuota; sviestas – supakuotas arba nesupakuotas; varškė, varškės sūris – supakuota arba nesupakuota; rūkyti lašiniai – kiaulienos, sveriami, nesupakuoti; kiauliena – šviežia, atšaldyta, sveriami, nesupakuota; vištiena, antiena, triušiena – šviežia, atšaldyta, nesupakuota; kalakutienos krūtinėlė – šviežia, atšaldyta, nesupakuota; medus – plastikiniame arba stikliniame indelyje; duona – sveriami, nesupakuota; bulvės, morkos, baltagūžiai kopūstai, agurkai, pomidorai, svogūnai, česnakai – nesupakuoti; obuoliai – bet kokios veislės, nesupakuoti.

Pastabos: kainos turgavietėse registruojamos einamojo mėnesio pirmąjį ir antrąjį savaitgalį (šeštadienį); turgavietėje registruojama pirminė, pardavėjo prašoma kaina (be nuolaidų).

Šaltinis: ŽŪIKVC (LŽŪMPRIŠ)

**Ūkinių gyvūnų ir javų vidutinės kainos Lietuvos turgavietėse  
2021–2022 m. balandžio mėn. pradžioje, EUR/mat. vnt.**

| Produktas           | Matavimo vienetas                            | 2021     | 2022   |          | Pokytis % |        |       |   |
|---------------------|----------------------------------------------|----------|--------|----------|-----------|--------|-------|---|
|                     |                                              | balandis | kovas  | balandis | mėnesio*  | metų** |       |   |
| Galvijai            | priauglis iki 8 mėn. (imtinai)               | 1 vnt.   | 167,07 | 202,08   | 155,95    | -22,83 | -6,66 |   |
|                     | telyčios nuo 8 mėn. iki apsiveršavimo        | 1 vnt.   | 673,33 | 636,67   | 813,89    | 27,84  | 20,88 |   |
|                     | karvės nuo 8 mėn. bent kartą apsiveršavusios | 1 vnt.   | 810,48 | 1 087,50 | 938,89    | -13,67 | 15,84 |   |
| Paršeliai           | iki 3 mėn.                                   | 1 vnt.   | 108,33 | 84,83    | 99,33     | 17,09  | -8,31 |   |
| Kiaulės             | 3–8 mėn.                                     | 1 vnt.   | -      | 245,00   | 228,50    | -6,73  | -     |   |
|                     | nuo 8 mėn.                                   | 1 vnt.   | 427,19 | 417,00   | 439,06    | 5,29   | 2,78  |   |
| Ožiai               |                                              | 1 vnt.   | 60,00  | 73,67    | 77,22     | 4,82   | 28,70 |   |
| Ožkos               | ožkingos, ožkavedės                          | 1 vnt.   | 67,50  | 66,81    | 108,33    | 62,15  | 60,49 |   |
|                     | oškų priauglis, 2–18 mėn.                    | 1 vnt.   | 28,69  | 57,50    | 44,64     | -22,37 | 55,59 |   |
| Avinai              |                                              | 1 vnt.   | 171,19 | 197,38   | 210,83    | 6,81   | 23,16 |   |
| Avys                | ėringos, ėriavedės                           | 1 vnt.   | 89,72  | 137,00   | 138,10    | 0,80   | 53,92 |   |
| Ėriukai             | avių priauglis, 2–18 mėn.                    | 1 vnt.   | 61,53  | 82,17    | 89,29     | 8,66   | 45,12 |   |
| Triušiai (mėsiniai) | 1–2 mėn.                                     | 1 vnt.   | 9,64   | 9,54     | 10,81     | 13,31  | 12,14 |   |
|                     | 3–4 mėn.                                     | 1 vnt.   | 18,91  | 20,13    | 21,43     | 6,46   | 13,33 |   |
| Vištos ir gaidžiai  | nuo 3 mėn.                                   | 1 vnt.   | 6,76   | 7,23     | 8,30      | 14,80  | 22,78 |   |
| Kviečiai            | maistiniai arba pašariniai                   | 40–50 kg | 50 kg  | -        | 15,88     | 19,63  | 23,61 | - |
| Miežiai             | maišuose                                     |          | 50 kg  | -        | 13,64     | 19,84  | 45,45 | - |
| Avižos              |                                              |          | 50 kg  | -        | 11,40     | 15,75  | 38,16 | - |

\* lyginant 2022 m. balandžio mėn. su kovo mėn.

\*\* Lietuvoje paskelbtus karantiną dėl COVID-19 rizikos, kainų registravimas turgavietėse 2021 m. balandžio mėn. nebuvo organizuojamas.

Pastabos: kainos registruojamos einamojo mėnesio pirmąjį ir antrąjį savaitgalį (šeštadienį). Turgavietėje registruojama pirminė, pardavėjo prašoma kaina (be nuolaidų).

Šaltinis: ŽŪIKVC (LŽŪMPRIŠ)



**Pieno produktų vidutinės mažmeninės kainos Lietuvos didžiųjų prekybos tinklų (DPT) parduotuvėse\*  
2021–2022 m. 16 sav. (2021 04 21–2022 04 22)**

| Produktas               |                                                                                       |                                   |                                   |                                   | Matavimo vnt. | Vidutinė svertinė kaina, EUR/mat. vnt. |         |         |         | Pokytis, %           |                     |                |         |
|-------------------------|---------------------------------------------------------------------------------------|-----------------------------------|-----------------------------------|-----------------------------------|---------------|----------------------------------------|---------|---------|---------|----------------------|---------------------|----------------|---------|
|                         |                                                                                       |                                   |                                   |                                   |               | 2021                                   | 2022    |         |         | savaitės savaitės ** | mėnesio mėnesio *** | metų metų **** |         |
|                         |                                                                                       |                                   |                                   |                                   |               |                                        | 16 sav. | 12 sav. | 15 sav. |                      |                     |                | 16 sav. |
| Geriamasis pienas       | pasterizuotas, be priedų (kvapiųjų medžiagų, Ca, vitaminų ir pan.), 0,9–1 l pakuotėje | 2,5 % riebumo                     | tetrapake                         |                                   | 1 l           | be akcijų                              | 0,89    | 1,30    | 1,32    | 1,32                 | 0,00                | 1,54           | 48,31   |
|                         |                                                                                       |                                   |                                   | <i>DPT privačių prekės ženklų</i> | 1 l           | be akcijų                              | 0,78    | 0,96    | 0,98    | 0,99                 | 1,02                | 3,13           | 26,92   |
|                         |                                                                                       |                                   | akcinė                            | -                                 | -             | -                                      | 0,85    | -       | -       | -                    | -                   |                |         |
|                         |                                                                                       | plastikiniame maišelyje           |                                   | 1 l                               | be akcijų     | 0,88                                   | 1,10    | 1,10    | 1,10    | 0,00                 | 0,00                | 25,00          |         |
|                         |                                                                                       |                                   | <i>DPT privačių prekės ženklų</i> | 1 l                               | be akcijų     | 0,41                                   | 0,59    | 0,59    | 0,59    | 0,00                 | 0,00                | 43,90          |         |
|                         |                                                                                       |                                   | akcinė                            | -                                 | -             | -                                      | -       | -       | -       | -                    | -                   |                |         |
|                         | 3,5 % riebumo                                                                         | tetrapake                         |                                   | 1 l                               | be akcijų     | 0,99                                   | 1,38    | 1,45    | 1,46    | 0,69                 | 5,80                | 47,47          |         |
|                         |                                                                                       |                                   | <i>DPT privačių prekės ženklų</i> | 1 l                               | be akcijų     | 0,83                                   | 0,97    | 0,99    | 0,99    | 0,00                 | 2,06                | 19,28          |         |
|                         |                                                                                       |                                   | akcinė                            | -                                 | -             | -                                      | 0,89    | -       | -       | -                    | -                   |                |         |
|                         |                                                                                       | plastikiniame maišelyje           |                                   | 1 l                               | be akcijų     | 0,99                                   | 1,23    | 1,29    | 1,29    | 0,00                 | 4,88                | 30,30          |         |
|                         |                                                                                       |                                   | <i>DPT privačių prekės ženklų</i> | 1 l                               | be akcijų     | 0,59                                   | 0,89    | 0,98    | 0,98    | 0,00                 | 10,11               | 66,10          |         |
|                         |                                                                                       |                                   | akcinė                            | 0,79                              | -             | -                                      | -       | -       | -       | -                    | -                   |                |         |
| Kefyras                 | 2,5 % riebumo, 0,9–1 kg pakuotėje                                                     | plastikiniame maišelyje           |                                   | 1 kg                              | be akcijų     | 0,92                                   | 1,25    | 1,32    | 1,32    | 0,00                 | 5,60                | 43,48          |         |
|                         |                                                                                       |                                   | <i>DPT privačių prekės ženklų</i> | 1 kg                              | be akcijų     | 0,60                                   | 0,66    | 0,69    | 0,71    | 2,90                 | 7,58                | 18,33          |         |
|                         |                                                                                       |                                   | akcinė                            | -                                 | -             | -                                      | -       | -       | -       | -                    | -                   |                |         |
|                         |                                                                                       | tetrapake                         |                                   | 1 kg                              | be akcijų     | 1,06                                   | 1,41    | 1,49    | 1,49    | 0,00                 | 5,67                | 40,57          |         |
|                         |                                                                                       |                                   | <i>DPT privačių prekės ženklų</i> | 1 kg                              | be akcijų     | 0,83                                   | 1,05    | 1,09    | 1,09    | 0,00                 | 3,81                | 31,33          |         |
|                         |                                                                                       |                                   | akcinė                            | 0,94                              | 1,32          | 1,10                                   | 1,34    | 21,82   | 1,52    | 42,55                | -                   |                |         |
| Grietinė                | 30 % riebumo                                                                          | 330–500 g polistireno indelyje    |                                   | 1 kg                              | be akcijų     | 4,36                                   | 5,09    | 5,60    | 5,55    | -0,89                | 9,04                | 27,29          |         |
|                         |                                                                                       |                                   | <i>DPT privačių prekės ženklų</i> | 1 kg                              | be akcijų     | 2,73                                   | 3,84    | 4,23    | 4,26    | 0,71                 | 10,94               | 56,04          |         |
|                         |                                                                                       |                                   | akcinė                            | 3,35                              | 3,59          | -                                      | 4,33    | -       | 20,61   | 29,25                | -                   |                |         |
|                         | 10–15 % riebumo                                                                       |                                   | 1 kg                              | be akcijų                         | 2,96          | 3,56                                   | 3,71    | 3,82    | 2,96    | 7,30                 | 29,05               |                |         |
|                         |                                                                                       | <i>DPT privačių prekės ženklų</i> | 1 kg                              | be akcijų                         | 2,17          | 2,36                                   | 2,49    | 2,54    | 2,01    | 7,63                 | 17,05               |                |         |
|                         |                                                                                       | akcinė                            | -                                 | 2,88                              | -             | 2,99                                   | -       | 3,82    | -       | -                    |                     |                |         |
| Varškės sūris           | be priedų (džiovintų vaisių ir kt.)                                                   | 22 % riebumo                      |                                   | 1 kg                              | be akcijų     | 6,86                                   | 7,82    | 8,51    | 8,60    | 1,06                 | 9,97                | 25,36          |         |
|                         |                                                                                       |                                   | <i>DPT privačių prekės ženklų</i> | 1 kg                              | be akcijų     | 5,50                                   | 6,43    | 6,71    | 6,73    | 0,30                 | 4,67                | 22,36          |         |
|                         |                                                                                       | akcinė                            | 4,79                              | 6,31                              | -             | -                                      | -       | -       | -       | -                    |                     |                |         |
|                         | 13–15 % riebumo                                                                       |                                   | 1 kg                              | be akcijų                         | 6,16          | 6,73                                   | 7,04    | 6,98    | -0,85   | 3,71                 | 13,31               |                |         |
|                         |                                                                                       | <i>DPT privačių prekės ženklų</i> | 1 kg                              | be akcijų                         | 4,35          | 5,15                                   | 5,31    | 5,41    | 1,88    | 5,05                 | 24,37               |                |         |
|                         |                                                                                       | akcinė                            | -                                 | -                                 | -             | -                                      | -       | -       | -       | -                    |                     |                |         |
| Jogurtas Sviestas       | natūralus su priedais                                                                 | išskyrus geriamąjį dietinį        | 200–380 g polistireno indelyje    |                                   | 1 kg          | be akcijų                              | 2,19    | 3,10    | 3,35    | 3,25                 | -2,99               | 4,84           | 48,40   |
|                         |                                                                                       |                                   |                                   | <i>DPT privačių prekės ženklų</i> | 1 kg          | be akcijų                              | 3,13    | 3,81    | 3,83    | 3,84                 | 0,26                | 0,79           | 22,68   |
|                         | 82 % riebumo                                                                          |                                   | 1 kg                              | be akcijų                         | 10,46         | 12,71                                  | 12,49   | 12,71   | 1,76    | 0,00                 | 21,51               |                |         |
|                         |                                                                                       | <i>DPT privačių prekės ženklų</i> | 1 kg                              | be akcijų                         | 6,57          | 8,41                                   | 9,19    | 9,17    | -0,22   | 9,04                 | 39,57               |                |         |
|                         |                                                                                       | akcinė                            | 6,89                              | 8,55                              | 9,94          | 10,44                                  | 5,03    | 22,11   | 51,52   | -                    |                     |                |         |
|                         |                                                                                       | akcinė                            | -                                 | -                                 | -             | 8,45                                   | -       | -       | -       | -                    |                     |                |         |
| Tepusis riebalų mišinys | ne daugiau kaip 15 % augalinių riebalų                                                |                                   |                                   |                                   | 1 kg          | be akcijų                              | 8,19    | 10,07   | 10,31   | 10,49                | 1,75                | 4,17           | 28,08   |
|                         |                                                                                       |                                   |                                   | <i>DPT privačių prekės ženklų</i> | 1 kg          | be akcijų                              | -       | -       | 7,15    | 7,40                 | 3,50                | -              | -       |

lentelės tęsinys 32 psl.





| Produktas                     |                                     |                                |                                                               | Matavimo vnt.              | Vidutinė svertinė kaina, EUR/mat. vnt. |           |         |         | Pokytis, % |             |             |           |       |
|-------------------------------|-------------------------------------|--------------------------------|---------------------------------------------------------------|----------------------------|----------------------------------------|-----------|---------|---------|------------|-------------|-------------|-----------|-------|
|                               |                                     |                                |                                                               |                            |                                        | 2021      | 2022    |         |            | savaitės ** | mėnesio *** | metų **** |       |
|                               |                                     |                                |                                                               |                            |                                        | 16 sav.   | 12 sav. | 15 sav. | 16 sav.    |             |             |           |       |
| Saldintas sutirštintas pienas | 8 % riebumo                         | 380–400 g skardinėje pakuotėje | DPT privačių prekių ženklų                                    | 1 kg                       | be akcijų                              | 4,14      | 4,92    | 5,06    | 5,18       | 2,37        | 5,28        | 25,12     |       |
|                               |                                     |                                |                                                               | 1 kg                       | akcinė                                 | 3,10      | 3,21    | 3,34    | 3,39       | 1,50        | 5,61        | 9,35      |       |
| Varškė                        | be priedų                           | 9 % riebumo                    | 180–200 g laminuotame popieriuje arba plastikiniame maišelyje | DPT privačių prekių ženklų | 1 kg                                   | be akcijų | 4,25    | 5,78    | 5,98       | 5,99        | 0,17        | 3,63      | 40,94 |
|                               |                                     |                                |                                                               |                            | 1 kg                                   | akcinė    | 3,06    | 4,47    | -          | -           | -           | -         | -     |
|                               |                                     |                                |                                                               |                            | 1 kg                                   | be akcijų | 3,28    | 4,02    | 4,41       | 4,24        | -3,85       | 5,47      | 29,27 |
|                               | liesa                               | DPT privačių prekių ženklų     | 1 kg                                                          | akcinė                     | 2,72                                   | -         | -       | -       | -          | -           | -           |           |       |
|                               |                                     |                                | 1 kg                                                          | be akcijų                  | 3,83                                   | 5,17      | 5,25    | 5,37    | 2,29       | 3,87        | 40,21       |           |       |
|                               |                                     |                                | 1 kg                                                          | akcinė                     | 2,89                                   | 3,92      | -       | -       | -          | -           | -           |           |       |
| Fermen-<br>tinis sūris        | Gouda, nesupjaustytas riekelėmis    | supakuotas                     | DPT privačių prekių ženklų                                    | 1 kg                       | be akcijų                              | 6,95      | 9,83    | 10,68   | 10,74      | 0,56        | 9,26        | 54,53     |       |
|                               |                                     |                                |                                                               | 1 kg                       | akcinė                                 | 5,45      | 7,32    | 8,07    | 7,78       | -3,59       | 6,28        | 42,75     |       |
|                               | Kietasis, nesupjaustytas riekelėmis | supakuotas                     | DPT privačių prekių ženklų                                    | 1 kg                       | be akcijų                              | 14,23     | 15,08   | 15,26   | 15,30      | 0,26        | 1,46        | 7,52      |       |
|                               |                                     |                                |                                                               | 1 kg                       | akcinė                                 | -         | 11,84   | 10,30   | 13,28      | 28,93       | 12,16       | -         |       |
|                               | Tilsit, nesupjaustytas riekelėmis   | supakuotas                     | DPT privačių prekių ženklų                                    | 1 kg                       | be akcijų                              | 7,83      | 9,96    | 10,26   | 10,32      | 0,58        | 3,61        | 31,80     |       |
|                               |                                     |                                |                                                               | 1 kg                       | akcinė                                 | 6,09      | 7,84    | 7,84    | 7,63       | -2,68       | -2,68       | 25,29     |       |

**Mėsos produktų vidutinės mažmeninės kainos Lietuvos didžiųjų prekybos tinklų (DPT) parduotuvėse\* 2021–2022 m. 16 sav. (2021 04 21–2022 04 22)**

| Produktas       |                     |                                |                            | Matavimo vnt.              | Vidutinė svertinė kaina, EUR/mat. vnt. |           |         |         | Pokytis, % |             |             |           |        |
|-----------------|---------------------|--------------------------------|----------------------------|----------------------------|----------------------------------------|-----------|---------|---------|------------|-------------|-------------|-----------|--------|
|                 |                     |                                |                            |                            |                                        | 2021      | 2022    |         |            | savaitės ** | mėnesio *** | metų **** |        |
|                 |                     |                                |                            |                            |                                        | 16 sav.   | 12 sav. | 15 sav. | 16 sav.    |             |             |           |        |
| Kiauliena       | šviežia, atšaldyta  | supakuota arba nesupakuota     | DPT privačių prekių ženklų | 1 kg                       | be akcijų                              | 3,55      | 3,67    | 3,60    | 3,63       | 0,83        | -1,09       | 2,25      |        |
|                 |                     |                                |                            | 1 kg                       | akcinė                                 | 3,69      | 3,59    | 3,72    | 3,84       | 3,23        | 6,96        | 4,07      |        |
|                 |                     |                                |                            | 1 kg                       | be akcijų                              | 5,66      | 5,70    | 5,89    | 6,00       | 1,87        | 5,26        | 6,01      |        |
|                 |                     |                                |                            | 1 kg                       | akcinė                                 | 5,40      | 5,95    | 6,11    | 6,14       | 0,49        | 3,19        | 13,70     |        |
|                 |                     |                                |                            | 1 kg                       | be akcijų                              | 4,65      | 4,38    | 4,42    | 4,58       | 3,62        | 4,57        | -1,51     |        |
|                 |                     |                                |                            | 1 kg                       | akcinė                                 | 3,07      | 3,06    | 3,14    | 3,14       | 0,00        | 2,61        | 2,28      |        |
| Galvijiena      | šviežia, atšaldyta  | supakuota arba nesupakuota     | DPT privačių prekių ženklų | 1 kg                       | be akcijų                              | -         | -       | 7,41    | 7,27       | -1,89       | -           | -         |        |
|                 |                     |                                |                            | 1 kg                       | akcinė                                 | 7,09      | 7,79    | 8,54    | 8,69       | 1,76        | 11,55       | 22,57     |        |
|                 |                     |                                |                            | 1 kg                       | be akcijų                              | 9,54      | 9,27    | 9,98    | 9,96       | -0,20       | 7,44        | 4,40      |        |
| Dešra           | šviežia, atšaldyta  | virtos dešrelės                | supakuotos                 | DPT privačių prekių ženklų | 1 kg                                   | be akcijų | 5,58    | 6,84    | 7,00       | 7,20        | 2,86        | 5,26      | 29,03  |
|                 |                     |                                |                            |                            | 1 kg                                   | akcinė    | -       | 3,83    | 5,44       | 3,95        | -27,39      | 3,13      | -      |
|                 |                     | virtos dešros                  | supakuotos                 | DPT privačių prekių ženklų | 1 kg                                   | be akcijų | 4,73    | 6,00    | 6,12       | 6,24        | 1,96        | 4,00      | 31,92  |
|                 |                     |                                |                            |                            | 1 kg                                   | akcinė    | -       | 5,07    | 5,72       | 4,88        | -14,69      | -3,75     | -      |
|                 |                     |                                |                            |                            | 1 kg                                   | be akcijų | 2,56    | 3,01    | 3,01       | 2,98        | -1,00       | -1,00     | 16,41  |
|                 |                     |                                |                            |                            | 1 kg                                   | akcinė    | -       | 2,94    | -          | -           | -           | -         | -      |
|                 |                     | šaltai rūkyta                  | supakuota                  | DPT privačių prekių ženklų | 1 kg                                   | be akcijų | 14,74   | 14,18   | 14,69      | 15,18       | 3,34        | 7,05      | 2,99   |
|                 |                     |                                |                            |                            | 1 kg                                   | akcinė    | -       | -       | 14,20      | 8,23        | -42,04      | -         | -      |
|                 |                     |                                |                            |                            | 1 kg                                   | be akcijų | 11,11   | 8,73    | 9,23       | 9,30        | 0,76        | 6,53      | -16,29 |
|                 |                     |                                |                            |                            | 1 kg                                   | akcinė    | -       | 6,20    | 5,54       | 5,54        | 0,00        | -10,65    | -      |
| karštai rūkyta  | supakuota           | DPT privačių prekių ženklų     | 1 kg                       | be akcijų                  | 9,18                                   | 9,55      | 9,79    | 9,85    | 0,61       | 3,14        | 7,30        |           |        |
|                 |                     |                                | 1 kg                       | akcinė                     | 8,77                                   | 5,83      | 8,65    | 6,56    | -24,16     | 12,52       | -25,20      |           |        |
| Mėsos konservai | troškinta kiauliena | 230–325 g skardinėje pakuotėje | DPT privačių prekių ženklų | 1 kg                       | be akcijų                              | 5,49      | 6,70    | 7,64    | 7,72       | 1,05        | 15,22       | 40,62     |        |
|                 |                     |                                |                            | 1 kg                       | akcinė                                 | 7,35      | 8,18    | 9,35    | 9,53       | 1,93        | 16,50       | 29,66     |        |





**Grūdų produktų vidutinės mažmeninės kainos Lietuvos didžiųjų prekybos tinklų (DPT) parduotuvėse\*  
2021–2022 m. 16 sav. (2021 04 21–2022 04 22)**

| Produktas            |                                  |                                                                       |                                               | Matavi-<br>mo vnt.                    |           | Vidutinė svertinė kaina,<br>EUR/mat. vnt. |            |            |            | Pokytis, %     |                |              |       |
|----------------------|----------------------------------|-----------------------------------------------------------------------|-----------------------------------------------|---------------------------------------|-----------|-------------------------------------------|------------|------------|------------|----------------|----------------|--------------|-------|
|                      |                                  |                                                                       |                                               |                                       |           | 2021                                      | 2022       |            |            | savaitės<br>** | mėnesio<br>*** | metų<br>**** |       |
|                      |                                  |                                                                       |                                               |                                       |           | 16<br>sav.                                | 12<br>sav. | 15<br>sav. | 16<br>sav. |                |                |              |       |
| Kvietiniai<br>miltai | ekstra rūšies<br>(405 B–F)       | 0,9–1 kg<br>popierinėje<br>pakuotėje                                  |                                               | 1 kg                                  | be akcijų | 1,01                                      | 1,16       | 1,38       | 1,45       | 5,07           | 25,00          | 43,56        |       |
|                      |                                  |                                                                       | <i>DPT privačių<br/>prekės ženklų</i>         | 1 kg                                  | be akcijų | 0,79                                      | 1,07       | 1,26       | 1,29       | 2,38           | 20,56          | 63,29        |       |
|                      |                                  | 1,75–2,2 kg<br>popierinėje<br>pakuotėje                               |                                               | 1 kg                                  | be akcijų | 0,95                                      | 1,05       | 1,28       | 1,28       | 0,00           | 21,90          | 34,74        |       |
|                      |                                  |                                                                       | <i>DPT privačių<br/>prekės ženklų</i>         | 1 kg                                  | be akcijų | 0,69                                      | 0,92       | 0,90       | 0,90       | 0,00           | -2,17          | 30,43        |       |
|                      | aukščiausios rūšies<br>(550 B–F) | 0,9–1 kg<br>popierinėje<br>pakuotėje                                  |                                               | 1 kg                                  | be akcijų | 0,92                                      | 1,04       | 1,14       | 1,19       | 4,39           | 14,42          | 29,35        |       |
|                      |                                  |                                                                       | <i>DPT privačių<br/>prekės ženklų</i>         | 1 kg                                  | be akcijų | 0,56                                      | 0,60       | 0,61       | 0,66       | 8,20           | 10,00          | 17,86        |       |
|                      |                                  | 1,75–2,2 kg<br>popierinėje<br>pakuotėje                               |                                               | 1 kg                                  | be akcijų | 0,78                                      | 0,90       | 1,03       | 1,09       | 5,83           | 21,11          | 39,74        |       |
|                      |                                  |                                                                       | <i>DPT privačių<br/>prekės ženklų</i>         | 1 kg                                  | be akcijų | 0,53                                      | 0,64       | 0,72       | 0,74       | 2,78           | 15,63          | 39,62        |       |
| Duona                | tamsi                            | be specialių<br>priedų<br>(džiovintų<br>vaisių,<br>riešutų ir<br>kt.) | popierinėje arba<br>plastikinėje<br>pakuotėje |                                       | 1 kg      | be akcijų                                 | 1,82       | 2,34       | 2,47       | 2,47           | 0,00           | 5,56         | 35,71 |
|                      |                                  |                                                                       |                                               | <i>DPT privačių<br/>prekės ženklų</i> | 1 kg      | be akcijų                                 | 0,64       | 0,89       | 0,93       | 0,97           | 4,30           | 8,99         | 51,56 |
|                      | šviesi                           |                                                                       |                                               |                                       | 1 kg      | be akcijų                                 | 1,43       | 1,84       | 1,89       | 1,89           | 0,00           | 2,72         | 32,17 |
|                      |                                  |                                                                       |                                               | <i>DPT privačių<br/>prekės ženklų</i> | 1 kg      | be akcijų                                 | 0,77       | 0,98       | 1,05       | 1,09           | 3,81           | 11,22        | 41,56 |
|                      | batonas                          |                                                                       |                                               |                                       | 1 kg      | be akcijų                                 | 1,53       | 2,11       | 2,15       | 2,18           | 1,40           | 3,32         | 42,48 |
|                      |                                  |                                                                       |                                               | <i>DPT privačių<br/>prekės ženklų</i> | 1 kg      | be akcijų                                 | 0,79       | 0,95       | 1,01       | 1,04           | 2,97           | 9,47         | 31,65 |
|                      |                                  |                                                                       |                                               | 1 kg                                  | be akcijų | 2,29                                      | 2,52       | 2,51       | 2,52       | 0,40           | 0,00           | 10,04        |       |
|                      |                                  |                                                                       |                                               | 1 kg                                  | be akcijų | 1,43                                      | 1,52       | 1,55       | 1,61       | 3,87           | 5,92           | 12,59        |       |
|                      |                                  |                                                                       |                                               | 1 kg                                  | be akcijų | 1,54                                      | 1,99       | 2,21       | 2,29       | 3,62           | 15,08          | 48,70        |       |
|                      |                                  |                                                                       |                                               | 1 kg                                  | be akcijų | 0,67                                      | 1,01       | 1,14       | 1,19       | 4,39           | 17,82          | 77,61        |       |
|                      |                                  |                                                                       |                                               | 1 kg                                  | be akcijų | 2,77                                      | 4,12       | 4,20       | 4,29       | 2,14           | 4,13           | 54,87        |       |
|                      |                                  |                                                                       |                                               | 1 kg                                  | be akcijų | 1,91                                      | 2,90       | 3,33       | 3,43       | 3,00           | 18,28          | 79,58        |       |
|                      |                                  |                                                                       |                                               | 1 kg                                  | be akcijų | 1,11                                      | 1,41       | 1,68       | 1,71       | 1,79           | 21,28          | 54,05        |       |
|                      |                                  |                                                                       |                                               | 1 kg                                  | be akcijų | 0,65                                      | 0,82       | 1,17       | 1,20       | 2,56           | 46,34          | 84,62        |       |
|                      |                                  |                                                                       |                                               | 1 kg                                  | be akcijų | 0,98                                      | 1,21       | 1,33       | 1,33       | 0,00           | 9,92           | 35,71        |       |
|                      |                                  |                                                                       |                                               | 1 kg                                  | be akcijų | 1,53                                      | 1,70       | 1,81       | 1,81       | 0,00           | 6,47           | 18,30        |       |
|                      |                                  |                                                                       |                                               | 1 kg                                  | be akcijų | 0,91                                      | 1,17       | 1,30       | 1,31       | 0,77           | 11,97          | 43,96        |       |
|                      |                                  |                                                                       |                                               | 1 kg                                  | be akcijų | 0,68                                      | 1,04       | 1,28       | 1,28       | 0,00           | 23,08          | 88,24        |       |
|                      |                                  |                                                                       |                                               | 1 kg                                  | be akcijų | 0,53                                      | 0,65       | 0,86       | 0,86       | 0,00           | 32,31          | 62,26        |       |
|                      |                                  |                                                                       |                                               | 1 kg                                  | be akcijų | 0,68                                      | 1,15       | 1,30       | 1,33       | 2,31           | 15,65          | 95,59        |       |
|                      |                                  |                                                                       |                                               | 1 kg                                  | be akcijų | 0,52                                      | 0,61       | 0,82       | 0,86       | 4,88           | 40,98          | 65,38        |       |
|                      |                                  |                                                                       |                                               | 1 kg                                  | be akcijų | 1,19                                      | 1,19       | 1,21       | 1,28       | 5,79           | 7,56           | 7,56         |       |
|                      |                                  |                                                                       |                                               | 1 kg                                  | be akcijų | 0,62                                      | 0,84       | 1,13       | 1,15       | 1,77           | 36,90          | 85,48        |       |



**Bulvių, daržovių ir vaisių vidutinės mažmeninės kainos Lietuvos didžiųjų prekybos tinklų parduotuvėse\*  
2021–2022 m. 16 sav. (2021 04 21–2022 04 22)**

| Produktas             |                             |                        |                            | Matavimo vnt. |           | Vidutinė svertinė kaina, EUR/mat. vnt. |         |         |         | Pokytis, %  |             |           |
|-----------------------|-----------------------------|------------------------|----------------------------|---------------|-----------|----------------------------------------|---------|---------|---------|-------------|-------------|-----------|
|                       |                             |                        |                            |               |           | 2021                                   | 2022    |         |         | savaitės ** | mėnesio *** | metų **** |
|                       |                             |                        |                            |               |           | 16 sav.                                | 12 sav. | 15 sav. | 16 sav. |             |             |           |
| Bulvės                | lietuviškos, seno derliaus  | visų klasių, neplautos | supakuotos                 | 1 kg          | be akcijų | 0,61                                   | 0,60    | 0,61    | 0,59    | -3,28       | -1,67       | -3,28     |
|                       |                             |                        | nesupakuotos               | 1 kg          | be akcijų | 0,29                                   | 0,59    | 0,59    | 0,59    | 0,00        | 0,00        | 103,45    |
|                       |                             |                        | nesupakuotos               | 1 kg          | akcinė    | -                                      | -       | -       | 0,39    | -           | -           | -         |
| Burokėliai            | nacionalinės kokybės        | supakuoti              | supakuoti                  | 1 kg          | be akcijų | -                                      | 0,82    | 0,82    | 0,82    | 0,00        | 0,00        | -         |
|                       |                             |                        | supakuoti arba nesupakuoti | 1 kg          | be akcijų | 0,22                                   | 0,46    | 0,46    | 0,46    | 0,00        | 0,00        | 109,09    |
|                       |                             |                        | supakuoti                  | 1 kg          | akcinė    | -                                      | -       | -       | 0,31    | -           | -           | -         |
| Morkos                | lietuviški                  | visų klasių            | supakuoti                  | 1 kg          | be akcijų | 1,10                                   | 1,29    | 1,30    | 1,32    | 1,54        | 2,33        | 20,00     |
|                       |                             |                        | nesupakuoti                | 1 kg          | akcinė    | -                                      | 1,18    | 0,98    | -       | -           | -           | -         |
|                       |                             |                        | vakuuminėje pakuotėje      | 1 kg          | be akcijų | 0,99                                   | 1,07    | 1,07    | 1,08    | 0,93        | 0,93        | 9,09      |
| Baltagūžiai kopūstai  | nacionalinės kokybės        | supakuoti              | supakuoti                  | 1 kg          | be akcijų | 0,79                                   | 0,78    | 0,81    | 0,85    | 4,94        | 8,97        | 7,59      |
|                       |                             |                        | supakuoti                  | 1 kg          | be akcijų | 0,39                                   | 0,41    | 0,48    | 0,49    | 2,08        | 19,51       | 25,64     |
|                       |                             |                        | supakuoti                  | 1 kg          | akcinė    | 0,29                                   | -       | -       | 0,34    | -           | -           | 17,24     |
| Morkos                | importuotos, naujo derliaus | visų klasių            | supakuotos                 | 1 kg          | be akcijų | 1,29                                   | 1,28    | 1,41    | 1,38    | -2,13       | 7,81        | 6,98      |
|                       |                             |                        | nesupakuotos               | 1 kg          | be akcijų | 0,39                                   | 0,40    | 0,40    | 0,49    | 22,50       | 22,50       | 25,64     |
|                       |                             |                        | supakuotos                 | 1 kg          | akcinė    | -                                      | 1,00    | 1,03    | 1,12    | 8,74        | 12,00       | -         |
| Baltagūžiai kopūstai  | nacionalinės kokybės        | supakuoti              | supakuoti                  | 1 kg          | be akcijų | 0,89                                   | 0,99    | 0,99    | 0,99    | 0,00        | 0,00        | 11,24     |
|                       |                             |                        | supakuoti                  | 1 kg          | be akcijų | 0,35                                   | 0,60    | 0,68    | 0,76    | 11,76       | 26,67       | 117,14    |
|                       |                             |                        | supakuoti                  | 1 kg          | be akcijų | 1,69                                   | 1,66    | 1,76    | 1,77    | 0,57        | 6,63        | 4,73      |
| Trumpavaisiai agurkai | lietuviški, seno derliaus   | visų klasių            | nesupakuoti                | 1 kg          | akcinė    | 0,99                                   | 1,18    | 1,25    | 1,04    | -16,80      | -11,86      | 5,05      |
|                       |                             |                        | supakuoti                  | 1 kg          | be akcijų | -                                      | 0,49    | 0,49    | 0,49    | 0,00        | 0,00        | -         |
|                       |                             |                        | supakuoti                  | 1 kg          | be akcijų | 1,83                                   | 1,97    | 1,96    | 1,96    | 0,00        | -0,51       | 7,10      |
| Ilgavaisiai agurkai   | lietuviški                  | visų klasių            | supakuoti                  | 1 kg          | be akcijų | 3,36                                   | 6,35    | 4,61    | 3,88    | -15,84      | -38,90      | 15,48     |
|                       |                             |                        | supakuoti                  | 1 kg          | akcinė    | 2,15                                   | 3,73    | 2,46    | 2,74    | 11,38       | -26,54      | 27,44     |
|                       |                             |                        | supakuoti                  | 1 kg          | be akcijų | -                                      | 2,93    | 3,46    | -       | -           | -           | -         |
| Pomidorai             | lietuviški                  | visų klasių            | supakuoti                  | 1 kg          | be akcijų | 2,39                                   | 3,59    | 2,94    | 2,97    | 1,02        | -17,27      | 24,27     |
|                       |                             |                        | supakuoti                  | 1 kg          | akcinė    | -                                      | -       | 1,77    | 2,23    | 25,99       | -           | -         |
|                       |                             |                        | supakuoti                  | 1 kg          | be akcijų | 1,99                                   | 2,80    | 2,68    | 2,55    | -4,85       | -8,93       | 28,14     |
| Paprikos              | importuotos, seno derliaus  | visų klasių            | supakuoti                  | 1 kg          | be akcijų | -                                      | -       | 3,94    | 3,56    | -9,64       | -           | -         |
|                       |                             |                        | supakuoti                  | 1 kg          | be akcijų | 2,23                                   | 2,03    | 2,69    | 3,45    | 28,25       | 69,95       | 54,71     |
|                       |                             |                        | supakuoti                  | 1 kg          | akcinė    | 0,89                                   | -       | -       | -       | -           | -           | -         |
| Svogūnai, geltonieji  | raudonosios                 | supakuoti              | supakuoti                  | 1 kg          | be akcijų | 4,99                                   | 2,89    | 3,43    | 3,51    | 2,33        | 21,45       | -29,66    |
|                       |                             |                        | supakuoti                  | 1 kg          | akcinė    | 3,25                                   | -       | 2,04    | 2,22    | 8,82        | -           | -31,69    |
|                       |                             |                        | supakuoti                  | 1 kg          | be akcijų | -                                      | 1,30    | 1,30    | 1,30    | 0,00        | 0,00        | -         |
| Česnakai              | nacionalinės kokybės        | supakuoti              | supakuoti                  | 1 kg          | be akcijų | 0,39                                   | 0,49    | 0,49    | 0,48    | -2,04       | -2,04       | 23,08     |
|                       |                             |                        | supakuoti                  | 1 kg          | akcinė    | 0,29                                   | -       | -       | 0,37    | -           | -           | 27,59     |
|                       |                             |                        | supakuoti                  | 1 kg          | be akcijų | 8,09                                   | 9,00    | 9,00    | 9,00    | 0,00        | 0,00        | 11,25     |
| Obuoliai              | importuotos, naujo derliaus | visų klasių            | supakuoti                  | 1 kg          | be akcijų | 3,49                                   | 3,96    | 3,96    | 3,98    | 0,51        | 0,51        | 14,04     |
|                       |                             |                        | supakuoti                  | 1 kg          | be akcijų | 0,99                                   | 1,25    | 1,30    | 1,28    | -1,54       | 2,40        | 29,29     |
|                       |                             |                        | supakuoti                  | 1 kg          | be akcijų | 1,09                                   | 0,97    | 1,01    | 1,01    | 0,00        | 4,12        | -7,34     |
| Bananai               | nacionalinės kokybės        | supakuoti              | supakuoti arba nesupakuoti | 1 kg          | be akcijų | 1,09                                   | 0,87    | 0,89    | 0,84    | -5,62       | -3,45       | -22,94    |
|                       |                             |                        | supakuoti                  | 1 kg          | akcinė    | 0,49                                   | 0,52    | 0,50    | 0,49    | -2,00       | -5,77       | 0,00      |
|                       |                             |                        | supakuoti                  | 1 kg          | be akcijų | 1,80                                   | 1,64    | 1,64    | 1,66    | 1,22        | 1,22        | -7,78     |
| Obuoliai              | Jonagold                    | visų klasių            | supakuoti                  | 1 kg          | akcinė    | -                                      | 1,49    | -       | 1,41    | -           | -5,37       | -         |
|                       |                             |                        | supakuoti                  | 1 kg          | be akcijų | 0,99                                   | 1,30    | 1,34    | 1,36    | 1,49        | 4,62        | 37,37     |
|                       |                             |                        | supakuoti                  | 1 kg          | be akcijų | 0,99                                   | 1,30    | 1,34    | 1,36    | 1,49        | 4,62        | 37,37     |



**Paukštienos produktų ir kiaušinių vidutinės mažmeninės kainos Lietuvos didžiųjų prekybos tinklų (DPT) parduotuvėse\* 2021–2022 m. 16 sav. (2021 04 21–2022 04 22)**

| Produktas                         |                         |                                                 | Matavimo vnt. |           | Vidutinė svertinė kaina, EUR/mat. vnt. |         |         |         | Pokytis, %  |             |           |
|-----------------------------------|-------------------------|-------------------------------------------------|---------------|-----------|----------------------------------------|---------|---------|---------|-------------|-------------|-----------|
|                                   |                         |                                                 |               |           | 2021                                   |         | 2022    |         | savaitės ** | mėnesio *** | metų **** |
|                                   |                         |                                                 |               |           | 16 sav.                                | 12 sav. | 15 sav. | 16 sav. |             |             |           |
| Vištienos ketvirčiai              | atvėsinti               |                                                 | 1 kg          | be akcijų | 1,89                                   | 2,02    | 2,32    | 2,32    | 0,00        | 14,85       | 22,75     |
| Viščiukas ar viščiukas broileris  | atvėsintas, nesukapotas | supakuoti arba nesupakuoti                      | 1 kg          | be akcijų | 1,99                                   | 2,98    | 3,69    | 3,59    | -2,71       | 20,47       | 80,40     |
|                                   |                         |                                                 |               | akcinė    | -                                      | -       | 2,98    | -       | -           | -           | -         |
| Vištienos krūtinėlės              | šviežios                |                                                 | 1 kg          | be akcijų | -                                      | 3,99    | 4,21    | 5,22    | 23,99       | 30,83       | -         |
| Kalakutienos krūtinėlės           | šviežios                |                                                 | 1 kg          | be akcijų | 6,99                                   | 6,86    | 6,90    | 7,35    | 6,52        | 7,14        | 5,15      |
| Vištienos konservai               | 70 proc.                | skardinėje pakuotėje                            | 1 kg          | be akcijų | 5,61                                   | 6,06    | 6,19    | 6,21    | 0,32        | 2,48        | 10,70     |
| Narvuose laikomų vištų kiaušiniai | L kategorija            | įpakuoti į popierines arba plastikines pakuotes | 10 vnt.       | be akcijų | 1,79                                   | 1,59    | 1,66    | 1,69    | 1,81        | 6,29        | -5,59     |
|                                   |                         |                                                 | 10 vnt.       | be akcijų | 1,44                                   | 1,48    | 1,72    | 1,86    | 8,14        | 25,68       | 29,17     |
|                                   | akcinė                  | -                                               |               | -         | 1,29                                   | 1,29    | 0,00    | -       | -           |             |           |
|                                   | M kategorija            |                                                 | 10 vnt.       | be akcijų | 1,24                                   | 1,32    | 1,44    | 1,32    | -8,33       | 0,00        | 6,45      |
|                                   |                         |                                                 | 10 vnt.       | be akcijų | 1,03                                   | 1,14    | 1,36    | 1,36    | 0,00        | 19,30       | 32,04     |
|                                   | akcinė                  | -                                               |               | -         | 0,89                                   | 0,89    | 0,00    | -       | -           |             |           |

**Žuvų produktų vidutinės mažmeninės kainos Lietuvos didžiųjų prekybos tinklų parduotuvėse\* 2021–2022 m. 16 sav. (2021 04 21–2022 04 22)**

| Produktas               |                                      |                                | Matavimo vnt. |           | Vidutinė svertinė kaina, EUR/mat. vnt. |         |         |         | Pokytis, %  |             |           |
|-------------------------|--------------------------------------|--------------------------------|---------------|-----------|----------------------------------------|---------|---------|---------|-------------|-------------|-----------|
|                         |                                      |                                |               |           | 2021                                   |         | 2022    |         | savaitės ** | mėnesio *** | metų **** |
|                         |                                      |                                |               |           | 16 sav.                                | 12 sav. | 15 sav. | 16 sav. |             |             |           |
| Jūrinės lydekos         | užšaldytos, be galvų                 | plastikiniame maišelyje        | 1 kg          | be akcijų | 4,23                                   | 4,82    | 4,89    | 4,92    | 0,61        | 2,07        | 16,31     |
|                         |                                      |                                |               | akcinė    | -                                      | -       | 3,74    | -       | -           | -           | -         |
| Atlantinės lašišos      | šviežios su galvomis, nuo 1 iki 3 kg | nesupakuotos                   | 1 kg          | be akcijų | 10,74                                  | 10,07   | 12,48   | 11,79   | -5,53       | 17,08       | 9,78      |
| Menkės filė             | užšaldyta                            | plastikiniame maišelyje        | 1 kg          | be akcijų | 4,61                                   | 6,35    | 6,41    | 6,36    | -0,78       | 0,16        | 37,96     |
|                         |                                      |                                |               | akcinė    | -                                      | -       | -       | 5,55    | -           | -           | -         |
| Strimelės               | šviežios, neišdarinėtos              | nesupakuotos                   | 1 kg          | be akcijų | -                                      | 1,87    | 1,87    | 1,87    | 0,00        | 0,00        | -         |
| Karpiai                 | paskersti                            |                                | 1 kg          | be akcijų | 6,50                                   | 6,23    | 6,29    | 5,85    | -7,00       | -6,10       | -10,00    |
|                         |                                      |                                |               | akcinė    | -                                      | -       | 4,78    | 3,73    | -21,97      | -           | -         |
| Sūdytos silkės          | neišdarinėtos, su galvomis           |                                | 1 kg          | be akcijų | 3,06                                   | 3,66    | 3,77    | 3,73    | -1,06       | 1,91        | 21,90     |
|                         |                                      |                                |               | akcinė    | -                                      | -       | 3,31    | 3,30    | -0,30       | -           | -         |
| Silkės filė             | natūrali, su oda, sūryme             |                                | 1 kg          | be akcijų | -                                      | 5,55    | 5,59    | 5,89    | 5,37        | 6,13        | -         |
|                         |                                      | akcinė                         |               | -         | 3,99                                   | -       | -       | -       | -           | -           |           |
| Jūriniai ešeriai        | karštai rūkyti                       | 1 kg                           | be akcijų     | 8,09      | 7,89                                   | 8,27    | 7,99    | -3,39   | 1,27        | -1,24       |           |
|                         |                                      |                                | akcinė        | -         | 5,73                                   | 6,65    | 5,97    | -10,23  | 4,19        | -           |           |
| Skumbrės                | šalta rūkytos                        | supakuotos arba nesupakuotos   | 1 kg          | be akcijų | 6,09                                   | 6,02    | 6,02    | 6,01    | -0,17       | -0,17       | -1,31     |
|                         |                                      |                                |               | akcinė    | 5,58                                   | 4,67    | -       | 4,95    | -           | 6,00        | -11,29    |
| Žuvų konservai aliejuje | šprotai                              | 160–240 g skardinėje pakuotėje | 1 kg          | be akcijų | 5,98                                   | 6,38    | 6,54    | 6,65    | 1,68        | 4,23        | 11,20     |

**Kitų maisto produktų vidutinės mažmeninės kainos Lietuvos didžiųjų prekybos tinklų (DPT) parduotuvėse\*  
2021–2022 m. 16 sav. (2021 04 21–2022 04 22)**

| Produktas                     | Matavim-<br>mo vnt.                     | Vidutinė svertinė kaina,<br>EUR/mat. vnt.  |            |            |            | Pokytis, %                 |                           |                      |        |       |        |
|-------------------------------|-----------------------------------------|--------------------------------------------|------------|------------|------------|----------------------------|---------------------------|----------------------|--------|-------|--------|
|                               |                                         | 2021                                       |            | 2022       |            | savaitės<br>savaitės<br>** | mėnesio<br>mėnesio<br>*** | metų<br>metų<br>**** |        |       |        |
|                               |                                         | 16<br>sav.                                 | 12<br>sav. | 15<br>sav. | 16<br>sav. |                            |                           |                      |        |       |        |
| Cukrus                        | popierinėje arba plastikinėje pakuotėje | 1 kg                                       | be akcijų  | 0,87       | 0,84       | 0,88                       | 0,91                      | 3,41                 | 8,33   | 4,60  |        |
|                               |                                         |                                            | akcinė     | 0,49       | -          | 0,66                       | -                         | -                    | -      | -     |        |
|                               | DPT privačių<br>prekės ženklų           | 1 kg                                       | be akcijų  | 0,68       | 0,69       | 0,71                       | 0,74                      | 4,23                 | 7,25   | 8,82  |        |
|                               |                                         |                                            | akcinė     | -          | -          | -                          | -                         | -                    | -      | -     |        |
| Geriamasis<br>vanduo          | negazuotas,<br>be priedų                | 1,5 l<br>plastikiniame<br>butelyje         | 1 l        | be akcijų  | 0,37       | 0,47                       | 0,47                      | 0,47                 | 0,00   | 0,00  | 27,03  |
|                               |                                         |                                            |            | akcinė     | -          | 0,32                       | 0,34                      | 0,35                 | 2,94   | 9,38  | -      |
|                               | DPT privačių<br>prekės ženklų           | 1 l                                        | be akcijų  | 0,19       | 0,20       | 0,21                       | 0,20                      | -4,76                | 0,00   | 5,26  |        |
|                               |                                         |                                            | akcinė     | -          | -          | -                          | -                         | -                    | -      | -     |        |
| Maistinis<br>aliejus          | rapsų                                   | 0,9–1 l<br>plastikiniame<br>butelyje       | 1 l        | be akcijų  | 2,62       | 3,61                       | 3,69                      | 3,86                 | 4,61   | 6,93  | 47,33  |
|                               |                                         |                                            |            | akcinė     | 1,88       | -                          | -                         | 3,82                 | -      | -     | 103,19 |
|                               | DPT privačių<br>prekės ženklų           | 1 l                                        | be akcijų  | 1,56       | 2,45       | 2,75                       | 2,82                      | 2,55                 | 15,10  | 80,77 |        |
|                               |                                         |                                            | akcinė     | -          | -          | -                          | -                         | -                    | -      | -     |        |
|                               | saulėgrąžų                              | 0,9–1 l<br>plastikiniame<br>butelyje       | 1 l        | be akcijų  | 3,15       | 3,51                       | 3,67                      | 3,85                 | 4,90   | 9,69  | 22,22  |
|                               |                                         |                                            |            | akcinė     | 1,88       | -                          | -                         | -                    | -      | -     | -      |
| DPT privačių<br>prekės ženklų | 1 l                                     | be akcijų                                  | 1,25       | 2,37       | 2,77       | 2,75                       | -0,72                     | 16,03                | 120,00 |       |        |
|                               |                                         | akcinė                                     | -          | -          | -          | -                          | -                         | -                    | -      |       |        |
| Medus                         | natūralus                               | stikliniame indelyje                       | 1 kg       | be akcijų  | 6,13       | 6,77                       | 6,94                      | 7,14                 | 2,88   | 5,47  | 16,48  |
| Druska                        | joduota<br>be priedų                    | popierinėje arba plastikinėje<br>pakuotėje | 1 kg       | be akcijų  | 0,35       | 0,48                       | 0,55                      | 0,54                 | -1,82  | 12,50 | 54,29  |
|                               |                                         |                                            |            | be akcijų  | 0,30       | -                          | 0,72                      | 0,84                 | 16,67  | -     | 180,00 |

\* kainos registruojamos Vilniaus, Kauno, Klaipėdos, Panevėžio, Šiaulių, Alytaus ir Marijampolės miestų UAB „Lidl Lietuva“, UAB „Maxima LT“, UAB „Norfos mažmena“, UAB „Palink“ ir UAB „Rimi Lietuva“ prekybos tinklų parduotuvėse.

\*\* lyginant 2022 m. 16 savaitę su 15 savaitę

\*\*\* lyginant 2022 m. 16 savaitę su 12 savaitę

\*\*\*\* lyginant 2022 m. 16 savaitę su 2021 m. 16 savaitę

Šaltinis: ŽŪIKVC (LŽŪMPRIS)

### Šaltinių sutrumpinimai

|          |                                                                      |
|----------|----------------------------------------------------------------------|
| AMA      | – Agrarmarkt Austria, Austrija                                       |
| AMI      | – Agrarmarkt Informations, Vokietija                                 |
| EK       | – Europos Komisija                                                   |
| EKI      | – Eesti Konjunkturiinstituut, Estija                                 |
| EUROSTAT | – The Statistical Office of the European Communities                 |
| FAO      | – Jungtinių Tautų maisto ir žemės ūkio organizacija                  |
| IGC      | – International Grains Council, D. Britanija                         |
| LDAA     | – Lietuvos daržovių augintojų asociacija                             |
| LVAEI    | – Latvijas Valsts Agraras Ekonomikas Instituts, Latvija              |
| LŽŪKT    | – Lietuvos žemės ūkio konsultavimo tarnyba                           |
| LŽŪMPRRA | – Lietuvos žemės ūkio ir maisto produktų rinkos reguliavimo agentūra |
| LŽŪMPRIS | – Lietuvos žemės ūkio ir maisto produktų rinkos informacinė sistema  |
| NMA      | – Nacionalinė mokėjimo agentūra                                      |
| NŽT      | – Nacionalinė žemės tarnyba                                          |
| SDAIS    | – Supirkėjų duomenų apdorojimo informacinės sistemos                 |
| STD      | – Lietuvos Statistikos departamentas                                 |
| VMVT     | – Valstybinė maisto ir veterinarijos tarnyba                         |
| ZSRIR    | – Zintegrowany System Rolniczej Informacji Rynkowej, Lenkija         |
| ŽŪIKVC   | – VĮ Žemės ūkio informacijos ir kaimo verslo centras                 |
| ŽŪM      | – Lietuvos Respublikos žemės ūkio ministerija                        |
| ŽŪR      | – Žemės ūkio rūmai                                                   |
| USDA     | – United States Department of Agriculture, JAV                       |

Kopijavimas ar publikavimas viso leidinio ar jo dalies, be raštiško leidėjo sutikimo, yra draudžiamas