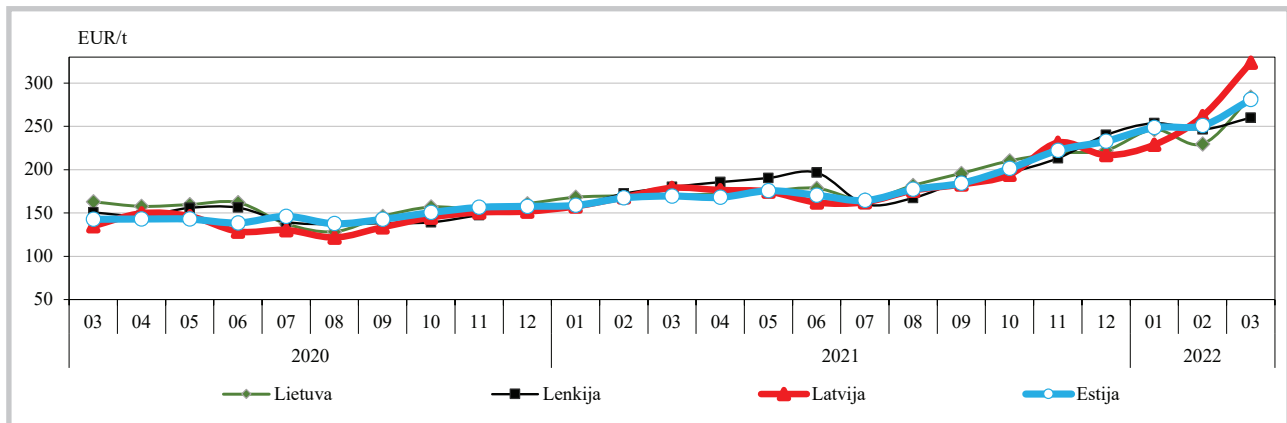






Rugių kainos Lietuvoje, Lenkijoje, Latvijoje, Estijoje 2020–2022 m., EUR/t*



* kainos (EUR) pateiktos pagal atitinkamos datos ECB valiutų kursą

Šaltiniai: ŽŪIKVC (ŽŪMPRIS), ZSRIR, LVAEI, EKI

Tik pašarinių miežių (II klasės) vidutinė supirkimo kaina šių metų 13 savaitę buvo 9,60 proc. didesnė negu prieš savaitę, bei 80,59 proc. didesnė negu prieš metus.

Europoje 2022 m. prognozuojamas mažesnis žieminių javų derlingumas negu 2021 m. ES pasėlių derlingumo prognozių sistemos (toliau – MARS) 2022 m. kovo mėnesio duomenimis, 2022 m. pagrindinių žieminių javų derlingumas turėtų būti mažesnis nei 2021 m. ES šiuo metu žieminių pasėlių būklė, praėjus žiemos laikotarpiui, vertinama gerai. MARS analitikai informuoja, kad daugumoje Europos šalių sėkmingai pradėdami sėjos darbai, tačiau nuogąstaujama Europos pietvakarinėje dalyje dėl drėgmės trūkumo.

Žieminių javų pasėliai pietinėje Pirėnų pusiasalio dalyje gali būti nukentėję nuo sausras, o pietų Prancūzijoje ir šiaurės vakarinėje Italijos dalyse pasėlių vystymasis vis dar yra labai ankstyvoje stadijoje ir žiemkenčių pasėliai dar nenukentėjo arba nukentėjo labai nedaug. Žieminiams pasėliams lietaus taip pat reikia likusioje Italijos dalyje, Slovėnijoje, Kroatijoje, Vengrijoje, Rumunijoje ir pietvakarių Ukrainoje. Šaltos ir drėgnos sąlygos Italijos Adrijos jūros pakrantėje, Graikijoje ir Turkijoje lemia lėtesnį pasėlių vystymąsi, bet šiuose regionuose neįsivaizduojamas toks didelis drėgmės trūkumas. Kritulių perteklius europinėje Rusijos dalyje gerina pasėlių būklę šiame regione.

ES šalyse bendras kviečių derlingumas 2022 m.

Grūdų ir rapsų vidutinės savaitinės supirkimo kainos (iš augintojų ir kitų vidaus rinkos ūkio subjektų) Lietuvoje, EUR/t (be PVM)

Data	2021				2022				Pokytis, %			
	13 sav. (03 29–04 04)		11 sav. (03 14–20)		12 sav. (03 21–27)		13 sav. (03 28–04 03)		savaitės***		metų****	
	be NP*	su NP**	be NP*	su NP**	be NP*	su NP**	be NP*	su NP**	be NP*	su NP**	be NP*	su NP**
Kviečiai	203,90	203,76	316,91	316,74	324,95	324,81	294,75	294,65	-9,29	-9,28	44,56	44,61
ekstra	219,76	219,65	335,79	335,71	291,31	291,28	276,50	276,50	-5,08	-5,08	25,82	25,88
I klasės	205,33	205,26	317,43	317,31	333,38	333,28	290,68	290,56	-12,81	-12,82	41,57	41,56
II klasės	190,35	190,19	322,99	322,84	342,23	342,02	307,88	307,81	-10,04	-10,00	61,74	61,85
III klasės	194,72	194,08	329,30	328,51	314,78	314,45	323,41	322,87	2,74	2,68	66,09	66,36
IV klasės	185,52	185,25	282,80	282,52	322,25	322,07	290,31	290,24	-9,91	-9,89	56,48	56,68
Rugiai	133,16	132,00	•	•	•	•	273,80	273,55	-	-	105,61	107,23
I klasės	•	•	-	-	-	-	•	•	-	-	-	-
II klasės	•	•	•	•	•	•	•	•	-	-	-	-
Miežiai	175,09	175,42	306,81	306,96	304,95	304,92	307,62	307,76	0,88	0,93	75,69	75,44
I klasės	164,21	163,99	•	•	•	•	•	•	-	-	-	-
II klasės	170,01	168,93	299,52	298,72	278,42	278,35	305,07	305,07	9,57	9,60	79,44	80,59
salykliniai	178,86	180,07	308,57	308,98	•	•	312,75	313,09	-	-	74,86	73,87
Avižos	119,80	116,26	•	•	•	•	•	•	-	-	-	-
Grikliai	-	-	•	•	800,29	799,97	•	•	-	-	-	-
Kvietrugiai	172,36	172,15	275,23	275,22	276,43	276,41	246,30	246,30	-10,90	-10,89	42,90	43,08
Kukurūzai	183,76	183,73	316,87	316,87	292,44	292,44	308,99	308,99	5,66	5,66	68,15	68,17
Žirniai	198,12	197,93	395,12	394,98	375,71	375,71	324,75	322,14	-13,56	-14,26	63,92	62,76
Pupos	254,88	254,61	•	•	318,60	318,60	328,30	327,06	3,05	2,66	28,81	28,46
Rapsai	418,21	418,21	722,57	722,57	853,19	853,19	657,36	657,36	-22,95	-22,95	57,18	57,19

* kaina be nuoskaitų (prieš valymą ir džiovimą) ir priemokų; ** kaina su nuoskaitomis (po valymo ir džiovimo) ir priemokomis

*** lyginant 2022 m. 13 savaitę su 12 savaitę; **** lyginant 2022 m. 13 savaitę su 2021 m. 13 savaitę

• – konfidencialūs duomenys. Pastaba. Grūdų bei aliejinių augalų sėklų 11 ir 12 savaičių supirkimo kainos patikslintos 2022 04 07

Šaltinis: ŽŪIKVC (LŽŪMPRIS)



turėtų sudaryti 5,80 t/ha, tai būtų 0,2 proc. mažiau nei praėjusiais metais, bei vidutiniškai 3,4 proc. daugiau nei per pastaruosius penkerius metus. Labiausiai iš ES šalių kviečių derlingumas, palyginti 2022 m. su 2021 m., gali sumažėti Kroatijoje – 10,7 proc. (iki

5,92 t/ha), Ispanijoje – 10,2 proc. (iki 3,53 t/ha), o Bulgarijoje – 9,7 proc. (iki 5,38 t/ha). Didelis kviečių derlingumas analizuojamu laikotarpiu prognozuojamas Suomijoje – 20,4 proc. (3,84 t/ha), Estijoje – 13,0 proc. (4,62 t/ha), Belgijoje – 11,9 proc. (8,73 t/ha).

tęsinys 5 psl.

ES kviečių, rugių, kvietrugių ir rapsų derlingumas, t/ha

	Kviečiai				Žieminiai miežiai			
	2021	2022*	5-erių metų vidurkis	pokytis**, %	2021	2022*	5-erių metų vidurkis	pokytis**, %
Austrija	5,50	5,69	5,34	3,5	6,53	6,78	6,52	3,8
Belgija	7,80	8,73	8,61	11,9	7,79	8,40	8,15	7,8
Bulgarija	5,96	5,38	5,04	-9,7	5,38	5,00	4,69	-7,1
Kipras	-	-	-	-	1,83	1,75	1,79	-4,4
Čekija	6,33	6,28	5,84	-0,8	5,87	5,82	5,76	-0,9
Vokietija	7,30	7,69	7,36	5,3	7,16	7,05	6,91	-1,5
Danija	7,62	8,05	7,77	5,6	6,64	6,80	6,60	2,4
Estija	4,09	4,62	4,27	13,0	5,11	4,95	5,02	-3,1
Graikija	2,73	2,71	2,73	-0,7	2,47	2,64	2,67	6,9
Ispanija	3,93	3,53	3,45	-10,2	2,98	2,63	2,69	-11,7
Suomija	3,19	3,84	3,62	20,4	-	-	-	-
Prancūzija	6,99	7,07	7,15	1,1	6,85	6,48	6,47	-5,4
Kroatija	6,63	5,92	5,84	-10,7	5,49	5,15	5,01	-6,2
Vengrija	5,97	5,69	5,44	-4,7	6,58	6,03	5,72	-8,4
Airija	10,60	10,00	9,65	-5,7	9,42	9,41	9,07	-0,1
Italija	4,12	3,92	3,90	-4,9	4,21	4,12	4,09	-2,1
Lietuva	4,50	5,01	4,55	11,3	4,17	4,16	4,15	-0,2
Liuksemburgas	5,96	6,04	5,89	1,3	-	-	-	-
Latvija	4,48	4,85	4,60	8,3	4,95	4,98	4,86	0,6
Nyderlandai	8,20	8,98	8,86	9,5	-	-	-	-
Lenkija	5,07	5,08	4,74	0,2	4,77	4,65	4,58	-2,5
Portugalija	2,65	2,39	2,48	-9,8	3,35	2,76	2,96	-17,6
Rumunija	5,30	4,81	4,52	-9,2	5,54	4,74	4,50	-14,4
Švedija	6,31	6,79	6,53	7,6	5,58	6,55	5,94	17,4
Slovėnija	5,77	5,53	5,23	-4,2	5,45	5,29	4,97	-2,9
Slovakija	5,63	5,07	5,08	-9,9	5,72	5,35	5,30	-6,5
ES	5,81	5,80	5,61	-0,2	6,08	5,83	5,75	-4,1
	Rugiai				Rapsai ir rapsukai			
	2021	2022*	5-erių metų vidurkis	pokytis**, %	2021	2022*	5-erių metų vidurkis	pokytis**, %
Austrija	4,61	4,63	4,52	0,4	3,04	3,11	3,00	2,3
Bulgarija	-	-	-	-	2,82	2,84	2,72	0,7
Čekija	5,03	5,10	5,07	1,4	3,00	3,23	3,16	7,7
Vokietija	5,27	5,34	5,10	1,3	3,50	3,65	3,33	4,3
Danija	6,34	6,27	6,08	-1,1	4,01	4,08	4,00	1,7
Estija	3,61	3,80	3,77	5,3	2,81	2,46	2,42	-12,5
Ispanija	2,56	2,06	2,31	-19,5	2,61	2,20	2,22	-15,7
Suomija	3,67	3,84	3,93	4,6	1,20	1,42	1,39	18,3
Prancūzija	4,26	4,57	4,42	7,3	3,34	3,30	3,28	-1,2
Kroatija	-	-	-	-	2,43	2,97	2,76	22,2
Vengrija	3,18	3,44	3,31	8,2	2,80	3,24	2,95	15,7
Airija	-	-	-	-	4,58	4,36	4,22	-4,8
Italija	-	-	-	-	3,05	3,10	2,80	1,6
Lietuva	2,43	2,48	2,57	2,1	3,20	2,94	2,97	-8,1
Latvija	3,84	4,22	4,13	9,9	2,53	2,95	2,68	16,6
Lenkija	3,31	3,31	2,99	0,0	3,21	3,11	2,95	-3,1
Portugalija	1,14	1,13	1,07	-0,9	-	-	-	-
Rumunija	3,37	2,98	2,88	-11,6	3,02	2,78	2,60	-7,9
Švedija	5,66	6,57	6,06	16,1	3,23	3,49	3,18	8,0
Slovakija	3,55	3,71	3,50	4,5	3,06	3,16	3,00	3,3
ES	4,17	4,19	3,90	0,5	3,20	3,22	3,07	0,6

* prognozė atnaujinta 2022 m. kovo mėn.

** lyginant 2022 m. su 2021 m.

Šaltinis: MARS



Grūdų ir rapsų vidutinės kainos (augintojų) ES šalyse, EUR/t

Valstybė	Data	2021					2022	
		12 sav. (03 22–28)	9 sav. (02 28–03 06)	10 sav. (03 07–13)	11 sav. (03 14–20)	12 sav. (03 21–27)	Pokytis, %	
						savaitės*	metų**	
Maistiniai kviečiai								
Belgija		234,00	375,00	416,00	406,00	424,00	4,43	81,20
Bulgarija		213,65	276,10	306,78	314,45	328,94	4,61	53,96
Čekija		209,27	266,84	310,75	288,43	329,15	14,12	57,28
Vokietija		222,25	350,00	425,00	398,50	412,00	3,39	85,38
Estija		-	293,13	343,44	353,21	312,19	-11,61	-
Graikija		235,00	290,00	285,00	360,00	345,00	-4,17	46,81
Ispanija		234,26	349,08	388,19	387,73	386,36	-0,35	64,93
Prancūzija		223,77	343,44	412,87	-	-	-	-
Kroatija		204,64	278,30	309,29	340,74	328,13	-3,70	60,34
Italija		224,36	322,91	380,28	400,60	401,33	0,18	78,88
Latvija		204,95	323,92	270,76	347,28	343,28	-1,15	67,49
Lietuva		203,26	300,98	339,72	322,17	341,57	6,02	68,05
Vengrija		-	301,13	291,41	294,47	313,40	6,43	-
Austrija		207,50	-	357,50	-	395,00	-	90,36
Lenkija		209,73	306,25	320,73	325,03	324,08	-0,29	54,52
Rumunija		215,59	288,47	302,75	311,08	336,32	8,11	56,00
Slovėnija		213,18	314,24	335,18	377,54	377,49	-0,01	77,08
Slovakija		195,84	266,99	272,08	271,68	299,53	10,25	52,95
Suomija		190,00	300,00	365,00	375,00	375,00	0,00	97,37
Švedija		-	350,36	-	379,36	-	-	-
Pašariniai kviečiai								
Belgija		228,00	359,00	400,00	390,00	408,00	4,62	78,95
Bulgarija		209,63	270,14	295,53	305,50	316,16	3,49	50,81
Vokietija		220,38	345,00	419,00	402,00	406,25	1,06	84,34
Estija		194,24	326,18	257,64	246,16	303,60	23,33	56,30
Graikija		217,00	278,00	306,00	336,00	356,00	5,95	64,06
Airija		245,67	385,00	410,00	420,00	422,50	0,60	71,98
Latvija		179,00	281,42	276,92	258,25	352,58	36,53	96,97
Lietuva		202,90	284,61	324,12	289,42	341,58	18,02	68,35
Vengrija		188,89	290,48	279,43	288,83	310,20	7,40	64,22
Olandija		233,50	350,00	415,00	417,50	406,50	-2,63	74,09
Austrija		206,50	300,00	355,00	-	367,50	-	77,97
Lenkija		207,33	278,42	303,85	326,94	326,41	-0,16	57,44
Portugalija		255,00	435,00	440,00	420,00	400,00	-4,76	56,86
Rumunija		185,00	272,98	279,92	295,47	318,40	7,76	72,11
Pašariniai miežiai								
Belgija		214,00	355,00	400,00	390,00	408,00	4,62	90,65
Bulgarija		145,72	240,31	-	-	-	-	-
Vokietija		204,25	316,75	388,25	376,25	381,75	1,46	86,90
Estija		172,60	254,57	263,16	310,50	295,49	-4,83	71,20
Graikija		190,00	317,50	302,50	310,00	335,00	8,06	76,32
Ispanija		199,53	325,04	374,57	372,95	375,43	0,67	88,16
Prancūzija		206,69	336,94	397,44	-	-	-	-
Kroatija		-	-	227,34	250,93	306,34	22,08	-
Airija		217,33	365,00	400,00	406,67	422,50	3,89	94,40
Italija		195,10	307,83	378,17	382,75	382,75	0,00	96,18
Kipras		-	-	-	401,00	-	-	-
Latvija		175,78	305,60	323,00	345,80	318,92	-7,77	81,43
Lietuva		165,92	249,86	286,67	314,92	275,04	-12,66	65,77
Vengrija		167,93	255,67	-	253,07	275,80	8,98	64,24
Olandija		213,00	336,00	395,00	404,00	393,00	-2,72	84,51
Austrija		182,50	-	345,00	-	346,50	-	89,86
Lenkija		184,39	250,39	251,97	265,55	272,29	2,54	47,67
Portugalija		225,00	430,00	412,00	420,00	395,00	-5,95	75,56
Rumunija		158,58	255,61	270,15	258,99	261,74	1,06	65,05
Suomija		163,00	302,00	304,50	317,00	322,00	1,58	97,55
Maistiniai rugiai								
Čekija		-	197,15	204,57	240,55	242,95	1,00	-
Vokietija		186,50	350,00	-	400,00	-	-	-
Estija		116,06	259,47	294,64	247,30	-	-	-
Latvija		140,00	-	-	-	-	-	-
Austrija		177,50	310,00	-	-	350,00	-	97,18
Lenkija		158,57	236,80	249,91	260,24	256,59	-1,40	61,81

lentelės tęsinys 5 psl.



4 psl. lentelės tęsinys

Valstybė	Data	2022					Pokytis, %	
		2021 12 sav. (03 22–28)	9 sav. (02 28–03 06)	10 sav. (03 07–13)	11 sav. (03 14–20)	12 sav. (03 21–27)	savaitės*	metų**
Rapsai								
Vokietija		495,07	749,78	830,68	866,93	922,34	6,39	86,30
Estija		536,38	710,53	740,39	635,96	908,71	42,89	69,42
Latvija		434,96	707,28	671,27	710,78	-	-	-
Lietuva		451,80	754,29	818,57	857,96	833,39	-2,86	84,46
Lenkija		459,63	706,21	730,19	770,73	769,98	-0,10	67,52

* lyginant 2022 m. 12 savaitę su 11 savaitę

Šaltiniai: ŽŪIKVC (LŽŪMPRIS), EK, AMI, ZSRIR, LVAEI, EKI

** lyginant 2022 m. 12 savaitę su 2021 m. 12 savaitę

Pastaba. Lietuvos maistinių ir pašarinių kviečių, pašarinių miežių, maistinių rugių ir rapsų 9, 10 ir 11 savaičių kainos patikslintos 2022 04 04

MARS analitikai prognozuoja, kad 2022 m. žieminių miežių derlingumas ES šalyse gali sudaryti 5,83 t/ha ir tai būtų 4,1 proc. mažiau nei praėjusį sezoną, bet 1,4 proc. daugiau, palyginti su pastaraisiais penkeriais metais. Žieminių miežių derlingumas labiausiai gali sumažėti Portugalijoje – 17,6 proc. (iki 2,76 t/ha), Rumunijoje – 14,4 proc. (iki 4,74 t/ha), o Ispanijoje – 11,7 proc. (iki 2,63 t/ha). Didesnis miežių derlingumas prognozuojamas Švedijoje – 17,4 proc. ir Belgijoje – 7,8 proc.

2022 m. ES šalyse rugių derlingumas prognozuojamas 4,19 t/ha ir būtų 0,5 proc. didesnis nei 2021 m., bei vidutiniškai 7,4 proc. didesnis, palyginti su paskutinių penkerių metų vidurkiu. Labiausiai rugių derlingumo prognozė iš ES šalių analizuojamu laikotarpiu gali padidėti Švedijoje – 16,1 proc. (iki 6,57 t/ha), Latvijoje – 9,9 proc.

(iki 4,22 t/ha), o Vengrijoje – 8,2 proc. (iki 3,44 t/ha). Mažesnis rugių derlingumas prognozuojamas Ispanijoje – 19,5 proc. ir Rumunijoje – 11,6 proc.

MARS analitikai prognozuoja, kad 2022 m. rapsų derlingumas ES šalyse gali sudaryti 3,22 t/ha ir tai būtų 0,6 proc. daugiau nei praėjusį sezoną ir 4,9 proc. daugiau, palyginti su pastaraisiais penkeriais metais. Rapsų derlingumas labiausiai gali padidėti Kroatijoje – 22,2 proc. (iki 2,97 t/ha), Latvijoje – 16,6 proc. (iki 2,95 t/ha), o Suomijoje – 18,3 proc. (iki 1,42 t/ha). Labiausiai (15,7 proc.) rapsų derlingumas analizuojamu laikotarpiu gali sumažėti Ispanijoje – iki 2,20 t/ha. Mažesnis rapsų derlingumas prognozuojamas Estijoje – 12,5 proc., Lietuvoje – 8,1 proc. ir Rumunijoje – 7,9 proc.

Šaltiniai: ŽŪIKVC (LŽŪMPRIS) ir MARS

Ateities sandorių kviečių, kukurūzų ir rapsų kainos tarptautinėse biržose 2022 03 07–04 03, EUR/t*

Grūdinė kultūra, birža	Pristatymo mėnuo	10 sav. (03 07–13)	11 sav. (03 14–20)	12 sav. (03 21–27)	13 sav. (03 28–04 03)	Savaitės** kainos pokytis, %
Maistiniai kviečiai						
MATIF	gegužė 2022	370,75	367,75	376,50	369,50	-1,86
	rugsėjis 2022	324,00	325,50	342,50	332,75	-2,85
	gruodis 2022	317,50	317,00	333,25	324,50	-2,63
	kovas 2023	311,50	309,75	327,00	321,75	-1,61
	gegužė 2023	306,75	305,00	324,75	320,00	-1,46
Pašariniai kviečiai						
LIFFE	gegužė 2022	354,89	354,62	372,68	363,50	-2,46
	liepa 2022	329,58	328,89	351,07	339,44	-3,31
	lapkritis 2022	298,32	298,29	319,91	309,30	-3,32
	sausis 2023	300,70	300,48	321,35	311,01	-3,22
	kovas 2023	302,31	301,78	323,16	312,49	-3,30
gegužė 2023	304,45	303,62	325,38	314,38	-3,38	
Kukurūzai						
MATIF	birželis 2022	349,00	331,25	333,00	322,75	-3,08
	rugpjūtis 2022	344,25	324,25	323,75	315,50	-2,55
	lapkritis 2022	269,00	268,00	290,75	286,50	-1,46
	kovas 2023	265,50	267,50	288,50	286,00	-0,87
	birželis 2023	269,25	264,00	279,00	278,00	-0,36
Rapsai						
MATIF	gegužė 2022	904,73	928,50	978,00	941,00	-3,78
	rugpjūtis 2022	759,00	743,00	777,50	786,50	1,16
	lapkritis 2022	733,50	722,75	751,25	757,25	0,80
	vasaris 2023	722,00	714,75	744,00	752,25	1,11
	gegužė 2023	712,25	708,25	738,00	748,50	1,42

LIFFE – London International Financial Future Exchange (Didžioji Britanija); MATIF – The International French Futures and Options Exchange (Prancūzija)

* kainos (EUR) pateiktos pagal atitinkamos datos ECB valiutų santykį; ** lyginant 2022 m. 13 savaitę su 12 savaitę

Pastaba. Kainos nurodomos FOB sąlygomis

Šaltinis: Tarptautinės biržos



Kiaulienos, jautienos ir avienos rinka

Lietuvoje didėjo galvijų supirkimo kaina ir gerėjo skerdenų kokybė. Lietuvoje vidutinė supirktų ir suklasifikuotų pagal SEUROP skerdenų klasifikavimo skalę galvijų kaina šių metų kovo mėn. sudarė 368,05 EUR/100 kg skerdenų ir, palyginti su šių metų vasario mėn. bei 2021 m. kovo mėn., buvo atitinkamai 8,22 proc. ir net 45,87 proc. aukštesnė. 2022 m. kovo mėn. Lietuvos skerdimo įmonės supirko ir suklasifikavo (neįskaitant paslaugai skerstų galvijų) 13,501 tūkst. galvijų – 11,91 proc. daugiau, palyginti su 2021 m. tuo pačiu laikotarpiu. Šių metų skerdenų vertinimo rezultatai buvo taip pat šiek tiek geresni: po 2 proc. punktus padidėjo U ir R raumeningumo klasių skerdenų ir 5 proc. punktais sumažėjo P raumeningumo klasės skerdenų. E ir O raumeningumo klasės išliko stabilios.

2021 m. sumažėjo ES šalių kiaulienos eksportas, o importas – padidėjo. 2021 m. ES kiaulienos eksportas, palyginti su 2020 m., sumažėjo 2,7 proc. ir sudarė 5,274 mln. t. Analizuojamu laikotarpiu pagrindine ES kiaulienos eksporto šalimi

išliko Kinija, į kurią ES kiaulienos eksportas sudarė apie 48,8 proc. viso ES kiaulienos eksporto kiekio, tačiau, palyginti su 2020 m., į ją ES šalys eksportavo 22,9 proc. mažiau kiaulienos (iš viso 2,572 mln. t). Į Japoniją analizuojamu laikotarpiu ES kiaulienos eksportas sudarė 379,647 tūkst. t ir tai 7,2 proc. viso ES kiaulienos eksporto kiekio. Į Filipinus (į kurią ES kiaulienos eksportas sudarė 6,6 proc. viso ES kiaulienos eksporto kiekio) 2021 m. ES kiaulienos eksportas sudarė 350,176 tūkst. t. Kitos šalys, į kurias 2021 m. ES šalys daugiausia eksportavo kiaulienos buvo Pietų Korėja (5,4 proc.), Honkongas (2,9 proc.), JAV (2,7 proc.), Australija (2,5 proc.) ir Vietnamas (2,5 proc.) viso ES kiaulienos eksporto kiekio.

2021 m., palyginti su 2020 m., kiaulienos importas į ES šalis padidėjo 10,5 proc. ir sudarė 42,717 tūkst. t. Didžiausia kiaulienos tiekėja analizuojamu laikotarpiu buvo Šveicarija – 19,957 tūkst. t (46,7 proc. ES kiaulienos importo kiekio).

Šaltiniai: ŽŪIKVC (LŽŪMPRIS) ir EK

Galvijų skerdimas Lietuvos įmonėse

Galvijai	Skerdimai, vnt.						Vidutinis galvijų skerdenų*** svoris, kg		
	2021		2022		pokytis, %		2021	2022	pokytis, %
	vasaris	gruodis	sausis	vasaris	mėnesio*	metų**	vasaris	vasaris	metų**
Veršeliai iki 8 mėn.	484	546	502	474	-5,58	-2,07	39,26	43,21	10,07
Jaunų galvijų prieauglis nuo 8 iki 12 mėn.	22	69	58	57	-1,72	159,09	203,51	213,66	4,99
Buliukai nuo 12 iki 24 mėn.	2476	3001	2895	2562	-11,50	3,47	323,80	317,83	-1,84
Buliai nuo 24 mėn.	533	811	665	457	-31,28	-14,26	335,14	341,97	2,04
Jaučiai nuo 12 mėn.	4	36	22	3	-86,36	-25,00	308,25	-	-
Telyčios nuo 12 mėn. iki apsiveršavimo	1211	1829	1525	1431	-6,16	18,17	283,32	269,93	-4,73
Karvės bent vieną kartą apsiveršavusios arba nuo 36 mėn.	4136	5432	4964	4665	-6,02	12,79	291,71	294,98	1,12
Iš viso:	8866	11724	10631	9649	-9,24	8,83	294,51	292,92	-0,54

* lyginant 2022 m. vasario mėn. su 2022 m. sausio mėn.

Šaltinis: ŽŪIKVC (LŽŪMPRIS)

** lyginant 2022 m. vasario mėn. su 2021 m. vasario mėn.

*** paskerstų supirktų ir savų užaugintų galvijų skerdenų svoris, neįskaitant paslaugai skerstų galvijų, kg

Galvijų supirkimo kainos Lietuvos įmonėse, EUR/100 kg gyvojo svorio (be PVM)

Galvijai	2021		2022		Pokytis, %	
	vasaris	gruodis	sausis	vasaris	mėnesio*	metų**
Veršeliai iki 8 mėn.	187,40	193,99	187,05	184,97	-1,11	-1,30
Jaunų galvijų prieauglis nuo 8 iki 12 mėn.	95,53	130,78	112,42	115,65	2,87	21,06
Buliukai nuo 12 iki 24 mėn.	143,79	172,34	180,14	195,39	8,47	35,89
Buliai nuo 24 mėn.	139,88	168,21	178,30	188,95	5,97	35,08
Jaučiai nuo 12 mėn.	•	•	•	-	-	-
Telyčios nuo 12 mėn. iki apsiveršavimo	116,82	141,32	148,86	154,24	3,61	32,03
Karvės bent vieną kartą apsiveršavusios arba nuo 36 mėn.	99,21	124,29	131,77	144,78	9,87	45,93
Vidutinė kaina:	117,16	143,15	150,93	162,29	7,53	38,52

* lyginant 2022 m. vasario mėn. su 2022 m. sausio mėn.

Šaltinis: ŽŪIKVC (LŽŪMPRIS)

** lyginant 2022 m. vasario mėn. su 2021 m. vasario mėn.

• – konfidencialūs duomenys.

Pastaba. Vidutinės kainos skaičiuojamos svertiniu būdu, įskaitant įmonių ir (arba) ūkių supirktų galvijų, skerdžiamų pagal paslaugą kitoje skerdykloje, vertę



Kiaulių (E klasės) supirkimo kainos Europos Sąjungos valstybėse, EUR/100 kg skerdenų (be PVM)

Valstybė	2021		2022			Pokytis, %	
	Data 12 sav. (03 22–28)	9 sav. (02 28–03 06)	10 sav. (03 07–13)	11 sav. (03 14–20)	12 sav. (03 21–27)	savaitės*	metų**
Lietuva	159,98	128,39	149,31	176,35	188,94	7,14	18,10
Lenkija	151,94	142,46	168,17	189,88	187,20	-1,41	23,21
Latvija	168,29	130,72	158,48	181,87	202,49	11,34	20,32
Estija	141,98	142,91	150,77	155,82	159,12	2,12	12,07
Slovakija	150,77	139,88	156,81	181,56	193,66	6,66	28,45
Slovėnija	170,58	158,47	174,96	198,64	207,80	4,61	21,82
Čekija	138,51	125,22	140,50	165,72	179,08	8,06	29,29
Vengrija	154,84	136,97	160,62	186,98	194,02	3,77	25,31
Malta	-	-	-	-	-	-	-
Kipras	171,74	187,63	187,84	207,59	207,56	-0,01	20,86
Belgija	140,27	122,89	140,75	165,94	176,35	6,27	25,72
Danija	153,58	125,95	127,40	130,62	138,44	5,99	-9,86
Vokietija	155,82	150,78	174,10	188,73	197,27	4,52	26,60
Graikija	175,11	-	-
Ispanija	171,31	160,05	169,69	182,49	189,57	3,88	10,66
Prancūzija	146,00	139,00	144,00	151,00	161,00	6,62	10,27
Airija	155,27	141,63	141,74	141,64	141,31	-0,23	-8,99
Italija	-	-	-	-	-	-	-
Liuksemburgas	152,17	142,23	164,69	184,88	194,07	4,97	27,53
Nyderlandai	148,40	126,07	141,14	161,59	167,00	3,35	12,53
Austrija	166,90	156,89	175,60	196,16	204,42	4,21	22,48
Portugalija	187,00	153,75	163,36	173,26	184,60	6,55	-1,28
Suomija	158,66	175,52	178,35	177,99	181,33	1,88	14,29
Švedija	196,29	190,34	188,89	193,01	205,54	6,49	4,71
Bulgarija	175,90	174,34	174,61	174,51	...	-	-
Rumunija	148,92	151,01	165,87	190,65	194,41	1,97	30,55
Kroatija	146,81	141,73	152,79	174,73	188,03	7,61	28,08
ES vidutinė	155,9	145,15	160,40	176,25	182,38	3,48	16,99

* lyginant 2022 m. 12 savaitę su 2022 m. 11 savaitę; ** lyginant 2022 m. 12 savaitę su 2021 m. 12 savaitę

Šaltinis: EK

... – nėra duomenų

Kiaulių supirkimo kainos Lietuvos įmonėse, EUR/100 kg skerdenų (be PVM)

Raumeningumo klasė	2021	2022			Pokytis, %		
	13 sav. (03 29–04 04)	10 sav. (03 07–13)	11 sav. (03 14–20)	12 sav. (03 21–27)	13 sav. (03 28–04 03)	savaitės*	metų**
S	162,81	154,63	181,25	193,57	197,46	2,01	21,28
E	158,64	149,31	176,35	188,94	198,58	5,10	25,17
U	153,59	141,30	169,27	183,39	192,20	4,80	25,13
R	149,53	131,25	159,46	174,77	187,10	7,05	25,13
O	-	-	•	•	•	-	-
P	•	-	•	-	-	-	-
S-P	161,50	150,12	176,74	189,06	197,52	4,47	22,30

* lyginant 2022 m. 13 savaitę su 2022 m. 12 savaitę; ** lyginant 2022 m. 13 savaitę su 2021 m. 13 savaitę

Šaltinis: ŽŪIKVC (LŽŪMPRIŠ)

• – konfidencialūs duomenys

Kiaulių supirkimo kainos Lietuvos įmonėse, EUR/100 kg skerdenų (be PVM)

Raumeningumo klasė	2021	2022		Pokytis, %		
	kovas	sausis	vasaris***	kovas	mėnesio*	metų**
S	155,25	126,80	118,47	163,64	38,13	5,41
E	151,25	129,37	118,03	168,02	42,35	11,09
U	145,89	124,31	112,33	161,84	44,07	10,93
R	144,19	114,83	103,00	153,05	48,59	6,14
O	145,95	100,17	106,80	132,08	23,67	-9,50
P	•	-	-	•	-	-
S-P	153,87	127,85	117,60	166,10	41,24	7,95

* lyginant 2022 m. kovo mėn. su 2022 m. vasario mėn.; ** lyginant 2022 m. kovo mėn. su 2021 m. kovo mėn.

*** patikslinti duomenys; • – konfidencialūs duomenys

Šaltinis: ŽŪIKVC (LŽŪMPRIŠ)

Avių kainos Lietuvos įmonėse, EUR/100 kg skerdenų (be PVM)

Kategorija	2021	2022			Pokytis, %		
	13 sav. (03 29–04 04)	10 sav. (03 07–13)	11 sav. (03 14–20)	12 sav. (03 21–27)	13 sav. (03 28–04 03)	savaitės*	metų**
Ėriukai (ne vyresni kaip 12 mėn.)	555,58	561,67	572,55	523,93	489,04	-6,66	-11,98
Kitos avys (vyresnės kaip 12 mėn.)	•	•	•	452,01	•	-	-
Vidutinė kaina	533,13	542,27	551,41	481,74	492,24	2,18	-7,67

* lyginant 2022 m. 13 savaitę su 2022 m. 12 savaitę; ** lyginant 2022 m. 13 savaitę su 2021 m. 13 savaitę

Šaltinis: ŽŪIKVC (LŽŪMPRIŠ)

• – konfidencialūs duomenys



Galvijų supirkimo kainos Lietuvos įmonėse, EUR/100 kg skerdenų (be PVM)

Kategorija pagal raumeningumą	2021	2022				Pokytis, %	
	13 sav. (03 29–04 04)	10 sav. (03 07–13)	11 sav. (03 14–20)	12 sav. (03 21–27)	13 sav. (03 28–04 03)	savaitės*	metų**
Jauni buliai (A):							
U2	300,99	417,30	417,23	422,84	428,51	1,34	42,37
U3	•	408,95	412,11	415,52	412,78	-0,66	-
U	294,60	414,54	413,78	420,30	421,89	0,38	43,21
R1	•	377,69	390,31	•	•	-	-
R2	290,58	395,98	402,41	402,19	408,84	1,65	40,70
R3	284,73	397,61	408,30	414,47	416,83	0,57	46,39
R	287,44	396,03	406,23	410,71	413,78	0,75	43,95
O1	258,45	•	373,78	•	•	-	-
O2	279,38	382,74	391,70	399,62	403,53	0,98	44,44
O3	276,63	380,59	402,09	402,68	395,15	-1,87	42,84
O	277,85	380,97	394,58	400,18	398,96	-0,30	43,59
P1	•	307,98	290,25	297,92	323,50	8,59	-
P2	246,74	332,39	344,15	344,53	359,87	4,45	45,85
P3	•	•	•	371,85	342,87	-7,79	-
P	249,62	336,56	363,24	348,80	348,21	-0,17	39,50
U-P	278,69	385,93	397,82	400,65	399,52	-0,28	43,36
Buliai (B):							
U2	•	•	•	407,68	389,00	-4,58	-
U3	•	358,14	•	393,12	384,86	-2,10	-
U	279,33	385,73	•	402,12	387,75	-3,57	38,81
R2	282,29	383,68	399,05	395,24	402,64	1,87	42,63
R3	•	391,59	401,59	405,64	404,28	-0,34	-
R	282,79	387,71	398,38	403,08	401,06	-0,50	41,82
O2	275,30	•	391,47	402,57	404,28	0,42	46,85
O3	272,48	378,14	413,57	399,99	397,73	-0,57	45,97
O	272,80	381,94	394,91	401,49	400,79	-0,17	46,92
P1	•	•	•	321,70	•	-	-
P2	240,84	381,11	361,72	370,10	385,40	4,13	60,02
P	246,24	379,60	397,78	374,05	372,33	-0,46	51,21
U-P	274,69	383,61	396,41	400,41	395,99	-1,10	44,16
Karvės (D):							
U3	•	•	•	•	410,13	-	-
U	•	•	•	•	419,23	-	-
R2	•	•	•	•	388,11	-	-
R3	256,18	351,40	361,81	362,41	365,83	0,94	42,80
R4	•	•	•	•	375,22	-	-
R	251,33	351,57	347,41	366,21	370,45	1,16	47,40
O1	227,79	•	•	•	•	-	-
O2	243,41	347,67	351,97	369,70	375,76	1,64	54,37
O3	254,18	361,45	369,04	383,15	384,85	0,44	51,41
O4	246,95	324,04	344,20	348,75	360,61	3,40	46,03
O	249,73	351,88	362,90	377,42	378,10	0,18	51,40
P1	185,83	276,76	287,80	261,94	273,69	4,49	47,28
P2	208,89	309,40	319,78	331,54	333,16	0,49	59,49
P3	212,00	313,55	313,40	317,25	321,99	1,49	51,88
P	203,48	305,51	312,45	313,73	316,32	0,83	55,46
U-P	226,86	331,10	342,12	349,51	350,36	0,24	54,44
Telyčios (E):							
U3	277,03	•	•	411,41	368,73	-10,37	33,10
U4	•	•	•	•	•	-	-
U	277,36	360,20	•	403,26	362,24	-10,17	30,60
R2	262,06	•	347,54	358,55	•	-	-
R3	263,91	356,80	347,21	375,49	367,54	-2,12	39,27
R4	269,17	344,69	354,05	375,49	359,85	-4,17	33,69
R	264,06	352,53	349,31	374,44	367,26	-1,92	39,08
O2	238,46	346,78	327,51	318,70	345,94	8,55	45,07
O3	252,24	339,73	358,60	363,24	373,58	2,85	48,10
O4	•	328,82	346,22	348,67	361,58	3,70	-
O	247,41	339,59	351,98	356,50	366,91	2,92	48,30
P1	161,20	•	•	259,95	250,80	-3,52	55,58
P2	201,30	298,44	302,99	305,87	327,21	6,98	62,55
P3	•	286,59	297,08	•	315,91	-	-
P	211,14	290,92	294,53	306,24	316,26	3,27	49,79
U-P	249,37	338,64	342,78	357,62	357,20	-0,12	43,24
Vidutinė A-Z	252,85	363,64	371,15	376,12	374,08	-0,54	47,95

* lyginant 2022 m. 13 savaitę su 2022 m. 12 savaitę; ** lyginant 2022 m. 13 savaitę su 2021 m. 13 savaitę

Šaltinis: ŽŪIKVC (LŽŪMPRIŠ)

• – konfidencialūs duomenys



Lietuvos įmonėse pagamintos mėsos ir kai kurių mėsos gaminių gamyba iš nuosavų* žaliavų bei atsargos, t

Gaminio pavadinimas	PGPK kodas	Pagaminta					Atsargos atitinkamo mėnesio pabaigoje						
		2021		2022		pokytis, %		2021		2022		pokytis, %	
		vasaris	sausis ****	vasaris	mėnesio**	metų***	vasaris	sausis ****	vasaris	mėnesio**	metų***		
Šviežios arba atšaldytos jautienos ir veršienos skerdenos ir skerdenų pusės ir ketvirčiai su kaulais	10.11.11.40.00	2 652,53	3 036,67	2 694,28	-11,28	1,57	165,00	183,64	199,49	8,63	20,90		
Švieži arba atšaldyti jautienos ir veršienos gabalai	10.11.11.90.00	1 634,52	1 791,22	1 669,76	-6,78	2,16	312,91	165,05	153,80	-6,82	-50,85		
Užšaldytos jautienos ir veršienos skerdenos, skerdenų pusės, ketvirčiai ir gabalai	10.11.31.00.00	128,73	252,64	160,61	-36,43	24,76	666,48	791,51	533,77	-32,56	-19,91		
Šviežia arba atšaldyta kiauliena: skerdenos, skerdenų pusės ¹⁾	10.11.12.30.00	5 592,67	5 754,06	5 527,12	-3,94	-1,17	650,13	731,70	569,29	-22,20	-12,43		
Šviežia arba atšaldyta kiauliena: kumpiai, mentės ir jų dalys su kaulais ¹⁾	10.11.12.50.00	1 092,46	1 093,23	945,30	-13,53	-13,47	179,97	210,61	182,68	-13,26	1,51		
Šviežia arba atšaldyta kiauliena ⁽¹⁾ , išskyrus skerdenas ir skerdenų puses, kumpius, mentes ir jų dalis su kaulais)	10.11.12.90.00	3 817,61	3 645,77	3 290,76	-9,74	-13,80	1 129,12	1 290,26	1 451,64	12,51	28,56		
Užšaldytos kiaulienos skerdenos ir skerdenų pusės	10.11.32.30.00	4,34	3,91	3,76	-3,84	-13,44	1,36	0,18	0,34	84,35	-75,36		
Užšaldyta kiauliena: kumpiai, mentės ir jų dalys su kaulais	10.11.32.50.00	51,11	14,12	17,17	21,65	-66,40	0,21	1,38	1,36	-1,06	559,08		
Užšaldyta kiauliena (išskyrus skerdenas ir skerdenų puses, kumpius, mentes ir jų dalis su kaulais)	10.11.32.90.00	533,07	575,65	493,42	-14,28	-7,44	1 077,35	2 571,46	3 431,51	33,45	218,52		
Šviežios arba atšaldytos ėriukų arba avių skerdenos, skerdenų pusės ir gabalai	10.11.13.00.00	6,39	3,80	3,53	-6,95	-44,76	0,30	0,06	0,10	62,07	-66,55		
Švieži arba atšaldyti galvijienos, kiaulienos, avienos, ožkienos, arklėnės ir kitų arklinių šeimos atstovų valgomieji mėsos subproduktai	10.11.20.00.00	1 041,05	1 177,93	1 300,34	10,39	24,91	490,85	586,96	623,30	6,19	26,98		
Kiauliniai riebalai be liesos mėsos, švieži, atšaldyti, užšaldyti, sūdyti, užpilti sūrymu, arba rūkyti (išskyrus lydytus)	10.11.50.40.00	503,78	295,05	358,18	21,40	-28,90	75,55	93,06	106,13	14,05	40,49		
Lydyti kiauliniai taukai ir kiti kiauliniai riebalai	10.11.50.60.00	5,92	7,40	7,30	-1,29	23,31	1,09	1,06	1,92	81,62	76,55		
Kiaulienos kumpiai, mentės ir jų dalys, su kaulais, sūdyti, užpilti sūrymu, džiovinti arba rūkyti	10.13.11.20.00	86,16	81,03	78,90	-2,62	-8,43	37,38	26,10	24,02	-7,97	-35,73		
Sūdyta, užpilta sūrymu, džiovinta arba rūkyta kiauliena ²⁾	10.13.11.80.00	1 103,50	1 291,68	1 312,44	1,61	18,93	317,32	327,13	333,45	1,93	5,08		
Sūdyta, užpilta sūrymu, džiovinta arba rūkyta galvijiena	10.13.12.00.00	23,55	30,04	37,51	24,87	59,25	1,94	2,06	2,24	8,71	15,40		
Dešros ir panašūs produktai iš kepenų ir daugiausia iš kepenų pagaminti maisto produktai ³⁾	10.13.14.30.00	104,89	107,09	105,37	-1,61	0,46	14,27	14,35	19,28	34,35	35,13		
Dešros ir panašūs produktai iš mėsos, mėsos subproduktų arba kraujo ir daugiausia iš šių produktų pagaminti maisto produktai ⁴⁾	10.13.14.61.00	3 936,39	3 984,98	3 706,95	-6,98	-5,83	905,08	916,97	904,68	-1,34	-0,04		
Kita paruošta arba konservuota kiauliena, jos subproduktai ir mišiniai, įskaitant mišinius ⁵⁾	10.13.15.75.00	993,61	1 005,36	961,38	-4,37	-3,24	61,46	54,18	50,25	-7,25	-18,23		
Paruošta arba konservuota galvijiena arba jos subproduktai ⁵⁾	10.13.15.85.00	675,03	1 004,27	974,27	-2,99	44,33	11,68	2,85	1,84	-35,44	-84,27		

* gamintojų kainos apskaičiuotos svertiniu būdu, be PVM

** lyginant 2022 m. vasario mėn. su sausio mėn.; *** lyginant 2022 m. vasario mėn. su 2021 m. vasario mėn.

**** patikslinti duomenys

¹⁾ įskaitant šviežią mėsa, užpiltą druska kaip laikinuoju konservantu²⁾ įskaitant bekonų šoninę, trijų ketvirčių šoninę arba vidurines dalis, priekines nuokartas, nugarines ir jų dalis, išskyrus kumpius, mentes ir jų dalis, su kaulais, papilves ir jų dalis³⁾ išskyrus paruoštus valgius ir patiekalus; ⁴⁾ išskyrus iš kepenų pagamintą dešras, paruoštus valgius ir patiekalus⁵⁾ išskyrus dešras ir panašius produktus, homogenizuotus produktus, iš kepenų pagamintus maisto produktus, paruoštus valgius ir patiekalus

Šaltinis: ŽŪIKVC (LŽŪMPRIŠ)



Lietuvos įmonėse pagamintos mėsos ir kai kurių mėsos gaminių pardavimo kiekiai, t

Gaminio pavadinimas	PGPK kodas	Lietuvos rinkoje					Kitose ES šalyse						
		2021		2022		pokytis, %		2021		2022		pokytis, %	
		vasaris	sausis***	vasaris	mėnesio*	metų**	vasaris	sausis	vasaris	mėnesio*	metų**		
Šviežios arba atšaldytos jautienos ir veršienos skerdenos ir skerdenų pusės ir ketvirčiai su kaulais	10.11.11.40.00	134,21	144,61	124,87	-13,65	-6,96	866,20	1 108,34	1 091,01	-1,56	25,95		
Švieži arba atšaldyti jautienos ir veršienos gabalai	10.11.11.90.00	375,54	345,12	308,20	-10,70	-17,93	467,88	449,56	394,10	-12,34	-15,77		
Užšaldytos jautienos ir veršienos skerdenos, skerdenų pusės, ketvirčiai ir gabalai	10.11.31.00.00	18,60	117,13	35,00	-70,12	88,18	46,89	116,63	93,90	-19,49	100,28		
Šviežia arba atšaldyta kiauliena: skerdenos, skerdenų pusės ¹⁾	10.11.12.30.00	2 967,94	3 193,00	3 105,22	-2,75	4,63	42,93	23,26	28,37	21,95	-33,93		
Šviežia arba atšaldyta kiauliena: kumpiai, mentės ir jų dalys su kaulais ¹⁾	10.11.12.50.00	623,10	689,08	682,34	-0,98	9,51	11,72	12,92	14,73	14,03	25,63		
Šviežia arba atšaldyta kiauliena (¹⁾ , išskyrus skerdenas ir skerdenų puses, kumpius, mentes ir jų dalis su kaulais)	10.11.12.90.00	2 375,23	2 215,03	1 585,18	-28,44	-33,26	210,78	98,34	94,75	-3,65	-55,05		
Užšaldyta kiauliena: kumpiai, mentės ir jų dalys su kaulais	10.11.32.50.00	1,97	2,62	2,75	5,08	39,57	35,39	-	5,73	-	-		
Užšaldyta kiauliena (išskyrus skerdenas ir skerdenų puses, kumpius, mentes ir jų dalis su kaulais)	10.11.32.90.00	149,36	188,86	83,59	-55,74	-44,03	63,01	121,55	121,17	-0,31	92,29		
Šviežios arba atšaldytos ėriukų arba avių skerdenos, skerdenų pusės ir gabalai	10.11.13.00.00	5,65	3,74	3,50	-6,41	-38,08	-	-	-	-	-		
Švieži arba atšaldyti galvijienos, kiaulienos, avienos, ožkienos, arklienos ir kitų arklinių šeimos atstovų valgomieji mėsos subproduktai	10.11.20.00.00	745,33	847,64	646,20	-23,77	-13,30	211,60	103,19	127,04	23,11	-39,96		
Kiauliniai riebalai be liesos mėsos, švieži, atšaldyti, užšaldyti, sūdyti, užpilti sūrymu, arba rūkyti (išskyrus lydytus)	10.11.50.40.00	136,50	132,96	78,27	-41,13	-42,66	156,90	101,09	101,55	0,46	-35,27		
Lydyti kiauliniai taukai ir kiti kiauliniai riebalai	10.11.50.60.00	4,60	5,50	5,33	-2,93	15,97	-	1,75	0,98	-44,18	-		
Kiaulienos kumpiai, mentės ir jų dalys, su kaulais, sūdyti, užpilti sūrymu, džiovinti arba rūkyti	10.13.11.20.00	91,80	77,25	78,78	1,98	-14,18	2,49	1,21	1,12	-7,41	-54,86		
Sūdyta, užpilta sūrymu, džiovinta arba rūkyta kiauliena ²⁾	10.13.11.80.00	888,01	1 061,97	1 009,26	-4,96	13,65	76,19	93,92	111,23	18,42	45,98		
Sūdyta, užpilta sūrymu, džiovinta arba rūkyta galvijiena	10.13.12.00.00	12,05	14,44	13,57	-6,00	12,67	12,43	16,23	24,14	48,74	94,28		
Dešros ir panašūs produktai iš kepenų ir daugiausia iš kepenų pagaminti maisto produktai ³⁾	10.13.14.30.00	98,31	94,68	87,72	-7,35	-10,77	6,36	11,81	8,68	-26,47	36,59		
Dešros ir panašūs produktai iš mėsos, mėsos subproduktų arba kraujo ir daugiausia iš šių produktų pagaminti maisto produktai ⁴⁾	10.13.14.61.00	3 617,50	3 628,84	3 435,66	-5,32	-5,03	369,27	512,10	492,21	-3,88	33,29		
Kita paruošta arba konservuota kiauliena, jos subproduktai ir mišiniai, įskaitant mišinius ⁵⁾	10.13.15.75.00	912,01	946,41	928,57	-1,88	1,82	58,25	44,36	27,57	-37,86	-52,67		
Paruošta arba konservuota galvijiena arba jos subproduktai ⁵⁾	10.13.15.85.00	160,76	230,66	187,69	-18,63	16,75	444,79	737,83	712,23	-3,47	60,13		

* lyginant 2022 m. vasario mėn. su sausio mėn.; ** lyginant 2022 m. vasario mėn. su 2021 m. vasario mėn.

Šaltinis: ŽŪIKVC (LŽŪMPRIŠ)

*** patikslinti duomenys

¹⁾ įskaitant šviežią mėsą, užpiltą druska kaip laikinuoju konservantu

²⁾ įskaitant bekonų šoninę, trijų ketvirčių šoninę arba vidurines dalis, priekines nuokartas, nugarines ir jų dalis, išskyrus kumpius, mentes ir jų dalis, su kaulais, papilves ir jų dalis

³⁾ išskyrus paruoštus valgius ir patiekalus; ⁴⁾ išskyrus iš kepenų pagamintas dešras, paruoštus valgius ir patiekalus

⁵⁾ išskyrus dešras ir panašius produktus, homogenizuotus produktus, iš kepenų pagamintus maisto produktus, paruoštus valgius ir patiekalus



Paukštienos ir kiaušinių rinka

Kovo mėnesį Lietuvoje padidėjo šviežių supakuotų kiaušinių pardavimai ir kainos. ŽŪIKVC(LŽŪMPRIŠ) duomenimis, kovo mėn. Lietuvos įmonės vidaus rinkoje pardavė 33,11 mln. vnt. šviežių supakuotų A klasės L ir M kat. narvuose ir ant kraiko laikomų vištų kiaušinių.

Kiaušinių pardavimo apimtys analizuojamu laikotarpiu buvo 35,63 proc. didesnės nei vasario mėn., tačiau 23,7 proc. mažesnės nei prieš metus. Iš to skaičiaus ant kraiko laikomų vištų kiaušiniai 2022 m. kovo mėn. sudarė 19,74 proc. – 11,14 proc. daugiau nei 2021 m. kovo mėn.

tesinys 13 psl.

Paukščių supirkimo kainos Lietuvos įmonėse, EUR/kg (be PVM)

Paukščiai	2021				2022				Pokytis, %			
	vasaris		gruodis		sausis		vasaris		mėnesio *		metų**	
	gyvojo svorio	skerdenų	gyvojo svorio	skerdenų	gyvojo svorio	skerdenų	gyvojo svorio	skerdenų	gyvojo svorio	skerdenų	gyvojo svorio	skerdenų
Paukščiai iš viso***	0,80	1,40	0,97	1,49	0,99	1,60	1,06	1,72	7,07	7,50	32,50	22,86
Broileriai	0,81	1,42	0,98	1,52	1,01	1,65	1,07	1,74	5,94	5,45	32,10	22,54

* lyginant 2022 m. vasario mėn. su sausio mėn.

** lyginant 2022 m. vasario mėn. su 2021 m. vasario mėn.

*** vidutinės svartinės supirktų broilerių, vištų ir kalakutų kainos

Šaltinis: ŽŪIKVC (LŽŪMPRIŠ)

Kai kurių Lietuvoje pagamintų paukštienos gaminių vidutinės pardavimo kainos* EUR/kg

Gaminių pavadinimas	PGPK kodas	Pardavimo kainos Lietuvos rinkoje					
		2021		2022		pokytis, %	
		vasaris	gruodis	sausis	vasaris	mėnesio**	metų***
Švieži arba atšaldyti nesukapoti viščiukai	10.12.10.10.00	1,41	1,62	1,70	1,71	0,59	21,54
Švieži arba atšaldyti nesukapoti kalakutai	10.12.10.20.00	•	-	-	-	-	-
Švieži arba atšaldyti viščių gabalai	10.12.10.50.00	1,86	2,19	2,23	2,23	0,22	19,89
Švieži arba atšaldyti kalakutų gabalai	10.12.10.60.00	2,86	3,34	3,27	3,56	8,84	24,39
Užšaldyti nesukapoti viščiukai	10.12.20.13.00	1,65	1,85	1,82	1,87	3,03	13,61
Užšaldyti viščių gabalai	10.12.20.53.00	0,94	1,13	1,20	1,37	14,17	45,74
Užšaldyti kalakutų gabalai	10.12.20.55.00	2,85	3,21	3,44	3,61	4,94	26,62
Kiti gaminiai arba konservai iš kalakutienos	10.13.15.25.00	4,13	3,71	3,76	3,91	3,99	-5,21
Kiti gaminiai arba konservai iš paukštienos	10.13.15.35.00	1,85	1,78	1,85	1,68	-9,34	-9,34

* svartinės, gamintojų, be PVM

** lyginant 2022 m. vasario mėn. su sausio mėn.

*** lyginant 2022 m. vasario mėn. su 2021 m. vasario mėn.

• – konfidencialūs duomenys

Šaltinis: ŽŪIKVC (LŽŪMPRIŠ)

Viščių broilerių skerdenų ir gabalų pardavimo vidutinės didmeninės (gamintojų) kainos Lietuvos įmonėse, EUR/100 kg (be PVM)

Pavadinimas	2021	2022				Pokytis, %	
	13 sav. (03 29–04 04)	10 sav. (03 07–13)	11 sav. (03 14–20)	12 sav. (03 21–27)	13 sav. (03 28–04 03)	savaitės*	metų***
Išdarinėta skerdenėlė (A klasė, 65 %)	149,70	188,21	197,59	202,27	206,16	1,92	37,72
Krūtinėlės file (KN kodas 0207.13.10)	324,65	424,92	•	•	466,72	-	43,76
Kulšėlės (KN kodas 0207.13.60)	•	•	•	•	•	-	-

* lyginant 2022 m. 13 savaitę su 12 savaitę

* lyginant 2022 m. 13 savaitę su 2021 m. 13 savaitę

• – konfidencialūs duomenys

Pastaba. Vidutinės kainos skaičiuojamos svirtiniu būdu

Šaltinis: ŽŪIKVC (LŽŪMPRIŠ)

Viščių broilerių skerdenų pardavimo vidutinės didmeninės kainos Lenkijoje, EUR/100 kg (be PVM)

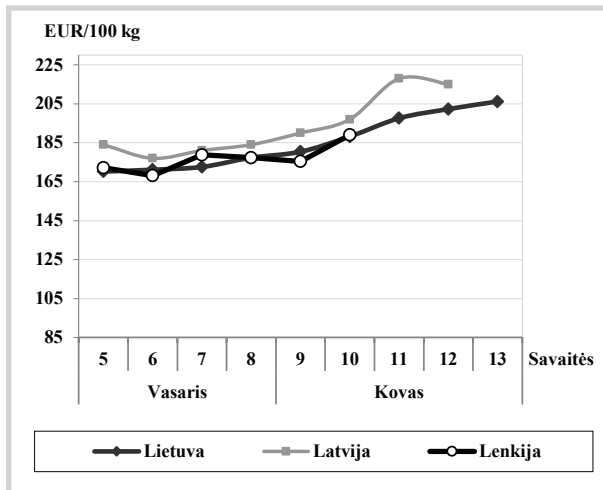
Pavadinimas	2021	2022				Pokytis, %	
	13 sav. (03 29–04 04)	10 sav. (03 07–13)	11 sav. (03 14–20)	12 sav. (03 21–27)	13 sav. (03 28–04 10)	savaitės*	metų**
Išdarinėta skerdenėlė (A klasė, 65 %)	136,94	189,04	209,01	214,00	-	-	-

* lyginant 2022 m. 13 savaitę su 12 savaitę

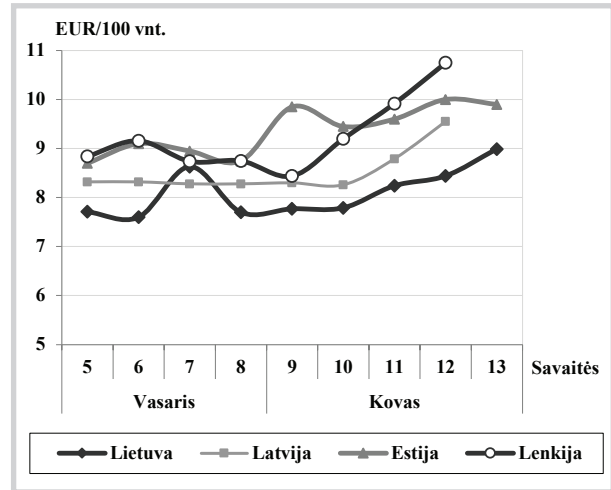
** lyginant 2022 m. 13 savaitę su 2021 m. 13 savaitę

- nepateikti duomenys

Šaltinis: EK


Viščių broilerių skerdenų vidutinės didmeninės pardavimo kainos (be PVM) Lietuvoje, Latvijoje ir Lenkijoje 2022 m. vasario–kovo mėn.


Šaltiniai: ŽŪIKVC (LŽŪMPRIS), LVAEI ir EK

Šviežių supakuotų kiaušinių vidutinės didmeninės pardavimo kainos* (be PVM) Lietuvoje, Latvijoje, Estijoje ir Lenkijoje 2022 m. vasario–kovo mėn.**


* vidutinės L ir M kategorijų svertinės kainos

** kainos (EUR) pateiktos pagal atitinkamos datos ECB valiutos kursą

Šaltiniai: ŽŪIKVC (LŽŪMPRIS), EKI, LVAEI ir ZSRIR

Ant kraiko laikomų vištų šviežių supakuotų kiaušinių pardavimo vidutinės didmeninės kainos Lietuvos įmonėse Lt/100 vnt. (be PVM)

Kokybės klasės (pagal svorį)	2021	2022					Pokytis, %	
	13 sav. (03 29–04 04)	10 sav. (03 07–13)	11 sav. (03 14–20)	12 sav. (03 21–27)	13 sav. (03 28–04 03)	savaitės*	metų**	
A klasė								
L (nuo 63 g iki 73 g)	•	•	•	•	•	-	-	
M (nuo 53 g iki 63 g)	7,81	8,57	•	8,92	9,26	3,81	18,57	
Vidutinė (L–M)	•	•	•	•	•	-	-	

* lyginant 2022 m. 13 savaitę su 12 savaitę

** lyginant 2022 m. 13 savaitę su 2021 m. 13 savaitę

• – konfidencialūs duomenys.

Pastaba. Vidutinės kainos skaičiuojamos svertiniu būdu

Šaltinis: ŽŪIKVC (LŽŪMPRIS)

Šviežių supakuotų kiaušinių pardavimo vidutinės didmeninės kainos Lietuvos įmonėse, EUR/100 vnt. (be PVM)

Kokybės klasės (pagal svorį)	2021	2022					Pokytis, %	
	13 sav. (03 29–04 04)	10 sav. (03 07–13)	11 sav.*** (03 14–20)	12 sav. (03 21–27)	13 sav. (03 28–04 03)	savaitės*	metų**	
A klasė								
L (nuo 63 g iki 73 g)	7,03	8,14	8,84	8,83	9,36	6,00	33,14	
M (nuo 53 g iki 63 g)	6,66	7,49	7,87	8,20	8,65	5,49	29,88	
Vidutinė (L–M)	6,80	7,79	8,23	8,44	8,99	6,52	32,21	

* lyginant 2022 m. 13 savaitę su 12 savaitę

** lyginant 2022 m. 13 savaitę su 2021 m. 13 savaitę

*** patikslinti duomenys

Pastaba. Vidutinės kainos skaičiuojamos svertiniu būdu

Šaltinis: ŽŪIKVC (LŽŪMPRIS)

Šviežių supakuotų kiaušinių pardavimo vidutinės didmeninės kainos* Lenkijoje EUR/100 vnt (be PVM)

Kokybės klasės (pagal svorį)	2021	2022					Pokytis, %	
	13 sav. (03 29–04 04)	10 sav. (03 07–13)	11 sav. (03 14–20)	12 sav. (03 21–27)	13 sav. (03 28–04 03)	savaitės*	metų**	
A klasė								
L (nuo 63 g iki 73 g)	9,55	10,27	11,18	11,84	13,08	10,47	36,96	
M (nuo 53 g iki 63 g)	8,12	8,13	8,68	8,68	10,89	25,46	34,20	
Vidutinė (L–M)	8,89	9,2	9,92	10,76	11,98	11,34	34,76	

* lyginant 2022 m. 13 savaitę su 12 savaitę

** lyginant 2022 m. 13 savaitę su 2021 m. 13 savaitę

- nepateikti duomenys

Pastaba. Vidutinės kainos skaičiuojamos svertiniu būdu

Šaltinis: ŽŪIKVC (LŽŪMPRIS)



Šviežių supakuotų kiaušinių pardavimas Lietuvos įmonėse, tūkst. vnt

Pavadinimas	2021	2022			Pokytis, %	
	kovas 9-13 sav. (03 01–04 04)	sausis 1–4 sav. (01 03–30)	vasaris 5–8 sav. (01 31–02 27)	kovas 9–13 sav. (02 28–04 03)	mėnesio**	metų***
Narvuose laikomų vištų L kat. kiaušiniai	14 521,07	10 515,36	8 503,55	11 238,68	32,16	-22,60
Narvuose laikomų vištų M kat. kiaušiniai	22 580,32	9 604,55	10 360,01	15 337,38	48,04	-32,08
Ant kraiko laikomų vištų L kat. kiaušiniai	•	•	•	•	-	-
Ant kraiko laikomų vištų M kat. kiaušiniai	4 759,35	3 665,78	5 143,52	6 049,03	17,60	27,10

* lyginant 2022 m. kovo mėn. su vasario mėn.

** lyginant 2022 m. kovo mėn su 2021 m. kovo mėn.

• – konfidencialūs duomenys.

Šaltinis: ŽŪIKVC (LŽŪMPRIŠ)

Kiaušinių gamintojo / didmeninės pardavimo kainos analizuojamu laikotarpiu ir toliau didėjo. Labiausiai 2022 m. kovo mėn., palyginti su vasario mėn., pabrango L kat. ant kraiko laikomų vištų kiaušiniai – 10,68 proc.

Narvuose laikomų vištų L kat. kiaušinių kainą kovo mėn., palyginti su vasario mėn. padidėjo 8,42 proc., iki 8,63 EUR/100 vnt., o M kat. – 7,12 proc., iki 7,97 EUR/100 vnt.

2022 m. sausio mėn. Lenkijoje sumažėjo paukštienos ir gyvų paukščių eksportas. Paukštienos eksportas Lenkijoje analizuojamu laikotarpiu sudarė 125,365 tūkst. t ir, palyginti su praėjusių metų tuo pačiu laikotarpiu, sumažėjo 10,35 proc. Išaugus paukštienos kainoms, eksportuotos paukštienos vertė 2022 m. sausio mėn., palyginti su tuo pačiu praėjusių metų laikotarpiu, buvo 29 proc. didesnė. Pagrindinės paukštienos eksporto šalys 2022 m. sausio mėn. buvo Vokietija (18,161 tūkst. t arba 2,46 proc. mažiau), Jungtinė Karalystė (6 427 t arba 1,72 karto mažiau), Olandija (10,711 tūkst. t arba 12,34 proc. mažiau), Prancūzija (10,229 tūkst. t arba 5,76 proc. daugiau) ir Ukraina (6,33 proc. daugiau).

Paukštienos eksportas į Lietuvą analizuojamu laikotarpiu sudarė 2,724 tūkst. t. arba 16,62 proc. mažiau nei tuo pačiu praėjusių metų laikotarpiu.

Gyvų paukščių eksportas Lenkijoje analizuojamu laikotarpiu sudarė 2 779 tūkst. t ir, palyginti su tuo pačiu praėjusių metų laikotarpiu, sumažėjo 29,02 proc., o eksporto vertė buvo 19,28 proc. didesnė. Daugiausia paukščių buvo eksportuota į Vokietiją (2 137 t arba 29,21 proc. mažiau), Olandiją (420 t arba 31,71 proc. mažiau) ir Lietuvą (148 t arba 1,43 proc. mažiau).

2021 m. ES kiaušinių eksportas ir importas mažėjo. Europos Komisijos duomenimis (toliau – EK), 2021 m. ES kiaušinių eksportas padidėjo 13,4 proc., palyginti su 2020 tuo pačiu laikotarpiu,

ir sudarė 283,705 tūkst. t. Kiaušinių eksporto vertė padidėjo 20,57 proc. iki 296,92 mln. EUR. Pagerėjus tarptautinei prekybai antrąjį praėjusių metų pusmetį ES kiaušinių eksporto kiekiai beveik į visas šalis padidėjo. Daugiausia kiaušinių buvo eksportuota į Japoniją (78,291 tūkst. t), Šveicariją (39,850 tūkst. t), Tailandą (12,178 tūkst. t), Mauritaniją (12,052 tūkst. t), Singapūrą (11,970 tūkst. t). Kitų šalių eksportas sudarė 129,364 tūkst. t. Analizuojamu laikotarpiu ES kiaušinių eksportas į Singapūrą padidėjo 83,1 proc., Mauritaniją – 55 proc., Tailandą – 15,5 proc., kitas šalis – 11,7 proc. Tais pačiais metais kiaušinių eksportas į Šveicariją sumažėjo 4 proc. ES taip pat didelius kiaušinių kiekius eksportuoja į Jungtinę Karalystę. 2021 m. kiaušinių eksportas į JK sudarė 85,44 tūkst. t ir buvo 6,8 proc. mažesnis nei praėjusiais metais.

EK duomenimis, 2021 m. ES kiaušinių importas, palyginti su 2020 m., sudarė 17,938 tūkst. t, t. y. buvo 29,7 proc. mažesnis nei 2020 m. Kiaušinių importo vertė sumažėjo 24,53 proc. iki 21,35 mln. EUR. 2021 m. prekyba kiaušiniiais mažėjo dėl visame pasaulyje nustatomų paukščių gripo protrūkių ir dėl COVID-19 įvestų apribojimų. Pagrindinės ES importo partnerės buvo Ukraina (8,231 tūkst. t), JAV (3,412 tūkst. t) ir šalys, kurios nėra nurodytos prekybos su trečiosiomis šalimis sąrašė (*N Det Extra*) (1,672 tūkst. t). Labiausiai analizuojamu laikotarpiu sumažėjo trečiųjų šalių importas (40,9 proc., iki 3,283 tūkst. t). Ukrainoje kiaušinių eksportas sumažėjo 38,9 proc., Kinijoje – 34,3 proc., JAV – 26,9 proc. Mažiausiai nukentėjo Šiaurės Makedonija – šalies eksportas į ES buvo 0,6 proc. mažesnis nei 2020 m. ir sudarė 412 t. 2021 m. ES importas iš JK sumažėjo 40,5 proc., iki 15,757 tūkst. t.

Šaltiniai: ŽŪIKVC (LŽŪMPRIŠ), ZSRIR ir EK



Pieno ir pieno gaminių rinka

2021 m. ES valstybėse sumažėjo sviesto, nugriebto ir nenugriebto pieno miltelių (atitinkamai toliau – LPM ir NPM) eksportas į trečiąsias šalis*, o sūrių eksportas išliko stabilus. Europos Komisijos duomenimis, 2021 m.

ES valstybės į trečiąsias šalis* eksportavo 220,04 tūkst. t sviesto – apie 12,3 proc. mažiau nei 2020 m. JAV išliko didžiausia sviesto importo šalimi, kuri praėjusiais metais iš ES valstybių importavo 41,81 tūkst. t sviesto. Tarp ES valstybių

Kai kurių Lietuvos pieno perdirbimo įmonėse pagamintų pieno gaminių vidutinės pardavimo kainos* Lietuvos rinkoje, EUR/kg

Gaminių pavadinimas	Gaminių kodas pagal		2021		2022		Pokytis, %	
	TD 96/16	PGPK II dalį	vasaris	gruodis	sausis	vasaris	mėnesio ¹⁾	metų ²⁾
PIENO GAMINIAI								
Geriamasis pienas	11		0,55	0,64	0,66	0,67	1,52	21,82
Nekoncentruotas pienas ir grietinėlė, į kuriuos neįdėta cukraus ar kitų saldiklių, kurių riebumas didesnis kaip 1 % masės, bet ne didesnis kaip 6 %, tiesiogiai išfasuoti į fasuotes, kurių neto tūris ne didesnis kaip 2 l		10.51.11.42.00	0,55	0,64	0,66	0,67	1,52	21,82
Nekoncentruotas pienas ir grietinėlė, į kuriuos neįdėta cukraus ar kitų saldiklių, kurių riebumas didesnis kaip 1 % masės, bet ne didesnis kaip 6 %, tiesiogiai išfasuoti į fasuotes, kurių grynas (neto) tūris didesnis kaip 2 l		10.51.11.48.00	•	0,66	•	0,76	-	-
Pasukos skirtos vartoti tiesiogiai	12		0,33	0,42	0,42	0,42	0,00	27,27
Nekoncentruotas pienas ir grietinėlė, į kuriuos neįdėta cukraus ar kitų saldiklių, kurių riebumas didesnis kaip 6 % masės, bet ne didesnis kaip 21 %, tiesiogiai išfasuoti į fasuotes, kurių tūris ne didesnis kaip 2 l		10.51.12.10.00	1,83	2,14	2,15	2,27	5,58	24,04
Nekoncentruotas pienas ir grietinėlė, į kuriuos neįdėta cukraus ar kitų saldiklių, kurių riebumas didesnis kaip 21 % masės, tiesiogiai išfasuoti į fasuotes, kurių tūris ne didesnis kaip 2 l		10.51.12.30.00	2,90	3,17	3,15	3,22	2,22	11,03
Nekoncentruotas pienas ir grietinėlė, į kuriuos neįdėta cukraus ar kitų saldiklių, kurių riebumas didesnis kaip 21 % masės, tiesiogiai išfasuoti į fasuotes, kurių tūris didesnis kaip 2 l		10.51.12.40.00	1,64	2,41	2,42	2,50	3,31	52,44
Aromatizuotas jogurtas	1411	10.51.52.44.20	1,24	1,42	1,40	1,40	0,00	12,90
Jogurtas (be priedų)	1421	10.51.52.42.30	1,88	1,98	2,07	2,11	1,93	12,23
Rūgpienis ir kiti rūgštieji gėrimai	1422	10.51.52.42.10	0,58	0,67	0,69	0,71	2,90	22,41
Grietinė	1423	10.51.52.42.20	2,03	2,36	2,41	2,44	1,24	20,20
Nugriebto pieno milteliai (pieno ir grietinėlės, kurių būvis kietas ir kurių riebumas ne didesnis kaip 1,5 % masės), išfasuoti į fasuotes, kurių svoris didesnis kaip 2,5 kg	224	10.51.21.60.00	2,22	3,13	•	•	-	-
Sviestas, kurio riebumas ne didesnis kaip 85 % masės (įskaitant išrūgų sviestą)	231	10.51.30.30.00	4,43	5,60	5,89	5,87	-0,34	32,51
Švieži (nebrandinti arba nekonservuoti) sūriai	24261	10.51.40.30.10	4,13	4,80	4,79	4,89	2,09	18,40
Varškė	24262 24263	10.51.40.30.20	2,36	2,73	2,83	2,88	1,77	22,03
Kiti švieži sūriai (čia parodomi varškės sūreliai)	24264	10.51.40.30.80	4,05	4,58	4,95	4,89	-1,21	20,74
Kiti nelydyti sūriai		10.51.40.50.80	3,83	4,92	4,46	4,94	10,76	28,98
Lydyti sūriai, išskyrus trintus arba sūrių miltelius	25	10.51.40.70.00	3,81	4,16	4,38	4,53	3,42	18,90
Išrūgos ir pakeistų savybių išrūgos, skysto arba pastos pavidalo, koncentruotos arba nekoncentruotos, į kurias pridėta arba neįdėta cukraus ar kitų saldiklių	271 272	10.51.55.60.00	0,02	0,03	0,03	0,02	-33,33	0,00
Išrūgos ir pakeistų savybių išrūgos, miltelių, granuliuojamų arba kitokio pavidalo sausieji gaminiai, koncentruotos arba nekoncentruotos, į kurias pridėta arba neįdėta cukraus ar kitų saldiklių	273 275	10.51.55.30.00	•	1,15	•	3,83	-	-
Grietininiai ir kiti valgomieji ledai (įskaitant šerbetą ir ledus ant pagaliuko) (išskyrus ledų mišinius ir ledų pagrindą) (EUR/l)	17	10.52.10.00.00	1,83	1,98	1,99	2,15	8,04	17,49
GAMINIAI, KURIUOSE YRA NATŪRALAUS PIENO DALIŲ								
Grietinės ir augalinių riebalų mišinys	162	10.89.19.51.20	1,21	1,30	1,38	1,36	-1,45	12,40
Varškės gaminiai su augaliniiais riebalais	281	10.89.19.51.30	•	•	2,59	2,52	-2,70	-
Tepieji riebalų mišiniai	2332	10.89.19.51.60	•	2,57	2,42	3,08	27,27	-

¹⁾ lyginant 2022 m. vasario mėn. su sausio mėn.; ²⁾ lyginant 2022 m. vasario mėn. su 2021 m. vasario mėn.;

* svirtinės, gamintojų (perpardavinimai neįtraukti), be PVM.; • – konfidencialūs duomenys.

Šaltinis: ŽŪIKVC (LŽŪMPRIŠ)



daugiausia sviesto eksportavo Airija (iš viso 73,88 tūkst. t). Lietuva 2021 m. į trečiąsias šalis* eksportavo 1,07 tūkst. t sviesto – daugiausia į Saudo Arabiją (iš viso 0,55 tūkst. t). Palyginti su 2020 m., Lietuvos sviesto eksportas sumažėjo apie 4,5 karto.

Praėjusiais metais ES valstybės į trečiąsias

šalis* eksportavo 787,35 tūkst. t LPM – 4,94 proc. mažiau nei 2020 m, o NPM eksportas sumažėjo 13,4 proc. (iki 296,40 tūkst. t). Daugiausia LPM buvo eksportuota į Kiniją (iš viso 125,10 tūkst. t) ir Alžyrą (iš viso 89,55 tūkst. t), o NPM – į Omaną (iš viso 39,12 tūkst. t). Tarp ES valstybių Prancūzija

Kai kurių Lietuvos pieno perdirbimo įmonėse pagamintų pieno gaminių vidutinės pardavimo kainos* ES šalių rinkose, EUR/kg

Gaminio pavadinimas	Gaminio kodas pagal		2021		2022		Pokytis, %	
	TD 96/16	PGPK II dalį	vasaris	gruodis	sausis	vasaris	mėnesio ¹⁾	metų ²⁾
PIENO GAMINIAI								
Nekonzentruotas pienas ir grietinėlė, į kuriuos nepridėta cukraus ar kitų saldiklių, kurių riebumas didesnis kaip 21 % masės, tiesiogiai išfasuoti į fasuotes, kurių tūris didesnis kaip 2 l		10.51.12.40.00	1,68	2,73	2,63	2,65	0,76	57,74
Rūgpienis ir kiti rūgštieji gėrimai	1422	10.51.52.42.10	0,88	0,80	0,81	0,78	-3,70	-11,36
Sviestas, kurio riebumas ne didesnis kaip 85 % masės (įskaitant išrūgų sviestą)	231	10.51.30.30.00	4,11	5,86	5,59	5,69	1,79	38,44
Varškė	24262 24263	10.51.40.30.20	2,61	2,80	•	2,87	-	9,96
Kiti švieži sūriai (čia parodomi varškės sūreliai)	24264	10.51.40.30.80	4,80	5,36	5,42	5,38	-0,74	12,08
Kiti nelydyti sūriai		10.51.40.50.80	4,20	4,58	4,56	4,74	3,95	12,86
Lydyti sūriai, išskyrus trintus arba sūrių miltelius	25	10.51.40.70.00	4,99	5,84	5,65	5,87	3,89	17,64
Išrūgos ir pakeistų savybių išrūgos, skysto arba pastos pavidalo, koncentruotos arba nekoncentruotos, į kurias pridėta arba nepridėta cukraus ar kitų saldiklių	271 272	10.51.55.60.00	0,04	•	0,05	•	-	-
Išrūgos ir pakeistų savybių išrūgos, miltelių, granuliu arba kitokio pavidalo sausieji gaminiai, koncentruotos arba nekoncentruotos, į kurias pridėta arba nepridėta cukraus ar kitų saldiklių	273 275	10.51.55.30.00	•	•	4,52	•	-	-
Grietininiai ir kiti valgomieji ledai (įskaitant šerbetą ir ledus ant pagaliuko) (išskyrus ledų mišinius ir ledų pagrindą) (EUR/l)	17	10.52.10.00.00	1,55	1,78	1,93	1,79	-7,25	15,48

¹⁾ lyginant 2022 m. vasario mėn. su sausio mėn.; ²⁾ lyginant 2022 m. vasario mėn. su 2021 m. vasario mėn.;

Šaltinis: ŽŪIKVC (LŽŪMPRIIS)

* svartinės, gamintojų (perpardavimai neįtraukti), be PVM; • – konfidencialūs duomenys.

Kai kurių Lietuvos pieno perdirbimo įmonėse pagamintų pieno gaminių atsargos mėnesio pabaigoje, t

Gaminio pavadinimas	Gaminio kodas pagal		2021		2022		Pokytis %	
	TD 96/16	PGPK II dalį	vasaris	gruodis	sausis	vasaris	mėnesio ¹⁾	metų ²⁾
PIENO GAMINIAI								
Nugriebto pieno milteliai (pieno ir grietinėlės, kurių būvis kietas ir kurių riebumas ne didesnis kaip 1,5 % masės), išfasuoti į fasuotes, kurių svoris didesnis kaip 2,5 kg	224	10.51.21.60.00	4 248,03	•	•	3 487,32	-	-17,91
Sviestas, kurio riebumas ne didesnis kaip 85 % masės (įskaitant išrūgų sviestą)	231	10.51.30.30.00	2 507,53	767,15	1 235,40	1 597,88	29,34	-36,28
Sviestas, kurio riebumas didesnis kaip 85 % masės ir kiti pieno riebalai ir aliejai (išskyrus pieno pastas, kurių riebumas mažesnis kaip 80 % masės) (lydytas sviestas)	232	10.51.30.50.00	4,26	•	6,25	5,98	-4,32	40,38
Švieži (nebrandinti arba nekonservuoti) sūriai, įskaitant išrūgų sūrius ir varškę	2426	10.51.40.30.00	705,95	797,11	948,35	1 037,63	9,41	46,98
Trinti sūriai, sūrių milteliai, pelėsiniai ir kiti nelydyti sūriai	2421-2425	10.51.40.50.00	23 543,62	21 581,58	22 149,05	21 292,44	-3,87	-9,56
Lydyti sūriai, išskyrus trintus arba sūrių miltelius	25	10.51.40.70.00	72,47	62,25	51,19	51,78	1,15	-28,55
Išrūgos ir pakeistų savybių išrūgos, miltelių, granuliu arba kitokio pavidalo sausieji gaminiai, koncentruotos arba nekoncentruotos, į kurias pridėta arba nepridėta cukraus ar kitų saldiklių	273 275	10.51.55.30.00	3 360,37	2 242,21	2 224,01	1 434,69	-35,49	-57,31
Grietininiai ir kiti valgomieji ledai (įskaitant šerbetą ir ledus ant pagaliuko) (išskyrus ledų mišinius ir ledų pagrindą) (tūkst. l)	17	10.52.10.00.00	6 103,84	4 643,85	5 047,60	5 570,32	10,36	-8,74
GAMINIAI, KURIUOSE YRA NATŪRALAUS PIENO DALIŲ								
Sūrio gaminiai su augaliniais riebalais	283	10.89.19.51.50	1 991,53	3 480,06	3 143,39	2 925,97	-6,92	46,92
Tepieji riebalų mišiniai	2332	10.89.19.51.60	20,58	26,52	25,22	30,91	22,56	50,19

¹⁾ lyginant 2022 m. vasario mėn. su sausio mėn.; ²⁾ lyginant 2022 m. vasario mėn. su 2021 m. vasario mėn.;

Šaltinis: ŽŪIKVC (LŽŪMPRIIS)

• – konfidencialūs duomenys.



eksportavo daugiausia LPM (iš viso 164,85 tūkst. t), o Nyderlandai – daugiausia NPM (iš viso 98,72 tūkst. t). Nagrinėjamu laikotarpiu Lietuva į trečiąsias šalis* eksportavo 13,64 tūkst. t LPM ir 0,2 tūkst. t NPM. Lietuvos LPM eksportas buvo 1,3 karto mažesnis nei 2020 m., o NPM eksportas sumažėjo 2,8 karto.

Analizuojamu laikotarpiu ES valstybės į trečiąsias šalis* eksportavo 1 351,63 tūkst. t sūrių – beveik tiek pat kiek ir 2020 m. Daugiausia sūrių buvo eksportuota į Jungtinę Karalystę (iš viso 391,82 tūkst. t). Tarp ES valstybių Vokietija sūrių eksportavo daugiausia (iš viso 208,04 tūkst. t). Lietuva analizuojamu laikotarpiu į trečiąsias šalis*

Kai kurių pieno gaminių gamyba Lietuvos pieno perdirbimo įmonėse, t

Gaminių pavadinimas	Gaminių kodas pagal		2021		2022		Pokytis, %	
	TD 96/16	PGPK II dalį	vasaris	gruodis	sausis	vasaris	mėnesio ¹⁾	metų ²⁾
PIENO GAMINIAI								
Geriamasis pienas	11		6 711,17	6 499,10	6 678,24	5 689,17	-14,81	-15,23
Nekoncentruotas pienas ir grietinėlė, į kuriuos neprisidėta cukraus ar kitų saldiklių, kurių riebumas didesnis kaip 1 % masės, bet ne didesnis kaip 6 %, tiesiogiai išfasuoti į fasuotes, kurių neto tūris ne didesnis kaip 2 l		10.51.11.42.00	6 647,14	6 432,82	6 610,59	5 629,31	-14,84	-15,31
Nekoncentruotas pienas ir grietinėlė, į kuriuos neprisidėta cukraus ar kitų saldiklių, kurių riebumas didesnis kaip 1 % masės, bet ne didesnis kaip 6 %, tiesiogiai išfasuoti į fasuotes, kurių grynasis (neto) tūris didesnis kaip 2 l		10.51.11.48.00	•	83,32	•	113,21	-	-
Pasukos skirtos vartoti tiesiogiai	12		124,04	94,50	99,86	85,78	-14,10	-30,84
Nekoncentruotas pienas ir grietinėlė, į kuriuos neprisidėta cukraus ar kitų saldiklių, kurių riebumas didesnis kaip 6 % masės, bet ne didesnis kaip 21 %, tiesiogiai išfasuoti į fasuotes, kurių tūris ne didesnis kaip 2 l		10.51.12.10.00	39,82	45,86	39,92	35,17	-11,90	-11,68
Nekoncentruotas pienas ir grietinėlė, į kuriuos neprisidėta cukraus ar kitų saldiklių, kurių riebumas didesnis kaip 21 % masės, tiesiogiai išfasuoti į fasuotes, kurių tūris ne didesnis kaip 2 l		10.51.12.30.00	141,25	179,83	115,54	120,16	4,00	-14,93
Nekoncentruotas pienas ir grietinėlė, į kuriuos neprisidėta cukraus ar kitų saldiklių, kurių riebumas didesnis kaip 21 % masės, tiesiogiai išfasuoti į fasuotes, kurių tūris didesnis kaip 2 l		10.51.12.40.00	6 247,98	7 303,16	7 235,21	6 886,90	-4,81	10,23
Aromatizuotas jogurtas	1411	10.51.52.44.20	1 038,84	951,34	1 123,81	1 036,30	-7,79	-0,24
Jogurtas (be priedų)	1421	10.51.52.42.30	156,25	168,58	180,80	157,73	-12,76	0,95
Rūgpienis ir kiti rūgštieji gėrimai	1422	10.51.52.42.10	2 496,82	2 219,50	2 556,47	2 446,85	-4,29	-2,00
Grietinė	1423	10.51.52.42.20	1 569,21	1 735,76	1 586,58	1 511,20	-4,75	-3,70
Nugriebto pieno milteliai (pieno ir grietinėlės, kurių būvis kietas ir kurių riebumas ne didesnis kaip 1,5 % masės), išfasuoti į fasuotes, kurių svoris didesnis kaip 2,5 kg	224	10.51.21.60.00	1 703,83	•	•	2 243,19	-	31,66
Sviestas, kurio riebumas ne didesnis kaip 85 % masės (įskaitant išrūgų sviestą)	231	10.51.30.30.00	899,53	925,92	1 079,39	997,30	-7,61	10,87
Sviestas, kurio riebumas didesnis kaip 85 % masės ir kiti pieno riebalai ir aliejai (išskyrus pieno pastas, kurių riebumas mažesnis kaip 80 % masės) (lydytas sviestas)	232	10.51.30.50.00	•	•	•	7,55	-	-
Varškė	24262 24263	10.51.40.30.20	2 085,89	1 980,29	1 951,24	1 903,33	-2,46	-8,75
Kiti švieži sūriai (čia parodomi varškės sūreliai)	24264	10.51.40.30.80	803,84	729,19	672,12	750,78	11,70	-6,60
Kiti nelydyti sūriai		10.51.40.50.80	1 710,17	1 933,76	2 841,45	1 230,51	-56,69	-28,05
Lydyti sūriai, išskyrus trintus arba sūrių miltelius	25	10.51.40.70.00	281,69	288,33	253,46	217,74	-14,09	-22,70
Išrūgos ir pakeistų savybių išrūgos, skysto arba pastos pavidalo, koncentruotos arba nekoncentruotos, į kurias pridėta arba neprisidėta cukraus ar kitų saldiklių	271 272	10.51.55.60.00	12 196,03	13 625,56	12 644,78	11 584,12	-8,39	-5,02
Išrūgos ir pakeistų savybių išrūgos, miltelių, granuliuojamų arba kitokio pavidalo sausieji gaminiai, koncentruotos arba nekoncentruotos, į kurias pridėta arba neprisidėta cukraus ar kitų saldiklių	273 275	10.51.55.30.00	1 878,59	1 460,63	•	978,38	-	-47,92
Grietininiai ir kiti valgomieji ledai (įskaitant šerbetą ir ledus ant pagaliuko) (išskyrus ledų mišinius ir ledų pagrindą) (tūkst. l)	17	10.52.10.00.00	2 355,98	819,53	1 628,55	2 195,16	34,79	-6,83
GAMINIAI, KURIUOSE YRA NATŪRALAUS PIENO DALIŲ								
Grietinės ir augalinių riebalų mišinys	162	10.89.19.51.20	179,95	197,18	180,96	194,35	7,40	8,00
Varškės gaminiai su augaliniiais riebalais	281	10.89.19.51.30	50,23	56,96	92,69	76,10	-17,90	51,50
Sūrio gaminiai su augaliniiais riebalais	283	10.89.19.51.50	1 363,86	2 080,95	1 865,04	1 472,20	-21,06	7,94
Tepieji riebalų mišiniai	2332	10.89.19.51.60	111,65	168,55	163,46	201,35	23,18	80,34

¹⁾ lyginant 2022 m. vasario mėn. su sausio mėn.; ²⁾ lyginant 2022 m. vasario mėn. su 2021 m. vasario mėn.;

Šaltinis: ŽŪIKVC (LŽŪMPRIŠ)

• – konfidencialūs duomenys.



eksportavo 17,00 tūkst. t. sūrių, iš kurių daugiausia: 5,08 tūkst. t – į JAV ir 1,77 tūkst. t – į Ukrainą.

*Jungtinės Karalystės duomenys be 2021 m. lapkričio mėn. ir gruodžio mėn. duomenų.

2022 m. vasario mėn. didėjo pasaulinės daugelio pieno gaminių kainos. Jungtinių Tautų maisto ir žemės ūkio organizacijos duomenimis šių

metų vasario mėn. pieno gaminių kainų indeksas siekė 141,1 punktus ir buvo apie 6,4 proc. didesnis nei sausio mėn. bei apie 24,8 proc. didesnis nei 2021 m. vasario mėn. Tai lėmė visų į minėto indekso skaičiavimą įtrauktų pieno gaminių – sūrio, sviesto, nugriebto ir nenugriebto pieno miltelių – kainų augimas.

Šaltiniai: ŽŪIKVC (LŽŪMPRIS) ir EK

Kai kurių Lietuvos pieno perdirbimo įmonėse pagamintų pieno gaminių pardavimai* vidaus rinkoje, t

Gaminių pavadinimas	Gaminių kodas pagal		2021		2022		Pokytis, %	
	TD 96/16	PGPK II dalį	vasaris	gruodis	sausis	vasaris	mėnesio ¹⁾	metų ²⁾
PIENO GAMINIAI								
Geriamasis pienas	11		5 770,18	5 815,74	5 758,36	5 195,36	-9,78	-9,96
Nekoncentruotas pienas ir grietinėlė, į kuriuos neprisidėta cukraus ar kitų saldiklių, kurių riebumas didesnis kaip 1 % masės, bet ne didesnis kaip 6 %, tiesiogiai išfasuoti į fasuotes, kurių neto tūris ne didesnis kaip 2 l		10.51.11.42.00	5 702,46	5 750,65	5 689,88	5 135,21	-9,75	-9,95
Nekoncentruotas pienas ir grietinėlė, į kuriuos neprisidėta cukraus ar kitų saldiklių, kurių riebumas didesnis kaip 1 % masės, bet ne didesnis kaip 6 %, tiesiogiai išfasuoti į fasuotes, kurių grynas (neto) tūris didesnis kaip 2 l		10.51.11.48.00	•	83,38	•	113,21	-	-
Pasukos skirtos vartoti tiesiogiai	12		119,88	89,44	100,12	86,40	-13,70	-27,93
Nekoncentruotas pienas ir grietinėlė, į kuriuos neprisidėta cukraus ar kitų saldiklių, kurių riebumas didesnis kaip 6 % masės, bet ne didesnis kaip 21 %, tiesiogiai išfasuoti į fasuotes, kurių tūris ne didesnis kaip 2 l		10.51.12.10.00	41,01	43,39	39,99	34,27	-14,30	-16,44
Nekoncentruotas pienas ir grietinėlė, į kuriuos neprisidėta cukraus ar kitų saldiklių, kurių riebumas didesnis kaip 21 % masės, tiesiogiai išfasuoti į fasuotes, kurių tūris ne didesnis kaip 2 l		10.51.12.30.00	137,70	168,13	125,36	120,19	-4,12	-12,72
Nekoncentruotas pienas ir grietinėlė, į kuriuos neprisidėta cukraus ar kitų saldiklių, kurių riebumas didesnis kaip 21 % masės, tiesiogiai išfasuoti į fasuotes, kurių tūris didesnis kaip 2 l		10.51.12.40.00	2 313,26	2 393,11	2 185,32	2 557,87	17,05	10,57
Aromatizuotas jogurtas	1411	10.51.52.44.20	972,98	912,04	1 064,23	1 024,66	-3,72	5,31
Jogurtas (be priedų)	1421	10.51.52.42.30	152,46	156,57	169,62	156,46	-7,76	2,62
Rūgpienis ir kiti rūgštieji gėrimai	1422	10.51.52.42.10	2 378,81	2 057,93	2 431,10	2 303,57	-5,25	-3,16
Grietinė	1423	10.51.52.42.20	1 403,01	1 533,00	1 469,55	1 367,33	-6,96	-2,54
Nugriebto pieno milteliai (pieno ir grietinėlės, kurių būvis kietas ir kurių riebumas ne didesnis kaip 1,5 % masės), išfasuoti į fasuotes, kurių svoris didesnis kaip 2,5 kg	224	10.51.21.60.00	906,48	962,83	•	•	-	-
Sviestas, kurio riebumas ne didesnis kaip 85 % masės (įskaitant išrūgų sviestą)	231	10.51.30.30.00	834,38	728,72	567,68	588,69	3,70	-29,45
Švieži (nebrandinti arba nekonservuoti) sūriai	24261	10.51.40.30.10	580,19	655,37	580,84	534,42	-7,99	-7,89
Varškė	24262 24263	10.51.40.30.20	1 746,46	1 669,68	1 668,13	1 593,46	-4,48	-8,76
Kiti švieži sūriai (čia parodomi varškės sūreliai)	24264	10.51.40.30.80	485,15	442,25	379,13	403,41	6,40	-16,85
Kiti nelydyti sūriai		10.51.40.50.80	700,57	884,62	714,78	604,83	-15,38	-13,67
Lydyti sūriai, išskyrus trintus arba sūrių miltelius	25	10.51.40.70.00	210,55	246,39	208,78	178,52	-14,49	-15,21
Išrūgos ir pakeistų savybių išrūgos, skysto arba pastos pavidalo, koncentruotos arba nekoncentruotos, į kurias pridėta arba neprisidėta cukraus ar kitų saldiklių	271 272	10.51.55.60.00	10 179,49	12 268,10	11 472,23	10 247,00	-10,68	0,66
Išrūgos ir pakeistų savybių išrūgos, miltelių, granuliuojama arba kitokio pavidalo sausieji gaminiai, koncentruotos arba nekoncentruotos, į kurias pridėta arba neprisidėta cukraus ar kitų saldiklių	273 275	10.51.55.30.00	•	58,50	•	102,56	-	-
Grietininiai ir kiti valgomieji ledai (įskaitant šerbetą ir ledus ant pagaliuko) (išskyrus ledų mišinius ir ledų pagrindą) (tūkst. l)	17	10.52.10.00.00	485,72	278,48	311,95	363,55	16,54	-25,15
GAMINIAI, KURIUOSE YRA NATŪRALAUS PIENO DALIŲ								
Grietinės ir augalinių riebalų mišinys	162	10.89.19.51.20	151,71	179,11	165,98	177,89	7,18	17,26
Varškės gaminiai su augaliniiais riebalais	281	10.89.19.51.30	•	•	51,29	55,30	7,82	-
Tepieji riebalų mišiniai	2332	10.89.19.51.60	•	152,70	162,21	193,81	19,48	-

¹⁾ lyginant 2022 m. vasario mėn. su sausio mėn.; ²⁾ lyginant 2022 m. vasario mėn. su 2021 m. vasario mėn.;

Šaltinis: ŽŪIKVC (LŽŪMPRIS)

* gamintojų (perpardavimai neįtraukti); • – konfidencialūs duomenys.


Kai kurių Lietuvos pieno perdirbimo įmonėse pagamintų pieno gaminių eksportas* į ES šalis, t

Gaminių pavadinimas	Gaminių kodas pagal		2021		2022		Pokytis, %	
	TD 96/16	PGPK II dalį	vasaris	gruodis	sausis	vasaris	mėnesio ¹⁾	metų ²⁾
PIENO GAMINIAI								
Nekonzentruotas pienas ir grietinėlė, į kuriuos nepridėta cukraus ar kitų saldiklių, kurių riebumas didesnis kaip 21 % masės, tiesiogiai išfasuoti į fasuotes, kurių tūris didesnis kaip 2 l		10.51.12.40.00	3 940,06	4 965,48	4 987,81	4 391,51	-11,96	11,46
Rūgpienis ir kiti rūgštieji gėrimai	1422	10.51.52.42.10	86,92	104,93	95,34	130,03	36,39	49,60
Sviestas, kurio riebumas ne didesnis kaip 85 % masės (įskaitant išrūgų sviestą)	231	10.51.30.30.00	33,19	38,45	33,23	35,95	8,19	8,32
Varškė	24262 24263	10.51.40.30.20	283,38	233,87	●	255,28	-	-9,92
Kiti švieži sūriai (čia parodyti varškės sūreliai)	24264	10.51.40.30.80	268,23	234,68	257,02	290,02	12,84	8,12
Kiti nelydyti sūriai		10.51.40.50.80	648,31	666,58	831,89	928,97	11,67	43,29
Lydyti sūriai, išskyrus trintus arba sūrių miltelius	25	10.51.40.70.00	28,19	26,85	29,09	25,39	-12,72	-9,93
Išrūgos ir pakeistų savybių išrūgos, skysto arba pastos pavidalo, koncentruotos arba nekoncentruotos, į kurias pridėta arba nepridėta cukraus ar kitų saldiklių	271 272	10.51.55.60.00	811,70	●	749,58	●	-	-
Išrūgos ir pakeistų savybių išrūgos, miltelių, granuliu arba kitokio pavidalo sausieji gaminiai, koncentruotos arba nekoncentruotos, į kurias pridėta arba nepridėta cukraus ar kitų saldiklių	273 275	10.51.55.30.00	●	●	671,75	●	-	-
Grietininiai ir kiti valgomieji ledai (įskaitant šerbetą ir ledus ant pagaliuko) (išskyrus ledų mišinius ir ledų pagrindą) (tūkst. l)	17	10.52.10.00.00	799,29	407,54	754,67	1 137,75	50,76	42,35

¹⁾ lyginant 2022 m. vasario mėn. su sausio mėn.; ²⁾ lyginant 2022 m. vasario mėn. su 2021 m. vasario mėn.;

Šaltinis: ŽŪIKVC (LŽŪMPRIŠ)

* gamintojų (perpardavimai neįtraukti); ● – konfidencialūs duomenys.

Kai kurių Lietuvos pieno perdirbimo įmonėse pagamintų pieno gaminių eksportas* į trečiąsias šalis, t

Gaminių pavadinimas	Gaminių kodas pagal		2021		2022		Pokytis, %	
	TD 96/16	PGPK II dalį	vasaris	gruodis	sausis	vasaris	mėnesio ¹⁾	metų ²⁾
PIENO GAMINIAI								
Sviestas, kurio riebumas ne didesnis kaip 85 % masės (įskaitant išrūgų sviestą)	231	10.51.30.30.00	30,99	●	●	9,34	-	-69,86
Švieži (nebrandinti arba nekonservuoti) sūriai	24261	10.51.40.30.10	●	●	266,19	●	-	-
Kiti švieži sūriai (čia parodyti varškės sūreliai)	24264	10.51.40.30.80	●	36,58	48,28	37,96	-21,38	-
Kiti nelydyti sūriai		10.51.40.50.80	481,02	1 247,24	673,31	528,86	-21,45	9,95
Grietininiai ir kiti valgomieji ledai (įskaitant šerbetą ir ledus ant pagaliuko) (išskyrus ledų mišinius ir ledų pagrindą) (tūkst. l)	17	10.52.10.00.00	215,78	133,28	152,48	160,66	5,36	-25,54
GAMINIAI, KURIUOSE YRA NATŪRALAUS PIENO DALIŲ								
Varškės gaminiai su augaliniais riebalais	281	10.89.19.51.30	●	●	38,71	26,46	-31,65	-

¹⁾ lyginant 2022 m. vasario mėn. su sausio mėn.; ²⁾ lyginant 2022 m. vasario mėn. su 2021 m. vasario mėn.;

Šaltinis: ŽŪIKVC (LŽŪMPRIŠ)

* gamintojų (perpardavimai neįtraukti); ● – konfidencialūs duomenys.

Kai kurių Lietuvos pieno perdirbimo įmonėse pagamintų pieno gaminių vidutinės pardavimo kainos* trečiųjų šalių rinkose, EUR/kg

Gaminių pavadinimas	Gaminių kodas pagal		2021		2022		Pokytis, %	
	TD 96/16	PGPK II dalį	vasaris	gruodis	sausis	vasaris	mėnesio ¹⁾	metų ²⁾
PIENO GAMINIAI								
Sviestas, kurio riebumas ne didesnis kaip 85 % masės (įskaitant išrūgų sviestą)	231	10.51.30.30.00	4,38	●	●	6,24	-	42,47
Švieži (nebrandinti arba nekonservuoti) sūriai	24261	10.51.40.30.10	●	●	5,01	●	-	-
Kiti švieži sūriai (čia parodyti varškės sūreliai)	24264	10.51.40.30.80	●	5,43	5,82	5,79	-0,52	-
Kiti nelydyti sūriai		10.51.40.50.80	4,23	4,78	4,76	4,97	4,41	17,49
Grietininiai ir kiti valgomieji ledai (įskaitant šerbetą ir ledus ant pagaliuko) (išskyrus ledų mišinius ir ledų pagrindą) (EUR/l)	17	10.52.10.00.00	1,94	2,22	2,19	2,34	6,85	20,62
GAMINIAI, KURIUOSE YRA NATŪRALAUS PIENO DALIŲ								
Varškės gaminiai su augaliniais riebalais	281	10.89.19.51.30	●	●	2,85	3,10	8,77	-

¹⁾ lyginant 2022 m. vasario mėn. su sausio mėn.; ²⁾ lyginant 2022 m. vasario mėn. su 2021 m. vasario mėn.;

Šaltinis: ŽŪIKVC (LŽŪMPRIŠ)

* gamintojų (perpardavimai neįtraukti);

● – konfidencialūs duomenys.


Kai kurių pieno gaminių vidutinės savaitinės kainos* (gamintojų) ES valstybėse ir Jungtinėje Karalystėje, EUR/kg (be PVM)

Gaminys	Valstybė	2021	2022				Pokytis, %			
		12 sav. (03 22–28)	9 sav. (02 28–03 06)	10 sav. (03 07–13)	11 sav. (03 14–20)	12 sav. (03 21–27)	savaitės ¹⁾	metų ²⁾		
Sviestas (82 proc. rieb.)	išfasuotas luitais	Lietuva	3,82	6,05	•	•	6,20	-	62,30	
			4,98	6,62	6,90	6,52	6,29	-3,53	26,31	
	išfasuotas luitais	Latvija	4,56	6,29	6,70	6,73	6,38	-5,20	39,91	
			išfasuotas luitais	Estija (80–85 proc. rieb.)	4,13	4,90	6,10	6,35	6,51	2,52
	5,15	6,21			6,24	6,11	6,08	-0,49	18,06	
	išfasuotas luitais	Vokietija	4,05	6,13	6,40	6,84	7,03	2,78	73,58	
			3,92	6,04	6,04	6,04	6,04	0,00	54,08	
	I rūšis	Prancūzija	4,34	6,46	6,43	6,70	6,70	0,00	54,38	
			išfasuotas luitais	Belgija	4,31	6,15	6,43	6,70	7,21	7,61
	firminis	Italija			4,08	6,00	6,15	6,45	6,85	6,20
			išfasuotas luitais	Nyderlandai	4,05	6,03	6,15	6,62	6,75	1,96
	išfasuotas luitais	Slovakija			4,68	5,87	5,61	5,85	5,90	0,85
			išfasuotas po 200–250 g	Čekija	4,32	6,24	6,33	6,35	6,17	-2,83
	4,35	5,24			5,53	5,71	5,60	-1,93	28,74	
	išfasuotas po 250 g	Lenkija	4,71	6,01	6,10	6,21	6,30	1,45	33,76	
			3,74	5,39	5,53	5,82	6,00	3,09	60,43	
	išfasuotas luitais	Lenkija	3,94	5,53	5,57	5,79	6,13	5,87	55,58	
			ES vidutinė kaina		3,89	5,98	6,14	6,31	6,45	2,22
	išfasuotas luitais (kilmės šalis Anglija)	Jungtinė Karalystė	3,98	5,84	...	6,43	...	-	-	
			išfasuotas luitais (kilmės šalis Anglija)	4,36	6,40	...	6,40	...	-	-
išfasuotas luitais (kilmės šalis Airija)				4,24	6,28	...	6,29	...	-	-
	Nugriebto pieno milteliai	išfasuoti po 25 kg	Latvija	3,23	3,40	3,51	3,78	3,69	-2,38	14,24
Vokietija			2,52	3,88	4,03	4,13	4,20	1,69	66,67	
Prancūzija			2,52	3,81	3,84	4,04	4,11	1,73	63,10	
Belgija			2,53	3,67	3,77	3,89	4,02	3,34	58,89	
Nyderlandai			2,50	3,77	3,87	4,01	4,11	2,49	64,40	
Čekija			2,36	3,28	3,27	3,44	3,50	1,74	48,31	
Slovakija			...	3,62	...	3,53	3,88	9,92	-	
Lenkija			2,25	3,32	3,31	3,48	3,56	2,30	58,22	
ES vidutinė kaina		2,45	3,72	3,79	3,92	4,00	2,04	63,27		
		Jungtinė Karalystė	2,47	3,67	...	3,97	...	-	-	
Nenu- griebto pieno milteliai	išfasuoti po 25 kg	Vokietija	3,25	4,95	5,03	5,13	5,30	3,31	63,08	
		Prancūzija	3,19	4,77	4,77	4,89	4,93	0,82	54,55	
		Belgija	3,35	4,70	4,83	4,92	5,11	3,86	52,54	
		Nyderlandai	3,30	4,75	4,85	5,05	5,16	2,18	56,36	
		Čekija	2,98	3,77	3,80	3,94	4,04	2,54	35,57	
		Lenkija	2,80	4,13	4,15	4,16	4,32	3,85	54,29	
ES vidutinė kaina		3,17	4,67	4,77	4,81	4,91	2,08	54,89		
Išrūgų milteliai	išfasuoti po 25 kg	Vokietija	1,07	1,46	1,51	1,53	1,45	-5,23	35,51	
		Nyderlandai	1,02	1,37	1,37	1,40	1,43	2,14	40,20	
		Čekija	0,91	1,25	1,31	1,25	1,27	1,60	39,56	
		Lenkija	0,76	1,08	1,11	1,10	1,11	0,91	46,05	
ES vidutinė kaina		0,93	1,31	1,34	1,36	1,36	0,00	46,24		
		Jungtinė Karalystė	1,07	1,47	...	1,53	...	-	-	
Sūriai	Gouda	Lietuva	3,56	4,42	•	4,80	4,39	-8,54	23,31	
			Tilsit	3,98	4,85	5,00	5,32	4,97	-6,58	24,87
			Kietieji ilgai brandinti	4,97	5,05	5,17	5,05	5,14	1,78	3,42
	Edam	Estija	3,00	4,15	3,91	3,78	4,18	10,58	39,33	
			...	4,45	...	4,57	...	-	-	
	Edam	Latvija	4,90	6,18	5,58	6,45	6,72	4,19	37,14	
			Cheddar	3,14	4,38	4,47	4,47	4,38	-2,01	39,49
	Emmental, 45 proc. s. m.	Vokietija	4,65	5,00	5,13	5,13	5,13	0,00	10,32	
			Parmigiano	10,35	10,40	10,45	10,50	10,50	0,00	1,45
			Grana Padano	8,63	8,35	8,40	8,48	8,58	1,18	-0,58
			Provolone	6,13	6,43	6,43	6,43	6,63	3,11	8,16
			Provolone Cremona	5,90	6,10	6,15	6,15	6,20	0,81	5,08
			Gorgonzola	5,75	6,00	6,00	6,00	6,10	1,67	6,09
Italico			5,15	5,40	5,40	5,40	5,50	1,85	6,80	
Taleggio	5,60	5,83	5,83	5,83	6,00	2,92	7,14			

lentelės tęsinys 20 psl.



19 psl. lentelės tęsinys

Gaminys	Valstybė	2021	2022				Pokytis, %	
		12 sav. (03 22–28)	9 sav. (02 28–03 06)	10 sav. (03 07–13)	11 sav. (03 14–20)	12 sav. (03 21–27)	savaitės ¹⁾	metų ²⁾
<i>Edam</i>	Slovakija	5,17	5,28	5,29	5,14	5,29	2,92	2,32
<i>Edam, 40–45 proc. s. m.</i>	Čekija	3,55	4,09	4,56	4,47	4,74	6,04	33,52
<i>Edam, 30 proc. s. m.</i>		3,00	4,03	4,04	4,11	4,15	0,97	38,33
<i>Emmental, 45–50 proc. s. m.</i>		4,77	5,46	5,58	5,76	5,78	0,35	21,17
<i>Gouda, 45–50 proc. s. m.</i>		3,65	4,25	4,56	4,50	4,67	3,78	27,95
<i>Edam</i>	Lenkija	3,12	4,21	4,13	4,26	4,25	-0,23	36,22
<i>Gouda</i>		3,16	4,29	4,21	4,28	4,36	1,87	37,97
<i>Cheddar</i>		3,17	4,29	4,28	4,44	4,37	-1,58	37,85
<i>Emmental</i>		3,36	4,67	4,67	4,77	4,85	1,68	44,35
<i>Mozzarella</i>		3,34	4,05	4,02	4,15	4,10	-1,20	22,75
<i>Feta</i>		2,25	2,72	2,71	2,81	2,80	-0,36	24,44
Pelėsiniai		4,71	5,02	4,90	5,04	4,97	-1,39	5,52
Cheddar	ES vidutinė kaina	3,08	3,68	3,70	3,69	3,68	-0,27	19,48
<i>Edam</i>		3,16	4,26	4,27	4,29	4,34	1,17	37,34
<i>Gouda</i>		3,15	4,13	4,14	4,15	4,19	0,96	33,02
<i>Emmental</i>		4,86	5,04	5,14	5,14	5,11	-0,58	5,14
<i>Cheddar</i> (kilmės šalis Anglija)	Jungtinė	3,49	4,93	...	5,05	...	-	-
<i>Cheddar</i> (kilmės šalis Airija)	Karalystė	3,49	4,93	...	5,05	...	-	-

* kainos užsienio valstybėse (EUR) pateiktos pagal atitinkamos datos ECB valiutų kursą;

¹⁾ lyginant 2022 m. 12 savaitę su 11 savaitę; ²⁾ lyginant 2022 m. 12 savaitę su 2021 m. 12 savaitę;

... – nėra duomenų; ● – konfidencialūs duomenys.

Lietuvos duomenys pateikti pagal Pieno gaminių pardavimo savaitės ataskaitą PS-5.

Šaltiniai: ŽŪIKVC (LŽŪMPRIŠ), AMI, EKI, LVAEI, SZIF, PPA–ATIS ir EK

Pasaulinės kai kurių pieno gaminių kainos*, EUR/kg

Gaminio pavadinimas		Vidutinė kaina*					pokytis, %	
		JAV						
		2021	2022			pokytis, %		
		13 sav. (03 29–04 02)	10 sav. (03 07–11)	11 sav. (03 14–18)	12 sav. (03 21–25)	13 sav. (03 28–04 01)	savaitės ¹⁾	metų ²⁾
Sviestas, AA	CME	3,41	5,49	5,46	5,60	5,41	-3,39	58,65
Sūris <i>Cheddar</i> , luitais		3,29	4,44	4,24	4,45	4,44	-0,22	34,95
LPM, Centrinis ir Rytų regionas, FOB		2,19	3,84	3,83	3,83	3,80	-0,78	73,52
NPM, Nacionalinis vid., FOB		3,16	4,54	4,53	4,53	4,50	-0,66	42,41
Išrūgų milteliai, Centrinis regionas, FOB		1,14	1,57	1,55	1,49	1,42	-4,70	24,56
		Vakarų Europoje, eksportui, FOB						
		2021	2022			pokytis, %		
		12–13 sav. (03 22–04 02)	10–11 sav. (03 07–18)		12–13 sav. (03 21–04 01)	2 savaitės ³⁾ metų ²⁾		
Sviestas, 82 %rieb.		4,13	6,39		6,77	5,95	63,92	
LPM		2,50	3,97		4,12	3,78	64,80	
NPM		3,24	4,95		5,21	5,25	60,80	
Lydytas sviestas		4,53	6,87		7,18	4,51	58,50	
Išrūgų milteliai		1,05	1,46		1,51	3,42	43,81	
		Okeanijos valstybėse, eksportui, FOB						
		2021	2022			pokytis, %		
		12–13 sav. (03 22–04 02)	10–11 sav. (03 07–18)		12–13 sav. (03 21–04 01)	2 savaitės ³⁾ metų ²⁾		
Sviestas, 82 %rieb.		4,85	6,35		6,32	-0,47	30,31	
LPM		2,89	4,18		4,16	-0,48	43,94	
NPM		3,40	4,22		4,20	-0,47	23,53	
Sūris <i>Cheddar</i>		3,73	5,62		5,60	-0,36	50,13	

LPM – nugriebto pieno milteliai; NPM – nenugriebto pieno milteliai;

Šaltinis: USDA

* kainos užsienio valstybėse (EUR) pateiktos pagal atitinkamos datos ECB valiutų kursą;

¹⁾ lyginant dvi paskutiniąsias savaites;

²⁾ lyginant 2022 m. ir 2021 m. atitinkamų laikotarpių duomenis; ³⁾ lyginant 2022 m. 12–13 savaites su 10–11 savaitėmis.


**Kai kurių Lietuvos įmonėse pagamintų pieno gaminių vidutinės pardavimo kainos*
vidaus rinkoje, EUR/mat. vnt.**

Gaminys	Kodas pagal TD 96/16/EB	Mat vnt.	2021		2022		Pokytis, %	
			vasaris	gruodis	sausis	vasaris	mėnesio ¹⁾	metų ²⁾
Geriamasis pienas, pasterizuotas, 2,5 % riebumo, išfasuotas po 0,9–1 l į plėvelės fasuotes	11511	l	0,41	0,49	0,52	0,53	1,92	29,27
Kefyras, 2,5 % riebumo, 0,9–1 kg plastikiniame maišelyje	14221	kg	0,42	0,48	0,50	0,51	2,00	21,43
Grietinė, 30 % riebumo, 330–500 g polistireno indelyje	14231n	kg	2,15	2,39	2,53	2,57	1,58	19,53
Sviestas, 82 % riebumo, 170–200 g pergamentiniame ar laminuotame popieriuje	231131n	kg	4,90	6,14	6,52	6,60	1,23	34,69
Varškė, liesa be priedų, išfasuota po 180–200 g	242621	kg	1,78	1,93	2,05	2,07	0,98	16,29
Varškės sūris, 22 % riebumo, be priedų	242611	kg	3,49	4,10	4,07	4,23	3,93	21,20
Gouda sūriai	24231	kg	3,54	●	4,31	4,47	3,71	26,27
Tilsit sūriai	24232	kg	4,07	4,44	4,60	5,14	11,74	26,29
Kietieji ilgai brandinti sūriai	2424	kg	7,96	8,90	8,41	7,88	-6,30	-1,01

¹⁾ lyginant 2022 m. vasario mėn. su sausio mėn.;

Šaltinis: ŽŪIKVC (LŽŪMPRIŠ)

²⁾ lyginant 2022 m. vasario mėn. su 2021 m. vasario mėn.

* svertinės, gamintojų, be PVM; ● – konfidencialūs duomenys.

Kai kurių Lietuvos įmonėse pagamintų pieno gaminių pardavimai vidaus rinkoje, t

Gaminys	Kodas pagal TD 96/16/EB	2021		2022		Pokytis, %	
		vasaris	gruodis	sausis	vasaris	mėnesio ¹⁾	metų ²⁾
Geriamasis pienas, pasterizuotas, 2,5 % riebumo, išfasuotas po 0,9–1 l į plėvelės fasuotes	11511	1 005,04	998,17	1 056,21	995,57	-5,74	-0,94
Kefyras, 2,5 % riebumo, 0,9–1 kg plastikiniame maišelyje	14221	448,87	449,04	491,12	505,02	2,83	12,51
Grietinė, 30 % riebumo, 330–500 g polistireno indelyje	14231n	720,15	706,22	646,96	648,17	0,19	-10,00
Sviestas, 82 % riebumo, 170–200 g pergamentiniame ar laminuotame popieriuje	231131n	601,42	553,07	461,13	422,48	-8,38	-29,75
Varškė, liesa be priedų, išfasuota po 180–200 g	242621	109,37	76,93	81,60	85,53	4,82	-21,80
Varškės sūris, 22 % riebumo, be priedų	242611	88,65	79,77	73,73	70,31	-4,64	-20,69
Gouda sūriai	24231	131,86	●	161,74	154,67	-4,37	17,30
Tilsit sūriai	24232	372,39	385,83	337,13	249,76	-25,92	-32,93
Kietieji ilgai brandinti sūriai	2424	53,44	140,97	53,90	68,34	26,79	27,88

¹⁾ lyginant 2022 m. vasario mėn. su sausio mėn.;

Šaltinis: ŽŪIKVC (LŽŪMPRIŠ)

²⁾ lyginant 2022 m. vasario mėn. su 2021 m. vasario mėn.

● – konfidencialūs duomenys.

Kai kurių Lietuvos įmonėse pagamintų pieno gaminių vidutinės savaitinės pardavimo kainos¹⁾, EUR/kg

Gaminio pavadinimas	Gaminio kodas pagal Tarybos direktyvą 96/16/EB	Lietuvos rinkoje						Kitų ES valstybių ir trečiųjų šalių rinkose						
		2021		2022		pokytis, %		2021		2022		pokytis, %		
		13 sav. (03 29–04 04)	11 sav. (03 14–20)	12 sav. (03 21–27)	13 sav. (03 28–04 03)	savaitės ²⁾	metų ³⁾	13 sav. (03 29–04 04)	11 sav. (03 14–20)	12 sav. (03 21–27)	13 sav. (03 28–04 03)	savaitės ²⁾	metų ³⁾	
Sviestas, 82 proc. riebumo	luitais	23111+23112	3,87	●	6,26	6,19	-1,12	59,95	●	●	6,17	●	-	-
	fasuotas	23113	4,92	6,58	6,31	7,34	16,32	49,19	4,45	5,91	6,05	●	-	-
Sūriai														
Gouda	24231	3,49	4,86	4,77	●	-	-	3,35	4,50	3,88	●	-	-	
Tilsit	24232	4,10	5,30	5,38	5,13	-4,65	25,12	●	●	4,74	●	-	-	
Kietieji ilgai brandinti	2424	8,63	8,87	8,66	7,51	-13,28	-12,98	4,46	4,93	5,00	5,03	0,60	12,78	

¹⁾ svertinės, gamintojų, be PVM;

Šaltinis: ŽŪIKVC (LŽŪMPRIŠ)

²⁾ lyginant 2022 m. 13 savaitę su 12 savaitę;

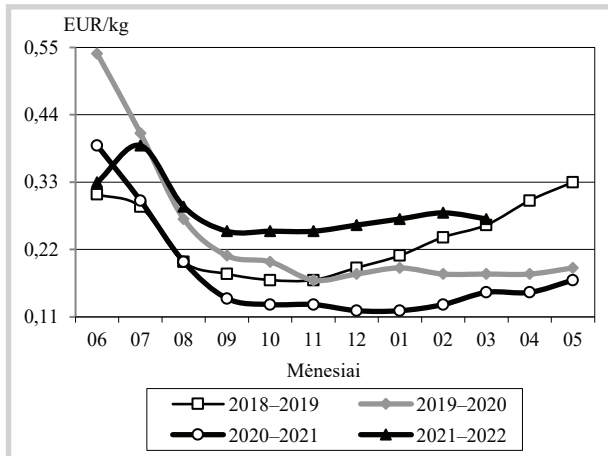
³⁾ lyginant 2022 m. 13 savaitę su 2021 m. 13 savaitę;

● – konfidencialūs duomenys.



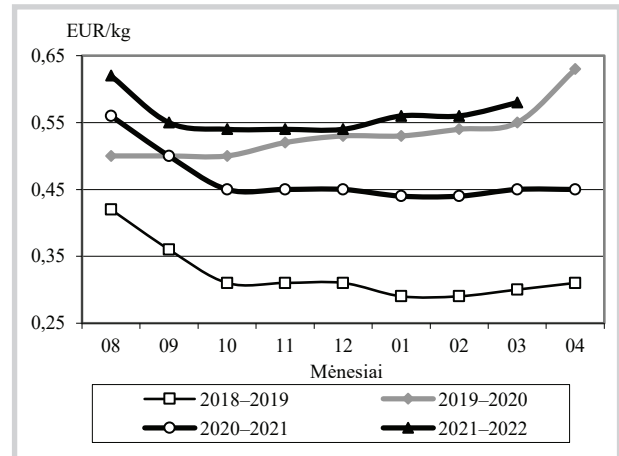
Bulvių, daržovių ir vaisių rinka

Bulvių vidutinės kainos (augintojų) Lietuvoje 2018–2022 m.



Šaltinis: ŽŪIKVC (LŽŪMPRIS)

Obuolių vidutinės kainos (augintojų) Lietuvoje 2018–2022 m.



Šaltinis: ŽŪIKVC (LŽŪMPRIS)

ES šalių obuolių atsargos 2022 03 01, t

	2018 03 01	2019 03 01	2020 03 01	2021 03 01	2022 03 01	Pokytis,* %	Realizuota per mėn., t	
							2021 **	2022***
Austrija (Štirija)	37 479	86 742	61 513	69 953	69 186	-1,10	8 757	10 909
Belgija	12 645	99 388	90 543	61 337	100 953	64,59	8 565	14 879
Čekija	19 897	35 399	18 133	30 370	29 783	-1,93	6 669	7 226
Danija	2 364	7 000	2 621	2 984	5 517	84,89	1 825	1 559
Prancūzija	354 430	391 058	446 918	381 899	404 387	5,89	97 166	80 478
Vokietija	112 786	252 029	172 043	197 117	224 165	13,72	49 200	42 991
Italija	504 452	913 478	781 037	831 226	827 458	-0,45	189 343	191 151
Lenkija	464 000	940 000	472 000	837 000	895 000	6,93	228 000	253 000
Ispanija (Katalonija)	124 926	145 639	187 735	114 025	173 732	52,36	24 719	28 376
Šveicarija	21 798	46 069	38 197	41 224	42 524	3,15	8 095	7 490
Olandija	77 817	102 741	114 698	78 292	101 074	29,10	21 386	17 264
Jungtinė Karalystė	48 422	64 367	60 495	57 940	62 182	7,32	17 451	15 696
Iš viso	1 781 016	3 083 910	2 445 933	2 703 367	2 935 961	8,60	661 176	671 019

* lyginant 2022 03 01 su 2021 03 01

Šaltinis: WAPA

** realizuota 2021 m. vasario mėn.; *** realizuota 2022 m. vasario mėn.

Bulvių ir daržovių vidutinės pardavimo kainos Lietuvos prekiniuose ūkiuose ir šiltnamiuose, EUR/kg (be PVM)*

Produkcija	Data	2021		2022				Pokytis, %					
		13 sav. (03 29–04 04)		11 sav. (03 14–20)		12 sav. (03 21–27)		13 sav. (03 28–04 03)		savaitės**		metų***	
		min.	maks.	min.	maks.	min.	maks.	min.	maks.	min.	maks.	min.	maks.
Bulvės		0,10	0,20	0,19	0,35	0,19	0,35	0,19	0,35	0,00	0,00	90,00	75,00
Morkos neplautos		0,17	0,27	0,22	0,40	0,22	0,40	0,22	0,40	0,00	0,00	29,41	48,15
Morkos plautos		0,27	0,35	0,24	0,38	0,24	0,38	0,24	0,38	0,00	0,00	-11,11	8,57
Morkos skustos		0,35	0,40	0,50	0,60	0,50	0,60	0,50	0,60	0,00	0,00	42,86	50,00
Baltagūžiai kopūstai		0,15	0,27	0,29	0,39	0,30	0,40	0,30	0,40	0,00	0,00	100,00	48,15
Raudongūžiai kopūstai		0,23	0,37	0,50	0,65	0,50	0,65	0,50	0,65	0,00	0,00	117,39	75,68
Burokėliai		0,10	0,18	0,18	0,30	0,18	0,30	0,18	0,30	0,00	0,00	80,00	66,67
Svogūnai		0,16	0,20	0,26	0,34	0,26	0,34	0,26	0,34	0,00	0,00	62,50	70,00
Svogūnų laiškai		2,70	5,00	3,70	6,00	3,70	6,00	3,60	6,00	-2,70	0,00	33,33	20,00
Salotos, vnt.		0,40	0,45	0,40	0,45	0,40	0,45	0,40	0,45	0,00	0,00	0,00	0,00
Prieskoninės žolelės, vnt.		0,95	1,00	0,95	1,00	0,95	1,00	0,95	1,00	0,00	0,00	0,00	0,00
Ilgavaisiai agurkai		1,50	1,60	1,70	1,75	1,65	1,70	1,40	1,45	-15,15	-14,71	-6,67	-9,38
Trumpavaisiai agurkai		2,45	2,55	3,25	3,30	2,20	2,60	2,20	2,50	0,00	-3,85	-10,20	-1,96
Rauginti kopūstai		0,60	0,80	0,90	1,30	0,90	1,30	0,90	1,30	0,00	0,00	50,00	62,50
Rauginti agurkai		1,00	1,40	1,60	1,80	1,60	1,80	1,60	1,80	0,00	0,00	60,00	28,57

* bulvių ir daržovių kainų skirtumą lemia kokybė, prekinis paruošimas, pateikiamos produkcijos dydžiai, kiekiai ir veislės, transporto išlaidos

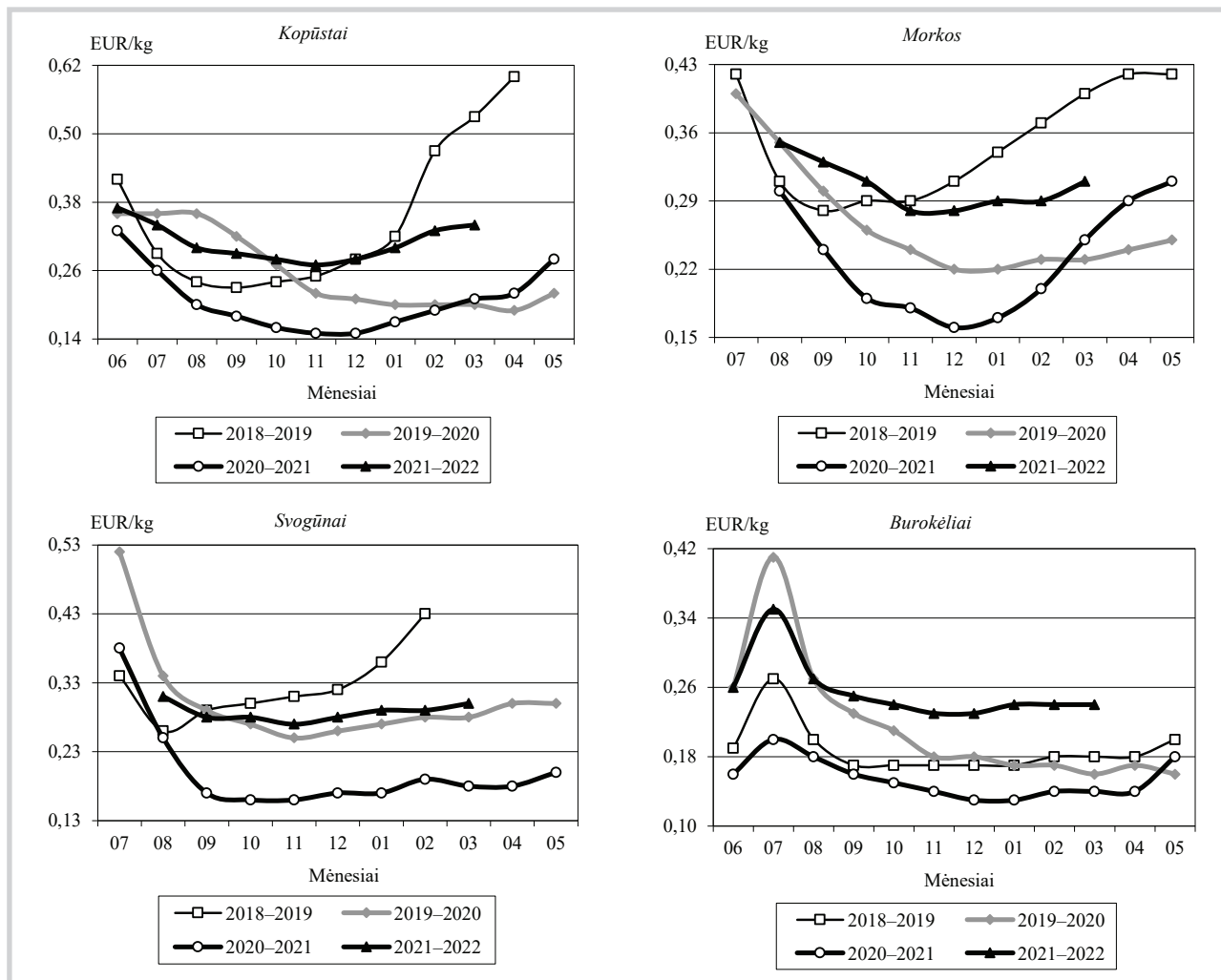
** lyginant 2022 m. 13 savaitę su 12 savaitę

*** lyginant 2022 m. 13 savaitę su 2021 m. 13 savaitę

Šaltinis: ŽŪIKVC (LŽŪMPRIS)



Daržovių vidutinės kainos (augintojų) Lietuvoje 2018–2022 m.



Bulvių, daržovių ir vaisių kainos* Lenkijos didmeninės prekybos bazėse 2022 03 24–2022 04 04, EUR/kg

	Data	2022 03 24		2022 03 28		2022 03 31		2022 04 04		Pokytis**, %	
		min.	maks.	min.	maks.	min.	maks.	min.	maks.	min.	maks.
Daržovės, vaisiai											
Bulvės		0,11	0,17	0,11	0,17	0,11	0,17	0,11	0,17	0,00	0,00
Morkos		0,17	0,23	0,17	0,23	0,20	0,28	0,22	0,28	10,00	0,00
Burokėliai		0,21	0,32	0,21	0,32	0,22	0,34	0,22	0,32	0,00	-5,88
Svogūnai		0,17	0,23	0,17	0,23	0,17	0,24	0,17	0,24	0,00	0,00
Raudonieji svogūnai		0,38	0,51	0,38	0,51	0,39	0,52	0,39	0,52	0,00	0,00
Baltagūžiai kopūstai		0,23	0,32	0,23	0,32	0,26	0,34	0,26	0,34	0,00	0,00
Raudongūžiai kopūstai		0,32	0,43	0,32	0,42	0,39	0,54	0,39	0,54	0,00	0,00
Kininiai kopūstai		0,70	0,96	0,70	0,95	0,75	1,01	0,75	1,01	0,00	0,00
Savojos kopūstai		0,51	0,55	0,51	0,55	0,54	0,65	0,54	0,65	0,00	0,00
Salierai		0,32	0,38	0,32	0,38	0,32	0,39	0,32	0,39	0,00	0,00
Šakninės petražolės		0,64	0,77	0,63	0,76	0,65	0,77	0,65	0,75	0,00	-2,60
Porai		0,45	0,55	0,44	0,55	0,47	0,56	0,47	0,56	0,00	0,00
Trumpavaisiai agurkai		1,49	1,70	1,26	1,47	1,18	1,40	1,18	1,40	0,00	0,00
Gūžinės salotos***		-	-	-	-	0,52	0,73	0,52	0,73	0,00	0,00
Garbanotos salotos***		-	-	-	-	0,56	0,77	0,56	0,78	0,00	1,30
Desertiniai obuoliai	<i>Gala (65+ mm)</i>	0,21	0,32	0,21	0,32	0,22	0,30	0,22	0,30	0,00	0,00
	<i>Golden Delic. (70+ mm)</i>	0,23	0,28	0,23	0,27	0,19	0,22	0,19	0,22	0,00	0,00
	<i>Idared (70+ mm)</i>	0,16	0,18	0,16	0,18	0,16	0,19	0,16	0,19	0,00	0,00
	<i>Ligol (70+ mm)</i>	0,17	0,19	0,17	0,19	0,17	0,19	0,17	0,19	0,00	0,00
	<i>Šampion (70+ mm)</i>	0,17	0,19	0,17	0,19	0,17	0,19	0,17	0,19	0,00	0,00
Obuoliai perdirbimui		0,12	0,13	0,12	0,13	0,13	0,13	0,13	0,13	0,00	0,00
Kriaušės <i>Konferencja</i>		0,75	0,85	0,74	0,84	0,75	0,97	0,75	0,97	0,00	0,00
Kriaušės <i>Lucas</i>		0,53	0,64	0,53	0,63	0,65	0,86	0,65	0,86	0,00	0,00

* 12–16 augintojų arba prekybininkų vidutinė kaina įvairiuose Lenkijos regionuose, parduodant dideliais kiekiais
 ** lyginant 2022 04 04 su 2022 03 31; *** vnt. kaina

Šaltinis: Fresh-market

Ekologiškų produktų rinka

Ekologiškų grūdų supirkimo kiekis 2021 m. sumažėjo. Ekologiškų grūdų supirkimo kiekis 2021 m., palyginti su 2020 m., sumažėjo 40,83 proc. Sertifikuotos Lietuvos ekologiškų grūdų perdirbimo ir prekybos įmonės 2021 m. iš Lietuvos augintojų supirko 159,74 tūkst. t ekologiškų grūdų, iš kurių ekologiški kviečiai sudarė 52,54 proc., avižos – 22,79 proc., žirniai – 7,63 proc., rugiai – 5,96 proc., pupos – 4,67 proc., grikiiai – 3,36 proc. Ekologiškų grikių supirkimo kaina 2021 m., palyginti su 2020 m., padidėjo 61,46 proc., kvietrugių – 29,09 proc., rugių – 21,14 proc., kviečių – 17,34 proc., žirnių – 16,15 proc., rapsų – 0,98 proc., o kukurūzų sumažėjo 3,19 proc., pupų – 3,44 proc., miežių – 4,78 proc.,

avižų – 7,1 proc., lubinų – 8,27 proc. Ekologiškų rugių vidutinė supirkimo kaina analizuojamu laikotarpiu sudarė 165,07 EUR/t, kvietrugių – 193,11 EUR/t, avižų – 197,50 EUR/t, miežių – 220,11 EUR/t, kukurūzų – 238,39 EUR/t, kviečių – 249,85 EUR/t, žirnių – 351,64 EUR/t, pupų – 352,69 EUR/t, grikių – 931,82 EUR/t. Ekologiškų rugių supirkimo kaina Lietuvoje praėjusiais metais buvo 10,36 proc. didesnė nei įprastinių rugių, kvietrugių – 10,84 proc., miežių – 18,41 proc., kviečių – 20,30 proc., kukurūzų – 27,07 proc., pupų – 34,07 proc., avižų – 34,62 proc., grikių – 38,51 proc., žirnių – 54,61 proc., rapsų – 69,51 proc.

2021 m. Lietuvos ekologiškų grūdų perdirbimo

Paskerstų ekologiškai užaugintų galvijų skaičius, skerdenos svoris ir vidutinės supirkimo kainos Lietuvos įmonėse

	Mat. vnt.	2021		2022		Pokytis, %		
		vasaris	gruodis	sausis	vasaris	mėnesio*	metų**	
Paskerstų galvijų skaičius	vnt.	308	614	411	424	3,16	37,66	
Vidutinis galvijų skerdenos svoris	kg	300,76	301,41	312,20	283,68	-9,14	-5,68	
Vidutinė supirkimo kaina	gyvojo svorio	EUR/100 kg	125,4	157,13	161,66	169,48	4,84	35,15
	skerdenų svorio	(be PVM)	261,4	307,68	322,10	315,23	-2,13	20,59

* lyginant 2022 m. vasario mėn. su sausio mėn.; ** lyginant 2022 m. vasario mėn. su 2021 m. vasario mėn.

Šaltinis: ŽŪIKVC (LŽŪMPRIŠ)

Ekologiškų maisto produktų vidutinės mažmeninės kainos Lietuvos prekybos tinklų parduotuvėse, EUR/mat. vnt.

Produktas	Mata- vimo vnt.	Vidutinė svertinė kaina, EUR/mat. vnt.			Pokytis, %				
		2021		2022	mėnesio*	metų**			
		kovas	vasaris	kovas					
Geriamasis pienas	2,5 % riebumo, pasterizuotas, be priedų (kvapiųjų medžiagų, Ca, vitaminų ir pan.)	0,9–1 l PET butelyje	1 l	1,51	1,73	1,76	1,73	16,56	
Grietinė	25–30 % riebumo	300–400 g polistireno indelyje	1 kg	5,78	6,59	6,85	3,95	18,51	
Jogurtas	natūralus, išskyrus geriamąjį dietinį su priedais	300–380 g polistireno indelyje	1 kg	3,89	4,53	4,68	3,31	20,31	
			1 kg	4,24	4,96	5,11	3,02	20,52	
Varškės sūris	13 % riebumo, be priedų (džiovintų vaisių ir kt.)	fasuotas	1 kg	9,57	10,51	11,20	6,57	17,03	
Varškė	9 % riebumo, be priedų	250–400 g laminuotame popieriniame arba plastikiniame maišelyje	1 kg	6,05	6,93	7,14	3,03	18,02	
Vištų kiaušiniai	L kategorijos M kategorijos	įpakuoti į popierines arba plastikines pakuotes	10 vnt.	•	3,89	3,89	0,00	-	
			10 vnt.	•	3,66	3,65	-0,27	-	
Miltai	kvietiniai ruginiai	lietuviški	popierinėje pakuotėje	1 kg	1,32	1,51	1,55	2,65	17,42
				1 kg	1,30	1,57	1,59	1,27	22,31
Duona	tamsi, be priedų šviesi, be priedų	lietuviška	popierinėje arba plastikinėje pakuotėje	1 kg	•	3,47	3,50	0,86	-
				1 kg	-	3,23	3,22	-0,31	-
Aliejus	rapsų, maistinis	importuotas	1 l	•	6,52	6,60	1,23	-	
Makaronai	spagečiai, plonieji, forminiai ir kiti	lietuviški, importuoti	plastikinėje pakuotėje	1 kg	•	•	•	-	-
				1 kg	•	3,11	3,14	0,96	-
Grikių kruopos	neskaldytos	lietuviškos, importuotos	popierinėje arba plastikinėje pakuotėje	1 kg	•	4,88	5,18	6,15	-
				1 kg	•	5,62	5,81	3,38	-
Bulvės	lietuviškos, II klasės	neplautos plautos	fasuotos	1 kg	-	1,26	1,23	-2,38	-
				1 kg	•	1,29	1,29	0,00	-
Burokėliai	lietuviški	fasuoti	1 kg	•	1,52	1,53	0,66	-	
Morkos	lietuviškos	plautos	1 kg	•	1,38	1,40	1,45	-	
Baltagūžiai kopūstai	lietuviški	fasuoti	1 kg	•	1,29	1,29	0,00	-	
Geltonieji svogūnai	lietuviški, importuoti	fasuoti	1 kg	•	1,84	1,88	2,17	-	
			1 kg	•	•	•	-	-	

* lyginant 2022 m. kovo mėn. su vasario mėn.; ** lyginant 2022 m. kovo mėn. su 2021 m. kovo mėn.; • – konfidencialūs duomenys

Pastaba. Kainos registruojamos Vilniaus, Kauno, Klaipėdos, Panevėžio, Šiaulių, Alytaus ir Marijampolės miestų „Maxima“, „Iki“, „Rimi“, „Norfa“ ir „Lidl“ prekybos tinklų parduotuvėse. Nuo 2020 m. spalio 26 d. iki 2021 m. liepos 4 d. infomacija parengta pagal UAB „Lidl Lietuva“, UAB „Maxima LT“, UAB „Palink“, UAB „Rimi Lietuva“, UAB „Norfos mažmena“ prekybos tinklų pateiktus duomenis, atitinkamų interneto svetainių ir kitų šaltinių informaciją.

Šaltinis: ŽŪIKVC (LŽŪMPRIŠ)

ir prekybos įmonės eksportavo 195,22 tūkst. t ekologiškų grūdų. Ekologiški kviečiai sudarė 41,61 proc. visų ekologiškų grūdų eksporto iš Lietuvos, avižos – 23,36 proc., kukurūzai – 11,13 proc., pupos – 8,04 proc., žirniai – 6,77 proc., rugiai – 3,95 proc., griekiai – 2,30 proc. Ekologiškų grikių eksporto vidutinė kaina analizuojamu laikotarpiu buvo 965,40 EUR/t, žirnių – 419,37 EUR/t, pupų –

407,77 EUR/t, kukurūzų – 282,30 EUR/t, miežių – 314,94 EUR/t, kviečių – 275,09 EUR/t, avižų – 255,99 EUR/t, kvietrugių – 228,32 EUR/t, rugių – 213,63 EUR/t.

Sertifikuotos Lietuvos ekologiškų grūdų perdirbimo ir prekybos įmonės 2021 m. į Lietuvą importavo 47,63 tūkst. t ekologiškų grūdų, o jose buvo perdirbta 14,60 tūkst. t ekologiškų grūdų.

Šaltinis: ŽŪIKVC (LŽŪMPRIŠ)

Žalio natūralaus riebumo ekologiško pieno supirkimas iš Lietuvos pieno gamintojų

	2021				2022				Pokytis, %			
	vasaris		gruodis		sausis		vasaris		mėnesio**		metų***	
	kiekis, t	kaina*, EUR/t	kiekis, t	kaina*, EUR/t	kiekis, t	kaina*, EUR/t	kiekis, t	kaina*, EUR/t	kiekio	kainos	kiekio	kainos
Supirktas pienas	3 065,25	372,19	3 195,47	462,77	3 363,81	462,59	2 938,53	470,07	-12,64	1,62	-4,13	26,30

* vidutinė svertinė Lietuvos ekologiško pieno gamintojams mokama kaina (be PVM)

Šaltinis: ŽŪIKVC (LŽŪMPRIŠ)

** lyginant 2022 m. vasario mėn. su sausio mėn.; *** lyginant 2022 m. vasario mėn. su 2021 m. vasario mėn.

Kai kurių ekologiškų pieno gaminių gamyba Lietuvos pieno perdirbimo įmonėse, kg

Gaminio pavadinimas	2021			2022		Pokytis, %	
	vasaris	gruodis	sausis	vasaris	mėnesio*	metų**	
Geriamasis pienas	249 904	316 489	377 834	●	-	-	
Jogurtas (be priedų)	76 067	85 482	88 750	75 855	-14,53	-0,28	
Rūgpienis ir kiti rūgštieji gėrimai	247 766	24 128	23 107	25 878	11,99	-89,56	
Grietinė	●	13 407	●	●	-	-	
Švieži (nebrandinti arba nekonservuoti) sūriai	●	14 155	15 919	14 435	-9,32	-	
Varškė	62 793	64 351	64 211	69 664	8,49	10,94	

* lyginant 2022 m. vasario mėn. su sausio mėn.; ** lyginant 2022 m. vasario mėn. su 2021 m. vasario mėn.

Šaltinis: ŽŪIKVC (LŽŪMPRIŠ)

● – konfidencialūs duomenys

Kai kurių Lietuvos įmonėse pagamintų ekologiškų pieno gaminių pardavimai vidaus rinkoje, kg

Gaminio pavadinimas	2021			2022		Pokytis, %	
	vasaris	gruodis	sausis	vasaris	mėnesio*	metų**	
Geriamasis pienas	207 952	302 043	303 943	●	-	-	
Jogurtas (be priedų)	78 420	83 314	87 541	77 028	-12,01	-1,78	
Rūgpienis ir kiti rūgštieji gėrimai	23 293	23 099	24 408	25 022	2,52	7,42	
Grietinė	●	13 229	●	●	-	-	
Švieži (nebrandinti arba nekonservuoti) sūriai	9 760	13 390	15 067	14 341	-4,82	46,94	
Varškė	59 714	62 535	60 683	60 040	-1,06	0,55	

* lyginant 2022 m. vasario mėn. su sausio mėn.; ** lyginant 2022 m. vasario mėn. su 2021 m. vasario mėn.

Šaltinis: ŽŪIKVC (LŽŪMPRIŠ)

● – konfidencialūs duomenys

Kai kurių Lietuvos įmonėse pagamintų ekologiškų pieno gaminių vidutinės pardavimo kainos* vidaus rinkoje, EUR/kg

Gaminio pavadinimas	2021			2022		Pokytis, %	
	vasaris	gruodis	sausis	vasaris	mėnesio**	metų***	
Geriamasis pienas	0,74	0,73	0,74	●	-	-	
Jogurtas (be priedų)	2,16	2,25	2,35	2,42	2,98	12,04	
Rūgpienis ir kiti rūgštieji gėrimai	0,77	0,91	0,91	0,93	2,20	20,78	
Grietinė	●	3,36	●	●	-	-	
Švieži (nebrandinti arba nekonservuoti) sūriai	5,60	5,72	5,90	5,99	1,53	6,96	
Varškė	3,45	3,80	3,99	4,01	0,50	16,23	

* svertinės, gamintojų, be PVM; ** lyginant 2022 m. vasario mėn. su sausio mėn.; *** lyginant 2022 m. vasario mėn. su 2021 m. vasario mėn.

Šaltinis: ŽŪIKVC (LŽŪMPRIŠ)

● – konfidencialūs duomenys

Ekologiškų grūdų supirkimo iš augintojų kainos Vokietijoje, EUR/t (be PVM)

Grūdai		2021		2022		Pokytis, %	
		kovas	vasaris	kovas	mėnesio*	metų**	
Rugiai	maistiniai	300,15	422,42	413,15	-2,19	37,65	
	maistiniai	395,97	476,72	535,00	12,23	35,11	
Kviečiai	pašariniai	335,76	418,07	464,51	11,11	38,35	
	spelta	840,84	495,56	492,38	-0,64	-41,44	
Miežiai	pašariniai	291,98	411,22	429,32	4,40	47,04	
Avižos	maistinės	368,63	349,01	375,65	7,63	1,90	
	pašarinės	251,88	325,70	331,45	1,77	31,59	
Kvietrugių	pašariniai	276,80	375,06	404,28	7,79	46,05	
Kukurūzai	pašariniai	345,68	435,15	451,28	3,71	30,55	
Žirniai		465,70	593,18	604,74	1,95	29,86	
Pupos		466,56	555,18	606,41	9,23	29,97	

* lyginant 2022 m. kovo mėn. su vasario mėn.; ** lyginant 2022 m. kovo mėn. su 2021 m. kovo mėn.

Šaltinis: AMI

Ekologiškų grūdų ir rapsų supirkimo iš augintojų kiekiai Lietuvoje, t

	2021		2022		Pokytis, %	
	vasaris	gruodis	sausis	vasaris	mėnesio*	metų**
Kviečiai	2 517,21	2 343,59	1 276,26	4 781,64	274,66	89,96
II klasė	•	•	353,95	3 981,13	1 024,76	-
III klasė	•	•	•	•	-	-
IV klasė	•	1 091,14	159,01	586,69	268,98	-
Rugiai	2 417,43	592,20	286,02	231,07	-19,21	-90,44
I klasė	469,69	309,55	141,50	•	-	-
II klasė	1 947,74	282,65	•	•	-	-
Miežiai	-	-	•	-	-	-
Avižos	1 976,30	2 418,05	2 334,38	1 814,63	-22,26	-8,18
Grikiiai	392,27	592,92	139,34	•	-	-
Kvietrugiai	•	289,52	259,97	•	-	-
Žirniai	178,69	317,84	275,14	128,02	-53,47	-28,35
Pupos	529,20	307,47	503,35	•	-	-
Lubiniai	-	141,26	•	•	-	-
Rapsai	171,50	93,99	115,54	•	-	-

* lyginant 2022 m. vasario mėn. su sausio mėn.; ** lyginant 2022 m. vasario mėn. su 2021 m. vasario mėn.

Šaltinis: ŽŪIKVC (LŽŪMPRIŠ)

• – konfidencialūs duomenys

Ekologiškų grūdų ir rapsų supirkimo kainos (iš augintojų ir kitų vidaus rinkos ūkio subjektų) Lietuvoje, EUR/t (be PVM)

	2021				2022				Pokytis, %			
	vasaris		gruodis*****		sausis		vasaris		mėnesio***		metų****	
	be NP*	su NP**	be NP*	su NP**	be NP*	su NP**	be NP*	su NP**	be NP*	su NP**	be NP*	su NP**
Kviečiai	251,55	251,55	313,76	313,76	299,22	299,22	382,42	382,42	27,81	27,81	52,03	52,03
I klasė	•	•	333,56	333,56	•	•	•	•	-	-	-	-
II klasė	•	•	•	•	317,44	317,44	399,46	399,46	25,84	25,84	-	-
III klasė	219,86	219,86	•	•	•	•	•	•	-	-	-	-
IV klasė	205,79	205,79	289,64	289,64	316,80	316,80	326,36	326,36	3,02	3,02	58,59	58,59
spelta	856,80	856,80	•	•	•	•	•	•	-	-	-	-
Rugiai	157,87	157,87	253,33	253,33	249,33	249,33	258,75	258,75	3,78	3,78	63,90	63,90
I klasė	153,32	153,32	276,16	276,16	248,70	248,70	•	•	-	-	-	-
II klasė	159,02	159,02	223,25	223,25	•	•	•	•	-	-	-	-
Miežiai	-	-	•	•	299,50	299,50	•	•	-	-	-	-
Avižos	29,13	219,11	216,89	216,89	223,10	222,74	217,62	217,62	-2,46	-2,30	647,01	-0,68
Grikiiai	734,50	734,50	1 167,03	1 167,03	1 106,82	1 106,82	•	•	-	-	-	-
Kvietrugiai	•	•	224,87	224,87	252,41	252,41	•	•	-	-	-	-
Žirniai	324,63	324,63	437,63	437,63	365,89	365,89	477,55	477,55	30,52	30,52	47,11	47,11
Pupos	342,13	342,13	396,17	396,17	425,77	425,77	•	•	-	-	-	-
Lubiniai	-	-	445,82	445,82	•	•	•	•	-	-	-	-
Rapsai	785,02	785,02	815,78	815,78	814,59	814,59	•	•	-	-	-	-

* kaina be nuoskaitų (prieš valymą ir džiovinimą) ir priemokų; ** kaina su nuoskaitomis (po valymo ir džiovinimo) ir priemokomis;

*** lyginant 2022 m. vasario mėn. su sausio mėn.; **** lyginant 2022 m. vasario mėn. su 2021 m. vasario mėn.

***** patikslinti duomenys; • – konfidencialūs duomenys

Šaltinis: ŽŪIKVC (LŽŪMPRIŠ)

Ekologiškų grūdų ir rapsų eksportas iš Lietuvos

	Kiekis, t			Pokytis, %		Kaina, EUR/t (be PVM)			Pokytis, %	
	2021	2022		mėnesio*	metų**	2021	2022		mėnesio*	metų**
	vasaris	sausis	vasaris			vasaris	sausis	vasaris		
Kviečiai	8 415,56	8 199,44	2 109,74	-74,27	-74,93	234,15	317,00	344,20	8,58	47,00
I klasė	•	226,99	•	-	-	•	282,51	•	-	-
II klasė	•	5 433,14	1 072,92	-80,25	-	•	330,68	359,71	8,78	-
III klasė	1 764,53	•	•	-	-	225,80	•	•	-	-
IV klasė	6 344,28	1 995,76	542,81	-72,80	-91,44	218,53	262,64	258,30	-1,65	18,20
spelta	•	181,56	232,97	28,31	-	•	478,68	443,24	-7,40	-
Rugiai	967,42	657,77	474,74	-27,82	-	184,38	309,09	306,10	-0,97	-
I klasė	566,69	446,05	•	-	-	171,03	303,56	•	-	-
II klasė	•	211,72	•	-	-	•	320,73	•	-	-
Miežiai	•	•	•	-	-	•	•	•	-	-
Avižos	4 174,98	2 978,67	2 364,84	-20,61	-43,36	271,23	274,95	265,92	-3,29	-1,96
Grikiiai	619,23	•	213,95	-	-65,45	804,45	•	1 086,26	-	35,03
Kvietrugiai	•	259,97	•	-	-	•	314,29	•	-	-
Žirniai	676,56	843,14	589,42	-30,09	-12,88	380,32	518,65	421,95	-18,64	10,95
Pupos	3 300,27	1 182,18	•	-	-	404,46	450,35	•	-	-
Rapsai	166,88	•	123,66	-	-25,90	835,57	•	858,25	-	2,71

* lyginant 2022 m. vasario mėn. su sausio mėn.; ** lyginant 2022 m. vasario mėn. su 2021 m. vasario mėn.

Šaltinis: ŽŪIKVC (LŽŪMPRIŠ)

• – konfidencialūs duomenys



Maisto produktų mažmeninė rinka

Pieno produktų vidutinės mažmeninės kainos Lietuvos didžiųjų prekybos tinklų (DPT) parduotuvėse*
2021–2022 m. 14 sav. (2021 04 09–2022 04 08)

Produktas					Matavimo vnt.	Vidutinė svertinė kaina, EUR/mat. vnt.				Pokytis, %			
							2021		2022		savaitės **	mėnesio ***	metų ****
							14 sav.	10 sav.	13 sav.	14 sav.			
Geriamasis pienas	pasterizuotas, be priedų (kvapiųjų medžiagų, Ca, vitaminų ir pan.), 0,9–1 l pakuotėje	2,5 % riebumo	tetrapake		1 l	be akcijų	0,89	1,19	1,32	1,32	0,00	10,92	48,31
				<i>akcinė</i>	0,66	0,99	1,04	1,08	3,85	9,09	63,64		
			DPT privačių prekės ženklų	1 l	be akcijų	0,78	0,97	0,99	0,99	0,00	2,06	26,92	
		3,5 % riebumo	plastikiniame maišelyje		1 l	be akcijų	0,88	1,08	1,10	1,10	0,00	1,85	25,00
				<i>akcinė</i>	0,69	-	-	0,88	-	-	27,54		
			DPT privačių prekės ženklų	1 l	be akcijų	0,41	0,55	0,59	0,59	0,00	7,27	43,90	
	apdorotas ultraaukšta temperatūra (UAT)	2–2,5 % riebumo	tetrapake		1 l	be akcijų	0,99	1,30	1,43	1,44	0,70	10,77	45,45
				<i>akcinė</i>	0,83	0,99	0,99	0,99	0,00	0,00	19,28		
			DPT privačių prekės ženklų	1 l	be akcijų	0,99	1,19	1,23	1,27	3,25	6,72	28,28	
		3–3,5 % riebumo	plastikiniame maišelyje		1 l	be akcijų	0,59	0,89	0,89	0,90	1,12	1,12	52,54
				<i>akcinė</i>	0,69	-	0,65	-	-	-	-		
			DPT privačių prekės ženklų	1 l	be akcijų	1,17	1,33	1,40	1,40	0,00	5,26	19,66	
Kefyras	2,5 % riebumo, 0,9–1 kg pakuotėje	plastikiniame maišelyje		1 kg	be akcijų	0,92	1,23	1,29	1,32	2,33	7,32	43,48	
			<i>akcinė</i>	0,60	0,67	0,68	0,70	2,94	4,48	16,67			
		tetrapake		1 kg	be akcijų	1,06	1,36	1,46	1,49	2,05	9,56	40,57	
			<i>akcinė</i>	0,83	1,05	1,09	1,09	0,00	3,81	31,33			
			DPT privačių prekės ženklų	1 kg	be akcijų	0,83	1,05	1,09	1,09	0,00	3,81	31,33	
	30 % riebumo	330–500 g polistireno indelyje		1 kg	be akcijų	4,35	4,91	5,54	5,59	0,90	13,85	28,51	
			<i>akcinė</i>	3,11	4,23	3,50	4,33	23,71	2,36	39,23			
			DPT privačių prekės ženklų	1 kg	be akcijų	2,73	3,73	3,90	3,95	1,28	5,90	44,69	
			<i>akcinė</i>	-	-	2,23	3,48	56,05	-	-			
			DPT privačių prekės ženklų	1 kg	be akcijų	2,96	3,56	3,67	3,69	0,54	3,65	24,66	
10–15 % riebumo	330–500 g polistireno indelyje		1 kg	be akcijų	2,50	2,89	3,11	3,24	4,18	12,11	29,60		
		<i>akcinė</i>	2,17	2,37	2,35	2,36	0,43	-0,42	8,76				
		DPT privačių prekės ženklų	1 kg	be akcijų	2,17	2,37	2,35	2,36	0,43	-0,42	8,76		
		<i>akcinė</i>	2,17	2,37	2,35	2,36	0,43	-0,42	8,76				
		DPT privačių prekės ženklų	1 kg	be akcijų	2,17	2,37	2,35	2,36	0,43	-0,42	8,76		
Varškės sūris	be priedų (džiiovintų vaisių ir kt.)	22 % riebumo	supakuotas		1 kg	be akcijų	6,86	7,48	8,30	8,38	0,96	12,03	22,16
		<i>akcinė</i>		5,50	6,33	6,64	6,65	0,15	5,06	20,91			
	13–15 % riebumo		1 kg	be akcijų	6,16	6,77	7,02	6,98	-0,57	3,10	13,31		
		<i>akcinė</i>	4,35	5,15	5,16	5,28	2,33	2,52	21,38				
Jogurtas	natūralus su priedais	išskyrus geriamąjį dietinį	200–380 g polistireno indelyje		1 kg	be akcijų	2,19	3,11	3,09	3,26	5,50	4,82	48,86
				<i>akcinė</i>	3,12	3,69	3,84	3,83	-0,26	3,79	22,76		
				DPT privačių prekės ženklų	1 kg	be akcijų	3,12	3,69	3,84	3,83	-0,26	3,79	22,76
Sviestas	82 % riebumo	170–200 g pergamentiniame arba laminuotame popieriuje		1 kg	be akcijų	10,46	12,27	12,86	12,95	0,70	5,54	23,80	
			<i>akcinė</i>	8,93	7,39	8,08	9,46	17,08	28,01	5,94			
	DPT privačių prekės ženklų		1 kg	be akcijų	6,57	8,41	8,55	8,65	1,17	2,85	31,66		
	<i>akcinė</i>		6,45	-	8,36	8,52	1,91	-	32,09				
Tepusis riebalų mišinys	ne daugiau kaip 15 % augalinių riebalų		1 kg	be akcijų	8,19	9,50	10,27	10,27	0,00	8,11	25,40		

lentelės tęsinys 28 psl.



Produktas				Matavi- mo vnt.		Vidutinė svėrinė kaina, EUR/mat. vnt.				Pokytis, %			
						2021		2022		savaitės **	mėnesio ***	metų ****	
						14 sav.	10 sav.	13 sav.	14 sav.				
Saldintas sutirštintas pienas	8 % riebumo	380–400 g skardinėje pakuotėje		1 kg	be akcijų	4,14	4,89	4,93	5,02	1,83	2,66	21,26	
			<i>DPT privačių prekės ženklų</i>	1 kg	be akcijų	3,10	3,18	3,23	3,31	2,48	4,09	6,77	
Nesaldintas sutirštintas pienas		skardinėje pakuotėje		1 kg	be akcijų	3,03	3,78	4,07	4,18	2,70	10,58	37,95	
Varškė	be priedų	9 % riebumo	180–200 g laminuotame popieriuje arba plastikiniame maišelyje		1 kg	be akcijų	4,25	5,64	5,87	5,95	1,36	5,50	40,00
				<i>DPT privačių prekės ženklų</i>	1 kg	be akcijų	3,28	3,93	4,13	4,19	1,45	6,62	27,74
		liesa		1 kg	be akcijų	3,83	5,12	5,22	5,24	0,38	2,34	36,81	
			<i>DPT privačių prekės ženklų</i>	1 kg	be akcijų	2,83	3,55	3,72	3,75	0,81	5,63	32,51	
Fermen- tinis sūris	Gouda, nesupjaustytas riekelėmis		supakuotas		1 kg	be akcijų	6,90	9,43	10,04	10,32	2,79	9,44	49,57
				<i>DPT privačių prekės ženklų</i>	1 kg	be akcijų	5,45	7,19	7,40	7,59	2,57	5,56	39,27
	Kietasis, nesupjaustytas riekelėmis		supakuotas		1 kg	be akcijų	14,23	14,68	15,13	15,20	0,46	3,54	6,82
				<i>DPT privačių prekės ženklų</i>	1 kg	akcinė	-	10,76	12,46	10,52	-15,57	-2,23	-
	Tilsit, nesupjaustytas riekelėmis		supakuotas		1 kg	be akcijų	7,83	9,38	10,11	10,16	0,49	8,32	29,76
				<i>DPT privačių prekės ženklų</i>	1 kg	be akcijų	6,09	7,77	7,83	7,75	-1,02	-0,26	27,26

**Mėsos produktų vidutinės mažmeninės kainos Lietuvos didžiųjų prekybos tinklų (DPT) parduotuvėse*
2021–2022 m. 14 sav. (2021 04 09–2022 04 08)**

Produktas				Matavi- mo vnt.		Vidutinė svėrinė kaina, EUR/mat. vnt.				Pokytis, %		
						2021		2022		savaitės **	mėnesio ***	metų ****
						14 sav.	10 sav.	13 sav.	14 sav.			
Kiauliena	šviežia, atšaldyta	kumpis su kaulu	supakuota arba nesupakuota	1 kg	be akcijų	3,55	3,48	3,67	3,67	0,00	5,46	3,38
		kumpis be kaulo		1 kg	be akcijų	3,69	3,51	3,61	3,65	1,11	3,99	-1,08
		sprandinė be kaulo		1 kg	be akcijų	5,72	5,69	5,79	5,83	0,69	2,46	1,92
		nugarinė be kaulo		1 kg	akcinė	-	4,63	-	-	-	-	-
		šoninė be kaulo		1 kg	be akcijų	6,12	5,90	6,07	6,10	0,49	3,39	-0,33
		akcinė		3,29	-	-	-	-	-	-		
Galvijiena	šviežia, atšaldyta	kumpis su kaulu	supakuota arba nesupakuota	1 kg	be akcijų	-	-	7,61	7,41	-2,63	-	-
		kumpis be kaulo		1 kg	be akcijų	7,16	7,25	8,31	8,34	0,36	15,03	16,48
		nugarinė be kaulo		1 kg	be akcijų	9,54	-	9,59	9,31	-2,92	-	-2,41
Dešra	kiaulienos ir (arba) jautienos, ir (arba) vištienos, aukščiausios rūšies	virtos dešrelės	supakuotos	1 kg	be akcijų	5,58	6,73	6,89	6,91	0,29	2,67	23,84
				akcinė	3,75	4,54	4,30	5,30	23,26	16,74	41,33	
		<i>DPT privačių prekės ženklų</i>	1 kg	be akcijų	3,55	3,40	3,43	3,45	0,58	1,47	-2,82	
			akcinė	-	-	2,45	2,70	10,20	-	-		
		virtos dešros	supakuotos	1 kg	be akcijų	4,73	5,85	6,01	6,02	0,17	2,91	27,27
				akcinė	4,59	4,64	5,43	5,59	2,95	20,47	21,79	
		<i>DPT privačių prekės ženklų</i>	1 kg	be akcijų	2,73	3,01	3,00	3,00	0,00	-0,33	9,89	
			akcinė	-	-	2,38	1,76	-26,05	-	-		
		šaltai rūkyta	supakuota	1 kg	be akcijų	14,74	13,65	14,63	14,67	0,27	7,47	-0,47
				akcinė	8,77	6,69	6,79	14,20	109,13	112,26	61,92	
<i>DPT privačių prekės ženklų</i>	1 kg	be akcijų	11,11	8,80	8,80	8,88	0,91	0,91	-20,07			
	akcinė	-	-	-	-	-	-	-				
karštai rūkyta	supakuota	1 kg	be akcijų	9,18	9,37	9,65	9,66	0,10	3,09	5,23		
		akcinė	-	7,72	-	8,95	-	15,93	-			
<i>DPT privačių prekės ženklų</i>	1 kg	be akcijų	3,36	4,21	4,20	4,20	0,00	-0,24	25,00			
	akcinė	-	-	4,17	-	-	-	-				
Mėsos konservai	troškinta kiauliena troškinta jautiena	230–325 g skardinėje pakuotėje	1 kg	be akcijų	5,49	6,49	7,12	7,63	7,16	17,57	38,98	
			1 kg	be akcijų	7,35	7,99	8,42	8,94	6,18	11,89	21,63	



**Grūdų produktų vidutinės mažmeninės kainos Lietuvos didžiųjų prekybos tinklų (DPT) parduotuvėse*
2021–2022 m. 14 sav. (2021 04 09–2022 04 08)**

Produktas				Matavi- mo vnt.		Vidutinė svertinė kaina, EUR/mat. vnt.				Pokytis, %			
						2021		2022		savaitės **	mėnesio ***	metų ****	
						14 sav.	10 sav.	13 sav.	14 sav.				
Kvietiniai miltai	ekstra rūšies (405 B–F)	0,9–1 kg popierinėje pakuotėje		1 kg	be akcijų	0,99	1,14	1,18	1,20	1,69	5,26	21,21	
			<i>DPT privačių prekės ženklų</i>	1 kg	akcinė	0,79	0,85	-	-	-	-	-	
		1,75–2,2 kg popierinėje pakuotėje		1 kg	be akcijų	0,79	1,07	1,07	1,22	14,02	14,02	54,43	
			<i>DPT privačių prekės ženklų</i>	1 kg	akcinė	0,95	1,00	1,05	1,07	1,90	7,00	12,63	
	aukščiausios rūšies (550 B–F)	0,9–1 kg popierinėje pakuotėje		1 kg	be akcijų	0,69	0,91	0,92	0,92	0,00	1,10	33,33	
			<i>DPT privačių prekės ženklų</i>	1 kg	akcinė	0,92	1,10	1,04	1,04	0,00	-5,45	13,04	
		1,75–2,2 kg popierinėje pakuotėje		1 kg	be akcijų	0,56	0,59	0,59	0,60	1,69	1,69	7,14	
			<i>DPT privačių prekės ženklų</i>	1 kg	akcinė	0,78	0,90	0,90	0,93	3,33	3,33	19,23	
Duona	tamsi	be specialių priedų (džiiovintų vaisių, riešutų ir kt.)	popierinėje arba plastikinėje pakuotėje		1 kg	be akcijų	1,82	2,30	2,35	2,43	3,40	5,65	33,52
				<i>DPT privačių prekės ženklų</i>	1 kg	akcinė	-	1,84	1,49	1,87	25,50	1,63	-
	šviesi			1 kg	be akcijų	0,64	0,85	0,91	0,94	3,30	10,59	46,88	
			<i>DPT privačių prekės ženklų</i>	1 kg	akcinė	-	0,75	-	-	-	-	-	
	batonas		1 kg	be akcijų	1,43	1,77	1,85	1,87	1,08	5,65	30,77		
		<i>DPT privačių prekės ženklų</i>	1 kg	akcinė	-	-	1,30	1,50	15,38	-	-		
			1 kg	be akcijų	0,77	0,96	0,99	1,00	1,01	4,17	29,87		
		<i>DPT privačių prekės ženklų</i>	1 kg	akcinė	1,53	2,02	2,10	2,13	1,43	5,45	39,22		
Ryžiai	be specialių priedų, plikyti	popierinėje arba plastikinėje pakuotėje		1 kg	be akcijų	1,53	2,02	2,10	2,13	1,43	5,45	39,22	
			<i>DPT privačių prekės ženklų</i>	1 kg	akcinė	1,48	1,59	1,86	1,53	-17,74	-3,77	3,38	
Makaronai	spagečiai, plonieji, forminiai ir kt.	plastikinėje pakuotėje		1 kg	be akcijų	0,79	0,92	0,96	0,98	2,08	6,52	24,05	
			<i>DPT privačių prekės ženklų</i>	1 kg	akcinė	2,29	2,42	2,49	2,50	0,40	3,31	9,17	
Grikių kruopos	neskaldytos	popierinėje arba plastikinėje pakuotėje		1 kg	be akcijų	1,43	1,46	1,46	1,51	3,42	3,42	5,59	
			<i>DPT privačių prekės ženklų</i>	1 kg	akcinė	1,54	1,97	2,07	2,10	1,45	6,60	36,36	
Manų kruopos	popierinėje arba plastikinėje pakuotėje		1 kg	be akcijų	0,67	0,95	1,04	1,07	2,88	12,63	59,70		
		<i>DPT privačių prekės ženklų</i>	1 kg	akcinė	2,77	4,11	4,13	4,17	0,97	1,46	50,54		
Avižinės kruopos	popierinėje arba plastikinėje pakuotėje		1 kg	be akcijų	1,91	2,77	3,01	3,20	6,31	15,52	67,54		
		<i>DPT privačių prekės ženklų</i>	1 kg	akcinė	1,10	1,41	1,47	1,45	-1,36	2,84	31,82		
Avižiniai dribsniai	popierinėje arba plastikinėje pakuotėje		1 kg	be akcijų	0,65	0,78	0,88	0,95	7,95	21,79	46,15		
		<i>DPT privačių prekės ženklų</i>	1 kg	akcinė	0,98	1,18	1,23	1,28	4,07	8,47	30,61		
Miežinės kruopos	popierinėje arba plastikinėje pakuotėje		1 kg	be akcijų	1,52	1,59	1,73	1,77	2,31	11,32	16,45		
		<i>DPT privačių prekės ženklų</i>	1 kg	akcinė	0,91	1,05	1,15	1,17	1,74	11,43	28,57		
Perlinės kruopos	popierinėje arba plastikinėje pakuotėje		1 kg	be akcijų	0,68	0,86	1,11	1,25	12,61	45,35	83,82		
		<i>DPT privačių prekės ženklų</i>	1 kg	akcinė	0,53	0,62	0,68	0,75	10,29	20,97	41,51		
Skaldyti žirniai	popierinėje arba plastikinėje pakuotėje		1 kg	be akcijų	0,68	0,88	1,25	1,29	3,20	46,59	89,71		
		<i>DPT privačių prekės ženklų</i>	1 kg	akcinė	0,52	0,56	0,61	0,69	13,11	23,21	32,69		
Skaldyti žirniai	popierinėje arba plastikinėje pakuotėje		1 kg	be akcijų	1,19	1,19	1,19	1,19	0,00	0,00	0,00		
		<i>DPT privačių prekės ženklų</i>	1 kg	akcinė	0,62	0,76	0,99	1,05	6,06	38,16	69,35		



Bulvių, daržovių ir vaisių vidutinės mažmeninės kainos Lietuvos didžiųjų prekybos tinklų parduotuvėse*
2021–2022 m. 14 sav. (2021 04 09–2022 04 08)

Produktas				Matavimo vnt.		Vidutinė svertinė kaina, EUR/mat. vnt.				Pokytis, %			
						2021	2022			savaitės ***	mėnesio ***	metų ***	
						14 sav.	10 sav.	13 sav.	14 sav.				
Bulvės	lietuviškos, seno derliaus	visų klasių	supakuotos	1 kg	be akcijų	0,56	0,62	0,60	0,60	0,00	-3,23	7,14	
			nesupakuotos	1 kg	be akcijų	0,29	0,59	0,59	0,59	0,00	0,00	103,45	
Burokėliai	lietuviški	visų klasių	nacionalinės kokybės	1 kg	be akcijų	-	0,82	0,82	0,82	0,00	0,00	-	
			supakuoti	1 kg	be akcijų	0,22	0,46	0,46	0,46	0,00	0,00	109,09	
			supakuoti arba nesupakuoti	1 kg	akcinė	0,18	-	-	-	-	-	-	-
			virtti	1 kg	be akcijų	1,10	1,30	1,30	1,30	0,00	0,00	18,18	
			vakuuminėje pakuotėje	1 kg	akcinė	-	-	-	1,08	-	-	-	
Morkos	lietuviškos, seno derliaus	visų klasių	nacionalinės kokybės	1 kg	be akcijų	0,99	1,06	1,06	1,08	1,89	1,89	9,09	
			supakuotos	1 kg	be akcijų	0,79	0,78	0,77	0,78	1,30	0,00	-1,27	
			nesupakuotos	1 kg	be akcijų	0,39	0,41	0,43	0,44	2,33	7,32	12,82	
				1 kg	akcinė	0,24	0,29	-	0,29	-	0,00	20,83	
			importuotos, naujo derliaus	1 kg	be akcijų	-	1,23	1,33	1,41	6,02	14,63	-	
				1 kg	akcinė	-	0,99	1,16	1,09	-6,03	10,10	-	
Baltagūžiai kopūstai	lietuviški, seno derliaus	visų klasių	nacionalinės kokybės	1 kg	be akcijų	0,89	0,99	0,99	0,99	0,00	0,00	11,24	
			supakuoti	1 kg	be akcijų	0,35	0,67	0,61	0,65	6,56	-2,99	85,71	
			nesupakuoti	1 kg	be akcijų	1,69	1,69	1,69	1,68	-0,59	-0,59	-0,59	
				1 kg	akcinė	0,94	1,29	1,26	1,23	-2,38	-4,65	30,85	
			importuoti, naujo derliaus	1 kg	be akcijų	-	0,49	0,49	0,49	0,00	0,00	-	
			importuoti, seno derliaus	1 kg	be akcijų	-	0,49	0,49	0,49	0,00	0,00	-	
Trumpavaisiai agurkai	lietuviški	visų klasių	rauginti	1 kg	be akcijų	1,86	1,90	1,97	1,97	0,00	3,68	5,91	
			supakuoti	1 kg	akcinė	-	1,51	-	-	-	-	-	
			nesupakuoti	1 kg	be akcijų	4,65	7,02	5,53	5,29	-4,34	-24,64	13,76	
				1 kg	akcinė	1,99	5,59	3,26	3,20	-1,84	-42,75	60,80	
Ilgavaisiai agurkai	lietuviški	visų klasių	importuoti	1 kg	be akcijų	-	3,11	3,30	3,20	-3,03	2,89	-	
			nesupakuoti	1 kg	be akcijų	2,39	3,67	3,59	3,59	0,00	-2,18	50,21	
				1 kg	akcinė	-	-	1,99	2,29	15,08	-	-	
			importuoti	1 kg	be akcijų	1,99	3,09	2,77	2,64	-4,69	-14,56	32,66	
				1 kg	akcinė	-	2,34	2,28	1,47	-35,53	-37,18		
Pomidorai	importuoti	visų klasių	supakuoti	1 kg	be akcijų	2,20	1,98	2,05	2,13	3,90	7,58	-3,18	
				1 kg	akcinė	-	1,95	-	-	-	-	-	
Paprikos	raudonosios	visų klasių	supakuoti	1 kg	be akcijų	3,65	2,88	2,96	3,21	8,45	11,46	-12,05	
Svogūnai, geltonieji	lietuviški, seno derliaus	visų klasių	nacionalinės kokybės	1 kg	be akcijų	-	1,30	1,30	1,30	0,00	0,00	-	
			supakuoti	1 kg	be akcijų	0,39	0,48	0,49	0,50	2,04	4,17	28,21	
			nesupakuoti	1 kg	akcinė	0,19	0,23	0,29	0,39	34,48	69,57	105,26	
Česnakai	lietuviški	visų klasių	supakuoti	1 kg	be akcijų	8,09	9,00	9,00	9,00	0,00	0,00	11,25	
			nesupakuoti	1 kg	be akcijų	3,49	3,97	3,94	3,95	0,25	-0,50	13,18	
Obuoliai	lietuviški	visų klasių	nacionalinės kokybės	1 kg	be akcijų	0,99	1,24	1,28	1,26	-1,56	1,61	27,27	
			supakuoti	1 kg	be akcijų	0,99	1,12	0,98	0,98	0,00	-12,50	-1,01	
			supakuoti arba nesupakuoti	1 kg	akcinė	0,59	-	-	-	-	-	-	
			Jonagold	1 kg	be akcijų	1,09	0,93	0,88	0,88	0,00	-5,38	-19,27	
				1 kg	akcinė	0,79	0,58	0,58	-	-	-	-	
			Golden	1 kg	be akcijų	1,80	1,65	1,60	1,60	0,00	-3,03	-11,11	
			nesupakuoti	1 kg	akcinė	-	1,54	1,36	1,48	8,82	-3,90	-	
Bananai	visų klasių	nesupakuoti	supakuoti	1 kg	be akcijų	0,99	1,29	1,29	1,32	2,33	2,33	33,33	
				1 kg	akcinė	0,79	0,97	-	-	-	-	-	



Paukštienos produktų ir kiaušinių vidutinės mažmeninės kainos Lietuvos didžiųjų prekybos tinklų (DPT) parduotuvėse* 2021–2022 m. 14 sav. (2021 04 09–2022 04 08)

Produktas			Matavimo vnt.		Vidutinė svertinė kaina, EUR/mat. vnt.				Pokytis, %		
					2021	2022			savaitės **	mėnesio ***	metų ****
					14 sav.	10 sav.	13 sav.	14 sav.			
Vištienos ketvirčiai	atvėsinti	supakuoti arba nesupakuoti	1 kg	be akcijų	1,89	2,09	2,13	2,14	0,47	2,39	13,23
Viščiukas ar viščiukas broileris	atvėsintas, nesukapotas		1 kg	be akcijų	2,14	2,60	3,25	3,30	1,54	26,92	54,21
				akcinė	-	-	2,62	-	-	-	-
Vištienos krūtinėlės	šviežios	supakuotas arba nesupakuotas	1 kg	be akcijų	-	3,99	4,03	4,18	3,72	4,76	-
Kalakutienos krūtinėlės	šviežios		1 kg	be akcijų	6,99	6,92	6,80	6,90	1,47	-0,29	-1,29
Vištienos konservai	70 proc.	skardinėje pakuotėje	1 kg	be akcijų	5,61	5,89	6,08	6,18	1,64	4,92	10,16
Narvuose laikomų vištų kiaušiniai	L kategorija	įpakuoti į popierines arba plastikines pakuotes	10 vnt.	be akcijų	1,79	1,71	1,69	1,72	1,78	0,58	-3,91
				akcinė	-	1,37	-	-	-	-	-
	M kategorija		10 vnt.	be akcijų	1,26	1,08	1,36	1,40	2,94	29,63	11,11
				akcinė	-	-	1,05	-	-	-	-
	DPT privačių prekių ženklų		10 vnt.	be akcijų	1,44	1,43	1,50	1,62	8,00	13,29	12,50
				akcinė	-	-	-	-	-	-	-
Ant kraiko laikomų vištų kiaušiniai	skirtingų dydžių	10 vnt.	be akcijų	2,01	1,86	1,97	2,03	3,05	9,14	1,00	
			akcinė	-	1,26	1,63	-	-	-	-	
Laisvai laikomų vištų kiaušiniai	skirtingų dydžių	10 vnt.	be akcijų	-	1,99	2,01	2,12	5,47	6,53	-	
			akcinė	-	-	-	1,64	-	-	-	

Žuvų produktų vidutinės mažmeninės kainos Lietuvos didžiųjų prekybos tinklų parduotuvėse* 2021–2022 m. 14 sav. (2021 04 09–2022 04 08)

Produktas			Matavimo vnt.		Vidutinė svertinė kaina, EUR/mat. vnt.				Pokytis, %		
					2021	2022			savaitės **	mėnesio ***	metų ****
					14 sav.	10 sav.	13 sav.	14 sav.			
Jūrinės lydekos	užšaldytos, be galvų	plastikiniame maišelyje	1 kg	be akcijų	4,23	4,74	4,84	4,87	0,62	2,74	15,13
				akcinė	-	-	-	4,34	-	-	-
Atlantinės lašišos	šviežios su galvomis, nuo 1 iki 3 kg	nesupakuotos plastikiniame maišelyje	1 kg	be akcijų	10,74	9,66	9,75	11,97	22,77	23,91	11,45
Menkės filė	užšaldyta		1 kg	be akcijų	5,30	6,10	6,41	6,37	-0,62	4,43	20,19
				akcinė	-	-	-	5,96	-	-	-
Karpiai	paskersti		1 kg	be akcijų	6,50	6,27	6,27	6,24	-0,48	-0,48	-4,00
				akcinė	-	4,74	4,93	-	-	-	-
Vaivorykštiniai upėtakiai	paskersti		1 kg	be akcijų	-	6,88	-	7,49	-	8,87	-
				akcinė	-	3,59	-	-	-	-	-
Sūdytos silkės	neišdarinėtos, su galvomis	nesupakuoti	1 kg	be akcijų	3,06	3,68	3,64	3,76	3,30	2,17	22,88
				akcinė	-	3,31	-	2,39	-	-27,79	-
Silkės filė	natūrali, su oda, sūryme		1 kg	be akcijų	-	5,19	5,68	5,61	-1,23	8,09	-
Jūriniai ešeriai	karštai rūkyti		1 kg	be akcijų	8,09	7,39	8,25	8,22	-0,36	11,23	1,61
				akcinė	-	5,82	4,53	6,52	43,93	12,03	-
Skumbrės	šalta rūkytos	supakuotos arba nesupakuotos	1 kg	be akcijų	6,13	6,12	6,02	6,02	0,00	-1,63	-1,79
				akcinė	4,40	4,69	4,99	4,99	0,00	6,40	13,41
Žuvų konservai aliejuje	šprotai	160–240 g skardinėje pakuotėje	1 kg	be akcijų	5,98	5,96	6,46	6,50	0,62	9,06	8,70

**Kitų maisto produktų vidutinės mažmeninės kainos Lietuvos didžiųjų prekybos tinklų (DPT) parduotuvėse*
2021–2022 m. 14 sav. (2021 04 09–2022 04 08)**

Produktas			Matavimo vnt.		Vidutinė svertinė kaina, EUR/mat. vnt.				Pokytis, %			
					2021	2022			savaitės **	mėnesio ***	metų ****	
					14 sav.	10 sav.	13 sav.	14 sav.				
Cukrus	popierinėje arba plastikinėje pakuotėje		1 kg	be akcijų	0,87	0,84	0,85	0,87	2,35	3,57	0,00	
			<i>DPT privačių prekių ženklų</i>	1 kg	be akcijų	0,68	0,68	0,70	0,69	-1,43	1,47	1,47
Geriamasis vanduo	negazuotas, be priedų	1,5 l plastikiniame butelyje	1 l	be akcijų	0,36	0,46	0,47	0,47	0,00	2,17	30,56	
			<i>DPT privačių prekių ženklų</i>	1 l	be akcijų	0,31	0,32	0,33	0,34	3,03	6,25	9,68
Sultys, obuolių	nacionalinės kokybės, lietuviškos, natūralios (ne iš koncentrato)		tetrapake	1 l	be akcijų	-	1,40	1,40	1,40	0,00	0,00	-
			stikliniame butelyje	1 l	be akcijų	-	1,99	1,99	1,99	0,00	0,00	-
Maistinis aliejus	rapsų	0,9–1 l plastikiniame butelyje	1 l	be akcijų	2,62	3,52	3,66	3,67	0,27	4,26	40,08	
			<i>DPT privačių prekių ženklų</i>	1 l	be akcijų	1,53	2,24	2,63	2,68	1,90	19,64	75,16
	saulėgrąžų	0,9–1 l plastikiniame butelyje	1 l	be akcijų	3,15	3,32	3,63	3,65	0,55	9,94	15,87	
			<i>DPT privačių prekių ženklų</i>	1 l	be akcijų	1,24	2,23	2,69	2,71	0,74	21,52	118,55
Medus	natūralus	stikliniame indelyje	1 kg	be akcijų	6,13	6,63	6,89	6,93	0,58	4,52	13,05	
Druska	joduota	popierinėje arba plastikinėje pakuotėje	1 kg	be akcijų	0,35	-	0,60	0,57	-5,00	-	62,86	
	be priedų	popierinėje arba plastikinėje pakuotėje	1 kg	be akcijų	0,30	-	-	0,86	-	-	186,67	

* kainos registruojamos Vilniaus, Kauno, Klaipėdos, Panevėžio, Šiaulių, Alytaus ir Marijampolės miestų UAB „Lidl Lietuva“, UAB „Maxima LT“, UAB „Norfos mažmena“, UAB „Palink“ ir UAB „Rimi Lietuva“ prekybos tinklų parduotuvėse.

** lyginant 2022 m. 14 savaitę su 13 savaitę

*** lyginant 2022 m. 14 savaitę su 10 savaitę

**** lyginant 2022 m. 14 savaitę su 2021 m. 14 savaitę

Šaltinis: ŽŪIKVC (LŽŪMPRIS)

Šaltinių sutrumpinimai

AMA	– Agrarmarkt Austria, Austrija
AMI	– Agrarmarkt Informations, Vokietija
CDR	– Centrum Doradztwa Rolniczego w Brwinowie, Lenkija
EK	– Europos Komisija
EKI	– Eesti Konjunkturiinstituut, Estija
EUROSTAT	– Europos Sąjungos (ES) statistikos agentūra
ICIS	– Chemical Industry New & Cematic Market Intelligence, D. Britanija
IGC	– International Grains Council, D. Britanija
LDAA	– Lietuvos daržovių augintojų asociacija
LIFFE	– London International Financial Future Exchange, D. Britanija
LVAEI	– Latvijas Valsts Agraras Ekonomikas Instituts, Latvija
LŽŪMPRRA	– Lietuvos žemės ūkio ir maisto produktų rinkos reguliavimo agentūra
LŽŪMPRIS	– Lietuvos žemės ūkio ir maisto produktų rinkos informacinė sistema
MD	– Muitinės departamentas prie Lietuvos Respublikos finansų ministerijos
STD	– Statistikos departamentas prie Lietuvos Respublikos vyriausybės
USDA	– United States Department of Agriculture, JAV
VMVT	– Valstybinė maisto ir veterinarijos tarnyba
WAPA	– Pasaulinė obuolių ir kriaušių asociacija
ZSRIR	– Zintegrowany System Rolniczej Informacji Rynkowej, Lenkija
ŽŪIKVC	– VĮ Žemės ūkio informacijos ir kaimo verslo centras
ŽŪM	– Lietuvos Respublikos žemės ūkio ministerija

Kopijavimas ar publikavimas viso leidinio ar jo dalies be raštiško leidėjo sutikimo yra draudžiamas

© „Agro RINKA“

Leidėjas: VĮ Žemės ūkio informacijos ir kaimo verslo centras

Vinco Kudirkos g. 18, Vilnius

El. paštas agrorinka@vic.lt

<http://www.vic.lt/ris>

Tel. (8 5) 266 0601