



Agro RINKA

ISSN 2351-5856

DVISAVAITINIS OFICIALUSIS INFORMACINIS STATISTINIS LEIDINYS

2022 m. gegužės 30 d.

Nr. 9 (401)

TURINYS



Grūdų, rapsų ir pašarų rinka1-8

Kiaulienos, jautienos ir avienos rinka9-14

Paukštienos ir kiaušinių rinka15-18



Pieno ir pieno gaminių rinka19-24



Bulvių, daržovių ir vaisių rinka25-26



Technikos rinka27



Maisto produktų mažmeninė rinka28-36

Grūdų, rapsų ir pašarų rinka

Lietuvoje šių metų gegužės antroje pusėje avižų ir pašarinių miežių supirkimo kainos padidėjo. Lietuvos grūdų supirkimo įmonės 2022 m. 20 savaitę (05 16–22) avižas supirko vidutiniškai po 254,27 EUR/t. Palyginti su kaina, buvusia prieš savaitę (19 savaitę (05 09–15)), ji padidėjo 7,43 proc. bei buvo 2 kartus didesnė negu prieš metus (2021 m. 20 savaitę (05 17–23)). Analizuojamu laikotarpiu pašariniai miežiai (II klasės) buvo superkami vidutiniškai po 369,79 EUR/t – 4,89 proc. didesne kaina negu prieš savaitę ir net 2 kartus brangiau negu prieš metus.

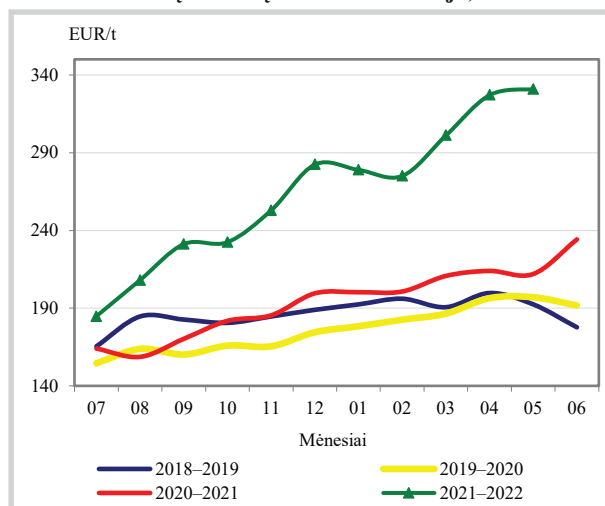
Kviečiai buvo superkami vidutiniškai po 333,08 EUR/t – 4,07 proc. mažesne kaina kaip ir prieš savaitę, bet 53,98 proc. didesne negu prieš metus atitinkamu laikotarpiu.

Lietuvos grūdų supirkimo įmonės 2022 m. balandžio mėnesį eksportavo 9 proc. mažesnę grūdų kiekį negu praėjusių metų tuo pačiu laikotarpiu. Lietuvos grūdų supirkimo įmonės šių metų balandį eksportavo 128,479 tūkst. t grūdų. Didžiąją eksportuotų grūdų dalį (98,81 proc. arba 126,949 tūkst. t) sudarė kviečiai. Juos Lietuvos grūdų supirkimo įmonės eksportavo į Latviją, Lenkiją, Vokietiją, Prancūziją, Norvegiją ir Nigeriją (vidutinė kaina – 303,10 EUR/t).

Miežiai (445,43 t) buvo išvežti į Latviją, Estiją ir Lenkiją (vidutinė kaina – 276,02 EUR/t), avižos (196,73 t) eksportuoti į Latviją (vidutinė kaina – 276,02 EUR/t), griekiai (225,02 t) – į Italiją ir Prancūziją (vidutinė kaina – 1 081,82 EUR/t).

Šių metų balandžio mėn. eksportuota
tęsinys 4 psl.

Maistinių kviečių kainos Lietuvoje, EUR/t



Pastabos: 2022 m. gegužės mėn. kaina – 1–3 savaičių vidutinė kaina; maistiniai kviečiai – I klasė (drėgnis – 12–19 %, hektolitro masė – min. 73 kg/hl, kritimo skaičius – min. 220 s, grūdinės priemaišos – maks. 6 %).

Šaltinis: ŽŪKVC (LŽŪMPRIŠ)



Grūdų ir rapsų vidutinės savaitinės supirkimo kainos (iš augintojų ir kitų vidaus rinkos ūkio subjektų) Lietuvoje, EUR/t (be PVM)

Grūdai	Data	2021				2022				Pokytis, %			
		20 sav. (05 17– 23)		18 sav. (05 02– 08)		19 sav. (05 09– 15)		20 sav. (05 16– 22)		savaitės***		metų****	
		be NP*	su NP**	be NP*	su NP**	be NP*	su NP**	be NP*	su NP**	be NP*	su NP**	be NP*	su NP**
Kviečiai		216,43	216,32	346,97	346,72	347,32	347,22	333,19	333,08	-4,07	-4,07	53,95	53,98
ekstra		212,05	211,68	318,74	318,68	331,14	331,09	402,71	402,29	21,61	21,51	89,92	90,05
I klasės		211,44	211,28	367,04	366,85	341,52	341,37	366,05	365,88	7,18	7,18	73,12	73,18
II klasės		223,49	223,43	335,13	335,00	354,27	354,25	317,84	317,80	-10,28	-10,29	42,22	42,24
III klasės		206,80	206,79	371,09	370,72	372,61	372,22	382,98	382,59	2,78	2,79	85,19	85,02
IV klasės		188,82	188,56	342,46	341,40	340,29	339,83	335,90	335,36	-1,29	-1,31	77,90	77,86
Rugiai		•	•	•	•	•	•	•	•	-	-	-	-
I klasės		-	-	•	•	-	-	•	•	-	-	-	-
II klasės		•	•	•	•	•	•	•	•	-	-	-	-
Miežiai		179,83	180,82	303,95	303,47	354,97	354,44	384,04	383,68	8,19	8,25	113,55	112,19
I klasės		170,76	170,76	310,61	310,23	351,34	341,97	•	•	-	-	-	-
II klasės		175,67	175,62	316,08	315,31	352,63	352,57	370,46	369,79	5,06	4,89	110,89	110,57
salykliniai		•	•	•	•	•	•	•	•	-	-	-	-
Avižos		125,57	125,91	•	•	236,75	236,69	254,27	254,27	7,40	7,43	102,49	101,95
Grikliai		•	•	•	•	•	•	•	•	-	-	-	-
Kvietrugiai		162,63	162,45	278,39	277,99	•	•	289,90	289,63	-	-	78,26	78,29
Kukurūzai		229,57	229,57	323,93	323,93	326,23	326,23	314,08	314,12	-3,72	-3,71	36,82	36,83
Žirniai		219,02	218,32	346,79	346,65	366,84	366,35	319,83	319,76	-12,81	-12,72	46,03	46,46
Pupos		•	•	323,70	323,55	336,46	334,94	•	•	-	-	-	-
Rapsai		474,82	474,82	•	•	•	•	842,19	842,19	-	-	77,37	77,37

* kaina be nuoskaitų (prieš valymą ir džiovimą) ir priemokų

** kaina su nuoskaitomis (po valymo ir džiovimo) ir priemokomis

*** lyginant 2022 m. 20 savaitę su 19 savaitę

**** lyginant 2022 m. 20 savaitę su 2021 m. 20 savaitę

• – konfidencialūs duomenys

Pastaba. Grūdų bei aliejinių augalų sėklų 18 ir 19 savaitių supirkimo kainos patikslintos 2022 05 26

Šaltinis: ŽŪIKVC (LŽŪMPRIŠ)

Grūdų ir rapsų supirkimas Lietuvos įmonėse (iš augintojų), t

Grūdai	Data	2021			2022		Pokytis, %	
		balandis	vasaris	kovas	balandis	mėnesio*	metų**	
Kviečiai		54 697,26	161 611,34	195 363,17	104 151,51	-46,69	90,41	
ekstra		12 354,06	22 264,76	27 418,70	13 567,44	-50,52	9,82	
I klasė		16 524,28	61 163,35	74 768,42	49 929,74	-33,22	202,16	
II klasė		22 336,25	34 119,89	47 667,82	22 568,44	-52,65	1,04	
III klasė		1 161,25	10 279,00	14 799,82	5 512,88	-62,75	374,74	
IV klasė		2 307,43	33 004,16	30 606,03	12 573,01	-58,92	444,89	
spelta		14,00	780,18	102,38	0,00	-	-	
Rugiai		604,70	266,08	266,19	406,01	52,52	-32,86	
I klasė		393,69	20,31	205,08	173,84	-15,23	-55,84	
II klasė		211,00	245,77	61,11	232,17	279,90	10,03	
Miežiai		13 909,49	10 297,36	11 690,26	3 131,47	-73,21	-77,49	
I klasė		1 014,78	840,45	2 735,17	488,10	-82,15	-51,90	
II klasė		6 270,61	2 207,54	2 997,54	1 636,27	-45,41	-73,91	
salykliniai		6 624,09	7 249,38	5 957,54	1 007,09	-83,10	-84,80	
Avižos		1 416,24	529,41	206,40	217,61	5,43	-84,63	
Grikliai		123,00	188,37	245,44	229,60	-6,45	86,67	
Kvietrugiai		1 514,68	1 422,44	2 280,65	631,74	-72,30	-58,29	
Kukurūzai		728,34	1 456,75	499,59	68,37	-86,31	-90,61	
Žirniai		317,09	755,12	371,85	785,11	111,14	147,60	
Pupos		1 475,60	529,66	2 307,53	2 616,91	13,41	77,35	
Rapsai		1 049,54	6 978,19	10 628,14	2 940,27	-72,34	180,15	
Iš viso		75 835,92	184 034,72	223 859,21	115 178,58	-48,55	51,88	

* lyginant 2022 m. balandžio mėn. su 2022 m. kovo mėn.

** lyginant 2022 m. balandžio mėn. su 2021 m. balandžio mėn.

Šaltinis: ŽŪIKVC (LŽŪMPRIŠ)



**Grūdų ir rapsų vidutinės supirkimo kainos (iš augintojų ir kitų vidaus rinkos ūkio subjektų)
Lietuvoje, EUR/t (be PVM)**

Grūdai	Data	2021		2022				Pokytis, %					
		balandis		vasaris		kovas		balandis		mėnesio***		metų****	
		be NP*	su NP**	be NP*	su NP**	be NP*	su NP**	be NP*	su NP**	be NP*	su NP**	be NP*	su NP**
Kviečiai		209,89	209,82	269,91	269,79	304,46	304,15	338,94	338,82	11,33	11,40	61,49	61,48
ekstra		213,80	213,72	294,96	294,88	314,37	314,31	371,75	371,72	18,25	18,27	73,88	73,93
I klasė		202,04	201,94	273,09	272,95	310,37	310,23	358,12	357,95	15,39	15,38	77,25	77,26
II klasė		214,05	214,01	275,18	275,04	301,48	301,13	327,15	327,13	8,51	8,63	52,84	52,86
III klasė		196,98	196,82	268,18	268,08	320,61	319,21	354,42	354,05	10,54	10,92	79,93	79,88
IV klasė		181,81	181,66	259,77	259,67	292,18	291,85	321,10	320,77	9,90	9,91	76,61	76,58
Rugiai		158,22	158,07	187,27	182,80	228,92	228,80	283,16	282,36	23,69	23,41	78,96	78,64
I klasė		•	•	•	•	258,28	257,98	•	•	-	-	-	-
II klasė		146,45	146,12	186,24	181,77	225,86	225,75	278,82	277,78	23,45	23,05	90,39	90,10
Miežiai		172,74	173,17	251,91	253,28	279,35	279,61	310,02	310,71	10,98	11,12	79,47	79,42
I klasė		159,11	159,08	232,10	231,75	301,51	300,92	321,82	321,68	6,74	6,90	102,26	102,22
II klasė		172,14	172,08	229,98	229,62	270,08	269,68	301,68	301,56	11,70	11,82	75,26	75,25
salykliniai		174,01	174,80	262,70	264,92	281,87	282,71	328,11	330,80	16,41	17,01	88,56	89,24
Avižos		144,89	144,75	186,17	186,15	206,80	206,80	239,84	239,84	15,98	15,98	65,53	65,70
Grikiiai		•	•	718,69	718,37	818,51	818,27	866,92	865,85	5,91	5,81	-	-
Kvietrugiai		177,39	177,27	264,61	264,55	266,49	266,40	318,54	318,37	19,53	19,51	79,57	79,59
Kukurūzai		200,48	200,45	253,93	253,93	296,81	296,81	324,88	324,88	9,46	9,46	62,05	62,07
Žirniai		220,48	220,06	321,75	320,95	366,35	365,30	369,70	368,13	0,91	0,77	67,68	67,28
Pupos		254,63	254,56	311,89	311,58	318,89	318,02	334,35	333,07	4,85	4,73	31,31	30,84
Rapsai		448,23	448,23	668,40	668,21	749,81	749,20	877,53	877,52	17,03	17,13	95,78	95,78

* kaina be nuoskaitų (prieš valymą ir džiovinimą) ir priemokų

Šaltinis: ŽŪIKVC (LŽŪMPRIŠ)

** kaina su nuoskaitomis (po valymo ir džiovinimo) ir priemokomis

*** lyginant 2022 m. balandžio mėn. su 2022 m. kovo mėn.

**** lyginant 2022 m. balandžio mėn. su 2021 m. balandžio mėn.

• – konfidencialūs duomenys

Grūdų ir aliejinių augalų sėklų perdirbimas Lietuvoje, t

Grūdai	Data	2021		2022		Pokytis, %	
		balandis	vasaris	kovas	balandis	mėnesio*	metų**
Kviečiai		61 472,22	69 044,94	72 564,19	73 975,00	1,94	20,34
ekstra		13 779,46	2 608,56	8 645,45	6 982,51	-19,23	-49,33
I klasė		10 615,42	31 766,90	28 187,02	33 528,04	18,95	215,84
II klasė		27 594,91	18 839,36	17 266,14	15 258,60	-11,63	-44,71
III klasė		1 868,87	1 379,40	1 891,28	2 234,00	18,12	19,54
IV klasė		7 576,46	14 428,61	16 510,93	15 971,85	-3,26	110,81
spelta		37,10	22,12	63,37	0,00	-100,00	-100,00
Rugiai		2 503,89	2 348,62	2 156,53	3 210,26	48,86	28,21
I klasė		1 341,87	1 050,44	719,06	1 197,22	66,50	-10,78
II klasė		1 162,02	1 298,18	1 437,47	2 013,04	40,04	73,24
Miežiai		16 172,68	16 175,82	19 672,33	15 392,02	-21,76	-4,83
I klasė		13,33	49,68	41,43	21,33	-48,51	60,00
II klasė		8 018,92	6 673,47	6 944,49	7 164,93	3,17	-10,65
salykliniai		8 140,44	9 452,68	12 686,41	8 205,76	-35,32	0,80
Avižos		3 766,77	3 552,64	4 100,52	5 229,72	27,54	38,84
Grikiiai		2 022,89	1 874,64	3 290,63	2 982,07	-9,38	47,42
Kvietrugiai		8 667,45	6 668,17	8 343,27	7 283,18	-12,71	-15,97
Kukurūzai		10 143,47	7 659,38	8 824,47	8 463,51	-4,09	-16,56
Žirniai		330,07	159,03	245,04	287,18	17,20	-12,99
Pupos		36,68	11,60	130,33	47,24	-63,75	28,80
Rapsai		24 339,61	23 089,43	24 439,70	23 030,04	-5,77	-5,38
Linų sėmenys		7,34	6,61	11,06	14,76	33,52	101,10
Iš viso		129 463,05	130 597,47	143 788,64	139 925,44	-2,69	8,08

* lyginant 2022 m. balandžio mėn. su 2022 m. kovo mėn.

Šaltinis: ŽŪIKVC (LŽŪMPRIŠ)

** lyginant 2022 m. balandžio mėn. su 2021 m. balandžio mėn.



Grūdų ir aliejinių augalų sėklų atsargos* Lietuvoje, t

Grūdai	Data	2022			Pokytis, %	
	2021 balandis	vasaris	kovas	balandis	mėnesio**	metų***
Kviečiai	1 139 399,06	1 405 439,33	1 329 051,44	1 265 914,46	-4,75	11,10
ekstra	127 562,12	116 721,63	112 665,62	113 715,24	0,93	-10,86
I klasė	138 743,76	200 299,49	220 233,10	231 527,71	5,13	66,87
II klasė	649 224,17	677 986,60	573 682,39	550 938,01	-3,96	-15,14
III klasė	91 006,00	169 483,06	167 553,17	141 700,16	-15,43	55,70
IV klasė	132 462,79	238 603,09	252 518,48	225 694,18	-10,62	70,38
spelta	400,23	2 345,47	2 398,68	2 339,17	-2,48	484,46
Rugiai	39 530,56	38 770,69	35 247,02	32 163,93	-8,75	-18,64
I klasė	20 623,61	12 457,20	11 790,74	10 739,81	-8,91	-47,92
II klasė	18 906,95	26 313,49	23 456,28	21 424,13	-8,66	13,31
Miežiai	117 572,06	89 667,41	84 418,77	75 217,16	-10,90	-36,02
I klasė	10 595,92	6 830,75	6 805,00	6 308,00	-7,30	-40,47
II klasė	42 791,95	27 308,00	27 279,67	22 590,20	-17,19	-47,21
salykliniai	64 184,18	55 528,65	50 334,11	46 318,96	-7,98	-27,83
Avižos	26 381,43	24 235,44	20 607,92	16 792,83	-18,51	-36,35
Grikių	7 799,76	10 388,96	10 494,11	9 354,58	-10,86	19,93
Kvietrugiai	90 968,47	93 383,65	84 381,65	77 531,38	-8,12	-14,77
Kukurūzai	36 365,64	35 932,80	34 959,98	30 338,62	-13,22	-16,57
Žirniai	8 491,30	16 828,96	14 462,38	7 306,88	-49,48	-13,95
Pupos	13 435,02	11 620,82	8 362,35	7 743,59	-7,40	-42,36
Rapsai	89 818,91	141 753,17	114 609,30	79 604,79	-30,54	-11,37
Linų sėmenys	355,01	223,36	223,30	222,54	-0,34	-37,31
Iš viso	1 570 184,04	1 868 287,79	1 736 853,85	1 602 226,10	-7,75	2,04

* atsargos atitinkamo mėnesio pabaigoje

Šaltinis: ŽŪIKVC (LŽŪMPRIS)

** lyginant 2022 m. balandžio mėn. su 2022 m. kovo mėn.; *** lyginant 2022 m. balandžio mėn. su 2021 m. balandžio mėn.

9,038 tūkst. t ankštinių augalų grūdų (žirnių ir pupų) – beveik 6 kartus didesnis kiekis negu 2021 m. balandžio mėnesį. Ankštinių augalų grūdai eksportuoti į Lenkiją, Prancūziją ir Norvegiją (vidutinė kaina – 367,63 EUR/t).

Rapsų eksportas 2022 m. balandžio mėnesį, palyginti su praėjusių metų analogišku laikotarpiu, buvo didesnis 3,3 karto (sudarė 11,556 tūkst. t). Jie buvo eksportuoti į Suomiją ir Švediją (vidutinė kaina – 842,57 EUR/t).

Pasaulyje 2022–2023 m. prognozuojamas mažesnis kviečių ir kitų grūdų derlius. JAV Žemės ūkio departamento (toliau – USDA) 2022 m.

gegužės mėn. prognozės duomenimis, 2022–2023 m. kviečių derliaus prognozė pasaulyje, palyginti su 2021–2022 m. derliaus prognoze, sumažinta 4,46 mln. t ir turėtų sudaryti 774,83 mln. t. Tikimasi, kad mažesni kviečių derlių Ukrainoje, Australijoje ir Maroke tik iš dalies turėtų kompensuoti laukiamas didesnis kviečių derlius Kanadoje, Rusijoje ir JAV. Ukrainoje kviečių derlius turėtų sudaryti 21,5 mln. t ir dėl vykstančio karo tai būtų 11,5 mln. t mažiau nei 2021–2022 m. Kanadoje analizuojamu laikotarpiu kviečių derliaus prognozė turėtų padidėti iki 33 mln. t ir tai būtų 11,35 mln. t daugiau, palyginti su 2021–2022 m., kai šalyje pasėliai buvo labai nukentėję nuo sausros.

Grūdų produktų pardavimo kainos* (gamintojų) Lietuvoje, EUR/t

Produktai	Data	2022			Pokytis, %	
	2021 balandis	vasaris	kovas	balandis	mėnesio**	metų***
Kvietiniai miltai:						
aukščiausios rūšies	333,79	396,48	445,75	497,13	11,53	48,93
pirmos rūšies	269,48	345,69	351,88	376,08	6,88	39,56
Ruginiai miltai:						
pasijoti	212,22	●	●	●	-	-
šveistiniai	261,81	345,96	347,00	351,74	1,36	34,35
Sėlenos:						
kviečių	147,76	162,93	174,83	196,77	12,54	33,17
rugių	●	●	151,89	●	-	-
Kruopos:						
manų	441,36	521,61	●	●	-	-
grikių	1 088,10	1 499,77	1 550,52	1 713,88	10,54	57,51
avižų	558,64	●	●	●	-	-
Dribsniai:						
avižų	583,86	631,29	663,09	712,77	7,49	22,08

* vidutinės svertinės kainos

Šaltinis: ŽŪIKVC (LŽŪMPRIS)

** lyginant 2022 m. balandžio mėn. su 2022 m. kovo mėn.; *** lyginant 2022 m. balandžio mėn. su 2021 m. balandžio mėn.

● – konfidencialūs duomenys



Duonos gaminių pardavimo kainos (gamintojų) Lietuvoje, EUR/t (be PVM)

	2021		2022		Pokytis, %	
	balandis	vasaris	kovas	balandis	mėnesio*	metų**
Ruginė duona:	966,82	1 068,23	1 089,00	1 141,34	4,81	18,05
<i>tamsi</i>	<i>973,85</i>	<i>1 071,42</i>	<i>1 089,79</i>	<i>1 144,23</i>	<i>5,00</i>	<i>17,50</i>
be priedų	884,08	981,62	1 003,83	1 054,73	5,07	19,30
su priedais	1 324,11	1 367,85	1 373,01	1 433,73	4,42	8,28
<i>šviesi</i>	<i>951,40</i>	<i>1 061,18</i>	<i>1 087,28</i>	<i>1 135,13</i>	<i>4,40</i>	<i>19,31</i>
be priedų	908,92	1 013,12	1 040,20	1 100,35	5,78	21,06
su priedais	1 103,36	1 245,25	1 248,21	1 264,87	1,33	14,64
Kvietinė duona:	1 025,00	1 155,08	1 198,49	1 213,82	1,28	18,42
<i>batonas</i>	<i>850,81</i>	<i>945,75</i>	<i>987,37</i>	<i>1 021,50</i>	<i>3,46</i>	<i>20,06</i>
be priedų	848,55	945,12	985,23	1 020,84	3,61	20,30
su priedais	957,87	993,85	1 154,12	1 078,51	-6,55	12,59
<i>sumuštinė duona</i>	<i>1 092,13</i>	<i>1 210,40</i>	<i>1 239,80</i>	<i>1 186,53</i>	<i>-4,30</i>	<i>8,64</i>
be priedų	1 031,62	1 135,85	1 172,14	1 073,48	-8,42	4,06
su priedais	1 202,30	1 344,70	1 352,04	1 411,73	4,42	17,42
<i>kita</i>	<i>1 360,14</i>	<i>1 686,29</i>	<i>1 757,99</i>	<i>1 871,00</i>	<i>6,43</i>	<i>37,56</i>
be priedų	1 185,57	1 551,08	1 608,02	1 672,41	4,00	41,06
su priedais	1 727,67	1 912,03	2 014,76	2 247,62	11,56	30,10

* lyginant 2022 m. balandžio mėn. su 2022 m. kovo mėn.

Šaltinis: ŽŪIKVC (LŽŪMPRIŠ)

** lyginant 2022 m. balandžio mėn. su 2021 m. balandžio mėn.

Pasaulinė kviečių sunaudojimo 2022–2023 m. prognozė, palyginti su 2021–2022 m., sumažinta 3,27 mln. t (iki 787,52 mln. t). Prognozuojama, kad didesnis kviečių sunaudojimas maistui tik iš dalies turėtų kompensuoti laukiamą mažesnę sunaudojimą pašarams ir pramonėje. Numatoma, kad kviečių sunaudojimas pašarams turėtų būti mažesnis Kinijoje, ES, Australijoje ir Indijoje.

Analizuojamu laikotarpiu kviečių eksportas pasaulyje turėtų padidėti 5,0 mln. t ir pasiekti rekordą – 204,89 mln. t. Prognozuojama, kad Rusija 2022–2023 m. gali būti viena iš didžiausių kviečių eksportuotojų. Iš minėtos šalies kviečių eksportas 2022–2023 m. gali sudaryti 39,0 mln. t. Iš ES, Kanados ir JAV kviečių eksportas taip pat turėtų būti didesnis negu 2021–2022 m. Ukrainoje kviečių eksporto prognozė sumažinta 10,0 mln. t. Tikimasi, kad Indija turėtų išlikti reikšminga kviečių eksportuotoja 2022–2023 m.

Kviečių importas 2022–2023 m. pasaulyje gali sudaryti 201,26 mln. t ir tai būtų 4,77 mln. t

daugiau nei 2021–2022 m. Prognozuojama, kad, padidėjus kviečių pasiūlai iš Rusijos ir Kanados, tai turėtų daugiau nei kompensuoti kviečių pasiūlos sumažėjimą iš Ukrainos ir Australijos.

Naujausiais USDA duomenimis, 2022–2023 m. kviečių atsargos pasaulyje, palyginti su 2021–2022 m., gali būti mažesnės 5 proc. ir sudaryti 267,02 mln. t, tai būtų pačios mažiausios atsargos per paskutinius šešerius metus. Didžiausias kviečių atsargų sumažėjimas prognozuojamas Indijoje, kur atsargos gali sumažėti iki 16,38 mln. t, tai būtų pačios mažiausios atsargos šalyje per paskutinius penkerius metus.

2022 m. gegužės mėn. USDA prognozės duomenimis, 2022–2023 m. pasaulyje kitų grūdų (kukurūzų, sorgų, miežių, rugių, avižų, sorų ir grūdų mišinių) derliaus prognozė, palyginti su 2021–2022 m. prognoze, sumažinta 25,55 mln. t ir turėtų sudaryti 1 475,87 mln. t. Prognozuojama, kad po rekordinio kukurūzų derlius pasaulyje labiausiai kukurūzų derlius gali sumažėti Ukrainoje, JAV, ES

tęsinys 7 psl.

Pasaulinės grūdų eksporto kainos, EUR/t

Grūdai	Valstybė	2021		2022		Pokytis, %	
		balandis	vasaris	kovas	balandis	mėnesio*	metų**
Kviečiai	JAV HRW 2 kat.	261,68	358,85	411,53	472,95	14,92	80,74
	JAV SRW 2 kat.	262,51	321,82	381,81	414,77	8,63	58,00
	Argentina	231,87	283,91	356,60	419,46	17,63	80,90
	ES, Prancūzija, FCW 1	246,77	286,55	371,01	415,71	12,05	68,46
	ES, Vokietija, B klasė	235,18	297,13	392,62	416,65	6,12	77,16
	Ukraina, pašariniai	217,79	260,10	-	-	-	-
Kukurūzai	Kanada, CWRS 13,5 % baltymų	274,93	368,55	389,92	451,37	15,76	64,18
	JAV 3 YC	247,60	272,45	310,67	335,95	8,14	35,68
	Argentina	226,90	260,98	276,45	297,47	7,60	31,10
Miežiai	ES, Prancūzija, pašariniai	233,52	278,62	371,01	409,14	10,28	75,21
	Australija, pašariniai	194,60	277,74	307,07	330,32	7,57	69,74
	Australija, salykliniai	199,57	267,16	323,28	346,27	7,11	73,51

HRW – Hard Red Winter, SRW – Soft Red Winter, CWRS – Canada Western Red Spring, YC – Yellow Corn

Šaltinis: AMA

* lyginant 2022 m. balandžio mėn. su 2022 m. kovo mėn.; ** lyginant 2022 m. balandžio mėn. su 2021 m. balandžio mėn.



Grūdų ir rapsų vidutinės kainos (augintojų) ES šalyse, EUR/t

Valstybė	Data	2022					Pokytis, %	
	2021 19 sav. (05 10-16)	16 sav. (04 18-24)	17 sav. (04 25-05 01)	18 sav. (05 02-08)	19 sav. (05 09-15)	savaitės*	metų**	
Maistiniai kviečiai								
Belgija	267,00	424,00	424,00	403,00	413,00	2,48	54,68	
Bulgarija	199,85	333,80	333,80	335,26	341,72	1,92	70,99	
Čekija	212,79	359,41	367,54	358,00	348,95	-2,53	63,99	
Vokietija	246,63	416,25	407,50	400,33	400,83	0,12	62,53	
Estija	-	335,13	376,68	320,78	394,66	23,03	-	
Graikija	207,50	390,00	390,00	395,00	395,00	0,00	90,36	
Ispanija	237,11	374,98	375,27	376,16	379,07	0,77	59,87	
Prancūzija	240,63	410,37	345,01	-	-	-	-	
Kroatija	203,20	368,33	345,01	353,71	370,55	4,76	82,36	
Italija	234,41	396,45	396,39	-	392,65	-	67,50	
Latvija	-	374,16	347,69	384,35	404,74	5,31	-	
Lietuva	204,46	363,29	329,59	333,56	386,40	15,84	88,99	
Vengrija	204,07	327,89	320,05	315,70	319,51	1,21	56,57	
Austrija	-	386,75	-	387,00	-	-	-	
Lenkija	216,81	358,76	358,77	356,30	366,20	2,78	68,90	
Portugalija	-	450,00	437,00	453,70	486,00	7,12	-	
Rumunija	194,53	320,80	343,09	340,84	343,72	0,84	76,70	
Slovėnija	226,59	382,90	371,47	382,31	392,82	2,75	73,36	
Slovakija	185,43	374,93	358,12	361,02	365,44	1,22	97,08	
Suomija	186,00	395,00	425,00	-	425,00	-	128,49	
Švedija	223,05	393,74	388,62	386,99	398,47	2,97	78,65	
Pašariniai kviečiai								
Belgija	260,00	408,00	388,00	382,00	392,00	2,62	50,77	
Bulgarija	193,44	322,12	322,12	324,68	335,75	3,41	73,57	
Vokietija	246,75	415,00	397,50	394,50	390,50	-1,01	58,26	
Estija	214,49	334,90	340,14	333,05	376,31	12,99	75,44	
Graikija	215,00	360,50	372,00	363,00	359,50	-0,96	67,21	
Airija	254,33	415,00	413,50	418,00	433,33	3,67	70,38	
Latvija	-	350,98	368,03	347,55	366,21	5,37	-	
Lietuva	185,71	348,72	362,40	334,85	337,40	0,76	81,68	
Vengrija	190,62	331,35	317,22	340,57	357,04	4,83	87,30	
Olandija	253,50	418,50	394,50	394,50	396,00	0,38	56,21	
Austrija	-	367,50	-	-	-	-	-	
Lenkija	214,62	362,43	366,90	363,34	364,28	0,26	69,74	
Portugalija	255,00	-	410,00	411,00	450,00	9,49	76,47	
Rumunija	204,57	296,68	318,72	315,14	325,68	3,34	59,20	
Pašariniai miežiai								
Belgija	273,00	408,00	386,00	375,00	390,00	4,00	42,86	
Vokietija	264,67	392,00	381,25	371,13	369,50	-0,44	39,61	
Estija	245,92	312,69	312,03	256,12	320,13	24,99	30,18	
Graikija	280,00	340,00	350,00	340,00	345,00	1,47	23,21	
Ispanija	285,03	361,17	361,61	362,25	365,39	0,87	28,19	
Prancūzija	258,65	392,37	-	-	-	-	-	
Kroatija	-	-	-	309,99	318,75	2,83	-	
Airija	300,00	421,67	423,50	418,00	425,00	1,67	41,67	
Italija	287,50	366,75	366,75	-	352,50	-	22,61	
Kipras	-	-	413,00	414,00	419,50	1,33	-	
Latvija	-	364,55	-	364,55	349,82	-4,04	-	
Lietuva	179,63	343,50	323,01	320,18	325,96	1,81	81,46	
Vengrija	-	-	-	309,21	371,42	20,12	-	
Olandija	277,00	404,00	380,00	373,00	378,00	1,34	36,46	
Austrija	-	345,00	-	-	-	-	-	
Lenkija	-	311,11	308,89	310,43	311,90	0,47	-	
Portugalija	305,00	400,00	400,00	400,00	415,00	3,75	36,07	
Rumunija	215,88	310,84	309,28	282,94	309,30	9,32	43,28	
Suomija	284,50	337,50	352,50	-	370,00	-	30,05	
Maistiniai rugiai								
Čekija	-	258,85	283,23	281,88	260,86	-7,46	-	
Vokietija	169,75	403,75	355,00	391,33	396,00	1,19	133,28	
Latvija	-	-	392,35	-	-	-	-	
Austrija	-	342,00	-	342,00	-	-	-	
Lenkija	130,15	294,08	285,56	289,95	281,97	-2,75	116,65	

lentelės tęsinys 7 psl.



6 psl. lentelės tęsinys

Valstybė	Data	2022				Pokytis, %		
		2021 19 sav. (05 10-16)	16 sav. (04 18-24)	17 sav. (04 25-05 01)	18 sav. (05 02-08)	19 sav. (05 09-15)	savaitės*	metų**
Rapsai								
Vokietija		540,64	967,58	982,69	923,13	927,73	0,50	71,60
Estija		439,63	955,09	-	-	-	-	-
Latvija		397,81	742,31	603,10	816,00	865,62	6,08	117,60
Lietuva		-	-	892,06	-	-	-	-
Lenkija		498,51	890,65	891,57	981,43	1009,04	2,81	102,41

* lyginant 2022 m. 19 savaitę su 18 savaitę

Šaltiniai: ŽŪIKVC (LŽŪMPRI), EK, AMI, ZSRIR, LVAEI, EKI

** lyginant 2022 m. 19 savaitę su 2021 m. 194 savaitę

Pastaba. Lietuvos maistinių ir pašarinių kviečių, pašarinių miežių, maistinių rugių ir rapsų 16, 17 ir 18 savaičių kainos patikslintos 2022 05 23

ir Kinijoje. Minėtą sumažėjimą iš dalies turėtų kompensuoti laukiamas didesnis kukurūzų derlius Brazilijoje, Argentinoje, Serbijoje ir Pietų Afrikoje.

Pasaulinė kitų grūdų sunaudojimo prognozė 2022–2023 m., palyginti su 2021–2022 m., sumažinta 9,65 mln. t ir turėtų sudaryti 1 479,95 mln. t. Tikimasi, kad kukurūzų sunaudojimas pasaulyje gali sumažėti 1,2 proc. Bendra 2022–2023 m. kitų grūdų eksporto prognozė analizuojamu laikotarpiu sumažinta 19,46 mln. t (iki 228,20 mln. t), o importo – 7,80 mln. t (iki 221,24 mln. t). Prognozuojama, kad pasaulinis kukurūzų importas pasaulyje gali sumažėti 2,3 proc. Daugiausia kukurūzų importo apimtys 2022–2023 m. turėtų sumažėti Kinijoje, Kanadoje, ES, Brazilijoje ir Jungtinėje Karalystėje. Didesnis kukurūzų importas laukiamas Vietname, Irane ir Bangladeše.

Kinijoje 2022–2023 m. bendras kitų grūdų importas gali sudaryti 37,9 mln. t, tai būtų 5,0 mln. t mažiau nei 2021–2022 m. ir mažesnis už 2020–2021 m. pasiektą rekordą (50,5 mln. t). Prognozuojama, kad kukurūzų importas Kinijoje tarp kitų grūdų gali sudaryti 18,0 mln. t, miežių – 10,0 mln. t, sorgų – 9,5 mln. t.

Kitų grūdų atsargos 2022–2023 derliaus metų pabaigoje, palyginti su 2021–2022 m. prognozuojamomis atsargomis, turėtų būti 4,07 mln. t mažesnės ir galėtų sudaryti 330,35 mln. t. Iš jų kukurūzų atsargų prognozė sumažinta 1,4 proc. (iki 305,13 mln. t). Daugiausia kukurūzų atsargų prognozė sumažinta Kinijoje ir JAV, kurias iš dalies turėtų kompensuoti didesnės atsargos Brazilijoje, Serbijoje ir Ukrainoje.

Šaltiniai: ŽŪIKVC (LŽŪMPRI), USDA

Ateities sandorių kviečių, kukurūzų ir rapsų kainos tarptautinėse biržose 2022 04 25–05 22, EUR/t*

Grūdinė kultūra, birža	Pristatymo mėnuo	17 sav. (04 25-05 01)	18 sav. (05 02-08)	19 sav. (05 09-15)	20 sav. (05 16-22)	Savaitės** kainos pokytis, %
Maistiniai kviečiai						
MATIF	rugsėjis 2022	385,00	398,00	413,75	420,00	1,51
	gruodis 2022	378,75	389,50	407,50	413,75	1,53
	kovas 2023	375,75	386,50	404,25	410,25	1,48
	gegužė 2023	372,50	383,25	400,50	406,50	1,50
	rugsėjis 2023	326,50	336,00	350,00	346,00	-1,14
Pašariniai kviečiai						
LIFFE	gegužė 2022	394,31	399,40	408,77	396,92	-2,90
	liepa 2022	381,80	389,07	404,08	394,79	-2,30
	lapkritis 2022	361,17	370,11	390,59	389,48	-0,28
	sausis 2023	363,07	371,76	392,94	393,73	0,20
	kovas 2023	364,97	373,40	395,05	395,32	0,07
	gegužė 2023	367,52	375,63	397,39	406,18	2,21
Kukurūzai						
MATIF	birželis 2022	349,00	363,50	363,50	362,00	-0,41
	rugpjūtis 2022	343,50	361,75	364,75	367,00	0,62
	lapkritis 2022	330,75	347,50	358,75	367,00	2,30
	kovas 2023	330,00	346,00	355,25	368,75	3,80
	birželis 2023	331,25	340,00	355,00	370,00	4,23
Rapsai						
MATIF	rugpjūtis 2022	877,75	854,50	848,50	826,25	-2,62
	lapkritis 2022	857,25	839,25	835,25	820,25	-1,80
	vasaris 2023	843,50	827,00	820,00	806,25	-1,68
	gegužė 2023	838,50	820,50	814,50	801,75	-1,57
	rugpjūtis 2023	744,00	745,25	737,75	715,50	-3,02

LIFFE – London International Financial Future Exchange (Didžioji Britanija); MATIF – The International French Futures and Options Exchange (Prancūzija)

* kainos (EUR) pateiktos pagal atitinkamos datos ECB valiutų kursą

** lyginant 2022 m. 20 savaitę su 19 savaitę

Pastaba. Kainos nurodomos FOB sąlygomis

Šaltinis: Tarptautinės biržos



**Kombinuotųjų pašarų ir premiksų gamyba
Lietuvoje 2021–2022 m., t**

Pašarai / PGPK kodas	2021		2021		Pokytis, %	
	balandis	vasaris	kovas	balandis	mėnesio*	metų**
Ūkinių gyvūnų pašarų premiksai / 10.91.10.10.00	428,55	475,60	697,83	636,17	-8,8	48,4
Mišiniai (išskyrus premiksus) ūkiniams gyvūnams – kiaulėms – šerti / 10.91.10.33.00	17 884,94	17 468,60	18 754,70	17 715,11	-5,5	-0,9
Mišiniai (išskyrus premiksus) ūkiniams gyvūnams – galvijams – šerti / 10.91.10.35.00	26 368,27	28 443,12	27 501,82	27 019,04	-1,8	2,5
Mišiniai (išskyrus premiksus) naminiams paukščiams lesinti / 10.91.10.37.00	22 455,68	21 851,01	26 169,15	24 614,28	-5,9	9,6
Kiti, niekur kitur nepriskirti mišiniai (išskyrus premiksus) ūkiniams gyvūnams šerti / 10.91.10.39.00	4 535,94	5 435,77	6 612,17	6 516,70	-1,4	43,7
Šunų ėdalas, skirtas mažmeninei prekybai / 10.92.10.30.10	1 564,89	1 545,13	2 294,35	2 003,05	-12,7	28,0
Kačių ėdalas, skirtas mažmeninei prekybai / 10.92.10.30.20	8 879,46	9 512,08	10 577,33	9 315,94	-11,9	4,9
Mišiniai gyvūnų augintinių ėdalui (išskyrus kačių arba šunų ėdalą, skirtą mažmeninei prekybai) / 10.92.10.60.00	34,05	10,00	34,02	14,00	-58,8	-58,9
Iš viso	82 151,78	84 741,31	92 641,37	87 834,29	-5,2	6,9

* lyginant 2022 m. balandžio mėn. su 2022 m. kovo mėn.

Šaltinis: ŽŪIKVC (LŽŪMPRIŠ)

** lyginant 2022 m. balandžio mėn. su 2021 m. balandžio mėn.

**Kombinuotųjų pašarų ir premiksų gamyba ir pardavimas Lietuvoje
2021–2022 m., t**

Produktas / PGPK	Pagaminta, t			Parduota, t					
			pokytis*, %	iš viso			vidaus rinkoje		
	2021	2022		2021	2022	pokytis*, %	2021	2022	pokytis*, %
	I–IV mėn.	I–IV mėn.	I–IV mėn.	I–IV mėn.	I–IV mėn.	I–IV mėn.	I–IV mėn.	I–IV mėn.	
Ūkinių gyvūnų pašarų premiksai / 10.91.10.10.00	1 778,19	2 307,21	29,75	1 404,77	1 496,51	6,53	966,05	945,28	-2,1
Mišiniai (išskyrus premiksus) ūkiniams gyvūnams – kiaulėms – šerti / 10.91.10.33.00	72 229,31	72 844,50	0,85	16 423,60	17 480,68	6,44	16 205,46	17 265,48	6,5
Mišiniai (išskyrus premiksus) ūkiniams gyvūnams – galvijams – šerti / 10.91.10.35.00	103 006,74	107 140,76	4,01	65 559,83	67 147,25	2,42	20 980,38	28 707,31	36,8
Mišiniai (išskyrus premiksus) naminiams paukščiams lesinti / 10.91.10.37.00	90 745,16	96 128,93	5,93	85 339,09	96 325,50	12,87	81 565,09	87 703,39	7,5
Kiti, niekur kitur nepriskirti mišiniai (išskyrus premiksus) ūkiniams gyvūnams šerti / 10.91.10.39.00	20 543,27	24 062,78	17,13	14 512,18	17 540,55	20,87	11 838,51	15 095,39	27,5
Šunų ėdalas, skirtas mažmeninei prekybai / 10.92.10.30.10	6 788,12	7 251,25	6,82	6 647,45	7 332,93	10,31	4 805,86	5 081,96	5,7
Kačių ėdalas, skirtas mažmeninei prekybai / 10.92.10.30.20	37 625,88	39 250,10	4,32	37 516,49	38 997,61	3,95	979,32	1232,76	25,9
Mišiniai gyvūnų augintinių ėdalui (išskyrus kačių arba šunų ėdalą, skirtą mažmeninei prekybai) / 10.92.10.60.00	149,99	79,95	-46,70	155,93	85,91	-44,90	155,93	85,91	-44,9
Iš viso	332 866,66	349 065,48	4,87	227 559,34	246 406,94	8,28	137 496,60	156 117,48	13,5

* lyginant 2022 m. I–IV mėn. su 2021 m. I–IV mėn.

Šaltinis: ŽŪIKVC (LŽŪMPRIŠ)



Kiaulienos, jautienos ir avienos rinka

2022 m. sausio–balandžio mėn. Lietuvoje kiaulių skerdimas apimtys sumažėjo 6,08 proc., o supirkimo kaina padidėjo apie 9 proc. 2022 m. sausio–balandžio mėn. Lietuvos įmonėse buvo paskersta 290,613 tūkst. kiaulių – 6,08 proc. mažiau nei 2021 m. tuo pačiu laikotarpiu. Kiaulių pagal SEUROP skerdenų klasifikavimo skalę buvo suklasifikuota 5,38 proc. mažiau nei 2021 m. sausio–balandžio mėn. 2022 m. sausio–balandžio mėn. vidutinė kiaulių supirkimo kaina pagal skerdenų masę ir kokybę Lietuvos skerdyklose sudarė 150,93 EUR/100 kg ir buvo 8,60 proc. aukštesnė nei 2021 m. tuo pačiu laikotarpiu (138,97 EUR/100 kg). 2022 m. sausio–balandžio mėn. Lietuvos įmonėse vidutinė kiaulių gyvojo svorio supirkimo kaina sudarė 110,76 EUR/100 kg – buvo 9,28 proc. aukštesnė nei 2021 m. sausio–balandžio mėn. (101,35 EUR/100 kg). Pirmos (50–105 kg) kategorijos kiaulių gyvojo svorio kaina per analizuojamą laikotarpį padidėjo 5,91 proc., antros (106–115 kg) – 5,95 proc., trečios (116–140 kg) – 17,06 proc., o paršavedžių – 3,22 proc.

2022 m. sausio–balandžio mėn. kiaulių reprezentacinė E klasės vidutinė skerdenų supirkimo kaina Lietuvoje buvo 0,75 proc. žemesnė už vidutinę ES kainą. Lietuvoje 2022 m. sausio–balandžio mėn. kiaulių E klasės supirkimo vidutinė kaina sudarė 154,89 EUR/100 kg skerdenų

ir buvo 14,07 proc. aukštesnė nei 2021 m. sausio–balandžio mėn. Kiaulių vidutinė E klasės supirkimo kaina ES rinkoje tuo pačiu laikotarpiu sudarė 156,06 EUR/100 kg ir buvo 10,11 proc. aukštesnė nei 2021 m. atitinkamu laikotarpiu. Kiaulių E klasės supirkimo kaina 2022 m. sausio–balandžio mėn., palyginti su 2021 m. sausio–balandžio mėn., mažėjo tik Danijoje – 8,80 proc. (iki 135,68 EUR/100 kg), Airijoje – 5,87 (iki 146,48 EUR/100 kg) ir Portugalijoje – 1,38 proc. (iki 163,41 EUR/100 kg), o kitose ES šalyse – didėjo. Labiausiai analizuojamu laikotarpiu kiaulių kaina padidėjo Kipre – 29,82 proc. (iki 199,94 EUR/100 kg). Lenkijoje kiaulių E klasės supirkimo kaina padidėjo 14,48 proc. (iki 154,29 EUR/100 kg), Estijoje – 6,80 proc. (iki 151,65 EUR/100 kg), Latvijoje – 6,99 proc. (iki 151,81 EUR/100 kg). Vokietijoje ir Ispanijoje, kurios yra didžiausios kiaulių augintojos ES, kiaulių supirkimo kainos 2022 m. sausio–balandžio mėn., palyginti su 2021 m. sausio–balandžio mėn., atitinkamai padidėjo 16,32 proc. (iki 161,47 EUR/100 kg) ir 7,33 proc. (iki 165,19 EUR/kg).

2022 m. I ketvirtį mažėjo Vokietijos kiaulienos eksportas. 2022 m. I ketvirtį Vokietija eksportavo 579 tūkst. t kiaulienos (įskaitant šalutinius produktus) – 23,61 proc. mažiau nei 2021 m. tuo pačiu laikotarpiu. Iš to skaičiaus

Kiaulių supirkimo kainos Lietuvos įmonėse, EUR/100 kg skerdenų (be PVM)

Raumeningumo klasė	2021	2022				Pokytis, %	
	20 sav. (05 17–23)	17 sav. (04 25–05 01)	18 sav. (05 02–08)	19 sav. (05 09–15)	20 sav. (05 16–22)	savaitės*	metų**
S	150,56	182,93	179,42	174,50	171,45	-1,75	13,88
E	149,10	186,60	184,37	176,19	175,01	-0,67	17,38
U	146,30	182,71	179,94	171,88	169,16	-1,58	15,63
R	145,94	175,97	168,03	160,07	158,24	-1,15	8,43
O	•	173,65	•	-	-	-	-
P	-	-	-	-	-	-	-
S-P	149,89	185,38	182,88	175,14	173,55	-0,91	15,79

* lyginant 2022 m. 20 savaitę su 2022 m. 19 savaitę; ** lyginant 2022 m. 20 savaitę su 2021 m. 20 savaitę

Šaltinis: ŽŪIKVC (LŽŪMPRIŠ)

• – konfidencialūs duomenys

Šalutinių gyvūninių produktų kiekiai, gauti Lietuvos skerdyklose, t

	2021	2022			Pokytis, %	
	balandis	vasaris	kovas***	balandis	mėnesio*	metų**
Iš viso:	5 387,73	4 532,09	5 821,94	5 257,18	-9,70	-2,42
iš to skaičiaus:						
galvijų	2 382,38	1 725,81	2 665,04	2 064,80	-22,52	-13,33
kiaulių	1 103,12	1 009,44	1 212,67	1 091,62	-9,98	-1,04
avių ir ožkų	4,18	3,05	7,00	7,71	10,07	84,34
paukščių	1 853,83	1 754,15	1 905,20	2 067,36	8,51	11,52
kitų gyvūnų	8,36	8,73	0,52	4,95	860,19	-40,87
atvejai, kai nenurodoma gyvūno rūšis	35,86	30,91	31,51	20,75	-34,15	-42,14

* lyginant 2022 m. balandžio mėn. su 2022 m. kovo mėn.; ** lyginant 2022 m. balandžio mėn. su 2021 m. balandžio mėn.

*** patikslinti duomenys

Šaltinis: ŽŪIKVC (LŽŪMPRIŠ)



2022 m. I ketvirtį į kitas ES šalis buvo eksportuota 473 tūkst. t kiaulienos ir tai 20,50 proc. mažiau nei 2021 m. I ketvirtį, o į trečiąsias šalis – 106 tūkst. t – 34,97 proc. mažiau. Pagrindinė kiaulienos eksporto sumažėjimo priežastis buvo afrikinio kiaulių maro protrūkis šioje šalyje 2020 m. rugsėjo viduryje. Dvi svarbiausios vokiškos kiaulienos importuotojos yra Nyderlandai ir Italija, kurioms teko 35 proc. viso

Vokietijos eksporto į ES šalis, nepaisant to, kad kiaulienos eksportas iš Vokietijos į Nyderlandus sumažėjo 28 proc. (iki 86 tūkst. t), o į Italiją – 23 proc. (iki 81 tūkst. t). Iš trečiųjų šalių daugiausia vokiškos kiaulienos buvo eksportuota į Jungtinę Karalystę – 34 tūkst. t (-0,3 proc.).

Šaltiniai: ŽŪIKVC (LŽŪMPRI), EK, AMI

Kiaulių (E klasės) supirkimo kainos Europos Sąjungos valstybėse, EUR/100 kg skerdenų (be PVM)

Valstybė	Data	2022					Pokytis, %	
	2021 19 sav. (05 10–16)	16 sav. (04 18–24)	17 sav. (04 25–05 01)	18 sav. (05 02–08)	19 sav. (05 09–15)	savaitės*	metų**	
Lietuva	144,93	187,65	186,60	184,37	176,19	-4,44	21,57	
Lenkija	146,97	190,03	193,08	187,16	180,47	-3,57	22,79	
Latvija	149,99	193,85	185,94	185,66	179,24	-3,46	19,50	
Estija	151,68	170,94	170,45	179,15	174,11	-2,81	14,79	
Slovakija	138,80	194,23	193,68	191,11	179,91	-5,86	29,62	
Slovėnija	165,44	215,99	215,87	211,98	202,99	-4,24	22,70	
Čekija	142,99	191,10	190,59	189,41	181,92	-3,95	27,22	
Vengrija	146,87	197,57	194,91	196,60	183,21	-6,81	24,74	
Malta	-	222,62	223,53	223,32	221,71	-0,72	-	
Kipras	171,84	232,02	230,86	227,88	225,60	-1,00	31,28	
Belgija	130,40	177,02	174,57	175,26	168,60	-3,80	29,29	
Danija	165,14	158,61	160,20	162,76	165,05	1,41	-0,05	
Vokietija	150,37	202,96	202,80	193,73	188,50	-2,70	25,36	
Graikija	...	207,74	208,00	209,69	...	-	-	
Ispanija	179,27	209,53	210,94	210,53	210,71	0,09	17,54	
Prancūzija	165,00	181,00	181,00	181,00	181,00	0,00	9,70	
Airija	164,98	166,98	167,18	166,98	166,94	-0,02	1,19	
Italija	-	-	-	-	-	-	-	
Liuksemburgas	145,88	198,18	197,94	195,05	182,56	-6,40	25,14	
Nyderlandai	144,09	165,17	165,27	165,15	158,81	-3,84	10,22	
Austrija	163,74	211,73	211,53	207,59	201,50	-2,93	23,06	
Portugalija	192,00	215,43	216,21	216,21	216,21	0,00	12,61	
Suomija	160,32	191,12	190,81	195,43	198,06	1,35	23,54	
Švedija	196,19	217,34	218,01	217,39	219,69	1,06	11,98	
Bulgarija	178,53	187,54	187,39	193,73	196,93	1,65	10,31	
Rumunija	139,21	186,77	183,20	180,90	172,85	-4,45	24,16	
Kroatija	139,85	185,15	186,65	187,72	177,84	-5,26	27,16	
ES vidutinė	155,75	191,39	191,85	188,53	184,46	-2,16	18,44	

* lyginant 2022 m. 19 savaitę su 2022 m. 18 savaitę; ** lyginant 2022 m. 19 savaitę su 2021 m. 19 savaitę

Šaltinis: EK

... – nėra duomenų

Avių supirkimo kainos Lietuvos įmonėse, EUR/100 kg (be PVM)

Kategorija	Gyvojo svorio					Skerdenų svorio				
	2021		2022		pokytis, %	2021		2022		pokytis, %
	balandis	kovas	balandis	mėnesio*	metų**	balandis	kovas	balandis	mėnesio*	metų**
Ėriukai (ne vyresni kaip 12 mėn.)	170,34	227,31	244,66	7,63	43,63	517,85	674,51	698,78	3,60	34,94
Kitos avys (vyresnės kaip 12 mėn.)	●	207,80	●	-	-	●	610,34	●	-	-
Vidutinė kaina	152,42	222,54	208,64	-6,25	36,88	456,23	659,61	599,45	-9,12	31,39

* lyginant 2022 m. balandžio mėn. su 2022 m. kovo mėn.; ** lyginant 2022 m. balandžio mėn. su 2021 m. balandžio mėn.

● – konfidencialūs duomenys

Pastaba. Vidutinės kainos skaičiuojamos svertiniu būdu

Šaltinis: ŽŪIKVC (LŽŪMPRI)

Avių ir ožkų skerdimai Lietuvos įmonėse, vnt.

Kategorija	2021			2022			Pokytis, %	
	balandis	vasaris	kovas	balandis	kovas	balandis	mėnesio*	metų**
Ėriukai (ne vyresni kaip 12 mėn.)	88	119	176	119	176	119	-32,39	35,23
Kitos avys (vyresnės kaip 12 mėn.)	410	344	524	574	574	574	9,54	40,00
Iš viso:	498	463	700	693	700	693	-1,00	39,16
Ožkos ir ožiai	-	1	-	4	-	4	-	-

* lyginant 2022 m. balandžio mėn. su 2022 m. kovo mėn.; ** lyginant 2022 m. balandžio mėn. su 2021 m. balandžio mėn.

Šaltinis: ŽŪIKVC (LŽŪMPRI)



Galvijų supirkimo kainos* Europos Sąjungos valstybėse, EUR/100 kg skerdenų (be PVM)

Valstybė	2021	2022				Pokytis, %	
	19 sav. (05 10–16)	16 sav. (04 18–24)	17 sav. (04 25–05 01)	18 sav. (05 02–08)	19 sav. (05 09–15)	savaitės**	metų***
8 mėnesių ir jaunesni nei 12 mėnesių galvijai (Z)							
Danija	332,30	423,49	423,44	451,70	458,82	1,58	38,07
Vokietija	-	519,85	472,77	494,07	492,52	-0,31	-
Airija	404,08	479,85	474,75	490,18	502,02	2,41	24,24
Graikija	-	498,21	498,21	498,21	498,21	0,00	-
Ispanija	372,64	475,15	475,52	477,84	479,18	0,28	28,59
Italija	460,74	508,71	548,39	556,73	524,93	-5,71	13,93
Latvija	224,45	330,37	336,11	364,17	309,69	-14,96	37,98
Nyderlandai	315,00	472,90	471,36	471,39	469,53	-0,39	49,06
Austrija	457,41	521,13	•	527,67	•	-	-
Lenkija	285,72	466,57	430,68	476,20	488,44	2,57	70,95
Portugalija	345,18	397,85	400,60	409,20	413,07	0,95	19,67
Rumunija	298,52	376,78	358,79	403,00	404,36	0,34	35,45
Slovėnija	213,48	393,03	384,03	343,30	389,95	13,59	82,66
Švedija	497,23	523,88	497,21	520,21	508,99	-2,16	2,37
ES vidutinė kaina	358,83	467,17	467,89	472,65	473,67	0,22	32,00
Jauni buliai (A)							
Belgija	360,77	481,78	475,81	484,71	485,64	0,19	34,61
Bulgarija	344,84	-	-	414,03	443,48	7,11	28,60
Čekija	336,55	456,67	459,53	455,57	451,01	-1,00	34,01
Danija	318,63	419,99	419,94	432,75	445,00	2,83	39,66
Vokietija	386,47	556,65	557,08	554,93	542,27	-2,28	40,32
Airija	397,74	469,57	474,57	479,62	489,47	2,05	23,06
Graikija	406,35	433,47	433,47	433,47	433,47	0,00	6,68
Ispanija	372,53	502,01	502,45	499,74	495,78	-0,79	33,09
Prancūzija	385,75	506,50	510,43	515,21	518,43	0,63	34,39
Kroatija	357,31	494,61	495,13	490,31	505,64	3,13	41,51
Italija	397,30	512,16	513,90	514,78	515,70	0,18	29,80
Kipras	341,00	359,00	356,00	358,00	358,00	0,00	4,99
Latvija	258,77	386,48	380,42	380,17	366,20	-3,67	41,52
Lietuva	284,08	438,22	436,21	433,92	446,28	2,85	57,10
Liuksemburgas	•	•	•	553,31	•	-	-
Vengrija	168,64	222,09	293,06	219,91	218,46	-0,66	29,55
Nyderlandai	367,86	531,12	566,75	548,68	549,24	0,10	49,31
Austrija	379,95	501,76	502,53	500,23	498,42	-0,36	31,18
Lenkija	324,48	499,22	500,46	506,15	512,05	1,17	57,80
Portugalija	370,08	468,16	466,85	462,44	461,91	-0,11	24,81
Rumunija	305,83	367,93	372,70	420,10	412,74	-1,75	34,96
Slovėnija	325,25	432,50	439,05	440,14	443,46	0,75	36,34
Slovakija	•	•	•	348,15	•	-	-
Suomija	355,73	418,31	421,08	428,19	435,88	1,80	22,53
Švedija	461,37	503,09	499,35	503,63	500,21	-0,68	8,42
ES vidutinė kaina	377,96	509,93	511,47	512,10	510,23	-0,36	35,00
Buliai (B)							
Čekija	325,50	434,78	464,59	452,82	445,30	-1,66	36,81
Danija	-	341,54	341,50	376,46	365,86	-2,82	-
Vokietija	327,95	513,72	518,92	508,56	503,01	-1,09	53,38
Airija	331,06	422,66	452,18	413,88	433,37	4,71	30,90
Prancūzija	309,00	441,00	450,00	454,00	457,00	0,66	47,90
Kroatija	-	456,80	-	490,16	487,96	-0,45	-
Italija	348,20	-	436,13	486,92	469,49	-3,58	34,83
Latvija	240,26	-	-	-	-	-	-
Lietuva	283,59	431,17	442,41	446,58	451,19	1,03	59,10
Austrija	341,41	431,18	455,69	433,49	442,65	2,11	29,65
Lenkija	329,05	516,13	508,89	512,37	522,12	1,90	58,67
Portugalija	375,00	407,45	361,88	430,92	462,28	7,28	23,27
Rumunija	-	405,71	335,76	364,13	384,91	5,71	-

lentelės tęsinys 12 psl.



11 psl. lentelės tęsinys

Valstybė	2021		2022			Pokytis, %	
	19 sav. (05 10–16)	16 sav. (04 18–24)	17 sav. (04 25–05 01)	18 sav. (05 02–08)	19 sav. (05 09–15)	savaitės**	metų***
Buliai (B)							
Slovėnija	323,35	436,33	426,16	427,89	441,06	3,08	36,40
Slovakija	314,61	325,41	324,00	320,07	329,09	2,82	4,60
Suomija	360,64	483,07	-	-	462,33	-	28,20
Švedija	453,71	493,81	490,37	498,23	492,46	-1,16	8,54
ES vidutinė kaina	335,68	491,90	490,26	491,11	498,32	1,47	48,45
Karvės (D)							
Belgija	245,80	394,71	397,94	399,38	400,53	0,29	62,95
Bulgarija	215,03	291,21	290,76	257,83	246,14	-4,53	14,47
Čekija	228,99	326,29	336,97	342,62	334,12	-2,48	45,91
Danija	264,47	389,87	389,82	404,63	411,11	1,60	55,45
Vokietija	308,95	489,31	497,30	500,45	494,15	-1,26	59,95
Airija	336,19	411,71	419,34	425,30	436,30	2,59	29,78
Graikija	230,39	216,64	216,64	216,64	216,64	0,00	-5,97
Ispanija	239,61	369,31	374,68	370,06	372,89	0,76	55,62
Prancūzija	339,38	468,78	475,12	482,68	488,12	1,13	43,83
Kroatija	230,73	374,55	424,10	386,36	450,55	16,61	95,27
Italija	267,22	384,29	382,94	383,46	380,30	-0,83	42,31
Kipras	181,26	180,96	182,04	182,72	183,24	0,28	1,09
Latvija	229,22	363,28	362,70	358,31	360,97	0,74	57,48
Lietuva	240,72	389,20	386,64	379,60	400,16	5,42	66,23
Vengrija	192,08	192,25	189,74	234,51	232,96	-0,66	21,28
Nyderlandai	299,12	513,27	512,34	518,37	509,48	-1,72	70,33
Austrija	279,12	425,24	413,12	427,24	429,71	0,58	53,95
Lenkija	264,83	447,33	444,34	451,69	452,34	0,14	70,81
Portugalija	209,16	284,30	289,81	285,19	289,03	1,34	38,18
Rumunija	247,89	343,15	343,58	373,58	381,04	2,00	53,71
Slovėnija	227,86	379,76	371,69	356,93	380,35	6,56	66,92
Suomija	284,83	304,40	305,80	304,39	308,06	1,21	8,16
Švedija	410,47	444,26	445,10	439,36	445,40	1,38	8,51
ES vidutinė kaina	301,63	421,51	424,91	429,85	431,16	0,30	42,94
Telyčios (E)							
Belgija	364,46	487,31	490,58	488,90	493,54	0,95	35,41
Danija	327,52	440,88	440,82	456,84	460,10	0,71	40,48
Vokietija	344,54	528,92	536,87	537,01	533,48	-0,66	54,84
Estija	•	•	401,63	•	•	-	-
Airija	411,35	486,83	491,35	496,77	504,75	1,61	22,70
Graikija	419,22	478,12	478,12	478,12	478,12	0,00	14,05
Ispanija	376,05	477,39	476,82	481,02	481,75	0,15	28,11
Prancūzija	428,68	512,61	516,16	519,54	525,43	1,13	22,57
Kroatija	374,45	481,13	493,15	491,33	495,00	0,75	32,19
Italija	459,71	543,29	551,32	546,46	548,76	0,42	19,37
Kipras	247,66	-	-	-	-	-	-
Latvija	254,31	358,23	380,49	385,61	381,55	-1,05	50,03
Lietuva	260,75	389,84	392,48	393,70	415,20	5,46	59,23
Vengrija	189,64	202,77	208,47	222,24	220,77	-0,66	16,42
Nyderlandai	286,61	497,22	461,65	460,87	483,47	4,90	68,69
Austrija	356,79	471,89	473,87	472,63	471,54	-0,23	32,16
Lenkija	306,76	483,20	475,36	485,07	487,78	0,56	59,01
Portugalija	357,65	460,10	451,73	447,24	460,12	2,88	28,65
Rumunija	292,45	368,39	374,74	376,60	391,69	4,01	33,93
Slovėnija	307,28	409,30	408,15	406,05	419,22	3,24	36,43
Suomija	333,87	395,05	402,96	407,21	416,35	2,24	24,71
Švedija	451,26	491,65	489,06	487,36	490,49	0,64	8,69
ES vidutinė kaina	387,03	498,92	502,08	504,51	507,88	0,67	31,22
ES vidutinė kaina A–Z	354,58	471,42	473,92	477,01	478,32	0,27	34,90

* vidutinės kainos apskaičiuotos iš atrankinių EK teikiamų duomenų: A kategorijos – U2, U3, R2, R3, O2, O3 klasių; B kategorijos – R3 klasės; D kategorijos – R3, R4, O2, O3, O4, P2, P3 klasių; E kategorijos – U2, U3, R2, R3, R4, O2, O3, O4 klasių; Z kategorijos – U2, U3, R2, R3, O2, O3 klasių

** lyginant 2022 m. 19 savaitę su 2022 m. 18 savaitę; *** lyginant 2022 m. 19 savaitę su 2021 m. 19 savaitę

• – konfidencialūs duomenys

Šaltiniai: ŽŪIKVC (LŽŪMPRIS) ir EK



Galvijų supirkimo kainos Lietuvos įmonėse, EUR/100 kg skerdenų (be PVM)

Kategorija pagal raumeningumą	2022					Pokytis, %	
	2021 20 sav. (05 17–23)	17 sav. (04 25–05 01)	18 sav. (05 02–08)	19 sav. (05 09–15)	20 sav. (05 16–22)	savaitės*	metų**
Jauni buliai (A):							
U2	303,68	452,87	462,59	481,20	472,84	-1,74	55,70
U3	•	431,58	482,11	449,40	•	-	-
U	303,88	450,28	467,89	470,48	466,46	-0,85	53,50
R1	•	•	410,02	•	•	-	-
R2	295,30	441,47	454,67	460,48	448,22	-2,66	51,78
R3	285,87	432,23	445,52	449,63	452,91	0,73	58,43
R	291,27	435,77	448,54	454,56	451,10	-0,76	54,87
O1	•	428,16	•	•	411,18	-	-
O2	280,72	437,62	439,32	450,45	454,51	0,90	61,91
O3	271,88	432,34	403,14	428,11	431,04	0,68	58,54
O	277,18	434,48	427,62	443,67	445,02	0,30	60,55
P1	177,46	361,47	339,69	356,50	369,53	3,65	108,23
P2	•	370,37	377,72	381,90	375,65	-1,64	-
P3	•	•	374,69	•	•	-	-
P	235,58	376,38	370,92	393,06	381,85	-2,85	62,09
U-P	281,51	430,31	429,88	443,82	440,44	-0,76	56,46
Buliai (B):							
U2	281,14	431,50	449,72	•	445,05	-	58,30
U3	•	379,43	459,56	422,98	•	-	-
U	277,34	409,30	450,40	439,15	442,82	0,84	59,67
R1	•	•	394,78	•	•	-	-
R2	295,67	428,83	450,79	447,94	447,06	-0,20	51,20
R3	284,59	442,41	446,58	451,19	432,10	-4,23	51,83
R	291,83	432,23	443,82	448,65	438,24	-2,32	50,17
O1	253,05	416,89	•	420,17	•	-	-
O2	285,24	432,97	447,78	444,29	444,88	0,13	55,97
O3	284,47	427,19	432,38	433,98	446,25	2,83	56,87
O	283,33	427,83	440,91	437,84	445,04	1,64	57,07
P1	•	393,32	330,86	320,69	414,17	29,15	-
P2	•	354,84	384,31	400,95	413,15	3,04	-
P3	•	388,27	•	•	•	-	-
P	249,35	381,22	381,68	389,11	413,86	6,36	65,98
U-P	283,66	421,84	437,32	433,64	439,81	1,42	55,05
Karvės (D):							
U3	•	•	•	•	443,29	-	-
U	•	•	•	•	435,79	-	-
R2	•	•	•	392,11	•	-	-
R3	257,81	379,14	418,19	415,42	425,10	2,33	64,89
R4	•	•	372,29	•	412,03	-	-
R	253,53	379,13	409,87	409,84	419,55	2,37	65,48
O2	252,22	410,48	403,28	413,04	416,76	0,90	65,24
O3	251,85	407,78	410,65	417,59	419,72	0,51	66,65
O4	249,33	390,59	396,28	392,71	408,44	4,01	63,82
O	250,94	406,23	407,89	413,64	417,47	0,93	66,36
P1	181,46	307,85	312,17	314,43	317,82	1,08	75,15
P2	202,59	345,11	356,74	374,15	358,09	-4,29	76,76
P3	219,74	356,89	339,73	378,09	368,12	-2,64	67,53
P	205,57	337,85	340,56	362,22	352,70	-2,63	71,57
U-P	230,05	375,65	379,02	391,56	392,33	0,20	70,54
Telyčios (E):							
U	•	•	•	425,97	406,36	-4,60	-
R2	•	•	373,66	418,86	390,54	-6,76	-
R3	268,04	392,97	395,80	406,74	406,81	0,02	51,77
R4	260,39	385,94	383,37	408,13	403,23	-1,20	54,86
R	263,51	390,93	391,28	407,72	403,50	-1,04	53,13
O1	•	•	312,84	•	339,62	-	-
O2	251,62	367,55	385,60	393,31	407,71	3,66	62,03
O3	252,15	393,46	394,27	426,75	405,97	-4,87	61,00
O4	•	409,78	408,65	394,85	411,25	4,15	-
O	250,26	392,89	392,46	417,97	405,01	-3,10	61,84
P1	169,62	248,69	217,59	280,86	•	-	-
P2	172,92	318,46	322,14	358,61	311,64	-13,10	80,22
P3	227,63	•	325,33	356,48	•	-	-
P	219,64	322,58	320,01	348,76	330,31	-5,29	50,39
U-P	249,12	383,76	381,52	402,47	391,56	-2,71	57,18
Vidutinė A-Z	254,62	400,83	401,16	413,10	411,88	-0,30	61,76

* lyginant 2022 m. 20 savaitę su 2022 m. 19 savaitę; ** lyginant 2022 m. 20 savaitę su 2021 m. 20 savaitę

• – konfidencialūs duomenys

Šaltinis: ŽŪIKVC (LŽŪMPRIŠ)



Lietuvos įmonėse pagamintos mėsos ir kai kurių mėsos gaminių vidutinės pardavimo kainos*, EUR/t

Gaminio pavadinimas	PGPK kodas	Lietuvos rinkoje					Kitų ES šalių rinkose						
		2021		2022		pokytis, %		2021		2022		pokytis, %	
		kovas	vasaris	kovas	mėnesio**	metų***	kovas	vasaris	kovas	mėnesio**	metų***		
Šviežios arba atšaldytos jautienos ir veršienos skerdenos ir skerdenų pusės ir ketvirčiai su kaulais	10.11.11.40.00	3 083,00	3 995,00	3 995,00	0,00	29,58	3 162,00	4 046,00	4 435,00	9,61	40,26		
Švieži arba atšaldyti jautienos ir veršienos gabalai	10.11.11.90.00	3 714,00	4 688,00	4 835,00	3,14	30,18	4 225,00	5 520,00	5 836,00	5,72	38,13		
Užšaldytos jautienos ir veršienos skerdenos, skerdenų pusės, ketvirčiai ir gabalai	10.11.31.00.00	2 594,00	3 431,00	3 451,00	0,58	33,04	•	•	•	-	-		
Šviežia arba atšaldyta kiauliena: skerdenos, skerdenų pusės ¹⁾	10.11.12.30.00	1 787,00	1 474,00	1 969,00	33,58	10,18	1 840,00	1 577,00	2 002,00	26,95	8,80		
Šviežia arba atšaldyta kiauliena: kumpiai, mentės ir jų dalys su kaulais ¹⁾	10.11.12.50.00	2 196,00	2 125,00	2 578,00	21,32	17,40	2 387,00	3 106,00	3 167,00	1,96	32,68		
Šviežia arba atšaldyta kiauliena ¹⁾ , išskyrus skerdenas ir skerdenų puses, kumpius, mentes ir jų dalis su kaulais)	10.11.12.90.00	2 293,00	2 395,00	2 631,00	9,85	14,74	2 232,00	2 254,00	2 428,00	7,72	8,78		
Užšaldyta kiauliena: kumpiai, mentės ir jų dalys su kaulais	10.11.32.50.00	2 669,00	5 050,00	3 013,00	-40,34	12,89	-	-	•	-	-		
Užšaldyta kiauliena (išskyrus skerdenas ir skerdenų puses, kumpius, mentes ir jų dalis su kaulais)	10.11.32.90.00	1 261,00	2 909,00	1 404,00	-51,74	11,34	1 567,00	799,00	1 003,00	25,53	-35,99		
Šviežios arba atšaldytos ėriukų arba avių skerdenos, skerdenų pusės ir gabalai	10.11.13.00.00	6 030,00	6 327,00	6 395,00	1,07	6,05	-	-	-	-	-		
Švieži arba atšaldyti galvijienos, kiaulienos, avienos, ožkienos, arkliesos ir kitų arklinių šeimos atstovų valgomieji mėsos subproduktai	10.11.20.00.00	865,00	604,00	368,00	-39,07	-57,46	867,00	1 452,00	1 427,00	-1,72	64,59		
Kiaulienos kumpiai, mentės ir jų dalys, su kaulais, sūdyti, užpilti sūrymu, džiovinti arba rūkyti	10.13.11.20.00	5 398,00	5 480,00	5 758,00	5,07	6,67	9 158,00	9 293,00	9 415,00	1,31	2,81		
Sūdyta, užpilta sūrymu, džiovinta arba rūkyta kiauliena ²⁾	10.13.11.80.00	4 597,00	4 473,00	4 626,00	3,42	0,63	4 308,00	5 160,00	5 174,00	0,27	20,10		
Sūdyta, užpilta sūrymu, džiovinta arba rūkyta galvijiena	10.13.12.00.00	11 864,00	12 485,00	12 807,00	2,58	7,95	12 116,00	10 977,00	13 398,00	22,06	10,58		
Dešros ir panašūs produktai iš kepenų ir daugiausia iš kepenų pagaminti maisto produktai ³⁾	10.13.14.30.00	2 516,00	2 479,00	2 554,00	3,03	1,51	2 152,00	2 106,00	2 188,00	3,89	1,67		
Dešros ir panašūs produktai iš mėsos, mėsos subproduktų arba kraujo ir daugiausia iš šių produktų pagaminti maisto produktai ⁴⁾	10.13.14.61.00	2 714,00	2 727,00	2 836,00	4,00	4,50	2 256,00	2 278,00	2 260,00	-0,79	0,18		
Kita paruošta arba konservuota kiauliena, jos subproduktai ir mišiniai, įskaitant mišinius ⁵⁾	10.13.15.75.00	2 667,00	2 698,00	2 710,00	0,44	1,61	2 559,00	2 508,00	2 269,00	-9,53	-11,33		
Paruošta arba konservuota galvijiena arba jos subproduktai ⁵⁾	10.13.15.85.00	3 424,00	4 166,00	4 205,00	0,94	22,81	•	•	•	-	-		

* gamintojų kainos apskaičiuotos svertiniu būdu, be PVM; ** lyginant 2022 m. kovo mėn. su vasario mėn.; *** lyginant 2022 m. kovo mėn. su 2021 m. kovo mėn.; • – konfidencialūs duomenys

¹⁾ įskaitant šviežią mėsa, užpiltą druska kaip laikinuoju konservantu; ²⁾ įskaitant bekonų šoninę, trijų ketvirčių šoninę arba vidurines dalis, priekines nuokartas, nugarines ir jų dalis, išskyrus kumpius, mentes ir jų dalis, su kaulais, papilves ir jų dalis; ³⁾ (išskyrus paruoštus valgius ir patiekalus);

⁴⁾ (išskyrus iš kepenų pagamintas dešras, paruoštus valgius ir patiekalus); ⁵⁾ išskyrus dešras ir panašius produktus, homogenizuotus produktus, iš kepenų pagamintus maisto produktus, paruoštus valgius ir patiekalus

Šaltinis: ŽŪIKVC (LŽŪMPRIŠ)



Paukštienos ir kiaušinių rinka

2022 m. balandžio mėn. Lietuvoje sumažėjo kiaušinių gavyba ir pardavimas, o kainos didėjo. ŽŪIKVC (LŽŪMPRIS) duomenimis, 2022 m. balandžio mėn. Lietuvos įmonėse buvo surinkta 55,26 mln. vnt. vištų kiaušinių – 8,05 proc. mažiau nei kovą ir 15,41 proc. mažiau nei tuo pačiu 2021 m. laikotarpiu. Sumažėjusias kiaušinių gavybos apimtis lėmė dėl pabrangusių grūdinių pašarų ir padidėjusių energijos bei transporto kaštų išaugusi savikaina. Analizuojamu laikotarpiu Lietuvos įmonės pardavė 19,85 mln. vnt. A klasės kiaušinių, t. y. 36,78 proc. mažiau nei kovo mėn. ir 28,12 proc. mažiau nei 2021 m. balandžio mėn.

Vidutinė A klasės vištų kiaušinių didmeninė gamintojų pardavimo kaina 2022 m. balandį sudarė 9,47 EUR/100 vnt. ir buvo 10,50 proc. aukštesnė nei kovo mėn. ir 36,06 proc. aukštesnė nei prieš

metus. Iš to skaičiaus XL kat. kiaušinių kaina analizuojamu laikotarpiu padidėjo 12,33 proc. (iki 11,75 EUR/100 vnt.), L kat. kiaušinių – 16,55 proc. (iki 9,79 EUR/100 vnt.), M kat. – 8,35 proc. (iki 9,34 EUR/100 vnt.), S kat. kiaušinių – 25,74 proc. (iki 6,79 EUR/100 vnt.).

Perdirbimui skirtų B klasės kiaušinių analizuojamu laikotarpiu parduota 9,32 mln. vnt. – 12,43 proc. daugiau nei kovo mėn. B klasės kiaušinių kaina 2022 m. balandį, palyginti su kovu padidėjo 25,90 proc. (iki 9,09 EUR/100 vnt.) ir buvo 2,13 karto aukštesnė nei prieš metus.

2022 m. balandžio mėn. ES rinkoje vidutinė didmeninė vištienos pardavimo kaina didėjo. 2022 m. balandžio mėn. ES vidutinė didmeninė viščiukų broilerių skerdenų (A kokybės klasės „65 proc. viščiukas“) pardavimo kaina sudarė

Lietuvos įmonėse pagamintų kiaušinių pardavimas vidaus rinkoje, tūkst. vnt.

Kokybės klasės (pagal svorį)		2021		2022		Pokytis, %	
		balandis	vasaris	kovas	balandis	mėnesio*	metų**
Vištų kiaušiniai su lukštais		42 958,98	32 775,33	35 911,36	31 893,09	-11,19	-25,76
Iš jų surūšiuota:							
A klasė		27 616,54	25 754,68	31 364,00	19 849,57	-36,71	-28,12
	XL	541,51	542,42	729,80	434,44	-40,47	-19,77
	L	9 779,41	8 838,76	10 971,13	6 324,56	-42,35	-35,33
	M	16 803,79	16 134,41	19 486,42	12 567,43	-35,51	-25,21
	S	491,83	239,09	176,65	523,14	196,14	6,37
B klasė		10 979,43	3 789,93	8 294,27	9 325,19	12,43	-15,07

* lyginant 2022 m. balandžio mėn. su kovo mėn.; ** lyginant 2022 m. balandžio mėn. su 2021 m. balandžio mėn. Šaltinis: ŽŪIKVC (LŽŪMPRIS)

Lietuvos įmonėse pagamintų kiaušinių eksportas, tūkst. vnt.

Kokybės klasės (pagal svorį)		2021		2022		Pokytis, %	
		balandis	vasaris	kovas	balandis	mėnesio*	metų**
Vištų kiaušiniai su lukštais		7 045,40	14 026,53	18 874,28	14 459,41	-23,39	105,23
A klasė		4 891,70	1 611,36	2 336,80	2 657,76	13,74	-45,67
	XL	6,48	146,88	552,96	25,92	-95,31	300,00
	L	1 384,10	887,76	792,56	2 184,00	175,56	57,79
	M	2 588,44	576,72	991,28	447,84	-54,82	-82,70
	S	912,68	-	-	-	-	-
B klasė		•	-	•	-	-	-

* lyginant 2022 m. balandžio mėn. su kovo mėn.; ** lyginant 2022 m. balandžio mėn. su 2021 m. balandžio mėn. Šaltinis: ŽŪIKVC (LŽŪMPRIS)
• – konfidencialūs duomenys

Viščiukų broilerių skerdenų ir gabalų pardavimo vidutinės didmeninės (gamintojų) kainos Lietuvos įmonėse, EUR/100 kg (be PVM)

Pavadinimas	2021	2022				Pokytis, %	
	20 sav. (05 17–23)	17 sav. (04 25–05 01)	18 sav. (05 02–08)	19 sav. (05 09–15)	19 sav. (05 16–22)	savaitės*	metų***
Išdarinėta skerdenėlė (A klasė, 65 %)	160,06	214,38	218,09	216,61	213,61	-1,38	33,46
Krūtinėlės file (KN kodas 0207.13.10)	344,89	•	•	•	502,42	-	45,68
Kulšėlės (KN kodas 0207.13.60)	•	•	•	•	•	-	-

* lyginant 2022 m. 20 savaitę su 19 savaitę; ** lyginant 2022 m. 20 savaitę su 2021 m. 20 savaitę Šaltinis: ŽŪIKVC (LŽŪMPRIS)
• – konfidencialūs duomenys. Pastaba. Vidutinės kainos skaičiuojamos svertiniu būdu



258,52 EUR/100 kg ir buvo 6,67 proc. didesnė nei šių metų kovo mėn. (242,36 EUR/100 kg) ir 30,6 proc. didesnė nei prieš metus.

Europos Komisijos duomenimis, 2020 m. balandžio mėn. brangiausia vištiena buvo Italijoje (369,87 EUR/100 kg), Vokietijoje (355,13 EUR/100 kg), Švedijoje (326,88 EUR/100 kg) ir Austrijoje (326,87 EUR/100 kg), o pigiausia – Olandijoje (174,00 EUR/100 kg), Vengrijoje (207,57 EUR/100 kg) ir Lietuvoje (209,60 EUR/100 kg). 2022 m. balandžio mėn., palyginti su 2021 m. tuo pačiu laikotarpiu, vidutinė didmeninė viščių broilerių kaina visose šalyse didėjo. Tuo pačiu laikotarpiu viščių broilerių skerdenų kaina labiausiai pabrango Italijoje (66,8 proc.), Bulgarijoje (62,2 proc.), Lenkijoje

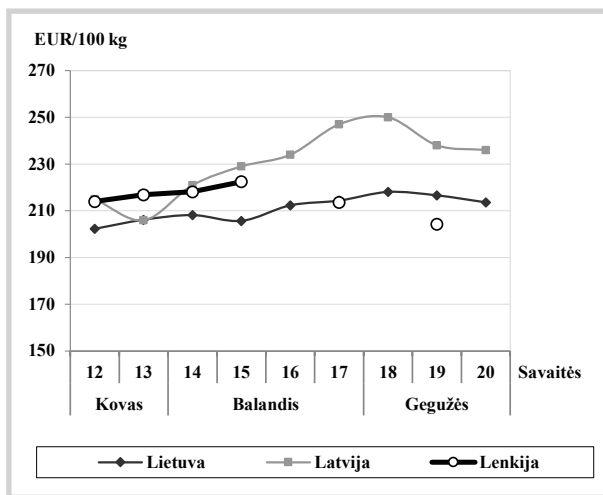
(57,4 proc.) ir Vengrijoje (41,4 proc.).

Analizuojamu laikotarpiu Latvijoje viščių broilerių skerdenų didmeninė pardavimo kaina sudarė (232,75 EUR/100 kg) ir buvo 22,50 proc. didesnė nei 2021 metų balandžio mėn. (190,00 EUR/100 kg).

ŽŪIKVC (LŽŪMPRI) duomenimis, 2022 m. Lietuvoje parduodama viščių broilerių mėsos pardavimo kaina 2022 m. balandžio mėn. sudarė 210,14 EUR/100 kg ir buvo 7,18 proc. didesnė nei šių metų kovo mėn., palyginti su 2021 m. balandžio mėn. padidėjo 38,9 proc. Lietuvoje parduodama vištiena išlieka pigiausiu mėsos produktu, jos kaina balandžio mėn. buvo 18,71 proc.

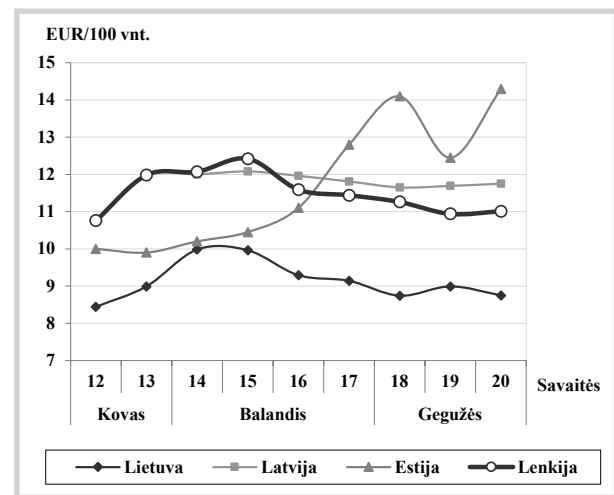
tesinys 18 psl.

Viščių broilerių skerdenų vidutinės didmeninės pardavimo kainos (be PVM) Lietuvoje, Latvijoje ir Lenkijoje 2022 m. kovo–gegužės mėn.



Šaltiniai: ŽŪIKVC (LŽŪMPRI), LVAEI ir EK

Šviežių supakuotų kiaušinių vidutinės didmeninės pardavimo kainos* (be PVM) Lietuvoje, Latvijoje, Estijoje ir Lenkijoje** 2022 m. kovo–gegužės mėn.



* vidutinės L ir M kategorijų svertinės kainos

** kainos (EUR) pateiktos pagal atitinkamos datos ECB valiutos kursą

Šaltiniai: ŽŪIKVC (LŽŪMPRI), EKI, LVAEI ir ZSRIR

Šviežių supakuotų kiaušinių pardavimo vidutinės didmeninės kainos Lietuvos įmonėse, EUR/100 vnt. (be PVM)

Kokybės klasės (pagal svorį)	2021		2022			Pokytis, %	
	20 sav. (05 17–23)	17 sav. (04 25–05 01)	18 sav. (05 02–08)	19 sav. (05 09–15)	20 sav. (05 16–22)	savaitės*	metų**
A klasė							
L (nuo 63 g iki 73 g)	6,65	9,86	9,12	9,44	9,18	-2,75	38,05
M (nuo 53 g iki 63 g)	6,19	8,73	8,44	8,67	8,48	-2,19	37,00
Vidutinė (L–M)	6,39	9,14	8,74	8,99	8,75	-2,67	36,93

* lyginant 2022 m. 20 savaitę su 19 savaitę; ** lyginant 2022 m. 20 savaitę su 2021 m. 20 savaitę

Šaltinis: ŽŪIKVC (LŽŪMPRI)

Pastaba: vidutinės kainos skaičiuojamos svertiniu būdu

Šviežių supakuotų kiaušinių pardavimo vidutinės didmeninės kainos* Lenkijoje, EUR/100 vnt. (be PVM)

Kokybės klasės (pagal svorį)	2021		2022			Pokytis, %	
	20 sav. (05 17–23)	17 sav. (04 25–05 01)	18 sav. (05 02–08)	19 sav. (05 09–15)	20 sav. (05 16–22)	savaitės*	metų**
A klasė							
L (nuo 63 g iki 73 g)	9,18	12,27	12,33	11,9	12,08	1,51	31,59
M (nuo 53 g iki 63 g)	7,63	10,62	10,19	9,98	9,94	-0,40	30,28
Vidutinė (L–M)	8,41	11,44	11,26	10,94	11,01	0,64	30,99

* kainos (EUR) pateiktos pagal atitinkamos datos ECB valiutos kursą

Šaltinis: ZSRIR

** lyginant 2022 m. 20 savaitę su 19 savaitę; *** lyginant 2022 m. 20 savaitę su 2021 m. 205 savaitę

- nepateikti duomenys



Vidutinės didmeninės viščių broilerių skerdenų (A klasės, 65 %) kainos Europos Sąjungos valstybėse, EUR/100 kg (be PVM)

Valstybė	Data	2022				Pokytis, %		
		2021 20 sav. (05 17–23)	17 sav. (04 25–05 01)	18 sav. (05 02–08)	19 sav. (05 09–15)	20 sav. (05 16–22)	savaitės*	metų**
Lietuva		160,06	214,38	218,09	216,61	213,61	-1,38	33,46
Latvija		187,00	247,00	250,00	238,00	-	-	-
Belgija		179,03	239,97	237,53	235,84	-	-	-
Bulgarija		155,25	231,43	226,18	222,94	223,84	0,41	44,18
Čekija		181,28	221,92	222,17	230,78	233,55	1,20	28,83
Danija		242,46	-	-	-	-	-	-
Vokietija		299,00	364,00	364,00	381,00	394,00	3,41	31,77
Graikija		199,70	227,36	-	-	-	-	-
Ispanija		174,17	219,98	229,98	229,98	227,00	-1,30	30,33
Prancūzija		235,00	275,00	275,00	290,00	290,00	0,00	23,40
Kroatija		179,27	223,79	237,66	247,30	240,78	-2,64	34,31
Airija		214,85	222,18	222,18	222,18	222,18	0,00	3,41
Italija		240,00	367,00	358,00	354,00	350,00	-1,13	45,83
Kipras		228,82	236,66	237,16	236,66	236,16	-0,21	3,21
Vengrija		156,11	212,38	208,89	212,72	213,40	0,32	36,69
Malta		225,00	-	-	-	-	-	-
Olandija		174,00	174,00	174,00	174,00	174,00	0,00	0,00
Austrija		287,34	329,24	345,36	329,50	326,28	-0,98	13,55
Lenkija		153,34	213,60	-	204,28	-	-	-
Portugalija		183,00	245,00	245,00	250,00	250,00	0,00	36,61
Rumunija		145,91	193,72	195,98	202,57	209,65	3,50	43,68
Slovėnija		227,32	294,59	296,93	294,60	296,48	0,64	30,42
Slovakija		182,24	218,57	225,24	222,54	223,59	0,47	22,69
Suomija		309,69	327,42	330,94	330,78	333,01	0,67	7,53
Švedija		268,93	304,57	372,76	354,13	356,35	0,63	32,5
ES vidutinė kaina		203,84	259,35	260,53	262,56	263,88	0,50	29,45

Vidutinės didmeninės šviežių supakuotų kiaušinių (L–M kat.) kainos Europos Sąjungos valstybėse, EUR/100 kg (be PVM)

Valstybė	Data	2022				Pokytis, %		
		2021 20 sav. (05 17–23)	17 sav. (04 25–05 01)	18 sav. (05 02–08)	19 sav. (05 09–15)	20 sav. (05 16–22)	savaitės*	metų**
Lietuva		102,53	148,31	140,12	144,57	141,56	-2,08	38,07
Latvija		121,56	176,79	179,56	183,18	181,52	-0,91	49,33
Estija		130,45	196,51	214,55	197,03	225,39	14,39	72,78
Belgija		116,17	212,16	208,92	203,88	-	-	-
Bulgarija		88,56	165,04	160,40	154,24	154,35	0,07	74,28
Čekija		112,69	149,77	147,86	147,20	149,43	1,52	32,61
Danija		168,10	-	-	-	-	-	-
Vokietija		104,61	182,26	175,01	169,05	167,46	-0,94	60,08
Graikija		136,27	166,24	160,70	-	-	-	-
Ispanija		84,55	152,99	148,15	146,67	145,30	-0,93	71,85
Prancūzija		122,56	212,21	211,26	208,22	206,30	-0,92	68,33
Kroatija		130,88	177,96	191,40	188,95	191,52	1,36	46,33
Airija		143,85	165,34	165,34	165,34	165,34	0,00	14,94
Italija		171,83	227,38	227,38	227,38	227,38	0,00	32,33
Kipras		160,18	170,09	170,09	170,09	170,09	0,00	6,19
Vengrija		127,97	177,10	172,44	173,11	167,17	-3,43	30,63
Malta		158,64	211,78	-	-	-	-	-
Olandija		121,00	194,00	188,00	182,00	180,00	-1,10	48,76
Austrija		186,26	268,52	265,34	269,87	267,92	-0,72	43,84
Lenkija		142,31	194,35	191,97	184,15	185,58	0,78	30,40
Portugalija		120,37	198,85	196,65	196,65	185,63	-5,60	54,22
Rumunija		97,93	130,90	136,53	136,39	135,39	-0,73	38,26
Slovėnija		164,94	165,96	141,36	147,43	178,51	21,08	8,23
Slovakija		109,04	151,82	155,59	158,04	163,05	3,17	49,53
Suomija		149,59	190,26	197,84	204,07	202,75	-0,65	35,54
Švedija		197,26	180,87	207,87	242,58	254,77	5,03	29,15
ES vidutinė kaina		125,15	188,03	185,93	184,26	183,63	-0,34	46,73

* lyginant 2022 m. 20 savaitę su 19 savaitę

** lyginant 2022 m. 20 savaitę su 2021 m. 20 savaitę

- nepateikti duomenys

Šaltinis: EK



žemesnė nei vidutiniškai ES ir beveik 4,12 proc. mažesnė nei Lenkijoje (219,19 EUR/100 kg).

2022 m. balandžio mėn. ES rinkoje vidutinė didmeninė kiaušinių pardavimo kaina didėjo.

Vidutinė didmeninė kiaušinių (L ir M kategorijos) pardavimo kaina ES 2022 m. balandžio mėn. sudarė 190,44 EUR/100 kg, t. y. buvo 12,87 proc. didesnė nei šių metų kovo mėn. (168,72 EUR/100 kg) ir 12,87 proc. didesnė nei 2021 m. balandžio mėn. (131,33 EUR/100 kg). Kiaušinių pardavimo kaina 2022 m., palyginti su 2021 m., didėjo visose šalyse išskyrus Švediją. Labiausiai analizuojamu laikotarpiu kaina padidėjo Belgijoje – 78,7 proc. (218 EUR/100 kg), Ispanijoje – 68,5 proc. (159,65 EUR/100 kg), Prancūzijoje – 68,2 proc. (208,98 EUR/100 kg) ir Vokietijoje – 65,6 proc. (191,60 EUR/100 kg). Analizuojamu laikotarpiu brangiausiai kiaušiniai buvo parduoti Austrijoje – 258,60 EUR/100 kg, Italijoje – 227,54 EUR/100 kg, Belgijoje – 218,14 EUR/100 ir Portugalijoje –

201,35 EUR/100. Šiek tiek mažiau kiaušinių kaina kilo Airijoje – 3,0 proc. (148,15 EUR/100 kg), Suomijoje – 5,3 proc. (159,77 EUR/100 kg) ir Kipre – 6,2 proc. (170,09 EUR/100 kg).

Latvijoje vidutinė didmeninė kiaušinių (L ir M kat.) pardavimo kaina 2022 m. balandžio mėn., palyginti su kovo mėn., padidėjo 36,42 proc. (iki 183,44 EUR/100 kg), Estijoje – 11,20 proc. (iki 171,71 EUR/100 kg). Per metus Latvijoje parduodami kiaušiniai brango 46,9 proc., Estijoje 24,4 proc.

ŽŪIKVC (LŽŪMPRIS) duomenimis, 2022 m. Lietuvoje vidutinė didmeninė kiaušinių (L ir M kat.) kaina balandžio mėn. sudarė 152,20 EUR/100 kg., buvo 14,82 proc. didesnė nei kovo mėn. Palyginti su praėjusiu metų tuo pačiu laikotarpiu padidėjo 35,64 proc., tačiau Lietuvoje parduodami kiaušiniai išliko 20,08 proc. pigesni nei vidutiniškai ES.

Šaltiniai: ŽŪIKVC (LŽŪMPRIS), EK

Kai kurių paukštienos gaminių gamyba Lietuvos įmonėse, t

Gaminio pavadinimas	PGPK kodas	Pagaminta			Pokytis, %	
		2021 balandis	2022		mėnesio*	metų**
			kovas****	balandis		
Švieži arba atšaldyti nesukapoti viščiukai***	10.12.10.10.00	6 640,44	6 548,08	7 347,18	12,20	10,64
Švieži arba atšaldyti viščiukų gabalai	10.12.10.50.00	3 854,99	3 758,22	3 737,13	-0,56	-3,06
Švieži arba atšaldyti kalakutų gabalai	10.12.10.60.00	133,64	209,92	198,17	-5,60	48,29
Užšaldyti nesukapoti viščiukai	10.12.20.13.00	65,50	128,46	146,70	14,20	123,98
Užšaldyti viščiukų gabalai	10.12.20.53.00	2 158,59	2 012,50	2 200,26	9,33	1,93
Užšaldyti kalakutų gabalai	10.12.20.55.00	52,73	49,44	47,05	-4,85	-10,78
Valgomieji paukštienos subproduktai	10.12.40.00.00	426,69	574,12	649,81	13,18	52,29
Kiti gaminiai arba konservai iš kalakutienos	10.13.15.25.00	126,08	94,88	93,52	-1,44	-25,83
Kiti gaminiai arba konservai iš paukštienos	10.13.15.35.00	2 042,24	1 818,28	1 593,19	-12,38	-21,99

* lyginant 2022 m. balandžio mėn. su kovo mėn.

** lyginant 2022 m. balandžio mėn. su 2021 m. balandžio mėn.

*** įskaitant broilerius, dedekles ir kt. vištas

**** patikslinti duomenys

Šaltinis: ŽŪIKVC (LŽŪMPRIS)

Lietuvos įmonėse pagamintų paukštienos gaminių pardavimas, t

Gaminio pavadinimas	PGPK kodas	Parduota					
		Lietuvos rinkoje			kitose ES šalyse		
		2022		pokytis, %*	2022		pokytis, %*
		kovas**	balandis		kovas**	balandis	
Švieži arba atšaldyti nesukapoti viščiukai	10.12.10.10.00	339,34	348,18	2,61	97,46	89,58	-8,09
Švieži arba atšaldyti viščiukų gabalai	10.12.10.50.00	2 356,61	2 097,07	-11,01	832,52	770,38	-7,46
Švieži arba atšaldyti kalakutų gabalai	10.12.10.60.00	98,97	83,58	-15,55	●	●	-
Užšaldyti nesukapoti viščiukai	10.12.20.13.00	7,28	6,55	-10,03	95,93	115,54	20,44
Užšaldyti viščiukų gabalai	10.12.20.53.00	453,90	465,47	2,55	1 098,37	563,57	-48,69
Užšaldyti kalakutų gabalai	10.12.20.55.00	29,10	29,85	2,58	●	●	-
Valgomieji paukštienos subproduktai	10.12.40.00.00	449,71	470,16	4,55	131,40	70,42	-46,41
Kiti gaminiai arba konservai iš kalakutienos	10.13.15.25.00	74,29	82,49	11,04	6,94	16,63	139,63
Kiti gaminiai arba konservai iš paukštienos	10.13.15.35.00	1 113,87	1 238,94	11,23	933,47	932,41	-0,11

* lyginant 2022 m. balandžio mėn. su kovo mėn.

** patikslinti duomenys

● – konfidencialūs duomenys

Šaltinis: ŽŪIKVC (LŽŪMPRIS)



Pieno ir pieno gaminių rinka

Žalio pieno* supirkimo kiekiai ES valstybėse, tūkst. t

Valstybė	2021	2022			Pokytis, %	
	kovas	sausis	vasaris	kovas	mėnesio ¹⁾	metų ²⁾
Belgija	388,31	376,56	349,67	...	-	-
Bulgarija	59,74	51,95	48,60	55,73	14,67	-6,71
Čekija	271,65	267,00	247,39	277,40	12,13	2,12
Danija	482,23	477,05	437,99	485,00	10,73	0,57
Vokietija	2 818,88	2 675,18	2 484,12	...	-	-
Estija	68,90	69,50	63,90	71,00	11,11	3,05
Airija	854,30	188,70	378,36	826,19	118,36	-3,29
Graikija	59,20	55,69	52,61	57,43	9,16	-2,99
Ispanija	661,17	630,63	585,26	650,76	11,19	-1,57
Prancūzija	2 192,59	2 073,41	1 921,40	2 165,90	12,73	-1,22
Kroatija	38,71	35,44	33,17	37,25	12,30	-3,77
Italija	1 084,99	1 096,86	1 029,21	1 116,22	8,45	2,88
Kipras	26,36	25,41	22,95	...	-	-
Latvija	64,44	66,19	60,40	66,44	10,00	3,10
Lietuva	101,79	109,36	97,49	107,28	10,04	5,39
Liuksemburgas	-	-
Vengrija	156,34	148,10	141,71	154,45	8,99	-1,21
Malta	3,63	3,38	3,10	3,50	12,90	-3,58
Nyderlandai	1 214,60	1 155,60	1 065,40	1 184,80	11,21	-2,45
Austrija	286,15	281,97	264,78	298,06	12,57	4,16
Lenkija	1 097,82	1 078,66	1 005,42	1 117,54	11,15	1,80
Portugalija	169,52	157,91	147,97	168,49	13,87	-0,61
Rumunija	95,70	85,12	79,12	91,19	15,26	-4,71
Slovėnija	52,08	49,13	45,88	51,84	12,99	-0,46
Slovakija	73,09	70,33	65,48	73,39	12,08	0,41
Suomija	201,99	192,88	178,45	198,82	11,41	-1,57
Švedija	249,16	238,20	222,41	245,91	10,57	-1,30

Pastaba. Į Lietuvos žalio pieno supirkimo kiekį įtraukta šalies pieno perdirbimo įmonėse gauto (primelžto) žalio pieno, skirto perdirbti įmonių viduje, kiekiai bei kiekiai, supirkti tiesiogiai iš Lietuvos ir kitų ES valstybių pieno gamintojų; * – natūralaus riebumo pienas; ... – duomenų nėra.

¹⁾ lyginant 2022 m. kovo mėn. su vasario mėn.; ²⁾ lyginant 2022 m. kovo mėn. su 2021 m. kovo mėn.

Šaltiniai: ŽŪIKVC (LŽŪMPRI) ir Eurostat

Žalio pieno supirkimo kainos ES valstybėse, EUR/100 kg (be PVM)

Valstybė	2021	2022			Pokytis, %	
	kovas	sausis	vasaris	kovas	mėnesio ¹⁾	metų ²⁾
Belgija	34,15	45,13	45,61	47,68	4,54	39,62
Bulgarija	32,68	37,61	37,99	38,57	1,53	18,02
Čekija	32,86	39,82	40,91	40,63	-0,68	23,65
Danija	35,91	43,68	43,68	46,23	5,84	28,74
Vokietija	35,58	43,03	44,25	46,01	3,98	29,31
Estija	30,47	38,67	40,30	41,21	2,26	35,25
Airija	37,10	46,03	47,59	48,95	2,86	31,94
Graikija	38,86	44,22	45,46	46,79	2,93	20,41
Ispanija	32,72	36,02	36,70	37,18	1,31	13,63
Prancūzija	35,89	40,73	41,18	40,94	-0,58	14,07
Kroatija	33,79	36,14	35,96	37,66	4,73	11,45
Italija	36,00	39,89	40,56	40,56	0,00	12,67
Kipras	58,18	58,22	58,36	58,32	-0,07	0,24
Latvija	29,97	41,72	42,67	43,44	1,80	44,94
Lietuva	32,18	44,23	45,94	47,62	3,66	47,98
Liuksemburgas	•	•	•	•	-	-
Vengrija	30,57	36,01	37,28	37,02	-0,70	21,10
Malta	55,71	62,00	61,92	63,54	2,62	14,05
Nyderlandai	35,25	45,00	45,00	46,50	3,33	31,91
Austrija	38,16	42,40	43,20	44,26	2,45	15,99
Lenkija	32,84	40,09	40,62	41,44	2,02	26,19
Portugalija	30,01	34,19	34,15	34,16	0,03	13,83
Rumunija	33,03	40,41	39,63	40,74	2,80	23,34
Slovėnija	31,57	35,93	36,87	38,16	3,50	20,87
Slovakija	32,22	37,18	38,10	38,83	1,92	20,52
Suomija	39,46	42,38	42,15	43,93	4,22	11,33
Švedija	36,79	42,90	43,01	44,71	3,95	21,53
Vidutinė ES	35,17	41,81	42,50	43,48	2,31	23,63

Pastaba. Žalio pieno supirkimo kainos skelbiamos pagal 2017 m. balandžio 20 d. Europos Komisijos įgyvendinimo reglamentą (ES) 2017/1185.

¹⁾ lyginant 2022 m. kovo mėn. su vasario mėn.; ²⁾ lyginant 2022 m. kovo mėn. su 2021 m. kovo mėn.; • – konfidencialūs duomenys.

Šaltiniai: ŽŪIKVC (LŽŪMPRI) ir EK


Pasaulinės kai kurių pieno gaminių kainos*, EUR/kg

Gaminio pavadinimas		Vidutinė kaina*					pokytis, %	
		JAV						
		2021	2022			pokytis, %		
		20 sav. (05 17–21)	17 sav. (04 25–29)	18 sav. (05 02–06)	19 sav. (05 09–13)	20 sav. (05 16–20)	savaitės ¹⁾	metų ²⁾
Sviestas, AA	CME	3,35	5,50	5,53	5,58	5,86	5,02	74,93
Sūris <i>Cheddar</i> , luitais		2,92	4,93	4,91	4,82	4,98	3,32	70,55
LPM, Centrinis ir Rytų regionas, FOB		2,39	3,89	3,78	3,79	3,76	-0,79	57,32
NPM, Nacionalinis vid., FOB		3,25	4,70	4,72	4,75	4,70	-1,05	44,62
Išrūgų milteliai, Centrinis regionas, FOB		1,16	1,32	1,32	1,28	1,24	-3,13	6,90
Vakarų Europoje, eksportui, FOB								
		2021	2022			pokytis, %		
		18–19 sav. (05 03–14)	16–17 sav. (04 18–29)		18–19 sav. (05 02–13)	2 savaitės ³⁾	metų ²⁾	
Sviestas, 82 %rieb.		4,11	7,22		7,22	0,00	75,67	
LPM		2,60	4,24		4,18	-1,42	60,77	
NPM		3,24	5,37		5,33	-0,74	64,51	
Lydytas sviestas		4,62	8,03		8,23	2,49	78,14	
Išrūgų milteliai		1,09	1,53		1,49	-2,61	36,70	
Okeanijos valstybėse, eksportui, FOB								
		2021	2022			pokytis, %		
		18–19 sav. (05 03–14)	16–17 sav. (04 18–29)		18–19 sav. (05 02–13)	2 savaitės ³⁾	metų ²⁾	
Sviestas, 82 %rieb.		4,21	6,33		5,90	-6,79	40,14	
LPM		2,88	4,16		4,09	-1,68	42,01	
NPM		3,43	3,89		3,65	-6,17	6,41	
Sūris <i>Cheddar</i>		3,64	5,80		5,71	-1,55	56,87	

LPM – nugriebto pieno milteliai; NPM – nenugriebto pieno milteliai.

Šaltinis: USDA

* kainos užsienio valstybėse (EUR) pateiktos pagal atitinkamos datos ECB valiutų kursą;

¹⁾ lyginant dvi paskutiniąsias savaites;

²⁾ lyginant 2022 m. ir 2021 m. atitinkamų laikotarpių duomenis;

³⁾ lyginant 2022 m. 18–19 savaites su 16–17 savaitėmis.

Kai kurių pieno gaminių kainos Latvijoje, Estijoje ir Lenkijoje, EUR/mat. vnt.¹⁾

Valstybė, gaminys	Mat. vnt.	2021	2022			Pokytis, %	
		balandis	vasaris	kovas	balandis	mėnesio ²⁾	metų ³⁾
Latvija							
<i>Tilsit</i> sūriai	kg	3,92	4,97	5,07	5,50	8,48	40,31
Estija							
Geriamasis pienas (2,5 %rieb., išfasuotas į plėvelės fasuotes)	l	0,38	0,49	0,49	0,50	2,04	31,58
Geriamasis pienas (2,5 %rieb., išfasuotas į tetrapako fasuotes)	l	0,47	0,58	0,58	0,58	0,00	23,40
Sviestas (80–85 %rieb., 25 kg luitais)	kg	4,16	5,69	6,04	6,89	14,07	65,63
Sviestas (80–85 %rieb., išfasuotas po 150–250 g fasuotes)	kg	4,86	6,20	6,16	6,43	4,38	32,30
<i>Edam</i> sūriai	kg	3,03	3,81	4,08	4,39	7,60	44,88
<i>Gouda</i> sūriai	kg	3,03	4,32	4,57	...	-	-
Varškės sūriai (4 %rieb.)	kg	2,68	2,93	2,92	2,86	-2,05	6,72
Lenkija*							
Sviestas (82 %rieb., luitais)	kg	3,92	5,60	5,79	6,64	14,68	69,39
Sviestas (82 %rieb., fasuotas)	kg	4,01	5,71	5,90	6,96	17,97	73,57
Nenugriebto pieno milteliai	kg	2,95	4,23	4,25	4,73	11,29	60,34
Nugriebto pieno milteliai	kg	2,39	3,35	3,47	3,86	11,24	61,51
Išrūgų milteliai	kg	0,84	1,09	1,12	1,24	10,71	47,62
<i>Edam</i> sūriai	kg	3,15	4,44	4,24	4,54	7,08	44,13
<i>Emmentaler</i> sūriai	kg	3,45	4,83	4,75	4,82	1,47	39,71
<i>Mozzarella</i> sūriai	kg	3,44	4,07	4,11	4,38	6,57	27,33

¹⁾ gamintojų vidutinės (svertinės) kainos, be PVM;

Šaltiniai: LVAEI, EKI, AMI

²⁾ lyginant 2022 m. balandžio mėn. su kovo mėn.;

³⁾ lyginant 2022 m. balandžio mėn. su 2021 m. balandžio mėn.

... nėra duomenų.

* kainos užsienio valstybėse (EUR) pateiktos pagal atitinkamos datos ECB valiutų kursą.



Žalio pieno supirkimo kainos Lietuvoje iš pieno gamintojų, EUR/t (be PVM)

Pagal gamintojų / tiekėjų grupes	2021	2022			Pokytis, %		Prognozuojama	
	balandis	vasaris	kovas	balandis	mėnesio*	metų**	2022 m. gegužė	
Natūralaus riebumo pienas								
Iš ūkininkų ir šeimos ūkių	297,50	436,32	454,42	482,61	6,20	62,22		
Iš žemės ūkio bendrovių ir įmonių	359,05	499,06	513,93	560,63	9,09	56,14		
Bendra vidutinė kaina¹⁾	318,95	458,75	475,95	510,31	7,22	60,00		
Vidutinis supirkto pieno riebumas³⁾, proc.	4,28	4,35	4,39	4,37	-0,46	2,10		
Vidutinis supirkto pieno baltymingumas⁴⁾, proc.	3,38	3,48	3,48	3,45	-0,86	2,07		
Bazinių rodiklių pienas²⁾								
Iš ūkininkų ir šeimos ūkių	239,80	338,77	350,79	377,36	7,57	57,36		
Iš žemės ūkio bendrovių ir įmonių	278,03	379,65	388,26	423,83	9,16	52,44		
Bendra vidutinė kaina¹⁾	253,47	353,58	364,53	394,22	8,14	55,53		
Lietuvos pieno supirkėjų mokėta vidutinė pieno kaina¹⁾ šalies ir kitų ES valstybių pieno gamintojams už:	natūralaus riebumo pienu	319,40	459,37	476,16	510,42	7,20	59,81	493,22
	bazinių rodiklių pienu	253,63	354,38	364,98	394,56	8,10	55,57	402,48

Pastaba. Duomenys pateikti pagal Pieno supirkimo ir pardavimo mėnesio ataskaitą PS-2.

¹⁾ vidutinė svartinė Lietuvos pieno gamintojams mokėta kaina (be PVM);

²⁾ bazinių rodiklių pienas (riebumas – 3,4 %, baltymingumas – 3,0 %), perskaičiuotas pagal metodiką, patvirtintą Lietuvos Respublikos žemės ir miškų ūkio ministerijos 1998 m. vasario 12 d. įsakymu Nr. 67;

³⁾ ir ⁴⁾ svartinis.

* lyginant 2022 m. balandžio mėn. su kovo mėn.;

** lyginant 2022 m. balandžio mėn. su 2021 m. balandžio mėn.

Šaltinis: ŽŪIKVC (LŽŪMPRIŠ)

Žalio pieno eksportas iš Lietuvos į kitas ES šalis

Lietuvos pieno supirkėjų supirkto žalio pieno eksportas į kitas ES šalis	Matavimo vnt.	2021	2022			Pokytis, %		
		balandis	vasaris	kovas	balandis	mėnesio ¹⁾	metų ²⁾	
Natūralaus riebumo pienas								
Vidutinė eksporto kaina ³⁾ į kitas ES šalis	EUR/t	379,20	490,52	488,06	533,38	9,29	40,66	
Vidutinis riebumas ⁴⁾	%	4,18	4,28	4,26	4,29	0,70	2,63	
Vidutinis baltymingumas ⁵⁾	%	3,19	3,29	3,29	3,22	-2,13	0,94	
Bendras eksportuotas kiekis į kitas ES šalis	t	1 892,94	2 377,59	1 966,54	1 666,37	-15,26	-11,97	
Iš to skaičiaus:								
į Lenkiją	kiekis	t	1 481,06	2 091,59	1 677,64	1 422,77	-15,19	-3,94
	vidutinė kaina ³⁾	EUR/t	369,90	496,17	493,28	546,73	10,84	47,80
	vidutinis riebumas ⁴⁾	%	4,19	4,30	4,28	4,31	0,70	2,86
	vidutinis baltymingumas ⁵⁾	%	3,14	3,28	3,25	3,18	-2,15	1,27
Bazinių rodiklių pienas⁶⁾								
Bendras eksportuotas kiekis į kitas ES šalis	t	2 251,78	2 934,11	2 419,85	2 028,24	-16,18	-9,93	
Vidutinė eksporto kaina ³⁾ į kitas ES šalis	EUR/t	320,00	400,00	400,00	440,00	10,00	37,50	

Pastaba. Duomenys pateikti remiantis Pieno supirkimo ir pardavimo mėnesio ataskaita PS-2.

¹⁾ lyginant 2022 m. balandžio mėn. kovo mėn.;

²⁾ lyginant 2022 m. balandžio mėn. su 2021 m. balandžio mėn.;

³⁾ svartinė, be PVM;

⁴⁾ ir ⁵⁾ svartinis;

⁶⁾ bazinių rodiklių pienas (riebumas – 3,4 %, baltymingumas – 3,0 %), perskaičiuotas pagal metodiką, patvirtintą Lietuvos Respublikos žemės ir miškų ūkio ministerijos 1998 m. vasario 12 d. įsakymu Nr. 67.

Šaltinis: ŽŪIKVC (LŽŪMPRIŠ)



Lietuvos pieno gamintojų pateikto žalio pieno kiekis* šalies pieno supirkėjams, t

Pagal gamintojų / tiekėjų grupes	2021		2022		Pokytis, %	
	balandis	vasaris	kovas	balandis	mėnesio**	metų***
Natūralaus riebumo pienas						
Iš ūkininkų ir šeimos ūkių	65 196,39	61 110,60	66 934,19	65 855,47	-1,61	1,01
Iš žemės ūkio bendrovių ir įmonių*	35 381,37	34 453,27	38 454,79	36 746,18	-4,44	3,86
Bendras kiekis*	100 577,76	95 563,87	105 388,98	102 601,65	-2,64	2,01
Vidutinis pieno riebumas¹⁾, proc.	4,28	4,35	4,39	4,37	-0,46	2,10
Vidutinis pieno baltymingumas²⁾, proc.	3,38	3,48	3,48	3,45	-0,86	2,07
Bazinių rodiklių pienas³⁾						
Iš ūkininkų ir šeimos ūkių	80 884,79	78 707,61	86 709,10	84 224,75	-2,87	4,13
Iš žemės ūkio bendrovių ir įmonių*	45 718,89	45 338,70	50 955,25	48 663,40	-4,50	6,44
Bendras kiekis*	126 603,68	124 046,30	137 664,35	132 888,15	-3,47	4,96

Pastaba. Duomenys pateikti pagal Pieno supirkimo ir pardavimo mėnesio ataskaitą PS-2.

¹⁾ ir ²⁾ svertinis; ³⁾ bazinių rodiklių pienas (riebumas – 3,4 %, baltymingumas – 3,0 %), perskaičiuotas pagal metodiką, patvirtintą Lietuvos Respublikos žemės ir miškų ūkio ministerijos 1998 m. vasario 12 d. įsakymu Nr. 67.

* į kiekio apskaičiavimą įtrauktas Lietuvos pieno supirkėjų supirktas žalio pieno kiekis iš šalies pieno gamintojų ir Lietuvos pieno perdirbimo įmonėse gauto (primelžto) žalio pieno kiekis, skirtas perdirbti įmonių viduje;

** lyginant 2022 m. balandžio mėn. su kovo mėn.; *** lyginant 2022 m. balandžio mėn. su 2021 m. balandžio mėn.

Šaltinis: ŽŪIKVC (LŽŪMPRIŠ)

Žalio pieno importas į Lietuvą iš kitų ES šalių

Žalio pieno importas iš kitų ES šalių pieno supirkimo ir perdirbimo įmonių	Matavimo vnt.	2021		2022		Pokytis, %		
		balandis	vasaris	kovas	balandis	mėnesio ¹⁾	metų ²⁾	
Natūralaus riebumo pienas								
Vidutinė importo kaina ³⁾ iš kitų ES šalių	EUR/t	323,42	440,94	455,78	477,36	4,73	47,60	
Vidutinis riebumas ⁴⁾	%	3,93	4,02	4,07	4,05	-0,49	3,05	
Vidutinis baltymingumas ⁵⁾	%	3,35	3,41	3,43	3,37	-1,75	0,60	
Bendras importuotas kiekis iš kitų ES šalių	t	38 405,31	39 445,87	44 580,28	41 853,93	-6,12	8,98	
Iš to skaičiaus:								
iš Latvijos	kiekis	t	28 618,50	28 714,17	31 945,14	30 310,42	-5,12	5,91
	vidutinė kaina ³⁾	EUR/t	326,48	455,17	464,50	485,50	4,52	48,71
	vidutinis riebumas ⁴⁾	%	3,95	4,00	4,04	4,02	-0,50	1,77
	vidutinis baltymingumas ⁵⁾	%	3,34	3,39	3,41	3,34	-2,05	0,00
Bazinių rodiklių pienas⁶⁾								
Bendras importuotas kiekis iš kitų ES šalių	t	45 617,44	48 117,26	55 015,19	50 831,17	-7,61	11,43	
Vidutinė importo kaina ³⁾ iš kitų ES šalių	EUR/t	270,00	360,00	370,00	390,00	5,41	44,44	

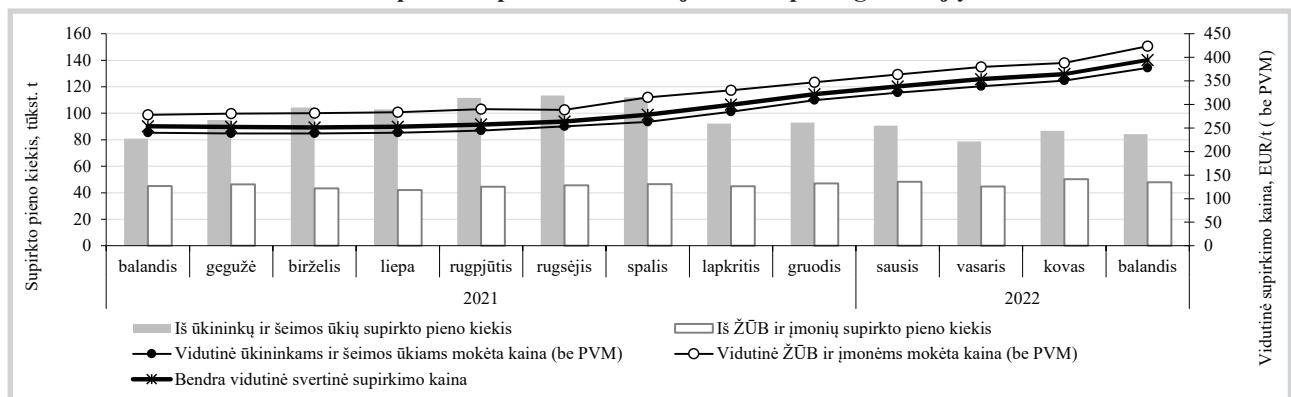
Pastaba. Duomenys pateikti pagal PS-2 Pieno supirkimo ir pardavimo mėnesio ataskaitą.

¹⁾ lyginant 2022 m. balandžio mėn. su kovo mėn.; ²⁾ lyginant 2022 m. balandžio mėn. su 2021 m. balandžio mėn.; ³⁾ svertinė, be PVM; ⁴⁾ ir ⁵⁾ svertinis;

⁶⁾ bazinių rodiklių pienas (riebumas – 3,4 %, baltymingumas – 3,0 %), perskaičiuotas remiantis metodika, patvirtinta Lietuvos Respublikos žemės ir miškų ūkio ministerijos 1998 m. vasario 12 d. įsakymu Nr. 67.

Šaltinis: ŽŪIKVC (LŽŪMPRIŠ)

Žalio pieno* supirkimas Lietuvoje iš šalies pieno gamintojų



* Bazinių rodiklių (riebumas – 3,4 %, baltymingumas – 3,0 %).

Šaltinis: ŽŪIKVC (LŽŪMPRIŠ)



Kai kurių pieno gaminių vidutinės savaitinės kainos* (gamintojų) ES valstybėse ir Jungtinėje Karalystėje, EUR/kg (be PVM)

Gaminys	Valstybė	2021	2022					Pokytis, %		
		19 sav. (05 10–16)	16 sav. (04 18–24)	17 sav. (04 25–05 01)	18 sav. (05 02–08)	19 sav. (05 09–15)	savaitės ¹⁾	metų ²⁾		
Sviestas (82 proc. rieb.)	Lietuva	išfasuotas luitais	3,86	●	6,68	●	●	-	-	
		išfasuotas į mažesnes fasuotes	5,42	7,28	7,72	7,74	●	-	-	
	Latvija	išfasuotas luitais	4,62	6,70	6,85	6,73	7,03	4,46	52,16	
		išfasuotas luitais (80–85 proc. rieb.)	4,15	7,05	6,83	6,84	5,50	-19,59	32,53	
	Vokietija	išfasuotas po 150–250 g	4,94	6,32	6,53	6,66	6,85	2,85	38,66	
		išfasuotas luitais	3,98	7,17	7,10	7,10	6,97	-1,83	75,13	
	Prancūzija	išfasuotas po 250 g	3,98	7,17	7,77	7,77	7,77	0,00	95,23	
		I rūšis	4,29	7,34	7,48	7,79	7,79	0,00	81,59	
	Belgija	išfasuotas luitais	4,02	7,32	7,32	7,32	7,24	-1,09	80,10	
		firminis	3,95	7,12	7,12	7,07	7,05	-0,28	78,48	
	Nyderlandai	išfasuotas luitais	3,98	7,25	7,17	7,12	7,15	0,42	79,65	
		išfasuotas luitais	4,02	6,34	6,14	6,69	7,01	4,78	74,38	
	Slovakija	išfasuotas po 200–250 g	4,53	6,82	6,61	7,63	7,53	-1,31	66,23	
		išfasuotas luitais	4,23	6,43	5,91	6,43	6,38	-0,78	50,83	
	Čekija	išfasuotas po 250 g	4,99	6,52	6,48	6,63	6,51	-1,81	30,46	
		išfasuotas luitais	3,87	6,71	6,72	6,61	6,65	0,61	71,83	
	Lenkija	išfasuotas į mažesnes fasuotes	4,03	7,01	7,02	7,01	6,91	-1,43	71,46	
		ES vidutinė kaina	4,10	6,89	6,82	6,88	6,88	0,00	67,80	
	Jungtinė Karalystė	iškilmės šalis	išfasuotas luitais (kilmės šalis Anglija)	6,98	...	6,89	-	-
			išfasuotas į mažesnes fasuotes (kilmės šalis Anglija)	7,72	...	7,62	-	-
išfasuotas į mažesnes fasuotes (kilmės šalis Airija)			7,72	...	7,62	-	-	
ES vidutinė kaina			2,54	4,18	4,11	4,04	3,98	-1,49	56,69	
Nugriebto pieno milteliai	Latvija	išfasuoti po 25 kg	3,23	4,07	4,04	4,04	4,07	0,74	26,01	
		Vokietija	2,60	4,30	4,28	4,20	4,15	-1,19	59,62	
			Prancūzija	2,59	4,14	4,24	4,14	4,03	-2,66	55,60
		Belgija	2,59	4,22	4,05	4,02	3,96	-1,49	52,90	
			Nyderlandai	2,58	4,16	4,12	4,08	3,94	-3,43	52,71
		Čekija	2,49	3,65	3,48	3,57	3,44	-3,64	38,15	
		Slovakija	...	4,25	-	-	
Lenkija	2,46	3,90	3,90	3,86	3,88	0,52	57,72			
ES vidutinė kaina	2,54	4,18	4,11	4,04	3,98	-1,49	56,69			
Nenu- griebto pieno milteliai	Jungtinė Karalystė	išfasuoti po 25 kg	4,13	...	3,93	-	-	
		Vokietija	3,30	5,41	5,40	5,40	5,40	0,00	63,64	
			Prancūzija	3,27	5,20	5,20	5,20	5,20	0,00	59,02
		Belgija	3,33	5,20	5,29	5,21	5,21	0,00	56,46	
			Nyderlandai	3,15	5,29	5,22	5,19	5,19	0,00	64,76
		Čekija	3,04	4,16	4,06	4,13	4,03	-2,42	32,57	
Lenkija	3,06	4,80	4,72	4,85	4,81	-0,82	57,19			
ES vidutinė kaina	3,20	5,10	5,14	5,20	5,15	-0,96	60,94			
Išrūgų milteliai	Vokietija	išfasuoti po 25 kg	1,13	1,63	1,57	1,57	1,57	0,00	38,94	
		Nyderlandai	1,02	1,46	1,40	1,36	1,32	-2,94	29,41	
			Čekija	0,98	1,38	1,46	1,40	1,46	4,29	48,98
		Lenkija	0,86	1,25	1,22	1,25	1,28	2,40	48,84	
			ES vidutinė kaina	0,99	1,44	1,38	1,35	1,34	-0,74	35,35
Sūriai	Lietuva	Gouda	3,52	4,67	5,20	5,15	5,51	6,99	56,53	
		Tilsit	4,05	4,97	5,46	5,06	5,68	12,25	40,25	
		Kietieji ilgai brandinti	4,77	●	5,50	6,32	●	-	-	
		Edam	2,93	4,30	4,76	4,83	4,91	1,66	67,58	
	Latvija	Edam	4,06	7,18	5,29	5,37	6,83	27,19	68,23	
		Cheddar	3,38	4,58	4,56	4,76	4,73	-0,63	39,94	
	Vokietija	Emmental, 45 proc. s. m.	4,65	5,13	5,13	5,80	5,80	0,00	24,73	
		Parmigiano	10,20	10,60	10,60	10,60	10,60	0,00	3,92	
	Italija	Grana Padano	8,53	9,18	9,45	9,65	9,70	0,52	13,72	
		Provolone	6,13	6,83	6,93	6,93	6,93	0,00	13,05	
		Provolone Cremona	5,90	6,35	6,45	6,45	6,45	0,00	9,32	
		Gorgonzola	5,75	6,30	6,40	6,40	6,40	0,00	11,30	
		Italico	5,15	5,70	5,80	5,80	5,80	0,00	12,62	
		Taleggio	5,60	6,20	6,30	6,30	6,30	0,00	12,50	
Slovakija	Edam	5,27	5,27	5,30	5,34	5,37	0,56	1,90		

lentelės tęsinys 24 psl.



Gaminys	Valstybė	2021		2022			Pokytis, %		
		19 sav. (05 10–16)	16 sav. (04 18–24)	17 sav. (04 25–05 01)	18 sav. (05 02–08)	19 sav. (05 09–15)	savaitės ¹⁾	metų ²⁾	
<i>Edam</i>	Slovakija	5,27	5,27	5,30	5,34	5,37	0,56	1,90	
<i>Edam</i> , 40–45 proc. s. m.	Čekija	3,61	4,68	4,86	4,70	5,04	7,23	39,61	
<i>Edam</i> , 30 proc. s. m.		3,27	4,56	4,28	4,59	4,74	3,27	44,95	
<i>Emmental</i> , 45–50 proc. s. m.		4,91	5,83	5,75	6,61	6,50	-1,66	32,38	
<i>Gouda</i> , 45–50 proc. s. m.		3,77	4,92	5,10	5,24	5,01	-4,39	32,89	
<i>Edam</i>		3,22	4,56	4,62	4,65	4,77	2,58	48,14	
<i>Gouda</i>	Lenkija	3,29	4,49	4,54	4,61	4,73	2,60	43,77	
<i>Cheddar</i>		3,27	4,95	5,01	4,89	5,05	3,27	54,43	
<i>Emmental</i>		3,56	4,82	4,73	5,03	5,19	3,18	45,79	
<i>Mozzarella</i>		3,48	4,33	4,39	4,32	4,63	7,18	33,05	
<i>Feta</i>		2,32	3,01	3,11	3,21	3,26	1,56	40,52	
Pelėsiniai		4,93	5,20	5,29	5,28	5,21	-1,33	5,68	
<i>Cheddar</i>		3,12	3,71	3,71	3,73	3,73	0,00	19,55	
<i>Edam</i>		ES vidutinė	3,20	4,46	4,54	4,64	4,81	3,66	50,31
<i>Gouda</i>		kaina	3,20	4,27	4,31	4,49	4,56	1,56	42,50
<i>Emmental</i>		4,85	5,19	5,14	5,52	5,53	0,18	14,02	
<i>Cheddar</i> (kilmės šalis Anglija)	Jungtinė	5,58	...	5,57	-	-	
<i>Cheddar</i> (kilmės šalis Airija)	Karalystė	5,58	...	5,57	-	-	

* kainos užsienio valstybėse (EUR) pateiktos pagal atitinkamas datos ECB valiutų kursą;

¹⁾ lyginant 2022 m. 19 savaitę su 18 savaitę;

²⁾ lyginant 2022 m. 19 savaitę su 2021 m. 19 savaitę;

... – nėra duomenų; ● – konfidencialūs duomenys.

Lietuvos duomenys pateikti remiantis Pieno gaminių pardavimo savaitės ataskaita PS-5.

Šaltiniai: ŽŪIKVC (LŽŪMPRIS), EKI, AMI, LVAEI, EK, SZIF, PPA-ATIS

Kai kurių Lietuvos įmonėse pagamintų pieno gaminių vidutinės savaitinės pardavimo kainos¹⁾, EUR/kg

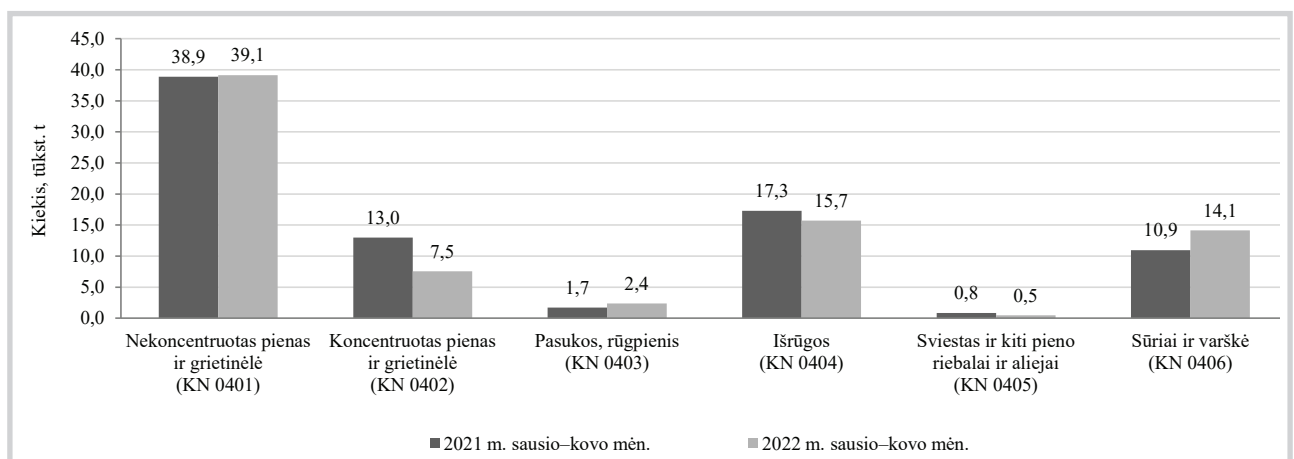
Gaminio pavadinimas	Gaminio kodas pagal Tarybos direktyvą 96/16/EB	Lietuvos rinkoje						Kitų ES valstybių ir trečiųjų šalių rinkose					
		2021		2022		pokytis, %		2021		2022		pokytis, %	
		20 sav. (05 17–23)	18 sav. (05 02–08)	19 sav. (05 09–15)	20 sav. (05 16–22)	savaitės ²⁾	metų ³⁾	20 sav. (05 17–23)	18 sav. (05 02–08)	19 sav. (05 09–15)	20 sav. (05 16–22)	savaitės ²⁾	metų ³⁾
Sviestas, 82 proc. luitais	23111+23112	●	6,95	7,19	7,20	0,14	-	●	●	●	●	-	-
	riebumo fasuotas	23113	5,26	7,77	●	8,10	-	53,99	4,72	7,06	7,34	7,20	-1,91
Sūriai													
<i>Gouda</i>	24231	●	●	5,51	5,75	4,36	-	3,54	5,17	5,50	5,57	1,27	57,34
<i>Tilsit</i>	24232	4,00	5,60	5,76	5,97	3,65	49,25	3,78	4,07	●	5,51	-	45,77
Kietieji ilgai brandinti	2424	7,20	9,14	9,25	9,77	5,62	35,69	4,31	6,12	●	●	-	-

¹⁾ svertinės, gamintojų, be PVM; ²⁾ lyginant 2022 m. 20 savaitę su 19 savaitę; ³⁾ lyginant 2022 m. 20 savaitę su 2021 m. 20 savaitę.

● – konfidencialūs duomenys.

Šaltinis: ŽŪIKVC (LŽŪMPRIS)

Pieno gaminių eksportas iš Lietuvos, tūkst. t



Šaltinis: Lietuvos statistikos departamentas



Bulvių, daržovių ir vaisių rinka

2022 m. balandžio mėn. Lietuvoje bulvių supirkimas šviežiam vartojimui buvo mažesnis, tačiau daržovių – didesnis. Bulvių, skirtų šviežias vartoti, iš Lietuvos augintojų didmeninės ir mažmeninės prekybos ir kitose įmonėse 2022 m. balandžio mėn., palyginti su 2021 m. atitinkamu laikotarpiu, supirkta 20,12 proc. mažiau, t. y. 2 531,755 t. Perdirbti skirtų bulvių supirkta 38,89 proc. mažiau – 367,112 t. Bulvių supirkimas perdirbimui iš Lietuvos augintojų labai sumažėjo, nes dalis bulvių buvo importuojama.

Daržovių, skirtų vartoti šviežias, 2022 m. balandžio mėn., palyginti su 2021 m. balandžio mėn., supirkta 2,71 proc. daugiau, t. y. 4 518,641 t. Salotų supirkimas padidėjo 2,43 karto (iki 84,471 t), svogūnų laiškų – 42,96 proc. (iki 48,029 t), morkų – 29,77 proc. (iki 1 232,767 t), agurkų – 23,40 proc. (iki 1 847,691 t), česnakų – 6,70 proc. (iki 4,796 t). Tačiau baltagūžių kopūstų supirkimas sumažėjo 3 kartus (iki 196,521 t), raudongūžių kopūstų – 47,91 proc. (iki 18,080 t), svogūnų – 20,46 proc. (iki 666,538 t), burokėlių – 5,44 proc. (iki 199,266 t).

Pievagrybių, skirtų vartoti šviežius, 2022 m. balandžio mėn., palyginti su 2021 m. atitinkamu laikotarpiu, supirkta 14,63 proc. daugiau (223,547 t).

Obuolių supirkimas nagrinėjamu laikotarpiu sumažėjo 4 kartus (iki 216,692 t), nes dėl buvusio mažo derliaus, jų atsargos šiemet baigėsi anksčiau. Braškių derlius šiltnamiuose šiemet prasidėjo anksčiau, todėl balandžio mėn. jų jau buvo supirkta 2,150 t.

Perdirbimo įmonėse 2022 m. balandžio mėn., palyginti su 2021 m. balandžio mėn., **daržovių**

supirkimas sumažėjo 10,36 proc. (iki 2 689,544 t). **Svogūnų** supirkimas sumažėjo 3,2 karto (iki 53,387 t), **baltagūžių kopūstų** – 2,5 karto (iki 33,437 t), įvairių kitų **daržovių** – 20,19 proc. (iki 2,324 t), **burokėlių** – 5,62 proc. (iki 2 460,861 t). Tik **morkų** buvo supirkta 2,90 proc. daugiau (iki 139,535 t).

Bulvių ir lauko daržovių supirkimas sumažėjo, nes praėjusiais metais buvo mažesnis jų derlius ir balandžio mėn. jau buvo likę mažai jų atsargų. Dėl labai šalto pavasario naujas lauko daržovių derlius šiemet prasidės vėliau.

Lenkijos braškių augintojai prognozuoja, kad 2022 m. sezonas bus sunkesnis. ES šalių tarpe Lenkija yra trečia pagal dydį braškių augintoja po Ispanijos ir Vokietijos. 2014–2020 m. Lenkijos braškių produkcija svyravo nuo 146 tūkst. t iki 205 tūkst. t per metus. Eksporto apimtys sudarė nuo 54 iki 70 proc. visos išauginamos produkcijos. 2021 m. buvo išauginta 156 tūkst. t braškių, o eksportuota – 102 tūkst. t (iš jų 19,2 tūkst. t sudarė šviežios braškės ir 82,8 tūkst. t – šaldytos). Lenkija yra pirmaujanti šaldytų braškių eksportuotoja pasaulyje. 2014–2020 m. buvo eksportuota nuo 80 tūkst. t iki 120 tūkst. t šaldytų braškių. 2021 m. apie 88 proc. eksportuoto kiekio buvo išvežta į ES šalis (daugiausia Vokietiją, Nyderlandus ir Prancūziją). Šviežių braškių eksportas 2014–2020 m. sudarė 6–19 tūkst. t. Jos daugiausia buvo eksportuotos į ES nepriklausančias šalis.

Šiemet braškių augintojams sezonas bus sunkesnis, nes jie susiduria su daug didesnėmis nei ankstesniais metais gamybos sąnaudomis (daigams,

Bulvių ir daržovių vidutinės pardavimo kainos Lietuvos prekiniuose ūkiuose ir šiltnamiuose, EUR/kg (be PVM)*

Produkcija	Data	2021		2022				Pokytis, %					
		17 sav. (04 26–05 02)		18 sav. (05 02–08)		19 sav. (05 09–15)		20 sav. (05 16–22)		savaitės**		metų***	
		min.	maks.	min.	maks.	min.	maks.	min.	maks.	min.	maks.	min.	maks.
Bulvės		0,10	0,20	0,22	0,36	0,24	0,42	0,24	0,42	0,00	0,00	140,00	110,00
Morkos neplautos		0,18	0,28	0,22	0,40	0,30	0,40	0,30	0,40	0,00	0,00	66,67	42,86
Morkos skustos		0,35	0,40	0,50	0,60	0,50	0,60	0,50	0,60	0,00	0,00	42,86	50,00
Baltagūžiai kopūstai		0,15	0,27	0,35	0,45	0,40	0,50	0,40	0,50	0,00	0,00	166,67	85,19
Burokėliai		0,10	0,18	0,18	0,34	0,20	0,36	0,20	0,36	0,00	0,00	100,00	100,00
Svogūnai		0,16	0,20	0,24	0,34	0,26	0,34	0,26	0,34	0,00	0,00	62,50	70,00
Svogūnų laiškai		2,40	5,00	3,30	6,00	3,20	6,00	3,20	6,00	0,00	0,00	33,33	20,00
Salotos, vnt.		0,40	0,45	0,40	0,45	0,40	0,45	0,40	0,45	0,00	0,00	0,00	0,00
Prieskoninės žolelės, vnt.		0,95	1,00	0,95	1,00	0,95	1,00	0,95	1,00	0,00	0,00	0,00	0,00
Ilgavaisiai agurkai		1,30	1,40	1,45	1,50	1,15	1,20	1,15	1,20	0,00	0,00	-11,54	-14,29
Trumpavaisiai agurkai		1,60	1,70	1,70	1,80	1,55	1,60	1,50	1,65	-3,23	3,12	-6,25	-2,94
Pomidorai		1,60	1,80	1,75	1,85	1,50	1,60	1,30	1,40	-13,33	-12,50	-18,75	-22,22
Rauginti kopūstai		0,65	0,80	1,00	1,30	1,00	1,30	1,00	1,30	0,00	0,00	53,85	62,50
Rauginti agurkai		1,00	1,40	1,70	1,80	1,70	1,80	1,70	1,80	0,00	0,00	70,00	28,57

* bulvių ir daržovių kainų skirtumą lemia kokybė, prekinis paruošimas, pateikiamos produkcijos dydžiai, kiekiai ir veislės, transporto išlaidos

** lyginant 2022 m. 20 savaitę su 19 savaitę

*** lyginant 2022 m. 20 savaitę su 2021 m. 20 savaitę

Šaltinis: ŽŪIKVC (LŽŪMPRIŠ)



trąšoms, energijai ir kt.), kurios turės įtakos ūkio pelningumui. Be to, šiemet karas Ukrainoje sustabdė sezoninių darbuotojų srautus, todėl augintojai baiminasi, kad jiems neužteks darbuotojų derliui nuimti. Lenkijoje braškių sezonas prasideda

balandžio mėn. (auginamų šiltnamiuose) ir tęsiasi iki rudens pabaigos. Braškės daugiausia auginamos nedideliuose šeimos ūkiuose, kurių plotas sudaro nuo 1 iki 10 ha.

Šaltiniai: ŽŪIKVC (LŽŪMPRIS), *Fructidor*

Bulvių, daržovių, pievagrybių, vaisių ir uogų supirkimo iš Lietuvos augintojų šviežiam vartojimui kainos, EUR/kg (be PVM)

Produkcija	Mažmeninės prekybos įmonėse			Didmeninės prekybos įmonėse			Kitose įmonėse			Vidutinė kaina visose įmonėse				Vidutinės kainos (visose įmonėse) pokytis, %	
	2022			2022			2022			2021	2022			mėnesio ¹⁾	metų ²⁾
	02	03	04	02	03	04	02	03	04	04	02	03	04		
Bulvės	0,27	0,29	0,32	0,27	0,28	0,33	0,25	0,24	0,24	0,17	0,27	0,28	0,32	14,29	88,24
Baltagūžiai kopūstai	0,36	0,37	0,43	0,29	0,32	0,38	0,29	0,31	0,45	0,24	0,35	0,36	0,42	16,67	75,00
Raudongūžiai kopūstai	0,58	0,58	0,59	•	•	•	-	-	-	0,31	0,58	0,58	0,59	1,72	90,32
Morkos	0,30	0,29	0,29	0,26	0,27	0,30	0,23	0,19	0,24	0,32	0,29	0,29	0,29	0,00	-9,38
Burokėliai	0,24	0,28	0,31	0,24	0,24	0,26	0,20	0,20	0,19	0,13	0,24	0,25	0,27	8,00	107,69
Agurkai	4,21	3,12	2,18	•	2,49	1,89	-	-	-	1,74	3,63	2,72	2,01	-26,10	15,52
Pomidorai	-	-	3,17	-	•	3,27	-	-	-	2,33	-	•	3,25	-	39,48
Česnakai	5,07	5,04	5,04	•	-	-	•	-	•	4,88	4,85	5,04	4,99	-0,99	2,25
Svogūnai	0,30	0,31	0,31	0,29	0,29	0,31	0,27	0,29	0,32	0,19	0,30	0,30	0,31	3,33	63,16
Svogūnų laiškai	5,62	5,81	6,08	4,02	4,63	4,09	-	•	4,09	4,43	5,42	5,69	5,89	3,51	32,96
Salotos	3,62	3,90	3,54	•	•	•	-	-	-	2,95	3,43	3,58	3,34	-6,70	13,22
Baltieji pievagrybiai	1,97	1,88	1,96	1,53	1,53	1,54	-	•	•	1,88	1,89	1,82	1,89	3,85	0,53
Rudieji pievagrybiai	2,79	2,76	2,57	2,20	2,37	2,36	-	-	-	2,46	2,73	2,73	2,56	-6,23	4,07
Obuoliai	0,61	0,71	•	0,52	0,54	0,56	0,38	•	0,46	0,43	0,58	0,65	0,58	-10,77	34,88
Braškės	-	-	8,72	-	-	-	-	-	-	-	-	-	8,72	-	-

¹⁾ lyginant 2022 m. balandžio mėn. su kovo mėn.; ²⁾ lyginant 2022 m. balandžio mėn. su 2021 m. balandžio mėn. Šaltinis: ŽŪIKVC (LŽŪMPRIS)
• – konfidencialūs duomenys

Bulvių ir daržovių supirkimo iš Lietuvos augintojų perdirbimui kainos, EUR/kg (be PVM)

Produkcija	2021	2022			Pokytis, %	
	balandis	vasaris	kovas	balandis	mėnesio ¹⁾	metų ²⁾
Bulvės	0,11	0,21	0,21	0,21	0,00	90,91
Baltagūžiai kopūstai	0,20	0,26	0,30	0,34	13,33	70,00
Morkos	0,13	0,16	0,17	0,21	23,53	61,54
Burokėliai	0,12	0,14	0,14	0,13	-7,14	8,33
Svogūnai	0,18	0,32	0,31	0,35	12,90	94,44

¹⁾ lyginant 2022 m. balandžio mėn. su kovo mėn. ²⁾ lyginant 2022 m. balandžio mėn. su 2021 m. balandžio mėn. Šaltinis: ŽŪIKVC (LŽŪMPRIS)

Bulvių, daržovių, vaisių ir uogų kainos* Lenkijos didmeninės prekybos bazėse 2022 05 16–2022 05 26, EUR/kg

Daržovės, vaisiai	Data	2022 05 16		2022 05 19		2022 05 23		2022 05 26		Pokytis**, %	
		min.	maks.	min.	maks.	min.	maks.	min.	maks.	min.	maks.
Bulvės		0,19	0,26	0,19	0,24	0,19	0,24	0,19	0,25	0,00	4,17
Šviežios bulvės		-	-	-	-	1,08	1,51	0,76	1,09	-29,63	-27,81
Morkos		0,24	0,28	0,24	0,28	0,24	0,28	0,24	0,28	0,00	0,00
Burokėliai		0,30	0,39	0,30	0,37	0,30	0,37	0,30	0,37	0,00	0,00
Svogūnai		0,21	0,28	0,21	0,28	0,22	0,28	0,22	0,28	0,00	0,00
Baltagūžiai kopūstai		0,34	0,43	0,32	0,39	0,32	0,39	0,33	0,39	3,13	0,00
Švieži baltagūžiai kopūstai***		0,54	0,75	0,43	0,64	0,43	0,65	0,39	0,57	-9,30	-12,31
Žiediniai kopūstai***		0,75	0,96	0,64	0,86	0,60	0,86	0,61	0,78	1,67	-9,30
Brokolijai***		0,86	1,07	0,86	1,07	0,65	0,86	0,65	0,87	0,00	1,16
Porai		0,51	0,64	0,43	0,54	0,35	0,47	0,35	0,48	0,00	2,13
Trumpavaisiai agurkai		0,75	0,96	0,75	1,07	0,65	0,86	0,61	0,83	-6,15	-3,49
Pomidorai (47–57 mm)		1,03	1,11	1,15	1,22	1,15	1,22	1,20	1,27	4,35	4,10
Pomidorai (57–67 mm)		1,07	1,14	1,18	1,25	1,19	1,26	1,23	1,31	3,36	3,97
Pomidorai (67–82 mm)		1,11	1,18	1,22	1,29	1,22	1,29	1,27	1,34	4,10	3,88
Gūžinės salotos***		0,32	0,45	0,32	0,45	0,30	0,39	0,30	0,39	0,00	0,00
Aisbergo salotos***		0,64	0,86	0,64	0,82	0,65	0,75	0,60	0,76	-7,69	1,33
Garbanotos salotos***		0,39	0,54	0,43	0,54	0,43	0,52	0,39	0,52	-9,30	0,00
Desertiniai obuoliai	<i>Gala</i> (65+ mm)	0,30	0,34	0,30	0,34	0,30	0,35	0,30	0,35	0,00	0,00
	<i>Idared</i> (70+ mm)	0,24	0,26	0,26	0,26	0,26	0,26	0,26	0,26	0,00	0,00
	<i>Šampion</i> (70+ mm)	0,24	0,28	0,26	0,28	0,26	0,28	0,26	0,28	0,00	0,00
Braškės		2,46	3,43	2,58	3,65	2,16	3,02	1,09	1,96	-49,54	-35,10

* 12–16 augintojų arba prekybininkų vidutinė kaina įvairiuose Lenkijos regionuose, parduodant dideliais kiekiais

Šaltinis: *Fresh-market*

** lyginant 2022 05 26 su 2022 05 23; *** vnt. kaina



Technikos rinka

Degalų kainos kito įvairiai. 2022 m. gegužės mėn. didmeninės degalų kainos kito įvairiai (UAB „Nafrus“, AB „ORLEN Lietuva“ ir UAB „Saurida“). Didmeninė dyzelino žemės ūkiui kaina analizuojamu laikotarpiu sumažėjo 5,6 proc., šildymo kuro – 8,4 proc., dyzelino – 4,9 proc., o automobilių dujų ir benzino A-95 – padidėjo, atitinkamai 3,5 proc. ir 8,3 proc. 2022 m. gegužės mėn. palyginti su 2021 m. atitinkamu laikotarpiu, didmeninė dyzelino kaina padidėjo 64,1 proc., o dyzelino žemės ūkiui – 102,3 proc.

Mažmeninės degalų kainos 2022 m. gegužės mėn. kito įvairiai (UAB „Lukoil Lietuva“, UAB „Statoil Fuel & Retail Lietuva“, UAB „Neste Lietuva“, UAB „Baltic Petroleum“, UAB „Jozita“, UAB „Kvistija“, UAB „Saurida“). Mažmeninė dyzelino kaina analizuojamu laikotarpiu sumažėjo 1,4 proc., dyzelino žemės ūkiui – 2,7 proc., o automobilių dujų ir benzino A-95 – padidėjo, atitinkamai 9,4 proc. ir 7,9 proc. Palyginti su 2021 m. atitinkamu laikotarpiu, mažmeninė dyzelino kaina padidėjo 60,6 proc., o dyzelino žemės ūkiui – 95,8 proc.

2022 m. gegužės mėn. WTI rūšies naftos kaina Niujorko biržoje padidėjo 12,5 proc. 2022 m. gegužės pradžioje Niujorko biržoje WTI rūšies nafta buvo prekiaujama po 101,54 USD (96,34 EUR), o mėnesio pabaigoje kaina padidėjo iki 114,25 USD (107,22 EUR) už barelį.

Tarptautinės kelių transporto sąjungos duomenimis 2022 m. gegužės mėn. pabaigoje dyzelinas kaimyninėse šalyse buvo pigesnis: Baltarusijoje – 52,4 proc., o Lenkijoje – 7,1 proc. Estijoje dyzelinas analizuojamu laikotarpiu buvo 6,5 proc., o Latvijoje 10,0 proc. brangesnis negu Lietuvoje. Tarptautinė kelių transporto sąjunga nuo šių metų 19 savaitės benzino A-95 kainų nebeskelbia.

Dyzelino ir dyzelino žemės ūkiui vidutinės kainos Lietuvoje 2021–2022 m., EUR/l

Data	Dyzelinas		Dyzelinas žemės ūkiui	
	didmeninė	mažmeninė	didmeninė	mažmeninė
2021 21 sav. (05 24–30)	1,023	1,098	0,648	0,709
2022 18 sav. (05 02–08)	1,766	1,788	1,389	1,426
2022 19 sav. (05 09–15)	1,686	1,790	1,311	1,428
2022 20 sav. (05 16–22)	1,690	1,788	1,315	1,401
2021 21 sav. (05 23–29)	1,679	1,763	1,311	1,388
Laikotarpio pokytis*, %	-4,90	-1,40	-5,60	-2,70
Metų pokytis**, %	64,10	60,60	102,30	95,80

* lyginant 2022 m. 21 savaitę su 18 savaitę.; ** lyginant 2022 m. 21 savaitę su 2021 m. 21 savaitę. Šaltinis: ŽŪIKVC (LŽŪMPRIS)

Degalų kainos ES ir kitų šalių rinkose 2022 m. gegužės mėn., EUR/l

Šalis	Benzinas A-95		Dyzelinas	
	18 savaitė	18 savaitė	21 savaitė	pokytis, %
Airija	1,82	1,90	1,95	2,6
Albanija	1,84	2,00	1,96	-2,0
Andora	1,63	1,62	-	-
Argentina	0,95	0,90	0,96	6,7
Armėnija	1,11	1,04	1,02	-1,9
Austrija	1,73	1,86	1,84	-1,1
Baltarusija	0,79	0,79	0,81	2,5
Belgija	1,90	2,08	1,98	-4,8
Bosnija-Hercegovina	1,49	1,60	1,67	4,4
Brazilija	1,40	1,29	1,36	5,4
Bulgarija	1,50	1,57	1,65	5,1
Čekija	1,72	1,82	1,85	1,6
Čilė	1,26	1,02	-	-
Danija	2,12	2,03	1,92	-5,4
Didžioji Britanija	1,91	2,08	2,13	2,4
Estija	1,88	1,86	1,81	-2,7
Graikija	2,15	1,91	1,87	-2,1
Ispanija	1,88	1,92	1,85	-3,6
Italija	1,78	1,78	1,83	2,8
Japonija	1,26	1,11	1,10	-0,9
JAV	1,05	1,38	1,38	0,0
Juodkalnija	1,70	1,72	1,72	0,0
Kazachstanas	0,44	0,57	0,53	-7,0
Kosovas	1,50	1,00	-	-
Kroatija	1,43	1,82	1,82	0,0
Latvija	1,86	1,92	1,87	-2,6
Lenkija	1,42	1,59	1,58	-0,6
Lietuva	1,74	1,80	1,70	-5,6
Liuksemburgas	1,75	1,83	1,72	-6,0
Meksika	1,10	1,09	1,09	0,0
Moldova	1,41	1,40	1,33	-5,0
Norvegija	2,31	2,34	2,13	-9,0
Nyderlandai	2,27	2,18	2,07	-5,0
Peru	1,38	1,08	-	-
Portugalija	1,92	1,91	1,84	-3,7
Prancūzija	1,87	1,96	1,84	-6,1
Rumunija	1,55	1,73	1,77	2,3
Sakartvelas	1,24	1,36	1,27	-6,6
Serbija	1,48	1,67	1,75	4,8
Slovakija	1,75	1,77	1,78	0,6
Slovėnija	1,62	1,82	1,67	-8,2
Suomija	2,24	2,27	2,26	-0,4
Šiaurės Makedonija	1,36	1,39	1,38	-0,7
Švedija	1,95	2,31	2,19	-5,2
Šveicarija	1,99	2,15	2,26	5,1
Turkija	1,30	1,40	1,26	-10,0
Ukraina	1,14	1,28	1,80	40,6
Urugvajus	1,85	1,44	-	-
Vengrija	1,27	1,27	1,25	-1,6
Vokietija	2,00	2,08	2,00	-3,8

* lyginant 2022 m. 21 savaitę su 2022 m. 18 savaitę Šaltinis: Tarptautinė kelių transporto sąjunga



Maisto produktų mažmeninė rinka

Žemės ūkio ir maisto produktų vidutinės kainos Lietuvos kaimo vietovių parduotuvėse
2021–2022 m. gegužės mėn. pradžioje, EUR/mat. vnt.

	Produktas		Matavimo vienetas	2021	2022		Pokytis, %	
				gegužė	balandis	gegužė	mėnesio*	metų**
Geriamasis pienas, pasterizuotas	2,5 % riebumo	tetrapake	1 l	-	1,34	1,41	5,22	-
		plastikiniame maišelyje	1 l	-	1,18	1,21	2,54	-
	3,5 % riebumo	tetrapake	1 l	-	1,48	1,59	7,43	-
Geriamasis pienas, apdorotas UAT	2–2,5 % riebumo	tetrapake	1 l	-	1,34	1,41	5,22	-
	3–3,5 % riebumo	tetrapake	1 l	-	1,22	1,32	8,20	-
Kefyras	2,5 % riebumo	tetrapake	1 kg	-	1,45	1,59	9,66	-
		plastikiniame maišelyje	1 kg	-	1,05	1,08	2,86	-
Grietinė	30 % riebumo	350–450 g pakuotėje	1 kg	-	5,27	5,78	9,68	-
Varškės sūris	22 % riebumo		1 kg	-	9,06	10,39	14,68	-
	13–15 % riebumo		1 kg	-	6,66	7,17	7,66	-
Sviestas	82 % riebumo		1 kg	-	12,43	13,50	8,61	-
Tepusis riebalų mišinys	ne daugiau kaip 15 % augalinių riebalų	170–200 g pakuotėje	1 kg	-	9,90	10,97	10,81	-
Varškė	9 % riebumo liesa	180–200 g pakuotėje	1 kg	-	5,62	5,97	6,23	-
			1 kg	-	5,40	5,78	7,04	-
			1 kg	-	9,89	10,32	4,35	-
Fermentiniai sūriai	Gouda		1 kg	-	15,85	15,97	0,76	-
	Kietieji		1 kg	-	10,08	10,79	7,04	-
	Tilsit		1 kg	-	4,65	5,06	8,82	-
Kiauliena	kumpis be kaulo		1 kg	-	5,15	5,13	-0,39	-
	šoninė be kaulo		1 kg	-	4,09	4,41	7,82	-
	smulkinta		1 kg	-	2,54	2,72	7,09	-
Vištiena	ketvirčiai		1 kg	-	3,18	3,38	6,29	-
	broileris		1 kg	-	1,61	1,82	13,04	-
Vištų kiaušiniai	L kategorijos		10 vnt.	-	1,47	1,66	12,93	-
	M kategorijos		10 vnt.	-	3,84	3,82	-0,52	-
Silkės	neišdarinės, su galvomis, sūdytos		1 kg	-	5,21	5,12	-1,73	-
Jūrinės lydekos	užšaldytos, be galvų		1 kg	-	1,24	1,38	11,29	-
Kvietiniai miltai	ekstra rūšies (405 B–F)	0,9–1 kg pakuotėje	1 kg	-	1,05	1,15	9,52	-
		1,75–2,2 kg pakuotėje	1 kg	-	1,09	1,19	9,17	-
	aukščiausios rūšies (550 B–F)	0,9–1 kg pakuotėje	1 kg	-	0,87	1,06	21,84	-
		1,75–2,2 kg pakuotėje	1 kg	-	1,69	1,86	10,06	-
Duona	tamsi		1 kg	-	1,81	1,85	2,21	-
	šviesi		1 kg	-	1,97	2,13	8,12	-
	batonas		1 kg	-	1,87	1,96	4,81	-
Ryžiai	plikyti		1 kg	-	3,10	3,29	6,13	-
Grikių kruopos			1 kg	-	0,97	1,16	19,59	-
Manų kruopos			1 kg	-	1,64	1,77	7,93	-
Makaronai			1 kg	-	0,89	0,98	10,11	-
Cukrus			1 kg	-	0,65	0,67	3,08	-
			1 kg	-	1,04	1,05	0,96	-
Bulvės	lietuviškos, seno derliaus, neplautos, visų klasių		1 kg	-	0,64	0,62	-3,13	-
	importuotos, naujo derliaus, neplautos, visų klasių		1 kg	-	0,55	0,62	12,73	-
Morkos	lietuviškos, seno derliaus, plautos, visų klasių		1 kg	-	0,66	0,84	27,27	-
	importuotos, seno derliaus, plautos, visų klasių		1 kg	-	0,66	0,84	27,27	-
Baltagūžiai kopūstai	lietuviški, seno derliaus, visų klasių		1 kg	-	2,16	2,22	2,78	-
	importuoti, seno derliaus, visų klasių		1 kg	-	-	2,92	-	-
	rauginti		1 kg	-	3,39	2,68	-20,94	-
Agurkai	trumpavaisiai	lietuviški, visų klasių	1 kg	-	-	2,12	-	-
		importuoti, visų klasių	1 kg	-	3,19	2,51	-21,32	-
	ilgavaisiai	lietuviški, visų klasių	1 kg	-	3,36	2,68	-20,24	-
Pomidorai	importuoti, visų klasių		1 kg	-	0,68	0,69	1,47	-
Svogūnai	lietuviški, geltonieji, visų klasių		1 kg	-	4,25	4,25	0,00	-
Česnakai	importuoti, visų klasių		1 kg	-	0,74	0,80	8,11	-
Obuoliai	importuoti, visų klasių		1 kg	-	0,48	0,49	2,08	-
Geriamasis vanduo	negazuotas, be priedų		1 l	-	3,58	3,92	9,50	-
	rapsų saulėgražų		1 l	-	3,40	4,24	24,71	-
Medus	natūralus, plastikiniame indelyje		1 kg	-	5,22	5,38	3,07	-
	natūralus, stikliniame indelyje		1 kg	-	6,44	6,47	0,47	-
Druska	be priedų		1 kg	-	0,90	0,76	-15,56	-
	joduota		1 kg	-	0,74	0,81	9,46	-

lentelės tęsinys 29 psl.



28 psl. lentelės tęsinys

* lyginant 2022 m. gegužės mėn. su balandžio mėn.

** Lietuvoje paskelbtus karantiną dėl COVID-19 rizikos, kainų registravimas parduotuvėse 2021 m. gegužės mėn. nebuvo organizuojamas.

Maisto produktų aprašas: geriamasis pienas – be priedų (kvapniųjų medžiagų, Ca, vitaminų ir pan.); grietinė – be augalinių riebalų, polistireno indelyje; varškės sūris – be priedų (kmyņu, džiovintų vaisių ir kt.), supakuotas; sviestas – be augalinių riebalų, laminuotame arba pergamentiniame popieriuje; tepusis riebalų mišinys – laminuotame arba pergamentiniame popieriuje; varškė – be priedų (džiovintų vaisių, sintetinių ir natūraliųjų kvapiųjų medžiagų, dažiklių), 180–200 g laminuotame popieriuje arba plastikiniame maišelyje; fermentiniai sūriai – nesupjaustyti riekelėmis, supakuoti arba nesupakuoti; kiaušiena – šviežia, atšaldyta, supakuota arba nesupakuota; vištienos ketvirčiai – užšaldyti, supakuoti; broileris – viščiukas arba viščiukas broileris, užšaldytas, supakuotas; vištų kiaušiniai – 10 vnt., rudi, popierinėse arba plastikinėse pakuotėse; silkės – nesupakuotos; jūrinės lydekos, menkės filė – supakuotos; kvietiniai miltai – popierinėje pakuotėje; duona, batonas – be specialiųjų priedų (džiovintų vaisių, riešutų ir kt.), popierinėje arba plastikinėje pakuotėje; ryžiai – plikyti, be specialiųjų priedų, popierinėje arba plastikinėje pakuotėje; grikių kruopos – neskaldytos, popierinėje arba plastikinėje pakuotėje; manų kruopos – popierinėje arba plastikinėje pakuotėje; makaronai – spagečiai, plonieji ir kiti (forminiai), plastikinėje pakuotėje; cukrus – popierinėje arba plastikinėje pakuotėje; daržovės – nesupakuotos; rauginti kopūstai – supakuoti; obuoliai – bet kokios veislės, supakuoti arba nesupakuoti; geriamas vanduo – 1,5 l plastikiniame butelyje; aliejus – maistinis, plastikiniame butelyje; druska – plastikinėje ar popierinėje pakuotėje.

Pastabos: kainos kaimo vietovių parduotuvėse registruojamos einamojo mėnesio pirmąjį ir antrąjį savaitgalį (šeštadienį); kainų kaimo vietovių parduotuvėse registravimui nenaudojamos akcinės kainų vertės.

Šaltinis: ŽŪIKVC (LŽŪMPRIŠ)

Žemės ūkio ir maisto produktų vidutinės kainos Lietuvos turgavietėse 2021–2022 m. gegužės mėn. pradžioje, EUR/mat. vnt.

Produktas	Matavimo vienetas	2021	2022		Pokytis, %		
		gegužė	balandis	gegužė	mėnesio*	metų**	
Geriamasis pienas	natūralaus riebumo šviežias karvių pienas	1 l	-	0,78	0,85	8,97	-
Grietinė	natūralaus riebumo	1 l	-	5,02	4,92	-1,99	-
Sviestas	be augalinės kilmės riebalų	1 kg	-	10,17	10,40	2,26	-
Varškė	natūralaus riebumo	1 kg	-	3,31	3,53	6,65	-
Varškės sūris	natūralaus riebumo	1 kg	-	4,71	5,13	8,92	-
Kiauliena	rūkyti lašiniai	1 kg	-	6,94	7,22	4,03	-
	švieži lašiniai	1 kg	-	3,64	3,59	-1,37	-
	kumpis be kaulo	1 kg	-	4,50	4,60	2,22	-
	sprandinė be kaulo	1 kg	-	6,08	6,18	1,64	-
Jautiena	nugarinė be kaulo	1 kg	-	5,86	5,97	1,88	-
Vištiena	kumpis be kaulo	1 kg	-	9,27	9,96	7,44	-
Kalakutiena	išdarinėta, nepadalinta į gabalus	1 kg	-	5,35	5,82	8,79	-
Vištų kiaušiniai	krūtinėlės	1 kg	-	7,96	7,99	0,38	-
Sūdytos silkės	neženklinti, neregistruotų vištų augintojų	10 vnt.	-	2,16	2,09	-3,24	-
Silkių filė	neišdarinės, su galvomis	1 kg	-	3,81	3,82	0,26	-
Jūrinės lydekos	su oda, sūryme	1 kg	-	5,94	5,32	-10,44	-
Karpiai	užšaldytos, be galvų	1 kg	-	4,34	4,30	-0,92	-
Karšiai	paskersti	1 kg	-	5,97	6,26	4,86	-
Karosai	atšaldyti, išdarinėti, su galvomis	1 kg	-	2,87	2,87	0,00	-
Karšiai	atšaldyti, išdarinėti, su galvomis	1 kg	-	3,16	3,45	9,18	-
Menkės	atšaldytos, išdarinės, su galvomis	1 kg	-	-	6,10	-	-
Sterkai	atšaldyti, išdarinėti, su galvomis	1 kg	-	9,00	3,99	-55,67	-
Stintos	atšaldytos, neišdarinės, su galvomis	1 kg	-	6,17	7,99	29,50	-
Medus	atšaldytos, neišdarinės, su galvomis	1 kg	-	5,55	5,52	-0,54	-
Bulvės	natūralus	1 kg	-	5,55	5,52	-0,54	-
	lietuviškos, seno derliaus, vidutinio dydžio	1 kg	-	0,69	0,69	0,00	-
Burokėliai	importuotos, naujo derliaus, vidutinio dydžio	1 kg	-	-	1,48	-	-
Morkos	lietuviški	1 kg	-	0,74	0,73	-1,35	-
	lietuviškos, seno derliaus, neplautos	1 kg	-	0,85	0,88	3,53	-
Baltagūžiai kopūstai	lietuviški, seno derliaus	1 kg	-	0,78	0,80	2,56	-
	lietuviški, naujo derliaus	1 kg	-	-	1,95	-	-
Žiediniai kopūstai	importuoti, naujo derliaus	1 kg	-	2,21	1,80	-18,55	-
	rauginti	1 kg	-	1,91	1,98	3,66	-
Agurkai	importuoti	1 kg	-	2,50	2,33	-6,80	-
	trumpavaisiai, lietuviški	1 kg	-	3,71	3,09	-16,71	-
Pomidorai	trumpavaisiai, importuoti	1 kg	-	3,52	2,81	-20,17	-
	lietuviški, vidutinio dydžio	1 kg	-	-	3,83	-	-
Svogūnai	importuoti, vidutinio dydžio	1 kg	-	3,83	3,15	-17,75	-
	lietuviški, vidutinio dydžio	1 kg	-	0,83	0,82	-1,20	-
Česnakai	lietuviški, vidutinio dydžio	1 kg	-	5,22	5,30	1,53	-
	lietuviški, vidutinio dydžio	1 kg	-	0,96	0,93	-3,12	-
Obuoliai	importuoti, vidutinio dydžio	1 kg	-	1,04	0,95	-8,65	-

* lyginant 2022 m. gegužės mėn. su balandžio mėn.

** Lietuvoje paskelbtus karantiną dėl COVID-19 rizikos, kainų registravimas turgavietėse 2021 m. gegužės mėn. nebuvo organizuojamas.

Maisto produktų aprašas: geriamasis pienas – pilstomas arba plastikiniame butelyje; grietinė – supakuota arba nesupakuota; sviestas – supakuotas arba nesupakuotas; varškė, varškės sūris – supakuota arba nesupakuota; švieži, rūkyti lašiniai – kiaulienos, sveriami, nesupakuoti; kiaušiena – šviežia, atšaldyta, sveriami, nesupakuota; jautiena – šviežia, atšaldyta, sveriami, nesupakuota; veršiena – šviežia, atšaldyta, sveriami, nesupakuota; vištiena, antiena – šviežia, nesupakuota; kalakutienos krūtinėlė – šviežia, nesupakuota; kiaušiniai – rudi, neženklinti, neregistruotų vištų augintojų; sūdytos silkės, silkių filė – nesupakuota; jūrinės lydekos, menkės filė, atlantinės lašišos, karosai, karšiai, karpiai, menkės, sterka, strimėlės, stintos – nesupakuoti; medus – plastikiniame arba stikliniame indelyje; bulvės, morkos, burokėliai, baltagūžiai ir žiediniai kopūstai, trumpavaisiai ir ilgavaisiai agurkai, pomidorai, svogūnai, česnakai – nesupakuota; obuoliai – bet kokios veislės, nesupakuoti.

Pastabos: kainos turgavietėse registruojamos einamojo mėnesio pirmąjį ir antrąjį savaitgalį (šeštadienį); turgavietėje registruojama pirminė, pardavėjo prašoma kaina (be nuolaidų).

Šaltinis: ŽŪIKVC (LŽŪMPRIŠ)



**Žemės ūkio ir maisto produktų vidutinės kainos Lietuvos mobiliuose turgavietėse
2021–2022 m. gegužės mėn. pradžioje, EUR/mat. vnt.**

Produktas	Matavimo vienetas	2021	2022		Pokytis, %		
		gegužė	balandis	gegužė	mėnesio*	metų**	
Geriamasis pienas	karvių, natūralaus riebumo, šviežias	1 l	-	0,92	1,01	9,78	-
Grietinė	natūralaus riebumo	1 l	-	5,10	5,36	5,10	-
Sviestas	be augalinės kilmės riebalų	1 kg	-	10,80	11,15	3,24	-
Varškė	natūralaus riebumo	1 kg	-	4,50	4,76	5,78	-
Varškės sūris	karvių pieno, natūralaus riebumo	1 kg	-	4,88	5,67	16,19	-
Kiauliena	rūkyti lašiniai	1 kg	-	7,57	8,03	6,08	-
Vištiena	išdarinėta, nepadalinta į gabalus	1 kg	-	6,07	5,53	-8,90	-
Kalakutiena	krūtinėlės	1 kg	-	-	8,84	-	-
Vištų kiaušiniai	neženklinti, neregistruotų vištų augintojų	10 vnt.	-	2,29	2,37	3,49	-
Medus	natūralus	1 kg	-	5,66	5,68	0,35	-
Duona	tamsi, be priedų	1 kg	-	3,93	4,43	12,72	-
	šviesi, be priedų	1 kg	-	4,10	4,21	2,68	-
Bulvės	seno derliaus	1 kg	-	0,75	0,78	4,00	-
Morkos	neplautos, seno derliaus	1 kg	-	1,13	1,16	2,65	-
Kopūstai	baltažūžiai, seno derliaus	1 kg	-	0,87	0,90	3,45	-
Kopūstai	baltažūžiai, rauginti	1 kg	-	1,98	2,05	3,54	-
Agurkai	trumpavaisiai	1 kg	-	5,30	4,00	-24,53	-
Burokėliai	vidutinio dydžio	1 kg	-	1,06	0,97	-8,49	-
Svogūnai	vidutinio dydžio	1 kg	-	1,02	0,99	-2,94	-
Česnakai		1 kg	-	5,90	6,88	16,61	-
Obuoliai		1 kg	-	1,19	1,10	-7,56	-

* lyginant 2022 m. gegužės mėn. su balandžio mėn.

** Lietuvoje paskelbtus karantiną dėl COVID-19 rizikos, kainų registravimas turgavietėse 2021 m. gegužės mėn. nebuvo organizuojamas.

Maisto produktų aprašas: geriamasis pienas – pilstomas arba plastikiniame butelyje; grietinė – supakuota arba nesupakuota; sviestas – supakuotas arba nesupakuotas; varškė, varškės sūris – supakuota arba nesupakuota; rūkyti lašiniai – kiaulienos, sveriami, nesupakuoti; kiauliena – šviežia, atšaldyta, sveriamą, nesupakuota; vištiena, antiena, triušiena – šviežia, atšaldyta, nesupakuota; kalakutienos krūtinėlė – šviežia, atšaldyta, nesupakuota; medus – plastikiniame arba stikliniame indelyje; duona – sveriamą, nesupakuota; bulvės, morkos, baltažūžiai kopūstai, agurkai, pomidorai, svogūnai, česnakai – nesupakuoti; obuoliai – bet kokios veislės, nesupakuoti.

Pastabos: kainos turgavietėse registruojamos einamojo mėnesio pirmąjį ir antrąjį savaitgalį (šeštadienį); turgavietėje registruojama pirminė, pardavėjo prašoma kaina (be nuolaidų).

Šaltinis: ŽŪIKVC (LŽŪMPRIŠ)

**Ūkinių gyvūnų ir javų vidutinės kainos Lietuvos turgavietėse
2021–2022 m. gegužės mėn. pradžioje, EUR/mat. vnt.**

Produktas	Matavimo vienetas	2021	2022		Pokytis, %		
		gegužė	balandis	gegužė	mėnesio*	metų**	
Galvijai	priauglis iki 8 mėn. (imtinai)	1 vnt.	257,95	155,95	185,00	18,63	-28,28
	telyčios nuo 8 mėn. iki apsiveršavimo	1 vnt.	717,78	813,89	950,00	16,72	32,35
	karvės nuo 8 mėn. bent kartą apsiveršavusios	1 vnt.	837,14	938,89	1 243,75	32,47	48,57
Paršeliai	iki 3 mėn.	1 vnt.	104,72	99,33	108,83	9,56	3,92
Kiaulės	3–8 mėn.	1 vnt.	230,08	228,50	245,00	7,22	6,48
	nuo 8 mėn.	1 vnt.	440,31	439,06	487,90	11,12	10,81
Ožiai		1 vnt.	70,00	77,22	107,50	39,21	53,57
Ožkos	ožkingos, ožkavedės	1 vnt.	79,17	108,33	110,36	1,87	39,40
	ožkų priauglis, 2–18 mėn.	1 vnt.	32,98	44,64	52,86	18,41	60,28
Avinai		1 vnt.	143,67	210,83	260,83	23,72	81,55
Avys	ėringos, ėriavedės	1 vnt.	102,08	138,10	148,93	7,84	45,90
Ėriukai	avių priauglis, 2–18 mėn.	1 vnt.	80,95	89,29	88,33	-1,08	9,12
Triušiai (mėsiniai)	1–2 mėn.	1 vnt.	9,10	10,81	10,25	-5,18	12,64
	3–4 mėn.	1 vnt.	17,38	21,43	21,25	-0,84	22,27
Vištos ir gaidžiai	nuo 3 mėn.	1 vnt.	6,00	8,30	7,58	-8,67	26,33
Kviečiai		50 kg	-	19,63	20,52	4,53	-
Miežiai	maistiniai arba pašariniai 40–50 kg maišuose	50 kg	-	19,84	19,96	0,60	-
Avižos		50 kg	-	15,75	16,96	7,68	-

* lyginant 2022 m. gegužės mėn. su balandžio mėn.

** Lietuvoje paskelbtus karantiną dėl COVID-19 rizikos, kainų registravimas turgavietėse 2021 m. gegužės mėn. nebuvo organizuojamas.

Pastabos: kainos registruojamos einamojo mėnesio pirmąjį ir antrąjį savaitgalį (šeštadienį). Turgavietėje registruojama pirminė, pardavėjo prašoma kaina (be nuolaidų).

Šaltinis: ŽŪIKVC (LŽŪMPRIŠ)



**Pieno produktų vidutinės mažmeninės kainos Lietuvos didžiųjų prekybos tinklų (DPT) parduotuvėse*
2021–2022 m. 21 sav. (2021 05 26–2022 05 27)**

Produktas				Matavimo vnt.	Vidutinė svartinė kaina, EUR/mat. vnt.					Pokytis, %			
						2021		2022		savaitės **	mėnesio ***	metų ****	
						21 sav.	17 sav.	20 sav.	21 sav.				
Geriamasis pienas	pasterizuotas, be priedų (kvapiųjų medžiagų, Ca, vitaminų ir pan.), 0,9–1 l pakuotėje	2,5 % riebumo	tetrapake		1 l	be akcijų	0,90	1,33	1,37	1,39	1,46	4,51	54,44
				<i>akcinė</i>	-	-	1,12	-	-	-	-		
		DPT privačių prekių ženklų	1 l	be akcijų	0,84	1,03	1,06	1,06	0,00	2,91	26,19		
			<i>akcinė</i>	-	-	-	0,94	-	-	-			
	plastikiniame maišelyje	1 l	be akcijų	0,94	1,12	1,21	1,21	0,00	8,04	28,72			
		<i>DPT privačių prekių ženklų</i>	1 l	be akcijų	0,41	0,61	0,63	0,67	6,35	9,84	63,41		
	3,5 % riebumo	tetrapake	1 l	be akcijų	1,01	1,45	1,51	1,51	0,00	4,14	49,50		
			<i>akcinė</i>	0,89	1,20	1,23	1,21	-1,63	0,83	35,96			
		DPT privačių prekių ženklų	1 l	be akcijų	0,89	0,99	0,99	0,99	0,00	0,00	11,24		
			<i>akcinė</i>	1 l	be akcijų	0,99	1,29	1,39	1,39	0,00	7,75	40,40	
plastikiniame maišelyje		<i>akcinė</i>	-	1,19	-	-	-	-	-				
		<i>DPT privačių prekių ženklų</i>	1 l	be akcijų	0,59	0,99	0,99	0,99	0,00	0,00	67,80		
Kefyras	2,5 % riebumo, 0,9–1 kg pakuotėje	plastikiniame maišelyje	1 kg	be akcijų	0,92	1,32	1,43	1,43	0,00	8,33	55,43		
			<i>DPT privačių prekių ženklų</i>	1 kg	be akcijų	0,60	0,73	0,74	0,75	1,35	2,74	25,00	
		<i>akcinė</i>	-	-	0,89	-	-	-	-				
		tetrapake	1 kg	be akcijų	1,06	1,51	1,58	1,63	3,16	7,95	53,77		
	<i>akcinė</i>		0,86	1,24	1,29	1,32	2,33	6,45	53,49				
	DPT privačių prekių ženklų	1 kg	be akcijų	0,81	1,14	1,18	1,18	0,00	3,51	45,68			
		<i>akcinė</i>	-	-	0,88	-	-	-	-				
	Grietinė	30 % riebumo	330–500 g polistireno indelyje	1 kg	be akcijų	4,08	5,67	6,12	5,87	-4,08	3,53	43,87	
<i>akcinė</i>				3,20	4,34	4,32	-	-	-	-			
DPT privačių prekių ženklų			1 kg	be akcijų	2,74	4,22	4,31	4,36	1,16	3,32	59,12		
			<i>akcinė</i>	2,73	-	-	-	-	-	-			
10–15 % riebumo		330–500 g polistireno indelyje	1 kg	be akcijų	2,96	3,89	4,10	4,19	2,20	7,71	41,55		
			<i>akcinė</i>	-	3,12	2,97	2,97	0,00	-4,81	-			
		DPT privačių prekių ženklų	1 kg	be akcijų	2,17	2,55	2,58	2,58	0,00	1,18	18,89		
			<i>akcinė</i>	-	-	-	-	-	-	-			
Varškės sūris	be priedų (džiovintų vaisių ir kt.)	22 % riebumo	supakuotas	1 kg	be akcijų	6,86	8,67	9,45	10,43	10,37	20,30	52,04	
				<i>DPT privačių prekių ženklų</i>	1 kg	be akcijų	5,50	7,07	7,24	7,23	-0,14	2,26	31,45
		<i>akcinė</i>	-	6,29	-	-	-	-	-				
	13–15 % riebumo	supakuotas	1 kg	be akcijų	6,16	7,10	7,35	7,35	0,00	3,52	19,32		
			<i>DPT privačių prekių ženklų</i>	1 kg	be akcijų	4,35	5,48	5,47	5,64	3,11	2,92	29,66	
		<i>akcinė</i>	-	-	-	-	-	-	-				
Jogurtas	natūralus	išskyrus geriamąjį dietinį	200–380 g polistireno indelyje	1 kg	be akcijų	2,19	3,27	3,69	3,67	-0,54	12,23	67,58	
				<i>DPT privačių prekių ženklų</i>	1 kg	be akcijų	-	1,73	2,09	2,09	0,00	20,81	-
	<i>akcinė</i>	-	-	-	1,87	-	-	-					
	su priedais	išskyrus geriamąjį dietinį	200–380 g polistireno indelyje	1 kg	be akcijų	3,13	3,84	3,95	3,98	0,76	3,65	27,16	
				<i>akcinė</i>	-	-	2,91	2,84	-2,41	-	-		
	DPT privačių prekių ženklų	1 kg	be akcijų	-	2,67	2,78	2,96	6,47	10,86	-			
<i>akcinė</i>		-	-	1,90	-	-	-	-					
Sviestas	82 % riebumo	170–200 g pergamentiniame arba laminuotame popieriuje	1 kg	be akcijų	10,44	13,14	14,00	14,12	0,86	7,46	35,25		
			<i>akcinė</i>	6,70	8,84	10,18	9,95	-2,26	12,56	48,51			
	DPT privačių prekių ženklų	1 kg	be akcijų	6,57	9,33	8,98	9,32	3,79	-0,11	41,86			
		<i>akcinė</i>	5,88	-	-	-	-	-	-				
Tepusis riebalų mišinys	ne daugiau kaip 15 % augalinių riebalų	170–200 g pergamentiniame arba laminuotame popieriuje	1 kg	be akcijų	8,19	10,46	11,18	11,29	0,98	7,93	37,85		
			<i>akcinė</i>	-	7,21	-	7,95	-	10,26	-			

lentelės tęsinys 32 psl.



Produktas				Matavimo vnt.	Vidutinė svertinė kaina, EUR/mat. vnt.				Pokytis, %				
						2021		2022		savaitės **	mėnesio ***	metų ****	
						21 sav.	17 sav.	20 sav.	21 sav.				
Saldintas sutirštintas pienas	8 % riebumo	380–400 g skardinėje pakuotėje	DPT privačių prekės ženklų	1 kg	be akcijų	4,14	5,18	5,25	5,25	0,00	1,35	26,81	
				akcinė	-	4,75	-	4,33	-	-8,84	-		
Varškė	be priedų	9 % riebumo	180–200 g laminuotame popieriuje arba plastikiniame maišelyje	DPT privačių prekės ženklų	1 kg	be akcijų	3,10	3,33	3,25	3,28	0,92	-1,50	5,81
					akcinė	2,42	-	-	-	-	-	-	
		liesa	DPT privačių prekės ženklų	1 kg	be akcijų	4,25	6,00	6,21	6,21	0,00	3,50	46,12	
				akcinė	3,06	4,65	-	4,61	-	-0,86	50,65		
	Gouda, nesupjaustytas riekelėmis	supakuotas	DPT privačių prekės ženklų	1 kg	be akcijų	3,28	4,30	4,48	4,53	1,12	5,35	38,11	
				akcinė	3,19	-	-	-	-	-	-		
				1 kg	be akcijų	3,84	5,41	5,61	5,61	0,00	3,70	46,09	
				akcinė	2,94	4,25	-	5,09	-	-19,76	73,13		
Kietasis, nesupjaustytas riekelėmis	supakuotas	DPT privačių prekės ženklų	1 kg	be akcijų	2,83	4,27	4,32	4,34	0,46	1,64	53,36		
			akcinė	2,66	-	-	-	-	-	-			
			1 kg	be akcijų	6,95	10,72	11,05	11,12	0,63	3,73	60,00		
			akcinė	-	-	-	-	-	-	-			
Tilsit, nesupjaustytas riekelėmis	supakuotas	DPT privačių prekės ženklų	1 kg	be akcijų	5,45	7,88	8,41	8,39	-0,24	6,47	53,94		
			akcinė	-	-	7,96	-	-	-	-			
			1 kg	be akcijų	14,08	15,29	15,57	15,59	0,13	1,96	10,72		
			akcinė	-	-	12,45	13,04	4,74	-	-			
Tilsit, nesupjaustytas riekelėmis	supakuotas	DPT privačių prekės ženklų	1 kg	be akcijų	7,84	10,33	11,12	11,03	-0,81	6,78	40,69		
			akcinė	6,09	7,96	7,74	7,71	-0,39	-3,14	26,60			

Mėsos produktų vidutinės mažmeninės kainos Lietuvos didžiųjų prekybos tinklų (DPT) parduotuvėse* 2021–2022 m. 21 sav. (2021 05 26–2022 05 27)

Produktas				Matavimo vnt.	Vidutinė svertinė kaina, EUR/mat. vnt.				Pokytis, %				
						2021		2022		savaitės **	mėnesio ***	metų ****	
						21 sav.	17 sav.	20 sav.	21 sav.				
Kiauliena	šviežia, atšaldyta	supakuota arba nesupakuota	DPT privačių prekės ženklų	1 kg	be akcijų	3,55	3,61	3,63	3,63	0,00	0,55	2,25	
				akcinė	3,52	3,99	4,03	4,09	1,49	2,51	16,19		
				1 kg	be akcijų	5,98	6,02	5,99	5,99	0,00	-0,50	0,17	
				akcinė	6,12	6,14	6,12	6,10	-0,33	-0,65	-0,33		
				1 kg	be akcijų	4,65	4,39	4,61	4,61	0,00	5,01	-0,86	
				akcinė	3,07	3,14	3,31	3,33	0,60	6,05	8,47		
Galvijiena			DPT privačių prekės ženklų	1 kg	be akcijų	7,09	8,79	8,88	8,94	0,68	1,71	26,09	
				akcinė	6,79	-	-	-	-	-	-		
Dešra	kiaulienos ir (arba) jautienos, ir (arba) vištienos, aukščiausios rūšies	virtos dešrelės	supakuotos	DPT privačių prekės ženklų	1 kg	be akcijų	9,54	10,15	9,49	11,58	22,02	14,09	21,38
					akcinė	5,53	7,19	7,38	7,42	0,54	3,20	34,18	
		virtos dešros	supakuotos	DPT privačių prekės ženklų	1 kg	be akcijų	3,55	3,61	3,66	3,75	2,46	3,88	5,63
					akcinė	4,57	6,32	6,81	6,85	0,59	8,39	49,89	
		šaltai rūkyta	supakuota	DPT privačių prekės ženklų	1 kg	be akcijų	4,30	4,77	4,95	4,59	-7,27	-3,77	6,74
					akcinė	2,73	2,97	3,09	3,12	0,97	5,05	14,29	
		karštai rūkyta	supakuota	DPT privačių prekės ženklų	1 kg	be akcijų	14,74	15,44	15,76	15,76	0,00	2,07	6,92
					akcinė	-	11,55	9,97	7,11	-28,69	-38,44	-	
		DPT privačių prekės ženklų	supakuota	1 kg	be akcijų	11,11	9,30	9,46	9,48	0,21	1,94	-14,67	
				akcinė	-	-	5,52	5,80	5,07	-	-		
DPT privačių prekės ženklų	supakuota	1 kg	be akcijų	9,08	10,00	10,33	10,43	0,97	4,30	14,87			
		akcinė	5,00	6,14	7,52	-	-	-	-				
DPT privačių prekės ženklų	supakuota	1 kg	be akcijų	3,36	4,06	4,24	4,32	1,89	6,40	28,57			
		akcinė	-	3,78	-	-	-	-	-				
Mėsos konservai	troškinta kiauliena	230–325 g skardinėje pakuotėje	DPT privačių prekės ženklų	1 kg	be akcijų	6,05	7,72	8,35	8,40	0,60	8,81	38,84	
				akcinė	7,35	9,48	10,56	10,64	0,76	12,24	44,76		



**Grūdų produktų vidutinės mažmeninės kainos Lietuvos didžiųjų prekybos tinklų (DPT) parduotuvėse*
2021–2022 m. 21 sav. (2021 05 26–2022 05 27)**

Produktas			Matavi- mo vnt.		Vidutinė svertinė kaina, EUR/mat. vnt.				Pokytis, %				
					2021	2022			savaitės **	mėnesio ***	metų ****		
					21 sav.	17 sav.	20 sav.	21 sav.					
Kvietiniai miltai	ekstra rūšies (405 B–F)	0,9–1 kg popierinėje pakuotėje		1 kg	be akcijų	1,02	1,45	1,46	1,46	0,00	0,69	43,14	
			<i>DPT privačių prekės ženklų</i>	1 kg	be akcijų	0,79	1,29	1,30	1,29	-0,77	0,00	63,29	
		1,75–2,2 kg popierinėje pakuotėje		1 kg	be akcijų	0,95	1,29	1,29	1,30	0,78	0,78	36,84	
	aukščiausios rūšies (550 B–F)	0,9–1 kg popierinėje pakuotėje		1 kg	be akcijų	0,97	1,19	1,23	1,23	0,00	3,36	26,80	
			<i>DPT privačių prekės ženklų</i>	1 kg	akcinė	0,84	-	-	-	-	-	-	
		1,75–2,2 kg popierinėje pakuotėje		1 kg	be akcijų	0,78	1,10	1,08	1,08	0,00	-1,82	38,46	
		<i>DPT privačių prekės ženklų</i>	1 kg	akcinė	0,53	-	-	-	-	-	-		
Duona	tamsi	be specialių priedų (džiovintų vaisių, riešutų ir kt.)	popierinėje arba plastikinėje pakuotėje		1 kg	be akcijų	1,74	2,52	2,49	2,49	0,00	-1,19	43,10
				<i>DPT privačių prekės ženklų</i>	1 kg	akcinė	1,26	2,22	1,55	1,77	14,19	-20,27	40,48
	šviesi				1 kg	be akcijų	1,38	1,90	2,02	1,97	-2,48	3,68	42,75
				<i>DPT privačių prekės ženklų</i>	1 kg	akcinė	-	1,63	1,31	1,60	22,14	-1,84	-
	batonas				1 kg	be akcijų	1,53	2,21	2,21	2,21	0,00	0,00	44,44
				<i>DPT privačių prekės ženklų</i>	1 kg	akcinė	1,32	2,06	1,80	1,91	6,11	-7,28	44,70
Ryžiai	be specialių priedų, plikyti	popierinėje arba plastikinėje pakuotėje		1 kg	be akcijų	2,31	2,51	2,54	2,53	-0,39	0,80	9,52	
			<i>DPT privačių prekės ženklų</i>	1 kg	akcinė	1,58	-	-	-	-	-	-	
Makaronai	spagečiai, plonieji, forminiai ir kt.	plastikinėje pakuotėje		1 kg	be akcijų	1,54	2,30	2,55	2,69	5,49	16,96	74,68	
			<i>DPT privačių prekės ženklų</i>	1 kg	akcinė	-	1,70	-	-	-	-	-	
Grikių kruopos	neskaldytos	popierinėje arba plastikinėje pakuotėje		1 kg	be akcijų	2,77	4,39	4,56	4,58	0,44	4,33	65,34	
			<i>DPT privačių prekės ženklų</i>	1 kg	akcinė	2,39	-	-	-	-	-	-	
Manų kruopos				1 kg	be akcijų	1,11	1,72	1,69	1,69	0,00	-1,74	52,25	
Avižinės kruopos				1 kg	be akcijų	0,64	1,07	1,05	1,06	0,95	-0,93	65,63	
Avižiniai dribsniai		popierinėje arba plastikinėje pakuotėje		1 kg	be akcijų	0,98	1,33	1,33	1,33	0,00	0,00	35,71	
			<i>DPT privačių prekės ženklų</i>	1 kg	akcinė	1,53	1,82	1,90	1,91	0,53	4,95	24,84	
Miežinės kruopos		popierinėje arba plastikinėje pakuotėje		1 kg	be akcijų	0,91	1,33	1,37	1,37	0,00	3,01	50,55	
			<i>DPT privačių prekės ženklų</i>	1 kg	be akcijų	0,70	1,29	1,34	1,33	-0,75	3,10	90,00	
Perlinės kruopos		popierinėje arba plastikinėje pakuotėje		1 kg	be akcijų	0,53	0,86	0,86	0,86	0,00	0,00	62,26	
			<i>DPT privačių prekės ženklų</i>	1 kg	be akcijų	0,70	1,33	1,40	1,39	-0,71	4,51	98,57	
Skaldyti žirniai		popierinėje arba plastikinėje pakuotėje		1 kg	be akcijų	0,52	0,86	0,86	0,86	0,00	0,00	65,38	
			<i>DPT privačių prekės ženklų</i>	1 kg	be akcijų	1,19	1,63	1,90	1,93	1,58	18,40	62,18	
				1 kg	be akcijų	0,62	1,13	1,18	1,18	0,00	4,42	90,32	



**Bulvių, daržovių ir vaisių vidutinės mažmeninės kainos Lietuvos didžiųjų prekybos tinklų parduotuvėse*
2021–2022 m. 21 sav. (2021 05 26–2022 05 27)**

Produktas				Matavi- mo vnt.		Vidutinė svertinė kaina, EUR/mat. vnt.				Pokytis, %			
						2021		2022		savaitės **	mėnesio ***	metų ****	
						21 sav.	17 sav.	20 sav.	21 sav.				
Bulvės	lietuviškos, seno derliaus	visų klasių, neplautos	supakuotos	1 kg	be akcijų	0,51	0,65	0,66	0,66	0,00	1,54	29,41	
			nesupakuotos	1 kg	be akcijų	0,29	0,59	0,59	0,59	0,00	0,00	103,45	
	importuotos, naujo derliaus		supakuotos	1 kg	be akcijų	1,29	1,34	0,93	1,00	7,53	-25,37	-22,48	
			nesupakuotos	1 kg	be akcijų	0,99	1,25	1,34	1,35	0,75	8,00	36,36	
					<i>akcinė</i>	0,69	0,71	-	0,89	-	25,35	28,99	
Burokėliai	nacionalinės kokybės		supakuoti	1 kg	be akcijų	-	0,83	0,79	0,79	0,00	-4,82	-	
	lietuviški	visų klasių	supakuoti arba nesupakuoti	1 kg	be akcijų	0,27	0,47	0,57	0,62	8,77	31,91	129,63	
					<i>akcinė</i>	-	0,36	-	-	-	-	-	-
		virti	vakuuminėje pakuotėje	1 kg	be akcijų	1,14	1,33	1,41	1,42	0,71	6,77	24,56	
Morkos	nacionalinės kokybės		supakuotos	1 kg	be akcijų	0,99	1,09	1,03	-	-	-	-	
	lietuviškos, seno derliaus	visų klasių	supakuotos	1 kg	be akcijų	-	0,89	0,86	0,83	-3,49	-6,74	-	
			nesupakuotos	1 kg	be akcijų	0,59	0,49	0,57	0,67	17,54	36,73	13,56	
				<i>akcinė</i>	-	0,25	0,53	0,61	15,09	144,00	-		
	importuotos, naujo derliaus		supakuotos	1 kg	be akcijų	1,39	1,39	1,40	1,49	6,43	7,19	7,19	
				<i>akcinė</i>	0,99	1,15	0,99	1,15	16,16	0,00	16,16		
Baltažūžiai kopūstai	nacionalinės kokybės		supakuoti	1 kg	be akcijų	0,89	1,02	1,19	-	-	-	-	
	lietuviški, seno derliaus	visų klasių	nesupakuoti	1 kg	be akcijų	0,49	0,78	0,77	0,77	0,00	-1,28	57,14	
						be akcijų	1,62	1,79	1,70	1,68	-1,18	-6,15	3,70
	importuoti, naujo derliaus				1 kg	<i>akcinė</i>	0,89	0,82	1,02	0,86	-15,69	4,88	-3,37
					supakuoti	1 kg	be akcijų	1,83	1,97	1,96	1,96	0,00	-0,51
			rauginti	supakuoti	1 kg	be akcijų	2,65	3,87	3,62	3,62	0,00	-6,46	36,60
Trumpavaisiai agurkai	lietuviški	visų klasių	nesupakuoti	1 kg	<i>akcinė</i>	-	2,36	2,27	2,27	0,00	-3,81	-	
	importuoti			1 kg	be akcijų	2,49	3,19	1,89	-	-	-	-	
Ilgavaisiai agurkai	lietuviški			1 kg	be akcijų	2,39	2,99	2,79	2,77	-0,72	-7,36	15,90	
				<i>akcinė</i>	1,69	-	1,75	1,69	-3,43	-	0,00		
	importuoti			1 kg	be akcijų	-	2,94	2,05	1,75	-14,63	-40,48	-	
Pomidorai	lietuviški	visų klasių	nesupakuoti	1 kg	be akcijų	2,25	3,66	3,02	2,93	-2,98	-19,95	30,22	
				<i>akcinė</i>	1,55	-	2,16	1,84	-14,81	-	18,71		
	importuoti			1 kg	be akcijų	2,49	3,55	2,92	2,14	-26,71	-39,72	-14,06	
				<i>akcinė</i>	1,74	-	1,56	1,42	-8,97	-	-18,39		
Paprikos	raudonosios			1 kg	be akcijų	3,84	3,45	3,23	3,46	7,12	0,29	-9,90	
		<i>akcinė</i>	-	3,00	2,43	2,62	7,82	-12,67	-				
Svogūnai, geltonieji	lietuviški, seno derliaus	visų klasių	nesupakuoti	1 kg	be akcijų	0,39	0,49	0,49	0,49	0,00	0,00	25,64	
		<i>akcinė</i>	-	0,39	-	-	-	-	-	-			
Česnakai	lietuviški	visų klasių	supakuoti	1 kg	be akcijų	-	9,00	9,00	9,00	0,00	0,00	-	
	importuoti		supakuoti	1 kg	be akcijų	-	4,01	3,94	3,94	0,00	-1,75	-	
Obuoliai	nacionalinės kokybės		supakuoti	1 kg	be akcijų	0,99	1,25	1,35	1,39	2,96	11,20	40,40	
	lietuviški	visų klasių	supakuoti arba nesupakuoti	1 kg	be akcijų	1,09	1,01	1,03	1,07	3,88	5,94	-1,83	
					<i>akcinė</i>	0,89	-	-	-	-	-	-	
	Jonagold	visų klasių	nesupakuoti	1 kg	be akcijų	1,09	0,85	0,84	0,84	0,00	-1,18	-22,94	
					<i>akcinė</i>	0,49	0,47	0,54	0,58	7,41	23,40	18,37	
	Golden		1 kg	be akcijų	1,80	1,58	1,66	1,62	-2,41	2,53	-10,00		
			<i>akcinė</i>	1,59	1,40	1,49	1,49	0,00	6,43	-6,29			
Bananai	visų klasių	nesupakuoti	1 kg	be akcijų	1,02	1,37	1,37	1,37	0,00	0,00	34,31		
				<i>akcinė</i>	-	1,00	0,89	1,15	29,21	15,00	-		



Paukštienos produktų ir kiaušinių vidutinės mažmeninės kainos Lietuvos didžiųjų prekybos tinklų (DPT) parduotuvėse* 2021–2022 m. 21 sav. (2021 05 26–2022 05 27)

Produktas			Matavimo vnt.		Vidutinė svartinė kaina, EUR/mat. vnt.				Pokytis, %		
					2021		2022		savaitės **	mėnesio ***	metų ****
					21 sav.	17 sav.	20 sav.	21 sav.			
Vištienos ketvirčiai	atvėsinti	supakuoti arba nesupakuoti	1 kg	be akcijų	2,15	2,33	2,42	2,48	2,48	6,44	15,35
Viščiukas ar viščiukas broileris	atvėsintas, nesukapotas	supakuotas arba nesupakuotas	1 kg	be akcijų	1,99	3,49	3,56	3,67	3,09	5,16	84,42
Vištienos krūtinėlės	šviežios	supakuotos arba nesupakuotos	1 kg	be akcijų	-	4,65	5,99	5,99	0,00	28,82	-
Kalakutienos krūtinėlės			1 kg	be akcijų	-	7,35	7,28	7,40	1,65	0,68	-
Vištienos konservai	70 proc.	skardinėje pakuotėje	1 kg	be akcijų	5,61	6,38	7,49	7,57	1,07	18,65	34,94
Narvuose laikomų vištų kiaušiniai	L kategorija	ipakuoti į popierines arba plastikines pakuotes	10 vnt.	be akcijų	1,84	1,72	1,80	2,16	20,00	25,58	17,39
			10 vnt.	be akcijų	1,48	1,95	1,91	1,91	0,00	-2,05	29,05
	akcinė			-	1,35	1,71	-	-	-	-	
	M kategorija		10 vnt.	be akcijų	1,24	1,37	1,77	1,76	-0,56	28,47	41,94
			10 vnt.	be akcijų	1,05	1,41	1,47	1,50	2,04	6,38	42,86
	akcinė			-	-	-	1,32	-	-	-	
Ant kraiko laikomų vištų kiaušiniai	skirtingų dydžių	10 vnt.	be akcijų	2,01	2,06	2,17	2,25	3,69	9,22	11,94	
		10 vnt.	be akcijų	1,62	1,81	1,89	1,91	1,06	5,52	17,90	
akcinė	-		-	1,32	-	-	-	-			
Laisvai laikomų vištų kiaušiniai	skirtingų dydžių	10 vnt.	be akcijų	-	2,29	2,26	2,25	-0,44	-1,75	-	
		10 vnt.	be akcijų	1,89	2,15	2,25	2,26	0,44	5,12	19,58	
akcinė	-		1,99	-	1,89	-	-5,03	-			

Žuvų produktų vidutinės mažmeninės kainos Lietuvos didžiųjų prekybos tinklų parduotuvėse* 2021–2022 m. 21 sav. (2021 05 26–2022 05 27)

Produktas			Matavimo vnt.		Vidutinė svartinė kaina, EUR/mat. vnt.				Pokytis, %		
					2021		2022		savaitės **	mėnesio ***	metų ****
					21 sav.	17 sav.	20 sav.	21 sav.			
Jūrinės lydekos	užšaldytos, be galvų	plastikiniame maišelyje	1 kg	be akcijų	4,19	4,94	4,90	4,90	0,00	-0,81	16,95
				akcinė	-	3,61	-	4,06	-	12,47	-
Atlantinės lašišos	šviežios su galvomis, nuo 1 iki 3 kg	nesupakuotos	1 kg	be akcijų	10,74	11,77	12,14	11,65	-4,04	-1,02	8,47
				akcinė	-	9,31	-	7,49	-	19,55	-
Menkės filė	užšaldyta	plastikiniame maišelyje	1 kg	be akcijų	4,61	6,35	6,57	6,57	0,00	3,46	42,52
Strimelės	šviežios, neišdarinėtos	nesupakuotos	1 kg	be akcijų	-	1,87	-	1,87	-	0,00	-
Karpiai	paskersti			be akcijų	6,99	6,06	6,53	6,73	3,06	11,06	-3,72
				akcinė	-	4,88	-	-	-	-	-
Vaivorykštiniai upėtakiai	paskersti			be akcijų	-	7,49	7,79	7,49	-3,85	0,00	-
				akcinė	-	5,99	-	5,46	-	-8,85	-
Sūdytos silkės	neišdarinėtos, su galvomis			be akcijų	3,14	3,72	3,53	3,58	1,42	-3,76	14,01
		akcinė	-	2,53	-	-	-	-	-		
Silkės filė	natūrali, su oda, sūryme	1 kg	be akcijų	-	5,54	5,64	5,52	-2,13	-0,36	-	
Jūriniai ešeriai	karštai rūkyti	1 kg	be akcijų	8,09	8,01	7,84	7,70	-1,79	-3,87	-4,82	
			akcinė	5,58	-	6,23	6,24	0,16	-	11,83	
Skumbrės	šalta rūkytos	supakuotos arba nesupakuotos	1 kg	be akcijų	6,13	6,02	6,09	6,09	0,00	1,16	-0,65
				akcinė	4,95	-	-	-	-	-	-
Žuvų konservai aliejuje	šprotai skumbrės	160–240 g skardinėje pakuotėje	1 kg	be akcijų	5,98	6,62	7,44	7,44	0,00	12,39	24,41
				be akcijų	5,38	6,39	6,28	6,29	0,16	-1,56	16,91
Žuvų konservai pomidorų padaže	šprotai skumbrės	1 kg	be akcijų	-	4,04	4,54	4,54	0,00	12,38	-	
			akcinė	-	3,47	-	-	-	-	-	
				be akcijų	4,39	6,93	6,66	6,67	0,15	-3,75	51,94

**Kitų maisto produktų vidutinės mažmeninės kainos Lietuvos didžiųjų prekybos tinklų (DPT) parduotuvėse*
2021–2022 m. 21 sav. (2021 05 26–2022 05 27)**

Produktas			Matavi- mo vnt.		Vidutinė svertinė kaina, EUR/mat. vnt.				Pokytis, %					
					2021		2022		savaitės **	mėnesio ***	metų ****			
					21 sav.	17 sav.	20 sav.	21 sav.						
Cukrus	popierinėje arba plastikinėje pakuotėje			1 kg	be akcijų	0,87	0,91	0,97	0,98	1,03	7,69	12,64		
			<i>DPT privačių prekės ženklų</i>	1 kg	be akcijų	0,68	0,74	0,74	0,74	0,00	0,00	8,82		
Geriamasis vanduo	negazuotas, be priedų	1,5 l plastikiniame butelyje		1 l	be akcijų	0,37	0,47	0,47	0,47	0,00	0,00	27,03		
			<i>akcinė</i>			0,26	0,31	0,28	0,29	3,57	-6,45	11,54		
Maistinis aliejus	rapsų saulėgrąžų	0,9–1 l plastikiniame butelyje		1 l	be akcijų	0,19	0,21	0,24	0,24	0,00	14,29	26,32		
			<i>DPT privačių prekės ženklų</i>	1 l	be akcijų	2,61	4,18	3,99	4,02	0,75	-3,83	54,02		
Medus	natūralus	stikliniame indelyje		1 kg	be akcijų	1,56	2,86	2,86	2,85	-0,35	-0,35	82,69		
			<i>DPT privačių prekės ženklų</i>	1 l	be akcijų	3,15	4,05	4,54	4,56	0,44	12,59	44,76		
Druska	joduota be priedų	popierinėje arba plastikinėje pakuotėje		1 kg	be akcijų	1,25	2,83	2,86	2,98	4,20	5,30	138,40		
			<i>DPT privačių prekės ženklų</i>	1 kg	be akcijų	6,13	7,23	7,52	7,53	0,13	4,15	22,84		
Konservuotos sriubos	šiupininė	stikliniame indelyje		1 kg	be akcijų	0,35	0,53	0,55	0,55	0,00	3,77	57,14		
			<i>DPT privačių prekės ženklų</i>	1 kg	be akcijų	0,31	0,68	0,65	0,61	-6,15	-10,29	96,77		
	raugintų agurkų	stikliniame indelyje		1 kg	be akcijų	-	4,78	4,85	4,85	0,00	1,46	-		
			<i>DPT privačių prekės ženklų</i>	1 kg	be akcijų	-	2,57	2,70	2,70	0,00	5,06	-		
	burokėlių	stikliniame indelyje		1 kg	be akcijų	-	3,61	3,65	3,65	0,00	1,11	-		
			<i>DPT privačių prekės ženklų</i>	1 kg	be akcijų	-	2,26	2,29	2,29	0,00	1,33	-		
<i>DPT privačių prekės ženklų</i>	1 kg	be akcijų	-	3,77	3,88	3,88	0,00	2,92	-					
Konservuoti žirneliai	skardinėje arba stiklinėje taroje	stikliniame indelyje		1 kg	be akcijų	-	2,18	2,23	2,23	0,00	2,29	-		
			<i>DPT privačių prekės ženklų</i>	1 kg	be akcijų	-	3,02	2,93	2,93	0,00	-2,98	-		
					<i>akcinė</i>	-	1,47	2,86	2,80	-2,10	90,48	-		
					<i>DPT privačių prekės ženklų</i>	1 kg	be akcijų	-	2,19	2,08	2,09	0,48	-4,57	-

* kainos registruojamos Vilniaus, Kauno, Klaipėdos, Panevėžio, Šiaulių, Alytaus ir Marijampolės miestų UAB „Lidl Lietuva“, UAB „Maxima LT“, UAB „Norfos mažmena“, UAB „Palink“ ir UAB „Rimi Lietuva“ prekybos tinklų parduotuvėse.

** lyginant 2022 m. 21 savaitę su 20 savaitę; *** lyginant 2022 m. 21 savaitę su 17 savaitę; **** lyginant 2022 m. 21 savaitę su 2021 m. 21 savaitę

Šaltinis: ŽŪIKVC (LŽŪMPRIS)

Šaltinių sutrumpinimai

AMA	– Agrarmarkt Austria, Austrija
AMI	– Agrarmarkt Informations, Vokietija
EK	– Europos Komisija
EKI	– Eesti Konjunkturiinstituut, Estija
EUROSTAT	– The Statistical Office of the European Communities
FAO	– Jungtinių Tautų maisto ir žemės ūkio organizacija
IGC	– International Grains Council, D. Britanija
LDA	– Lietuvos daržovių augintojų asociacija
LVAEI	– Latvijas Valsts Agraras Ekonomikas Instituts, Latvija
LŽŪKT	– Lietuvos žemės ūkio konsultavimo tarnyba
LŽŪMPRRA	– Lietuvos žemės ūkio ir maisto produktų rinkos reguliavimo agentūra
LŽŪMPRIS	– Lietuvos žemės ūkio ir maisto produktų rinkos informacinė sistema
NMA	– Nacionalinė mokėjimo agentūra
NŽT	– Nacionalinė žemės tarnyba
SDAIS	– Supirkėjų duomenų apdorojimo informacinės sistemos
STD	– Lietuvos Statistikos departamentas
VMVT	– Valstybinė maisto ir veterinarijos tarnyba
ZSRIR	– Zintegrowany System Rolniczej Informacji Rynkowej, Lenkija
ŽŪIKVC	– VĮ Žemės ūkio informacijos ir kaimo verslo centras
ŽŪM	– Lietuvos Respublikos žemės ūkio ministerija
ŽŪR	– Žemės ūkio rūmai
USDA	– United States Department of Agriculture, JAV

Kopijavimas ar publikavimas viso leidinio ar jo dalies, be raštiško leidėjo sutikimo, yra draudžiamas