





**Grūdų ir aliejinių augalų sėklų supirkimo kainos (iš augintojų ir kitų vidaus rinkos ūkio subjektų)  
Lietuvoje, EUR/t (be PVM)**

Grūdai	Data	2021		2022						Pokytis, %			
		24 sav. (06 14–20)		22 sav. (05 30–06 05)		23 sav. (06 06–12)		24 sav. (06 13–19)		savaitės***		metų****	
		be NP*	su NP**	be NP*	su NP**	be NP*	su NP**	be NP*	su NP**	be NP*	su NP**	be NP*	su NP**
<b>Kviečiai</b>		<b>202,59</b>	<b>202,56</b>	<b>352,42</b>	<b>352,37</b>	<b>360,65</b>	<b>360,62</b>	<b>368,01</b>	<b>367,98</b>	<b>2,04</b>	<b>2,04</b>	<b>81,65</b>	<b>81,67</b>
ekstra		210,26	210,15	350,09	350,07	397,27	397,23	385,20	385,20	-3,04	-3,03	83,21	83,30
I klasės		191,71	191,71	333,15	333,11	377,38	377,32	369,42	369,40	-2,11	-2,10	92,70	92,69
II klasės		206,53	206,51	374,96	374,92	380,52	380,49	378,06	377,98	-0,65	-0,66	83,05	83,03
III klasės		194,23	194,10	356,31	355,77	377,91	377,64	369,46	369,46	-2,23	-2,17	90,22	90,34
IV klasės		187,03	186,96	331,07	331,01	353,45	353,43	359,52	359,49	1,72	1,72	92,23	92,28
<b>Rugiai</b>		•	•	•	•	<b>343,70</b>	<b>343,70</b>	•	•	-	-	-	-
I klasės		•	•	-	-	•	•	•	•	-	-	-	-
II klasės		-	-	•	•	•	•	•	•	-	-	-	-
<b>Miežiai</b>		<b>184,33</b>	<b>185,31</b>	<b>370,16</b>	<b>370,05</b>	<b>412,60</b>	<b>412,50</b>	<b>364,14</b>	<b>364,47</b>	<b>-11,75</b>	<b>-11,64</b>	<b>97,55</b>	<b>96,68</b>
I klasės		183,18	183,18	•	•	•	•	-	-	-	-	-	-
II klasės		174,13	174,12	360,84	360,65	318,93	317,87	341,24	341,24	6,99	7,35	95,96	95,98
salykliniai		189,48	190,99	389,95	389,95	•	•	•	•	-	-	-	-
Avižos		•	•	272,79	272,24	•	•	•	•	-	-	-	-
Grikliai		•	•	-	-	•	•	•	•	-	-	-	-
Kvietrugiai		165,54	165,43	301,26	300,98	•	•	287,76	287,23	-	-	73,83	73,63
Kukurūzai		197,23	197,23	328,36	328,36	306,83	306,83	326,08	326,08	6,27	6,27	65,33	65,33
Žirniai		•	•	394,33	394,33	•	•	-	-	-	-	-	-
Pupos		•	•	•	•	•	•	-	-	-	-	-	-
Rapsai		•	•	960,06	960,06	•	•	•	•	-	-	-	-

\* kaina be nuoskaitų (prieš valymą ir džiovinimą) ir priemokų

\*\* kaina su nuoskaitomis (po valymo ir džiovinimo) ir priemokomis

\*\*\* lyginant 2022 m. 24 savaitę su 23 savaitę

\*\*\*\* lyginant 2022 m. 24 savaitę su 2021 m. 24 savaitę

• – konfidencialūs duomenys

Šaltinis: ŽŪIKVC (LŽŪMPRIŠ)

Pastaba. Grūdų bei aliejinių augalų sėklų 22 ir 23 savaičių supirkimo kainos patikslintos 2022 06 23

**Grūdų ir rapsų supirkimas Lietuvos įmonėse (iš augintojų), t**

Grūdai	Data	2021		2022		Pokytis, %	
		gegužė	kovas	balandis	gegužė	mėnesio*	metų**
<b>Kviečiai</b>		<b>46 228,90</b>	<b>195 363,17</b>	<b>104 151,51</b>	<b>59 951,52</b>	<b>-42,44</b>	<b>29,68</b>
ekstra		11 687,55	27 418,70	13 567,44	11 441,42	-15,67	-2,11
I klasė		11 591,98	74 768,42	49 929,74	23 225,96	-53,48	100,36
II klasė		17 633,95	47 667,82	22 568,44	10 726,07	-52,47	-39,17
III klasė		1 483,17	14 799,82	5 512,88	3 122,72	-43,36	110,54
IV klasė		3 832,26	30 606,03	12 573,01	11 435,34	-9,05	198,40
<b>Rugiai</b>		<b>1 659,02</b>	<b>266,19</b>	<b>406,01</b>	<b>438,02</b>	<b>7,88</b>	<b>-73,60</b>
I klasė		479,71	205,08	173,84	339,79	95,46	-29,17
II klasė		1 179,31	61,11	232,17	98,23	-57,69	-91,67
<b>Miežiai</b>		<b>11 322,91</b>	<b>11 690,26</b>	<b>3 131,47</b>	<b>5 711,04</b>	<b>82,38</b>	<b>-49,56</b>
I klasė		455,87	2 735,17	488,10	1 633,58	234,68	258,35
II klasė		4 592,73	2 997,54	1 636,27	1 795,66	9,74	-60,90
salykliniai		6 274,32	5 957,54	1 007,09	2 281,80	126,57	-63,63
Avižos		1 479,80	206,40	217,61	577,50	165,39	-60,97
Grikliai		283,40	245,44	229,60	288,30	25,57	1,73
Kvietrugiai		2 258,33	2 280,65	631,74	644,72	2,05	-71,45
Kukurūzai		366,98	499,59	68,37	806,99	1 080,31	119,90
Žirniai		416,41	371,85	785,11	672,09	-14,40	61,40
Pupos		1 731,25	2 307,53	2 616,91	2 489,36	-4,87	43,79
Rapsai		721,27	10 628,14	2 940,27	3 137,19	6,70	334,95
<b>Iš viso</b>		<b>66 468,26</b>	<b>223 859,21</b>	<b>115 178,58</b>	<b>74 723,89</b>	<b>-35,12</b>	<b>12,42</b>

\* lyginant 2022 m. gegužės mėn. su 2022 m. balandžio mėn.

\*\* lyginant 2022 m. gegužės mėn. su 2021 m. gegužės mėn.

Šaltinis: ŽŪIKVC (LŽŪMPRIŠ)



**Grūdų ir rapsų vidutinės supirkimo kainos (iš augintojų ir kitų vidaus rinkos ūkio subjektų)  
Lietuvoje, EUR/t (be PVM)**

Grūdai	Data	2021		2022						Pokytis, %			
		gegužė		kovas		balandis		gegužė		mėnesio***		metų****	
		be NP*	su NP**	be NP*	su NP**	be NP*	su NP**	be NP*	su NP**	be NP*	su NP**	be NP*	su NP**
<b>Kviečiai</b>		<b>214,87</b>	<b>214,84</b>	<b>304,46</b>	<b>304,15</b>	<b>338,94</b>	<b>338,82</b>	<b>350,48</b>	<b>350,39</b>	<b>3,41</b>	<b>3,41</b>	<b>63,11</b>	<b>63,09</b>
ekstra		223,36	223,32	314,37	314,31	371,75	371,72	380,50	380,48	2,35	2,35	70,35	70,38
I klasė		219,35	219,30	310,37	310,23	358,12	357,95	358,07	357,92	-0,02	-0,01	63,24	63,21
II klasė		212,03	212,01	301,48	301,13	327,15	327,13	340,28	340,24	4,01	4,01	60,49	60,48
III klasė		208,95	208,92	320,61	319,21	354,42	354,05	374,41	373,94	5,64	5,62	79,19	78,99
IV klasė		186,39	186,32	292,18	291,85	321,10	320,77	320,78	320,42	-0,10	-0,11	72,10	71,97
<b>Rugiai</b>		<b>149,26</b>	<b>149,05</b>	<b>228,92</b>	<b>228,80</b>	<b>283,16</b>	<b>282,36</b>	<b>318,94</b>	<b>318,89</b>	<b>12,64</b>	<b>12,94</b>	<b>113,69</b>	<b>113,95</b>
I klasė		•	•	258,28	257,98	•	•	307,94	307,88	-	-	-	-
II klasė		150,24	149,93	225,86	225,75	278,82	277,78	332,91	332,85	19,40	19,83	121,58	122,01
<b>Miežiai</b>		<b>178,97</b>	<b>179,48</b>	<b>279,35</b>	<b>279,61</b>	<b>310,02</b>	<b>310,71</b>	<b>333,72</b>	<b>334,05</b>	<b>7,65</b>	<b>7,51</b>	<b>86,47</b>	<b>86,11</b>
I klasė		163,86	163,52	301,51	300,92	321,82	321,68	346,82	346,81	7,77	7,81	111,66	112,09
II klasė		175,32	175,27	270,08	269,68	301,68	301,56	315,79	315,63	4,68	4,67	80,12	80,08
salykliniai		182,19	183,15	281,87	282,71	328,11	330,80	370,91	372,55	13,04	12,62	103,59	103,41
Avižos		133,40	133,12	206,80	206,80	239,84	239,84	256,11	255,89	6,78	6,69	91,98	92,23
Grikių		599,99	599,92	818,51	818,27	866,92	865,85	867,25	866,43	0,04	0,07	44,54	44,42
Kvietrugiai		167,35	167,29	266,49	266,40	318,54	318,37	295,58	295,39	-7,21	-7,22	76,62	76,58
Kukurūzai		214,67	214,67	296,81	296,81	324,88	324,88	308,41	308,41	-5,07	-5,07	43,67	43,67
Žirniai		234,62	234,31	366,35	365,30	369,70	368,13	352,92	352,44	-4,54	-4,26	50,42	50,41
Pupos		263,72	263,72	318,89	318,02	334,35	333,07	328,06	326,62	-1,88	-1,94	24,40	23,85
Rapsai		468,89	467,14	749,81	749,20	877,53	877,52	794,84	794,84	-9,42	-9,42	69,51	70,15

\* kaina be nuoskaitų (prieš valymą ir džiovimą) ir priemokų

Šaltinis: ŽŪIKVC (LŽŪMPRIŠ)

\*\* kaina su nuoskaitomis (po valymo ir džiovimo) ir priemokomis

\*\*\* lyginant 2022 m. gegužės mėn. su 2022 m. balandžio mėn.

\*\*\*\* lyginant 2022 m. gegužės mėn. su 2021 m. gegužės mėn.

• – konfidencialūs duomenys

**Grūdų ir rapsų perdirbimas Lietuvoje, t**

Grūdai	Data	2021	2022			Pokytis, %	
		gegužė	kovas	balandis	gegužė	mėnesio*	metų**
<b>Kviečiai</b>		<b>69 224,68</b>	<b>72 564,19</b>	<b>73 975,00</b>	<b>79 804,40</b>	<b>7,88</b>	<b>15,28</b>
ekstra		9 835,86	8 645,45	6 982,51	6 260,75	-10,34	-36,35
I klasė		19 572,25	28 187,02	33 528,04	28 929,95	-13,71	47,81
II klasė		27 600,35	17 266,14	15 258,60	25 837,57	69,33	-6,39
III klasė		5 117,77	1 891,28	2 234,00	3 743,51	67,57	-26,85
IV klasė		7 049,60	16 510,93	15 971,85	14 996,62	-6,11	112,73
<b>Rugiai</b>		<b>2 403,01</b>	<b>2 156,53</b>	<b>3 210,26</b>	<b>2 614,18</b>	<b>-18,57</b>	<b>8,79</b>
I klasė		1 570,93	719,06	1 197,22	778,75	-34,95	-50,43
II klasė		832,08	1 437,47	2 013,04	1 835,43	-8,82	120,58
<b>Miežiai</b>		<b>20 967,95</b>	<b>19 672,33</b>	<b>15 392,02</b>	<b>17 796,13</b>	<b>15,62</b>	<b>-15,13</b>
I klasė		21,49	41,43	21,33	56,39	164,34	162,42
II klasė		9 014,20	6 944,49	7 164,93	7 384,26	3,06	-18,08
salykliniai		11 932,26	12 686,41	8 205,76	10 355,48	26,20	-13,21
Avižos		3 129,15	4 100,52	5 229,72	4 719,23	-9,76	50,82
Grikių		2 266,48	3 290,63	2 982,07	2 997,68	0,52	32,26
Kvietrugiai		9 594,80	8 343,27	7 283,18	6 340,15	-12,95	-33,92
Kukurūzai		8 582,72	8 824,47	8 463,51	9 232,92	9,09	7,58
Žirniai		442,87	245,04	287,18	336,97	17,34	-23,91
Pupos		13,00	130,33	47,24	107,39	127,34	726,08
Rapsai		24 943,87	24 439,70	23 030,04	24 069,49	4,51	-3,51
<b>Iš viso</b>		<b>141 578,71</b>	<b>143 788,64</b>	<b>139 925,44</b>	<b>148 039,57</b>	<b>5,80</b>	<b>4,56</b>

\* lyginant 2022 m. gegužės mėn. su 2022 m. balandžio mėn.

Šaltinis: ŽŪIKVC (LŽŪMPRIŠ)

\*\* lyginant 2022 m. gegužės mėn. su 2021 m. gegužės mėn.



## Grūdų ir aliejinių augalų sėklų atsargos\* Lietuvoje, t

Grūdai	Data	2022			Pokytis, %	
	2021 gegužė	kovas	balandis	gegužė	mėnesio**	metų***
<b>Kviečiai</b>	<b>850 271,07</b>	<b>1 329 051,44</b>	<b>1 265 914,46</b>	<b>1 007 615,95</b>	<b>-20,40</b>	<b>18,51</b>
ekstra	91 848,96	112 665,62	113 715,24	115 545,21	1,61	25,80
I klasė	90 209,47	220 233,10	231 527,71	173 302,17	-25,15	92,11
II klasė	519 045,95	573 682,39	550 938,01	493 368,61	-10,45	-4,95
III klasė	45 114,44	167 553,17	141 700,16	63 556,60	-55,15	40,88
IV klasė	103 709,10	252 518,48	225 694,18	159 396,92	-29,37	53,70
spelta	343,16	2 398,68	2 339,17	2 446,43	4,59	612,92
<b>Rugiai</b>	<b>28 776,92</b>	<b>35 247,02</b>	<b>32 163,93</b>	<b>28 221,46</b>	<b>-12,26</b>	<b>-1,93</b>
I klasė	12 382,75	11 790,74	10 739,81	10 495,74	-2,27	-15,24
II klasė	16 394,16	23 456,28	21 424,13	17 725,72	-17,26	8,12
<b>Miežiai</b>	<b>94 839,10</b>	<b>84 418,77</b>	<b>75 217,16</b>	<b>65 885,49</b>	<b>-12,41</b>	<b>-30,53</b>
I klasė	3 812,07	6 805,00	6 308,00	6 054,25	-4,02	58,82
II klasė	29 651,22	27 279,67	22 590,20	19 669,26	-12,93	-33,66
salykliniai	61 375,81	50 334,11	46 318,96	40 161,98	-13,29	-34,56
Avižos	23 704,78	20 607,92	16 792,83	14 008,88	-16,58	-40,90
Grikių	6 323,36	10 494,11	9 354,58	9 371,90	0,19	48,21
Kvietrugiai	82 091,55	84 381,65	77 531,38	69 604,54	-10,22	-15,21
Kukurūzai	29 533,05	34 959,98	30 338,62	35 110,42	15,73	18,89
Žirniai	2 435,10	14 462,38	7 306,88	6 602,40	-9,64	171,13
Pupos	5 785,13	8 362,35	7 743,59	3 853,60	-50,23	-33,39
Rapsai	59 159,50	114 609,30	79 604,79	52 967,03	-33,46	-10,47
Linų sėmenys	264,97	223,30	222,54	226,36	1,71	-14,57
<b>Iš viso</b>	<b>1 183 250,61</b>	<b>1 736 853,85</b>	<b>1 602 226,10</b>	<b>1 293 511,81</b>	<b>-19,27</b>	<b>9,32</b>

\* atsargos atitinkamo mėnesio pabaigoje

Šaltinis: ŽŪIKVC (LŽŪMPRIŠ)

\*\* lyginant 2022 m. gegužės mėn. su 2022 m. balandžio mėn.

\*\*\* lyginant 2022 m. gegužės mėn. su 2021 m. gegužės mėn.

## Grūdų produktų pardavimo kainos\* (gamintojų) Lietuvoje, EUR/t

Produktai	Data	2022			Pokytis, %	
	2021 gegužė	kovas	balandis	gegužė	mėnesio**	metų***
<b>Kvietiniai miltai:</b>						
aukščiausios rūšies	336,64	445,75	497,13	510,15	2,62	51,54
pirmos rūšies	269,67	351,88	376,08	407,62	8,39	51,16
šveistiniai rupiniai	297,05	•	•	•	-	-
<b>Ruginiai miltai:</b>						
pasijoti	209,71	•	•	•	-	-
šveistiniai	234,40	347,00	351,74	363,27	3,28	54,98
<b>Sėlenos:</b>						
kviečių	149,55	174,83	196,77	205,59	4,49	37,47
rugių	122,21	151,89	•	175,08	-	43,26
<b>Kruopos:</b>						
manų	434,25	•	•	•	-	-
perlinės	•	•	•	842,61	-	-
grikių	1 106,90	1 550,52	1 713,88	1 751,62	2,20	58,25
avižų	•	•	•	708,24	-	-
žirnių	•	803,72	•	884,79	-	-
<b>Dribsniai:</b>						
avižų	593,31	663,09	712,77	699,16	-1,91	17,84

\* vidutinės svertinės kainos

Šaltinis: ŽŪIKVC (LŽŪMPRIŠ)

\*\* lyginant 2022 m. gegužės mėn. su 2022 m. balandžio mėn.

\*\*\* lyginant 2022 m. gegužės mėn. su 2021 m. gegužės mėn.

• – konfidencialūs duomenys

Duonos gaminių pardavimo kainos (*gamintojų*) Lietuvoje, EUR/t (be PVM)

	2021		2022		Pokytis, %	
	gegužė	kovas	balandis	gegužė	mėnesio*	metų**
<b>Ruginė duona:</b>	<b>957,80</b>	<b>1 089,00</b>	<b>1 141,34</b>	<b>1 194,06</b>	<b>4,62</b>	<b>24,67</b>
<i>tamsi</i>	<i>963,66</i>	<i>1 089,79</i>	<i>1 144,23</i>	<i>1 192,73</i>	<i>4,24</i>	<i>23,77</i>
be priedų	878,83	1 003,83	1 054,73	1 089,87	3,33	24,01
su priedais	1 296,66	1 373,01	1 433,73	1 531,26	6,80	18,09
<i>šviesi</i>	<i>945,54</i>	<i>1 087,28</i>	<i>1 135,13</i>	<i>1 196,89</i>	<i>5,44</i>	<i>26,58</i>
be priedų	909,44	1 040,20	1 100,35	1 145,78	4,13	25,99
su priedais	1 071,95	1 248,21	1 264,87	1 384,06	9,42	29,12
<b>Kvietinė duona:</b>	<b>1 051,72</b>	<b>1 198,49</b>	<b>1 213,82</b>	<b>1 274,93</b>	<b>5,03</b>	<b>21,22</b>
<i>batonas</i>	<i>851,44</i>	<i>987,37</i>	<i>1 021,50</i>	<i>1 043,45</i>	<i>2,15</i>	<i>22,55</i>
be priedų	848,76	985,23	1 020,84	1 042,43	2,12	22,82
su priedais	982,65	1 154,12	1 078,51	1 150,69	6,69	17,10
<i>sumuštinų duona</i>	<i>1 127,68</i>	<i>1 239,80</i>	<i>1 186,53</i>	<i>1 306,72</i>	<i>10,13</i>	<i>15,88</i>
be priedų	1 079,19	1 172,14	1 073,48	1 239,18	15,44	14,83
su priedais	1 225,50	1 352,04	1 411,73	1 419,16	0,53	15,80
<i>kita</i>	<i>1 427,34</i>	<i>1 757,99</i>	<i>1 871,00</i>	<i>1 911,62</i>	<i>2,17</i>	<i>33,93</i>
be priedų	1 233,00	1 608,02	1 672,41	1 779,35	6,39	44,31
su priedais	1 818,62	2 014,76	2 247,62	2 150,19	-4,33	18,23

\* lyginant 2022 m. gegužės mėn. su 2022 m. balandžio mėn.

Šaltinis: ŽŪIKVC (LŽŪMPRIŠ)

\*\* lyginant 2022 m. gegužės mėn. su 2021 m. gegužės mėn.

eksportuoti į Latviją, Estiją ir Lenkiją (vidutinė kaina – 292,43 EUR/t), avižos (142,82 t) – į Latviją, Estiją ir Olandiją (vidutinė kaina – 231,50 EUR/t), griekiai – į Lenkiją, Prancūziją ir Nyderlandus (vidutinė kaina – 936,39 EUR/t), o kvietrugiai – į Latviją, Estiją, Suomiją ir Nigeriją (vidutinė kaina – 370,07 EUR/t).

Ankštinių augalų grūdų (žirnių ir pupų) eksportas 2022 m. gegužės mėnesį, palyginti su 2021 m. gegužės mėn. eksportu, buvo mažesnis 83,43 proc. ir sudarė 7,226 tūkst. t. Jie eksportuoti į Latviją, Lenkiją ir Olandiją (vidutinė kaina – 374,21 EUR/t).

**IGC pasaulyje 2022–2023 m. gegužės mėn. sumažino grūdų derliaus prognozę.** Tarptautinės

grūdų tarybos (toliau – IGC) 2022 m. gegužės 19 d. duomenimis, 2022–2023 m. pasaulinio grūdų derliaus prognozė, palyginti su prieš tai buvusia prognoze, sumažinta 23,7 mln. t (iki 2 251,0 mln. t), ir tai būtų 39,7 mln. t mažiau nei 2021–2022 m. Grūdų derliaus prognozė sumažinta dėl laukiamo mažesnio kviečių ir kukurūzų derliaus pasaulyje.

Bendras grūdų sunaudojimas pasaulyje analizuojamu laikotarpiu prognozuojamas 22,9 mln. t mažesnis ir turėtų sudaryti 2 278,7 mln. t. 2022–2023 m., palyginti su 2021–2022 m., grūdų sunaudojimas pasaulyje turėtų būti mažesnis 7,5 mln. t. 2022–2023 m. grūdų prekybos apimtys pasaulyje pagal naujausias prognozes turėtų sudaryti 403,7 mln. t ir tai būtų 3,6 mln. t mažiau nei

tesinys 7 psl.

## Pasaulinės grūdų eksporto kainos, EUR/t

Grūdai	Valstybė	2021		2022		Pokytis, %	
		gegužė	kovas	balandis	gegužė	mėnesio*	metų**
Kviečiai	JAV HRW 2 kat.	226,48	411,53	472,95	455,65	-3,66	101,19
	JAV SRW 2 kat.	227,29	381,81	414,77	396,02	-4,52	74,24
	Argentina	225,66	356,60	419,46	453,79	8,18	101,09
	ES, Prancūzija, FCW 1	228,93	371,01	415,71	412,79	-0,70	80,31
	ES, Vokietija, B klasė	224,84	392,62	416,65	418,38	0,42	86,08
	Ukraina, pašariniai	215,03	-	-	-	-	-
	Kanada, CWRS 13,5 % baltymų	243,64	389,92	451,37	462,17	2,39	89,69
Kukurūzai	JAV 3 YC	237,10	310,67	335,95	313,08	-6,81	32,05
	Argentina	210,94	276,45	297,47	288,86	-2,89	36,94
Miežiai	ES, Prancūzija, pašariniai	222,39	371,01	409,14	383,90	-6,17	72,62
	Australija, pašariniai	196,22	307,07	330,32	357,81	8,32	82,35
	Australija, salykliniai	202,76	323,28	346,27	371,79	7,37	83,36

HRW – Hard Red Winter, SRW – Soft Red Winter, CWRS – Canada Western Red Spring, YC – Yellow Corn

Šaltinis: AMA

\* lyginant 2022 m. gegužės mėn. su 2022 m. balandžio mėn.

\*\* lyginant 2022 m. gegužės mėn. su 2021 m. gegužės mėn.



## Grūdų ir rapsų vidutinės kainos (augintojų) ES šalyse, EUR/t

Valstybė	Data	2021		2022			Pokytis, %	
		23 sav. (06 07–13)	20 sav. (05 16–22)	21 sav. (05 23–29)	22 sav. (05 30–06 05)	23 sav. (06 06–12)	savaitės*	metų**
<b>Maistiniai kviečiai</b>								
Belgija		272,00	-	411,00	401,00	400,00	-0,25	47,06
Bulgarija		200,72	-	370,69	364,30	362,59	-0,47	80,64
Čekija		-	366,99	370,00	358,35	369,91	3,23	-
Vokietija		245,00	-	425,00	404,00	393,25	-2,66	60,51
Estija		208,24	379,32	334,61	406,20	394,52	-2,88	89,45
Graikija		230,00	395,00	400,00	400,00	400,00	0,00	73,91
Ispanija		231,19	-	397,51	394,97	390,50	-1,13	68,91
Prancūzija		218,78	439,18	426,63	403,10	-	-	-
Kroatija		202,72	-	362,37	355,18	362,25	1,99	78,69
Italija		229,28	-	407,68	398,68	393,50	-1,30	71,63
Latvija		204,63	387,73	391,26	368,38	400,93	8,84	95,93
<b>Lietuva</b>		<b>200,89</b>	<b>390,04</b>	<b>379,52</b>	<b>378,71</b>	<b>377,27</b>	<b>-0,38</b>	<b>87,80</b>
Vengrija		196,71	354,07	350,38	350,61	346,95	-1,04	76,37
Austrija		232,00	-	-	362,50	-	-	-
Lenkija		219,92	372,64	376,13	373,29	372,88	-0,11	69,56
Portugalija		-	482,00	455,00	448,00	-	-	-
Rumunija		207,61	363,04	346,32	359,55	358,77	-0,22	72,81
Slovėnija		232,99	-	393,97	394,34	399,69	1,36	71,55
Slovakija		179,62	373,00	369,22	363,56	332,30	-8,60	85,00
Suomija		189,00	-	430,00	400,00	355,28	-11,18	87,98
Švedija		-	399,85	-	382,91	382,28	-0,16	-
<b>Pašariniai kviečiai</b>								
Belgija		265,00	-	390,00	381,00	380,00	-0,26	43,40
Bulgarija		194,30	-	363,88	356,63	354,93	-0,48	82,67
Vokietija		245,88	-	415,00	397,17	387,75	-2,37	57,70
Estija		188,38	381,15	387,20	351,76	371,60	5,64	97,26
Graikija		-	359,50	359,50	370,00	-	-	-
Airija		252,67	425,00	415,00	420,00	400,00	-4,76	58,31
Latvija		202,06	380,01	371,58	360,00	-	-	-
<b>Lietuva</b>		<b>177,60</b>	<b>352,93</b>	<b>352,89</b>	<b>340,12</b>	<b>343,81</b>	<b>1,08</b>	<b>93,59</b>
Vengrija		-	364,48	358,32	357,75	358,40	0,18	-
Olandija		261,00	425,00	418,00	396,50	388,00	-2,14	48,66
Austrija		-	-	-	355,00	-	-	-
Lenkija		223,11	371,35	376,34	369,58	375,93	1,72	68,50
Portugalija		240,00	440,00	430,00	420,00	-	-	-
Rumunija		222,06	336,15	336,06	359,08	340,36	-5,21	53,27
<b>Pašariniai miežiai</b>								
Belgija		258,00	-	375,00	367,00	363,00	-1,09	40,70
Bulgarija		143,16	-	-	-	-	-	-
Vokietija		238,33	-	385,50	364,50	355,00	-2,61	48,95
Estija		178,73	320,20	318,34	343,42	357,76	4,18	100,17
Graikija		195,00	335,00	345,00	345,00	340,00	-1,45	74,36
Ispanija		207,41	-	380,11	371,51	366,31	-1,40	76,61
Prancūzija		215,00	410,80	-	368,67	-	-	-
Kroatija		-	-	-	335,92	340,31	1,31	-
Airija		242,00	415,00	410,00	410,00	389,00	-5,12	60,74
Italija		-	-	352,50	-	-	-	-
Latvija		157,71	-	349,83	349,42	-	-	-
<b>Lietuva</b>		<b>168,22</b>	<b>336,93</b>	<b>341,16</b>	<b>331,83</b>	<b>352,43</b>	<b>6,21</b>	<b>109,51</b>
Vengrija		174,57	323,49	335,54	339,77	310,72	-8,55	77,99
Olandija		256,00	400,00	397,00	376,00	364,00	-3,19	42,19
Austrija		202,50	-	-	335,00	-	-	-
Lenkija		200,08	323,59	327,51	325,32	320,98	-1,33	60,43
Portugalija		230,00	430,00	415,00	410,00	-	-	-
Rumunija		164,57	305,22	333,73	305,53	303,21	-0,76	84,24
Suomija		162,50	-	392,50	380,00	325,00	-14,47	100,00
<b>Maistiniai rugiai</b>								
Čekija		-	277,49	-	250,84	265,82	5,97	-
Vokietija		169,75	-	420,00	409,00	357,00	-12,71	110,31
Latvija		-	-	320,00	-	-	-	-
Lenkija		130,15	292,82	308,19	309,84	300,05	-3,16	130,54

lentelės tęsinys 7 psl.



6 psl. lentelės tęsinys

Valstybė	Data	2022				Pokytis, %		
		2021 23 sav. (06 07–13)	2022 20 sav. (05 16–22)	2022 21 sav. (05 23–29)	2022 22 sav. (05 30–06 05)	2022 23 sav. (06 06–12)	savaitės*	metų**
<b>Rapsai</b>								
Vokietija		534,61	926,79	912,64	892,99	878,51	-1,62	64,33
Estija		-	851,66	-	-	-	-	-
Latvija		429,10	-	806,00	868,00	-	-	-
<b>Lietuva</b>		-	-	<b>883,16</b>	<b>831,80</b>	-	-	-
Lenkija		446,89	984,75	1015,95	968,54	955,97	-1,30	113,92

\* lyginant 2022 m. 23 savaitę su 22 savaitę

Šaltiniai: ŽŪIKVC (LŽŪMPRI), EK, AMI, ZSRIR, LVAEI, EKI

\*\* lyginant 2022 m. 23 savaitę su 2021 m. 23 savaitę

Pastaba. Lietuvos maistinių ir pašarinių kviečių, pašarinių miežių, maistinių rugių ir rapsų 20, 21 ir 22 savaitėjų kainos patikslintos 2022 06 20

buvo prognozuota balandžio mėn. bei 12,4 mln. t mažiau, palyginti su 2021–2022 m.

IGC naujausiais gegužės mėnesio prognozės duomenimis, grūdų atsargos pasaulyje 2022–2023 derliaus metų pabaigoje numatomos mažesnės 1,5 mln. t ir turėtų sudaryti 579,6 mln. t, tai būtų 27,7 mln. t mažiau, palyginti su numatomomis 2021–2022 derliaus metų pabaigos atsargomis.

IGC naujausiais duomenimis, kviečių derlius pasaulyje 2022–2023 m. gali siekti 769,0 mln. t ir tai būtų 3,4 mln. t mažiau nei buvo prognozuota spalio mėn., bet 4,0 mln. t daugiau, palyginti su 2021–2022 m.

Kviečių sunaudojimas pasaulyje analizuojamu laikotarpiu turėtų sudaryti 781,5 mln. t ir tai būtų

10,9 mln. t mažiau nei ankstesnėje prognozėje ir 12,2 mln. t mažiau, palyginti su 2021–2022 m. Kviečių sunaudojimas 2022–2023 m., palyginti su 2021–2022 m., maistui gali padidėti 0,53 proc. (iki 546,2 mln. t), pramonei – 1,23 proc. (iki 24,6 mln. t), o pašarams sumažėti 1,37 proc. (iki 144,3 mln. t).

IGC prognozės duomenimis, kviečių prekybos gegužės mėn. prognozė sumažinta 0,9 mln. t, o 2022–2023 m., palyginus su 2021–2022 m., gali būti didesnė 0,4 mln. t ir sudaryti 194,0 mln. t. Kviečių atsargų prognozė per analizuojamą laikotarpį sumažinta 6,0 mln. t. 2022–2023 m., palyginti su 2021–2022 m., kviečių atsargos gali būti 11,2 mln. t mažesnės ir sudaryti 270,9 mln. t.

Šaltiniai: ŽŪIKVC (LŽŪMPRI), IGC

#### Ateities sandorių kviečių, kukurūzų ir rapsų kainos tarptautinėse biržose 2022 05 23–06 19, EUR/t\*

Grūdinė kultūra, birža	Pristatymo mėnuo	21 sav. (05 23–29)	22 sav. (05 30–06 05)	23 sav. (06 06–12)	24 sav. (06 13–19)	Savaitės** kainos pokytis, %
<b>Maistiniai kviečiai</b>						
MATIF	rugsėjis 2022	409,50	382,50	386,25	397,75	2,98
	gruodis 2022	402,75	376,50	380,75	390,00	2,43
	kovas 2023	399,00	373,50	378,00	385,75	2,05
	gegužė 2023	396,25	370,50	376,50	383,50	1,86
	rugsėjis 2023	340,25	321,25	336,25	339,25	0,89
<b>Pašariniai kviečiai</b>						
LIFFE	liepa 2022	376,15	338,05	340,27	349,50	2,71
	lapkritis 2022	378,50	349,20	353,23	363,88	3,02
	sausis 2023	381,79	352,31	355,91	366,51	2,98
	kovas 2023	383,85	354,42	358,31	368,56	2,86
	gegužė 2023	385,73	356,30	360,47	370,66	2,83
	liepa 2023	354,75	331,24	336,65	347,75	3,30
<b>Kukurūzai</b>						
MATIF	rugpjūtis 2022	356,25	329,50	333,00	339,50	1,95
	lapkritis 2022	354,00	325,75	331,25	339,25	2,42
	kovas 2023	352,50	326,00	331,75	338,50	2,03
	birželis 2023	353,25	328,75	329,00	335,75	2,05
	rugpjūtis 2023	313,00	310,75	321,25	327,75	2,02
<b>Rapsai</b>						
MATIF	rugpjūtis 2022	830,50	796,75	780,25	757,75	-2,88
	lapkritis 2022	822,00	791,25	778,25	757,25	-2,70
	vasaris 2023	807,00	783,50	773,50	752,75	-2,68
	gegužė 2023	798,75	778,75	769,00	750,00	-2,47
	rugpjūtis 2023	686,25	664,50	672,00	685,50	2,01

LIFFE – London International Financial Future Exchange (Didžioji Britanija); MATIF – The International French Futures and Options Exchange (Prancūzija)

\* kainos (EUR) pateiktos pagal atitinkamos datos ECB valiutų kursą

\*\* lyginant 2022 m. 24 savaitę su 23 savaitę

Pastaba. Kainos nurodomos FOB sąlygomis

Šaltinis: Tarptautinės biržos





**Kombinuotųjų pašarų ir premiksų gamyba  
Lietuvoje 2021–2022 m., t**

Pašarai / PGPK kodas	2021	2022			Pokytis, %	
	gegužė	kovas	balandis	gegužė	mėnesio*	metų**
Ūkinių gyvūnų pašarų premiksai / 10.91.10.10.00	397,69	697,83	636,17	625,57	-1,7	57,3
Mišiniai (išskyrus premiksus) ūkiniams gyvūnams – kiaulėms – šerti / 10.91.10.33.00	18 956,81	18 754,70	17 715,11	19 237,02	8,6	1,5
Mišiniai (išskyrus premiksus) ūkiniams gyvūnams – galvijams – šerti / 10.91.10.35.00	26 281,48	27 501,82	27 019,04	27 405,70	1,4	4,3
Mišiniai (išskyrus premiksus) naminiams paukščiams lesinti / 10.91.10.37.00	27 381,75	26 169,15	24 614,28	25 171,93	2,3	-8,1
Kiti, niekur kitur nepriskirti mišiniai (išskyrus premiksus) ūkiniams gyvūnams šerti / 10.91.10.39.00	5 097,68	6 612,17	6 516,70	7 032,41	7,9	38,0
Šunų ėdalas, skirtas mažmeninei prekybai / 10.92.10.30.10	1631,18	2294,35	2003,05	1876,99	-6,3	15,1
Kačių ėdalas, skirtas mažmeninei prekybai / 10.92.10.30.20	9 837,54	10 577,33	9 315,94	10 244,09	10,0	4,1
Mišiniai gyvūnų augintinių ėdalui (išskyrus kačių arba šunų ėdalą, skirtą mažmeninei prekybai) / 10.92.10.60.00	37,39	34,02	14,00	17,85	27,5	-52,3
<b>Iš viso</b>	<b>89 621,52</b>	<b>92 641,37</b>	<b>87 834,29</b>	<b>91 611,56</b>	<b>4,3</b>	<b>2,2</b>

\* lyginant 2022 m. gegužės mėn. su 2022 m. balandžio mėn.

Šaltinis: ŽŪIKVC (LŽŪMPRIŠ)

\*\* lyginant 2022 m. gegužės mėn. su 2021 m. gegužės mėn.

**Kombinuotųjų pašarų ir premiksų gamyba ir pardavimas Lietuvoje  
2021–2022 m., t**

Produktas / PGPK	Pagaminta, t			Parduota, t					
				iš viso			vidaus rinkoje		
	2021	2022	pokytis*	2021	2022	pokytis*	2021	2022	pokytis*
	I–V mėn.	I–V mėn.	%	I–V mėn.	I–V mėn.	%	I–V mėn.	I–V mėn.	%
Ūkinių gyvūnų pašarų premiksai / 10.91.10.10.00	2 175,88	2 932,78	34,79	1 722,67	1 851,71	7,49	1 211,60	1 192,48	-1,6
Mišiniai (išskyrus premiksus) ūkiniams gyvūnams – kiaulėms – šerti / 10.91.10.33.00	91 186,12	92 081,52	0,98	20 857,14	22 003,04	5,49	20 423,84	21 730,54	6,4
Mišiniai (išskyrus premiksus) ūkiniams gyvūnams – galvijams – šerti / 10.91.10.35.00	129 288,21	134 546,46	4,07	79 014,39	81 126,03	2,67	25 745,94	35 034,62	36,1
Mišiniai (išskyrus premiksus) naminiams paukščiams lesinti / 10.91.10.37.00	118 126,91	121 300,86	2,69	111 889,20	122 218,61	9,23	106 934,62	112 770,54	5,5
Kiti, niekur kitur nepriskirti mišiniai (išskyrus premiksus) ūkiniams gyvūnams šerti / 10.91.10.39.00	25 640,95	31 095,20	21,27	18 412,46	22 498,28	22,19	14 960,97	19 287,84	28,9
Šunų ėdalas, skirtas mažmeninei prekybai / 10.92.10.30.10	8 419,30	9 128,24	8,42	8 537,39	9 236,43	8,19	5 879,34	6 371,45	8,4
Kačių ėdalas, skirtas mažmeninei prekybai / 10.92.10.30.20	47 463,42	49 494,18	4,28	47 382,24	49 197,34	3,83	1 037,16	1447,19	39,5
Mišiniai gyvūnų augintinių ėdalui (išskyrus kačių arba šunų ėdalą, skirtą mažmeninei prekybai) / 10.92.10.60.00	187,38	97,80	-47,81	196,10	105,52	-46,19	196,10	105,52	-46,2
<b>Iš viso:</b>	<b>422 488,17</b>	<b>440 677,04</b>	<b>4,31</b>	<b>288 011,59</b>	<b>308 236,96</b>	<b>7,02</b>	<b>176 389,57</b>	<b>197 940,18</b>	<b>12,2</b>

\* lyginant 2022 m. I–V mėn. su 2021 m. I–V mėn.

Šaltinis: ŽŪIKVC (LŽŪMPRIŠ)





## Kiaulienos, jautienos ir avienos rinka

**2022 m. Lietuvoje kiaulių skerdimas apimtyje sumažėjo 6,94 proc., o supirkimo kaina padidėjo 10,88 proc.** 2022 m. sausio–gegužės mėn. Lietuvos įmonėse buvo paskersta 358,168 tūkst. kiaulių – 6,94 proc. mažiau nei 2021 m. tuo pačiu laikotarpiu. Analizuojamu laikotarpiu Lietuvos įmonėse vidutinė kiaulių gyvojo svorio supirkimo kaina sudarė 114,39 EUR/100 kg – buvo 10,88 proc. aukštesnė nei 2021 m. sausio–gegužės mėn. (103,17 EUR/100 kg). Pirmos (50–105 kg) kategorijos kiaulių gyvojo svorio kaina per analizuojamą laikotarpį padidėjo 7,75 proc. (iki 113,88 EUR/100 kg), antros (106–115 kg) – 8,32 proc. (iki 115,72 EUR/100 kg), trečios (116–140 kg) – 17,52 proc. (iki 119,41 EUR/100 kg), o paršavedžių – 4,84 proc. (iki 69,72 EUR/100 kg).

2022 m. sausio–balandžio mėn. Lietuva eksportavo 64,305 tūkst. kiaulių – 27,39 proc. daugiau nei 2021 m. tuo pačiu laikotarpiu (50,479 tūkst. vnt.). Analizuojamu laikotarpiu pagrindine eksporto šalimi buvo Lenkija, į kurią kiaulių eksportas sudarė apie 65,10 proc. viso Lietuvos kiaulių eksporto kiekio ir, palyginti su 2021 m. sausio–balandžio mėn., į ją Lietuva eksportavo du kartus daugiau, t. y. 41,865 tūkst. kiaulių, kurių vidutinė kaina sudarė 111,81 EUR/vnt., kai tuo tarpu 2021 m. tuo pačiu laikotarpiu kaina sudarė 88,80 EUR/vnt. Į Latviją (į kurią Lietuvos gyvūnų kiaulių eksportas sudarė apie 34,34 proc. visų Lietuvos kiaulių eksporto) 2022 m. sausio–balandžio mėn., palyginti su

2021 m. tuo pačiu laikotarpiu, kiaulių eksportas sumažėjo 26,95 proc.

2022 m. sausio–balandžio mėn., palyginti su 2021 m. sausio–balandžio mėn., kiaulių importas į šalį sumažėjo 5,73 proc. ir sudarė 51,194 tūkst. vnt. Vidutinė importo kaina sudarė 64,42 EUR/vnt., o 2021 m. tuo pačiu laikotarpiu – 69,49 EUR/vnt. Pagrindine kiaulių tiekėja analizuojamu laikotarpiu buvo Latvija – 46,790 tūkst. vnt. (91,40 proc. nuo gyvūnų kiaulių importo kiekio).

**Lietuvoje 2022 m. sausio–gegužės mėn. didėjo galvijų skerdimas bei supirkimo kaina.** Lietuvos įmonėse per penkis šių metų mėnesius iš viso buvo paskersta 60,256 tūkst. galvijų – 1,83 proc. daugiau nei 2021 m. tuo pačiu laikotarpiu. Analizuojamu laikotarpiu 53,976 tūkst. galvijų buvo suklasifikuoti pagal SEUROP skerdenų klasifikavimo skalę – 3,83 proc. daugiau nei 2021 m. tuo pačiu laikotarpiu. Analizuojamu laikotarpiu E raumeningumo klasės skerdenos sudarė 0,09 proc. (palyginimui, 2021 m. 0,08 proc.), U – 5,14 proc. (4,35 proc.), R – 14,49 proc. (15,08 proc.), O – 47,95 proc. (47,90 proc.) ir P – 32,33 proc. (32,59 proc.). Vidutinis 2022 m. sausio–gegužės mėn. paskersto ir suklasifikuoto galvio skerdenos svoris sudarė 305,34 kg ir buvo 0,45 proc. didesnis nei 2021 m. tuo pačiu laikotarpiu (303,96 kg).

Lietuvoje vidutinė supirktų ir suklasifikuotų pagal SEUROP skerdenų klasifikavimo skalę galvijų

### Kiaulių supirkimo kainos Lietuvos įmonėse, EUR/100 kg skerdenų (be PVM)

Raumeningumo klasė	2021		2022			Pokytis, %	
	24 sav. (06 14–20)	21 sav. (05 23–29)	22 sav. (05 30–06 05)	23 sav. (06 06–12)	24 sav. (06 13–19)	savaitės*	metų**
S	168,77	173,01	173,44	174,78	177,42	1,51	5,12
E	165,79	174,89	173,50	174,79	176,94	1,23	6,73
U	162,47	169,51	168,08	168,64	172,18	2,10	5,98
R	162,00	158,32	159,10	162,17	165,32	1,94	2,05
O	•	-	158,72	•	•	-	-
P	-	-	-	-	-	-	-
S-P	167,57	173,62	172,38	173,68	176,15	1,42	5,12

\* lyginant 2022 m. 24 savaitę su 2022 m. 23 savaitę; \*\* lyginant 2022 m. 24 savaitę su 2021 m. 24 savaitę

Šaltinis: ŽŪIKVC (LŽŪMPRIS)

• – konfidencialūs duomenys

### Šalutinių gyvūninių produktų kiekiai, gauti Lietuvos skerdyklose, t

	2021		2022		Pokytis, %	
	gegužė	kovas	balandis***	gegužė	mėnesio*	metų**
<b>Iš viso:</b>	<b>5 336,27</b>	<b>5 821,94</b>	<b>5 357,41</b>	<b>5 189,57</b>	<b>-3,13</b>	<b>-2,75</b>
iš to skaičiaus:						
galvijų	2 340,48	2 665,04	2 064,80	2 105,36	1,96	-10,05
kiaulių	1 172,59	1 212,67	1 153,45	989,06	-14,25	-15,65
avių ir ožkų	4,45	7,00	7,71	5,95	-22,75	33,87
paukščių	1 772,64	1 905,20	2 105,76	2 076,52	-1,39	17,14
kitų gyvūnų	8,65	0,52	4,95	0,43	-91,41	-95,09
atvejai, kai nenurodoma gyvūno rūšis	37,46	31,51	20,75	12,26	-40,93	-67,29

\* lyginant 2022 m. gegužės mėn. su 2022 m. balandžio mėn.; \*\* lyginant 2022 m. gegužės mėn. su 2021 m. gegužės mėn.

\*\*\* patikslinti duomenys

Šaltinis: ŽŪIKVC (LŽŪMPRIS)



kaina nuo šių metų pradžios vis didėja: vasario mėn., palyginti su sausio mėn., ji buvo 7,10 proc. didesnė, kovo mėn. atitinkamai 8,22 proc., balandžio mėn. – 7,32 proc., gegužės mėn., palyginti su balandžio mėn., – 3,75 proc. ir sudarė 409,82 EUR/100 kg skerdenų. Šių metų (sausio 1–gegužės 31 d.) bendra vidutinė supirktų ir suklasifikuotų pagal SEUROP skerdenų klasifikavimo skalę galvijų kaina sudarė 369,64 EUR/100 kg skerdenų svorio ir, palyginti

su 2021 m. tuo pačiu laikotarpiu, buvo 46,99 proc. aukštesnė.

2022 m. sausio–gegužės mėn. vidutinė supirktų galvijų gyvojo svorio kaina\* sudarė 177,15 EUR/100 kg ir buvo 46,84 proc. didesnė kaina nei 2021 m. tuo pačiu laikotarpiu.

\* vidutinė kaina apskaičiuota svertiniu būdu, įskaitant įmonių ir ūkių supirktų galvijų, skerdžiamų pagal paslaugą kitoje skerdykloje, vertę;

Šaltiniai: ŽŪIKVC (LŽŪMPRIS), LSD

### Kiaulių (E klasės) supirkimo kainos Europos Sąjungos valstybėse, EUR/100 kg skerdenų (be PVM)

Valstybė	Data	2021					2022		Pokytis, %	
		23 sav. (06 07–13)	20 sav. (05 16–22)	21 sav. (05 23–29)	22 sav. (05 30–06 05)	23 sav. (06 06–12)	savaitės*	metų**		
Lietuva		165,94	175,01	174,89	173,50	174,79	0,74	5,33		
Lenkija		...	182,39	186,35	189,45	190,52	0,57	-		
Latvija		175,58	178,61	181,31	178,88	178,84	-0,02	1,86		
Estija		157,27	176,31	174,89	177,93	177,37	-0,31	12,78		
Slovakija		153,02	180,19	179,43	176,50	181,49	2,83	18,61		
Slovėnija		178,64	201,47	203,13	203,97	202,87	-0,54	13,56		
Čekija		156,36	183,62	182,21	182,33	181,39	-0,51	16,01		
Vengrija		159,66	182,78	180,12	180,85	182,17	0,73	14,10		
Malta		-	223,09	223,72	224,36	223,29	-0,48	-		
Kipras		186,02	227,36	250,50	224,84	227,25	1,07	22,16		
Belgija		146,34	166,86	167,13	161,61	169,27	4,74	15,67		
Danija		172,80	178,58	168,53	167,36	169,78	1,45	-1,75		
Vokietija		162,27	187,81	187,90	187,84	187,95	0,06	15,83		
Graikija		...	...	...	...	...	-	-		
Ispanija		188,85	209,68	210,76	210,82	211,70	0,42	12,10		
Prancūzija		167,00	190,00	182,00	182,00	182,00	0,00	8,98		
Airija		167,26	167,18	...	175,47	175,40	-0,04	4,87		
Italija		-	-	-	-	-	-	-		
Liuksemburgas		159,30	182,33	182,53	182,96	183,52	0,31	15,20		
Nyderlandai		154,30	158,58	158,50	158,45	158,48	0,02	2,71		
Austrija		173,32	200,22	201,29	200,77	200,90	0,06	15,91		
Portugalija		200,00	216,21	215,82	215,27	213,33	-0,90	6,67		
Suomija		158,27	200,52	203,69	203,21	204,70	0,73	29,34		
Švedija		197,30	222,63	221,83	221,01	227,83	3,08	15,47		
Bulgarija		179,50	199,30	198,34	197,93	193,81	-2,08	7,97		
Rumunija		149,38	169,87	170,41	181,03	183,32	1,26	22,72		
Kroatija		150,17	175,04	172,42	172,87	173,75	0,50	15,70		
<b>ES vidutinė</b>		<b>166,69</b>	<b>185,90</b>	<b>185,42</b>	<b>186,12</b>	<b>186,85</b>	<b>0,39</b>	<b>12,09</b>		

\* lyginant 2022 m. 23 savaitę su 2022 m. 22 savaitę; \*\* lyginant 2022 m. 23 savaitę su 2021 m. 23 savaitę

Šaltinis: EK

... – nėra duomenų

### Avių supirkimo kainos Lietuvos įmonėse, EUR/100 kg (be PVM)

Kategorija	Gyvojo svorio					Skerdenų svorio				
	2021		2022		pokytis, %	2021		2022		pokytis, %
	gegužė	balandis	gegužė	mėnesio*	metų**	gegužė	balandis	gegužė	mėnesio*	metų**
Ėriukai (ne vyresni kaip 12 mėn.)	188,86	244,66	263,37	7,65	39,45	574,90	698,78	782,46	11,98	36,10
Kitos avys (vyresnės kaip 12 mėn.)	•	•	•	-	-	•	•	•	-	-
<b>Vidutinė kaina</b>	<b>164,92</b>	<b>208,64</b>	<b>230,04</b>	<b>10,26</b>	<b>39,49</b>	<b>495,58</b>	<b>599,45</b>	<b>642,42</b>	<b>7,17</b>	<b>29,63</b>

\* lyginant 2022 m. gegužės mėn. su 2022 m. balandžio mėn.; \*\* lyginant 2022 m. gegužės mėn. su 2021 m. gegužės mėn.

• – konfidencialūs duomenys

Pastaba. Vidutinės kainos skaičiuojamos svertiniu būdu

Šaltinis: ŽŪIKVC (LŽŪMPRIS)

### Avių ir ožkų skerdimai Lietuvos įmonėse, vnt.

Kategorija	2021			2022			Pokytis, %	
	gegužė	kovas	balandis	gegužė	mėnesio*	metų**		
Ėriukai (ne vyresni kaip 12 mėn.)	162	176	119	120	0,84	-25,93		
Kitos avys (vyresnės kaip 12 mėn.)	430	524	574	512	-10,80	19,07		
<b>Iš viso:</b>	<b>592</b>	<b>700</b>	<b>693</b>	<b>632</b>	<b>-8,80</b>	<b>6,76</b>		
Ožkos ir ožiai	-	-	4	-	-	-		

\* lyginant 2022 m. gegužės mėn. su 2022 m. balandžio mėn.; \*\* lyginant 2022 m. gegužės mėn. su 2021 m. gegužės mėn.

Šaltinis: ŽŪIKVC (LŽŪMPRIS)



## Galvijų supirkimo kainos\* Europos Sąjungos valstybėse, EUR/100 kg skerdenų (be PVM)

Valstybė	2021	2022				Pokytis, %	
	23 sav. (06 07–13)	20 sav. (05 16–22)	21 sav. (05 23–29)	22 sav. (05 30–06 05)	23 sav. (06 06–12)	savaitės**	metų***
<b>8 mėnesių ir jaunesni nei 12 mėnesių galvijai (Z)</b>							
Danija	335,17	467,10	479,17	467,28	487,50	4,33	45,45
Vokietija	343,71	482,04	459,02	453,26	469,66	3,62	36,64
Airija	390,28	502,29	510,88	536,59	527,29	-1,73	35,10
Graikija	-	393,51	393,51	393,51	413,19	5,00	-
Ispanija	366,10	472,38	480,96	484,19	479,15	-1,04	30,88
Italija	458,82	552,76	552,76	508,42	517,51	1,79	12,79
Latvija	209,58	307,84	368,22	325,61	361,92	11,15	72,69
Nyderlandai	335,00	468,47	462,87	455,84	451,86	-0,87	34,88
Austrija	443,36	521,91	•	•	•	-	-
Lenkija	295,37	469,63	435,06	471,06	470,09	-0,21	59,15
Portugalija	343,57	417,94	413,30	413,22	420,11	1,67	22,28
Rumunija	295,24	390,49	395,30	397,11	406,14	2,27	37,56
Slovėnija	375,59	365,13	417,68	440,24	403,99	-8,23	7,56
Švedija	489,43	520,98	515,97	529,23	502,48	-5,06	2,67
<b>ES vidutinė kaina</b>	<b>358,59</b>	<b>469,99</b>	<b>475,85</b>	<b>475,29</b>	<b>473,47</b>	<b>-0,38</b>	<b>32,04</b>
<b>Jauni buliai (A)</b>							
Belgija	370,16	487,87	495,07	508,01	513,07	1,00	38,61
Bulgarija	313,04	-	448,81	-	414,18	-	32,31
Čekija	343,14	450,99	449,93	452,12	437,35	-3,27	27,46
Danija	318,15	453,76	462,04	453,93	472,13	4,01	48,40
Vokietija	400,92	517,89	492,16	470,64	458,13	-2,66	14,27
Estija	•	432,63	•	•	•	-	-
Airija	400,99	500,32	512,97	521,62	519,46	-0,41	29,54
Graikija	406,35	431,11	431,11	431,11	451,42	4,71	11,09
Ispanija	370,59	495,62	490,46	495,72	491,13	-0,93	32,53
Prancūzija	385,65	520,20	520,62	521,17	522,29	0,22	35,43
Kroatija	366,17	499,71	492,45	490,17	499,11	1,82	36,30
Italija	402,34	525,78	525,78	520,71	525,70	0,96	30,66
Kipras	341,00	360,00	360,00	357,00	359,00	0,56	5,28
Latvija	279,40	390,30	378,56	376,82	374,13	-0,71	33,90
Lietuva	296,91	449,57	450,64	450,26	451,81	0,34	52,17
Liuksemburgas	409,69	551,17	•	549,40	•	-	-
Vengrija	201,36	184,93	182,02	168,99	200,48	18,63	-0,44
Nyderlandai	397,40	554,81	535,70	530,61	541,50	2,05	36,26
Austrija	381,71	496,27	484,84	472,98	461,19	-2,49	20,82
Lenkija	343,56	506,06	510,84	494,35	485,44	-1,80	41,30
Portugalija	369,46	463,92	464,46	470,24	459,24	-2,34	24,30
Rumunija	302,16	399,70	414,15	412,91	414,52	0,39	37,19
Slovėnija	320,53	437,00	432,85	434,89	404,42	-7,01	26,17
Slovakija	309,19	•	•	•	389,98	-	26,13
Suomija	356,14	436,96	439,41	437,47	448,55	2,53	25,95
Švedija	462,52	504,48	501,13	505,32	508,15	0,56	9,86
<b>ES vidutinė kaina</b>	<b>384,59</b>	<b>504,70</b>	<b>497,56</b>	<b>490,11</b>	<b>485,27</b>	<b>-0,99</b>	<b>26,18</b>
<b>Buliai (B)</b>							
Bulgarija	310,60	-	-	-	-	-	-
Čekija	340,42	459,20	443,84	456,48	442,96	-2,96	30,12
Danija	222,55	387,53	-	387,68	-	-	-
Vokietija	356,54	488,29	464,16	454,21	427,64	-5,85	19,94
Airija	317,42	448,09	465,69	432,70	445,07	2,86	40,21
Prancūzija	316,00	469,00	469,00	466,00	473,00	1,50	49,68
Kroatija	371,70	501,61	-	483,84	497,18	2,76	33,76
Italija	269,90	391,01	391,01	387,42	325,30	-16,03	20,53
Lietuva	289,98	432,10	440,71	455,84	457,66	0,40	57,82
Austrija	318,76	446,72	443,11	435,30	413,94	-4,91	29,86
Lenkija	349,07	508,38	513,18	496,13	495,20	-0,19	41,86
Portugalija	155,00	350,00	350,00	342,90	355,08	3,55	129,08
Rumunija	295,77	401,82	-	397,33	419,55	5,59	41,85
Slovėnija	318,66	445,18	450,47	384,46	368,45	-4,16	15,62

lentelės tęsinys 12 psl.



11 psl. lentelės tęsinys

Valstybė	2021	2022				Pokytis, %	
	23 sav. (06 07–13)	20 sav. (05 16–22)	21 sav. (05 23–29)	22 sav. (05 30–06 05)	23 sav. (06 06–12)	savaitės**	metų***
<b>Buliai (B)</b>							
Slovakija	323,28	329,51	326,17	421,68	359,80	-14,67	11,30
Suomija	404,81	-	-	-	450,83	-	11,37
Švedija	448,73	504,96	501,61	492,27	510,34	3,67	13,73
<b>ES vidutinė kaina</b>	<b>342,08</b>	<b>490,29</b>	<b>493,81</b>	<b>476,56</b>	<b>475,16</b>	<b>-0,29</b>	<b>38,91</b>
<b>Karvės (D)</b>							
Belgija	261,89	399,50	395,16	395,24	396,67	0,36	51,46
Bulgarija	223,30	308,68	318,12	302,49	274,48	-9,26	22,92
Čekija	242,55	328,06	•	344,54	327,80	-4,86	35,14
Danija	270,02	417,43	427,10	417,59	439,57	5,26	62,79
Vokietija	329,94	483,09	470,00	451,04	435,56	-3,43	32,02
Estija	251,20	•	•	392,41	•	-	-
Airija	330,44	449,31	461,81	472,10	472,21	0,02	42,90
Graikija	230,39	214,71	214,71	214,71	282,38	31,52	22,57
Ispanija	241,12	375,51	381,75	365,06	374,65	2,63	55,38
Prancūzija	346,25	492,11	494,47	495,38	497,11	0,35	43,57
Kroatija	256,96	454,76	393,46	373,37	339,08	-9,18	31,96
Italija	269,41	380,93	380,93	382,93	377,02	-1,54	39,94
Kipras	182,49	181,36	200,04	186,32	187,16	0,45	2,56
Latvija	251,93	363,20	347,09	338,55	336,03	-0,74	33,38
Lietuva	261,18	390,89	394,60	379,41	393,25	3,65	50,57
Vengrija	186,16	241,48	241,77	226,94	236,31	4,13	26,94
Nyderlandai	316,62	507,45	501,71	492,06	479,76	-2,50	51,52
Austrija	296,78	430,24	421,05	424,37	410,46	-3,28	38,30
Lenkija	278,40	454,60	458,89	450,58	445,20	-1,19	59,91
Portugalija	212,45	280,66	288,21	268,69	274,12	2,02	29,03
Rumunija	248,08	379,73	393,21	385,14	393,13	2,08	58,47
Slovėnija	237,09	361,97	373,12	348,03	339,19	-2,54	43,07
Slovakija	•	•	176,75	•	183,91	-	-
Suomija	291,16	306,53	304,66	305,55	304,99	-0,18	4,75
Švedija	412,54	445,06	445,87	447,61	452,87	1,17	9,78
<b>ES vidutinė kaina</b>	<b>311,75</b>	<b>431,20</b>	<b>430,91</b>	<b>425,65</b>	<b>423,05</b>	<b>-0,61</b>	<b>35,70</b>
<b>Telyčios (E)</b>							
Belgija	370,90	494,14	495,39	513,07	512,43	-0,13	38,16
Danija	318,28	468,84	477,13	469,01	491,26	4,74	54,35
Vokietija	364,74	518,81	506,05	485,01	474,59	-2,15	30,12
Airija	413,39	514,40	526,54	534,29	534,35	0,01	29,26
Graikija	419,22	399,59	399,59	399,59	406,20	1,65	-3,11
Ispanija	373,24	482,37	485,44	480,52	486,01	1,14	30,21
Prancūzija	431,31	526,57	527,30	530,85	532,52	0,31	23,47
Kroatija	404,10	506,48	495,91	485,72	470,03	-3,23	16,32
Italija	457,08	546,83	546,83	541,72	553,85	2,24	21,17
Kipras	-	255,00	-	-	255,00	-	-
Latvija	248,13	384,17	366,23	344,10	360,57	4,79	45,32
Lietuva	264,89	406,33	418,28	413,44	429,49	3,88	62,14
Vengrija	197,65	206,73	187,71	192,87	207,05	7,35	4,76
Nyderlandai	323,67	469,32	432,59	445,04	475,74	6,90	46,98
Austrija	370,43	469,56	461,41	460,85	455,86	-1,08	23,06
Lenkija	324,37	488,51	493,12	488,78	488,07	-0,15	50,47
Portugalija	367,06	454,48	461,38	464,78	461,29	-0,75	25,67
Rumunija	282,85	393,47	415,96	403,45	400,32	-0,78	41,53
Slovėnija	314,24	401,96	421,59	391,69	405,08	3,42	28,91
Suomija	340,29	418,17	426,42	423,85	432,99	2,16	27,24
Švedija	456,98	493,09	495,65	492,83	498,26	1,10	9,03
<b>ES vidutinė kaina</b>	<b>393,44</b>	<b>507,13</b>	<b>508,16</b>	<b>504,70</b>	<b>505,98</b>	<b>0,25</b>	<b>28,60</b>
<b>ES vidutinė kaina A–Z</b>	<b>361,60</b>	<b>476,32</b>	<b>475,45</b>	<b>470,32</b>	<b>467,82</b>	<b>-0,53</b>	<b>29,38</b>

\* vidutinės kainos apskaičiuotos iš atrankinių EK teikiamų duomenų: A kategorijos – U2, U3, R2, R3, O2, O3 klasių; B kategorijos – R3 klasės; D kategorijos – R3, R4, O2, O3, O4, P2, P3 klasių; E kategorijos – U2, U3, R2, R3, R4, O2, O3, O4 klasių; Z kategorijos – U2, U3, R2, R3, O2, O3 klasių

\*\* lyginant 2022 m. 23 savaitę su 2022 m. 22 savaitę; \*\*\* lyginant 2022 m. 23 savaitę su 2021 m. 23 savaitę

• – konfidencialūs duomenys

Šaltiniai: ŽŪIKVC (LŽŪMPRIS) ir EK



## Galvijų supirkimo kainos Lietuvos įmonėse, EUR/100 kg skerdenų (be PVM)

Kategorija pagal raumeningumą	2021		2022			Pokytis, %	
	24 sav. (06 14–20)	21 sav. (05 23–29)	22 sav. (05 30–06 05)	23 sav. (06 06–12)	24 sav. (06 13–19)	savaitės*	metų**
<b>Jauni buliai (A):</b>							
U1	-	•	•	466,59	•	-	-
U2	331,73	468,46	468,98	467,55	465,80	-0,37	40,42
U3	•	461,59	•	448,37	462,55	3,16	-
<b>U</b>	<b>326,58</b>	<b>463,92</b>	<b>464,80</b>	<b>458,81</b>	<b>464,07</b>	<b>1,15</b>	<b>42,10</b>
R1	•	438,21	•	•	•	-	-
R2	301,20	452,80	447,75	466,26	449,22	-3,65	49,14
R3	296,98	452,45	465,51	450,64	452,52	0,42	52,37
<b>R</b>	<b>299,61</b>	<b>451,55</b>	<b>456,70</b>	<b>454,55</b>	<b>448,57</b>	<b>-1,32</b>	<b>49,72</b>
O1	•	415,55	373,34	•	397,49	-	-
O2	288,66	450,28	447,73	454,26	441,28	-2,86	52,87
O3	302,70	445,23	426,75	441,84	444,77	0,66	46,93
<b>O</b>	<b>291,49</b>	<b>445,54</b>	<b>436,04</b>	<b>444,62</b>	<b>439,41</b>	<b>-1,17</b>	<b>50,75</b>
P1	•	356,12	349,31	•	320,26	-	-
P2	252,24	387,57	368,37	362,09	367,31	1,44	45,62
P3	266,60	•	•	•	429,14	-	60,97
<b>P</b>	<b>259,44</b>	<b>394,74</b>	<b>383,62</b>	<b>389,22</b>	<b>379,75</b>	<b>-2,43</b>	<b>46,37</b>
<b>U-P</b>	<b>293,41</b>	<b>443,65</b>	<b>438,29</b>	<b>443,51</b>	<b>443,79</b>	<b>0,06</b>	<b>51,25</b>
<b>Buliai (B):</b>							
U2	290,63	476,01	443,73	464,16	445,93	-3,93	53,44
U3	•	428,26	•	451,33	423,96	-6,06	-
<b>U</b>	<b>289,08</b>	<b>458,50</b>	<b>446,25</b>	<b>457,09</b>	<b>437,24</b>	<b>-4,34</b>	<b>51,25</b>
R2	291,34	442,07	420,35	442,67	440,96	-0,39	51,36
R3	281,10	440,71	456,13	457,66	436,80	-4,56	55,39
<b>R</b>	<b>289,01</b>	<b>443,00</b>	<b>439,83</b>	<b>448,22</b>	<b>437,23</b>	<b>-2,45</b>	<b>51,29</b>
O1	243,96	417,51	408,18	•	•	-	-
O2	286,61	450,47	433,87	421,44	423,56	0,50	47,78
O3	284,08	431,58	437,21	438,08	450,57	2,85	58,61
<b>O</b>	<b>285,29</b>	<b>441,89</b>	<b>430,35</b>	<b>422,46</b>	<b>428,41</b>	<b>1,41</b>	<b>50,17</b>
P1	•	•	402,20	331,58	323,63	-2,40	-
P2	252,04	391,28	393,18	405,17	•	-	-
<b>P</b>	<b>250,97</b>	<b>396,31</b>	<b>404,58</b>	<b>391,43</b>	<b>367,23</b>	<b>-6,18</b>	<b>46,32</b>
<b>U-P</b>	<b>284,33</b>	<b>441,11</b>	<b>434,19</b>	<b>435,00</b>	<b>430,56</b>	<b>-1,02</b>	<b>51,43</b>
<b>Karvės (D):</b>							
R3	262,08	410,28	416,05	433,56	411,54	-5,08	57,03
R4	•	413,19	435,54	422,25	•	-	-
<b>R</b>	<b>256,78</b>	<b>411,96</b>	<b>419,15</b>	<b>431,22</b>	<b>416,82</b>	<b>-3,34</b>	<b>62,33</b>
O1	245,86	•	•	•	•	-	-
O2	265,47	•	397,48	421,45	417,27	-0,99	57,18
O3	281,01	423,73	423,79	420,63	421,80	0,28	50,10
O4	269,78	403,94	414,33	432,08	425,59	-1,50	57,75
<b>O</b>	<b>278,46</b>	<b>418,76</b>	<b>420,08</b>	<b>423,05</b>	<b>420,99</b>	<b>-0,49</b>	<b>51,19</b>
P1	198,89	320,00	317,18	320,65	310,87	-3,05	56,30
P2	225,92	355,14	336,17	363,95	336,86	-7,44	49,11
P3	233,44	351,07	349,61	355,41	366,71	3,18	57,09
<b>P</b>	<b>221,52</b>	<b>346,35</b>	<b>335,08</b>	<b>351,25</b>	<b>342,42</b>	<b>-2,51</b>	<b>54,58</b>
<b>U-P</b>	<b>249,38</b>	<b>386,97</b>	<b>384,62</b>	<b>391,44</b>	<b>387,19</b>	<b>-1,09</b>	<b>55,26</b>
<b>Telyčios (E):</b>							
U3	309,42	485,34	•	•	•	-	-
<b>U</b>	<b>290,88</b>	<b>485,34</b>	•	<b>482,67</b>	•	-	-
R2	•	•	•	394,29	•	-	-
R3	268,77	426,48	417,94	441,27	422,93	-4,16	57,36
R4	•	405,06	408,30	421,58	435,09	3,20	-
<b>R</b>	<b>272,20</b>	<b>424,44</b>	<b>417,82</b>	<b>433,23</b>	<b>421,12</b>	<b>-2,80</b>	<b>54,71</b>
O2	230,40	398,74	370,38	372,40	375,57	0,85	63,01
O3	258,89	419,47	416,14	424,97	425,83	0,20	64,48
O4	•	392,27	428,84	415,39	431,44	3,86	-
<b>O</b>	<b>256,67</b>	<b>413,41</b>	<b>411,62</b>	<b>416,83</b>	<b>420,10</b>	<b>0,78</b>	<b>63,67</b>
P1	237,18	•	•	•	245,83	-	3,65
P2	231,23	330,33	321,97	344,69	322,86	-6,33	39,63
P3	234,25	337,12	•	•	404,50	-	72,68
<b>P</b>	<b>234,66</b>	<b>335,41</b>	<b>337,51</b>	<b>329,77</b>	<b>342,49</b>	<b>3,86</b>	<b>45,95</b>
<b>U-P</b>	<b>258,36</b>	<b>405,54</b>	<b>401,72</b>	<b>418,51</b>	<b>409,89</b>	<b>-2,06</b>	<b>58,65</b>
<b>Vidutinė A-Z</b>	<b>270,23</b>	<b>415,51</b>	<b>410,21</b>	<b>417,02</b>	<b>412,96</b>	<b>-0,97</b>	<b>52,82</b>

\* lyginant 2022 m. 24 savaitę su 2022 m. 23 savaitę; \*\* lyginant 2022 m. 24 savaitę su 2021 m. 24 savaitę

• – konfidencialūs duomenys

Šaltinis: ŽŪIKVC (LŽŪMPRIŠ)



## Lietuvos įmonėse pagamintos mėsos ir kai kurių mėsos gaminių vidutinės pardavimo kainos\*, EUR/t

Gaminio pavadinimas	PGPK kodas	Lietuvos rinkoje					Kitų ES šalių rinkose						
		2021		2022		pokytis, %		2021		2022		pokytis, %	
		balandis	kovas	balandis	mėnesio**	metų***	balandis	kovas	balandis	mėnesio**	metų***		
Šviežios arba atšaldytos jautienos ir veršienos skerdenos ir skerdenų pusės ir ketvirčiai su kaulais	10.11.11.40.00	3 329,00	3 995,00	4 503,00	12,72	35,27	3 207,00	4 435,00	4 550,00	2,59	41,88		
Švieži arba atšaldyti jautienos ir veršienos gabalai	10.11.11.90.00	3 782,00	4 835,00	5 198,00	7,51	37,44	4 481,00	5 836,00	6 176,00	5,83	37,83		
Užšaldytos jautienos ir veršienos skerdenos, skerdenų pusės, ketvirčiai ir gabalai	10.11.31.00.00	2 965,00	3 451,00	4 219,00	22,25	42,29	•	•	•	-	-		
Šviežia arba atšaldyta kiauliena: skerdenos, skerdenų pusės <sup>1)</sup>	10.11.12.30.00	1 885,00	1 969,00	2 280,00	15,79	20,95	2 217,00	2 002,00	2 115,00	5,64	-4,60		
Šviežia arba atšaldyta kiauliena: kumpiai, mentės ir jų dalys su kaulais <sup>1)</sup>	10.11.12.50.00	2 514,00	2 578,00	2 846,00	10,40	13,21	3 002,00	3 167,00	3 674,00	16,01	22,39		
Šviežia arba atšaldyta kiauliena <sup>(1)</sup> , išskyrus skerdenas ir skerdenų pusės, kumpius, mentes ir jų dalis su kaulais)	10.11.12.90.00	2 502,00	2 631,00	3 062,00	16,38	22,38	2 473,00	2 428,00	2 835,00	16,76	14,64		
Užšaldyta kiauliena: kumpiai, mentės ir jų dalys su kaulais	10.11.32.50.00	2 541,00	3 013,00	3 386,00	12,38	33,25	•	•	•	-	-		
Užšaldyta kiauliena (išskyrus skerdenas ir skerdenų pusės, kumpius, mentes ir jų dalis su kaulais)	10.11.32.90.00	1 207,00	1 404,00	1 349,00	-3,92	11,76	1 425,00	1 003,00	1 529,00	52,44	7,30		
Šviežios arba atšaldytos ėriukų arba avių skerdenos, skerdenų pusės ir gabalai	10.11.13.00.00	5 546,00	6 395,00	6 045,00	-5,47	9,00	-	-	-	-	-		
Švieži arba atšaldyti galvijienos, kiaulienos, avienos, ožkienos, arklėnos ir kitų arklinių šeimos atstovų valgomieji mėsos subproduktai	10.11.20.00.00	734,00	368,00	864,00	134,78	17,71	939,00	1 427,00	1 239,00	-13,17	31,95		
Kiaulienos kumpiai, mentės ir jų dalys, su kaulais, sūdyti, užpilti sūrymu, džiovinti arba rūkyti	10.13.11.20.00	5 557,00	5 758,00	5 905,00	2,55	6,26	9 366,00	9 415,00	9 112,00	-3,22	-2,71		
Sūdyta, užpilta sūrymu, džiovinta arba rūkyta kiauliena <sup>2)</sup>	10.13.11.80.00	4 575,00	4 626,00	4 720,00	2,03	3,17	4 572,00	5 174,00	5 150,00	-0,46	12,64		
Sūdyta, užpilta sūrymu, džiovinta arba rūkyta galvijiena	10.13.12.00.00	10 506,00	12 807,00	13 216,00	3,19	25,79	15 462,00	13 398,00	14 030,00	4,72	-9,26		
Dešros ir panašūs produktai iš kepenų ir daugiausia iš kepenų pagaminti maisto produktai <sup>3)</sup>	10.13.14.30.00	2 553,00	2 554,00	2 730,00	6,89	6,93	1 791,00	2 188,00	1 942,00	-11,24	8,43		
Dešros ir panašūs produktai iš mėsos, mėsos subproduktų arba kraujo ir daugiausia iš šių produktų pagaminti maisto produktai <sup>4)</sup>	10.13.14.61.00	2 791,00	2 836,00	3 019,00	6,45	8,17	2 169,00	2 260,00	2 458,00	8,76	13,32		
Kita paruošta arba konservuota kiauliena, jos subproduktai ir mišiniai, įskaitant mišinius <sup>5)</sup>	10.13.15.75.00	2 675,00	2 710,00	3 078,00	13,58	15,07	2 404,00	2 269,00	2 450,00	7,98	1,91		
Paruošta arba konservuota galvijiena arba jos subproduktai <sup>5)</sup>	10.13.15.85.00	3 519,00	4 205,00	4 590,00	9,16	30,43	•	•	•	-	-		

\* gamintojų kainos apskaičiuotos svertiniu būdu, be PVM; \*\* lyginant 2022 m. balandžio mėn. su kovo mėn.; \*\*\* lyginant 2022 m. balandžio mėn. su 2021 m. balandžio mėn.; • – konfidencialūs duomenys

<sup>1)</sup> įskaitant šviežią mėsa, užpiltą druska kaip laikinuoju konservantu; <sup>2)</sup> įskaitant bekonų šoninę, trijų ketvirčių šoninę arba vidurines dalis, priekines nuokartas, nugarines ir jų dalis, išskyrus kumpius, mentes ir jų dalis, su kaulais, papilves ir jų dalis; <sup>3)</sup> (išskyrus paruoštus valgius ir patiekalus);

<sup>4)</sup> (išskyrus iš kepenų pagamintas dešras, paruoštus valgius ir patiekalus); <sup>5)</sup> išskyrus dešras ir panašius produktus, homogenizuotus produktus, iš kepenų pagamintus maisto produktus, paruoštus valgius ir patiekalus

Šaltinis: ŽŪIKVC (LŽŪMPRIIS)





## Paukštienos ir kiaušinių rinka

**2022 m. gegužės mėn. Lietuvos įmonėse padidėjo paukštienos gamyba ir pardavimo kainos.** ŽŪIKVC (LŽŪMPRIŠ) duomenimis, 2022 m. gegužės mėn. Lietuvos įmonėse buvo paskersta 3,929 mln. paukščių ir pagaminta 7 421,96 t paukštienos skerdenų. Paukščių skerdimų skaičius gegužės mėn., palyginti su balandžio mėn., padidėjo 0,61 proc. ir buvo 7,83 proc. didesnis nei prieš metus. Analizuojamu laikotarpiu buvo paskersta 3,83 mln. vnt. broilerių – 2,48 proc. daugiau nei balandį ir 6,67 proc. daugiau nei 2021 m. gegužės mėn.

Vertinant pagal skerdenų svorį, 2022 m. gegužės mėn. buvo pagaminta 7 421,96 t paukštienos – 1,25 proc. mažiau nei balandį, tačiau 6,10 proc. daugiau nei prieš metus. Iš to skaičiaus broilerių skerdenų gamyba 2022 m. gegužės mėn.,

palyginti su balandžio mėn., padidėjo 0,06 proc. (iki 7 160,80 t), o, palyginti su 2021 m. gegužės mėn., – 11,68 proc.

ŽŪIKVC duomenimis, 2022 m. per keturias gegužės mėn. savaites (05 02–29) viščių broilerių skerdenų ir jų gabalų vidaus rinkoje buvo parduota 4,11 proc. mažiau nei balandį (04 04–05 01) ir 11,12 proc. mažiau nei tuo pačiu praėjusių metų laikotarpiu. Vidutinė didmeninė viščių broilerių skerdenų kaina gegužės mėn., palyginti su balandžio mėn. padidėjo 3,05 proc. ir buvo 5,31 proc. aukštesnė nei prieš mėnesį ir 35,46 proc. aukštesnė nei prieš metus.

Kainos augimą lėmė išaugusi paukštienos savikaina ir padidėjusios kainos kaimyninėse šalyse.

**Nepaisant Vakarų spaudimo Rusijos paukštienos pramonė atsitiesia.** 2022 m. gegužės

### Lietuvos įmonėse pagamintų kiaušinių pardavimas vidaus rinkoje, tūkst. vnt.

Kokybės klasės (pagal svorį)	2021		2022		Pokytis, %	
	gegužė	kovas	balandis	gegužė	mėnesio*	metų**
<b>Vištų kiaušiniai su lukštais</b>	<b>46 009,69</b>	<b>35 911,36</b>	<b>31 893,09</b>	<b>29 462,16</b>	<b>-7,62</b>	<b>-35,97</b>
Iš jų surūšiuota:						
A klasė	30 568,34	31 364,00	19 849,57	25 460,25	28,27	-16,71
XL	552,35	729,80	434,44	454,08	4,52	-17,79
L	12 242,06	10 971,13	6 324,56	7 982,46	26,21	-34,79
M	17 225,75	19 486,42	12 567,43	16 289,45	29,62	-5,44
S	548,18	176,65	523,14	734,26	40,36	33,95
B klasė	10 626,28	8 294,27	9 325,19	7 290,23	-21,82	-31,39

\* lyginant 2022 m. gegužės mėn. su balandžio mėn.; \*\* lyginant 2022 m. gegužės mėn. su 2021 m. gegužės mėn. Šaltinis: ŽŪIKVC (LŽŪMPRIŠ)

### Lietuvos įmonėse pagamintų kiaušinių eksportas, tūkst. vnt.

Kokybės klasės (pagal svorį)	2021		2022		Pokytis, %	
	gegužė	kovas	balandis	gegužė	mėnesio*	metų**
<b>Vištų kiaušiniai su lukštais</b>	<b>7 565,66</b>	<b>18 874,28</b>	<b>14 459,41</b>	<b>12 442,76</b>	<b>-13,95</b>	<b>64,46</b>
A klasė	5 729,66	2 336,80	2 657,76	102,96	-96,13	-98,20
XL	13,56	552,96	25,92	-	-	-
L	1 485,32	792,56	2 184,00	52,56	-97,59	-96,46
M	3 842,78	991,28	447,84	50,40	-88,75	-98,69
S	388,00	-	-	-	-	-
B klasė	•	•	-	•	-	-

\* lyginant 2022 m. gegužės mėn. su balandžio mėn.; \*\* lyginant 2022 m. gegužės mėn. su 2021 m. gegužės mėn. Šaltinis: ŽŪIKVC (LŽŪMPRIŠ)  
• – konfidencialūs duomenys

### Viščių broilerių skerdenų ir gabalų pardavimo vidutinės didmeninės (gamintojų) kainos Lietuvos įmonėse, EUR/100 kg (be PVM)

Pavadinimas	2021		2022		Pokytis, %	
	24 sav. (06 14–20)	21 sav. (05 23–29)	22 sav. (05 30–06 05)	23 sav. (06 06–12)	24 sav. (06 13–19)	savitės* metų***
Išdarinėta skerdenėlė (A klasė, 65 %)	159,18	218,9	213,79	213,46	214,34	0,41 34,65
Krūtinėlės file (KN kodas 0207.13.10)	361,17	•	•	•	194,91	- -
Kulšėlės (KN kodas 0207.13.60)	•	•	•	•	503,81	- -

\* lyginant 2022 m. 24 savaitę su 23 savaitę; \*\* lyginant 2022 m. 24 savaitę su 2021 m. 24 savaitę Šaltinis: ŽŪIKVC (LŽŪMPRIŠ)  
• – konfidencialūs duomenys. Pastaba. Vidutinės kainos skaičiuojamos svertiniu būdu





19 d. Rusijoje vykusioje „Animal Farming Russia“ konferencijoje Nacionalinės paukščių augintojų sąjungos generalinis direktorius Sergejus Lachtyuchovas paskelbė, kad 2022 m. šalies paukštienos rinkos žlugimas dėl sankcijų yra „neįmanomas“. USDA duomenimis, 2021 m. Rusija išliko penkta valstybe pasaulyje pagal pagaminamos paukštienos kiekį, kurią lenkė JAV, ES, Kinija ir Brazilija. 2021 m. šalyje buvo pagaminta 5,02 mln. t paukštienos. 2030 m. paukštienos gamyba galėtų išaugti iki 6,1 mln. t.

Konferencijoje S. Lachtyuchovas pridūrė, kad situacija eksporto atžvilgiu yra geresnė nei gali atrodyti. 2022 m. pirmąjį ketvirtį, palyginti su

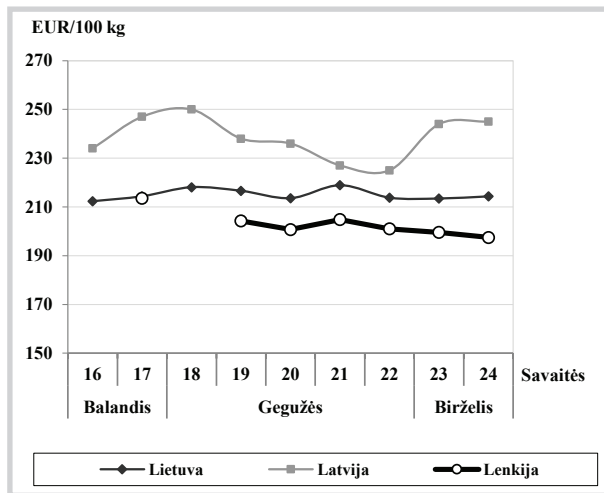
2021 m. tuo pačiu laikotarpiu, Rusijos paukštienos eksportas šoktelėjo 35 proc.

Rusija netapo izoliuota, nes yra šalių, kurios ir toliau importuoja rusišką paukštieną. Rusijos federalinė muitinės tarnyba pranešė, kad 2021 m. šalis daugiausia paukštienos eksportavo į Kazachstaną, Ukrainos dalis, kurios šiuo metu priklauso Rusijai, Kiniją, Vietnamą ir Saudo Arabiją.

Rusijos paukštienos gamintojų sąjungos „Rosptitsesoyuz“ generalinė direktorė Galina Bobileva numatė, kad 2022 m., palyginti su 2021 m., Rusijos paukštienos eksportas turėtų padidėti 18,1 proc. (iki 360 tūkst. t). Paukštienos gamintojai

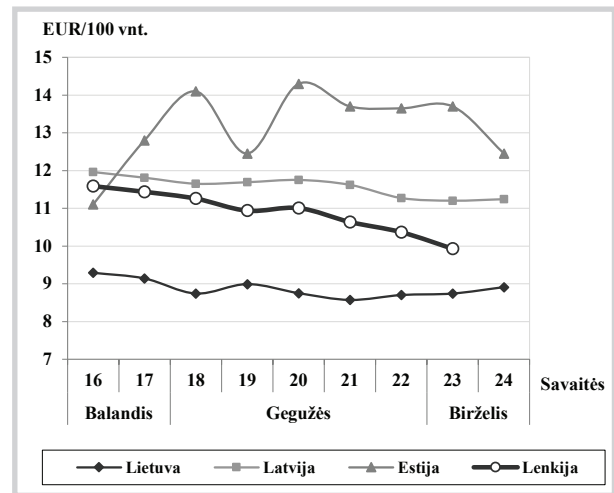
*tęsinys 18 psl.*

**Viščių broilerių skerdenų vidutinės didmeninės pardavimo kainos (be PVM) Lietuvoje, Latvijoje ir Lenkijoje 2022 m. balandžio–birželio mėn.**



Šaltiniai: ŽŪIKVC (LŽŪMPRI), LVAEI ir EK

**Šviežių supakuotų kiaušinių vidutinės didmeninės pardavimo kainos\* (be PVM) Lietuvoje, Latvijoje, Estijoje ir Lenkijoje\*\* 2022 m. balandžio–birželio mėn.**



\* vidutinės L ir M kategorijų svertinės kainos

\*\* kainos (EUR) pateiktos pagal atitinkamos datos ECB valiutos kursą

Šaltiniai: ŽŪIKVC (LŽŪMPRI), EKI, LVAEI ir ZSRIR

**Šviežių supakuotų kiaušinių pardavimo vidutinės didmeninės kainos Lietuvos įmonėse, EUR/100 vnt. (be PVM)**

Kokybės klasės (pagal svorį)	2021		2022			Pokytis, %	
	24 sav. (06 14–20)	21 sav. (05 23–29)	22 sav. (05 30–06 05)	23 sav. (06 06–12)	24 sav. (06 13–19)	savaitės*	metų**
A klasė							
L (nuo 63 g iki 73 g)	6,50	8,99	8,86	9,01	9,23	2,44	42,00
M (nuo 53 g iki 63 g)	6,38	8,34	8,59	8,54	8,58	0,47	34,48
<b>Vidutinė (L–M)</b>	<b>6,42</b>	<b>8,57</b>	<b>8,70</b>	<b>8,75</b>	<b>8,85</b>	<b>1,14</b>	<b>37,85</b>

\* lyginant 2022 m. 24 savaitę su 23 savaitę; \*\* lyginant 2022 m. 24 savaitę su 2021 m. 24 savaitę

Šaltinis: ŽŪIKVC (LŽŪMPRI)

Pastaba: vidutinės kainos skaičiuojamos svertiniu būdu

**Šviežių supakuotų kiaušinių pardavimo vidutinės didmeninės kainos\* Lenkijoje, EUR/100 vnt. (be PVM)**

Kokybės klasės (pagal svorį)	2021		2022			Pokytis, %	
	24 sav. (07 14–20)	21 sav. (05 23–29)	22 sav. (05 30–06 05)	23 sav. (06 06–12)	24 sav. (06 13–19)	savaitės*	metų**
A klasė							
L (nuo 63 g iki 73 g)	8,97	12,18	11,68	10,89	11,28	3,58	25,75
M (nuo 53 g iki 63 g)	7,44	10,02	9,06	8,97	8,89	-0,89	19,49

\* kainos (EUR) pateiktos pagal atitinkamos datos ECB valiutos kursą

Šaltinis: ZSRIR

\*\* lyginant 2022 m. 24 savaitę su 23 savaitę; \*\*\* lyginant 2022 m. 24 savaitę su 2021 m. 24 savaitę

- nepateikti duomenys



**Vidutinės didmeninės viščių broilerių skerdenų (A klasės, 65 %) kainos Europos Sąjungos valstybėse, EUR/100 kg (be PVM)**

Valstybė	Data	2022				Pokytis, %	
	2021 22 sav. (05 31–06 06)	19 sav. (05 09–15)	20 sav. (05 16–22)	21 sav. (05 23–29)	22 sav. (05 30–06 05)	savaitės*	metų**
Lietuva	159,18	218,90	213,79	213,46	214,34	0,41	34,65
Latvija	184,00	227,00	225,00	244,00	245,00	0,41	33,15
Belgija	182,03	232,17	232,01	232,24	-	-	-
Bulgarija	144,16	220,84	215,37	214,78	219,03	1,98	51,93
Čekija	179,35	235,75	248,12	247,00	246,68	-0,13	37,54
Danija	231,16	-	-	-	-	-	-
Vokietija	304,00	394,00	394,00	394,00	394,00	-	-
Graikija	201,83	235,47	237,78	239,14	-	-	-
Ispanija	171,20	229,98	219,98	209,98	209,98	0,00	22,65
Prancūzija	235,00	290,00	290,00	300,00	300,00	0,00	27,66
Kroatija	192,95	246,09	221,74	251,11	255,02	1,55	32,17
Airija	214,85	(*)	232,85	232,85	-	-	-
Italija	255,00	332,00	332,00	331,00	-	-	-
Kipras	228,94	236,16	236,16	236,16	236,41	0,11	3,26
Vengrija	155,30	211,42	213,65	217,70	219,34	0,76	41,24
Malta	218,33	-	-	-	-	-	-
Olandija	174,00	174,00	174,00	174,00	-	-	-
Austrija	285,21	344,60	363,31	349,19	353,29	1,17	23,87
Lenkija	153,75	204,81	201,01	199,59	197,48	-1,06	28,44
Portugalija	180,00	250,00	250,00	250,00	250,00	0,00	38,89
Rumunija	148,77	210,61	205,46	208,42	208,44	0,01	40,10
Slovėnija	239,99	294,94	298,26	292,27	296,39	1,41	23,50
Slovakija	189,15	229,97	245,86	255,08	253,42	-0,65	33,98
Suomija	309,64	330,62	336,76	338,93	337,36	-0,46	8,95
Švedija	277,72	358,15	345,44	376,56	369,30	-1,93	32,98
<b>ES vidutinė kaina</b>	<b>205,78</b>	<b>262,51</b>	<b>261,39</b>	<b>261,23</b>	<b>260,62</b>	<b>-0,23</b>	<b>26,65</b>

**Vidutinės didmeninės šviežių supakuotų kiaušinių (L–M kat.) kainos Europos Sąjungos valstybėse, EUR/100 kg (be PVM)**

Valstybė	Data	2022				Pokytis, %	
	2021 24 sav. (07 14–20)	21 sav. (05 23–29)	22 sav. (05 30–06 05)	23 sav. (06 06–12)	24 sav. (06 06–12)	savaitės*	metų**
Lietuva	104,17	139,27	139,94	140,29	142,55	1,61	36,84
Latvija	115,26	181,80	172,45	166,24	146,54	-11,85	27,14
Estija	137,65	215,12	215,67	214,86	199,23	-7,27	44,74
Belgija	116,78	201,16	195,06	178,62	-	-	-
Bulgarija	86,18	152,56	152,33	154,92	151,96	-1,91	76,33
Čekija	109,13	153,99	148,88	154,28	154,03	-0,16	41,14
Danija	168,09	-	-	-	-	-	-
Vokietija	106,45	167,46	167,46	167,46	167,89	0,26	57,72
Graikija	139,60	166,26	168,64	173,97	-	-	-
Ispanija	84,83	141,62	139,14	138,77	138,65	-0,09	63,44
Prancūzija	129,04	205,82	205,82	204,75	198,33	-3,14	53,70
Kroatija	136,86	193,54	196,78	199,15	199,22	0,04	45,57
Airija	143,85	175,26	175,26	175,26	-	-	-
Italija	171,03	227,38	227,38	227,38	227,38	0,00	32,95
Kipras	160,18	170,09	170,09	170,09	170,09	0,00	6,19
Vengrija	122,27	173,96	171,68	171,16	164,23	-4,04	34,32
Malta	158,12	-	-	-	-	-	-
Olandija	124,00	178,00	178,00	179,00	179,00	0,00	44,35
Austrija	189,57	269,38	273,06	268,27	267,77	-0,19	41,25
Lenkija	139,08	177,29	175,13	167,95	-	-	-
Portugalija	120,37	183,42	181,22	181,22	181,22	0,00	50,55
Rumunija	96,11	134,59	133,62	132,79	136,75	2,98	42,29
Slovėnija	160,34	152,67	156,80	156,84	162,44	3,57	1,31
Slovakija	102,66	152,87	153,58	155,17	141,92	-8,54	38,24
Suomija	153,05	194,38	196,53	204,81	204,46	-0,17	33,59
Švedija	198,19	259,16	272,98	197,72	254,85	28,90	28,59
<b>ES vidutinė kaina</b>	<b>126,07</b>	<b>182,26</b>	<b>181,77</b>	<b>179,09</b>	<b>179,11</b>	<b>0,01</b>	<b>42,07</b>

\* lyginant 2022 m. 24 savaitę su 23 savaitė

\*\* lyginant 2022 m. 24 savaitę su 2021 m. 24 savaitė

- nepateikti duomenys

Šaltinis: EK



užtikrina, kad rusiška paukštiena yra populiari Azijoje ir Vidurio Rytų rinkose ir 2030 m. šios mėsos eksporto apimtis gali sudaryti 638 tūkst. t.

Numatoma, kad 2022 m. Rusijos paukštienos importo apimtis turėtų padidėti 5 tūkst. t, palyginti su 2021 m., ir sudaryti 245 tūkst. t.

Konferencijos ataskaitoje teigiama, kad 2022 m., palyginti su 2021 m., Rusijos kiaušinių eksporto apimtis paukštynuose gali padidėti 12,65 proc. ir sudaryti 570 mln. vnt. Prognozuojama, kad 2030 m. kiaušinių eksportas gali augti iki 850 mln. vnt.

2021 m. Rusija importavo 748 mln. vnt. kiaušinių. Tikimasi, kad 2022 m. kiaušinių importo apimtis sudarys 750 mln. vnt. kiaušinių.

**2022 m. ES paukštienos gamybos prognozė.** Preliminariais Europos Komisijos duomenimis, 2022 m., palyginti su 2021 m., ES paukštienos gamyba gali padidėti 0,7 proc. ir sudaryti 13,95 mln. t., tai būtų apie 99 t daugiau nei 2021 m. ir 24 t mažiau nei 2020 m. Prognozuojama, kad

analizuojamu laikotarpiu broilerių bus pagaminta 0,7 proc. daugiau (iki 11,51 mln. t), kalakutienos – apie 0,3 proc. mažiau (iki 1,91 mln. t), antienos – apie 4,0 proc. daugiau (iki 473 tūkst. t).

EK praneša, kad 2022 m. daugiausia broilerių turėtų pagaminti Lenkija – 2,24 mln. t, Vokietija – 1,39 mln. t, Ispanija – 1,13 mln. t ir Prancūzija – 1,19 mln. t.

EK duomenimis, 2022 m. daugiausia kalakutų turėtų pagaminti Lenkija – 402 tūkst. t, Vokietija – 360 tūkst. t, Prancūzija – 312 tūkst. t ir Italija – 290 tūkst. t.

Prognozuojama, kad antienos gamyboje pirmąsias Prancūzija (iki 190,9 tūkst. t), Vengrija (iki 109,27 tūkst. t), Lenkija (iki 69 tūkst. t) ir Vokietija (iki 25 tūkst. t). Paskutinių dviejų metų laikotarpiu labiausiai antienos gamyba sumažėjo Danijoje – nuo 1,300 tūkst. t iki 1 tūkst. t. Mažiausiai antienos gamybos apimtis kito Slovakijoje (600 t), Kroatijoje (500 t) ir Airijoje (900 t).

Šaltiniai: ŽŪIKVC (LŽŪMPRI), EK, Poultryworld.net

#### Kai kurių paukštienos gaminių gamyba Lietuvos įmonėse, t

Gaminio pavadinimas	PGPK kodas	Pagaminta			Pokytis, %	
		2021 gegužė	2022		mėnesio*	metų**
			balandis	gegužė		
Švieži arba atšaldyti nesukapoti viščiukai***	10.12.10.10.00	7 015,46	7 347,18	7 245,74	-1,38	3,28
Švieži arba atšaldyti viščiukų gabalai	10.12.10.50.00	3 922,68	3 737,13	3 929,58	5,15	0,18
Švieži arba atšaldyti kalakutų gabalai	10.12.10.60.00	115,41	198,17	186,00	-6,14	61,16
Užšaldyti nesukapoti viščiukai	10.12.20.13.00	69,50	146,70	105,37	-28,17	51,62
Užšaldyti viščiukų gabalai	10.12.20.53.00	2 023,77	2 200,26	2 457,56	11,69	21,43
Užšaldyti kalakutų gabalai	10.12.20.55.00	20,49	47,05	52,87	12,39	158,08
Valgomieji paukštienos subproduktai	10.12.40.00.00	397,89	649,81	621,20	-4,40	56,12
Kiti gaminiai arba konservai iš kalakutienos	10.13.15.25.00	142,96	93,52	98,83	5,68	-30,87
Kiti gaminiai arba konservai iš paukštienos	10.13.15.35.00	1 958,80	1 593,19	1 370,95	-13,95	-30,01

\* lyginant 2022 m. gegužės mėn. su balandžio mėn.

\*\* lyginant 2022 m. gegužės mėn. su 2021 m. gegužės mėn.

\*\*\* įskaitant broilerius, dedekles ir kt. vištas

Šaltinis: ŽŪIKVC (LŽŪMPRI)

#### Lietuvos įmonėse pagamintų paukštienos gaminių pardavimas, t

Gaminio pavadinimas	PGPK kodas	Parduota					
		Lietuvos rinkoje			kitose ES šalyse		
		2022		pokytis*, %	2022		pokytis*, %
		balandis	gegužė		balandis	gegužė	
Švieži arba atšaldyti nesukapoti viščiukai	10.12.10.10.00	348,18	294,61	-15,39	89,58	95,76	6,90
Švieži arba atšaldyti viščiukų gabalai	10.12.10.50.00	2 097,07	2 267,31	8,12	770,38	940,18	22,04
Švieži arba atšaldyti kalakutų gabalai	10.12.10.60.00	83,58	81,08	-2,99	●	●	-
Užšaldyti nesukapoti viščiukai	10.12.20.13.00	6,55	6,99	6,72	115,54	48,10	-58,37
Užšaldyti viščiukų gabalai	10.12.20.53.00	465,47	760,14	63,31	563,57	1 188,74	110,93
Užšaldyti kalakutų gabalai	10.12.20.55.00	29,85	37,76	26,50	●	●	-
Valgomieji paukštienos subproduktai	10.12.40.00.00	470,16	351,51	-25,24	70,42	85,15	20,92
Kiti gaminiai arba konservai iš kalakutienos	10.13.15.25.00	82,49	80,11	-2,89	16,63	17,29	3,97
Kiti gaminiai arba konservai iš paukštienos	10.13.15.35.00	1 238,94	1 082,92	-12,59	932,41	764,24	-18,04

\* lyginant 2022 m. gegužės mėn. su balandžio mėn.

● – konfidencialūs duomenys

Šaltinis: ŽŪIKVC (LŽŪMPRI)



## Pieno ir pieno gaminių rinka

### Žalio pieno\* supirkimo kiekiai ES valstybėse, tūkst. t

Valstybė	2021		2022		Pokytis, %	
	balandis	vasaris	kovas	balandis	mėnesio <sup>1)</sup>	metų <sup>2)</sup>
Belgija	381,31	345,77	389,31	381,47	-2,01	0,04
Bulgarija	64,32	48,60	55,73	58,71	5,35	-8,72
Čekija	265,42	247,39	277,40	268,77	-3,11	1,26
Danija	472,87	438,15	485,66	470,90	-3,04	-0,42
Vokietija	2 757,51	2 484,12	2 778,38	2 685,44	-3,35	-2,61
Estija	66,60	63,90	71,00	66,90	-5,77	0,45
Airija	1 092,01	378,36	832,54	1 080,58	29,79	-1,05
Graikija	57,00	52,61	57,43	55,75	-2,93	-2,19
Ispanija	645,81	585,26	650,76	631,52	-2,96	-2,21
Prancūzija	2 184,66	1 921,27	2 173,86	2 141,61	-1,48	-1,97
Kroatija	38,09	33,17	37,25	35,59	-4,46	-6,56
Italija	1 059,76	1 029,21	1 116,22	1 145,23	2,60	8,07
Kipras	25,85	22,95	25,26	24,29	-3,84	-6,03
Latvija	63,08	60,40	66,44	63,51	-4,41	0,68
Lietuva	101,81	97,49	107,28	104,04	-3,02	2,19
Liuksemburgas	...	...	...	...	-	-
Vengrija	153,10	141,71	154,45	145,08	-6,07	-5,24
Malta	3,54	3,10	3,50	3,43	-2,00	-3,11
Nyderlandai	1 182,60	1 065,40	1 184,80	1 151,60	-2,80	-2,62
Austrija	280,09	264,78	298,06	290,51	-2,53	3,72
Lenkija	1 069,84	1 005,42	1 117,54	1 081,81	-3,20	1,12
Portugalija	170,13	147,97	168,49	165,90	-1,54	-2,49
Rumunija	96,12	79,12	91,19	90,77	-0,46	-5,57
Slovėnija	51,74	45,88	51,84	50,63	-2,33	-2,15
Slovakija	71,17	65,48	73,39	70,49	-3,95	-0,96
Suomija	194,59	178,45	198,82	188,61	-5,14	-3,07
Švedija	241,69	222,41	245,91	235,49	-4,24	-2,57

Pastaba. Į Lietuvos žalio pieno supirkimo kiekį įtraukta šalies pieno perdirbimo įmonėse gauto (primelžto) žalio pieno, skirto perdirbti įmonių viduje, kiekiai bei kiekiai, supirkti tiesiogiai iš Lietuvos ir kitų ES valstybių pieno gamintojų; \* – natūralaus riebumo pienas; ... – duomenų nėra.

<sup>1)</sup> lyginant 2022 m. balandžio mėn. su kovo mėn.; <sup>2)</sup> lyginant 2022 m. balandžio mėn. su 2021 m. balandžio mėn.

Šaltiniai: ŽŪIKVC (LŽŪMPRIIS), Eurostat

### Žalio pieno supirkimo kainos ES valstybėse, EUR/100 kg (be PVM)

Valstybė	2021		2022		Pokytis, %	
	balandis	vasaris	kovas	balandis	mėnesio <sup>1)</sup>	metų <sup>2)</sup>
Belgija	35,27	45,61	47,68	48,81	2,37	38,39
Bulgarija	32,43	37,99	38,57	39,69	2,90	22,39
Čekija	33,25	40,91	40,63	42,86	5,49	28,90
Danija	37,25	43,68	46,23	46,92	1,49	25,96
Vokietija	35,96	44,25	45,98	48,48	5,44	34,82
Estija	31,08	40,30	41,21	42,64	3,47	37,19
Airija	36,61	47,59	48,95	51,28	4,76	40,07
Graikija	38,76	45,46	46,79	47,95	2,48	23,71
Ispanija	32,62	36,70	37,18	40,68	9,41	24,71
Prancūzija	36,49	41,18	40,94	42,58	4,01	16,69
Kroatija	33,45	35,96	37,66	38,93	3,37	16,38
Italija	36,00	40,56	40,56	45,93	13,24	27,58
Kipras	57,78	58,36	58,32	57,68	-1,10	-0,17
Latvija	30,53	42,67	43,44	45,21	4,07	48,08
Lietuva	31,92	45,94	47,62	51,04	7,18	59,90
Liuksemburgas	•	•	•	•	-	-
Vengrija	30,98	37,28	37,02	38,89	5,05	25,53
Malta	55,58	61,92	63,54	62,51	-1,62	12,47
Nyderlandai	36,00	45,00	46,50	48,50	4,30	34,72
Austrija	38,12	43,20	44,26	45,96	3,84	20,57
Lenkija	33,10	40,62	41,44	45,17	9,00	36,47
Portugalija	30,01	34,15	34,16	37,85	10,80	26,12
Rumunija	30,76	39,63	40,74	42,41	4,10	37,87
Slovėnija	31,72	36,87	38,16	40,63	6,47	28,09
Slovakija	32,24	38,10	38,84	39,64	2,06	22,95
Suomija	38,64	42,15	43,93	46,01	4,73	19,07
Švedija	38,13	43,01	44,71	45,97	2,82	20,56
<b>Vidutinė ES</b>	<b>35,52</b>	<b>42,50</b>	<b>43,47</b>	<b>45,96</b>	<b>5,73</b>	<b>29,39</b>

Pastaba. Žalio pieno supirkimo kainos skelbiamos pagal 2017 m. balandžio 20 d. Europos Komisijos įgyvendinimo reglamentą (ES) 2017/1185.

<sup>1)</sup> lyginant 2022 m. balandžio mėn. su kovo mėn.; <sup>2)</sup> lyginant 2022 m. balandžio mėn. su 2021 m. balandžio mėn.; • – konfidencialūs duomenys.

Šaltiniai: ŽŪIKVC (LŽŪMPRIIS), EK


**Pasaulinės kai kurių pieno gaminių kainos\*, EUR/kg**

Gaminio pavadinimas		Vidutinė kaina*					pokytis, %	
		JAV						
		2021	2022			savaitės <sup>1)</sup> metų <sup>2)</sup>		
		24 sav. (06 14–18)	21 sav. (05 23–27)	22 sav. (05 30–06 03)	23 sav. (06 06–10)			24 sav. (06 13–17)
Sviestas, AA	CME	3,31	5,94	5,97	6,14	6,24	1,63	88,52
Sūris <i>Cheddar</i> , luitais		2,75	4,78	4,63	4,69	4,58	-2,35	66,55
LPM, Centrinis ir Rytų regionas, FOB		2,40	3,78	3,81	3,86	3,95	2,33	64,58
NPM, Nacionalinis vid., FOB		3,30	4,62	4,61	4,69	4,80	2,35	45,45
Išrūgų milteliai, Centrinis regionas, FOB		1,14	1,19	1,18	1,19	1,20	0,84	5,26
Vakarų Europoje, eksportui, FOB								
		2021	2022			2 savaitės <sup>3)</sup> metų <sup>2)</sup>		
		22–23 sav. (05 31–06 11)	20–21 sav. (05 16–27)		22–23 sav. (05 30–06 10)			
Sviestas, 82 % riebs.		4,27	7,16		7,45		4,05	74,47
LPM		2,66	4,06		4,09		0,74	53,76
NPM		3,26	5,33		5,31		-0,38	62,88
Lydytas sviestas		4,84	8,17		8,21		0,49	69,63
Išrūgų milteliai		1,11	1,44		1,42		-1,39	27,93
Okeanijos valstybėse, eksportui, FOB								
		2021	2022			2 savaitės <sup>3)</sup> metų <sup>2)</sup>		
		22–23 sav. (05 31–06 11)	20–21 sav. (05 16–27)		22–23 sav. (05 30–06 10)			
Sviestas, 82 % riebs.		3,88	5,84		5,55		-0,16	33,54
LPM		2,88	3,80		3,95		-1,65	47,00
NPM		3,35	3,63		3,75		-4,19	14,41
Sūris <i>Cheddar</i>		3,58	5,58		5,13		-0,34	56,76

LPM – nugriebto pieno milteliai; NPM – nenugriebto pieno milteliai.

Šaltinis: USDA

\* kainos užsienio valstybėse (EUR) pateiktos pagal atitinkamos datos ECB valiutų kursą;

<sup>1)</sup> lyginant dvi paskutiniąsias savaites;

<sup>2)</sup> lyginant 2022 m. ir 2021 m. atitinkamų laikotarpių duomenis;

<sup>3)</sup> lyginant 2022 m. 22–23 savaites su 20–21 savaitėmis.

**Kai kurių pieno gaminių kainos Latvijoje, Estijoje ir Lenkijoje, EUR/mat. vnt.<sup>1)</sup>**

Valstybė, gaminys	Mat. vnt.	2021	2022			Pokytis, %	
		gegužė	kovas	balandis	gegužė	mėnesio <sup>2)</sup>	metų <sup>3)</sup>
<b>Latvija</b>							
<i>Tilsit</i> sūriai	kg	4,13	5,07	5,50	5,60	1,82	35,59
<b>Estija</b>							
Geriamasis pienas (2,5 % riebs., išfasuotas į plėvelės fasuotes)	l	0,39	0,49	0,50	0,52	4,00	33,33
Geriamasis pienas (2,5 % riebs., išfasuotas į tetrapako fasuotes)	l	0,48	0,58	0,58	0,60	3,45	25,00
Sviestas (80–85 % riebs., 25 kg luitais)	kg	4,08	6,04	6,89	5,95	-13,64	45,83
Sviestas (80–85 % riebs., išfasuotas po 150–250 g fasuotes)	kg	5,00	6,16	6,43	6,70	4,20	34,00
<i>Edam</i> sūriai	kg	3,01	4,08	4,39	4,83	10,02	60,47
<i>Gouda</i> sūriai	kg	3,18	4,57	...	4,93	-	-
Varškės sūriai (4 % riebs.)	kg	2,68	2,92	2,86	3,01	5,24	12,31
<b>Lenkija*</b>							
Sviestas (82 % riebs., luitais)	kg	3,89	5,79	6,64	6,72	1,20	72,75
Sviestas (82 % riebs., fasuotas)	kg	4,04	5,90	6,96	6,95	-0,14	72,03
Nenugriebto pieno milteliai	kg	3,07	4,25	4,73	4,86	2,75	58,31
Nugriebto pieno milteliai	kg	2,46	3,47	3,86	3,94	2,07	60,16
Išrūgų milteliai	kg	0,90	1,12	1,24	1,28	3,23	42,22
<i>Edam</i> sūriai	kg	3,17	4,24	4,54	4,80	5,73	51,42
<i>Emmentaler</i> sūriai	kg	3,61	4,75	4,82	5,10	5,81	41,27
<i>Mozzarella</i> sūriai	kg	3,46	4,11	4,38	4,55	3,88	31,50

<sup>1)</sup> gamintojų vidutinės (svertinės) kainos, be PVM;

Šaltiniai: LVAEI, EKI, AMI

<sup>2)</sup> lyginant 2022 m. gegužės mėn. su balandžio mėn.;

<sup>3)</sup> lyginant 2022 m. gegužės mėn. su 2021 m. gegužės mėn.

... nėra duomenų.

\* kainos užsienio valstybėse (EUR) pateiktos pagal atitinkamos datos ECB valiutų kursą.



### Žalio pieno supirkimo kainos Lietuvoje iš pieno gamintojų, EUR/t (be PVM)

Pagal gamintojų / tiekėjų grupes	2021	2022			Pokytis, %		Prognozuojama	
	gegužė	kovas	balandis	gegužė	mėnesio*	metų**	2022 m. birželis	
<b>Natūralaus riebumo pienas</b>								
Iš ūkininkų ir šeimos ūkių	291,29	454,42	482,61	499,78	3,56	71,57		
Iš žemės ūkio bendrovių ir įmonių	356,81	513,93	560,63	582,90	3,97	63,36		
<b>Bendra vidutinė kaina<sup>1)</sup></b>	<b>312,21</b>	<b>475,95</b>	<b>510,31</b>	<b>527,10</b>	<b>3,29</b>	<b>68,83</b>		
<b>Vidutinis supirkto pieno riebumas<sup>3)</sup>, proc.</b>	<b>4,20</b>	<b>4,39</b>	<b>4,37</b>	<b>4,25</b>	<b>-2,75</b>	<b>1,19</b>		
<b>Vidutinis supirkto pieno baltymingumas<sup>4)</sup>, proc.</b>	<b>3,36</b>	<b>3,48</b>	<b>3,45</b>	<b>3,42</b>	<b>-0,87</b>	<b>1,79</b>		
<b>Bazinių rodiklių pienas<sup>2)</sup></b>								
Iš ūkininkų ir šeimos ūkių	238,47	350,79	377,36	399,81	5,95	67,66		
Iš žemės ūkio bendrovių ir įmonių	280,29	388,26	423,83	451,25	6,47	60,99		
<b>Bendra vidutinė kaina<sup>1)</sup></b>	<b>252,20</b>	<b>364,53</b>	<b>394,22</b>	<b>417,09</b>	<b>5,80</b>	<b>65,38</b>		
<b>Lietuvos pieno supirkėjų mokėta vidutinė pieno kaina<sup>1)</sup> šalies ir kitų ES valstybių pieno gamintojams už:</b>	<b>natūralaus riebumo pieną</b>	<b>312,73</b>	<b>476,16</b>	<b>510,42</b>	<b>527,20</b>	<b>3,29</b>	<b>68,58</b>	<b>494,20</b>
	<b>bazinių rodiklių pieną</b>	<b>252,44</b>	<b>364,98</b>	<b>394,56</b>	<b>417,30</b>	<b>5,76</b>	<b>65,31</b>	<b>417,05</b>

Pastaba. Duomenys pateikti pagal Pieno supirkimo ir pardavimo mėnesio ataskaitą PS-2.

<sup>1)</sup> vidutinė svertinė Lietuvos pieno gamintojams mokėta kaina (be PVM);

<sup>2)</sup> bazinių rodiklių pienas (riebumas – 3,4 %, baltymingumas – 3,0 %), perskaičiuotas pagal metodiką, patvirtintą Lietuvos Respublikos žemės ir miškų ūkio ministerijos 1998 m. vasario 12 d. įsakymu Nr. 67;

<sup>3)</sup> ir <sup>4)</sup> svertinis.

\* lyginant 2022 m. gegužės mėn. su balandžio mėn.;

\*\* lyginant 2022 m. gegužės mėn. su 2021 m. gegužės mėn.

Šaltinis: ŽŪIKVC (LŽŪMPRIŠ)

### Žalio pieno eksportas iš Lietuvos į kitas ES šalis

Lietuvos pieno supirkėjų supirkto žalio pieno eksportas į kitas ES šalis	Matavimo vnt.	2021	2022			Pokytis, %		
		gegužė	kovas	balandis	gegužė	mėnesio <sup>1)</sup>	metų <sup>2)</sup>	
<b>Natūralaus riebumo pienas</b>								
Vidutinė eksporto kaina <sup>3)</sup> į kitas ES šalis	EUR/t	363,99	488,06	533,38	550,95	3,29	51,36	
Vidutinis riebumas <sup>4)</sup>	%	4,10	4,26	4,29	4,22	-1,63	2,93	
Vidutinis baltymingumas <sup>5)</sup>	%	3,21	3,29	3,22	3,22	0,00	0,31	
Bendras eksportuotas kiekis į kitas ES šalis	t	1 818,33	1 966,54	1 666,37	1 930,80	15,87	6,19	
Iš to skaičiaus:								
į Lenkiją	kiekis	t	●	1 677,64	1 422,77	1 716,66	20,66	-
	vidutinė kaina <sup>3)</sup>	EUR/t	●	493,28	546,73	563,07	2,99	-
	vidutinis riebumas <sup>4)</sup>	%	●	4,28	4,31	4,23	-1,86	-
	vidutinis baltymingumas <sup>5)</sup>	%	●	3,25	3,18	3,20	0,63	-
<b>Bazinių rodiklių pienas<sup>6)</sup></b>								
Bendras eksportuotas kiekis į kitas ES šalis	t	2 146,85	2 419,85	2 028,24	2 326,03	14,68	8,35	
Vidutinė eksporto kaina <sup>3)</sup> į kitas ES šalis	EUR/t	310,00	400,00	440,00	460,00	4,55	48,39	

Pastaba. Duomenys pateikti remiantis Pieno supirkimo ir pardavimo mėnesio ataskaita PS-2.

<sup>1)</sup> lyginant 2022 m. gegužės mėn. su balandžio mėn.;

<sup>2)</sup> lyginant 2022 m. gegužės mėn. su 2021 m. gegužės mėn.;

<sup>3)</sup> svertinė, be PVM;

<sup>4)</sup> ir <sup>5)</sup> svertinis;

<sup>6)</sup> bazinių rodiklių pienas (riebumas – 3,4 %, baltymingumas – 3,0 %), perskaičiuotas pagal metodiką, patvirtintą Lietuvos Respublikos žemės ir miškų ūkio ministerijos 1998 m. vasario 12 d. įsakymu Nr. 67.

● – konfidencialūs duomenys.

Šaltinis: ŽŪIKVC (LŽŪMPRIŠ)





## Lietuvos pieno gamintojų pateikto žalio pieno kiekis\* šalies pieno supirkėjams, t

Pagal gamintojų / tiekėjų grupes	2021		2022		Pokytis, %	
	gegužė	kovas	balandis	gegužė	mėnesio**	metų***
<b>Natūralaus riebumo pienas</b>						
Iš ūkininkų ir šeimos ūkių	77 723,54	66 934,19	65 855,47	76 333,28	15,91	-1,79
Iš žemės ūkio bendrovių ir įmonių*	37 051,13	38 454,79	36 746,18	37 873,58	3,07	2,22
<b>Bendras kiekis*</b>	<b>114 774,67</b>	<b>105 388,98</b>	<b>102 601,65</b>	<b>114 206,85</b>	<b>11,31</b>	<b>-0,49</b>
<b>Vidutinis pieno riebumas<sup>1)</sup>, proc.</b>	<b>4,20</b>	<b>4,39</b>	<b>4,37</b>	<b>4,25</b>	<b>-2,75</b>	<b>1,19</b>
<b>Vidutinis pieno baltymingumas<sup>2)</sup>, proc.</b>	<b>3,36</b>	<b>3,48</b>	<b>3,45</b>	<b>3,42</b>	<b>-0,87</b>	<b>1,79</b>

 Bazinių rodiklių pienas<sup>3)</sup>

Iš ūkininkų ir šeimos ūkių	94 939,32	86 709,10	84 224,75	95 419,78	13,29	0,51
Iš žemės ūkio bendrovių ir įmonių*	47 177,35	50 955,25	48 663,40	48 971,86	0,63	3,80
<b>Bendras kiekis*</b>	<b>142 116,67</b>	<b>137 664,35</b>	<b>132 888,15</b>	<b>144 391,64</b>	<b>8,66</b>	<b>1,60</b>

Pastaba. Duomenys pateikti pagal Pieno supirkimo ir pardavimo mėnesio ataskaitą PS-2.

<sup>1)</sup> ir <sup>2)</sup> svertinis; <sup>1)</sup> bazinių rodiklių pienas (riebumas – 3,4 %, baltymingumas – 3,0 %), perskaičiuotas pagal metodiką, patvirtintą Lietuvos Respublikos žemės ir miškų ūkio ministerijos 1998 m. vasario 12 d. įsakymu Nr. 67.

\* į kiekio apskaičiavimą įtrauktas Lietuvos pieno supirkėjų supirktas žalio pieno kiekis iš šalies pieno gamintojų ir Lietuvos pieno perdirbimo įmonėse gauto (primelžto) žalio pieno kiekis, skirtas perdirbti įmonių viduje;

\*\* lyginant 2022 m. gegužės mėn. su balandžio mėn.;

\*\*\* lyginant 2022 m. gegužės mėn. su 2021 m. gegužės mėn.

Šaltinis: ŽŪIKVC (LŽŪMPRIŠ)

## Žalio pieno importas į Lietuvą iš kitų ES šalių

Žalio pieno importas iš kitų ES šalių pieno supirkimo ir perdirbimo įmonių	Matavimo vnt.	2021		2022		Pokytis, %	
		gegužė	kovas	balandis	gegužė	mėnesio <sup>1)</sup>	metų <sup>2)</sup>

## Natūralaus riebumo pienas

Vidutinė importo kaina <sup>3)</sup> iš kitų ES šalių	EUR/t	322,88	455,78	477,36	503,22	5,42	55,85
Vidutinis riebumas <sup>4)</sup>	%	3,86	4,07	4,05	3,98	-1,73	3,11
Vidutinis baltymingumas <sup>5)</sup>	%	3,34	3,43	3,37	3,37	0,00	0,90
Bendras importuotas kiekis iš kitų ES šalių	t	40 623,62	44 580,28	41 853,93	43 626,60	4,24	7,39

Iš to skaičiaus:

iš Latvijos	kiekis	t	30 455,22	31 945,14	30 310,42	32 194,69	6,22	5,71
	vidutinė kaina <sup>3)</sup>	EUR/t	325,35	464,50	485,50	513,42	5,75	57,81
	vidutinis riebumas <sup>4)</sup>	%	3,85	4,04	4,02	3,97	-1,24	3,12
	vidutinis baltymingumas <sup>5)</sup>	%	3,34	3,41	3,34	3,36	0,60	0,60

 Bazinių rodiklių pienas<sup>6)</sup>

Bendras importuotas kiekis iš kitų ES šalių	t	47 637,70	55 015,19	50 831,17	52 440,48	3,17	10,08
Vidutinė importo kaina <sup>3)</sup> iš kitų ES šalių	EUR/t	280,00	370,00	390,00	420,00	7,69	50,00

Pastaba. Duomenys pateikti pagal PS-2 Pieno supirkimo ir pardavimo mėnesio ataskaitą.

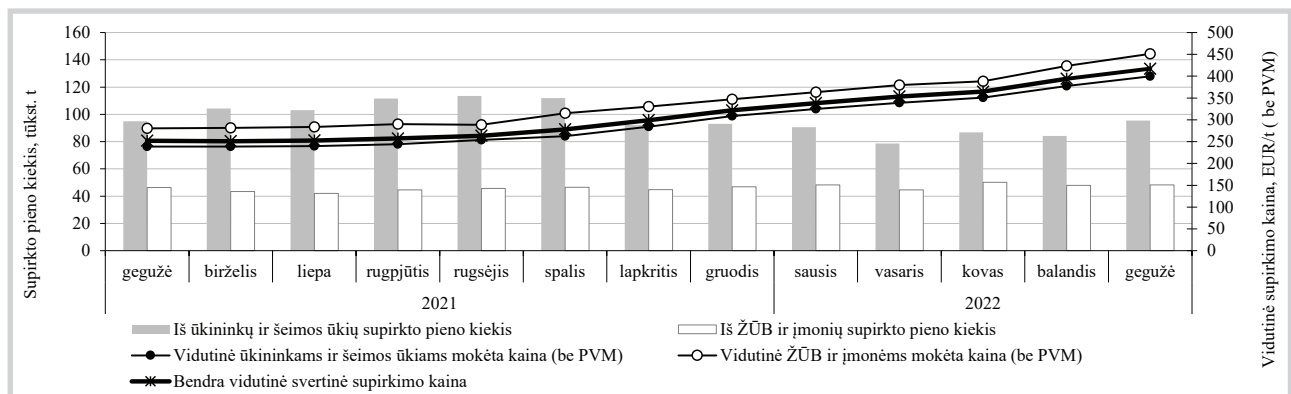
<sup>1)</sup> lyginant 2022 m. gegužės mėn. su balandžio mėn.; <sup>2)</sup> lyginant 2022 m. gegužės mėn. su 2021 m. gegužės mėn.;

<sup>3)</sup> svertinė, be PVM; <sup>4)</sup> ir <sup>5)</sup> svertinis;

<sup>6)</sup> bazinių rodiklių pienas (riebumas – 3,4 %, baltymingumas – 3,0 %), perskaičiuotas remiantis metodika, patvirtinta Lietuvos Respublikos žemės ir miškų ūkio ministerijos 1998 m. vasario 12 d. įsakymu Nr. 67.

Šaltinis: ŽŪIKVC (LŽŪMPRIŠ)

## Žalio pieno\* supirkimas Lietuvoje iš šalies pieno gamintojų



\* Bazinių rodiklių (riebumas – 3,4 %, baltymingumas – 3,0 %).

Šaltinis: ŽŪIKVC (LŽŪMPRIŠ)





## Kai kurių pieno gaminių vidutinės savaitinės kainos\* (gamintojų) ES valstybėse ir Jungtinėje Karalystėje, EUR/kg (be PVM)

Gaminys	Valstybė	2021	2022					Pokytis, %	
		23 sav. (06 07–13)	20 sav. (05 16–22)	21 sav. (05 23–29)	22 sav. (05 30–06 05)	23 sav. (06 06–12)	savaitės <sup>1)</sup>	metų <sup>2)</sup>	
Sviestas (82 proc. rieb.)	Lietuva	•	•	•	•	6,01	-	-	
		4,99	8,04	7,77	7,64	7,59	-0,65	52,10	
	Latvija	4,84	7,03	7,07	8,11	6,99	-13,81	44,42	
		Estija (80–85 proc. rieb.)	4,20	6,71	5,78	6,96	7,01	0,72	66,90
	išfasuotas po 150–250 g		5,20	6,83	6,52	6,68	6,31	-5,54	21,35
	Vokietija	4,17	7,10	7,20	7,23	7,25	0,28	73,86	
		išfasuotas po 250 g	3,97	7,77	7,77	7,41	7,35	-0,81	85,14
	I rūšis	Prancūzija	4,34	7,78	7,78	7,96	7,79	-2,14	79,49
	Belgija	4,06	7,17	7,25	7,39	7,38	-0,14	81,77	
		firminis	Italija	4,02	7,00	7,08	7,15	7,18	0,42
	Nyderlandai	4,10	7,05	7,16	7,25	7,25	0,00	76,83	
		Slovakija	4,80	7,18	7,14	7,10	6,94	-2,25	44,58
	išfasuotas po 200–250 g		4,65	7,42	7,39	7,45	7,70	3,36	65,59
	Čekija	4,50	6,41	6,22	6,62	6,61	-0,15	46,89	
		išfasuotas po 250 g	4,99	6,71	6,62	6,78	6,71	-1,03	34,47
	Lenkija	3,99	6,76	6,84	6,89	6,88	-0,15	72,43	
		išfasuotas į mažesnes fasuotes	4,18	6,93	6,95	6,88	6,98	1,45	66,99
	<b>ES vidutinė kaina</b>		<b>4,10</b>	<b>7,07</b>	<b>7,23</b>	<b>7,22</b>	<b>7,27</b>	<b>0,69</b>	<b>77,32</b>
	Jungtinė Karalystė	išfasuotas luitais (kilmės šalis Anglija)	...	...	6,96	...	7,05	-	-
		išfasuotas į mažesnes fasuotes (kilmės šalis Anglija)	...	...	7,72	...	7,70	-	-
išfasuotas į mažesnes fasuotes (kilmės šalis Airija)		...	...	7,72	...	7,70	-	-	
Nugriebto pieno milteliai	Latvija	2,91	3,42	4,09	3,85	4,08	5,97	40,21	
		Vokietija	2,64	4,13	4,13	4,17	4,17	0,00	57,95
		Prancūzija	2,59	4,02	4,06	4,05	4,08	0,74	57,53
		Belgija	2,61	3,98	4,00	3,99	4,04	1,25	54,79
			Nyderlandai	2,61	3,94	3,96	4,00	4,06	1,50
		Čekija	2,53	3,69	3,56	3,65	3,72	1,92	47,04
		Slovakija	...	...	...	4,02	...	-	-
		Lenkija	2,54	4,03	4,01	3,90	3,86	-1,03	51,97
<b>ES vidutinė kaina</b>		<b>2,59</b>	<b>4,03</b>	<b>4,04</b>	<b>4,04</b>	<b>4,05</b>	<b>0,25</b>	<b>56,37</b>	
Jungtinė Karalystė		...	...	3,99	...	4,04	-	-	
Nenu- griebto pieno milteliai	Vokietija	3,29	5,40	5,40	5,43	5,43	0,00	65,05	
		Prancūzija	3,26	5,00	4,79	4,93	4,93	0,00	51,23
		Belgija	3,33	5,21	5,27	5,32	5,30	-0,38	59,16
		Nyderlandai	3,16	5,19	5,19	5,19	5,11	-1,54	61,71
		Čekija	3,17	4,16	4,15	4,15	4,22	1,69	33,12
		Lenkija	3,15	4,80	4,97	4,84	4,83	-0,21	53,33
<b>ES vidutinė kaina</b>		<b>3,17</b>	<b>5,13</b>	<b>5,09</b>	<b>5,13</b>	<b>5,19</b>	<b>1,17</b>	<b>63,72</b>	
Išrūgų milteliai	Vokietija	1,13	1,57	1,57	1,58	1,58	0,00	39,82	
		Nyderlandai	1,04	1,28	1,26	1,25	1,22	-2,40	17,31
		Čekija	1,02	1,43	1,41	1,44	1,47	2,08	44,12
		Lenkija	0,93	1,28	1,32	1,29	1,25	-3,10	34,41
		<b>ES vidutinė kaina</b>		<b>1,01</b>	<b>1,37</b>	<b>1,34</b>	<b>1,31</b>	<b>1,32</b>	<b>0,76</b>
Jungtinė Karalystė		...	...	1,44	...	1,43	-	-	
Sūriai	Lietuva	Gouda	3,68	5,73	5,65	5,54	5,52	-0,36	50,00
		Tilsit	4,03	5,77	5,88	5,84	5,71	-2,23	41,69
	Kietieji ilgai brandinti	4,31	•	6,21	•	•	-	-	
	Edam	Estija	3,12	4,87	4,76	4,90	4,87	-0,61	56,09
	Edam	Latvija	5,02	7,04	5,86	6,82	6,39	-6,30	27,29
	Cheddar	3,37	4,89	4,86	4,93	5,02	1,83	48,96	
	Emmental, 45 proc. s. m.	Vokietija	4,65	5,80	5,80	5,80	5,80	0,00	24,73
	Parmigiano	Italija	10,20	10,60	10,60	10,60	10,60	0,00	3,92
	Grana Padano		8,53	9,70	9,70	9,70	9,70	0,00	13,72
	Provolone		6,13	6,93	6,93	6,93	6,93	0,00	13,05
	Provolone Cremona		5,90	6,45	6,45	6,45	6,45	0,00	9,32
	Gorgonzola		5,75	6,40	6,40	6,40	6,40	0,00	11,30
	Italico		5,15	5,80	5,80	5,80	5,80	0,00	12,62
	Taleggio		5,60	6,30	6,30	6,30	6,30	0,00	12,50

lentelės tęsinys 24 psl.



23 psl. lentelės tęsinys

Gaminys	Valstybė	2021	2022					Pokytis, %	
		23 sav. (06 07–13)	20 sav. (05 16–22)	21 sav. (05 23–29)	22 sav. (05 30–06 05)	23 sav. (06 06–12)	savaitės <sup>1)</sup>	metų <sup>2)</sup>	
<i>Edam</i> , 40–45 proc. s. m.	Čekija	3,63	5,40	4,92	5,02	5,04	0,40	38,84	
<i>Edam</i> , 30 proc. s. m.		3,19	4,59	4,57	4,73	4,75	0,42	48,90	
<i>Emmental</i> , 45–50 proc. s. m.		4,89	6,55	6,52	6,48	6,56	1,23	34,15	
<i>Gouda</i> , 45–50 proc. s. m.		3,78	5,17	5,11	5,10	5,42	6,27	43,39	
<i>Edam</i>	Lenkija	3,30	4,89	4,87	4,89	4,92	0,61	49,09	
<i>Gouda</i>		3,35	4,94	4,85	4,96	4,87	-1,81	45,37	
<i>Cheddar</i>		3,36	5,09	5,05	5,15	5,13	-0,39	52,68	
<i>Emmental</i>		3,63	5,12	5,05	5,07	5,06	-0,20	39,39	
<i>Mozzarella</i>		3,54	4,58	4,65	4,70	4,76	1,28	34,46	
<i>Feta</i>		2,38	3,25	3,32	3,27	3,17	-3,06	33,19	
Pelėsiniai		4,99	5,28	5,45	5,47	5,56	1,65	11,42	
<i>Cheddar</i>		3,14	4,26	4,26	4,26	4,28	0,47	36,31	
<i>Edam</i>		ES vidutinė kaina	3,29	4,83	4,78	4,95	5,03	1,62	52,89
<i>Gouda</i>			3,30	4,60	4,60	4,79	4,79	0,00	45,15
<i>Emmental</i>	4,82		5,58	5,51	5,74	5,72	-0,35	18,67	
<i>Cheddar</i> (kilmės šalis Anglija)	Jungtinė	...	...	5,64	...	5,62	-	-	
<i>Cheddar</i> (kilmės šalis Airija)	Karalystė	...	...	5,64	...	5,62	-	-	

\* kainos užsienio valstybėse (EUR) pateiktos pagal atitinkamas datos ECB valiutų kursą;

<sup>1)</sup> lyginant 2022 m. 23 savaitę su 22 savaitę;

<sup>2)</sup> lyginant 2022 m. 23 savaitę su 2021 m. 23 savaitę;

... – nėra duomenų; ● – konfidencialūs duomenys.

Lietuvos duomenys pateikti remiantis Pieno gaminių pardavimo savaitės ataskaita PS-5.

Šaltiniai: ŽŪIKVC (LŽŪMPRIŠ), EKI, AMI, LVAEI, EK, SZIF, PPA–ATIS

### Kai kurių Lietuvos įmonėse pagamintų pieno gaminių vidutinės savaitinės pardavimo kainos<sup>1)</sup>, EUR/kg

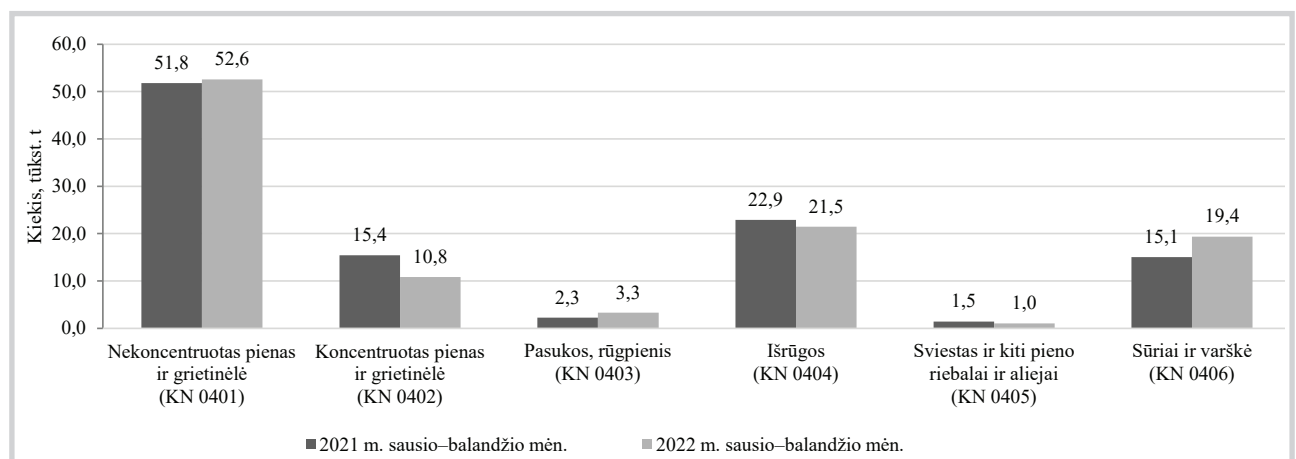
Gaminio pavadinimas	Gaminio kodas pagal Tarybos direktyvą 96/16/EB	Lietuvos rinkoje						Kitų ES valstybių ir trečiųjų šalių rinkose						
		2021		2022		pokytis, %		2021		2022		pokytis, %		
		24 sav. (06 14–20)	22 sav. (05 30–06 05)	23 sav. (06 06–12)	24 sav. (06 13–19)	savaitės <sup>2)</sup>	metų <sup>3)</sup>	24 sav. (06 14–20)	22 sav. (05 30–06 05)	23 sav. (06 06–12)	24 sav. (06 13–19)	savaitės <sup>2)</sup>	metų <sup>3)</sup>	
Sviestas, 82 proc. riebumo	luitais	23111+23112	4,33	7,12	●	7,39	-	70,67	●	●	●	●	-	-
	fasuotas	23113	5,50	7,72	7,62	7,78	2,10	41,45	4,57	7,13	●	7,46	-	63,24
Sūriai														
<i>Gouda</i>	24231	●	●	●	●	-	-	3,53	●	●	●	5,46	-	54,67
<i>Tilsit</i>	24232	4,33	6,02	5,77	5,81	0,69	34,18	●	●	●	●	-	-	
Kietieji ilgai brandinti	2424	8,43	8,76	9,14	10,37	13,46	23,01	●	●	●	●	-	-	

<sup>1)</sup> svertinės, gamintojų, be PVM; <sup>2)</sup> lyginant 2022 m. 24 savaitę su 23 savaitę; <sup>3)</sup> lyginant 2022 m. 24 savaitę su 2021 m. 24 savaitę.

● – konfidencialūs duomenys.

Šaltinis: ŽŪIKVC (LŽŪMPRIŠ)

### Pieno gaminių eksportas iš Lietuvos, tūkst. t



Šaltinis: Lietuvos statistikos departamentas



## Bulvių, daržovių ir vaisių rinka

**2022 m. gegužės mėn. Lietuvoje bulvių ir daržovių supirkimas šviežiam vartojimui buvo mažesnis. Bulvių, skirtų šviežias vartoti, iš Lietuvos augintojų didmeninės ir mažmeninės prekybos ir kitose įmonėse 2022 m. gegužės mėn., palyginti su 2021 m. atitinkamu laikotarpiu, supirkta 38,97 proc. mažiau, t. y. 1 817,306 t. Perdirbti skirtų bulvių supirkta 5,92 proc. daugiau – 556,533 t.**

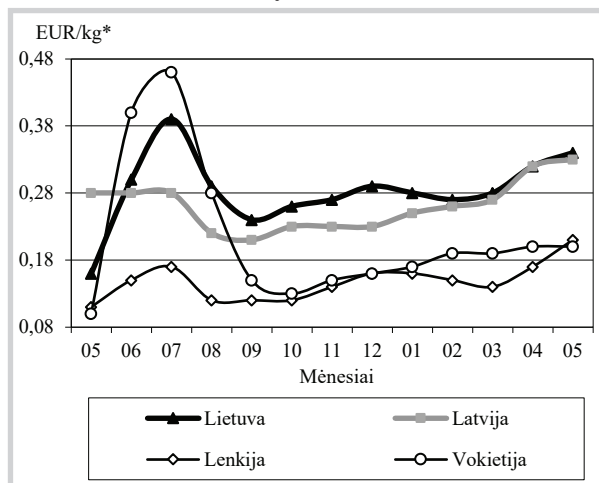
**Daržovių, skirtų vartoti šviežias, 2022 m. gegužės mėn., palyginti su 2021 m. gegužės mėn., supirkta 6,49 proc. mažiau, t. y. 3 933,799 t. Baltagūžių kopūstų supirkimas sumažėjo 4,73 karto (iki 78,273 t), česnakų – 37,66 proc. (iki 3,085 t), burokėlių – 16,64 proc. (iki 129,766 t), pomidorų – 7,63 proc. (iki 533,785 t). Tačiau salotų supirkimas padidėjo 53,97 proc. (iki 88,489 t), svogūnų laiškų – 18,09 proc. (iki 44,410 t), morkų – 15,15 proc. (iki 372,322 t), svogūnų – 1,61 proc. (iki 587,430 t), agurkų – 1,23 proc. (iki 2 075,736 t).**

**Pievagrybių, skirtų vartoti šviežius, 2022 m. gegužės mėn., palyginti su 2021 m. atitinkamu laikotarpiu, supirkta 6,83 proc. daugiau (200,990 t).**

**Braškių supirkimas nagrinėjamu laikotarpiu padidėjo 2,52 karto (iki 37,217 t), nes jų derlius šiame prasidėjo anksčiau.**

Perdirbimo įmonėse 2022 m. gegužės mėn.,

### Bulvių vidutinės kainos (augintojų) Lietuvoje ir kitose valstybėse 2021–2022 m.



\* kainos užsienio valstybėse (EUR) pateiktos pagal atitinkamos datos ECB valiutų kursą

Šaltiniai: ŽŪIKVC (L ŽŪMPRIŠ), LVAEI, ZSRIR, AMI

palyginti su 2021 m. gegužės mėn., **daržovių** supirkimas sumažėjo 17,03 proc. (iki 2 107,722 t). **Svogūnų** supirkimas sumažėjo 2,61 karto (iki 36,925 t), **baltagūžių kopūstų** – 21,01 proc. (iki 30,223 t), **burokėlių** – 16,20 proc. (iki 1 886,511 t), įvairių **kitų daržovių** – 0,97 proc. (iki 8,853 t), **morkų** – 0,30 proc. (iki 145,210 t).

### Bulvių ir daržovių vidutinės pardavimo kainos Lietuvos prekinuose ūkiuose ir šiltnamiuose, EUR/kg (be PVM)\*

Produkcija	Data	2021		2022				Pokytis, %					
		24 sav. (06 14–20)		22 sav. (05 30–06 05)		23 sav. (06 06–12)		24 sav. (06 13–19)		savaitės**		metų***	
		min.	maks.	min.	maks.	min.	maks.	min.	maks.	min.	maks.	min.	maks.
Bulvės		0,14	0,22	0,24	0,42	0,26	0,42	0,26	0,42	0,00	0,00	85,71	90,91
Šviežios bulvės		0,50	0,70	-	-	0,70	0,90	0,70	0,80	0,00	-11,11	40,00	14,29
Morkos neplautos		0,20	0,32	0,30	0,40	0,30	0,40	0,30	0,40	0,00	0,00	50,00	25,00
Burokėliai		0,20	0,32	0,24	0,40	0,30	0,40	0,30	0,40	0,00	0,00	50,00	25,00
Svogūnų laiškai		2,00	4,50	3,00	6,00	2,80	6,00	2,50	6,00	-10,71	0,00	25,00	33,33
Salotos		1,50	2,20	1,80	2,00	1,80	2,00	1,80	2,00	0,00	0,00	20,00	-9,09
Salotos, vnt.		0,40	0,45	0,40	0,45	0,40	0,45	0,40	0,45	0,00	0,00	0,00	0,00
Aisbergo salotos		0,90	1,20	1,00	1,80	1,00	1,40	1,00	1,40	0,00	0,00	11,11	16,67
Špinatai		2,00	3,80	1,80	4,20	1,80	4,20	1,80	4,20	0,00	0,00	-10,00	10,53
Krapai		3,00	4,50	-	-	-	-	3,50	4,00	-	-	16,67	-11,11
Ilgavaisiai agurkai		0,90	1,00	1,15	1,20	0,95	1,00	0,95	1,00	0,00	0,00	5,56	0,00
Trumpavaisiai agurkai		1,10	1,25	1,15	1,50	1,30	1,60	0,90	1,30	-30,77	-18,75	-18,18	4,00
Pomidorai		0,65	0,80	1,20	1,30	1,20	1,30	1,20	1,30	0,00	0,00	84,62	62,50
Rauginti kopūstai		0,70	1,10	1,00	1,30	1,00	1,30	1,00	1,30	0,00	0,00	42,86	18,18
Rauginti agurkai		1,00	1,40	1,70	1,80	1,70	1,80	1,70	1,80	0,00	0,00	70,00	28,57

\* bulvių ir daržovių kainų skirtumą lemia kokybė, prekinis paruošimas, pateikiamos produkcijos dydžiai, kiekiai ir veislės, transporto išlaidos

\*\* lyginant 2022 m. 24 savaitę su 23 savaitę; \*\*\* lyginant 2022 m. 24 savaitę su 2021 m. 24 savaitę

Šaltinis: ŽŪIKVC (LŽŪMPRIŠ)

### Bulvių ir daržovių supirkimo iš Lietuvos augintojų perdirbimui kainos, EUR/kg (be PVM)

Produkcija	2021	2022			Pokytis, %	
	gegužė	kovas	balandis	gegužė	mėnesio <sup>1)</sup>	metų <sup>2)</sup>
Bulvės	0,10	0,21	0,21	0,23	9,52	130,00
Baltagūžiai kopūstai	0,26	0,30	0,34	0,46	35,29	76,92
Morkos	0,14	0,17	0,21	0,31	47,62	121,43
Burokėliai	0,13	0,14	0,13	0,12	-7,69	-7,69
Svogūnai	0,20	0,31	0,35	0,38	8,57	90,00

<sup>1)</sup> lyginant 2022 m. gegužės mėn. su balandžio mėn.; <sup>2)</sup> lyginant 2022 m. gegužės mėn. su 2021 m. gegužės mėn.

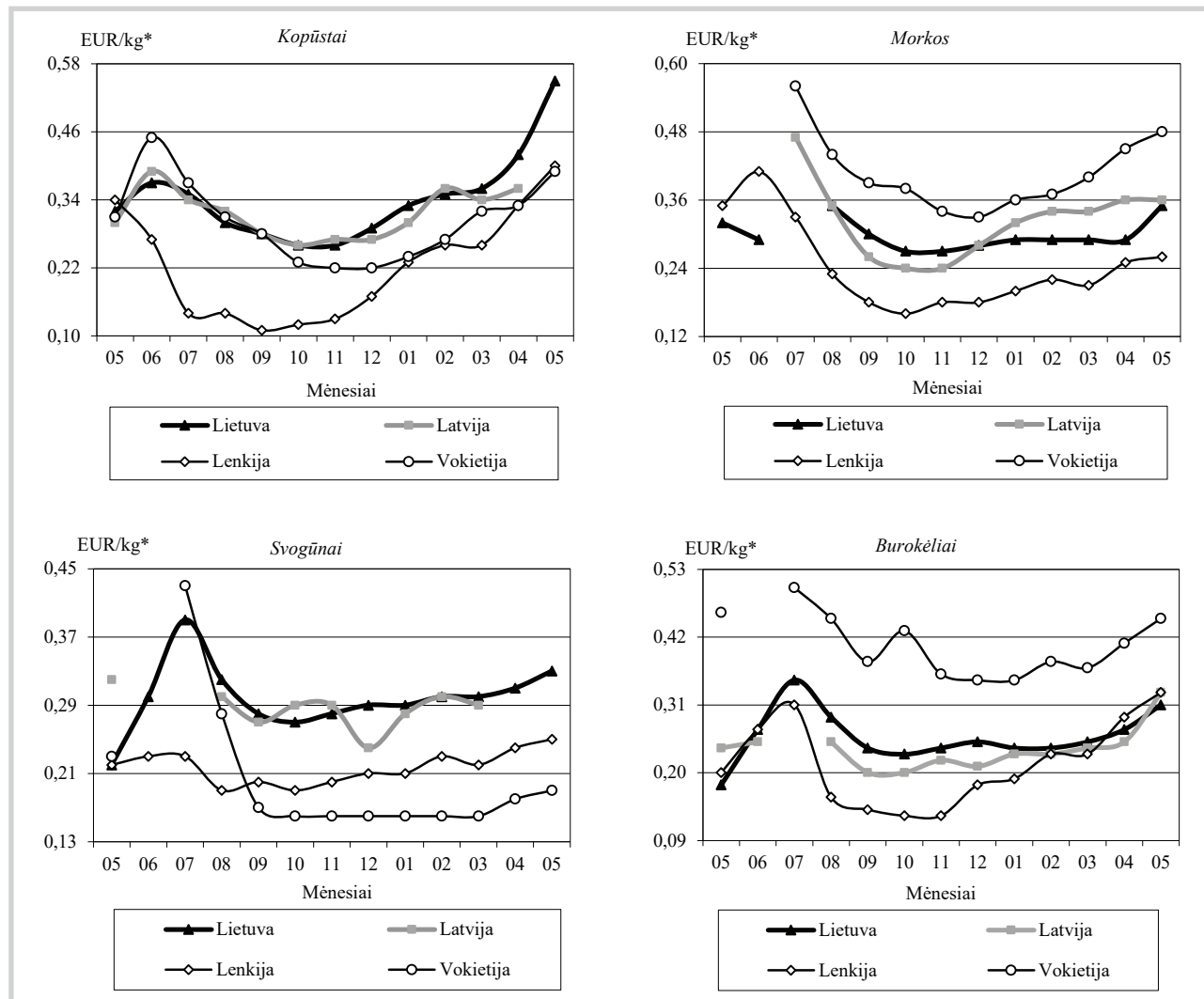
Šaltinis: ŽŪIKVC (LŽŪMPRIŠ)



Bulvių ir lauko daržovių supirkimas buvo mažesnis, nes praėjusiais metais buvo gautas mažesnis jų derlius ir šiemet atsargos augintojų

sandėliuose pasibaigė anksčiau. Dėl labai šalto pavasario naujas lauko daržovių derlius šiemet prasideda vėliau. Šaltinis: ŽŪIKVC (LŽŪMPRIŠ)

**Daržovių vidutinės kainos (augintojų) Lietuvoje ir kitose valstybėse 2021–2022 m.**



\* kainos užsienio valstybėse (EUR) pateiktos pagal atitinkamos datos ECB valiutų kursą Šaltiniai: ŽŪIKVC (LŽŪMPRIŠ), LVAEI, ZSRIR, AMI

**Bulvių, daržovių, pievagrybių, vaisių ir uogų supirkimo iš Lietuvos augintojų šviežiam vartojimui kainos, EUR/kg (be PVM)**

Produkcija	Mažmeninės prekybos įmonėse			Didmeninės prekybos įmonėse			Kitose įmonėse			Vidutinė kaina visose įmonėse				Vidutinės kainos (visose įmonėse) pokytis, %	
	2022			2022			2022			2021	2022			mėnesio <sup>1)</sup>	metų <sup>2)</sup>
	03	04	05	03	04	05	03	04	05	05	03	04	05		
Bulvės	0,29	0,32	0,36	0,28	0,33	0,34	0,24	0,24	0,27	0,16	0,28	0,32	0,34	6,25	112,50
Baltagūžiai kopūstai	0,37	0,43	•	0,32	0,38	0,44	0,31	0,45	0,50	0,32	0,36	0,42	0,55	30,95	71,88
Morkos	0,29	0,29	0,35	0,27	0,30	0,40	0,19	0,24	0,26	0,32	0,29	0,29	0,35	20,69	9,38
Burokėliai	0,28	0,31	0,36	0,24	0,26	0,33	0,20	0,19	0,18	0,18	0,25	0,27	0,31	14,81	72,22
Agurkai	3,12	2,18	1,64	2,49	1,89	1,42	-	-	•	1,41	2,72	2,01	1,51	-24,88	7,09
Pomidorai	-	3,17	1,85	•	3,27	1,90	-	-	-	1,36	•	3,25	1,88	-42,15	38,24
Česnakai	5,04	5,04	5,55	-	-	•	-	•	-	5,05	5,04	4,99	5,55	11,22	9,90
Svogūnai	0,31	0,31	0,33	0,29	0,31	0,30	0,29	0,32	0,27	0,22	0,30	0,31	0,33	6,45	50,00
Svogūnų laiškai	5,81	6,08	5,95	4,63	4,09	3,96	•	4,09	3,28	4,31	5,69	5,89	5,60	-4,92	29,93
Salotos	3,90	3,54	3,31	•	•	2,90	-	-	•	2,75	3,58	3,34	3,15	-5,69	14,55
Baltieji pievagrybiai	1,88	1,96	1,97	1,53	1,54	1,54	•	•	•	1,87	1,82	1,89	1,87	-1,06	0,00
Rudieji pievagrybiai	2,76	2,57	2,38	2,37	2,36	2,21	•	-	-	2,44	2,73	2,56	2,37	-7,42	-2,87
Obuoliai	0,71	•	•	0,54	0,56	0,64	•	0,46	•	0,44	0,65	0,58	0,68	17,24	54,55
Braskės	-	8,72	7,22	-	-	•	-	-	-	6,99	-	8,72	7,22	-17,20	3,29

<sup>1)</sup> lyginant 2022 m. gegužės mėn. su balandžio mėn.; <sup>2)</sup> lyginant 2022 m. gegužės mėn. su 2021 m. gegužės mėn. Šaltinis: ŽŪIKVC (LŽŪMPRIŠ)  
• – konfidencialūs duomenys



## Technikos rinka

**Didėjo beveik visų rūšių degalų kainos.** 2022 m. birželio mėn. didmeninės degalų kainos kito įvairiai (UAB „Naftus“, AB „ORLEN Lietuva“ ir UAB „Saurida“). Didmeninė dyzelino žemės ūkiui kaina analizuojamu laikotarpiu padidėjo 7,6 proc., šildymo kuro – 10,4 proc., dyzelino – 6,2 proc., o automobilių dujų ir benzino A-95 – sumažėjo, atitinkamai 7,6 proc. ir 5,0 proc. 2022 m. birželio mėn. palyginti su 2021 m. atitinkamu laikotarpiu, didmeninė dyzelino kaina padidėjo 82,3 proc., o dyzelino žemės ūkiui – 125,4 proc.

Mažmeninės degalų kainos 2022 m. birželio mėn. didėjo (UAB „Lukoil Lietuva“, UAB „Statoil Fuel & Retail Lietuva“, UAB „Neste Lietuva“, UAB „Baltic Petroleum“, UAB „Jozita“, UAB „Kvistija“, UAB „Saurida“). Mažmeninė dyzelino kaina analizuojamu laikotarpiu padidėjo 10,2 proc., dyzelino žemės ūkiui – 11,1 proc., automobilių dujų – 2,2 proc., o benzino A-95 – 4,3 proc. Palyginti su 2021 m. atitinkamu laikotarpiu, mažmeninė dyzelino kaina padidėjo 79,0 proc., o dyzelino žemės ūkiui – 115,7 proc.

2022 m. birželio mėn. WTI rūšies naftos kaina Niujorko biržoje sumažėjo 8,7 proc. 2022 m. birželio pradžioje Niujorko biržoje WTI rūšies nafta buvo prekiaujama po 116,29 USD, o mėnesio pabaigoje kaina sumažėjo iki 106,22 USD už barelį.

Tarptautinės kelių transporto sąjungos duomenimis 2022 m. birželio mėn. pabaigoje dyzelinas kaimyninėse šalyse buvo pigesnis: Baltarusijoje – 58,0 proc., o Lenkijoje – 16,0 proc. Estijoje dyzelinas analizuojamu laikotarpiu buvo 2,6 proc., o Latvijoje 6,1 proc. brangesnis negu Lietuvoje.

Šaltinis: ŽŪIKVC (LŽŪMPRIS)

### Dyzelino ir dyzelino žemės ūkiui vidutinės kainos Lietuvoje 2021–2022 m., EUR/l

Data	Dyzelinas		Dyzelinas žemės ūkiui	
	didmeninė	mažmeninė	didmeninė	mažmeninė
2021 25 sav. (06 21–27)	1,066	1,123	0,693	0,740
2022 22 sav. (05 30–06 05)	1,830	1,824	1,452	1,437
2022 23 sav. (06 06–12)	1,906	1,905	1,538	1,514
2022 24 sav. (06 13–19)	1,973	1,967	1,598	1,573
2021 25 sav. (06 20–26)	1,943	2,010	1,562	1,596
Laikotarpio pokytis* %	6,20	10,20	7,60	11,10
Metų pokytis** %	82,3	79,0	125,4	115,7

\* lyginant 2022 m. 25 savaitę su 22 savaitę.; \*\* lyginant 2022 m. 25 savaitę su 2021 m. 25 savaitę.

Šaltinis: ŽŪIKVC (LŽŪMPRIS)

### Degalų kainos ES ir kitų šalių rinkose 2022 m. birželio mėn., EUR/l

Šalis	Dyzelinas		
	22 savaitė	25 savaitė	pokytis, %
Airija	1,94	2,06	6,2
Afganistanas	0,74	1,05	41,9
Albanija	1,95	2,20	12,8
Argentina	0,87	0,93	6,9
Armėnija	1,03	1,03	0,0
Austrija	1,83	2,07	13,1
Azerbaidžanas	0,44	0,45	2,3
Baltarusija	0,80	0,84	5,0
Belgija	2,05	2,23	8,8
Bosnija-Hercegovina	1,63	1,80	10,4
Brazilija	1,37	1,29	-5,8
Bulgarija	1,64	1,74	6,1
Čekija	1,84	1,90	3,3
Danija	2,14	2,23	4,2
Didžioji Britanija	2,14	2,17	1,4
Egiptas	0,34	0,34	0
Estija	1,89	2,05	8,5
Graikija	1,91	2,14	12,0
Ispanija	1,91	2,11	10,5
Italija	1,83	2,03	10,9
Japonija	1,07	1,08	0,9
JAV	1,37	1,44	5,1
Jemenas	2,62	2,66	1,5
Jordanija	0,90	0,92	2,2
JAE	1,03	1,04	1,0
Juodkalnija	1,57	1,78	13,4
Kanada	1,57	1,67	6,4
Kataras	0,53	0,54	1,9
Kazachstanas	0,51	0,50	-2,0
Kipras	1,81	1,93	6,6
Kirkizstanas	0,75	0,77	2,7
Kroatija	1,83	1,84	0,5
Kuveitas	0,35	0,36	2,9
Latvija	1,94	2,12	9,3
Lenkija	1,55	1,68	8,4
Lietuva	1,77	2,00	13,0
Liuksemburgas	1,87	1,99	6,4
Malta	1,21	1,21	0
Marokas	1,38	1,40	1,4
Meksika	1,10	1,10	0
Moldova	1,34	1,61	20,1
Naujoji Zelandija	1,64	1,77	7,9
Norvegija	2,33	2,44	4,7
Nyderlandai	2,16	2,31	6,9
Omanas	0,63	0,64	1,6
Portugalija	1,87	2,17	16,0
Prancūzija	1,94	2,15	10,8
Rumunija	1,71	1,85	8,2
Rusija	0,82	0,96	17,1
Sakartvelas	1,35	1,48	9,6
Saudo Arabija	0,16	0,16	0,0
Serbija	1,76	1,78	1,1
Singapūras	2,06	2,17	5,3
Slovakija	1,78	1,89	6,2
Slovėnija	1,67	1,85	10,8
Suomija	2,27	2,53	11,5
Šiaurės Makedonija	1,40	1,80	28,6
Švedija	2,41	2,47	2,5
Šveicarija	2,27	2,36	4,0
Tunisas	0,62	0,63	1,6
Turkija	1,47	1,64	11,6
Ukraina	1,76	1,84	4,5
Vengrija	1,22	2,06	68,9
Vokietija	1,93	2,06	6,7

\* lyginant 2022 m. 25 savaitę su 2022 m. 22 savaitę

Šaltinis: Tarptautinė kelių transporto sąjunga





## Maisto produktų mažmeninė rinka

Žemės ūkio ir maisto produktų vidutinės kainos Lietuvos kaimo vietovių parduotuvėse  
2021–2022 m. birželio mėn. pradžioje, EUR/mat. vnt.

Produktas			Matavimo vienetas	2021 birželis	2022		Pokytis, %	
					gegužė	birželis	mėnesio*	metų**
Geriamasis pienas, pasterizuotas	2,5 % riebumo	tetrapake	1 l	-	1,41	1,46	3,55	-
		plastikiniame maišelyje	1 l	-	1,21	1,29	6,61	-
	3,5 % riebumo	tetrapake	1 l	-	1,59	1,58	-0,63	-
Geriamasis pienas, apdorotas UAT	2–2,5 % riebumo	tetrapake	1 l	-	1,41	1,43	1,42	-
	3–3,5 % riebumo	tetrapake	1 l	-	1,32	1,39	5,30	-
Kefyras	2,5 % riebumo	tetrapake	1 kg	-	1,59	1,65	3,77	-
		plastikiniame maišelyje	1 kg	-	1,08	1,21	12,04	-
Grietinė	30 % riebumo	350–450 g pakuotėje	1 kg	-	5,78	6,06	4,84	-
Varškės sūris	22 % riebumo		1 kg	-	10,39	10,64	2,41	-
	13–15 % riebumo		1 kg	-	7,17	7,69	7,25	-
Sviestas	82 % riebumo		1 kg	-	13,50	13,83	2,44	-
Tepusis riebalų mišinys	ne daugiau kaip 15 % augalinių riebalų	170–200 g pakuotėje	1 kg	-	10,97	11,02	0,46	-
Varškė	9 % riebumo liesa	180–200 g pakuotėje	1 kg	-	5,97	6,35	6,37	-
			1 kg	-	5,78	6,03	4,33	-
Fermentiniai sūriai	Gouda		1 kg	-	10,26	11,34	10,53	-
	Kietieji		1 kg	-	15,97	16,82	5,32	-
	Tilsit		1 kg	-	10,79	11,40	5,65	-
Kiauliena	kumpis be kaulo		1 kg	-	5,06	5,07	0,20	-
	šoninė be kaulo		1 kg	-	5,13	4,75	-7,41	-
	smulkinta		1 kg	-	4,41	4,08	-7,48	-
Vištiena	ketvirčiai		1 kg	-	2,72	2,87	5,51	-
	broileris		1 kg	-	3,38	3,39	0,30	-
Vištų kiaušiniai	L kategorijos		10 vnt.	-	1,82	1,80	-1,10	-
	M kategorijos		10 vnt.	-	1,66	1,69	1,81	-
Silkės	neišdarinėtos, su galvomis, sūdytos		1 kg	-	3,82	3,91	2,36	-
Jūrinės lydekos	užšaldytos, be galvų		1 kg	-	5,12	5,11	-0,20	-
Kvietiniai miltai	ekstra rūšies (405 B–F)	0,9–1 kg pakuotėje	1 kg	-	1,38	1,44	4,35	-
		1,75–2,2 kg pakuotėje	1 kg	-	1,15	1,25	8,70	-
	aukščiausios rūšies (550 B–F)	0,9–1 kg pakuotėje	1 kg	-	1,19	1,32	10,92	-
		1,75–2,2 kg pakuotėje	1 kg	-	1,06	1,07	0,94	-
Duona	tamsi		1 kg	-	1,86	1,96	5,38	-
	šviesi		1 kg	-	1,85	1,90	2,70	-
	batonas		1 kg	-	2,13	2,13	0,00	-
Ryžiai	plikyti		1 kg	-	1,96	1,95	-0,51	-
Grikių kruopos			1 kg	-	3,29	3,29	0,00	-
Manų kruopos			1 kg	-	1,16	1,31	12,93	-
Makaronai			1 kg	-	1,77	2,00	12,99	-
Cukrus			1 kg	-	0,98	1,03	5,10	-
Bulvės	lietuviškos, seno derliaus, neplautos, visų klasių		1 kg	-	0,67	0,73	8,96	-
	importuotos, naujo derliaus, neplautos, visų klasių		1 kg	-	1,05	1,17	11,43	-
Morkos	lietuviškos, seno derliaus, plautos, visų klasių		1 kg	-	0,62	0,75	20,97	-
	importuotos, seno derliaus, plautos, visų klasių		1 kg	-	0,62	0,65	4,84	-
Baltažūžiai kopūstai	lietuviški, seno derliaus, visų klasių		1 kg	-	0,84	0,85	1,19	-
	importuoti, seno derliaus, visų klasių		1 kg	-	0,84	0,94	11,90	-
	importuoti, naujo derliaus, visų klasių		1 kg	-	1,32	1,34	1,52	-
	rauginti		1 kg	-	2,22	2,24	0,90	-
Agurkai	trumpavaisiai	lietuviški, visų klasių	1 kg	-	2,92	2,32	-20,55	-
		importuoti, visų klasių	1 kg	-	2,68	2,25	-16,04	-
	ilgavaisiai	importuoti, visų klasių	1 kg	-	2,51	2,20	-12,35	-
Pomidorai	importuoti, visų klasių		1 kg	-	2,68	2,31	-13,81	-
Svogūnai	lietuviški, geltonieji, visų klasių		1 kg	-	0,69	0,73	5,80	-
	importuoti, geltonieji, visų klasių		1 kg	-	0,64	0,74	15,63	-
Česnakai	importuoti, visų klasių		1 kg	-	4,25	4,19	-1,41	-
Obuoliai	importuoti, visų klasių		1 kg	-	0,80	0,88	10,00	-
Geriamasis vanduo	negazuotas, be priedų		1 l	-	0,49	0,49	0,00	-
Aliejus	rapsų		1 l	-	3,92	3,98	1,53	-
	saulėgrąžų		1 l	-	4,24	4,45	4,95	-
Medus	natūralus, stikliniame indelyje		1 kg	-	6,47	6,47	0,00	-
Druska	be priedų		1 kg	-	0,76	0,73	-3,95	-
	joduota		1 kg	-	0,81	0,78	-3,70	-

lentelės tęsinys 29 psl.



28 psl. lentelės tęsinys

\* lyginant 2022 m. birželio mėn. su gegužės mėn.

\*\* Lietuvoje paskelbtus karantiną dėl COVID-19 rizikos, kainų registravimas parduotuvėse 2021 m. birželio mėn. nebuvo organizuojamas.

Maisto produktų aprašas: geriamasis pienas – be priedų (kvarpiųjų medžiagų, Ca, vitaminų ir pan.); grietinė – be augalinių riebalų, polistireno indelyje; varškės sūris – be priedų (kmyņu, džiovintų vaisių ir kt.), supakuotas; sviestas – be augalinių riebalų, laminuotame arba pergamentiniame popieriuje; tepusis riebalų mišinys – laminuotame arba pergamentiniame popieriuje; varškė – be priedų (džiovintų vaisių, sintetinių ir natūraliųjų kvapiųjų medžiagų, dažiklių), 180–200 g laminuotame popieriuje arba plastikiniame maišelyje; fermentiniai sūriai – nesupakuoti riekelėmis, supakuoti arba nesupakuoti; kiaušiena – šviežia, atšaldyta, supakuota arba nesupakuota; vištienos ketvirčiai – užšaldyti, supakuoti; broileris – viščiukas arba viščiukas broileris, užšaldytas, supakuotas; vištų kiaušiniai – 10 vnt., rudi, popierinėse arba plastikinėse pakuotėse; silkės – nesupakuotos; jūrinės lydekos, menkės filė – supakuotos; kvietiniai miltai – popierinėje pakuotėje; duona, batonas – be specialiųjų priedų (džiovintų vaisių, riešutų ir kt.), popierinėje arba plastikinėje pakuotėje; ryžiai – plikyti, be specialiųjų priedų, popierinėje arba plastikinėje pakuotėje; grikių kruopos – neskaldytos, popierinėje arba plastikinėje pakuotėje; manų kruopos – popierinėje arba plastikinėje pakuotėje; makaronai – spagečiai, plonieji ir kiti (forminiai), plastikinėje pakuotėje; cukrus – popierinėje arba plastikinėje pakuotėje; daržovės – nesupakuotos; rauginti kopūstai – supakuoti; obuoliai – bet kokios veislės, supakuoti arba nesupakuoti; geriamas vanduo – 1,5 l plastikiniame butelyje; aliejus – maistinis, plastikiniame butelyje; druska – plastikinėje ar popierinėje pakuotėje.

Pastabos: kainos kaimo vietovių parduotuvėse registruojamos einamojo mėnesio pirmąjį ir antrąjį savaitgalį (šeštadienį); kainų kaimo vietovių parduotuvėse registravimui nenaudojamos akcjinės kainų vertės.

Šaltinis: ŽŪIKVC (LŽŪMPRIŠ)

**Žemės ūkio ir maisto produktų vidutinės kainos Lietuvos turgavietėse 2021–2022 m. birželio mėn. pradžioje, EUR/mat. vnt.**

Produktas	Matavimo vienetas	2021	2022		Pokytis, %		
		birželis	gegužė	birželis	mėnesio*	metų**	
Geriamasis pienas	natūralaus riebumo šviežias karvių pienas	1 l	-	0,85	0,90	5,88	-
Grietinė	natūralaus riebumo	1 l	-	4,92	5,16	4,88	-
Sviestas	be augalinių kilmės riebalų	1 kg	-	10,40	10,82	4,04	-
Varškė	natūralaus riebumo	1 kg	-	3,53	3,37	-4,53	-
Varškės sūris	natūralaus riebumo	1 kg	-	5,13	4,92	-4,09	-
Kiauliena	rūkyti lašiniai	1 kg	-	7,22	7,27	0,69	-
	švieži lašiniai	1 kg	-	3,59	3,46	-3,62	-
	kumpis be kaulo	1 kg	-	4,60	4,66	1,30	-
Jautiena	sprandinė be kaulo	1 kg	-	6,18	6,30	1,94	-
	nugarinė be kaulo	1 kg	-	5,97	6,12	2,51	-
Jautiena	kumpis be kaulo	1 kg	-	9,96	10,83	8,73	-
Vištiena	išdarinėta, nepadalinta į gabalus	1 kg	-	5,82	5,63	-3,26	-
Kalakutiena	krūtinėlės	1 kg	-	7,99	8,63	8,01	-
Vištų kiaušiniai	neženklinti, neregistruotų vištų augintojų	10 vnt.	-	2,09	2,10	0,48	-
Sūdytos silkės	neišdarinės, su galvomis	1 kg	-	3,82	3,87	1,31	-
Silkių filė	su oda, sūryme	1 kg	-	5,32	5,80	9,02	-
Jūrinės lydekos	užšaldytos, be galvų	1 kg	-	4,30	4,29	-0,23	-
Karpiai	paskersti	1 kg	-	6,26	6,26	0,00	-
Karosai	atšaldyti, išdarinėti, su galvomis	1 kg	-	2,87	2,43	-15,33	-
Karšiai	atšaldyti, išdarinėti, su galvomis	1 kg	-	3,45	3,45	0,00	-
Medus	natūralus	1 kg	-	5,52	6,52	18,12	-
Bulvės	lietuviškos, seno derliaus, vidutinio dydžio	1 kg	-	0,69	0,69	0,00	-
	lietuviškos, naujo derliaus, vidutinio dydžio	1 kg	-	-	1,80	-	-
	importuotos, naujo derliaus, vidutinio dydžio	1 kg	-	1,48	1,35	-8,78	-
Burokėliai	lietuviški	1 kg	-	0,73	0,86	17,81	-
Morkos	lietuviškos, seno derliaus, neplautos	1 kg	-	0,88	0,91	3,41	-
Morkos	importuotos, naujo derliaus, neplautos	1 kg	-	-	1,43	-	-
Baltagūžiai kopūstai	lietuviški, seno derliaus	1 kg	-	0,80	0,77	-3,75	-
	lietuviški, naujo derliaus	1 kg	-	-	1,79	-	-
	importuoti, naujo derliaus	1 kg	-	1,80	1,63	-9,44	-
Žiediniai kopūstai	rauginti	1 kg	-	1,98	1,98	0,00	-
	lietuviški	1 kg	-	-	3,88	-	-
Agurkai	importuoti	1 kg	-	2,33	2,93	25,75	-
	trumpavaisiai, lietuviški	1 kg	-	3,09	2,49	-19,42	-
Pomidorai	trumpavaisiai, importuoti	1 kg	-	2,81	2,48	-11,74	-
	lietuviški, vidutinio dydžio	1 kg	-	3,83	2,86	-25,33	-
Svogūnai	importuoti, vidutinio dydžio	1 kg	-	3,15	2,68	-14,92	-
	lietuviški, vidutinio dydžio	1 kg	-	0,82	0,85	3,66	-
Česnakai	lietuviški, vidutinio dydžio	1 kg	-	5,30	5,65	6,60	-
Obuoliai	lietuviški, vidutinio dydžio	1 kg	-	0,93	0,98	5,38	-
	importuoti, vidutinio dydžio	1 kg	-	0,95	0,88	-7,37	-

\* lyginant 2022 m. birželio mėn. su gegužės mėn.

\*\* Lietuvoje paskelbtus karantiną dėl COVID-19 rizikos, kainų registravimas turgavietėse 2021 m. birželio mėn. nebuvo organizuojamas.

Maisto produktų aprašas: geriamasis pienas – pilstomas arba plastikiniame butelyje; grietinė – supakuota arba nesupakuota; sviestas – supakuotas arba nesupakuotas; varškė, varškės sūris – supakuota arba nesupakuota; švieži, rūkyti lašiniai – kiaulienos, sveriami, nesupakuoti; kiaušiena – šviežia, atšaldyta, sveriami, nesupakuota; jautiena – šviežia, atšaldyta, sveriami, nesupakuota; veršiena – šviežia, atšaldyta, sveriami, nesupakuota; vištiena, antiena – šviežia, nesupakuota; kalakutienos krūtinėlė – šviežia, nesupakuota; kiaušiniai – rudi, neženklinti, neregistruotų vištų augintojų; sūdytos silkės, silkių filė – nesupakuota; jūrinės lydekos, menkės filė, atlantinės lašišos, karosai, karšiai, karpiai, menkės, sterka, strimėlės, stintos – nesupakuoti; medus – plastikiniame arba stikliniame indelyje; bulvės, morkos, burokėliai, baltagūžiai ir žiediniai kopūstai, trumpavaisiai ir ilgavaisiai agurkai, pomidorai, svogūnai, česnakai – nesupakuota; obuoliai – bet kokios veislės, nesupakuoti.

Pastabos: kainos turgavietėse registruojamos einamojo mėnesio pirmąjį ir antrąjį savaitgalį (šeštadienį); turgavietėje registruojama pirminė, pardavėjo prašoma kaina (be nuolaidų).

Šaltinis: ŽŪIKVC (LŽŪMPRIŠ)





**Žemės ūkio ir maisto produktų vidutinės kainos Lietuvos mobiliose turgavietėse  
2021–2022 m. birželio mėn. pradžioje, EUR/mat. vnt.**

Produktas	Matavimo vienetas	2021	2022		Pokytis, %		
		birželis	gegužė	birželis	mėnesio*	metų**	
Geriamasis pienas	karvių, natūralaus riebumo, šviežias	1 l	-	1,01	1,01	0,00	-
Grietinė	natūralaus riebumo	1 l	-	5,36	5,16	-3,73	-
Sviestas	be augalinės kilmės riebalų	1 kg	-	11,15	11,25	0,90	-
Varškė	natūralaus riebumo	1 kg	-	4,76	4,68	-1,68	-
Varškės sūris	karvių pieno, natūralaus riebumo	1 kg	-	5,67	5,17	-8,82	-
Kiauliena	rūkyti lašiniai	1 kg	-	8,03	8,24	2,62	-
Vištiena	išdarinėta, nepadalinta į gabalus	1 kg	-	5,53	5,67	2,53	-
Kalakutiena	krūtinėlės	1 kg	-	8,84	8,58	-2,94	-
Vištų kiaušiniai	neženklinti, neregistruotų vištų augintojų	10 vnt.	-	2,37	2,30	-2,95	-
Medus	natūralus	1 kg	-	5,68	5,95	4,75	-
Duona	tamsi, be priedų	1 kg	-	4,43	4,51	1,81	-
	šviesi, be priedų	1 kg	-	4,21	4,39	4,28	-
Bulvės	seno derliaus	1 kg	-	0,78	0,75	-3,85	-
Bulvės	naujo derliaus	1 kg	-	1,50	1,83	22,00	-
Morkos	neplautos, seno derliaus	1 kg	-	1,16	0,98	-15,52	-
Kopūstai	baltagūžiai, seno derliaus	1 kg	-	0,90	0,90	0,00	-
Kopūstai	baltagūžiai, naujo derliaus	1 kg	-	-	2,07	-	-
Kopūstai	baltagūžiai, rauginti	1 kg	-	2,05	1,92	-6,34	-
Kopūstai	žiediniai	1 kg	-	-	4,00	-	-
Agurkai	trumpavaisiai	1 kg	-	4,00	3,24	-19,00	-
Pomidorai	vidutinio dydžio	1 kg	-	-	3,92	-	-
Burokėliai	vidutinio dydžio	1 kg	-	0,97	0,90	-7,22	-
Svogūnai	vidutinio dydžio	1 kg	-	0,99	0,93	-6,06	-
Česnakai		1 kg	-	6,88	7,00	1,74	-
Obuoliai		1 kg	-	1,1	1,13	2,73	-

\* lyginant 2022 m. birželio mėn. su gegužės mėn.

\*\* Lietuvoje paskelbtus karantiną dėl COVID-19 rizikos, kainų registravimas turgavietėse 2021 m. birželio mėn. nebuvo organizuojamas.

Maisto produktų aprašas: geriamasis pienas – pilstomas arba plastikiniame butelyje; grietinė – supakuota arba nesupakuota; sviestas – supakuotas arba nesupakuotas; varškė, varškės sūris – supakuota arba nesupakuota; rūkyti lašiniai – kiaulienos, sveriami, nesupakuoti; kiauliena – šviežia, atšaldyta, sveriamą, nesupakuota; vištiena, antiena, triušiena – šviežia, atšaldyta, nesupakuota; kalakutienos krūtinėlė – šviežia, atšaldyta, nesupakuota; medus – plastikiniame arba stikliniame indelyje; duona – sveriamą, nesupakuota; bulvės, morkos, baltagūžiai kopūstai, agurkai, pomidorai, svogūnai, česnakai – nesupakuoti; obuoliai – bet kokios veislės, nesupakuoti.

Pastabos: kainos turgavietėse registruojamos einamojo mėnesio pirmąjį ir antrąjį savaitgalį (šeštadienį); turgavietėje registruojama pirminė, pardavėjo prašoma kaina (be nuolaidų).

Šaltinis: ŽŪIKVC (LŽŪMPRIŠ)

**Ūkinių gyvūnų ir javų vidutinės kainos Lietuvos turgavietėse  
2021–2022 m. birželio mėn. pradžioje, EUR/mat. vnt.**

Produktas	Matavimo vienetas	2021	2022		Pokytis, %		
		birželis	gegužė	birželis	mėnesio*	metų**	
Galvijai	prieauglis iki 8 mėn. (imtinai)	1 vnt.	187,67	185,00	155,76	-15,81	-17,00
	telyčios nuo 8 mėn. iki apsiveršavimo	1 vnt.	695,00	950,00	995,56	4,80	43,25
	karvės nuo 8 mėn. bent kartą apsiveršavusios	1 vnt.	782,14	1 243,75	958,33	-22,95	22,53
Paršeliai	iki 3 mėn.	1 vnt.	102,14	108,83	99,28	-8,78	-2,80
Kiaulės	3–8 mėn.	1 vnt.	250,00	245,00	265,00	8,16	6,00
	nuo 8 mėn.	1 vnt.	413,53	487,90	498,27	2,13	20,49
Ožiai		1 vnt.	91,25	107,50	120,00	11,63	31,51
Ožkos	ožkingos, ožkavedės	1 vnt.	93,69	110,36	92,22	-16,44	-1,57
	oškų prieauglis, 2–18 mėn.	1 vnt.	36,67	52,86	51,52	-2,53	40,50
Avinai		1 vnt.	151,11	260,83	243,10	-6,80	60,88
Avys	ėringos, ėriavedės	1 vnt.	107,50	148,93	126,91	-14,79	18,06
Ėriukai	avių prieauglis, 2–18 mėn.	1 vnt.	95,24	88,33	92,38	4,59	-3,00
Triušiai (mėsiniai)	1–2 mėn.	1 vnt.	9,07	10,25	10,91	6,44	20,29
	3–4 mėn.	1 vnt.	16,20	21,25	20,20	-4,94	24,69
Vištos ir gaidžiai	nuo 3 mėn.	1 vnt.	6,89	7,58	7,25	-4,35	5,22
Vištų jaunikliai	dedeklių rūšių, vienadieniai	1 vnt.	1,51	1,64	1,70	3,66	12,58
	mėsinių veislės, vienadieniai	1 vnt.	-	1,85	1,65	-10,81	-
Kalakutų jaunikliai	iki 1 mėn.	1 vnt.	5,23	6,00	6,10	1,67	16,63
Žasų jaunikliai	iki 1 mėn.	1 vnt.	4,77	7,70	7,58	-1,56	58,91
Ančių jaunikliai	iki 1 sav.	1 vnt.	2,67	3,27	3,18	-2,75	19,10
Kviečiai		50 kg	-	20,52	21,40	4,29	-
Miežiai	maistiniai arba pašariniai 40–50 kg maišuose	50 kg	-	19,96	20,01	0,25	-
		50 kg	-	16,96	18,35	8,20	-

\* lyginant 2022 m. birželio mėn. su gegužės mėn.

\*\* Lietuvoje paskelbtus karantiną dėl COVID-19 rizikos, kainų registravimas turgavietėse 2021 m. birželio mėn. nebuvo organizuojamas.

Pastabos: kainos registruojamos einamojo mėnesio pirmąjį ir antrąjį savaitgalį (šeštadienį). Turgavietėje registruojama pirminė, pardavėjo prašoma kaina (be nuolaidų).

Šaltinis: ŽŪIKVC (LŽŪMPRIŠ)



**Pieno produktų vidutinės mažmeninės kainos Lietuvos didžiųjų prekybos tinklų (DPT) parduotuvėse\*  
2021–2022 m. 25 sav. (2021 06 25–2022 06 23)**

Produktas	Matavi- mo vnt.	Vidutinė svertinė kaina, EUR/mat. vnt.				Pokytis, %							
		2021 25 sav.	2022			savaitės **	mėnesio ***	metų ****					
			21 sav.	24 sav.	25 sav.								
Geriamasis pienas	pasterizuotas, be priedų (kvapiųjų medžiagų, Ca, vitaminų ir pan.), 0,9– 1 l pakuotėje	2,5 % riebumo	tetrapake		1 l	be akcijų	0,91	1,39	1,40	1,40	0,00	0,72	53,85
				DPT privačių prekės ženklų	1 l	be akcijų	0,79	1,06	1,03	1,03	0,00	-2,83	30,38
			akcinė	0,75	0,94	-	-	-	-	-			
		plastikiniame maišelyje		1 l	be akcijų	0,94	1,21	1,21	1,21	0,00	0,00	28,72	
		DPT privačių prekės ženklų	1 l	be akcijų	0,42	0,67	0,73	0,74	1,37	10,45	76,19		
	3,5 % riebumo	tetrapake		1 l	be akcijų	1,04	1,51	1,51	1,51	0,00	0,00	45,19	
			akcinė	-	1,21	1,19	1,13	-5,04	-6,61	-			
		DPT privačių prekės ženklų	1 l	be akcijų	0,89	0,99	0,99	0,99	0,00	0,00	11,24		
		plastikiniame maišelyje		1 l	be akcijų	0,99	1,39	1,39	1,39	0,00	0,00	40,40	
		DPT privačių prekės ženklų	1 l	be akcijų	0,59	0,99	0,99	0,99	0,00	0,00	67,80		
Kefyras	2,5 % riebumo, 0,9–1 kg pakuotėje	plastikiniame maišelyje		1 kg	be akcijų	0,92	1,43	1,43	1,43	0,00	0,00	55,43	
				DPT privačių prekės ženklų	1 kg	be akcijų	0,63	0,75	0,80	0,80	0,00	6,67	26,98
		tetrapake		1 kg	be akcijų	1,09	1,63	1,63	1,64	0,61	0,61	50,46	
				akcinė	0,77	1,32	1,39	1,24	-10,79	-6,06	61,04		
			DPT privačių prekės ženklų	1 kg	be akcijų	0,85	1,18	1,29	1,29	0,00	9,32	51,76	
				1 kg	be akcijų	4,28	5,87	5,95	6,02	1,18	2,56	40,65	
	akcinė	2,48	-	-	5,74	-	-	131,45					
	DPT privačių prekės ženklų	1 kg	be akcijų	2,68	4,36	4,43	4,50	1,58	3,21	67,91			
Grietinė	30 % riebumo	330–500 g polistireno indelyje		1 kg	be akcijų	2,96	4,19	4,38	4,38	0,00	4,53	47,97	
				akcinė	2,10	2,97	-	3,93	-	32,32	87,14		
	10–15 % riebumo		DPT privačių prekės ženklų	1 kg	be akcijų	2,17	2,58	2,65	2,66	0,38	3,10	22,58	
				1 kg	be akcijų	6,86	10,43	10,52	10,58	0,57	1,44	54,23	
Varškės sūris	be priedų (džiovintų vaisių ir kt.)	22 % riebumo	supakuotas		1 kg	be akcijų	5,66	7,23	7,73	7,77	0,52	7,47	37,28
					DPT privačių prekės ženklų	1 kg	be akcijų	5,87	7,35	8,53	8,53	0,00	16,05
	13–15 % riebumo	DPT privačių prekės ženklų		1 kg	be akcijų	4,35	5,64	6,41	6,41	0,00	13,65	47,36	
				1 kg	be akcijų	2,19	3,67	3,56	3,56	0,00	-3,00	62,56	
Jogurtas	natūralus	išskyrus geriamąjį dietinį	200–380 g polistireno indelyje		1 kg	be akcijų	-	2,09	2,09	2,10	0,48	0,48	-
					DPT privačių prekės ženklų	1 kg	be akcijų	3,13	3,98	3,98	3,98	0,00	0,00
	su priedais				akcinė	-	2,84	2,86	-	-	-	-	
				DPT privačių prekės ženklų	1 kg	be akcijų	-	2,96	3,23	3,24	0,31	9,46	-
Sviestas	82 % riebumo	170–200 g pergamentiniame arba laminuotame popieriuje		1 kg	be akcijų	10,54	14,12	14,33	14,29	-0,28	1,20	35,58	
				akcinė	6,53	9,95	10,62	11,01	3,67	10,65	68,61		
			DPT privačių prekės ženklų	1 kg	be akcijų	6,67	9,32	9,54	9,72	1,89	4,29	45,73	
				1 kg	be akcijų	4,14	5,25	5,28	5,30	0,38	0,95	28,02	
Saldintas sutirštintas pienas	8 % riebumo	380–400 g skardinėje pakuotėje		akcinė	-	4,33	5,13	4,31	-15,98	-0,46	-		
			DPT privačių prekės ženklų	1 kg	be akcijų	3,10	3,28	3,50	3,55	1,43	8,23	14,52	
Nesaldintas sutirštintas pienas	skardinėje pakuotėje		1 kg	be akcijų	3,03	4,27	4,23	4,23	0,00	-0,94	39,60		
			akcinė	2,47	4,11	-	-	-	-	-			

lentelės tęsinys 32 psl.



Produktas				Matavimo vnt.	Vidutinė svertinė kaina, EUR/mat. vnt.					Pokytis, %		
					2021		2022			savaitės **	mėnesio ***	metų ****
					25 sav.	21 sav.	24 sav.	25 sav.				
Varškė	be priedų	9 % riebumo	180–200 g laminuotame popieriuje arba plastikiniame maišelyje	1 kg	be akcijų	4,40	6,21	6,34	6,41	1,10	3,22	45,68
					akcinė	3,83	4,61	-	5,23	-	13,45	36,55
		DPT privačių prekių ženklų	1 kg	be akcijų	3,28	4,53	4,71	4,69	-0,42	3,53	42,99	
	liesa	180–200 g laminuotame popieriuje arba plastikiniame maišelyje	1 kg	be akcijų	3,84	5,61	5,73	5,78	0,87	3,03	50,52	
				akcinė	-	5,09	-	4,61	-	-9,43	-	
		DPT privačių prekių ženklų	1 kg	be akcijų	2,84	4,34	4,36	4,39	0,69	1,15	54,58	
Fermen- tinis sūris	Gouda, nesupjaustytas riekelėmis	supakuotas	DPT privačių prekių ženklų	1 kg	be akcijų	6,95	11,12	11,99	12,10	0,92	8,81	74,10
				akcinė	-	-	8,63	7,71	-10,66	-	-	
	Kietasis, nesupjaustytas riekelėmis	supakuotas	DPT privačių prekių ženklų	1 kg	be akcijų	5,45	8,39	8,61	8,66	0,58	3,22	58,90
				akcinė	-	13,04	12,19	13,49	10,66	3,45	-	
	Tilsit, nesupjaustytas riekelėmis	supakuotas	DPT privačių prekių ženklų	1 kg	be akcijų	7,84	11,03	11,63	11,60	-0,26	5,17	47,96
				akcinė	-	-	-	-	-	-	-	
	Tilsit, nesupjaustytas riekelėmis	supakuotas	DPT privačių prekių ženklų	1 kg	be akcijų	7,84	11,03	11,63	11,60	-0,26	5,17	47,96
				akcinė	-	-	-	-	-	-	-	
Tilsit, nesupjaustytas riekelėmis	supakuotas	DPT privačių prekių ženklų	1 kg	be akcijų	6,09	7,71	8,10	8,17	0,86	5,97	34,15	
			akcinė	-	-	-	-	-	-	-		

**Mėsos produktų vidutinės mažmeninės kainos Lietuvos didžiųjų prekybos tinklų (DPT) parduotuvėse\* 2021–2022 m. 25 sav. (2021 06 25–2022 06 23)**

Produktas				Matavimo vnt.	Vidutinė svertinė kaina, EUR/mat. vnt.					Pokytis, %		
					2021		2022			savaitės **	mėnesio ***	metų ****
					25 sav.	21 sav.	24 sav.	25 sav.				
Kiauliena	šviežia, atšaldyta	kumpis su kaulu	supakuota arba nesupakuota	1 kg	be akcijų	3,55	3,63	3,69	3,70	0,27	1,93	4,23
				akcinė	-	-	3,50	3,13	-10,57	-	-	
		kumpis be kaulo	supakuota arba nesupakuota	1 kg	be akcijų	3,52	4,09	4,43	4,43	0,00	8,31	25,85
				akcinė	-	-	3,50	3,13	-10,57	-	-	
		sprandinė be kaulo	supakuota arba nesupakuota	1 kg	be akcijų	5,82	5,99	5,99	5,99	0,00	0,00	2,92
				akcinė	4,35	-	-	3,10	-	-	-28,74	
		nugarinė be kaulo	supakuota arba nesupakuota	1 kg	be akcijų	5,84	6,10	5,97	5,98	0,17	-1,97	2,40
				akcinė	4,65	4,61	4,72	4,73	0,21	2,60	1,72	
šoninė be kaulo	supakuota arba nesupakuota	1 kg	be akcijų	4,65	4,61	4,72	4,73	0,21	2,60	1,72		
		akcinė	3,07	3,33	3,59	3,64	1,39	9,31	18,57			
smulkinta	supakuota arba nesupakuota	1 kg	be akcijų	3,07	3,33	3,59	3,64	1,39	9,31	18,57		
		akcinė	-	2,67	-	3,19	-	-	19,48	-		
Galvijiena	šviežia, atšaldyta	kumpis be kaulo	supakuota arba nesupakuota	1 kg	be akcijų	7,09	8,94	9,16	9,15	-0,11	2,35	29,06
		nugarinė be kaulo	supakuota arba nesupakuota	1 kg	be akcijų	9,54	11,58	11,05	-	-	-	-
Dešra	kiaulienos ir (arba) jautienos, ir (arba) vištienos, aukščiausios rūšies	virtos dešrelės	supakuotos	1 kg	be akcijų	5,53	7,42	7,61	7,70	1,18	3,77	39,24
				akcinė	-	4,54	3,89	4,99	28,28	9,91	-	
		DPT privačių prekių ženklų	1 kg	be akcijų	3,49	3,75	3,85	3,87	0,52	3,20	10,89	
			akcinė	-	-	3,59	-	-	-	-		
		virtos dešros	supakuotos	1 kg	be akcijų	4,74	6,85	6,99	6,94	-0,72	1,31	46,41
				akcinė	-	4,59	4,41	5,05	14,51	10,02	-	
		DPT privačių prekių ženklų	1 kg	be akcijų	2,81	3,12	3,20	3,23	0,94	3,53	14,95	
			akcinė	-	2,33	-	-	-	-	-		
		šaltai rūkyta	supakuota	1 kg	be akcijų	14,62	15,76	15,81	15,98	1,08	1,40	9,30
				akcinė	-	7,11	10,76	-	-	-	-	
		DPT privačių prekių ženklų	1 kg	be akcijų	11,11	9,48	10,19	10,19	0,00	7,49	-8,28	
			akcinė	5,69	5,80	-	-	-	-	-		
karštai rūkyta	supakuota	1 kg	be akcijų	9,07	10,43	10,47	10,49	0,19	0,58	15,66		
		akcinė	6,57	-	8,38	7,97	-4,89	-	21,31			
DPT privačių prekių ženklų	1 kg	be akcijų	3,36	4,32	4,33	4,49	3,70	3,94	33,63			
	akcinė	-	-	-	-	-	-	-				
Mėsos konservai	troškinta kiauliena	230–325 g skardinėje pakuotėje	1 kg	be akcijų	6,05	8,40	8,15	8,13	-0,25	-3,21	34,38	
			akcinė	-	-	-	-	-	-	-		
troškinta jautiena	230–325 g skardinėje pakuotėje	1 kg	be akcijų	7,35	10,64	10,76	10,72	-0,37	0,75	45,85		
		akcinė	-	-	-	-	-	-	-			



**Grūdų produktų vidutinės mažmeninės kainos Lietuvos didžiųjų prekybos tinklų (DPT) parduotuvėse\*  
2021–2022 m. 25 sav. (2021 06 25–2022 06 23)**

Produktas				Matavi- mo vnt.		Vidutinė svertinė kaina, EUR/mat. vnt.				Pokytis, %			
						2021		2022		savaitės **	mėnesio ***	metų ****	
						25 sav.	21 sav.	24 sav.	25 sav.				
Kvietiniai miltai	ekstra rūšies (405 B–F)	0,9–1 kg popierinėje pakuotėje		1 kg	be akcijų	1,02	1,46	1,45	1,45	0,00	-0,68	42,16	
			<i>DPT privačių prekės ženklų</i>	1 kg	be akcijų	0,79	1,29	1,27	1,32	3,94	2,33	67,09	
		1,75–2,2 kg popierinėje pakuotėje		1 kg	be akcijų	0,88	1,30	1,38	1,38	0,00	6,15	56,82	
	aukščiausios rūšies (550 B–F)	0,9–1 kg popierinėje pakuotėje		1 kg	be akcijų	0,99	1,23	1,33	1,33	0,00	8,13	34,34	
			<i>DPT privačių prekės ženklų</i>	1 kg	be akcijų	0,56	0,69	0,69	0,69	0,00	0,00	23,21	
		1,75–2,2 kg popierinėje pakuotėje		1 kg	be akcijų	0,78	1,08	1,12	1,12	0,00	3,70	43,59	
		<i>DPT privačių prekės ženklų</i>	1 kg	akcinė	0,69	-	-	0,83	-	-	20,29		
		<i>DPT privačių prekės ženklų</i>	1 kg	be akcijų	0,53	0,70	0,73	0,73	0,00	4,29	37,74		
Duona	tamsi	be specialių priedų (džiovintų vaisių, riešutų ir kt.)	popierinėje arba plastikinėje pakuotėje		1 kg	be akcijų	1,76	2,49	2,57	2,63	2,33	5,62	49,43
				akcinė	-	1,77	2,03	2,07	1,97	16,95	-		
	<i>DPT privačių prekės ženklų</i>			1 kg	be akcijų	0,67	1,05	1,18	1,16	-1,69	10,48	73,13	
				akcinė	1,21	1,60	1,45	1,51	4,14	-5,63	24,79		
	<i>DPT privačių prekės ženklų</i>			1 kg	be akcijų	0,77	1,15	1,15	1,13	-1,74	-1,74	46,75	
				akcinė	-	1,91	1,61	1,85	14,91	-3,14	-		
	batonas			1 kg	be akcijų	1,55	2,21	2,28	2,30	0,88	4,07	48,39	
				akcinė	-	-	1,76	2,07	17,61	-	-		
				<i>DPT privačių prekės ženklų</i>	1 kg	be akcijų	0,79	1,21	1,21	1,25	3,31	3,31	58,23
				akcinė	-	-	-	-	-	-	-	-	
Ryžiai	be specialių priedų, plikyti	popierinėje arba plastikinėje pakuotėje		1 kg	be akcijų	2,31	2,53	2,84	2,84	0,00	12,25	22,94	
			<i>DPT privačių prekės ženklų</i>	1 kg	be akcijų	1,43	1,63	1,62	1,68	3,70	3,07	17,48	
Makaronai	spagečiai, plonieji, forminiai ir kt.	plastikinėje pakuotėje		1 kg	be akcijų	1,54	2,69	2,81	2,81	0,00	4,46	82,47	
			<i>DPT privačių prekės ženklų</i>	1 kg	be akcijų	0,66	1,28	1,42	1,42	0,00	10,94	115,15	
Grikių kruopos	neskaldytos			1 kg	be akcijų	2,77	4,58	4,51	4,50	-0,22	-1,75	62,45	
			<i>DPT privačių prekės ženklų</i>	1 kg	be akcijų	1,87	3,45	3,47	3,48	0,29	0,87	86,10	
Manų kruopos				1 kg	be akcijų	1,11	1,69	1,72	1,72	0,00	1,78	54,95	
			<i>DPT privačių prekės ženklų</i>	1 kg	be akcijų	0,64	1,06	1,04	1,04	0,00	-1,89	62,50	
Avižiniai dribsniai				1 kg	be akcijų	1,53	1,91	1,89	1,89	0,00	-1,05	23,53	
			<i>DPT privačių prekės ženklų</i>	1 kg	be akcijų	0,91	1,37	1,36	1,39	2,21	1,46	52,75	
Miežinės kruopos		popierinėje arba plastikinėje pakuotėje		1 kg	be akcijų	0,70	1,33	1,38	1,38	0,00	3,76	97,14	
			<i>DPT privačių prekės ženklų</i>	1 kg	be akcijų	0,53	0,86	0,86	0,86	0,00	0,00	62,26	
Perlinės kruopos				1 kg	be akcijų	0,70	1,39	1,43	1,40	-2,10	0,72	100,00	
			<i>DPT privačių prekės ženklų</i>	1 kg	be akcijų	0,52	0,86	0,86	0,86	0,00	0,00	65,38	
Skaldyti žirniai				1 kg	be akcijų	1,19	1,93	1,95	1,87	-4,10	-3,11	57,14	
			<i>DPT privačių prekės ženklų</i>	1 kg	be akcijų	0,62	1,18	1,19	1,20	0,84	1,69	93,55	


**Bulvių, daržovių ir vaisių vidutinės mažmeninės kainos Lietuvos didžiųjų prekybos tinklų parduotuvėse\*  
2021–2022 m. 25 sav. (2021 06 25–2022 06 23)**

Produktas		Matavimo vnt.		Vidutinė svertinė kaina, EUR/mat. vnt.				Pokytis, %				
				2021		2022		savaitės ***	mėnesio ***	metų ****		
				25 sav.	21 sav.	24 sav.	25 sav.					
Bulvės	lietuviškos, seno derliaus	visų klasių, neplautos	supakuotos	1 kg	be akcijų	0,52	0,66	0,70	0,74	5,71	12,12	42,31
			nesupakuotos	1 kg	be akcijų	0,29	0,59	0,59	0,59	0,00	0,00	103,45
	importuotos, naujo derliaus	visų klasių, neplautos	supakuotos	1 kg	be akcijų	-	1,00	1,05	1,00	-4,76	0,00	-
			nesupakuotos	1 kg	be akcijų	1,02	1,35	1,33	1,31	-1,50	-2,96	28,43
					<i>akcinė</i>	<i>0,59</i>	<i>0,89</i>	<i>0,86</i>	<i>0,70</i>	<i>-18,60</i>	<i>-21,35</i>	<i>18,64</i>
Burokėliai	lietuviški	visų klasių	supakuoti arba nesupakuoti	1 kg	be akcijų	0,31	0,62	0,76	0,79	3,95	27,42	154,84
		virti	vakuuminėje pakuotėje	1 kg	be akcijų	1,14	1,42	1,39	1,40	0,72	-1,41	22,81
Morkos	lietuviškos, seno derliaus	visų klasių	nesupakuotos	1 kg	be akcijų	0,69	0,67	0,68	0,64	-5,88	-4,48	-7,25
					<i>akcinė</i>	-	<i>0,61</i>	<i>0,63</i>	-	-	-	-
	importuotos, naujo derliaus		supakuotos	1 kg	be akcijų	1,39	1,49	1,53	1,56	1,96	4,70	12,23
					<i>akcinė</i>	-	<i>1,15</i>	<i>0,94</i>	-	-	-	-
Baltagūžiai kopūstai	importuoti, naujo derliaus	nesupakuoti	1 kg	be akcijų	0,99	1,68	1,54	1,51	-1,95	-10,12	52,53	
				<i>akcinė</i>	<i>0,55</i>	<i>0,86</i>	<i>0,97</i>	<i>0,87</i>	<i>-10,31</i>	<i>1,16</i>	<i>58,18</i>	
	rauginti	supakuoti	1 kg	be akcijų	1,89	1,96	2,03	2,03	0,00	3,57	7,41	
Trumpavaisiai agurkai	lietuviški	visų klasių	nesupakuoti	1 kg	be akcijų	2,59	3,62	2,84	2,87	1,06	-20,72	10,81
					<i>akcinė</i>	<i>1,59</i>	<i>2,27</i>	<i>1,44</i>	<i>1,38</i>	<i>-4,17</i>	<i>-39,21</i>	<i>-13,21</i>
	importuoti		supakuoti	1 kg	be akcijų	2,49	-	1,45	1,44	-0,69	-	-42,17
					<i>akcinė</i>	<i>1,19</i>	-	-	<i>1,29</i>	-	-	<i>8,40</i>
Ilgavaisiai agurkai	lietuviški	visų klasių	nesupakuoti	1 kg	be akcijų	1,99	2,77	2,49	2,49	0,00	-10,11	25,13
					<i>akcinė</i>	<i>0,99</i>	<i>1,69</i>	-	-	-	-	-
	importuoti		supakuoti	1 kg	be akcijų	1,74	1,75	1,49	1,52	2,01	-13,14	-12,64
					<i>akcinė</i>	-	-	-	-	-	-	-
Pomidorai	lietuviški	visų klasių	nesupakuoti	1 kg	be akcijų	2,04	2,93	2,50	2,44	-2,40	-16,72	19,61
					<i>akcinė</i>	-	<i>1,84</i>	<i>1,99</i>	<i>1,71</i>	<i>-14,07</i>	<i>-7,07</i>	-
	importuoti		supakuoti	1 kg	be akcijų	1,86	2,14	1,62	1,50	-7,41	-29,91	-19,35
					<i>akcinė</i>	-	<i>1,42</i>	-	-	-	-	-
Paprikos	raudonosios	nesupakuoti	1 kg	be akcijų	2,57	3,46	3,44	3,45	0,29	-0,29	34,24	
				<i>akcinė</i>	<i>1,29</i>	<i>2,62</i>	<i>2,61</i>	<i>2,59</i>	<i>-0,77</i>	<i>-1,15</i>	<i>100,78</i>	
Svogūnai, geltonieji	lietuviški, seno derliaus	visų klasių	nesupakuoti	1 kg	be akcijų	0,49	0,49	0,49	0,49	0,00	0,00	0,00
					importuoti, seno derliaus	1 kg	be akcijų	0,49	0,47	0,49	0,51	4,08
Česnakai	importuoti	visų klasių	supakuoti	1 kg	be akcijų	-	3,94	3,67	3,67	0,00	-6,85	-
			nesupakuoti	1 kg	be akcijų	3,49	3,93	3,88	3,88	0,00	-1,27	11,17
Obuoliai	<i>Jonagold</i>	visų klasių	nesupakuoti	1 kg	be akcijų	1,09	0,84	0,86	0,86	0,00	2,38	-21,10
					<i>akcinė</i>	-	<i>0,58</i>	<i>0,59</i>	<i>0,59</i>	<i>0,00</i>	<i>1,72</i>	-
	<i>Golden</i>		supakuoti	1 kg	be akcijų	1,72	1,62	1,53	1,56	1,96	-3,70	-9,30
					<i>akcinė</i>	-	<i>1,49</i>	<i>1,52</i>	<i>1,47</i>	<i>-3,29</i>	<i>-1,34</i>	-
Bananai	visų klasių	nesupakuoti	1 kg	be akcijų	0,99	1,37	1,36	1,35	-0,74	-1,46	36,36	
				<i>akcinė</i>	<i>0,79</i>	<i>1,15</i>	<i>1,09</i>	<i>1,09</i>	<i>0,00</i>	<i>-5,22</i>	<i>37,97</i>	



**Paukštienos produktų ir kiaušinių vidutinės mažmeninės kainos Lietuvos didžiųjų prekybos tinklų (DPT) parduotuvėse\* 2021–2022 m. 25 sav. (2021 06 25–2022 06 23)**

Produktas			Matavimo vnt.		Vidutinė svertinė kaina, EUR/mat. vnt.				Pokytis, %		
					2021	2022			savaitės **	mėnesio ***	metų ****
					25 sav.	21 sav.	24 sav.	25 sav.			
Vištienos ketvirčiai	atvėsinti		1 kg	be akcijų	2,18	2,48	2,42	2,55	5,37	2,82	16,97
Viščiukas ar viščiukas broileris	atvėsintas, nesukapotas	supakuoti arba nesupakuoti	1 kg	be akcijų	2,03	3,67	3,66	3,70	1,09	0,82	82,27
Vištienos krūtinėlės	šviežios	supakuotos arba nesupakuotos	1 kg	be akcijų	-	5,99	5,99	5,99	0,00	0,00	-
Kalakutienos krūtinėlės			1 kg	be akcijų	7,99	7,40	8,26	8,37	1,33	13,11	4,76
Vištienos konservai	70 proc.	skardinėje pakuotėje	1 kg	be akcijų	5,61	7,57	7,70	7,66	-0,52	1,19	36,54
Narvuose laikomų vištų kiaušiniai	L kategorija	įpakuoti į popierines arba plastikines pakuotes	10 vnt.	be akcijų	1,84	2,16	2,13	2,08	-2,35	-3,70	13,04
			DPT privačių prekių ženklų	10 vnt.	be akcijų	1,49	1,91	1,88	1,89	0,53	-1,05
	M kategorija		10 vnt.	be akcijų	1,23	1,76	1,76	1,76	0,00	0,00	43,09
	DPT privačių prekių ženklų		10 vnt.	be akcijų	1,05	1,50	1,50	1,50	0,00	0,00	42,86
Ant kraiko laikomų vištų kiaušiniai	skirtingų dydžių	akcinė	10 vnt.	akcinė	-	1,32	1,45	1,44	-0,69	9,09	-
			10 vnt.	be akcijų	2,15	2,25	2,54	2,41	-5,12	7,11	12,09
			DPT privačių prekių ženklų	10 vnt.	be akcijų	1,62	1,91	1,97	1,94	-1,52	1,57
Laisvai laikomų vištų kiaušiniai	skirtingų dydžių		10 vnt.	be akcijų	-	2,25	2,22	2,29	3,15	1,78	-
		DPT privačių prekių ženklų	10 vnt.	be akcijų	2,19	2,26	2,29	2,30	0,44	1,77	5,02
		akcinė		akcinė	-	1,89	-	-	-	-	-

**Žuvų produktų vidutinės mažmeninės kainos Lietuvos didžiųjų prekybos tinklų parduotuvėse\* 2021–2022 m. 25 sav. (2021 06 25–2022 06 23)**

Produktas			Matavimo vnt.		Vidutinė svertinė kaina, EUR/mat. vnt.				Pokytis, %		
					2021	2022			savaitės **	mėnesio ***	metų ****
					25 sav.	21 sav.	24 sav.	25 sav.			
Jūrinės lydekos	užšaldytos, be galvų	plastikiniame maišelyje	1 kg	be akcijų	4,19	4,90	5,10	5,16	1,18	5,31	23,15
				akcinė	-	4,06	3,79	-	-	-	-
Atlantinės lašišos	šviežios su galvomis, nuo 1 iki 3 kg	nesupakuotos	1 kg	be akcijų	9,77	11,65	11,58	12,26	5,87	5,24	25,49
Menkės filė	užšaldyta	plastikiniame maišelyje	1 kg	be akcijų	4,61	6,57	6,46	6,50	0,62	-1,07	41,00
Strimelės	šviežios, neišdarinėtos	nesupakuoti	1 kg	be akcijų	-	1,87	1,84	1,83	-0,54	-2,14	-
Karpiai	paskersti		1 kg	be akcijų	6,50	6,73	6,97	6,97	0,00	3,57	7,23
Vaivorykštiniai upėtakiai	paskersti		1 kg	be akcijų	-	7,49	8,31	8,43	1,44	12,55	-
			akcinė	-	5,46	7,99	7,60	-4,88	39,19	-	
Sūdytos silkės	neišdarinėtos, su galvomis		1 kg	be akcijų	2,63	3,58	3,65	3,64	-0,27	1,68	38,40
Silkės filė	natūrali, su oda, sūryme		1 kg	be akcijų	-	5,52	5,79	5,52	-4,66	0,00	-
Jūriniai ešeriai	karštai rūkyti		1 kg	be akcijų	8,09	7,70	7,72	7,95	2,98	3,25	-1,73
Skumbrės	šalta rūkytos	supakuotos arba nesupakuotos	1 kg	be akcijų	5,93	6,09	6,29	6,33	0,64	3,94	6,75
Žuvų konservai aliejuje	šprotai	160–240 g skardinėje pakuotėje	1 kg	be akcijų	6,45	7,44	7,81	7,78	-0,38	4,57	20,62
	skumbrės		1 kg	be akcijų	5,38	6,29	6,44	6,43	-0,16	2,23	19,52
Žuvų konservai pomidorų padaže	šprotai		1 kg	be akcijų	-	4,54	6,04	5,86	-2,98	29,07	-
	skumbrės		1 kg	be akcijų	4,39	6,67	6,59	6,70	1,67	0,45	52,62



**Kitų maisto produktų vidutinės mažmeninės kainos Lietuvos didžiųjų prekybos tinklų (DPT) parduotuvėse\*  
2021–2022 m. 25 sav. (2021 06 25–2022 06 23)**

Produktas			Matavimo vnt.		Vidutinė svertinė kaina, EUR/mat. vnt.				Pokytis, %		
					2021	2022			savaitės **	mėnesio ***	metų ****
					25 sav.	21 sav.	24 sav.	25 sav.			
Cukrus	popierinėje arba plastikinėje pakuotėje		1 kg	be akcijų	0,87	0,98	0,97	1,00	3,09	2,04	14,94
			1 kg	be akcijų	0,68	0,74	0,78	0,85	8,97	14,86	25,00
Geriamasis vanduo	negazuotas, be priedų	1,5 l plastikiniame butelyje	1 l	be akcijų	0,37	0,47	0,47	0,48	2,13	2,13	29,73
				akcinė	0,24	0,29	0,33	0,34	3,03	17,24	41,67
Maistinis aliejus	rapsų saulėgrąžų	0,9–1 l plastikiniame butelyje	1 l	be akcijų	2,61	4,02	4,17	4,17	0,00	3,73	59,77
			1 l	be akcijų	1,56	2,85	3,08	3,00	-2,60	5,26	92,31
Medus	natūralus	stikliniame indelyje	1 kg	be akcijų	6,42	7,53	7,72	7,72	0,00	2,52	20,25
			1 kg	be akcijų	0,35	0,55	0,52	0,52	0,00	-5,45	48,57
Druska	joduota	popierinėje arba plastikinėje pakuotėje	1 kg	be akcijų	0,31	0,61	0,52	0,50	-3,85	-18,03	61,29
	be priedų		1 kg	be akcijų	0,31	0,61	0,52	0,50	-3,85	-18,03	61,29

\* kainos registruojamos Vilniaus, Kauno, Klaipėdos, Panevėžio, Šiaulių, Alytaus ir Marijampolės miestų UAB „Lidl Lietuva“, UAB „Maxima LT“, UAB „Norfos mažmena“, UAB „Palink“ ir UAB „Rimi Lietuva“ prekybos tinklų parduotuvėse.

\*\* lyginant 2022 m. 25 savaitę su 24 savaitę

\*\*\* lyginant 2022 m. 25 savaitę su 21 savaitę

\*\*\*\* lyginant 2022 m. 25 savaitę su 2021 m. 25 savaitę

Šaltinis: ŽŪIKVC (LŽŪMPRIS)

### Šaltinių sutrumpinimai

AMA	– Agrarmarkt Austria, Austrija
AMI	– Agrarmarkt Informations, Vokietija
EK	– Europos Komisija
EKI	– Eesti Konjunkturiinstituut, Estija
EUROSTAT	– The Statistical Office of the European Communities
FAO	– Jungtinių Tautų maisto ir žemės ūkio organizacija
IGC	– International Grains Council, D. Britanija
LDAA	– Lietuvos daržovių augintojų asociacija
LVAEI	– Latvijas Valsts Agraras Ekonomikas Instituts, Latvija
LŽŪKT	– Lietuvos žemės ūkio konsultavimo tarnyba
LŽŪMPRRA	– Lietuvos žemės ūkio ir maisto produktų rinkos reguliavimo agentūra
LŽŪMPRIS	– Lietuvos žemės ūkio ir maisto produktų rinkos informacinė sistema
NMA	– Nacionalinė mokėjimo agentūra
NŽT	– Nacionalinė žemės tarnyba
SDAIS	– Supirkėjų duomenų apdorojimo informacinės sistemos
STD	– Lietuvos Statistikos departamentas
VMVT	– Valstybinė maisto ir veterinarijos tarnyba
ZSRIR	– Zintegrowany System Rolniczej Informacji Rynkowej, Lenkija
ŽŪIKVC	– VĮ Žemės ūkio informacijos ir kaimo verslo centras
ŽŪM	– Lietuvos Respublikos žemės ūkio ministerija
ŽŪR	– Žemės ūkio rūmai
USDA	– United States Department of Agriculture, JAV

Kopijavimas ar publikavimas viso leidinio ar jo dalies, be raštiško leidėjo sutikimo, yra draudžiamas