



Agro RINKA





**Grūdų ir aliejinių augalų sėklų supirkimo kainos (iš augintojų ir kitų vidaus rinkos ūkio subjektų)
Lietuvoje, EUR/t (be PVM)**

Grūdai	Data	2021		2022						Pokytis, %			
		28 sav. (07 12–18)		26 sav. (06 27– 07 03)		27 sav. (07 04– 10)		28 sav. (07 11– 17)		savaitės***		metų****	
		be NP*	su NP**	be NP*	su NP**	be NP*	su NP**	be NP*	su NP**	be NP*	su NP**	be NP*	su NP**
Kviečiai		202,38	202,32	390,70	390,69	413,41	413,41	371,89	371,87	-10,04	-10,05	83,76	83,81
ekstra		207,65	207,59	407,90	407,90	•	•	•	•	-	-	-	-
I klasės		207,50	207,44	377,31	377,31	•	•	354,30	354,30	-	-	70,75	70,80
II klasės		203,57	203,52	361,38	361,34	339,79	339,79	•	•	-	-	-	-
III klasės		175,34	175,23	•	•	•	•	•	•	-	-	-	-
IV klasės		199,33	199,26	314,07	313,95	228,43	228,39	323,00	322,93	41,40	41,39	62,04	62,06
Rugiai		•	•	•	•	-	-	-	-	-	-	-	-
I klasės		•	•	-	-	-	-	-	-	-	-	-	-
II klasės		•	•	•	•	-	-	-	-	-	-	-	-
Miežiai		162,79	162,38	379,72	379,72	364,19	364,17	350,62	346,56	-3,73	-4,84	115,38	113,42
I klasės		163,10	162,94	•	•	-	-	-	-	-	-	-	-
II klasės		160,77	160,21	380,72	380,72	362,55	362,41	282,97	269,37	-21,95	-25,67	76,01	68,14
salykliniai		195,84	197,70	•	•	•	•	•	•	-	-	-	-
Avižos		107,49	104,39	284,16	284,16	•	•	•	•	-	-	-	-
Grikliai		•	•	•	•	•	•	•	•	-	-	-	-
Kvietrugiai		160,71	159,90	•	•	•	•	•	•	-	-	-	-
Kukurūzai		217,03	217,03	325,33	325,33	339,23	339,23	332,95	332,95	-1,85	-1,85	53,41	53,41
Žirniai		218,44	218,43	•	•	-	-	308,23	307,44	-	-	41,10	40,75
Pupos		211,03	211,03	•	•	•	•	•	•	-	-	-	-
Rapsai		445,58	444,53	•	•	•	•	•	•	-	-	-	-

* kaina be nuoskaitų (prieš valymą ir džiovinimą) ir priemokų

** kaina su nuoskaitomis (po valymo ir džiovinimo) ir priemokomis

*** lyginant 2022 m. 28 savaitę su 27 savaitę

**** lyginant 2022 m. 28 savaitę su 2021 m. 28 savaitę

• – konfidencialūs duomenys

Šaltinis: ŽŪIKVC (LŽŪMPRIŠ)

Pastaba. Grūdų bei aliejinių augalų sėklų 26 ir 27 savaičių supirkimo kainos patikslintos 2022 07 21

Grūdų ir rapsų supirkimas Lietuvos įmonėse (iš augintojų), t

Grūdai	Data	2021		2022		Pokytis, %	
		birželis	balandis	gegužė	birželis	mėnesio*	metų**
Kviečiai		15 376,87	104 151,51	60 002,12	20 561,46	-65,73	33,72
ekstra		4 431,07	13 567,44	11 441,42	2 608,85	-77,20	-41,12
I klasė		4 708,37	49 929,74	23 225,96	9 809,50	-57,76	108,34
II klasė		4 920,32	22 568,44	10 726,07	3 100,54	-71,09	-36,99
III klasė		410,82	5 512,88	3 148,42	422,65	-86,58	2,88
IV klasė		902,35	12 573,01	11 460,24	4 619,92	-59,69	411,99
spelta		3,94	0,00	0,00	0,00	-	-
Rugiai		29,10	406,01	438,02	51,31	-88,29	76,32
I klasė		0,00	173,84	339,79	34,96	-89,71	-
II klasė		29,10	232,17	98,23	16,35	-83,35	-43,81
Miežiai		13 171,48	3 131,47	5 711,04	2 902,17	-49,18	-77,97
I klasė		416,54	488,10	1 633,58	248,75	-84,77	-40,28
II klasė		3 543,24	1 636,27	1 795,66	515,63	-71,28	-85,45
salykliniai		9 211,70	1 007,09	2 281,80	2 137,79	-6,31	-76,79
Avižos		2 022,91	217,61	577,50	364,40	-36,90	-81,99
Grikliai		193,07	229,60	288,30	442,23	53,39	129,05
Kvietrugiai		769,90	631,74	644,72	360,28	-44,12	-53,20
Kukurūzai		34,31	68,37	806,99	560,25	-30,58	1 533,10
Žirniai		591,99	785,11	672,09	189,98	-71,73	-67,91
Pupos		451,56	2 616,91	2 489,36	448,23	-81,99	-0,74
Rapsai		251,78	2 940,27	3 137,19	176,48	-94,37	-29,91
Iš viso		32 939,93	115 178,58	74 774,49	26 061,32	-65,15	-20,88

* lyginant 2022 m. birželio mėn. su 2022 m. gegužės mėn.

** lyginant 2022 m. birželio mėn. su 2021 m. birželio mėn.

Šaltinis: ŽŪIKVC (LŽŪMPRIŠ)



**Grūdų ir rapsų vidutinės supirkimo kainos (iš augintojų ir kitų vidaus rinkos ūkio subjektų)
Lietuvoje, EUR/t (be PVM)**

Grūdai	Data	2021		2022						Pokytis, %			
		birželis		balandis		gegužė		birželis		mėnesio***		metų****	
		be NP*	su NP**	be NP*	su NP**	be NP*	su NP**	be NP*	su NP**	be NP*	su NP**	be NP*	su NP**
Kviečiai		217,74	217,71	338,94	338,82	350,49	350,39	375,03	374,29	7,00	6,82	72,24	71,92
ekstra		206,89	206,84	371,75	371,72	380,50	380,48	404,79	401,83	6,38	5,61	95,66	94,27
I klasė		196,71	196,61	358,12	357,95	358,07	357,92	379,04	379,02	5,86	5,89	92,69	92,77
II klasė		224,62	224,61	327,15	327,13	340,28	340,24	396,39	396,34	16,49	16,49	76,47	76,46
III klasė		206,36	206,27	354,42	354,05	374,48	374,01	358,26	358,18	-4,33	-4,23	73,60	73,65
IV klasė		184,90	184,76	321,10	320,77	320,83	320,47	329,43	329,38	2,68	2,78	78,17	78,27
Rugiai		169,54	169,47	283,16	282,36	318,94	318,89	333,07	332,70	4,43	4,33	96,46	96,32
I klasė		•	•	•	•	307,94	307,88	305,28	304,97	-0,86	-0,95	-	-
II klasė		118,15	116,87	278,82	277,78	332,91	332,85	341,76	341,38	2,66	2,56	189,27	192,11
Miežiai		183,52	184,10	310,02	310,71	333,72	334,05	344,28	344,93	3,16	3,26	87,60	87,35
I klasė		172,84	172,84	321,82	321,68	346,82	346,81	356,46	356,46	2,78	2,78	106,23	106,23
II klasė		178,66	178,42	301,68	301,56	315,79	315,63	305,27	305,14	-3,33	-3,32	70,87	71,02
salykliniai		187,57	188,81	328,11	330,80	370,91	372,55	397,61	399,59	7,20	7,26	111,98	111,64
Avižos		136,80	136,19	239,84	239,84	256,11	255,89	268,01	268,01	4,65	4,74	95,92	96,79
Grikliai		583,26	583,26	866,92	865,85	867,25	866,43	880,85	878,30	1,57	1,37	51,02	50,58
Kvietrugiai		173,45	173,38	318,54	318,37	295,58	295,39	291,43	291,31	-1,40	-1,38	68,02	68,02
Kukurūzai		210,11	210,24	324,88	324,88	308,41	308,41	308,51	308,51	0,03	0,03	46,83	46,74
Žirniai		230,06	230,01	369,70	368,13	352,92	352,44	353,35	352,15	0,12	-0,08	53,59	53,10
Pupos		233,13	232,77	334,35	333,07	328,06	326,62	347,60	346,18	5,96	5,99	49,10	48,72
Rapsai		503,80	503,80	877,53	877,52	794,84	794,84	869,51	869,51	9,39	9,39	72,59	72,59

* kaina be nuoskaitų (prieš valymą ir džiovinimą) ir priemokų

Šaltinis: ŽŪIKVC (LŽŪMPRIŠ)

** kaina su nuoskaitomis (po valymo ir džiovinimo) ir priemokomis

*** lyginant 2022 m. birželio mėn. su 2022 m. gegužės mėn.

**** lyginant 2022 m. birželio mėn. su 2021 m. birželio mėn.

• – konfidencialūs duomenys

Grūdų ir aliejinių augalų sėklų perdirbimas Lietuvoje, t

Grūdai	Data	2021	2022			Pokytis, %	
		birželis	balandis	gegužė	birželis	mėnesio*	metų**
Kviečiai		66 797,20	73 975,00	79 461,28	67 268,50	-15,34	0,71
ekstra		14 093,69	6 982,51	6 260,75	3 796,19	-39,37	-73,06
I klasė		13 378,37	33 528,04	28 929,95	34 255,88	18,41	156,05
II klasė		24 907,61	15 258,60	25 837,57	10 140,04	-60,75	-59,29
III klasė		5 876,32	2 234,00	3 743,51	4 828,01	28,97	-17,84
IV klasė		8 534,73	15 971,85	14 653,50	14 158,65	-3,38	65,89
spelta		6,49	0,00	36,01	89,73	149,20	1 283,44
Rugiai		2 309,45	3 210,26	2 614,18	2 248,02	-14,01	-2,66
I klasė		1 572,39	1 197,22	778,75	633,11	-18,70	-59,74
II klasė		737,07	2 013,04	1 835,43	1 614,91	-12,01	119,10
Miežiai		16 196,50	15 392,02	17 796,13	17 652,13	-0,81	8,99
I klasė		28,26	21,33	56,39	13,34	-76,35	-52,81
II klasė		8 497,48	7 164,93	7 384,26	6 998,65	-5,22	-17,64
salykliniai		7 670,75	8 205,76	10 355,48	10 640,14	2,75	38,71
Avižos		2 817,14	5 229,72	4 719,23	3 403,34	-27,88	20,81
Grikliai		1 956,64	2 982,07	2 997,68	2 477,98	-17,34	26,64
Kvietrugiai		11 487,10	7 283,18	6 340,15	6 304,54	-0,56	-45,12
Kukurūzai		2 783,34	8 463,51	9 232,92	9 858,26	6,77	254,19
Žirniai		413,75	287,18	336,97	188,41	-44,09	-54,46
Pupos		59,81	47,24	107,39	24,10	-77,56	-59,70
Rapsai		18 876,87	23 030,04	24 069,49	19 930,17	-17,20	5,58
Linų sėmenys		9,19	14,76	9,18	7,63	-16,88	-16,89
Iš viso		123 725,10	139 925,44	147 696,45	129 367,84	-12,41	4,56

* lyginant 2022 m. birželio mėn. su 2022 m. gegužės mėn.

Šaltinis: ŽŪIKVC (LŽŪMPRIŠ)

** lyginant 2022 m. birželio mėn. su 2021 m. birželio mėn.



Grūdų ir aliejinių augalų sėklų atsargos* Lietuvoje, t

Grūdai	Data	2022			Pokytis, %	
	2021 birželis	balandis	gegužė	birželis	mėnesio**	metų***
Kviečiai	623 065,35	1 265 914,46	1 007 959,07	712 987,23	-29,26	14,43
ekstra	43 757,91	113 715,24	115 545,21	76 463,84	-33,82	74,74
I klasė	39 886,08	231 527,71	173 302,17	84 162,04	-51,44	111,01
II klasė	462 833,62	550 938,01	493 368,61	437 390,92	-11,35	-5,50
III klasė	30 158,77	141 700,16	63 556,60	38 087,09	-40,07	26,29
IV klasė	46 088,36	225 694,18	159 740,04	74 554,63	-53,33	61,76
spelta	340,61	2 339,17	2 446,43	2 328,70	-4,81	583,70
Rugiai	29 292,01	32 163,93	28 221,46	25 777,23	-8,66	-12,00
I klasė	14 290,48	10 739,81	10 495,74	9 873,51	-5,93	-30,91
II klasė	15 001,53	21 424,13	17 725,72	15 903,72	-10,28	6,01
Miežiai	89 225,20	75 217,16	65 885,49	50 516,94	-23,33	-43,38
I klasė	1 269,95	6 308,00	6 054,25	5 270,09	-12,95	314,99
II klasė	24 239,65	22 590,20	19 669,26	13 873,94	-29,46	-42,76
salykliniai	63 715,61	46 318,96	40 161,98	31 372,91	-21,88	-50,76
Avižos	21 943,49	16 792,83	14 008,88	10 661,74	-23,89	-51,41
Grikių	4 933,25	9 354,58	9 371,90	8 911,58	-4,91	80,64
Kvietrugiai	71 970,65	77 531,38	69 604,54	62 716,34	-9,90	-12,86
Kukurūzai	28 659,84	30 338,62	35 110,42	25 684,38	-26,85	-10,38
Žirniai	2 429,03	7 306,88	6 602,40	4 990,40	-24,42	105,45
Pupos	1 877,59	7 743,59	3 853,60	2 713,71	-29,58	44,53
Rapsai	39 961,66	79 604,79	52 962,02	30 924,83	-41,61	-22,61
Linų sėmenys	242,62	222,54	226,36	230,42	1,79	-5,03
Iš viso	913 690,78	1 602 226,10	1 293 849,92	936 158,16	-27,65	2,46

* atsargos atitinkamo mėnesio pabaigoje

Šaltinis: ŽŪIKVC (LŽŪMPRIŠ)

** lyginant 2022 m. birželio mėn. su 2022 m. gegužės mėn.

*** lyginant 2022 m. birželio mėn. su 2021 m. birželio mėn.

Grūdų produktų pardavimo kainos* (gamintojų) Lietuvoje, EUR/t

Produktai	Data	2022			Pokytis, %	
	2021 birželis	balandis	gegužė	birželis	mėnesio**	metų***
Kvietiniai miltai:						
aukščiausios rūšies	338,83	497,13	510,15	516,59	1,26	52,46
pirmos rūšies	270,79	376,08	407,62	385,25	-5,49	42,27
Ruginiai miltai:						
sijoti	●	●	●	278,64	-	-
šveistiniai	283,36	351,74	363,27	●	-	-
Sėlenos:						
kviečių	149,44	196,77	205,59	204,10	-0,73	36,58
rugių	●	●	175,08	●	-	-
Kruopos:						
perlinės	●	●	842,61	●	-	-
grikių	989,05	1 713,88	1 751,62	1 755,82	0,24	77,53
avižų	●	●	708,24	●	-	-
žirnių	●	●	884,79	917,82	3,73	-
Dribsniai:						
avižų	557,61	712,77	699,16	732,90	4,83	31,44

* vidutinės svartinės kainos

Šaltinis: ŽŪIKVC (LŽŪMPRIŠ)

** lyginant 2022 m. birželio mėn. su 2022 m. gegužės mėn.

*** lyginant 2022 m. birželio mėn. su 2021 m. birželio mėn.

● – konfidencialūs duomenys



Duonos gaminių pardavimo kainos (gamintojų) Lietuvoje, EUR/t (be PVM)

	2021		2022		Pokytis, %	
	birželis	balandis	gegužė	birželis	mėnesio*	metų**
Ruginė duona:	967,13	1 141,34	1 191,97	1 210,11	1,52	25,12
<i>tamsi</i>	<i>977,39</i>	<i>1 144,23</i>	<i>1 190,70</i>	<i>1 218,16</i>	<i>2,31</i>	<i>24,63</i>
be priedų	886,23	1 054,73	1 089,20	1 120,87	2,91	26,48
su priedais	1 329,42	1 433,73	1 531,74	1 536,15	0,29	15,55
šviesi	946,99	1 135,13	1 194,68	1 194,00	-0,06	26,08
be priedų	910,34	1 100,35	1 144,24	1 162,71	1,61	27,72
su priedais	1 092,92	1 264,87	1 384,06	1 303,48	-5,82	19,27
Kvietinė duona:	1 043,26	1 213,82	1 274,23	1 294,57	1,60	24,09
<i>batonas</i>	<i>855,16</i>	<i>1 021,50</i>	<i>1 045,57</i>	<i>1 051,72</i>	<i>0,59</i>	<i>22,98</i>
be priedų	853,00	1 020,84	1 044,58	1 050,86	0,60	23,20
su priedais	1 006,74	1 078,51	1 150,69	1 136,27	-1,25	12,87
sumuštinų duona	1 092,91	1 186,53	1 304,93	1 334,79	2,29	22,13
be priedų	1 034,36	1 073,48	1 236,86	1 261,42	1,99	21,95
su priedais	1 195,29	1 411,73	1 419,16	1 464,93	3,22	22,56
kita	1 440,13	1 871,00	1 911,62	1 915,88	0,22	33,04
be priedų	1 279,15	1 672,41	1 779,35	1 804,60	1,42	41,08
su priedais	1 790,12	2 247,62	2 150,19	2 143,44	-0,31	19,74

* lyginant 2022 m. birželio mėn. su 2022 m. gegužės mėn.

Šaltinis: ŽŪIKVC (LŽŪMPRIŠ)

** lyginant 2022 m. birželio mėn. su 2021 m. birželio mėn.

kaina – 340,66 EUR/t).

Šių metų birželio mėnesį eksportuota 3,123 tūkst. t ankštinių augalų grūdų (žirnių ir pupų) – 23,72 proc. mažesnis kiekis negu 2021 m. birželio mėnesį. Jie buvo eksportuoti į Lenkiją, Belgiją ir Norvegiją (vidutinė kaina – 410,02 EUR/t).

FAO 2022 m. prognozuoja mažesnę kviečių derlių ES šalyse ir Ukrainoje, o Rusijoje – didesnę. Jungtinių Tautų maisto ir žemės ūkio organizacijos (toliau – FAO) 2022 m. liepos mėn. duomenimis, 2022 m. bendras grūdų derlius pasaulyje prognozuojamas 2 791,5 mln. t ir tai būtų 0,6 proc. mažiau, palyginti su 2021 m. Kviečių derlius pasaulyje 2022 m. prognozuojamas 1,0 proc. mažesnis nei 2021 m. ir turėtų sudaryti 770,3 mln. t. Kitų grūdų derlius pasaulyje analizuojamu laiko-

tarpiu gali būti mažesnis 0,5 proc. ir sudaryti 1 500,7 mln. t.

Naujausios FAO analitikų prognozės duomenimis, ES šalyse bendras grūdų derlius 2022 m. turėtų sudaryti 292,9 mln. t, tai būtų 1,9 proc. mažiau nei 2021 m. Iš to skaičiaus kviečių derlius 2022 m. turėtų sudaryti 133,0 mln. t, tai būtų 4,3 proc. mažiau, palyginti su 2021 m., bei 6,5 proc. mažesnis už paskutinių penkerių metų vidurkį. Mažesnis kviečių derlius prognozuojamas dėl drėgmės trūkumo pietinėje ir rytinėje ES dalyje. Kukurūzų derlius 2022 m. turėtų sudaryti 73,8 mln. t, tai būtų šiek tiek mažiau nei 2021 m. Kukurūzų derliaus sumažėjimas gali būti dėl mažesnių pasėlių plotų, kurių sumažėjimą gali nulemti pelningesni augalai, pvz., sojos pupelės. 2022 m. kukurūzų derlius gali

tesinys 7 psl.

Pasaulinės grūdų eksporto kainos, EUR/t

Grūdai	Valstybė	2021		2022		Pokytis, %	
		birželis	balandis	gegužė	birželis	mėnesio*	metų**
Kviečiai	JAV HRW 2 kat.	238,59	472,95	455,65	400,69	-12,06	67,94
	JAV SRW 2 kat.	219,27	414,77	396,02	340,87	-13,93	55,46
	Argentina	231,03	419,46	453,79	446,27	-1,66	93,17
	ES, Prancūzija, FCW 1	204,98	415,71	412,79	367,46	-10,98	79,27
	ES, Vokietija, B klasė	205,82	416,65	418,38	374,10	-10,58	81,76
	Ukraina, pašariniai	197,42	-	-	-	-	-
	Kanada, CWRS 13,5 % baltymų	283,11	451,37	462,17	394,99	-14,54	39,52
Kukurūzai	JAV 3 YC	254,55	335,95	313,08	326,63	4,33	28,32
	Argentina	201,62	297,47	288,86	273,46	-5,33	35,63
Miežiai	ES, Prancūzija, pašariniai	204,98	409,14	383,90	322,83	-15,91	57,49
	Australija, pašariniai	208,34	330,32	357,81	357,01	-0,22	71,36
	Australija, salykliniai	215,91	346,27	371,79	374,10	0,62	73,27

HRW – Hard Red Winter, SRW – Soft Red Winter, CWRS – Canada Western Red Spring, YC – Yellow Corn

Šaltinis: AMA

* lyginant 2022 m. birželio mėn. su gegužės mėn.,

** lyginant 2022 m. birželio mėn. su 2021 m. birželio mėn.



Grūdų ir rapsų vidutinės kainos (augintojų) ES šalyse, EUR/t

Valstybė	Data	2021		2022			Pokytis, %	
		27 sav. (07 05–11)	24 sav. (06 13–19)	25 sav. (06 20–26)	26 sav. (06 27–07 03)	27 sav. (07 04–10)	savaitės*	metų**
Maistiniai kviečiai								
Belgija		257,00	-	403,00	398,00	398,00	0,00	54,86
Bulgarija		189,18	360,46	363,02	346,40	325,10	-6,15	71,84
Čekija		-	371,75	365,07	363,61	354,45	-2,52	-
Vokietija		219,40	381,25	377,50	355,25	333,75	-6,05	52,12
Estija		-	399,65	363,20	399,03	403,69	1,17	-
Graikija		230,00	-	365,00	390,00	390,00	0,00	69,57
Ispanija		222,82	388,28	386,98	379,26	366,96	-3,24	64,69
Prancūzija		198,33	392,00	388,25	363,95	346,84	-4,70	74,88
Kroatija		177,59	358,00	342,93	314,71	316,35	0,52	78,14
Italija		213,96	-	382,50	360,71	344,60	-4,47	61,06
Latvija		-	396,56	385,40	222,89	-	-	-
Lietuva		194,61	370,94	358,87	326,80	321,16	-1,73	65,03
Vengrija		181,63	350,54	344,75	334,12	334,96	0,25	84,42
Austrija		-	-	-	-	359,00	-	-
Lenkija		208,99	366,39	359,24	356,42	349,10	-2,05	67,04
Portugalija		235,00	400,00	395,75	388,50	390,00	0,39	65,96
Rumunija		185,63	368,81	349,91	346,52	332,12	-4,16	78,91
Slovėnija		206,99	-	388,98	383,92	347,66	-9,44	67,96
Slovakija		185,45	343,28	358,31	328,70	349,43	6,31	88,42
Suomija		193,00	-	352,00	342,00	319,00	-6,73	65,28
Švedija		-	375,13	-	347,06	347,54	0,14	-
Pašariniai kviečiai								
Belgija		250,00	-	385,00	380,00	380,00	0,00	52,00
Bulgarija		176,40	352,80	357,48	339,59	315,47	-7,10	78,84
Vokietija		232,50	-	367,00	336,50	333,33	-0,94	43,37
Estija		182,43	370,04	350,36	310,90	291,60	-6,21	59,84
Airija		251,67	405,00	392,33	379,00	387,50	2,24	53,97
Latvija		-	-	-	268,14	268,14	0,00	-
Lietuva		187,69	322,00	336,71	327,44	-	-	-
Vengrija		173,26	356,91	340,57	330,35	326,91	-1,04	88,68
Olandija		206,00	387,00	380,50	353,00	344,50	-2,41	67,23
Austrija		-	-	-	310,00	-	-	-
Lenkija		217,79	376,02	376,33	368,77	366,99	-0,48	68,51
Portugalija		225,00	403,00	376,00	360,00	380,00	5,56	68,89
Rumunija		167,48	335,29	330,55	314,87	314,25	-0,20	87,63
Pašariniai miežiai								
Belgija		220,00	-	345,00	345,00	345,00	0,00	56,82
Bulgarija		170,01	-	-	327,23	287,18	-12,24	68,92
Vokietija		199,50	-	354,50	310,00	281,33	-9,25	41,02
Estija		161,54	321,17	310,66	339,93	297,14	-12,59	83,94
Graikija		195,00	320,00	340,00	333,33	340,00	2,00	74,36
Ispanija		203,90	363,49	360,70	349,61	334,72	-4,26	64,16
Prancūzija		203,67	350,00	335,00	320,50	300,42	-6,27	47,50
Kroatija		176,91	-	283,12	280,85	269,83	-3,92	52,52
Airija		245,67	395,00	385,00	368,33	380,00	3,17	54,68
Italija		196,80	-	315,13	322,67	315,10	-2,35	60,11
Kipras		-	-	-	430,00	-	-	-
Latvija		-	-	-	281,50	-	-	-
Lietuva		162,85	329,99	-	-	-	-	-
Vengrija		132,00	303,05	284,88	278,56	272,20	-2,28	106,21
Olandija		191,50	366,50	357,50	318,00	316,50	-0,47	65,27
Austrija		167,50	-	-	275,00	-	-	-
Lenkija		172,45	317,20	298,55	348,12	267,25	-23,23	54,97
Portugalija		215,00	383,00	365,00	350,00	350,00	0,00	62,79
Rumunija		175,51	311,22	307,63	303,04	309,77	2,22	76,50
Slovakija		-	-	-	-	233,46	-	-
Suomija		163,00	-	325,00	315,00	301,00	-4,44	84,66
Maistiniai rugiai								
Čekija		-	-	254,02	-	-	-	-
Vokietija		190,33	400,00	363,00	325,25	312,50	-3,92	64,19
Latvija		-	300,00	-	-	-	-	-
Austrija		-	380,00	-	-	366,00	-	-
Lenkija		164,68	296,02	296,84	284,03	271,03	-4,58	64,58

lentelės tęsinys 7 psl.



6 psl. lentelės tęsinys

Valstybė	Data	2022					Pokytis, %	
		2021 27 sav. (07 05–11)	24 sav. (06 13–19)	25 sav. (06 20–26)	26 sav. (06 27–07 03)	27 sav. (07 04–10)	savaitės*	metų**
Rapsai								
Vokietija		490,36	810,90	782,87	684,51	637,73	-6,83	30,05
Estija		-	756,96	-	-	-	-	-
Latvija		-	806,43	-	698,40	483,50	-30,77	-
Lenkija		-	920,79	914,44	881,04	916,84	4,06	-

* lyginant 2022 m. 27 savaitę su 26 savaitė

Šaltiniai: ŽŪIKVC (LŽŪMPRIŠ), EK, AMI, ZSRIR, LVAEI, EKI

** lyginant 2022 m. 27 savaitę su 2021 m. 27 savaitė

Pastaba. Lietuvos maistinių ir pašarinių kviečių, pašarinių miežių, maistinių rugių ir rapsų 24, 25 ir 26 savaičių kainos patikslintos 2022 07 19

sumažėti, nes vyrauja sausesnės nei įprastai oro sąlygos pietiniuose ir rytiniuose regionuose, tai gali sumažinti derlingumą.

Naujausiais FAO duomenimis, Ukrainoje 2022 m. visų grūdų derlius turėtų sudaryti 51,1 mln. t – būtų 40,4 proc. mažesnis, palyginti su 2021 m. Kviečių derlius Ukrainoje 2022 m. turėtų sudaryti 20,0 mln. t ir būtų 37,9 proc. mažesnis, palyginti su 2021 m., bei 26,5 proc. mažesnis už paskutinių penkerių metų vidurkį. Vykstant karo veiksams šalyje, prognozuojama, kad apie 20 proc. javų pasėlių ploto gali būti nenuimti dėl tiesioginio sunaikinimo, suvaržyto priėjimo į laukus, darbo jėgos ir ekonominių išteklių trūkumo. Prognozuojama, kad kukurūzų derlius dėl sumažėjusio pasėlių ploto gali sudaryti 24 mln. t, tai

būtų beveik 30 proc. mažiau už paskutinių penkerių metų vidurkį. Grūdų derlius Ukrainoje taip pat gali būti mažesnis ir dėl uždelsto arba praleisto tręšimo.

FAO duomenimis, Rusijoje 2022 m. grūdų derlius turėtų sudaryti 128,6 mln. t – tai būtų 9,4 proc. didesnis, palyginti su 2021 m., bei 6,0 proc. didesnis už paskutinių penkerių metų vidurkį (121,3 mln. t). Kviečių derlius 2022 m. turėtų sudaryti 85,0 mln. t, tai 11,7 proc. daugiau negu 2021 m. Rusijoje didesnis kviečių derlius prognozuojamas dėl didesnio bendro žieminių ir vasarinių kviečio ploto, kuris 2022 m. derliui turėtų sudaryti 28,9 mln. ha. Kukurūzų bei miežių derlius taip pat prognozuojamas didesnis už vidutinį.

Šaltiniai: ŽŪIKVC (LŽŪMPRIŠ), FAO

Ateities sandorių kviečių, kukurūzų ir rapsų kainos tarptautinėse biržose 2022 06 20–07 17, EUR/t*

Grūdinė kultūra, birža	Pristatymo mėnuo	25 sav. (06 20–26)	26 sav. (06 27–07 03)	27 sav. (07 04–10)	28 sav. (07 11–17)	Savaitės** kainos pokytis, %
Maistiniai kviečiai						
MATIF	rugsėjis 2022	357,25	350,25	338,75	341,00	0,66
	gruodis 2022	350,25	344,50	328,75	329,50	0,23
	kovas 2023	347,50	342,00	324,50	326,00	0,46
	gegužė 2023	344,50	340,00	323,00	324,75	0,54
	rugsėjis 2023	308,75	301,00	287,75	296,00	2,87
Pašariniai kviečiai						
LIFFE	lapkritis 2022	319,74	321,08	314,61	315,75	0,36
	sausis 2023	322,71	324,11	318,20	322,26	1,28
	kovas 2023	324,99	326,21	319,84	324,03	1,31
	gegužė 2023	327,32	328,30	321,37	321,67	0,09
	liepa 2023	308,08	308,49	302,57	306,65	1,35
	lapkritis 2023	283,31	283,21	277,89	281,75	1,39
Kukurūzai						
MATIF	rugpjūtis 2022	307,00	298,00	298,25	333,50	11,82
	lapkritis 2022	305,50	296,75	289,00	318,25	10,12
	kovas 2023	308,00	297,75	289,75	318,00	9,75
	birželis 2023	295,75	289,75	287,00	313,50	9,23
	rugpjūtis 2023	308,00	294,50	258,00	289,75	12,31
Rapsai						
MATIF	rugpjūtis 2022	696,50	694,00	690,00	664,00	-3,77
	lapkritis 2022	691,75	694,75	692,00	668,50	-3,40
	vasaris 2023	688,00	693,50	688,50	668,00	-2,98
	gegužė 2023	684,75	690,50	686,00	662,50	-3,43
	rugpjūtis 2023	644,75	655,50	646,00	635,00	-1,70

LIFFE – London International Financial Future Exchange (Didžioji Britanija); MATIF – The International French Futures and Options Exchange (Prancūzija)

* kainos (EUR) pateiktos pagal atitinkamos datos ECB valiutų kursą

** lyginant 2022 m. 28 savaitę su 27 savaitė

Pastaba. Kainos nurodomos FOB sąlygomis

Šaltinis: Tarptautinės biržos



**Kombinuotųjų pašarų ir premiksų gamyba
Lietuvoje 2021–2022 m., t**

Pašarai / PGPK kodas	2021	2022			Pokytis, %	
	birželis	balandis	gegužė	birželis	mėnesio*	metų**
Ūkinių gyvūnų pašarų premiksai / 10.91.10.10.00	503,99	636,17	625,57	433,93	-30,6	-13,9
Mišiniai (išskyrus premiksus) ūkiniams gyvūnams – kiaulėms – šerti / 10.91.10.33.00	18 275,78	17 715,11	19 237,02	18 354,20	-4,6	0,4
Mišiniai (išskyrus premiksus) ūkiniams gyvūnams – galvijams – šerti / 10.91.10.35.00	27 799,94	27 019,04	27 405,70	24 288,06	-11,4	-12,6
Mišiniai (išskyrus premiksus) naminiams paukščiams lesinti / 10.91.10.37.00	28 565,81	24 614,28	25 171,93	24 921,74	-1,0	-12,8
Kiti, niekur kitur nepriskirti mišiniai (išskyrus premiksus) ūkiniams gyvūnams šerti / 10.91.10.39.00	6 203,14	6 516,70	7 032,41	7 472,62	6,3	20,5
Šunų ėdalas, skirtas mažmeninei prekybai / 10.92.10.30.10	1 594,93	2 003,05	1 876,99	1 585,33	-15,5	-0,6
Kačių ėdalas, skirtas mažmeninei prekybai / 10.92.10.30.20	9 661,50	9 315,94	10 244,09	9 935,35	-3,0	2,8
Mišiniai gyvūnų augintinių ėdalui (išskyrus kačių arba šunų ėdalą, skirtą mažmeninei prekybai) / 10.92.10.60.00	24,87	14,00	17,85	7,00	-60,8	-71,9
Iš viso	92 629,96	87 834,29	91 611,56	86 998,23	-5,0	-6,1

* lyginant 2022 m. birželio mėn. su 2022 m. gegužės mėn.

Šaltinis: ŽŪIKVC (LŽŪMPRIS)

** lyginant 2022 m. birželio mėn. su 2021 m. birželio mėn.

**Kombinuotųjų pašarų ir premiksų gamyba ir pardavimas Lietuvoje
2021–2022 m., t**

Produktas / PGPK	Pagaminta, t			Parduota, t					
				iš viso			vidaus rinkoje		
	2021	2022	pokytis*,	2021	2022	pokytis*,	2021	2022	pokytis*,
	I–VI mėn.	I–VI mėn.	%	I–VI mėn.	I–VI mėn.	%	I–VI mėn.	I–VI mėn.	%
Ūkinių gyvūnų pašarų premiksai / 10.91.10.10.00	2 679,87	3 366,71	25,63	2 093,87	2 203,45	5,23	1 478,80	1 448,03	-2,1
Mišiniai (išskyrus premiksus) ūkiniams gyvūnams – kiaulėms – šerti / 10.91.10.33.00	109 461,90	110 435,72	0,89	25 147,47	25 981,03	3,31	24 647,04	25 672,61	4,2
Mišiniai (išskyrus premiksus) ūkiniams gyvūnams – galvijams – šerti / 10.91.10.35.00	157 088,15	158 834,52	1,11	96 644,45	104 109,87	7,72	31 717,78	41 473,20	30,8
Mišiniai (išskyrus premiksus) naminiams paukščiams lesinti / 10.91.10.37.00	146 692,72	146 222,60	-0,32	140 052,68	148 653,87	6,14	134 106,01	138 210,64	3,1
Kiti, niekur kitur nepriskirti mišiniai (išskyrus premiksus) ūkiniams gyvūnams šerti / 10.91.10.39.00	31 844,10	38 567,82	21,11	23 706,27	28 468,64	20,09	19 532,19	24 678,22	26,3
Šunų ėdalas, skirtas mažmeninei prekybai / 10.92.10.30.10	10 014,23	10 713,57	6,98	10 238,30	10 807,48	5,56	7 082,76	7 411,95	4,6
Kačių ėdalas, skirtas mažmeninei prekybai / 10.92.10.30.20	57 124,92	59 429,54	4,03	57 097,83	58 938,28	3,22	1 328,12	1 634,16	23,0
Mišiniai gyvūnų augintinių ėdalui (išskyrus kačių arba šunų ėdalą, skirtą mažmeninei prekybai) / 10.92.10.60.00	212,25	104,80	-50,62	215,65	115,74	-46,33	215,65	115,74	-46,3
Iš viso:	515 118,14	527 675,28	2,44	355 196,52	379 278,36	6,78	220 108,45	240 644,55	9,3

* lyginant 2022 m. I–VI mėn. su 2021 m. I–VI mėn.

Šaltinis: ŽŪIKVC (LŽŪMPRIS)



Kiaulienos, jautienos ir avienos rinka

2022 m. II ketvirtį, palyginti su 2021 m. II ketvirčiu, Lietuvos įmonėse padidėjo avių skerdimai. 2022 m. balandžio–birželio mėn., palyginti su 2021 m. tuo pačiu laikotarpiu, Lietuvos įmonėse avių skerdimai padidėjo 9,95 proc. ir sudarė 1,911 tūkst. vnt. Iš to skaičiaus 80,95 proc. avių Lietuvos skerdyklose buvo paskerstos gražintiniais pagrindais. Analizuojamu laikotarpiu avių, vyresnių kaip 12 mėn. amžiaus, skerdimai padidėjo 13,75 proc. (iki 1,547 tūkst. vnt.), o ėriukų (iki 12 mėn. amžiaus) buvo paskersta 3,70 proc. mažiau (iš viso 364 vnt.). Avienos skerdenų gamyba, palyginti su gamyba prieš metus, padidėjo 15,48 proc. ir sudarė 38,006 t. Analizuojamu laikotarpiu vidutinė supirktų avių kaina sudarė 629,03 EUR/100 kg (skerdenų svorio) ir 228,96 EUR/100 kg (gyvojo svorio), tai atitinkamai 34,36 proc. ir 49,87 proc. didesnės kainos nei tuo pačiu laikotarpiu prieš metus.

2022 m. II ketvirtį, palyginti su 2021 m. II ketvirčiu, Lietuvoje kiaulių supirkimo kaina didėjo, o skerdimo apimtys mažėjo. 2022 m. II ketvirtį Lietuvos įmonėse buvo paskersta 204,350 tūkst. kiaulių – 8,06 proc. mažiau nei 2021 m. tuo pačiu laikotarpiu. Kiaulių pagal SEUROP skerdenų klasifikavimo skalę buvo suklasifikuota 7,68 proc. mažiau nei 2021 m. II ketvirtį. Lietuvos rinkoje daugiausia vyravo S ir E kategorijų kiaulienos skerdenos, atitinkamai S kategorijos kiaulienos skerdenos sudarė 15,46 proc. (2021 m. II ketvirtį – 70,79 proc.), E kategorijos – 69,29 proc. (2021 m. II ketvirtį – 25,51 proc.) nuo visų suklasifikuotų kiaulių. 2022 m. II ketvirtį kiaulių supirkimo kaina pagal

skerdenų masę ir kokybę Lietuvoje vidutiniškai sudarė 181,48 EUR/100 kg ir buvo 16,81 proc. aukštesnė nei 2021 m. tuo pačiu laikotarpiu. Analizuojamu laikotarpiu vidutinė kiaulių E klasės supirkimo kaina Lietuvos skerdyklose sudarė 182,66 EUR/100 kg skerdenų ir buvo 18,71 proc. aukštesnė nei 2021 m. II ketvirtį. Panaši situacija ir kitose ES šalyse. Vidutinė E klasės supirkimo kaina ES rinkoje 2022 m. II ketvirtį sudarė 188,45 EUR/100 kg ir buvo 18,10 proc. aukštesnė nei 2021 m. II ketvirtį. 2022 m. II ketvirtį, palyginti su 2021 m. II ketvirčiu, kiaulių skerdenų vidutinė kaina Lenkijoje padidėjo 22,73 proc. (iki 188,59 EUR/100 kg), Latvijoje – 14,83 proc. (iki 185,98 EUR/kg), Estijoje – 14,37 proc. (iki 174,66 EUR/100 kg). Vokietijoje ir Ispanijoje, kurios yra didžiausios kiaulių augintojos ES, kiaulių skerdenos supirkimo kainos analizuojamu laikotarpiu sudarė atitinkamai 194,01 EUR/100 kg (+24,93 proc.) ir 210,21 EUR/100 kg (+15,05 proc.).

2022 m. II ketvirtį Lietuvos įmonėse vidutinė kiaulių supirkimo gyvojo svorio kaina sudarė 134,21 EUR/100 kg – buvo 17,57 proc. aukštesnė nei 2021 m. II ketvirtį (114,15 EUR/100 kg). Pirmos (50–105 kg) kategorijos kiaulių gyvojo svorio kaina per analizuojamą laikotarpį padidėjo 17,40 proc., antros (106–115 kg) – 17,87 proc., trečios (116–140 kg) – 17,97 proc., o paršavedžių – 10,99 proc.

2022 m. II ketvirtį, palyginti su 2021 m. II ketvirčiu, Lietuvoje galvijų supirkimo kaina didėjo, o skerdimai šiek tiek mažėjo. 2022 m. balandžio–birželio mėn. Lietuvos įmonėse buvo paskersta 36,303 tūkst. galvijų – 2,91 proc. mažiau

Kiaulių supirkimo kainos Lietuvos įmonėse, EUR/100 kg skerdenų (be PVM)

Raumeningumo klasė	2021		2022			Pokytis, %	
	28 sav. (07 12–18)	25 sav. (06 20–26)	26 sav. (06 27–07 03)	27 sav. (07 04–10)	28 sav. (07 11–17)	savaitės*	metų**
S	134,94	180,18	183,21	183,99	185,10	0,60	37,17
E	134,16	180,57	185,77	186,83	188,53	0,91	40,52
U	130,10	176,25	180,99	181,94	183,67	0,95	41,17
R	115,18	168,03	171,57	173,60	167,57	-3,48	45,48
O	•	166,08	•	•	144,12	-	-
P	-	•	•	•	•	-	-
S-P	134,62	179,67	184,61	185,56	187,13	0,84	39,01

* lyginant 2022 m. 28 savaitę su 2022 m. 27 savaitę; ** lyginant 2022 m. 28 savaitę su 2021 m. 28 savaitę

Šaltinis: ŽŪIKVC (LŽŪMPRIŠ)

• – konfidencialūs duomenys

Šalutinių gyvūninių produktų kiekiai, gauti Lietuvos skerdyklose, t

	2021		2022		Pokytis, %	
	birželis***	balandis	gegužė***	birželis	mėnesio*	metų**
Iš viso:	5 352,79	5 357,41	5 295,42	4 986,51	-5,83	-6,84
iš to skaičiaus:						
galvijų	2 178,08	2 064,80	2 105,36	1 886,19	-10,41	-13,40
kiaulių	1 132,69	1 153,45	1 050,03	1 058,37	0,79	-6,56
avių ir ožkų	6,05	7,71	5,95	5,35	-10,17	-11,60
paukščių	1 996,53	2 105,76	2 121,41	2 013,46	-5,09	0,85
kitų gyvūnų	5,18	4,95	0,43	7,29	1 615,29	40,79
atvejai, kai nenurodoma gyvūno rūšis	34,26	20,75	12,26	15,85	29,34	-53,73

* lyginant 2022 m. birželio mėn. su 2022 m. gegužės mėn.; ** lyginant 2022 m. birželio mėn. su 2021 m. birželio mėn.

*** patikslinti duomenys

Šaltinis: ŽŪIKVC (LŽŪMPRIŠ)



nei 2021 m. tuo pačiu laikotarpiu. Galvijienos skerdenų gamyba, palyginti su gamyba prieš metus, sumažėjo 2 proc. ir sudarė 10,474 tūkst. t. Pagal SEUROP skerdenų klasifikavimo skalę buvo suklasifikuota 32,978 tūkst. galvijų – 0,86 proc. mažiau nei 2021 m. II ketvirtį. Lietuvos įmonėse 2022 m. II ketvirtį vidutinė galvijų supirkimo kaina pagal skerdenų masę ir kokybę sudarė 405,02 EUR/100 kg, o vidutinė supirktų galvijų gyvojo svorio kaina* sudarė 193,76 EUR/100, atitinkamai buvo 55,86 proc. ir 55,14 proc. aukštesnės kainos nei 2021 m. balandžio–birželio

mėn. Panaši kainų augimo tendencija stebima ir kaimyninėse ES šalyse. Analizuojamu laikotarpiu galvijų supirkimo kaina pagal skerdenų masę ir kokybę** Lenkijoje padidėjo 54,78 proc. (iki 478,79 EUR/100 kg), Latvijoje – 47,51 proc. (iki 361,79 EUR/100 kg), Estijoje – 59,35 proc. (iki 404,65 EUR/100 kg), o bendra vidutinė ES – 32,17 proc. ir sudarė 471,72 EUR/100 kg.

* vidutinė kaina apskaičiuota svertiniu būdu, įskaitant įmonių ir ūkių supirktų galvijų, skerdziamų pagal paslaugą kitoje skerdykloje, vertę.

** vidutinės kainos apskaičiuotos iš savaitinių EK teikiamų duomenų;

Šaltiniai: ŽŪIKVC (LŽŪMPRIŠ), EK

Kiaulių (E klasės) supirkimo kainos Europos Sąjungos valstybėse, EUR/100 kg skerdenų (be PVM)

Valstybė	2021		2022			Pokytis, %	
	Data 27 sav. (07 05–11)	24 sav. (06 13–19)	25 sav. (06 20–26)	26 sav. (06 27–07 03)	27 sav. (07 04–10)	savaitės*	metų**
Lietuva	137,21	176,94	180,57	185,77	186,83	0,57	36,16
Lenkija	145,35	188,03	190,09	193,45	191,55	-0,98	31,78
Latvija	139,88	182,87	181,24	185,31	185,69	0,21	32,75
Estija	158,61	178,83	177,26	177,96	179,33	0,77	13,06
Slovakija	143,00	181,95	186,48	194,11	188,32	-2,98	31,69
Slovėnija	173,76	201,17	203,98	207,54	205,08	-1,19	18,02
Čekija	149,91	181,00	180,78	182,39	182,65	0,14	21,84
Vengrija	149,65	182,45	186,26	192,26	189,08	-1,65	26,35
Malta	-	222,56	-	-
Kipras	199,26	219,34	217,06	218,18	217,47	-0,33	9,14
Belgija	130,65	169,89	172,09	171,41	172,32	0,53	31,89
Danija	164,19	168,17	168,30	168,43	169,34	0,55	3,14
Vokietija	154,34	188,02	191,15	193,23	193,67	0,23	25,48
Graikija	-	-
Ispanija	179,10	212,26	214,81	215,74	216,54	0,37	20,90
Prancūzija	158,00	182,00	183,00	187,00	192,00	2,67	21,52
Airija	163,30	179,45	183,34	187,53	187,54	0,01	14,84
Italija	-	-	-	-	-	-	-
Liuksemburgas	152,53	182,60	182,92	187,48	187,96	0,26	23,23
Nyderlandai	140,23	161,23	166,00	168,77	168,61	-0,09	20,24
Austrija	168,45	200,80	202,29	203,63	204,88	0,61	21,63
Portugalija	184,00	214,39	216,45	218,67	222,22	1,62	20,77
Suomija	158,08	205,06	206,66	208,25	208,45	0,10	31,86
Švedija	197,43	228,99	226,71	227,57	227,94	0,16	15,45
Bulgarija	181,96	197,61	199,12	199,97	200,01	0,02	9,92
Rumunija	154,67	202,01	214,84	218,06	212,87	-2,38	37,63
Kroatija	147,94	177,77	179,44	181,52	179,44	-1,14	21,29
ES vidutinė	156,45	187,37	190,03	192,44	192,71	0,14	23,18

* lyginant 2022 m. 27 savaitę su 2022 m. 26 savaitę; ** lyginant 2022 m. 27 savaitę su 2021 m. 27 savaitę

Šaltinis: EK

... – nėra duomenų

Avių supirkimo kainos Lietuvos įmonėse, EUR/100 kg (be PVM)

Kategorija	Gyvojo svorio					Skerdenų svorio				
	2021	2022		pokytis, %		2021	2022		pokytis, %	
	birželis	gegužė	birželis	mėnesio*	metų**	birželis	gegužė	birželis	mėnesio*	metų**
Ėriukai (ne vyresni kaip 12 mėn.)	●	263,37	270,13	2,57	-	●	782,46	706,49	-9,71	-
Kitos avys (vyresnės kaip 12 mėn.)	●	●	●	-	-	●	●	●	-	-
Vidutinė kaina	●	230,04	246,35	7,09	-	●	642,42	641,54	-0,14	-

* lyginant 2022 m. birželio mėn. su 2022 m. gegužės mėn.; ** lyginant 2022 m. birželio mėn. su 2021 m. birželio mėn.

● – konfidencialūs duomenys

Pastaba. Vidutinės kainos skaičiuojamos svertiniu būdu

Šaltinis: ŽŪIKVC (LŽŪMPRIŠ)

Avių ir ožkų skerdimai Lietuvos įmonėse, vnt.

Kategorija	2021		2022		Pokytis, %	
	birželis	balandis	gegužė	birželis	mėnesio*	metų**
Ėriukai (ne vyresni kaip 12 mėn.)	128	119	120	125	4,17	-2,34
Kitos avys (vyresnės kaip 12 mėn.)	520	574	512	461	-9,96	-11,35
Iš viso:	648	693	632	586	-7,28	-9,57
Ožkos ir ožiai	-	4	-	1	-	-

* lyginant 2022 m. birželio mėn. su 2022 m. gegužės mėn.; ** lyginant 2022 m. birželio mėn. su 2021 m. birželio mėn.

Šaltinis: ŽŪIKVC (LŽŪMPRIŠ)



Galvijų supirkimo kainos* Europos Sąjungos valstybėse, EUR/100 kg skerdenų (be PVM)

Valstybė	2021	2022				Pokytis, %	
	27 sav. (07 05–11)	24 sav. (06 13–19)	25 sav. (06 20–26)	26 sav. (06 27–07 03)	27 sav. (07 04–10)	savaitės**	metų***
8 mėnesių ir jaunesni nei 12 mėnesių galvijai (Z)							
Danija	355,35	487,50	510,66	510,49	510,52	0,01	43,67
Vokietija	350,96	464,42	453,37	470,25	481,08	2,30	37,08
Airija	409,19	513,78	493,24	503,25	483,28	-3,97	18,11
Graikija	-	481,87	481,87	481,87	481,87	0,00	-
Ispanija	371,14	482,57	481,76	476,47	481,25	1,00	29,67
Italija	477,43	560,20	529,31	524,39	533,19	1,68	11,68
Latvija	222,07	366,34	393,70	357,35	375,55	5,09	69,11
Malta	-	424,45	-	-	-	-	-
Nyderlandai	341,55	452,63	450,22	453,94	452,56	-0,30	32,50
Austrija	471,48	•	•	•	536,84	-	13,86
Lenkija	298,37	421,30	409,82	447,27	438,20	-2,03	46,86
Portugalija	342,72	415,45	420,91	414,71	425,88	2,69	24,26
Rumunija	303,35	428,60	-	416,55	429,64	3,14	41,63
Slovėnija	-	421,23	423,72	379,85	415,11	9,28	-
Švedija	498,23	528,59	507,64	520,41	510,41	-1,92	2,44
ES vidutinė kaina	364,49	477,19	477,56	473,67	478,15	0,95	31,18
Jauni buliai (A)							
Belgija	373,54	518,65	518,88	520,06	523,35	0,63	40,11
Bulgarija	330,71	-	-	380,73	443,48	16,48	34,10
Čekija	338,79	435,38	429,43	429,23	426,81	-0,56	25,98
Danija	339,29	472,12	496,89	496,24	496,34	0,02	46,29
Vokietija	393,34	460,72	474,06	482,08	483,90	0,38	23,02
Airija	413,37	518,39	511,17	504,10	491,25	-2,55	18,84
Graikija	406,35	451,42	451,42	451,42	451,35	-0,02	11,08
Ispanija	370,56	489,27	493,47	489,83	495,96	1,25	33,84
Prancūzija	388,05	522,20	521,71	522,16	522,16	-0,002	34,56
Kroatija	371,32	499,20	493,32	490,73	491,58	0,17	32,39
Italija	417,65	525,37	523,05	512,28	521,33	1,77	24,83
Kipras	341,00	357,00	360,00	360,00	360,00	0,00	5,57
Latvija	253,23	406,93	415,02	389,01	407,69	4,80	60,99
Lietuva	301,37	446,68	443,09	440,39	429,57	-2,46	42,54
Vengrija	196,60	206,65	180,43	188,76	219,22	16,14	11,51
Malta	-	404,34	-	-	-	-	-
Nyderlandai	386,91	523,38	523,38	526,21	503,60	-4,30	30,16
Austrija	385,61	450,84	452,41	456,01	457,11	0,24	18,54
Lenkija	331,39	478,17	468,92	462,31	451,34	-2,37	36,19
Portugalija	369,25	464,46	467,30	455,64	454,65	-0,22	23,13
Rumunija	301,75	407,23	406,86	435,50	433,53	-0,45	43,67
Slovėnija	328,00	425,13	424,73	425,56	428,52	0,69	30,65
Suomija	361,06	450,33	454,21	452,36	454,30	0,43	25,82
Švedija	458,57	507,53	506,26	503,55	514,27	2,13	12,15
ES vidutinė kaina	384,86	484,47	487,31	486,94	487,47	0,11	26,66
Buliai (B)							
Bulgarija	289,74	-	-	-	-	-	-
Čekija	341,94	442,83	•	•	422,22	-	23,48
Danija	240,85	-	416,05	416,02	415,97	-0,01	72,71
Vokietija	355,71	425,75	445,48	448,54	448,04	-0,11	25,96
Airija	306,99	436,25	454,86	420,29	414,57	-1,36	35,04
Prancūzija	312,00	474,00	474,00	467,00	477,00	2,14	52,88
Kroatija	359,30	497,27	-	-	-	-	-
Italija	-	409,22	392,61	390,80	-	-	-
Latvija	-	386,01	381,01	-	381,79	-	-
Lietuva	284,75	436,80	457,76	•	421,82	-	48,14
Austrija	335,55	411,73	405,75	412,07	395,53	-4,01	17,88
Lenkija	335,70	483,20	470,59	469,54	455,29	-3,04	35,62
Portugalija	250,00	361,88	316,37	318,32	374,15	17,54	49,66
Rumunija	335,64	-	408,13	366,24	418,28	14,21	24,62
Slovėnija	337,75	440,55	413,12	425,40	416,81	-2,02	23,41

lentelės tęsinys 12 psl.



11 psl. lentelės tęsinys

Valstybė	2021		2022			Pokytis, %	
	27 sav. (07 05–11)	24 sav. (06 13–19)	25 sav. (06 20–26)	26 sav. (06 27–07 03)	27 sav. (07 04–10)	savaitės**	metų***
Buliai (B)							
Slovakija	319,85	419,45	319,98	405,92	442,02	8,89	38,20
Suomija	-	-	475,24	-	493,44	-	-
Švedija	448,65	503,22	512,73	511,62	498,44	-2,58	11,10
ES vidutinė kaina	333,71	470,62	462,46	459,09	450,48	-1,88	34,99
Karvės (D)							
Belgija	262,81	396,05	395,92	399,86	401,36	0,37	52,72
Bulgarija	223,44	316,03	362,92	323,38	362,09	11,97	62,06
Čekija	245,22	324,85	331,54	331,39	•	-	-
Danija	287,43	439,56	465,14	463,85	463,98	0,03	61,42
Vokietija	338,00	437,45	446,09	453,93	458,23	0,95	35,57
Airija	348,54	468,22	462,34	453,47	439,65	-3,05	26,14
Graikija	230,39	282,38	282,38	282,38	281,71	-0,24	22,28
Ispanija	249,83	374,87	373,37	370,47	371,02	0,15	48,51
Prancūzija	350,28	497,68	497,48	498,18	498,38	0,04	42,28
Kroatija	258,47	339,14	439,82	369,20	403,29	9,23	56,03
Italija	270,79	373,31	372,30	371,42	373,22	0,49	37,83
Kipras	193,19	187,12	182,72	186,00	184,87	-0,61	-4,31
Latvija	250,82	331,88	344,78	358,83	355,30	-0,98	41,66
Lietuva	251,78	395,74	387,79	387,64	372,95	-3,79	48,13
Vengrija	185,65	243,71	222,89	234,30	215,22	-8,14	15,93
Malta	-	403,84	-	-	-	-	-
Nyderlandai	337,14	481,53	481,53	481,40	486,62	1,09	44,34
Austrija	308,84	401,35	406,15	410,80	420,44	2,35	36,13
Lenkija	276,98	435,51	430,73	429,08	417,34	-2,74	50,67
Portugalija	214,04	282,09	284,46	275,48	304,49	10,53	42,26
Rumunija	259,59	395,25	387,80	387,42	383,78	-0,94	47,84
Slovėnija	248,25	356,39	358,99	347,26	352,17	1,41	41,87
Slovakija	•	180,40	•	•	186,15	-	-
Suomija	292,97	305,24	304,61	302,87	304,81	0,64	4,04
Švedija	412,88	446,40	450,66	450,16	458,09	1,76	10,95
ES vidutinė kaina	318,03	422,23	423,91	424,65	424,89	0,06	33,60
Telyčios (E)							
Belgija	378,78	513,78	515,96	513,56	512,45	-0,22	35,29
Bulgarija	-	380,52	-	-	-	-	-
Danija	338,20	491,25	515,04	514,87	514,34	-0,10	52,08
Vokietija	373,59	474,41	487,16	494,64	499,83	1,05	33,79
Airija	425,80	531,64	523,54	515,66	505,41	-1,99	18,70
Graikija	419,22	420,28	420,28	420,28	420,28	0,00	0,25
Ispanija	375,08	486,62	480,49	486,99	488,02	0,21	30,11
Prancūzija	430,61	533,42	534,22	533,39	535,37	0,37	24,33
Kroatija	398,88	470,11	465,99	466,91	464,36	-0,55	16,41
Italija	456,65	556,79	556,87	539,94	551,69	2,18	20,81
Kipras	-	268,00	255,00	-	-	-	-
Latvija	244,22	329,68	369,71	377,58	375,95	-0,43	53,94
Lietuva	264,79	421,41	410,94	398,74	404,33	1,40	52,70
Vengrija	190,75	199,16	203,67	225,29	188,75	-16,22	-1,05
Malta	-	366,18	-	-	-	-	-
Nyderlandai	325,45	476,54	476,54	473,91	451,07	-4,82	38,60
Austrija	378,65	451,97	451,74	456,78	461,59	1,05	21,90
Lenkija	318,63	472,41	469,72	466,16	454,48	-2,50	42,64
Portugalija	369,17	456,77	462,00	462,39	447,81	-3,15	21,30
Rumunija	283,40	428,72	410,30	421,68	409,98	-2,77	44,66
Slovėnija	318,36	409,86	409,66	413,75	411,02	-0,66	29,11
Suomija	345,46	439,14	434,54	442,73	448,37	1,27	29,79
Švedija	452,56	495,64	493,47	496,73	501,39	0,94	10,79
ES vidutinė kaina	397,77	504,63	505,03	503,04	502,55	-0,10	26,34
ES vidutinė kaina A–Z	364,89	467,16	468,09	466,98	467,07	0,02	28,00

* vidutinės kainos apskaičiuotos iš atrankinių EK teikiamų duomenų: A kategorijos – U2, U3, R2, R3, O2, O3 klasių; B kategorijos – R3 klasės; D kategorijos – R3, R4, O2, O3, O4, P2, P3 klasių; E kategorijos – U2, U3, R2, R3, R4, O2, O3, O4 klasių; Z kategorijos – U2, U3, R2, R3, O2, O3 klasių

** lyginant 2022 m. 27 savaitę su 2022 m. 26 savaitę; *** lyginant 2022 m. 27 savaitę su 2021 m. 27 savaitę

• – konfidencialūs duomenys

Šaltiniai: ŽŪIKVC (LŽŪMPRIS) ir EK



Galvijų supirkimo kainos Lietuvos įmonėse, EUR/100 kg skerdenų (be PVM)

Kategorija pagal raumeningumą	2021	2022				Pokytis, %	
	28 sav. (07 12–18)	25 sav.*** (06 20–26)	26 sav. (06 27–07 03)	27 sav. (07 04–10)	28 sav. (07 11–17)	savaitės*	metų**
Jauni buliai (A):							
U2	319,25	•	443,13	441,78	449,39	1,72	40,76
U3	307,84	450,06	•	460,83	432,73	-6,10	40,57
U	316,61	451,82	438,83	449,35	440,73	-1,92	39,20
R1	282,44	•	397,13	405,19	•	-	-
R2	301,93	443,47	438,93	428,36	420,88	-1,75	39,40
R3	302,64	454,36	443,42	441,90	434,29	-1,72	43,50
R	300,43	448,92	438,17	434,88	427,61	-1,67	42,33
O1	275,54	•	398,25	371,68	379,08	1,99	37,58
O2	289,29	434,31	428,29	427,33	433,32	1,40	49,79
O3	295,32	441,16	458,77	419,54	431,31	2,81	46,05
O	289,40	435,52	436,47	420,86	424,23	0,80	46,59
P1	240,77	•	•	322,32	346,16	7,40	43,77
P2	273,63	350,57	383,40	344,08	374,32	8,79	36,80
P	272,87	388,71	386,12	374,39	378,65	1,14	38,77
U-P	293,48	434,50	431,06	422,41	421,23	-0,28	43,53
Buliai (B):							
U2	295,44	•	436,52	435,95	433,83	-0,49	46,84
U3	305,41	•	•	431,21	•	-	-
U	298,02	407,01	441,38	433,11	427,37	-1,33	43,40
R1	•	432,31	391,07	409,83	•	-	-
R2	305,12	431,24	429,34	419,59	424,88	1,26	39,25
R3	304,43	457,76	•	421,82	420,52	-0,31	38,13
R	303,33	447,19	427,03	420,19	421,93	0,41	39,10
O1	280,42	379,04	408,69	•	•	-	-
O2	292,33	425,35	422,00	420,92	414,29	-1,58	41,72
O3	290,73	446,74	441,36	428,95	420,42	-1,99	44,61
O	289,34	426,69	425,27	414,43	411,51	-0,70	42,22
P1	277,79	•	348,50	•	316,81	-	14,05
P2	244,19	•	411,93	364,82	374,36	2,61	53,31
P	261,74	•	393,82	394,33	377,16	-4,35	44,10
U-P	290,15	426,65	423,28	416,07	414,44	-0,39	42,84
Karvės (D):							
R2	•	386,64	•	432,00	•	-	-
R3	262,78	419,39	423,29	416,34	396,45	-4,78	50,87
R4	•	401,32	425,19	400,63	400,08	-0,14	-
R	267,49	411,19	419,48	412,67	396,59	-3,90	48,26
O2	233,21	401,34	385,68	380,55	380,99	0,12	63,37
O3	265,06	426,07	420,37	399,85	415,29	3,86	56,68
O4	256,00	388,10	401,94	417,79	399,21	-4,45	55,94
O	261,54	415,92	412,37	399,23	406,34	1,78	55,36
P1	198,78	322,79	304,39	306,91	301,37	-1,81	51,61
P2	221,99	347,45	352,14	343,94	346,60	0,77	56,13
P3	234,99	343,28	377,26	345,79	362,07	4,71	54,08
P	219,91	343,23	347,83	338,00	338,76	0,22	54,04
U-P	238,63	380,66	378,09	369,23	372,49	0,88	56,10
Telyčios (E):							
U3	304,85	•	•	•	•	-	-
U	299,28	457,83	•	•	•	-	-
R2	317,30	•	•	403,20	•	-	-
R3	295,57	419,39	402,13	411,78	408,95	-0,69	38,36
R4	282,55	403,73	•	422,91	416,58	-1,50	47,44
R	295,57	415,81	398,94	414,10	409,90	-1,01	38,68
O2	222,03	371,21	354,73	375,90	370,83	-1,35	67,02
O3	266,18	413,41	410,35	402,93	405,91	0,74	52,49
O4	•	402,26	382,30	411,41	394,12	-4,20	-
O	263,01	405,54	398,01	398,09	399,39	0,33	51,85
P1	176,93	314,55	•	340,86	•	-	-
P2	204,97	322,58	299,01	326,19	•	-	-
P3	•	•	359,77	355,44	336,27	-5,39	-
P	226,37	337,13	334,75	340,04	324,30	-4,63	43,26
U-P	265,74	399,63	382,77	393,25	390,58	-0,68	46,98
Vidutinė A-Z	264,83	405,19	400,81	392,65	394,90	0,57	49,11

* lyginant 2022 m. 28 savaitę su 2022 m. 27 savaitę; ** lyginant 2022 m. 28 savaitę su 2021 m. 28 savaitę

*** patikslinti duomenys; • – konfidencialūs duomenys

Šaltinis: ŽŪIKVC (LŽŪMPRIŠ)



Lietuvos įmonėse pagamintos mėsos ir kai kurių mėsos gaminių vidutinės pardavimo kainos*, EUR/t

Gaminių pavadinimas	PGPK kodas	Lietuvos rinkoje					Kitų ES šalių rinkose						
		2021		2022		pokytis, %		2021		2022		pokytis, %	
		gegužė	balandis	gegužė	mėnesio**	metų***	gegužė	balandis	gegužė	mėnesio**	metų***		
Šviežios arba atšaldytos jautienos ir veršienos skerdenos ir skerdenų pusės ir ketvirčiai su kaulais	10.11.11.40.00	3 510,00	4 503,00	4 809,00	6,80	37,01	3 273,00	4 550,00	4 751,00	4,42	45,16		
Švieži arba atšaldyti jautienos ir veršienos gabalai	10.11.11.90.00	3 781,00	5 198,00	5 509,00	5,98	45,70	4 513,00	6 176,00	6 560,00	6,22	45,36		
Užšaldytos jautienos ir veršienos skerdenos, skerdenų pusės, ketvirčiai ir gabalai	10.11.31.00.00	3 035,00	4 219,00	4 678,00	10,88	54,14	•	•	•	-	-		
Šviežia arba atšaldyta kiauliena: skerdenos, skerdenų pusės ¹⁾	10.11.12.30.00	1 799,00	2 280,00	2 139,00	-6,18	18,90	1 904,00	2 115,00	2 153,00	1,80	13,08		
Šviežia arba atšaldyta kiauliena: kumpiai, mentės ir jų dalys su kaulais ¹⁾	10.11.12.50.00	2 396,00	2 846,00	2 840,00	-0,21	18,53	2 730,00	3 674,00	4 186,00	13,94	53,33		
Šviežia arba atšaldyta kiauliena ⁽¹⁾ , išskyrus skerdenas ir skerdenų puses, kumpius, mentes ir jų dalis su kaulais)	10.11.12.90.00	2 554,00	3 062,00	3 086,00	0,78	20,83	2 714,00	2 835,00	2 833,00	-0,07	4,38		
Užšaldyta kiauliena: kumpiai, mentės ir jų dalys su kaulais	10.11.32.50.00	2 898,00	3 386,00	3 572,00	5,49	23,26	•	•	•	-	-		
Užšaldyta kiauliena (išskyrus skerdenas ir skerdenų puses, kumpius, mentes ir jų dalis su kaulais)	10.11.32.90.00	1 263,00	1 349,00	1 461,00	8,30	15,68	2 034,00	1 529,00	1 068,00	-30,15	-47,49		
Šviežios arba atšaldytos ėriukų arba avių skerdenos, skerdenų pusės ir gabalai	10.11.13.00.00	6 040,00	6 045,00	7 236,00	19,70	19,80	4 960,00	-	-	-	-		
Švieži arba atšaldyti galvijienos, kiaulienos, avienos, ožkienos, arklėnės ir kitų arklinių šeimos atstovų valgomieji mėsos subproduktai	10.11.20.00.00	602,00	864,00	1 036,00	19,91	72,09	963,00	1 239,00	2 231,00	80,06	131,67		
Kiaulienos kumpiai, mentės ir jų dalys, su kaulais, sūdyti, užpilti sūrymu, džiovinti arba rūkyti	10.13.11.20.00	5 494,00	5 905,00	6 053,00	2,51	10,17	9 444,00	9 112,00	10 440,00	14,57	10,55		
Sūdyta, užpilta sūrymu, džiovinta arba rūkyta kiauliena ²⁾	10.13.11.80.00	4 417,00	4 720,00	5 018,00	6,31	13,61	4 938,00	5 150,00	5 458,00	5,98	10,53		
Sūdyta, užpilta sūrymu, džiovinta arba rūkyta galvijiena	10.13.12.00.00	10 587,00	13 216,00	15 077,00	14,08	42,41	9 982,00	14 030,00	13 136,00	-6,37	31,60		
Dešros ir panašūs produktai iš kepenų ir daugiausia iš kepenų pagaminti maisto produktai ³⁾	10.13.14.30.00	2 476,00	2 730,00	2 793,00	2,31	12,80	1 916,00	1 942,00	1 812,00	-6,69	-5,43		
Dešros ir panašūs produktai iš mėsos, mėsos subproduktų arba kraujo ir daugiausia iš šių produktų pagaminti maisto produktai ⁴⁾	10.13.14.61.00	2 704,00	3 019,00	3 062,00	1,42	13,24	2 289,00	2 458,00	2 702,00	9,93	18,04		
Kita paruošta arba konservuota kiauliena, jos subproduktai ir mišiniai, įskaitant mišinius ⁵⁾	10.13.15.75.00	2 704,00	3 078,00	3 242,00	5,33	19,90	2 649,00	2 450,00	2 979,00	21,59	12,46		
Paruošta arba konservuota galvijiena arba jos subproduktai ⁵⁾	10.13.15.85.00	3 510,00	4 590,00	4 703,00	2,46	33,99	•	•	•	-	-		

* gamintojų kainos apskaičiuotos svertiniu būdu, be PVM; ** lyginant 2022 m. gegužės mėn. su balandžio mėn.; *** lyginant 2022 m. gegužės mėn. su 2021 m. gegužės mėn.; • – konfidencialūs duomenys

¹⁾ įskaitant šviežią mėsa, užpiltą druska kaip laikinuoju konservantu; ²⁾ įskaitant bekonų šoninę, trijų ketvirčių šoninę arba vidurines dalis, priekines nuokartas, nugarines ir jų dalis, išskyrus kumpius, mentes ir jų dalis, su kaulais, papilves ir jų dalis; ³⁾ (išskyrus paruoštus valgius ir patiekalus); ⁴⁾ (išskyrus iš kepenų pagamintas dešras, paruoštus valgius ir patiekalus); ⁵⁾ išskyrus dešras ir panašius produktus, homogenizuotus produktus, iš kepenų pagamintus maisto produktus, paruoštus valgius ir patiekalus

Šaltinis: ŽŪIKVC (LŽŪMPRIIS)



Paukštienos ir kiaušinių rinka

2022 m. II ketvirtį Lietuvos įmonėse sumažėjo vištų kiaušinių gavyba, pardavimas ir eksportas, o importas didėjo. ŽŪIKVC (LŽŪMPRI) duomenimis, 2022 m. balandžio–birželio mėn. Lietuvos įmonėse buvo surinkta 160,511 mln. vnt. vištų kiaušinių – 5,48 proc. mažiau nei II ketvirtį ir 17,27 proc. mažiau nei prieš metus. Analizuojamu laikotarpiu Lietuvos rinkoje

buvo parduota 65,440 mln. vnt. A klasės kiaušinių, t. y. 24,63 proc. mažiau nei II ketvirtį ir 25,55 proc. mažiau nei tuo pačiu 2021 m. laikotarpiu. Vidutinė A klasės vištų kiaušinių pardavimo kaina 2022 m. II ketvirtį sudarė 9,50 EUR/100 vnt. ir buvo 13,91 proc. aukštesnė nei II ketvirtį ir 43,07 proc. aukštesnė nei tuo pačiu 2021 m. laikotarpiu.

Vištų kiaušinių eksportas Lietuvos įmonėse

Lietuvos įmonėse pagamintų kiaušinių pardavimas vidaus rinkoje, tūkst. vnt.

Kokybės klasės (pagal svorį)	2021		2022		Pokytis, %	
	birželis	balandis***	gegužė***	birželis	mėnesio*	metų**
Vištų kiaušiniai su lukštais	47 537,98	31 894,55	29 459,02	28 992,82	-1,58	-39,01
Iš jų surūšiuota:						
A klasė	29 712,65	19 851,03	25 457,11	20 132,36	-20,92	-32,24
XL	583,65	430,36	452,82	393,82	-13,03	-32,53
L	10 545,35	6 327,42	7 974,04	6 956,63	-12,76	-34,03
M	18 035,28	12 568,28	16 295,99	12 508,98	-23,24	-30,64
S	548,37	524,97	734,26	272,94	-62,83	-50,23
B klasė	6 886,15	9 325,19	7 290,23	9 421,33	29,23	36,82

* lyginant 2022 m. birželio mėn. su gegužės mėn.; ** lyginant 2022 m. birželio mėn. su 2021 m. birželio mėn.

*** patikslinti duomenys

Šaltinis: ŽŪIKVC (LŽŪMPRI)

Lietuvos įmonėse pagamintų kiaušinių eksportas, tūkst. vnt.

Kokybės klasės (pagal svorį)	2021		2022		Pokytis, %	
	birželis	balandis	gegužė	birželis	mėnesio*	metų**
Vištų kiaušiniai su lukštais	6 917,09	14 459,41	12 442,76	12 883,19	3,54	86,25
A klasė	6 085,49	2 657,76	102,96	249,20	142,04	-95,91
XL	15,36	25,92	-	1,20	-	-
L	1 645,44	2 184,00	52,56	26,30	-49,96	-98,40
M	4 066,93	447,84	50,40	220,50	337,50	-94,58
S	357,76	-	-	1,20	-	-
B klasė	-	-	•	•	-	-

* lyginant 2022 m. birželio mėn. su gegužės mėn.; ** lyginant 2022 m. birželio mėn. su 2021 m. birželio mėn.

• – konfidencialūs duomenys

Šaltinis: ŽŪIKVC (LŽŪMPRI)

Viščių broilerių skerdenų ir gabalų pardavimo vidutinės didmeninės (gamintojų) kainos Lietuvos įmonėse, EUR/100 kg (be PVM)

Pavadinimas	2021	2022				Pokytis, %	
	28 sav. (07 12–18)	25 sav. (06 20–26)	26 sav. (06 27–07 03)	27 sav. (07 04–10)	28 sav. (07 11–17)	savaitės*	metų***
Išdarinėta skerdenėlė (A klasė, 65 %)	177,57	217,56	214,74	208,62	208,67	0,02	17,51
Krūtinėlės file (KN kodas 0207.13.10)	363,59	•	498,94	•	•	-	-
Kulšėlės (KN kodas 0207.13.60)	•	•	•	•	•	-	-

* lyginant 2022 m. 28 savaitę su 27 savaitę; ** lyginant 2022 m. 28 savaitę su 2021 m. 28 savaitę

• – konfidencialūs duomenys. Pastaba. Vidutinės kainos skaičiuojamos svertiniu būdu

Šaltinis: ŽŪIKVC (LŽŪMPRI)

Viščių broilerių skerdenų pardavimo vidutinės didmeninės kainos Lenkijoje, EUR/100 kg (be PVM)

Pavadinimas	2021	2022				Pokytis, %	
	28 sav. (07 12–18)	25 sav. (06 20–26)	26 sav. (06 27–07 03)	27 sav. (07 04–10)	28 sav. (07 11–17)	savaitės*	metų**
Išdarinėta skerdenėlė (A klasė, 65 %)	144,56	197,92	188,58	175,45	-	-	-

* lyginant 2022 m. 28 savaitę su 27 savaitę; ** lyginant 2022 m. 28 savaitę su 2021 m. 28 savaitę

- nepateikti duomenys.

Šaltinis: EK



analizuojamu laikotarpiu sudarė 39,785 mln. vnt. – 18,68 proc. mažiau nei I ketvirtį ir 69,04 proc. mažiau nei prieš metus. Iš to skaičiaus A klasės kiaušinių eksportuota 3,01 mln. vnt. – 52,15 proc. mažiau nei I ketvirtį ir 81,98 proc. mažiau nei 2021 m. II ketvirtį. Vidutinė A klasės kiaušinių eksporto kaina analizuojamu laikotarpiu sudarė 10,51 EUR/100 vnt. ir buvo 36,32 proc. aukštesnė nei I ketvirtį bei 53,43 proc. aukštesnė nei prieš metus.

Statistikos departamento duomenimis, per pirmus du antrojo ketvirčio mėnesius, 2022 m. balandžio–gegužės mėn., kiaušinių importas buvo 17,30 proc. didesnis nei sausio–vasario mėn. ir 2,3 karto didesnis nei tuo pačiu praėjusių metų laikotarpiu.

2022 m. birželio mėn. padidėjo ES vidutinė didmeninė kiaušinių kaina. 2022 m. kiaušinių sektoriuje ekonominė aplinka yra sudėtinga. Kiaušinių augintojai susiduria su visame pasaulyje sparčiai didėjančiais gamybos kaštais, taip pat dėl paukščių gripo protrūkių paukštynuose sumažėjusiu

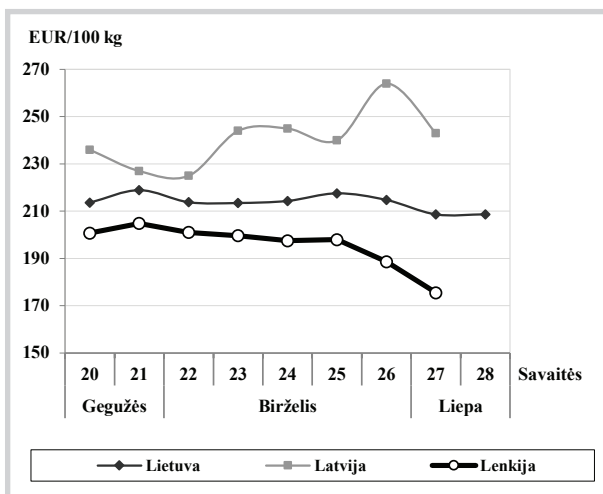
vištų dedeklių ir veislinių viščiukų skaičiumi. Todėl visose ES šalyse išaugo kiaušinių paklausa ir jų kainos.

Europos Komisijos (EK) duomenimis, ES vidutinė didmeninė kiaušinių (L ir M kategorijos) pardavimo kaina 2022 m. birželio mėn. sudarė 179,93 EUR/100 kg, ir buvo 2,28 proc. mažesnė nei šių metų gegužės mėn. (184,19 EUR/100 kg) ir 42,70 proc. didesnė nei 2021 m. birželio mėn. (126,05 EUR/100 kg). Birželio mėn. didžiausia kiaušinių kaina buvo Austrijoje (268,62 EUR/100 kg), Švedijoje (241,23 EUR/100 kg) ir Italijoje (227,38 EUR/100 kg). 2022 m., palyginti su 2021 m. labiausiai kiaušiniai pabrango Bulgarijoje (79,6 proc.), Ispanijoje (63,9 proc.), Vokietijoje (58,5 proc.) ir Prancūzijoje (57,8 proc.). 2022 m. birželio mėn. pigiausiai kiaušiniai kainavo Rumunijoje – 134,36 EUR/100 kg ir Lietuvoje – 141,07 EUR/100 kg.

Latvijoje vidutinė didmeninė kiaušinių (L ir M kat.) pardavimo kaina 2022 m. birželio mėn., palyginti su gegužės mėn., sumažėjo 11,14 proc.

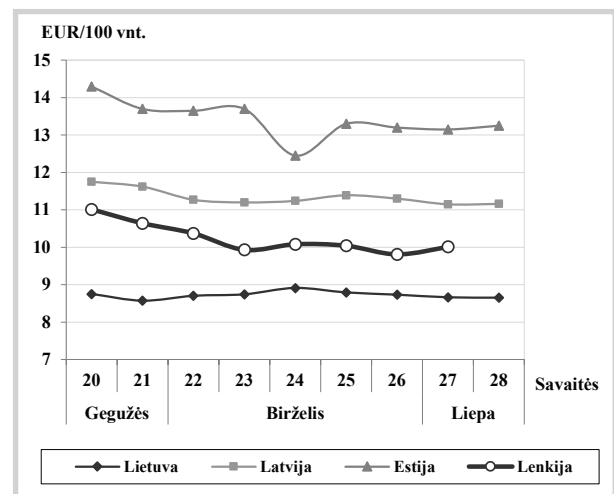
tęsinys 18 psl.

Viščiukų broilerių skerdenų vidutinės didmeninės pardavimo kainos (be PVM) Lietuvoje, Latvijoje ir Lenkijoje 2022 m. gegužės–liepos mėn.



Šaltiniai: ŽŪIKVC (LŽŪMPRI), LVAEI ir EK

Šviežių supakuotų kiaušinių vidutinės didmeninės pardavimo kainos* (be PVM) Lietuvoje, Latvijoje, Estijoje ir Lenkijoje** 2022 m. gegužės–liepos mėn.



* vidutinės L ir M kategorijų svertinės kainos

** kainos (EUR) pateiktos pagal atitinkamos datos ECB valiutos kursą

Šaltiniai: ŽŪIKVC (LŽŪMPRI), EKI, LVAEI ir ZSRIR

Šviežių supakuotų kiaušinių pardavimo vidutinės didmeninės kainos Lietuvos įmonėse, EUR/100 vnt. (be PVM)

Kokybės klasės (pagal svorį)	2021		2022			Pokytis, %	
	28 sav. (07 12–18)	25 sav. (06 20–26)	26 sav. (06 27–07 03)	27 sav. (07 04–10)	28 sav. (07 11–17)	savaitės*	metų**
A klasė							
L (nuo 63 g iki 73 g)	6,11	9,12	9,31	9,25	8,8	-4,86	44,03
M (nuo 53 g iki 63 g)	6,05	8,54	8,37	8,35	8,54	2,28	41,16
Vidutinė (L–M)	6,07	8,79	8,73	8,66	8,65	-0,12	42,50

* lyginant 2022 m. 28 savaitę su 27 savaitę; ** lyginant 2022 m. 28 savaitę su 2021 m. 28 savaitę

Pastaba: vidutinės kainos skaičiuojamos svertiniu būdu

Šaltinis: ŽŪIKVC (LŽŪMPRI)



Vidutinės didmeninės viščių broilerių skerdenų (A klasės, 65 %) kainos Europos Sąjungos valstybėse, EUR/100 kg (be PVM)

Valstybė	2021		2022				Pokytis, %	
	Data 28 sav. (07 12–18)	25 sav. (06 20–26)	26 sav. (06 27–07 03)	27 sav. (07 04–10)	28 sav. (07 11–17)	savaitės*	metų**	
Lietuva	177,57	217,56	214,74	208,62	208,67	0,02	17,51	
Latvija	202,00	240,00	264,00	243,00	-	-	-	
Belgija	180,61	233,24	230,99	227,15	-	-	-	
Bulgarija	158,96	225,33	223,95	223,47	220,38	-1,39	38,64	
Čekija	180,96	248,08	247,77	245,48	257,11	4,74	42,08	
Danija	238,52	-	-	-	-	-	-	
Vokietija	308,00	394,00	394,00	394,00	394,00	0,00	27,92	
Graikija	204,01	179,20	176,00	177,60	175,52	-1,17	-13,97	
Ispanija	169,78	209,98	220,37	220,37	220,37	0,00	29,80	
Prancūzija	235,00	300,00	300,00	300,00	300,00	0,00	27,66	
Kroatija	192,95	251,22	245,79	245,11	265,29	8,24	37,49	
Airija	215,18	242,66	242,66	242,66	-	-	-	
Italija	250,00	331,00	324,00	321,00	318,00	-0,93	27,20	
Kipras	228,94	236,16	236,41	236,41	236,41	0,00	3,26	
Vengrija	153,70	217,97	231,19	224,20	232,87	3,87	51,51	
Malta	216,67	-	-	-	-	-	-	
Olandija	174,00	-	-	-	-	-	-	
Austrija	292,96	352,50	354,17	365,77	362,82	-0,81	23,85	
Lenkija	144,56	197,92	188,58	175,45	-	-	-	
Portugalija	175,00	250,00	250,00	250,00	247,50	-1,00	41,43	
Rumunija	147,83	208,59	206,53	205,84	205,61	-0,11	39,09	
Slovėnija	248,33	294,93	296,56	299,59	300,01	0,14	20,81	
Slovakija	192,13	249,15	250,25	264,93	264,93	0,00	37,89	
Suomija	309,21	339,14	346,42	342,42	342,73	0,09	10,84	
Švedija	266,91	340,16	349,58	334,13	351,12	5,09	31,55	
ES vidutinė kaina	203,70	259,39	259,02	255,92	256,03	0,04	25,69	

Vidutinės didmeninės šviežių supakuotų kiaušinių (L–M kat.) kainos Europos Sąjungos valstybėse, EUR/100 kg (be PVM)

Valstybė	2021		2022				Pokytis, %	
	Data 28 sav. (07 12–18)	25 sav. (06 20–26)	26 sav. (06 27–07 03)	27 sav. (07 04–10)	28 sav. (07 11–17)	savaitės*	metų**	
Lietuva	97,85	141,19	139,33	140,96	-	-	-	
Latvija	113,23	160,74	158,38	166,89	173,54	3,98	53,26	
Estija	132,05	209,71	206,85	206,66	211,98	2,57	60,53	
Belgija	100,93	178,68	177,14	181,09	-	-	-	
Bulgarija	94,75	153,12	153,20	151,93	150,97	-0,63	59,34	
Čekija	99,58	157,67	146,41	145,25	141,26	-2,74	41,86	
Danija	168,06	-	-	-	-	-	-	
Vokietija	98,83	167,89	167,89	167,89	167,89	0,00	69,88	
Graikija	141,85	245,00	249,50	251,40	252,20	0,32	77,79	
Ispanija	83,64	138,65	138,65	141,74	143,41	1,18	71,46	
Prancūzija	128,40	195,94	195,14	195,14	195,14	0,00	51,98	
Kroatija	137,88	200,20	199,12	205,96	202,45	-1,70	46,83	
Airija	143,85	175,26	175,26	175,26	-	-	-	
Italija	167,86	227,38	227,38	227,38	227,38	0,00	35,46	
Kipras	160,18	170,09	170,30	170,30	170,30	0,00	6,32	
Vengrija	118,95	163,39	165,31	160,28	155,02	-3,28	30,32	
Malta	171,09	181,92	-	-	-	-	-	
Olandija	119,00	180,00	181,00	180,00	179,00	-0,56	50,42	
Austrija	187,76	266,63	266,27	269,83	273,05	1,19	45,43	
Lenkija	131,65	166,25	-	169,65	-	-	-	
Portugalija	118,61	181,22	181,22	183,42	185,63	1,20	56,50	
Rumunija	95,95	134,06	136,89	135,30	136,49	0,88	42,24	
Slovėnija	152,35	162,78	150,82	165,45	156,46	-5,43	2,70	
Slovakija	107,32	141,43	137,89	134,44	134,44	0,00	25,27	
Suomija	144,47	207,39	203,72	205,65	207,05	0,68	43,32	
Švedija	195,04	248,45	240,27	252,90	211,37	-16,42	8,37	
ES vidutinė kaina	122,11	180,20	179,77	180,97	180,19	-0,43	47,56	

* lyginant 2022 m. 28 savaitę su 27 savaitę

** lyginant 2022 m. 28 savaitę su 2021 m. 28 savaitę

- nepateikti duomenys

Šaltinis: EK



(iki 160,65 EUR/100 kg), Estijoje – 1,52 proc. (iki 209,42 EUR/100 kg). Per metus Latvijoje parduodami kiaušiniai brango 40,2 proc., Estijoje 55,4 proc.

ŽŪIKVC (LŽŪMPRIŠ) duomenimis, 2022 m. Lietuvoje vidutinė didmeninė kiaušinių (L ir M kat.) kaina birželio mėn. sudarė 140,9 EUR/100 kg., buvo 0,21 proc. mažesnė nei gegužės mėn. Palyginti su praėjusiu metų tuo pačiu laikotarpiu kaina padidėjo 37,82 proc.

Lietuvoje parduodami kiaušiniai buvo 2022 m. birželio mėn. 21,69 proc. pigesni nei vidutiniškai ES.

2022 m. birželio mėn. padidėjo ES vidutinė didmeninė vištienos kaina. 2022 m. Europos Sąjungoje ekonominė padėtis tapo rimta, nes dėl išaugusių gamybos sąnaudų Europos paukščių

augintojų pelningumas sumažėjo. Dėl nuolat augančių gamybos kainų kai kurių šalių augintojai svarsto uždaryti verslus arba mažinti savo auginamos produkcijos kiekius.

2022 m. birželio mėn. ES vidutinė didmeninė viščių broilerių skerdenų (A kokybės klasės „65 proc. viščiukas“) pardavimo kaina sudarė 354,24 EUR/100 kg ir buvo 35 proc. didesnė, palyginti su gegužės mėn.

Brangiausiai šiuo laikotarpiu vištiena kainavo, Vokietijoje (394,00 EUR/100 kg), Italijoje (369,87 EUR/100 kg) ir Švedijoje (358,82 EUR/100 kg).

Pigiausios birželio mėn. viščių skerdenos buvo Olandijoje (174,00 EUR/100 kg), Rumunijoje (207,90 EUR/100 kg), taip pat Ispanijoje (211,90 EUR/100 kg) ir Lietuvoje (214,86 EUR/100 kg).

Šaltiniai: ŽŪIKVC (LŽŪMPRIŠ), EK, STD

Kai kurių paukštienos gaminių gamyba Lietuvos įmonėse, t

Gaminio pavadinimas	PGPK kodas	Pagaminta			Pokytis, %	
		2021	2022		mėnesio*	metų**
		birželis	gegužė	birželis		
Švieži arba atšaldyti nesukapoti viščiukai***	10.12.10.10.00	7 083,78	7 245,74	7 254,29	0,12	2,41
Švieži arba atšaldyti nesukapoti kalakutai	10.12.10.20.00	●	●	●	-	-
Švieži arba atšaldyti viščių gabalai	10.12.10.50.00	4 081,52	4 092,11	3 728,45	-8,89	-8,65
Švieži arba atšaldyti kalakutų gabalai	10.12.10.60.00	111,19	186,00	140,57	-24,43	26,43
Užšaldyti nesukapoti viščiukai	10.12.20.13.00	73,26	105,37	153,00	45,20	108,84
Užšaldyti viščių gabalai	10.12.20.53.00	2 118,74	2 457,56	2 352,35	-4,28	11,03
Užšaldyti kalakutų gabalai	10.12.20.55.00	26,39	52,87	62,34	17,91	136,21
Valgomieji paukštienos subproduktai	10.12.40.00.00	478,27	633,01	547,83	-13,46	14,54
Kiti gaminiai arba konservai iš kalakutienos	10.13.15.25.00	97,18	98,83	94,45	-4,43	-2,81
Kiti gaminiai arba konservai iš paukštienos	10.13.15.35.00	2 167,24	1 397,73	1 841,37	31,74	-15,04

* lyginant 2022 m. birželio mėn. su gegužės mėn.

** lyginant 2022 m. birželio mėn. su 2021 m. birželio mėn.

*** įskaitant broilerius, dedekles ir kt. vištas

**** patikslinti duomenys

● – konfidencialūs duomenys

Šaltinis: ŽŪIKVC (LŽŪMPRIŠ)

Lietuvos įmonėse pagamintų paukštienos gaminių pardavimas, t

Gaminio pavadinimas	PGPK kodas	Parduota					
		Lietuvos rinkoje			kitose ES šalyse		
		2022		pokytis*, %	2022		pokytis*, %
		gegužė	birželis		gegužė	birželis	
Švieži arba atšaldyti nesukapoti viščiukai	10.12.10.10.00	294,61	251,76	-14,54	95,76	71,31	-25,53
Švieži arba atšaldyti viščių gabalai	10.12.10.50.00	2 267,31	2 016,53	-11,06	940,18	1 029,31	9,48
Švieži arba atšaldyti kalakutų gabalai	10.12.10.60.00	81,08	40,88	-49,58	●	●	-
Užšaldyti nesukapoti viščiukai	10.12.20.13.00	6,99	4,51	-35,48	48,10	10,17	-78,86
Užšaldyti viščių gabalai	10.12.20.53.00	760,14	532,50	-29,95	1 188,74	973,92	-18,07
Užšaldyti kalakutų gabalai	10.12.20.55.00	37,76	18,01	-52,30	●	●	-
Valgomieji paukštienos subproduktai	10.12.40.00.00	351,51	308,56	-12,22	85,15	51,00	-40,11
Kiti gaminiai arba konservai iš kalakutienos	10.13.15.25.00	80,11	80,44	0,41	17,29	14,80	-14,40
Kiti gaminiai arba konservai iš paukštienos	10.13.15.35.00	1 082,92	978,33	-9,66	764,24	656,59	-14,09

* lyginant 2022 m. birželio mėn. su gegužės mėn.

● – konfidencialūs duomenys

Šaltinis: ŽŪIKVC (LŽŪMPRIŠ)



Pieno ir pieno gaminių rinka

Žalio pieno* supirkimo kiekiai ES valstybėse, tūkst. t

Valstybė	2021	2022			Pokytis, %	
	gegužė	kovas	balandis	gegužė	mėnesio ¹⁾	metų ²⁾
Belgija	397,65	388,13	381,47	401,14	5,16	0,88
Bulgarija	68,99	55,73	58,71	63,86	8,77	-7,44
Čekija	275,45	277,40	268,77	276,82	3,00	0,50
Danija	492,66	485,66	470,90	492,00	4,48	-0,13
Vokietija	2 876,51	2 778,38	2 685,44	2 825,56	5,22	-1,77
Estija	69,50	71,00	66,90	67,30	0,60	-3,17
Airija	1 216,07	832,54	1 085,92	1 187,40	9,35	-2,36
Graikija	59,03	57,43	55,75	...	-	-
Ispanija	661,63	650,76	631,52	...	-	-
Prancūzija	2 235,92	2 175,33	2 141,78	2 192,94	2,39	-1,92
Kroatija	39,62	37,25	35,59	36,20	1,71	-8,63
Italija	1 117,00	1 116,22	1 145,23	1 114,03	-2,72	-0,27
Kipras	26,68	25,26	24,29	...	-	-
Latvija	71,40	66,44	63,51	68,53	7,90	-4,02
Lietuva	116,08	107,28	104,04	115,39	10,91	-0,59
Liuksemburgas	-	-
Vengrija	155,00	154,45	145,08	143,64	-0,99	-7,33
Malta	3,63	3,50	3,43	...	-	-
Nyderlandai	1 213,30	1 184,80	1 151,60	1 203,60	4,52	-0,80
Austrija	293,14	298,06	290,51	...	-	-
Lenkija	1 127,62	1 117,54	1 081,81	1 127,63	4,24	0,00
Portugalija	176,17	168,49	165,90	...	-	-
Rumunija	113,34	91,19	90,77	106,88	17,75	-5,70
Slovėnija	53,45	51,84	50,63	51,91	2,53	-2,88
Slovakija	74,49	73,39	70,49	72,87	3,38	-2,17
Suomija	200,26	198,82	188,61	192,38	2,00	-3,93
Švedija	247,37	245,91	235,50	239,65	1,76	-3,12

Pastaba. Į Lietuvos žalio pieno supirkimo kiekį įtraukta šalies pieno perdirbimo įmonėse gauto (primelžto) žalio pieno, skirto perdirbti įmonių viduje, kiekiai bei kiekiai, supirkti tiesiogiai iš Lietuvos ir kitų ES valstybių pieno gamintojų; * – natūralaus riebumo pienas; ... – duomenų nėra.

¹⁾ lyginant 2022 m. gegužės mėn. su balandžio mėn.; ²⁾ lyginant 2022 m. gegužės mėn. su 2021 m. gegužės mėn.

Šaltiniai: ŽŪIKVC (LŽŪMPRIŠ), Eurostat

Žalio pieno supirkimo kainos ES valstybėse, EUR/100 kg (be PVM)

Valstybė	2021	2022			Pokytis, %	
	gegužė	kovas	balandis	gegužė	mėnesio ¹⁾	metų ²⁾
Belgija	35,56	47,68	48,81	51,53	5,57	44,91
Bulgarija	32,44	38,57	39,69	40,14	1,13	23,74
Čekija	33,81	40,63	42,86	43,48	1,45	28,60
Danija	37,79	46,23	46,92	50,94	8,57	34,80
Vokietija	35,86	47,98	48,48	50,10	3,34	39,71
Estija	31,28	41,21	42,64	43,88	2,91	40,28
Airija	37,49	48,95	51,28	53,03	3,41	41,45
Graikija	38,72	46,79	47,95	49,60	3,44	28,10
Ispanija	32,52	37,18	40,68	41,84	2,85	28,66
Prancūzija	36,28	40,94	42,58	43,12	1,27	18,85
Kroatija	33,19	37,66	38,93	39,81	2,26	19,95
Italija	35,96	40,56	45,93	47,17	2,70	31,17
Kipras	57,22	58,32	57,68	57,52	-0,28	0,52
Latvija	30,41	43,44	45,21	47,26	4,53	55,41
Lietuva	31,25	47,62	51,04	52,72	3,29	68,70
Liuksemburgas	•	•	•	•	-	-
Vengrija	31,20	37,02	38,89	39,68	2,03	27,18
Malta	54,77	63,54	62,51	62,51	0,00	14,13
Nyderlandai	37,50	46,50	48,50	52,50	8,25	40,00
Austrija	38,59	44,26	45,96	47,54	3,44	23,19
Lenkija	33,34	41,44	45,17	46,49	2,92	39,44
Portugalija	29,95	34,16	37,85	38,22	0,98	27,61
Rumunija	31,21	40,74	42,41	42,40	-0,02	35,85
Slovėnija	31,48	38,16	40,63	42,14	3,72	33,86
Slovakija	31,99	38,84	39,64	40,38	1,87	26,23
Suomija	38,02	43,93	46,01	46,99	2,13	23,59
Švedija	39,33	44,71	45,97	47,60	3,55	21,03
Vidutinė ES	35,72	43,92	45,96	47,60	3,57	33,26

Pastaba. Žalio pieno supirkimo kainos skelbiamos pagal 2017 m. balandžio 20 d. Europos Komisijos įgyvendinimo reglamentą (ES) 2017/1185.

¹⁾ lyginant 2022 m. gegužės mėn. su balandžio mėn.; ²⁾ lyginant 2022 m. gegužės mėn. su 2021 m. gegužės mėn.; • – konfidencialūs duomenys.

Šaltiniai: ŽŪIKVC (LŽŪMPRIŠ), EK


Pasaulinės kai kurių pieno gaminių kainos*, EUR/kg

Gaminio pavadinimas		Vidutinė kaina*					Pokytis, %	
		JAV						
		2021	2022			Pokytis, %		
		28 sav. (07 12–16)	25 sav. (06 20–24)	26 sav. (06 27–07 01)	27 sav. (07 04–08)	28 sav. (07 11–15)	savaitės ¹⁾	metų ²⁾
Sviestas, AA	CME	3,16	6,16	6,25	6,34	6,46	1,89	104,43
Sūris <i>Cheddar</i> , luitais		3,16	4,40	4,54	4,50	4,55	1,11	43,99
LPM, Centrinis ir Rytų regionas, FOB		2,32	3,93	3,88	3,92	3,98	1,53	71,55
NPM, Nacionalinis vid., FOB		3,39	4,77	4,78	4,89	4,99	2,04	47,20
Išrūgų milteliai, Centrinis regionas, FOB		1,02	1,19	1,12	1,13	1,15	1,77	12,75
Vakarų Europoje, eksportui, FOB								
		2021	2022			pokytis, %		
		26–27 sav. (06 28–07 09)	24–25 sav. (06 13–24)	26–27 sav. (06 27–07 08)		2 savaitės ³⁾	metų ²⁾	
Sviestas, 82 %rieb.		3,98	7,50	7,47		-0,40	87,69	
LPM		2,55	4,13	4,04		-2,18	58,43	
NPM		3,22	5,31	5,27		-0,75	63,66	
Lydytas sviestas		4,94	8,41	8,41		0,00	70,24	
Išrūgų milteliai		1,04	1,37	1,25		-8,76	20,19	
Okeanijos valstybėse, eksportui, FOB								
		2021	2022			pokytis, %		
		26–27 sav. (06 28–07 09)	24–25 sav. (06 13–24)	26–27 sav. (06 27–07 08)		2 savaitės ³⁾	metų ²⁾	
Sviestas, 82 %rieb.		3,84	5,90	5,71		-0,16	33,54	
LPM		2,80	4,11	4,05		-1,65	47,00	
NPM		3,37	3,92	3,89		-4,19	14,41	
Sūris <i>Cheddar</i>		3,52	4,98	5,05		-0,34	56,76	

LPM – nugriebto pieno milteliai; NPM – nenugriebto pieno milteliai.

Šaltinis: USDA

* kainos užsienio valstybėse (EUR) pateiktos pagal atitinkamos datos ECB valiutų kursą;

¹⁾ lyginant dvi paskutiniąsias savaites;

²⁾ lyginant 2022 m. ir 2021 m. atitinkamų laikotarpių duomenis;

³⁾ lyginant 2022 m. 26–27 savaites su 24–25 savaitėmis.

Kai kurių pieno gaminių kainos Latvijoje, Estijoje ir Lenkijoje, EUR/mat. vnt.¹⁾

Valstybė, gaminys	Mat. vnt.	2021	2022			Pokytis, %	
		birželis	balandis	gegužė	birželis	mėnesio ²⁾	metų ³⁾
Latvija							
<i>Tilsit</i> sūriai	kg	4,26	5,50	5,60	5,86	4,64	37,56
Estija							
Geriamasis pienas (2,5 %rieb., išfasuotas į plėvelės fasuotes)	l	0,38	0,50	0,52	0,53	1,92	39,47
Geriamasis pienas (2,5 %rieb., išfasuotas į tetrapako fasuotes)	l	0,48	0,58	0,60	0,61	1,67	27,08
Sviestas (80–85 %rieb., 25 kg luitais)	kg	4,18	6,89	5,95	6,90	15,97	65,07
Sviestas (80–85 %rieb., išfasuotas po 150–250 g fasuotes)	kg	5,15	6,43	6,70	6,68	-0,30	29,71
<i>Edam</i> sūriai	kg	3,12	4,39	4,83	4,87	0,83	56,09
<i>Gouda</i> sūriai	kg	3,18	...	4,93	5,07	2,84	59,43
Varškės sūriai (4 %rieb.)	kg	2,62	2,86	3,01	3,00	-0,33	14,50
Lenkija*							
Sviestas (82 %rieb., luitais)	kg	3,93	6,64	6,72	6,85	1,93	74,30
Sviestas (82 %rieb., fasuotas)	kg	4,13	6,96	6,95	6,92	-0,43	67,55
Nenugriebto pieno milteliai	kg	3,12	4,73	4,86	4,86	0,00	55,77
Nugriebto pieno milteliai	kg	2,54	3,86	3,94	3,85	-2,28	51,57
Išrūgų milteliai	kg	0,92	1,24	1,28	1,26	-1,56	36,96
<i>Edam</i> sūriai	kg	3,23	4,54	4,80	4,94	2,92	52,94
<i>Emmentaler</i> sūriai	kg	3,62	4,82	5,10	5,18	1,57	43,09
<i>Mozzarella</i> sūriai	kg	3,50	4,38	4,55	4,85	6,59	38,57

¹⁾ gamintojų vidutinės (svertinės) kainos, be PVM;

Šaltiniai: LVAEI, EKI, AMI

²⁾ lyginant 2022 m. birželio mėn. su gegužės mėn.;

³⁾ lyginant 2022 m. birželio mėn. su 2021 m. birželio mėn.

... nėra duomenų.

* kainos užsienio valstybėse (EUR) pateiktos pagal atitinkamos datos ECB valiutų kursą.



Žalio pieno supirkimo kainos Lietuvoje iš pieno gamintojų, EUR/t (be PVM)

Pagal gamintojų / tiekėjų grupes	2021	2022			Pokytis, %		Prognozuojama	
	birželis	balandis	gegužė	birželis	mėnesio*	metų**	2022 m. liepa	
Natūralaus riebumo pienas								
Iš ūkininkų ir šeimos ūkių	283,08	482,61	499,78	495,59	-0,84	75,07		
Iš žemės ūkio bendrovių ir įmonių	347,30	560,63	582,90	571,59	-1,94	64,58		
Bendra vidutinė kaina¹⁾	301,42	510,31	527,10	518,58	-1,62	72,05		
Vidutinis supirkto pieno riebumas³⁾, proc.	4,04	4,37	4,25	4,13	-2,82	2,23		
Vidutinis supirkto pieno baltymingumas⁴⁾, proc.	3,32	3,45	3,42	3,37	-1,46	1,51		
Bazinių rodiklių pienas²⁾								
Iš ūkininkų ir šeimos ūkių	238,41	377,36	399,81	406,84	1,76	70,65		
Iš žemės ūkio bendrovių ir įmonių	281,63	423,83	451,25	457,11	1,30	62,31		
Bendra vidutinė kaina¹⁾	251,09	394,22	417,09	422,32	1,25	68,19		
Lietuvos pieno supirkėjų mokėta vidutinė pieno kaina¹⁾ šalies ir kitų ES valstybių pieno gamintojams už:	natūralaus riebumo pienu	301,44	510,42	527,20	518,80	-1,59	72,11	493,44
	bazinių rodiklių pienu	251,10	394,56	417,30	422,48	1,24	68,25	423,36

Pastaba. Duomenys pateikti pagal Pieno supirkimo ir pardavimo mėnesio ataskaitą PS-2.

¹⁾ vidutinė svartinė Lietuvos pieno gamintojams mokėta kaina (be PVM);

²⁾ bazinių rodiklių pienas (riebumas – 3,4 %, baltymingumas – 3,0 %), perskaičiuotas pagal metodiką, patvirtintą Lietuvos Respublikos žemės ir miškų ūkio ministerijos 1998 m. vasario 12 d. įsakymu Nr. 67;

³⁾ ir ⁴⁾ svartinis.

* lyginant 2022 m. birželio mėn. su gegužės mėn.;

** lyginant 2022 m. birželio mėn. su 2021 m. birželio mėn.

Šaltinis: ŽŪIKVC (LŽŪMPRIŠ)

Žalio pieno eksportas iš Lietuvos į kitas ES šalis

Lietuvos pieno supirkėjų supirkto žalio pieno eksportas į kitas ES šalis	Matavimo vnt.	2021	2022			Pokytis, %		
		birželis	balandis	gegužė	birželis	mėnesio ¹⁾	metų ²⁾	
Natūralaus riebumo pienas								
Vidutinė eksporto kaina ³⁾ į kitas ES šalis	EUR/t	357,48	533,38	550,95	545,92	-0,91	52,71	
Vidutinis riebumas ⁴⁾	%	3,97	4,29	4,22	4,06	-3,79	2,27	
Vidutinis baltymingumas ⁵⁾	%	3,25	3,22	3,22	3,24	0,62	-0,31	
Bendras eksportuotas kiekis į kitas ES šalis	t	3 277,25	1 666,37	1 930,80	2 864,03	48,33	-12,61	
Iš to skaičiaus:								
į Lenkiją	kiekis	t	2 813,28	1 422,77	1 716,66	2 625,01	52,91	-6,69
	vidutinė kaina ³⁾	EUR/t	350,45	546,73	563,07	554,54	-1,51	58,24
	vidutinis riebumas ⁴⁾	%	3,98	4,31	4,23	4,06	-4,02	2,01
	vidutinis baltymingumas ⁵⁾	%	3,25	3,18	3,20	3,24	1,25	-0,31
Bazinių rodiklių pienas⁶⁾								
Bendras eksportuotas kiekis į kitas ES šalis	t	3 828,52	2 028,24	2 326,03	3 384,02	45,48	-11,61	
Vidutinė eksporto kaina ³⁾ į kitas ES šalis	EUR/t	310,00	440,00	460,00	460,00	0,00	48,39	

Pastaba. Duomenys pateikti remiantis Pieno supirkimo ir pardavimo mėnesio ataskaita PS-2.

¹⁾ lyginant 2022 m. birželio mėn. su gegužės mėn.;

²⁾ lyginant 2022 m. birželio mėn. su 2021 m. birželio mėn.

³⁾ svartinė, be PVM;

⁴⁾ ir ⁵⁾ svartinis;

⁶⁾ bazinių rodiklių pienas (riebumas – 3,4 %, baltymingumas – 3,0 %), perskaičiuotas pagal metodiką, patvirtintą Lietuvos Respublikos žemės ir miškų ūkio ministerijos 1998 m. vasario 12 d. įsakymu Nr. 67.

Šaltinis: ŽŪIKVC (LŽŪMPRIŠ)


Lietuvos pieno gamintojų pateikto žalio pieno kiekis* šalies pieno supirkėjams, t

Pagal gamintojų / tiekėjų grupes	2021	2022			Pokytis, %	
	birželis	balandis	gegužė	birželis	mėnesio**	metų***
Natūralaus riebumo pienas						
Iš ūkininkų ir šeimos ūkių	87 892,94	65 855,47	76 333,28	84 676,70	10,93	-3,66
Iš žemės ūkio bendrovių ir įmonių*	35 744,59	36 746,18	37 873,58	37 234,69	-1,69	4,17
Bendras kiekis*	123 637,54	102 601,65	114 206,85	121 911,38	6,75	-1,40
Vidutinis pieno riebumas¹⁾, proc.	4,04	4,37	4,25	4,13	-2,82	2,23
Vidutinis pieno baltymingumas²⁾, proc.	3,32	3,45	3,42	3,37	-1,46	1,51

Bazinių rodiklių pienas³⁾

Iš ūkininkų ir šeimos ūkių	104 359,11	84 224,75	95 419,78	103 149,46	8,10	-1,16
Iš žemės ūkio bendrovių ir įmonių*	44 088,89	48 663,40	48 971,86	46 593,15	-4,86	5,68
Bendras kiekis*	148 448,00	132 888,15	144 391,64	149 742,61	3,71	0,87

Pastaba. Duomenys pateikti pagal Pieno supirkimo ir pardavimo mėnesio ataskaitą PS-2.

¹⁾ ir ²⁾ svertinis; ³⁾ bazinių rodiklių pienas (riebumas – 3,4 %, baltymingumas – 3,0 %), perskaičiuotas pagal metodiką, patvirtintą Lietuvos Respublikos žemės ir miškų ūkio ministerijos 1998 m. vasario 12 d. įsakymu Nr. 67.

* į kiekio apskaičiavimą įtrauktas Lietuvos pieno supirkėjų supirktas žalio pieno kiekis iš šalies pieno gamintojų ir Lietuvos pieno perdirbimo įmonėse gauto (primelžto) žalio pieno kiekis, skirtas perdirbti įmonių viduje;

** lyginant 2022 m. birželio mėn. su gegužės mėn.;

*** lyginant 2022 m. birželio mėn. su 2021 m. birželio mėn.

Šaltinis: ŽŪIKVC (LŽŪMPRIŠ)

Žalio pieno importas į Lietuvą iš kitų ES šalių

Žalio pieno importas iš kitų ES šalių pieno supirkimo ir perdirbimo įmonių	Matavimo vnt.	2021	2022			Pokytis, %	
		birželis	balandis	gegužė	birželis	mėnesio ¹⁾	metų ²⁾

Natūralaus riebumo pienas

Vidutinė importo kaina ³⁾ iš kitų ES šalių	EUR/t	326,85	477,36	503,22	513,67	2,08	57,16
Vidutinis riebumas ⁴⁾	%	3,78	4,05	3,98	3,89	-2,26	2,91
Vidutinis baltymingumas ⁵⁾	%	3,28	3,37	3,37	3,35	-0,59	2,13
Bendras importuotas kiekis iš kitų ES šalių	t	41 129,24	41 853,93	43 626,60	45 156,72	3,51	9,79

Iš to skaičiaus:

iš Latvijos	kiekis	t	31 667,75	30 310,42	32 194,69	34 219,61	6,29	8,06
	vidutinė kaina ³⁾	EUR/t	329,22	485,50	513,42	520,56	1,39	58,12
	vidutinis riebumas ⁴⁾	%	3,77	4,02	3,97	3,88	-2,27	2,92
	vidutinis baltymingumas ⁵⁾	%	3,29	3,34	3,36	3,35	-0,30	1,82

Bazinių rodiklių pienas⁶⁾

Bendras importuotas kiekis iš kitų ES šalių	t	46 986,04	50 831,17	52 440,48	53 315,18	1,67	13,47
Vidutinė importo kaina ³⁾ iš kitų ES šalių	EUR/t	290,00	390,00	420,00	440,00	4,76	51,72

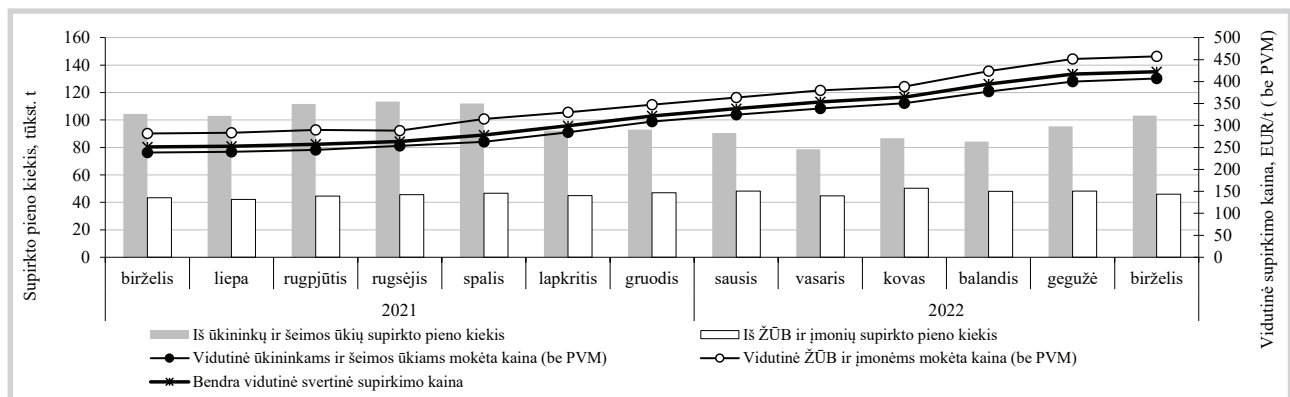
Pastaba. Duomenys pateikti pagal PS-2 Pieno supirkimo ir pardavimo mėnesio ataskaitą.

¹⁾ lyginant 2022 m. birželio mėn. su gegužės mėn.; ²⁾ lyginant 2022 m. birželio mėn. su 2021 m. birželio mėn.;

³⁾ svertinė, be PVM; ⁴⁾ ir ⁵⁾ svertinis;

⁶⁾ bazinių rodiklių pienas (riebumas – 3,4 %, baltymingumas – 3,0 %), perskaičiuotas remiantis metodika, patvirtinta Lietuvos Respublikos žemės ir miškų ūkio ministerijos 1998 m. vasario 12 d. įsakymu Nr. 67.

Šaltinis: ŽŪIKVC (LŽŪMPRIŠ)

Žalio pieno* supirkimas Lietuvoje iš šalies pieno gamintojų


* Bazinių rodiklių (riebumas – 3,4 %, baltymingumas – 3,0 %).

Šaltinis: ŽŪIKVC (LŽŪMPRIŠ)



Kai kurių pieno gaminių vidutinės savaitinės kainos* (gamintojų) ES valstybėse ir Jungtinėje Karalystėje, EUR/kg (be PVM)

Gaminys	Valstybė	2021	2022					Pokytis, %		
		27 sav. (07 05–11)	24 sav. (06 13–19)	25 sav. (06 20–26)	26 sav. (06 27–07 03)	27 sav. (07 04–10)	savaitės ¹⁾	metų ²⁾		
Sviestas (82 proc. rieb.)	Lietuva	išfasuotas luitais	4,29	•	•	•	•	-	-	
		išfasuotas į mažesnes fasuotes	5,20	7,73	7,55	7,49	8,04	7,34	54,62	
	Latvija	išfasuotas luitais	4,68	7,06	7,78	6,90	7,28	5,51	55,56	
		išfasuotas luitais	4,03	6,75	6,92	7,02	6,93	-1,28	71,96	
	išfasuotas po 150–250 g	5,16	6,81	6,84	6,78	6,61	-2,51	28,10		
	Vokietija	išfasuotas luitais	4,12	7,20	7,12	7,10	6,95	-2,11	68,69	
		išfasuotas po 250 g	3,85	7,31	7,36	7,41	7,41	0,00	92,47	
	I rūšis	Prancūzija	4,20	7,79	7,79	7,79	7,65	-1,80	82,14	
	Belgija	išfasuotas luitais	3,87	7,29	7,24	7,16	7,20	0,56	86,05	
		firminis	Italija	3,85	7,18	7,18	7,15	7,10	-0,70	84,42
	Nyderlandai	išfasuotas luitais	3,85	7,27	7,27	7,19	7,15	-0,56	85,71	
		išfasuotas luitais	4,73	7,04	7,17	6,99	7,14	2,15	50,95	
	Slovakija	išfasuotas po 200–250 g	4,76	7,65	7,50	7,66	7,72	0,78	62,18	
		išfasuotas luitais	4,28	6,74	5,83	5,79	6,55	13,13	53,04	
	Čekija	išfasuotas po 250 g	4,84	6,84	6,62	7,36	7,30	-0,82	50,83	
		išfasuotas luitais	3,84	6,80	6,81	6,88	6,82	-0,87	77,60	
	Lenkija	išfasuotas į mažesnes fasuotes	4,18	6,89	6,92	6,93	6,90	-0,43	65,07	
		ES vidutinė kaina	3,97	7,25	7,22	7,27	7,24	-0,41	82,37	
	Jungtinė Karalystė	išfasuotas luitais (kilmės šalis Anglija)	7,02	...	6,94	-	-	
		išfasuotas į mažesnes fasuotes (kilmės šalis Anglija)	7,69	...	7,73	-	-	
		išfasuotas į mažesnes fasuotes (kilmės šalis Airija)	7,69	...	7,73	-	-	
		ES vidutinė kaina	2,52	4,06	4,01	3,99	3,93	-1,50	55,95	
	Nugriebto pieno milteliai	išfasuoti po 25 kg	Latvija	3,23	4,01	4,07	3,16	4,01	26,90	24,15
			Vokietija	2,56	4,17	4,13	4,10	4,05	-1,22	58,20
			Prancūzija	2,49	4,11	4,02	4,00	3,92	-2,00	57,43
			Belgija	2,54	4,03	4,03	4,01	3,99	-0,50	57,09
			Nyderlandai	2,48	4,06	4,01	3,96	3,92	-1,01	58,06
Čekija			2,56	3,65	3,65	3,85	3,92	1,82	53,13	
Slovakija			2,50	...	3,97	-	-	
Lenkija			2,57	3,87	3,83	3,80	3,76	-1,05	46,30	
ES vidutinė kaina	2,52	4,06	4,01	3,99	3,93	-1,50	55,95			
Jungtinė Karalystė	3,96	...	3,89	-	-			
Nenu- griebto pieno milteliai	išfasuoti po 25 kg	Vokietija	3,24	5,43	5,36	5,36	5,30	-1,12	63,58	
		Prancūzija	3,16	4,93	4,74	4,74	4,84	2,11	53,16	
		Belgija	3,25	5,21	5,20	5,20	5,16	-0,77	58,77	
		Nyderlandai	3,16	5,11	5,16	5,16	5,11	-0,97	61,71	
		Čekija	3,06	4,14	4,22	4,46	...	-	-	
		Lenkija	3,16	4,82	4,97	4,85	5,10	5,15	61,39	
ES vidutinė kaina	3,18	5,12	5,08	5,24	5,01	-4,39	57,55			
Išrūgų milteliai	išfasuoti po 25 kg	Vokietija	1,11	1,55	1,40	1,40	1,33	-5,00	19,82	
		Nyderlandai	0,96	1,24	1,12	1,04	1,00	-3,85	4,17	
		Čekija	0,99	1,45	1,45	-	-	
		Lenkija	0,91	1,22	1,25	1,30	1,35	3,85	48,35	
		ES vidutinė kaina	0,98	1,33	1,21	1,21	1,18	-2,48	20,41	
Jungtinė Karalystė	1,37	...	1,29	-	-			
Sūriai	Lietuva	Gouda	3,45	5,61	5,74	•	5,70	-	65,22	
		Tilsit	4,51	5,75	5,75	5,88	6,40	8,84	41,91	
	Kietieji ilgai brandinti	•	•	6,42	6,40	6,50	1,56	-		
	Estija	Edam	3,35	4,91	4,34	4,90	4,98	1,63	48,66	
		Edam	4,31	6,54	7,18	6,42	6,98	8,72	61,95	
	Latvija	Cheddar	3,41	5,03	5,14	5,15	5,24	1,75	53,67	
		Emmental, 45 proc. s. m.	4,65	5,80	5,80	5,85	5,80	-0,85	24,73	
	Italija	Parmigiano	10,20	10,60	10,60	10,60	10,60	0,00	3,92	
		Grana Padano	8,53	9,70	9,70	9,70	9,70	0,00	13,72	
		Provolone	6,13	6,93	6,93	6,93	6,93	0,00	13,05	
		Provolone Cremona	5,90	6,45	6,45	6,45	6,45	0,00	9,32	
		Gorgonzola	5,75	6,40	6,40	6,40	6,40	0,00	11,30	
Italico		5,15	5,80	5,80	5,80	5,80	0,00	12,62		
Taleggio		5,60	6,30	6,30	6,30	6,30	0,00	12,50		

lentelės tęsinys 24 psl.



Gaminys	Valstybė	2021		2022			Pokytis, %	
		27 sav. (07 05–11)	24 sav. (06 13–19)	25 sav. (06 20–26)	26 sav. (06 27–07 03)	27 sav. (07 04–10)	savaitės ¹⁾	metų ²⁾
<i>Edam</i>	Slovakija	5,19	5,33	5,31	5,28	5,37	1,70	3,47
<i>Edam</i> , 40–45 proc. s. m.	Čekija	3,51	5,12	5,24	4,28	5,56	29,91	58,40
<i>Edam</i> , 30 proc. s. m.		3,16	4,76	4,80	4,80	4,72	-1,67	49,37
<i>Emmental</i> , 45–50 proc. s. m.		4,92	6,63	6,56	6,62	6,56	-0,91	33,33
<i>Gouda</i> , 45–50 proc. s. m.		3,76	5,31	5,23	5,31	5,52	3,95	46,81
<i>Edam</i>		3,26	4,93	4,99	4,95	5,01	1,21	53,68
<i>Gouda</i>	Lenkija	3,25	4,89	4,99	5,03	5,10	1,39	56,92
<i>Cheddar</i>		3,34	4,91	5,26	5,13	5,10	-0,58	52,69
<i>Emmental</i>		3,56	5,47	5,18	5,11	5,25	2,74	47,47
<i>Mozzarella</i>		3,50	4,97	4,94	4,90	4,89	-0,20	39,71
<i>Feta</i>		2,39	3,16	3,26	3,15	3,17	0,63	32,64
Pelėsiniai		4,79	5,35	5,43	5,28	5,24	-0,76	9,39
<i>Cheddar</i>		3,17	4,28	4,49	4,49	4,50	0,22	41,96
<i>Edam</i>	ES vidutinė	3,31	5,06	5,06	5,11	5,15	0,78	55,59
<i>Gouda</i>	kaina	3,34	4,86	4,82	4,84	5,01	3,51	50,00
<i>Emmental</i>		4,86	5,72	5,76	5,83	5,78	-0,86	18,93
<i>Cheddar</i> (kilmės šalis Anglija)	Jungtinė	5,77	...	5,79	-	-
<i>Cheddar</i> (kilmės šalis Airija)	Karalystė	5,77	...	5,79	-	-

* kainos užsienio valstybėse (EUR) pateiktos pagal atitinkamas datos ECB valiutų kursą;

¹⁾ lyginant 2022 m. 27 savaitę su 26 savaitę;

²⁾ lyginant 2022 m. 27 savaitę su 2021 m. 27 savaitę;

... – nėra duomenų; ● – konfidencialūs duomenys.

Lietuvos duomenys pateikti remiantis Pieno gaminių pardavimo savaitės ataskaita PS-5.

Šaltiniai: ŽŪIKVC (LŽŪMPRIS), EKI, AMI, LVAEI, EK, SZIF, PPA–ATIS

Kai kurių Lietuvos įmonėse pagamintų pieno gaminių vidutinės savaitinės pardavimo kainos¹⁾, EUR/kg

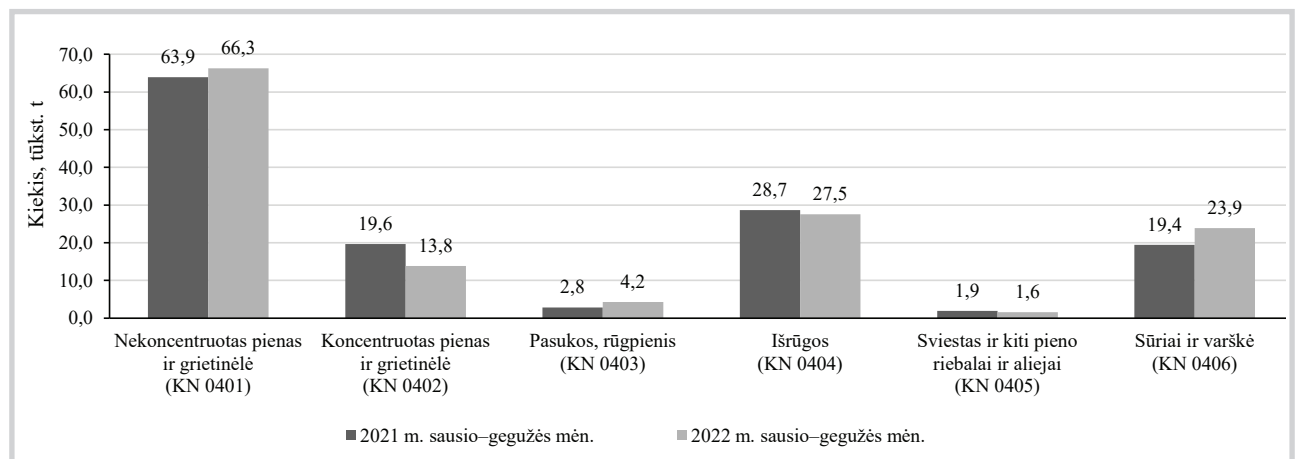
Gaminio pavadinimas	Gaminio kodas pagal Tarybos direktyvą 96/16/EB	Lietuvos rinkoje						Kitų ES valstybių ir trečiųjų šalių rinkose					
		2021		2022		pokytis, %		2021		2022		pokytis, %	
		28 sav. (07 12–18)	26 sav. (06 27–07 03)	27 sav. (07 04–10)	28 sav. (07 11–17)	savaitės ²⁾	metų ³⁾	28 sav. (07 12–18)	26 sav. (06 27–07 03)	27 sav. (07 04–10)	28 sav. (07 11–17)	savaitės ²⁾	metų ³⁾
Sviestas, 82 proc. luitais	23111+23112	●	7,27	7,31	7,42	1,50	-	●	●	●	●	-	-
riebumo fasuotas	23113	4,91	7,48	8,09	8,41	3,96	71,28	4,55	7,55	7,54	7,60	0,80	67,03
Sūriai													
<i>Gouda</i>	24231	3,56	●	●	●	-	-	●	●	●	5,59	-	-
<i>Tilsit</i>	24232	4,37	6,29	6,25	6,27	0,32	43,48	3,70	5,40	●	●	-	-
Kietieji ilgai brandinti	2424	8,37	8,83	9,10	8,89	-2,31	6,21	4,53	6,29	●	●	-	-

¹⁾ svertinės, gamintojų, be PVM; ²⁾ lyginant 2022 m. 28 savaitę su 27 savaitę; ³⁾ lyginant 2022 m. 28 savaitę su 2021 m. 28 savaitę.

● – konfidencialūs duomenys.

Šaltinis: ŽŪIKVC (LŽŪMPRIS)

Pieno gaminių eksportas iš Lietuvos, tūkst. t



Šaltinis: Lietuvos statistikos departamentas

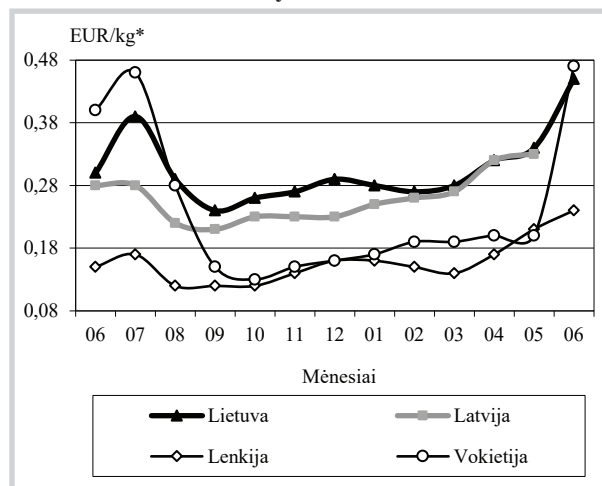


Bulvių, daržovių ir vaisių rinka

2022 m. birželio mėn. Lietuvoje bulvių ir daržovių šviežiam vartojimui ir perdirbimui supirkta mažiau. Bulvių, skirtų šviežias vartoti, iš Lietuvos augintojų didmeninės ir mažmeninės prekybos ir kitose įmonėse 2022 m. birželio mėn., palyginti su 2021 m. atitinkamu laikotarpiu, supirkta 24,31 proc. mažiau, t. y. 1 690,534 t. Ankstyvųjų bulvių šiemet supirkta 29,84 proc. mažiau – 669,9393 t. Vėlyvųjų bulvių supirkta 20,19 proc. mažiau (1 020,595 t), nes seno derliaus atsargos šį sezoną baigėsi anksčiau. Perdirbti skirtų bulvių supirkta 2,42 karto mažiau – 184,282 t. Baigiantis sezonui nemažai perdirbimui skirtų bulvių šiemet buvo importuojama.

Daržovių, skirtų vartoti šviežias, 2022 m. birželio mėn., palyginti su 2021 m. birželio mėn., supirkta 2,10 proc. mažiau, t. y. 3 847,657 t. **Baltagūžių kopūstų** supirkimas sumažėjo 40,32 proc. (iki 135,545 t), **burokėlių** – 35,98 proc. *tęsinys 27 psl.*

Bulvių vidutinės kainos (augintojų) Lietuvoje ir kitose valstybėse 2021–2022 m.



* kainos užsienio valstybėse (EUR) pateiktos pagal atitinkamos datos ECB valiutų kursą

Šaltiniai: ŽŪIKVC (L ŽŪMPRIS), LVAEI, ZSRIR, AMI

Bulvių ir daržovių vidutinės pardavimo kainos Lietuvos prekinuose ūkiuose ir šiltnamiuose, EUR/kg (be PVM)*

Produkcija	Data	2021		2022				Pokytis, %					
		28 sav. (07 12–18)		26 sav. (06 27–07 03)		27 sav. (07 04–10)		28 sav. (07 11–17)		savaitės**		metų***	
		min.	maks.	min.	maks.	min.	maks.	min.	maks.	min.	maks.	min.	maks.
Šviežios bulvės		0,37	0,43	0,55	0,60	0,50	0,60	0,45	0,50	-10,00	-16,67	21,62	16,28
Baltagūžiai kopūstai		0,28	0,38	0,55	0,65	0,45	0,65	0,45	0,55	0,00	-15,38	60,71	44,74
Burokėliai		0,35	0,40	0,35	0,45	0,35	0,40	0,45	0,50	28,57	25,00	28,57	25,00
Cukinija		0,50	0,55	-	-	0,70	0,75	0,70	0,75	0,00	0,00	40,00	36,36
Svogūnų laiškai		2,00	6,50	2,00	6,00	2,00	6,00	2,00	6,00	0,00	0,00	0,00	-7,69
Salotos		1,30	2,20	1,80	2,00	1,80	2,40	1,80	2,40	0,00	0,00	38,46	9,09
Salotos, vnt.		0,40	0,45	0,40	0,45	0,40	0,45	0,40	0,45	0,00	0,00	0,00	0,00
Aisbergo salotos		0,90	1,15	1,00	1,30	1,00	1,30	1,00	1,30	0,00	0,00	11,11	13,04
Špinatai		2,00	3,80	1,80	4,20	1,80	4,20	1,80	4,20	0,00	0,00	-10,00	10,53
Krapai		2,00	3,00	2,50	3,50	2,50	3,40	2,50	3,50	0,00	2,94	25,00	16,67
Lapinės paeitražolės		1,80	2,00			2,00	2,50	2,00	2,50	0,00	0,00	11,11	25,00
Prieskoninės žolelės		6,00	7,00	7,00	8,00	7,00	8,00	7,00	8,00	0,00	0,00	16,67	14,29
Prieskoninės žolelės, vnt.		0,95	1,00	0,95	1,00	0,95	1,00	0,95	1,00	0,00	0,00	0,00	0,00
Ilgavaisiai agurkai		0,90	1,00	0,90	0,95	1,10	1,20	1,10	1,20	0,00	0,00	22,22	20,00
Trumpavaisiai agurkai		1,00	1,20	1,25	1,50	1,00	1,20	1,20	1,45	20,00	20,83	20,00	20,83
Pomidorai		0,75	0,80	1,15	1,25	0,95	1,10	0,95	1,10	0,00	0,00	26,67	37,50
Rauginti kopūstai		1,00	1,10	1,00	1,30	1,00	1,30	1,00	1,30	0,00	0,00	0,00	18,18
Rauginti agurkai		1,20	1,60	1,70	1,80	1,70	1,80	1,70	1,80	0,00	0,00	41,67	12,50

* bulvių ir daržovių kainų skirtumą lemia kokybė, prekinis paruošimas, pateikiamos produkcijos dydžiai, kiekiai ir veislės, transporto išlaidos

** lyginant 2022 m. 28 savaitę su 27 savaitę; *** lyginant 2022 m. 28 savaitę su 2021 m. 28 savaitę

Šaltinis: ŽŪIKVC (LŽŪMPRIS)

Bulvių ir daržovių supirkimo iš Lietuvos augintojų perdirbimui kainos, EUR/kg (be PVM)

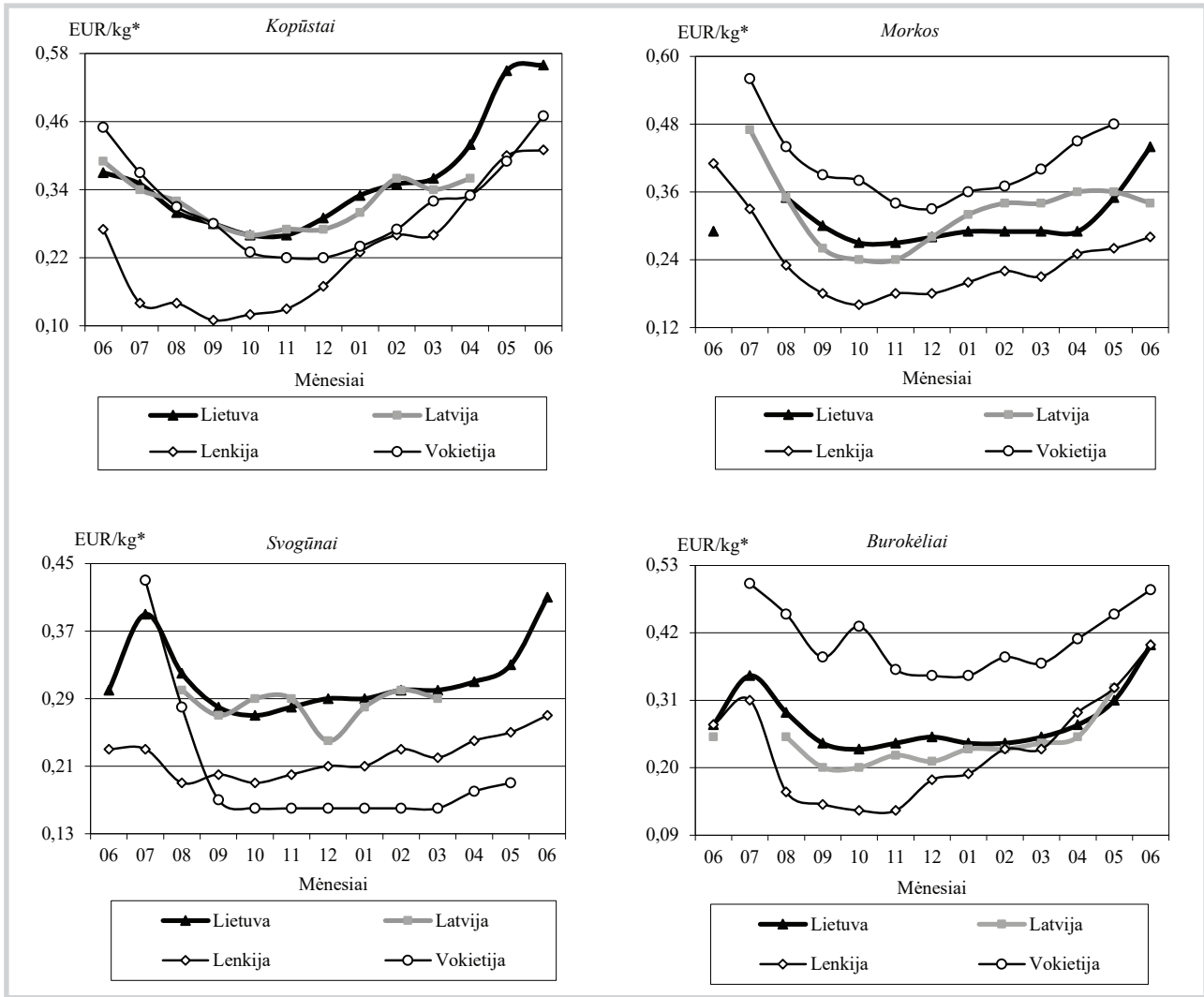
Produkcija	2021	2022			Pokytis, %	
	birželis	balandis	gegužė	birželis	mėnesio ¹⁾	metų ²⁾
Bulvės	0,10	0,21	0,23	0,20	-13,04	100,00
Baltagūžiai kopūstai	•	0,34	0,46	•	-	-
Morkos	0,26	0,21	0,31	0,55	77,42	111,54
Burokėliai	0,20	0,13	0,12	•	-	-
Svogūnai	0,24	0,35	0,38	0,77	102,63	220,83

¹⁾ lyginant 2022 m. birželio mėn. su gegužės mėn.; ²⁾ lyginant 2022 m. birželio mėn. su 2021 m. birželio mėn.

Šaltinis: ŽŪIKVC (LŽŪMPRIS)



Daržovių vidutinės kainos (augintojų) Lietuvoje ir kitose valstybėse 2021–2022 m.



* kainos užsienio valstybėse (EUR) pateiktos pagal atitinkamos datos ECB valiutų kursą Šaltiniai: ŽŪIKVC (LŽŪMPRIS), LVAEI, ZSRIR, AMI

Bulvių, daržovių, pievagrybių ir uogų supirkimo iš Lietuvos augintojų šviežiam vartojimui kainos, EUR/kg (be PVM)

Produkcija	Mažmeninės prekybos įmonėse			Didmeninės prekybos įmonėse			Kitose įmonėse			Vidutinė kaina visose įmonėse				Vidutinės kainos (visose įmonėse) pokytis, %	
	2022			2022			2022			2021	2022			mėnesio ¹⁾	metų ²⁾
	04	05	06	04	05	06	04	05	06	06	04	05	06		
Bulvės	0,32	0,36	•	0,33	0,34	0,32	0,24	0,27	0,24	0,18	0,32	0,34	0,32	-5,88	77,78
Šviežios bulvės	-	-	0,68	-	-	0,50	-	-	0,61	0,46	-	-	0,65	-	41,30
Baltgūžiai kopūstai	0,43	•	•	0,38	0,44	0,45	0,45	0,50	0,62	0,37	0,42	0,55	0,56	1,82	51,35
Morkos	0,29	0,35	•	0,30	0,40	0,34	0,24	0,26	0,31	0,29	0,29	0,35	0,44	25,71	51,72
Burokėliai	0,31	0,36	0,44	0,26	0,33	0,43	0,19	0,18	0,15	0,27	0,27	0,31	0,40	29,03	48,15
Agurkai	2,18	1,64	1,37	1,89	1,42	1,16	-	•	1,22	1,16	2,01	1,51	1,25	-17,22	7,76
Pomidorai	3,17	1,85	1,66	3,27	1,90	1,75	-	-	-	1,12	3,25	1,88	1,71	-9,04	52,68
Česnakai	5,04	5,55	4,93	-	•	-	•	-	-	4,76	4,99	5,55	4,93	-11,17	3,57
Svogūnai	0,31	0,33	0,41	0,31	0,30	0,40	0,32	0,27	0,29	0,30	0,31	0,33	0,41	24,24	36,67
Svogūnų laiškai	6,08	5,95	5,88	4,09	3,96	3,20	4,09	3,28	3,78	4,30	5,89	5,60	5,27	-5,89	22,56
Lapinės petražolės	-	-	-	•	•	1,98	-	-	•	3,33	•	•	2,02	-	-39,34
Krapai	-	-	•	-	•	3,02	-	•	3,62	4,52	-	•	3,34	-	-26,11
Salotos	3,54	3,31	2,16	•	2,90	1,98	-	•	1,25	1,64	3,34	3,15	2,09	-33,65	27,44
Špinatai	•	•	4,86	3,56	1,44	1,62	-	•	•	3,89	5,38	3,97	4,65	17,13	19,54
Baltieji pievagrybiai	1,96	1,97	1,98	1,54	1,54	1,56	•	•	•	1,81	1,89	1,87	1,89	1,07	4,42
Rudieji pievagrybiai	2,57	2,38	2,55	2,36	2,21	2,30	-	-	-	2,29	2,56	2,37	2,52	6,33	10,04
Braškės	8,72	7,22	5,34	-	•	•	-	-	•	4,60	8,72	7,22	5,34	-26,04	16,09

¹⁾ lyginant 2022 m. birželio mėn. su gegužės mėn.; ²⁾ lyginant 2022 m. birželio mėn. su 2021 m. birželio mėn.

Šaltinis: ŽŪIKVC (LŽŪMPRIS)

• – konfidencialūs duomenys



(iki 64,429 t), **česnakų** – 22,68 proc. (iki 3,662 t), **pomidorų** – 21,67 proc. (iki 526,999 t), **agurkų** – 1,84 proc. (iki 2 489,154 t). Tačiau **svogūnų** supirkimas padidėjo 4,79 karto (iki 248,847 t), **morkų** – 2,14 karto (iki 97,019 t). Dėl šalto pavasario kopūstų derlius šiemet prasidėjo vėliau. Seno derliaus svogūnų ir morkų atsargų šiais metais užteko ilgiau.

Nagrįnėjama laikotarpiu žalumyninių daržovių supirkimas padidėjo: **lapinių petražolių** – 63,51 proc. (iki 1,053 t), **špinatų** – 18,03 proc. (iki 9,075 t), **salotų** – 11,29 proc. (iki 203,062 t). Tačiau **krapų** buvo supirkta 43,66 proc. mažiau (3,930 t), **svogūnų laiškų** – 13,68 proc. mažiau (42,496 t).

Pievagrybių, skirtų vartoti šviežius, 2022 m.

birželio mėn., palyginti su 2021 m. atitinkamu laikotarpiu, supirkta 12,01 proc. daugiau (193,612 t).

Braškių supirkimas šiemet buvo 10,47 proc. mažesnis ir sudarė 69,834 t.

Perdirbimo įmonėse 2022 m. birželio mėn., palyginti su 2021 m. birželio mėn., **daržovių** supirkimas sumažėjo 2,23 karto (iki 120,874 t). Buvo supirkti nedideli kiekiai baltagūžių kopūstų, morkų, burokėlių, svogūnų, agurkų, salotų, krapų. Birželio mėn., palyginti su kitais mėnesiais, daržovių perdirbimui yra superkama labai mažai, nes seno derliaus atsargos dažniausiai jau būna pasibaigusios, o naujas derlius dar neprasidėjęs.

Šaltinis: ŽŪKVC (LŽŪMPRIS)

Bulvių, daržovių, vaisių ir uogų kainos* Lenkijos didmeninės prekybos bazėse 2022 07 11–2022 07 21, EUR/kg

Data	2022 07 11		2022 07 14		2022 07 18		2022 07 21		Pokytis**, %		
	min.	maks.	min.	maks.	min.	maks.	min.	maks.	min.	maks.	
Daržovės, vaisiai											
Bulvės	0,14	0,19	0,11	0,19	0,11	0,18	0,11	0,18	0,00	0,00	
Morkos	0,25	0,35	0,25	0,37	0,25	0,37	0,29	0,38	16,00	2,70	
Burokėliai	0,27	0,38	0,25	0,35	0,21	0,27	0,21	0,27	0,00	0,00	
Svogūnai	0,27	0,35	0,25	0,33	0,25	0,33	0,21	0,29	-16,00	-12,12	
Raudonieji svogūnai	0,42	0,58	0,41	0,58	0,42	0,58	0,53	0,63	26,19	8,62	
Baltagūžiai kopūstai	0,27	0,33	0,25	0,33	0,25	0,33	0,25	0,38	0,00	15,15	
Raudongūžiai kopūstai	0,23	0,33	0,23	0,33	0,23	0,33	0,23	0,34	0,00	3,03	
Kininiai kopūstai	0,42	0,63	0,41	0,62	0,50	0,62	0,46	0,59	-8,00	-4,84	
Savojos kopūstai	0,27	0,42	0,29	0,45	0,29	0,46	0,29	0,46	0,00	0,00	
Žiediniai kopūstai***	0,31	0,42	0,58	0,74	0,62	0,94	0,71	1,01	14,52	7,45	
Brokoliai***	0,42	0,63	0,41	0,62	0,42	0,62	0,42	0,63	0,00	1,61	
Baklažanai	0,83	1,04	0,83	1,03	0,83	1,04	0,74	0,95	-10,84	-8,65	
Švieži salierai***	0,38	0,46	0,37	0,45	0,31	0,42	0,32	0,42	3,23	0,00	
Šakninės petražolės	0,42	0,63	0,52	0,62	0,52	0,62	0,53	0,63	1,92	1,61	
Švieži porai***	0,31	0,38	0,31	0,37	0,31	0,37	0,32	0,38	3,23	2,70	
Trumpavaisiai agurkai	0,63	0,83	0,83	1,03	0,83	1,04	0,80	1,05	-3,61	0,96	
Pomidorai (47–57 mm)	0,66	0,73	0,72	0,79	0,62	0,69	0,63	0,70	1,61	1,45	
Pomidorai (57–67 mm)	0,69	0,76	0,76	0,83	0,66	0,73	0,66	0,74	0,00	1,37	
Pomidorai (67–82 mm)	0,73	0,80	0,79	0,86	0,69	0,76	0,70	0,77	1,45	1,32	
Pomidorai (82–102 mm)	0,76	0,83	0,83	0,89	0,73	0,80	0,74	0,80	1,37	0,00	
Balta paprika	0,83	1,04	0,79	0,95	0,79	0,91	0,76	0,92	-3,80	1,10	
Raudona paprika	1,67	2,09	1,65	1,86	1,45	1,87	1,26	1,68	-13,10	-10,16	
Žalia paprika	0,63	0,83	0,62	0,83	0,62	0,83	0,59	0,84	-4,84	1,20	
Cukinija	0,42	0,54	0,41	0,54	0,42	0,54	0,42	0,59	0,00	9,26	
Šparaginės pupelės	1,04	1,67	0,83	1,03	1,04	1,45	1,26	1,89	21,15	30,34	
Gūžinės salotos***	0,27	0,35	0,31	0,35	0,31	0,35	0,32	0,36	3,23	2,86	
Aisbergo salotos***	0,42	0,63	0,41	0,62	0,42	0,58	0,46	0,59	9,52	1,72	
Garbanotos salotos***	0,42	0,54	0,41	0,54	0,42	0,50	0,42	0,50	0,00	0,00	
Desertiniai obuoliai	<i>Early Geneva</i>	-	-	-	-	-	0,32	0,53	-	-	
	<i>Golden Delic. (70+ mm)</i>	0,25	0,29	0,25	0,29	0,25	0,29	0,29	0,38	16,00	31,03
	<i>Idared (70+ mm)</i>	0,21	0,25	0,21	0,25	0,21	0,25	0,25	0,29	19,05	16,00
	<i>Šampion (70+ mm)</i>	0,23	0,27	0,23	0,27	0,23	0,27	0,25	0,32	8,70	18,52
Avietės	4,17	5,42	4,13	5,37	4,16	5,40	4,20	5,46	0,96	1,11	
Braškės	1,46	2,50	1,24	2,48	1,25	2,08	1,47	2,52	17,60	21,15	
Šilauogės	4,17	5,42	3,51	5,37	2,49	3,74	2,10	3,36	-15,66	-10,16	
Trešnės	1,04	1,88	1,03	1,86	1,25	1,87	1,26	2,10	0,80	12,30	
Vyšnios	0,83	1,46	0,83	1,24	0,83	1,25	0,74	1,16	-10,84	-7,20	

* 12–16 augintojų arba prekybininkų vidutinė kaina įvairiuose Lenkijos regionuose, parduodant dideliais kiekiais

** lyginant 2022 07 21 su 2022 07 18; *** vnt. kaina

Šaltinis: Fresh-market



Maisto produktų mažmeninė rinka

Žemės ūkio ir maisto produktų vidutinės kainos Lietuvos kaimo vietovių parduotuvėse
2021–2022 m. liepos mėn. pradžioje, EUR/mat. vnt.

Produktas			Matavimo vienetas	2021	2022		Pokytis, %	
				liepa	birželis	liepa	mėnesio*	metų**
Geriamasis pienas, pasterizuotas	2,5 % riebumo	tetrapake	1 l	0,97	1,46	1,47	0,68	51,55
		plastikiniame maišelyje	1 l	0,79	1,29	1,29	0,00	63,29
	3,5 % riebumo	tetrapake	1 l	1,04	1,58	1,57	-0,63	50,96
Geriamasis pienas, apdorotas UAT	2–2,5 % riebumo	tetrapake	1 l	1,14	1,43	1,45	1,40	27,19
	3–3,5 % riebumo	tetrapake	1 l	1,07	1,39	1,37	-1,44	28,04
Kefyras	2,5 % riebumo	tetrapake	1 kg	1,13	1,65	1,64	-0,61	45,13
		plastikiniame maišelyje	1 kg	1,03	1,21	1,22	0,83	18,45
Grietinė	30 % riebumo	350–450 g pakuotėje	1 kg	4,11	6,06	6,12	0,99	48,91
Varškės sūris	22 % riebumo		1 kg	7,46	10,64	10,27	-3,48	37,67
	13–15 % riebumo		1 kg	6,44	7,69	7,45	-3,12	15,68
Sviestas	82 % riebumo		1 kg	10,23	13,86	13,99	0,94	36,75
Tepusis riebalų mišinys	ne daugiau kaip 15 % augalinių riebalų	170–200 g pakuotėje	1 kg	8,43	11,02	11,81	7,17	40,09
Varškė	9 % riebumo	180–200 g pakuotėje	1 kg	4,32	6,35	6,39	0,63	47,92
	liesa		1 kg	3,91	6,03	5,69	-5,64	45,52
Fermentiniai sūriai	<i>Gouda</i>		1 kg	7,72	11,34	12,52	10,41	62,18
	Kietieji		1 kg	14,74	16,82	18,63	10,76	26,39
	<i>Tilsit</i>		1 kg	7,80	11,40	11,63	2,02	49,10
Kiauliena	kumpis be kaulo		1 kg	4,03	5,07	4,90	-3,35	21,59
	šoninė be kaulo		1 kg	4,72	4,75	4,84	1,89	2,54
	smulkinta		1 kg	3,62	4,08	4,25	4,17	17,40
Vištiena	ketvirčiai		1 kg	2,37	2,87	2,89	0,70	21,94
	broileris		1 kg	2,62	3,39	3,42	0,88	30,53
Vištų kiaušiniai	L kategorijos		10 vnt.	1,24	1,80	1,84	2,22	48,39
	M kategorijos		10 vnt.	1,13	1,69	1,60	-5,33	41,59
Silkės	neišdarinės, su galvomis, sūdytos		1 kg	3,03	3,91	3,97	1,53	31,02
Jūrinės lydekos	užšaldytos, be galvų		1 kg	4,43	5,11	5,14	0,59	16,03
Menkės filė	užšaldyta		1 kg	5,17	6,27	6,68	6,54	29,21
Kvietiniai miltai	ekstra rūšies	0,9–1 kg pakuotėje	1 kg	1,05	1,44	1,49	3,47	41,90
	(405 B–F)	1,75–2,2 kg pakuotėje	1 kg	0,92	1,25	1,29	3,20	40,22
	aukščiausios	0,9–1 kg pakuotėje	1 kg	0,92	1,32	1,34	1,52	45,65
	rūšies (550 B–F)	1,75–2,2 kg pakuotėje	1 kg	0,69	1,07	1,11	3,74	60,87
Duona	tamsi		1 kg	1,50	1,96	2,04	4,08	36,00
	šviesi		1 kg	1,48	1,90	1,99	4,74	34,46
	batonas		1 kg	1,71	2,13	2,18	2,35	27,49
Ryžiai	plikyti		1 kg	1,75	1,95	1,90	-2,56	8,57
Grikių kruopos			1 kg	2,20	3,29	3,38	2,74	53,64
Manų kruopos			1 kg	0,82	1,31	1,33	1,53	62,20
Makaronai			1 kg	1,57	2,00	1,99	-0,50	26,75
Cukrus			1 kg	0,79	1,03	1,09	5,83	37,97
Bulvės	lietuviškos, seno derliaus, neplautos, visų klasių		1 kg	-	0,73	0,88	20,55	-
	lietuviškos, naujo derliaus, neplautos, visų klasių		1 kg	0,83	-	1,14	-	37,35
	importuotos, naujo derliaus, neplautos, visų klasių		1 kg	0,90	1,17	0,85	-27,35	-5,56
Morkos	lietuviškos, seno derliaus, plautos, visų klasių		1 kg	0,86	0,75	0,84	12,00	-2,33
	importuotos, seno derliaus, plautos, visų klasių		1 kg	0,94	0,65	0,73	12,31	-22,34
Baltagūžiai kopūstai	lietuviški, naujo derliaus, visų klasių		1 kg	0,97	-	1,45	-	49,48
	importuoti, naujo derliaus, visų klasių		1 kg	0,98	1,34	1,24	-7,46	26,53
	rauginti		1 kg	2,01	2,24	2,28	1,79	13,43
Agurkai	trumpavaisiai	lietuviški, visų klasių	1 kg	1,76	2,32	2,12	-8,62	20,45
		importuoti, visų klasių	1 kg	1,52	2,25	1,80	-20,00	18,42
	ilgavaisiai	importuoti, visų klasių	1 kg	-	2,20	1,70	-22,73	-
Pomidorai	importuoti, visų klasių		1 kg	1,60	2,31	1,88	-18,61	17,50
Svogūnai	lietuviški, geltonieji, visų klasių		1 kg	0,77	0,73	0,80	9,59	3,90
	importuoti, geltonieji, visų klasių		1 kg	0,72	0,74	0,69	-6,76	-4,17
Česnakai	importuoti, visų klasių		1 kg	4,09	4,19	4,17	-0,48	1,96
Obuoliai	importuoti, visų klasių		1 kg	0,82	0,88	0,88	0,00	7,32
Geriamasis vanduo	negazuotas, be priedų		1 l	0,45	0,49	0,51	4,08	13,33
Aliejus	rapsų		1 l	2,35	3,98	4,02	1,01	71,06
	saulėgrąžų		1 l	2,58	4,45	4,43	-0,45	71,71
Medus	natūralus, stikliniame indelyje		1 kg	6,09	6,47	6,60	2,01	8,37
Druska	be priedų		1 kg	0,35	0,73	0,73	0,00	108,57
	joduota		1 kg	0,38	0,78	0,75	-3,85	97,37

lentelės tęsinys 29 psl.



28 psl. lentelės tęsinys

* lyginant 2022 m. liepos mėn. su birželio mėn.

** lyginant 2022 m. liepos mėn. su 2021 m. liepos mėn.

Maisto produktų aprašas: geriamasis pienas – be priedų (kvapniųjų medžiagų, Ca, vitaminų ir pan.); grietinė – be augalinių riebalų, polistireno indelyje; varškės sūris – be priedų (kmyņu, džiovintų vaisių ir kt.), supakuotas; sviestas – be augalinių riebalų, laminuotame arba pergamentiniame popieriuje; tepusis riebalų mišinys – laminuotame arba pergamentiniame popieriuje; varškė – be priedų (džiovintų vaisių, sintetinių ir natūraliųjų kvapiųjų medžiagų, dažiklių), 180–200 g laminuotame popieriuje arba plastikiniame maišelyje; fermentiniai sūriai – nesupakuoti; riekelėmis, supakuoti arba nesupakuoti; kiaušiena – šviežia, atšaldyta, supakuota arba nesupakuota; vištienos ketvirčiai – užšaldyti, supakuoti; broileris – viščiukas arba viščiukas broileris, užšaldytas, supakuotas; vištų kiaušiniai – 10 vnt., rudi, popierinėse arba plastikinėse pakuotėse; silkės – nesupakuotos; jūrinės lydekos, menkės filė – supakuotos; kvietiniai miltai – popierinėje pakuotėje; duona, batonas – be specialiųjų priedų (džiovintų vaisių, riešutų ir kt.), popierinėje arba plastikinėje pakuotėje; ryžiai – plikyti, be specialiųjų priedų, popierinėje arba plastikinėje pakuotėje; grikių kruopos – neskaldytos, popierinėje arba plastikinėje pakuotėje; manų kruopos – popierinėje arba plastikinėje pakuotėje; makaronai – spagečiai, plonieji ir kiti (forminiai), plastikinėje pakuotėje; cukrus – popierinėje arba plastikinėje pakuotėje; daržovės – nesupakuotos; rauginti kopūstai – supakuoti; obuoliai – bet kokios veislės, supakuoti arba nesupakuoti; geriamas vanduo – 1,5 l plastikiniame butelyje; aliejus – maistinis, plastikiniame butelyje; druska – plastikinėje ar popierinėje pakuotėje.

Pastabos: kainos kaimo vietovių parduotuvėse registruojamos einamojo mėnesio pirmąjį ir antrąjį savaitgalį (šeštadienį); kainų kaimo vietovių parduotuvėse registravimui nenaudojamos akcinės kainų vertės.

Šaltinis: ŽŪIKVC (LŽŪMPRIŠ)

Žemės ūkio ir maisto produktų vidutinės kainos Lietuvos turgavietėse 2021–2022 m. liepos mėn. pradžioje, EUR/mat. vnt.

Produktas	Matavimo vienetas	2021		2022		Pokytis, %	
		liepa	birželis	liepa	mėnesio*	metų**	
Geriamasis pienas	natūralaus riebumo šviežias karvių pienas	1 l	0,65	0,90	0,92	2,22	41,54
Grietinė	natūralaus riebumo	1 l	4,26	5,16	5,33	3,29	25,12
Sviestas	be augalinės kilmės riebalų	1 kg	9,11	10,82	10,84	0,18	18,99
Varškė	natūralaus riebumo	1 kg	2,86	3,37	3,73	10,68	30,42
Varškės sūris	natūralaus riebumo	1 kg	4,29	4,92	5,33	8,33	24,24
Kiauliena	rūkyti lašiniai	1 kg	6,44	7,27	7,31	0,55	13,51
	švieži lašiniai	1 kg	2,87	3,46	3,41	-1,45	18,82
	kumpis be kaulo	1 kg	4,26	4,66	4,79	2,79	12,44
	sprandinė be kaulo	1 kg	5,48	6,30	6,52	3,49	18,98
	nugarinė be kaulo	1 kg	5,49	6,12	6,13	0,16	11,66
Jautiena	kumpis be kaulo	1 kg	7,73	10,83	10,20	-5,82	31,95
	nugarinė be kaulo	1 kg	10,70	-	12,33	-	15,23
Veršiena	kumpis be kaulo	1 kg	-	-	15,50	-	-
Vištiena	išdarinėta, nepadalinta į gabalus	1 kg	4,39	5,63	5,75	2,13	30,98
Kalakutiena	krūtinėlės	1 kg	8,06	8,63	8,54	-1,04	5,96
Vištų kiaušiniai	neženklinti, neregistruotų vištų augintojų	10 vnt.	1,78	2,10	2,13	1,43	19,66
Sūdytos silkės	neišdarinėtos, su galvomis	1 kg	3,07	3,87	3,91	1,03	27,36
Silkių filė	su oda, sūryme	1 kg	4,85	5,80	5,56	-4,14	14,64
Jūrinės lydekos	užšaldytos, be galvų	1 kg	3,94	4,29	4,47	4,20	13,45
Karpiai	paskersti	1 kg	-	6,26	6,45	3,04	-
Medus	natūralus	1 kg	5,85	6,52	6,55	0,46	11,97
Bulvės	lietuviškos, naujo derliaus, vidutinio dydžio	1 kg	0,92	1,80	1,22	-32,22	32,61
	importuotos, naujo derliaus, vidutinio dydžio	1 kg	-	1,35	0,98	-27,41	-
Burokėliai	lietuviški	1 kg	0,92	0,86	1,16	34,88	26,09
	lietuviškos, seno derliaus, neplautos	1 kg	-	0,91	0,92	1,10	-
Morkos	lietuviškos, naujo derliaus, neplautos	1 kg	1,27	-	1,83	-	44,09
	importuotos, naujo derliaus, neplautos	1 kg	1,37	1,43	1,50	4,90	9,49
Baltagūžiai kopūstai	lietuviški, naujo derliaus	1 kg	1,10	1,79	1,49	-16,76	35,45
	importuoti, naujo derliaus	1 kg	1,33	1,63	1,45	-11,04	9,02
	rauginti	1 kg	1,60	1,98	1,98	0,00	23,75
Žiediniai kopūstai	lietuviški	1 kg	2,19	3,88	2,50	-35,57	14,16
	importuoti	1 kg	1,47	2,93	2,64	-9,90	79,59
Agurkai	trumpavaisiai, lietuviški	1 kg	1,41	2,49	1,89	-24,10	34,04
	trumpavaisiai, importuoti	1 kg	1,45	2,48	-	-	-
Pomidorai	lietuviški, vidutinio dydžio	1 kg	2,38	2,86	2,75	-3,85	15,55
	importuoti, vidutinio dydžio	1 kg	1,76	2,68	2,09	-22,01	18,75
Svogūnai	lietuviški, vidutinio dydžio	1 kg	1,33	0,85	1,00	17,65	-24,81
Česnakai	lietuviški, vidutinio dydžio	1 kg	5,18	5,65	6,00	6,19	15,83
Obuoliai	lietuviški, vidutinio dydžio	1 kg	0,98	0,98	1,02	4,08	4,08
	importuoti, vidutinio dydžio	1 kg	0,97	0,88	0,97	10,23	0,00

* lyginant 2022 m. liepos mėn. su birželio mėn.

** lyginant 2022 m. liepos mėn. su 2021 m. liepos mėn.

Maisto produktų aprašas: geriamasis pienas – pilstomas arba plastikiniame butelyje; grietinė – supakuota arba nesupakuota; sviestas – supakuotas arba nesupakuotas; varškė, varškės sūris – supakuota arba nesupakuota; švieži, rūkyti lašiniai – kiaulienos, sveriami, nesupakuoti; kiaušiena – šviežia, atšaldyta, sveriami, nesupakuota; jautiena – šviežia, atšaldyta, sveriami, nesupakuota; veršiena – šviežia, atšaldyta, sveriami, nesupakuota; vištiena, antiena – šviežia, nesupakuota; kalakutienos krūtinėlė – šviežia, nesupakuota; kiaušiniai – rudi, neženklinti, neregistruotų vištų augintojų; sūdytos silkės, silkų filė – nesupakuota; jūrinės lydekos, menkės filė, atlantinės lašišos, karosai, karšiai, karpiai, menkės, sterka, strimėlės, stintos – nesupakuoti; medus – plastikiniame arba stikliniame indelyje; bulvės, morkos, burokėliai, baltagūžiai ir žiediniai kopūstai, trumpavaisiai ir ilgavaisiai agurkai, pomidorai, svogūnai, česnakai – nesupakuota; obuoliai – bet kokios veislės, nesupakuoti.

Pastabos: kainos turgavietėse registruojamos einamojo mėnesio pirmąjį ir antrąjį savaitgalį (šeštadienį); turgavietėje registruojama pirminė, pardavėjo prašoma kaina (be nuolaidų).

Šaltinis: ŽŪIKVC (LŽŪMPRIŠ)



**Žemės ūkio ir maisto produktų vidutinės kainos Lietuvos mobiliuose turgavietėse
2021–2022 m. liepos mėn. pradžioje, EUR/mat. vnt.**

Produktas	Matavimo vienetas	2021	2022		Pokytis, %		
		liepa	birželis	liepa	mėnesio*	metų**	
Geriamasis pienas	karvių, natūralaus riebumo, šviežias	1 l	0,79	1,01	1,12	10,89	41,77
Grietinė	natūralaus riebumo	1 l	3,85	5,16	5,26	1,94	36,62
Sviestas	be augalinės kilmės riebalų	1 kg	9,30	11,25	11,30	0,44	21,51
Varškė	natūralaus riebumo	1 kg	3,46	4,68	4,88	4,27	41,04
Varškės sūris	karvių pieno, natūralaus riebumo	1 kg	4,77	5,17	6,25	20,89	31,03
Kiauliena	rūkyti lašiniai	1 kg	6,63	8,24	7,96	-3,40	20,06
Vištiena	išdarinėta, nepadalinata į gabalus	1 kg	5,05	5,67	5,58	-1,59	10,50
Kalakutiena	krūtinėlės	1 kg	8,48	8,58	8,88	3,50	4,72
Vištų kiaušiniai	neženklinti, neregistruotų vištų augintojų	10 vnt.	2,08	2,30	2,46	6,96	18,27
Medus	natūralus	1 kg	6,32	5,95	6,48	8,91	2,53
Duona	tamsi, be priedų	1 kg	3,10	4,51	4,20	-6,87	35,48
	šviesi, be priedų	1 kg	3,00	4,39	4,04	-7,97	34,67
Bulvės	naujo derliaus	1 kg	0,97	-	1,36	-	40,21
Kopūstai	baltagūžiai, naujo derliaus	1 kg	1,37	2,07	1,62	-21,74	18,25
Kopūstai	baltagūžiai, rauginti	1 kg	-	1,92	1,92	0,00	-
Kopūstai	žiediniai	1 kg	2,30	4,00	4,00	0,00	73,91
Agurkai	trumpavaisiai	1 kg	1,98	3,24	2,22	-31,48	12,12
Pomidorai	vidutinio dydžio	1 kg	3,39	3,92	3,39	-13,52	0,00
Burokėliai	vidutinio dydžio	1 kg	1,05	0,90	1,25	38,89	19,05
Svogūnai	vidutinio dydžio	1 kg	1,58	0,93	1,47	58,06	-6,96
Česnakai		1 kg	6,90	7,00	6,50	-7,14	-5,80
Obuoliai		1 kg	0,80	1,13	1,17	3,54	46,25

* lyginant 2022 m. liepos mėn. su birželio mėn.

** lyginant 2022 m. liepos mėn. su 2021 m. liepos mėn.

Maišto produktų aprašas: geriamasis pienas – pilstomas arba plastikiniame butelyje; grietinė – supakuota arba nesupakuota; sviestas – supakuotas arba nesupakuotas; varškė, varškės sūris – supakuota arba nesupakuota; rūkyti lašiniai – kiaulienos, sveriami, nesupakuoti; kiauliena – šviežia, atšaldyta, sveriami, nesupakuota; vištiena, antiena, triušiena – šviežia, atšaldyta, nesupakuota; kalakutienos krūtinėlė – šviežia, atšaldyta, nesupakuota; medus – plastikiniame arba stikliniame indelyje; duona – sveriami, nesupakuota; bulvės, morkos, baltagūžiai kopūstai, agurkai, pomidorai, svogūnai, česnakai – nesupakuoti; obuoliai – bet kokios veislės, nesupakuoti.

Pastabos: kainos turgavietėse registruojamos einamojo mėnesio pirmąjį ir antrąjį savaitgalį (šeštadienį); turgavietėje registruojama pirminė, pardavėjo prašoma kaina (be nuolaidų).

Šaltinis: ŽŪIKVC (LŽŪMPRIŠ)

**Ūkinių gyvūnų ir javų vidutinės kainos Lietuvos turgavietėse
2021–2022 m. liepos mėn. pradžioje, EUR/mat. vnt.**

Produktas	Matavimo vienetas	2021	2022		Pokytis, %		
		liepa	birželis	liepa	mėnesio*	metų**	
Galvijai	prieauglis iki 8 mėn. (imtinai)	1 vnt.	165,83	155,76	175,56	12,71	5,87
	telyčios nuo 8 mėn. iki apsisveršiamumo	1 vnt.	718,75	995,56	1 022,33	2,69	42,24
	karvės nuo 8 mėn. bent kartą apsisveršiusios	1 vnt.	837,62	958,33	1 366,67	42,61	63,16
Paršeliai	iki 3 mėn.	1 vnt.	95,70	99,28	112,28	13,09	17,32
Kiaulės	3–8 mėn.	1 vnt.	157,50	265,00	270,00	1,89	71,43
	nuo 8 mėn.	1 vnt.	406,40	498,27	508,07	1,97	25,02
Ožiai		1 vnt.	70,00	120,00	153,75	28,13	119,64
Ožkos	ožkingos, ožkavedės	1 vnt.	86,67	92,22	115,50	25,24	33,26
	ožkų prieauglis, 2–18 mėn.	1 vnt.	39,76	51,52	55,81	8,33	40,37
Avinai		1 vnt.	196,67	243,10	233,83	-3,81	18,89
Avys	ėringos, ėriavedės	1 vnt.	108,81	126,91	116,43	-8,26	7,00
Ėriukai	avių prieauglis, 2–18 mėn.	1 vnt.	83,33	92,38	98,45	6,57	18,14
Triušiai (mėsiniai)	1–2 mėn.	1 vnt.	9,50	10,91	13,80	26,49	45,26
	3–4 mėn.	1 vnt.	18,07	20,20	21,50	6,44	18,98
Vištos ir gaidžiai	nuo 3 mėn.	1 vnt.	7,00	7,25	7,99	10,21	14,14
Vištų jaunikliai	dedeklių rūšių, vienadieniai	1 vnt.	1,55	1,70	1,57	-7,65	1,29
	mėsinių veislės, vienadieniai	1 vnt.	1,38	1,65	1,78	7,88	28,99
Kalakutų jaunikliai	iki 1 mėn.	1 vnt.	6,50	6,10	5,13	-15,90	-21,08
Žąsų jaunikliai	iki 1 mėn.	1 vnt.	7,00	7,58	7,33	-3,30	4,71
Ančių jaunikliai	iki 1 sav.	1 vnt.	2,77	3,18	3,46	8,81	24,91
Kviečiai	maistiniai arba pašariniai 40–50 kg	50 kg	9,95	21,40	20,84	-2,62	109,45
		50 kg	9,55	20,01	20,74	3,65	117,17
Miežiai	maišuose	50 kg	7,50	18,35	17,31	-5,67	130,80

* lyginant 2022 m. liepos mėn. su birželio mėn.

** lyginant 2022 m. liepos mėn. su 2021 m. liepos mėn.

Pastabos: kainos registruojamos einamojo mėnesio pirmąjį ir antrąjį savaitgalį (šeštadienį). Turgavietėje registruojama pirminė, pardavėjo prašoma kaina (be nuolaidų).

Šaltinis: ŽŪIKVC (LŽŪMPRIŠ)



**Pieno produktų vidutinės mažmeninės kainos Lietuvos didžiųjų prekybos tinklų (DPT) parduotuvėse*
2021–2022 m. 29 sav. (2021 07 23–2022 07 22)**

Produktas				Matavimo vnt.	Vidutinė svertinė kaina, EUR/mat. vnt.				Pokytis, %					
						2021		2022		savaitės **	mėnesio ***	metų ****		
						29 sav.	25 sav.	28 sav.	29 sav.					
Geriamasis pienas	pasterizuotas, be priedų (kvapiųjų medžiagų, Ca, vitaminų ir pan.), 0,9–1 l pakuotėje	2,5 % riebumo	tetrapake	DPT privačių prekių ženklų	1 l	be akcijų	0,97	1,40	1,41	1,43	1,42	2,14	47,42	
					akcinė	0,85	1,19	1,15	1,10	-4,35	-7,56	29,41		
		3,5 % riebumo	plastikiniame maišelyje	DPT privačių prekių ženklų	1 l	be akcijų	0,64	1,03	1,04	1,03	-0,96	0,00	60,94	
					akcinė	-	-	0,92	0,86	-6,52	-	-		
	3,5 % riebumo	tetrapake	DPT privačių prekių ženklų	1 l	be akcijų	0,94	1,21	1,21	1,21	0,00	0,00	28,72		
				akcinė	-	1,13	-	-	-	-	-			
		plastikiniame maišelyje	DPT privačių prekių ženklų	1 l	be akcijų	0,42	0,74	0,73	0,73	0,00	-1,35	73,81		
				akcinė	-	-	-	-	-	-	-			
	Kefyras	2,5 % riebumo, 0,9–1 kg pakuotėje	tetrapake	DPT privačių prekių ženklų	1 kg	be akcijų	1,13	1,64	1,65	1,67	1,21	1,83	47,79	
					akcinė	0,77	1,24	1,20	1,40	16,67	12,90	81,82		
1 kg					be akcijų	0,91	1,29	1,27	1,24	-2,36	-3,88	36,26		
akcinė					-	1,00	-	-	-	-	-			
Grietinė	30 % riebumo	330–500 g polistireno indelyje	DPT privačių prekių ženklų	1 kg	be akcijų	4,22	6,02	6,07	6,07	0,00	0,83	43,84		
				akcinė	3,15	5,74	4,54	-	-	-	-			
	10–15 % riebumo			1 kg	be akcijų	2,67	4,50	4,56	4,57	0,22	1,56	71,16		
				akcinė	2,23	3,93	-	3,77	-	-4,07	69,06			
	10–15 % riebumo			DPT privačių prekių ženklų	1 kg	be akcijų	1,95	2,66	2,69	2,69	0,00	1,13	37,95	
					akcinė	1,76	-	1,84	2,09	13,59	-	18,75		
Varškės sūris	be priedų (džiovintų vaisių ir kt.)	22 % riebumo	supakuotas	DPT privačių prekių ženklų	1 kg	be akcijų	6,63	10,58	10,70	9,98	-6,73	-5,67	50,53	
					akcinė	5,13	7,77	7,84	7,87	0,38	1,29	53,41		
	13–15 % riebumo	1 kg			be akcijų	6,01	8,53	8,53	8,53	0,00	0,00	41,93		
		akcinė			4,43	6,41	6,53	6,90	5,67	7,64	55,76			
	13–15 % riebumo	DPT privačių prekių ženklų			1 kg	be akcijų	2,19	3,56	3,56	3,56	0,00	0,00	62,56	
					akcinė	1,26	2,10	2,10	2,10	0,00	0,00	66,67		
Jogurtas	natūralus	išskyrus geriamąjį dietinį	200–380 g polistireno indelyje	DPT privačių prekių ženklų	1 kg	be akcijų	3,28	3,98	3,97	4,23	6,55	6,28	28,96	
					akcinė	2,54	-	3,34	-	-	-	-		
	su priedais				DPT privačių prekių ženklų	1 kg	be akcijų	2,27	3,24	2,96	3,25	9,80	0,31	43,17
						akcinė	-	-	6,49	-	-	-	-	
Sviestas	82 % riebumo	170–200 g pergamentiniame arba laminuotame popieriuje	DPT privačių prekių ženklų	1 kg	be akcijų	10,57	14,29	14,64	14,70	0,41	2,87	39,07		
				akcinė	6,08	11,01	10,91	11,22	2,84	1,91	84,54			
	82 % riebumo			DPT privačių prekių ženklų	1 kg	be akcijų	6,78	9,72	9,61	10,17	5,83	4,63	50,00	
					akcinė	-	9,41	9,45	-	-	-	-		
Tepusis riebalų mišinys	ne daugiau kaip 15 % augalinių riebalų	170–200 g pergamentiniame arba laminuotame popieriuje	DPT privačių prekių ženklų	1 kg	be akcijų	8,28	11,84	12,05	12,11	0,50	2,28	46,26		
				akcinė	7,77	-	9,45	8,39	-11,22	-	7,98			
Saldintas sutirštintas pienas	8 % riebumo	380–400 g skardinėje pakuotėje	DPT privačių prekių ženklų	1 kg	be akcijų	4,12	5,30	5,31	5,34	0,56	0,75	29,61		
				akcinė	3,54	4,31	-	-	-	-	-			
				1 kg	be akcijų	2,85	3,55	3,70	3,70	0,00	4,23	29,82		
akcinė	2,49	-	-	-	-	-	-							

lentelės tęsinys 32 psl.



Produktas					Matavim- mo vnt.	Vidutinė svertinė kaina, EUR/mat. vnt.				Pokytis, %			
						2021		2022		savaitės **	mėnesio ***	metų ****	
						29 sav.	25 sav.	28 sav.	29 sav.				
Varškė	be priedų	9 % riebumo	180–200 g laminuotame popieriuje arba	plastikiniame maišelyje	1 kg	be akcijų	4,21	6,41	6,49	6,60	1,69	2,96	56,77
						akcinė	3,48	5,23	-	-	-	-	-
		liesa	DPT privačių prekės ženklų	1 kg	be akcijų	3,24	4,69	5,03	5,03	0,00	7,25	55,25	
					akcinė	2,56	-	4,67	-	-	-	-	
	DPT privačių prekės ženklų	1 kg	be akcijų	3,91	5,78	5,95	6,02	1,18	4,15	53,96			
			akcinė	3,33	4,61	-	-	-	-	-			
		1 kg	be akcijų	2,93	4,39	4,77	4,77	0,00	8,66	62,80			
			akcinė	2,69	-	4,00	-	-	-	-			
Fermen- tinis sūris	Gouda, nesupjaustytas riekelėmis	supakuotas	1 kg	be akcijų	7,10	12,10	12,07	12,00	-0,58	-0,83	69,01		
				akcinė	5,54	7,71	-	-	-	-	-		
				DPT privačių prekės ženklų	1 kg	be akcijų	5,94	8,66	8,73	8,78	0,57	1,39	47,81
						akcinė	-	-	-	-	-	-	-
	Kietasis, nesupjaustytas riekelėmis	supakuotas	1 kg	be akcijų	13,57	16,29	16,48	16,78	1,82	3,01	23,66		
				akcinė	11,49	13,49	-	-	-	-	-		
				DPT privačių prekės ženklų	1 kg	be akcijų	7,91	11,60	11,60	11,77	1,47	1,47	48,80
						akcinė	6,30	8,17	8,28	8,36	0,97	2,33	32,70
Tilsit, nesupjaustytas riekelėmis	supakuotas	1 kg	be akcijų	6,30	8,17	8,28	8,36	0,97	2,33	32,70			
			akcinė	-	-	-	-	-	-	-			
			DPT privačių prekės ženklų	1 kg	be akcijų	6,30	8,17	8,28	8,36	0,97	2,33	32,70	
					akcinė	-	-	-	-	-	-	-	

**Mėsos produktų vidutinės mažmeninės kainos Lietuvos didžiųjų prekybos tinklų (DPT) parduotuvėse*
2021–2022 m. 29 sav. (2021 07 23–2022 07 22)**

Produktas					Matavim- mo vnt.	Vidutinė svertinė kaina, EUR/mat. vnt.				Pokytis, %		
						2021		2022		savaitės **	mėnesio ***	metų ****
						29 sav.	25 sav.	28 sav.	29 sav.			
Kiauliena	šviežia, atšaldyta	kumpis su kaulu	supakuota arba nesupakuota	1 kg	be akcijų	3,48	3,70	3,87	3,87	0,00	4,59	11,21
					akcinė	-	-	3,44	-	-	-	-
		kumpis be kaulo	supakuota arba nesupakuota	1 kg	be akcijų	3,52	4,43	4,44	4,48	0,90	1,13	27,27
					akcinė	2,56	3,13	3,52	3,58	1,70	14,38	39,84
		sprandinė be kaulo	supakuota arba nesupakuota	1 kg	be akcijų	5,75	5,99	5,99	5,99	0,00	0,00	4,17
					akcinė	-	3,10	5,11	-	-	-	-
		nugarinė be kaulo	supakuota arba nesupakuota	1 kg	be akcijų	6,04	5,98	5,98	5,98	0,00	0,00	-0,99
					akcinė	4,51	4,73	4,72	4,77	1,06	0,85	5,76
šoninė be kau lo	supakuota arba nesupakuota	1 kg	be akcijų	2,99	3,64	3,63	3,70	1,93	1,65	23,75		
			akcinė	-	-	-	-	-	-	-		
smulkinta	supakuota arba nesupakuota	1 kg	be akcijų	-	-	7,99	7,99	0,00	-	-		
			akcinė	-	-	-	-	-	-	-		
Galvijiena	šviežia, atšaldyta	kumpis su kaulu	supakuota arba nesupakuota	1 kg	be akcijų	6,90	9,15	9,01	9,14	1,44	-0,11	32,46
					akcinė	9,43	-	11,23	11,19	-0,36	-	18,66
		kumpis be kaulo	supakuota arba nesupakuota	1 kg	be akcijų	6,13	7,70	7,82	7,64	-2,30	-0,78	24,63
					akcinė	4,11	4,99	3,87	6,07	56,85	21,64	47,69
Dešra	kiaulienos ir (arba) jautienos, ir (arba) vištienos, aukščiausios rūšies	virtos dešrelės	supakuotos	1 kg	be akcijų	3,53	3,87	3,88	3,95	1,80	2,07	11,90
					akcinė	-	-	2,63	-	-	-	-
		virtos dešros	supakuotos	1 kg	be akcijų	5,35	6,94	6,95	6,96	0,14	0,29	30,09
					akcinė	5,11	5,05	5,20	2,11	-59,42	-58,22	-58,71
		DPT privačių prekės ženklų	supakuotos	1 kg	be akcijų	3,10	3,23	3,29	3,21	-2,43	-0,62	3,55
					akcinė	2,18	-	-	-	-	-	-
		šalta rūkyta	supakuota	1 kg	be akcijų	13,19	15,98	16,19	16,38	1,17	2,50	24,18
					akcinė	-	-	8,71	8,88	1,95	-	-
		DPT privačių prekės ženklų	supakuota	1 kg	be akcijų	8,83	10,19	10,14	10,16	0,20	-0,29	15,06
					akcinė	8,09	10,49	10,41	10,58	1,63	0,86	30,78
		karštai rūkyta	supakuota	1 kg	be akcijų	8,09	10,49	10,41	10,58	1,63	0,86	30,78
					akcinė	6,43	7,97	5,74	6,62	15,33	-16,94	2,95
DPT privačių prekės ženklų	supakuota	1 kg	be akcijų	4,16	4,49	4,42	4,40	-0,45	-2,00	5,77		
			akcinė	-	-	-	3,78	-	-	-		
Mėsos konservai	troškinta kiauliena	230–325 g skardinėje pakuotėje	1 kg	be akcijų	6,04	8,13	8,24	8,24	0,00	1,35	36,42	
				akcinė	7,46	10,72	10,71	10,71	0,00	-0,09	43,57	



**Grūdų produktų vidutinės mažmeninės kainos Lietuvos didžiųjų prekybos tinklų (DPT) parduotuvėse*
2021–2022 m. 29 sav. (2021 07 23–2022 07 22)**

Produktas				Matavimo vnt.		Vidutinė svertinė kaina, EUR/mat. vnt.				Pokytis, %			
						2021		2022		savaitės **	mėnesio ***	metų ****	
						29 sav.	25 sav.	28 sav.	29 sav.				
Kvietiniai miltai	ekstra rūšies (405 B–F)	0,9–1 kg popierinėje pakuotėje		1 kg	be akcijų	1,05	1,45	1,61	1,62	0,62	11,72	54,29	
			DPT privačių prekės ženklų	1 kg	akcinė	0,83	-	-	-	-	-	-	
		1,75–2,2 kg popierinėje pakuotėje		1 kg	be akcijų	0,79	1,32	1,33	1,38	3,76	4,55	74,68	
			DPT privačių prekės ženklų	1 kg	be akcijų	0,95	1,38	1,51	1,52	0,66	10,14	60,00	
	aukščiausios rūšies (550 B–F)	0,9–1 kg popierinėje pakuotėje		1 kg	be akcijų	0,69	0,93	0,96	0,96	0,00	3,23	39,13	
			DPT privačių prekės ženklų	1 kg	akcinė	0,97	1,33	1,33	1,33	0,00	0,00	37,11	
		1,75–2,2 kg popierinėje pakuotėje		1 kg	be akcijų	0,79	1,12	1,12	1,12	0,00	0,00	41,77	
			DPT privačių prekės ženklų	1 kg	akcinė	0,79	1,12	1,12	1,12	0,00	0,00	41,77	
Duona	tamsi	be specialių priedų (džiovintų vaisių, riešutų ir kt.)	popierinėje arba plastikinėje pakuotėje		1 kg	be akcijų	1,93	2,61	2,76	2,78	0,72	6,51	44,04
				DPT privačių prekės ženklų	1 kg	akcinė	1,39	2,07	1,85	1,71	-7,57	-17,39	23,02
			1 kg	be akcijų	0,85	1,16	1,19	1,22	2,52	5,17	43,53		
	DPT privačių prekės ženklų		1 kg	akcinė	-	-	1,31	-	-	-	-		
			1 kg	be akcijų	1,60	1,98	2,03	2,02	-0,49	2,02	26,25		
	DPT privačių prekės ženklų		1 kg	akcinė	1,02	1,51	1,43	1,53	6,99	1,32	50		
	šviesi	popierinėje arba plastikinėje pakuotėje		1 kg	be akcijų	1,69	2,30	2,42	2,44	0,83	6,09	44,38	
			DPT privačių prekės ženklų	1 kg	akcinė	1,48	1,85	1,88	1,92	2,13	3,78	29,73	
	batonas	popierinėje arba plastikinėje pakuotėje		1 kg	be akcijų	0,80	1,25	1,18	1,20	1,69	-4,00	50,00	
			DPT privačių prekės ženklų	1 kg	akcinė	0,80	1,25	1,18	1,20	1,69	-4,00	50,00	
	Ryžiai	be specialių priedų, plikyti	popierinėje arba plastikinėje pakuotėje		1 kg	be akcijų	2,22	2,84	2,76	2,76	0,00	-2,82	24,32
				DPT privačių prekės ženklų	1 kg	be akcijų	1,39	1,68	1,71	1,66	-2,92	-1,19	19,42
Makaronai	spagečiai, plonieji, forminiai ir kt.	plastikinėje pakuotėje		1 kg	be akcijų	1,56	2,81	2,81	2,59	-7,83	-7,83	66,03	
			DPT privačių prekės ženklų	1 kg	be akcijų	0,74	1,42	1,45	1,41	-2,76	-0,70	90,54	
Grikių kruopos	neskaldytos	popierinėje arba plastikinėje pakuotėje		1 kg	be akcijų	2,70	4,50	4,47	4,45	-0,45	-1,11	64,81	
			DPT privačių prekės ženklų	1 kg	akcinė	2,34	-	3,13	2,89	-7,67	-	23,50	
Manų kruopos		popierinėje arba plastikinėje pakuotėje		1 kg	be akcijų	1,90	3,48	3,50	3,50	0,00	0,57	84,21	
			DPT privačių prekės ženklų	1 kg	be akcijų	1,17	1,72	1,72	1,72	0,00	0,00	47,01	
Avižinės kruopos		popierinėje arba plastikinėje pakuotėje		1 kg	be akcijų	0,56	1,04	0,96	0,95	-1,04	-8,65	69,64	
			DPT privačių prekės ženklų	1 kg	akcinė	0,54	-	-	-	-	-	-	
Avižiniai dribsniai		popierinėje arba plastikinėje pakuotėje		1 kg	be akcijų	0,97	1,33	1,35	1,36	0,74	2,26	40,21	
			DPT privačių prekės ženklų	1 kg	be akcijų	1,66	1,89	1,92	1,98	3,13	4,76	19,28	
Miežinės kruopos		popierinėje arba plastikinėje pakuotėje		1 kg	be akcijų	0,85	1,39	1,36	1,36	0,00	-2,16	60,00	
			DPT privačių prekės ženklų	1 kg	be akcijų	0,74	1,38	1,38	1,38	0,00	0,00	86,49	
Perlinės kruopos		popierinėje arba plastikinėje pakuotėje		1 kg	be akcijų	0,52	0,86	0,86	0,86	0,00	0,00	65,38	
			DPT privačių prekės ženklų	1 kg	be akcijų	0,71	1,40	1,41	1,41	0,00	0,71	98,59	
Skaldyti žirniai		popierinėje arba plastikinėje pakuotėje		1 kg	be akcijų	0,53	0,86	0,86	0,86	0,00	0,00	62,26	
			DPT privačių prekės ženklų	1 kg	be akcijų	1,14	1,87	1,85	1,87	1,08	0,00	64,04	
		popierinėje arba plastikinėje pakuotėje		1 kg	akcinė	-	-	-	1,24	-	-	-	
			DPT privačių prekės ženklų	1 kg	be akcijų	0,60	1,20	1,15	1,12	-2,61	-6,67	86,67	
		popierinėje arba plastikinėje pakuotėje		1 kg	akcinė	-	-	-	0,75	-	-	-	
			DPT privačių prekės ženklų	1 kg	akcinė	-	-	-	0,75	-	-	-	


**Bulvių, daržovių ir vaisių vidutinės mažmeninės kainos Lietuvos didžiųjų prekybos tinklų parduotuvėse*
2021–2022 m. 29 sav. (2021 07 23–2022 07 22)**

Produktas				Matavimo vnt.		Vidutinė svertinė kaina, EUR/mat. vnt.				Pokytis, %		
						2021		2022		savaitės ***	mėnesio ****	metų *****
						29 sav.	25 sav.	28 sav.	29 sav.			
Bulvės	lietuviškos, naujo derliaus	visų klasių, neplautos	supakuotos	1 kg	be akcijų	0,90	1,37	1,10	1,14	3,64	-16,79	26,67
					akcinė	0,69	1,05	-	-	-	-	-
			nesupakuotos	1 kg	be akcijų	0,96	-	1,18	1,30	10,17	-	35,42
					akcinė	0,47	-	0,69	0,50	-27,54	-	6,38
Burokėliai	lietuviški	visų klasių	supakuoti arba nesupakuoti	1 kg	be akcijų	0,76	0,79	0,94	0,87	-7,45	10,13	14,47
		virtū	vakuuminėje pakuotėje	1 kg	be akcijų	1,14	1,40	1,40	1,40	0,00	0,00	22,81
Morkos	importuotos, naujo derliaus	visų klasių	supakuotos	1 kg	be akcijų	1,30	1,56	1,54	1,52	-1,30	-2,56	16,92
					akcinė	0,88	-	0,99	-	-	-	-
Baltagūžiai kopūstai	lietuviški, naujo derliaus	visų klasių	nesupakuoti	1 kg	be akcijų	1,04	-	1,58	1,48	-6,33	-	42,31
					akcinė	0,52	-	1,07	0,78	-27,10	-	50,00
	importuoti, naujo derliaus		1 kg	be akcijų	0,82	1,51	1,22	0,97	-20,49	-35,76	18,29	
			akcinė	0,57	0,87	0,94	-	-	-	-	-	
	rauginti		supakuoti	1 kg	be akcijų	1,74	2,03	2,03	1,98	-2,46	-2,46	13,79
Trumpavaisiai agurkai	lietuviški	visų klasių	nesupakuoti	1 kg	be akcijų	1,89	2,87	2,84	2,78	-2,11	-3,14	47,09
	importuoti				akcinė	1,16	1,38	1,53	1,51	-1,31	9,42	30,17
Ilgavaisiai agurkai	lietuviški			1 kg	be akcijų	1,05	1,44	1,32	1,92	45,45	33,33	82,86
Pomidorai	lietuviški	visų klasių	nesupakuoti	1 kg	be akcijų	1,72	2,44	2,37	2,31	-2,53	-5,33	34,30
					akcinė	1,07	1,71	1,70	1,82	7,06	6,43	70,09
	importuoti			1 kg	be akcijų	1,17	1,50	1,30	1,32	1,54	-12,00	12,82
Paprikos	raudonosios	visų klasių	nesupakuoti	1 kg	be akcijų	2,48	3,45	3,33	3,30	-0,90	-4,35	33,06
					akcinė	1,98	2,59	2,45	2,48	1,22	-4,25	25,25
Svogūnai, geltonieji	lietuviški, seno derliaus	visų klasių	nesupakuoti	1 kg	be akcijų	0,49	0,49	0,54	0,53	-1,85	8,16	8,16
	importuoti, seno derliaus				be akcijų	-	0,51	0,52	0,53	1,92	3,92	-
Česnakai	importuoti	visų klasių	supakuoti	1 kg	be akcijų	7,20	3,67	3,45	3,35	-2,90	-8,72	-53,47
			nesupakuoti	1 kg	be akcijų	3,49	3,88	3,87	3,80	-1,81	-2,06	8,88
Obuoliai	Jonagold	visų klasių	nesupakuoti	1 kg	be akcijų	0,97	0,86	0,92	0,91	-1,09	5,81	-6,19
					akcinė	0,58	0,59	0,69	0,68	-1,45	15,25	17,24
	Golden			1 kg	be akcijų	1,71	1,56	1,56	1,71	9,62	9,62	0,00
					akcinė	1,52	1,47	1,49	1,47	-1,34	0,00	-3,29
Bananai	visų klasių	nesupakuoti	1 kg	be akcijų	0,99	1,35	1,30	1,32	1,54	-2,22	33,33	
				akcinė	0,75	1,09	-	-	-	-	-	



Paukštienos produktų ir kiaušinių vidutinės mažmeninės kainos Lietuvos didžiųjų prekybos tinklų (DPT) parduotuvėse* 2021–2022 m. 29 sav. (2021 07 23–2022 07 22)

Produktas			Matavimo vnt.		Vidutinė svertinė kaina, EUR/mat. vnt.				Pokytis, %		
					2021	2022			savaitės **	mėnesio ***	metų ****
					29 sav.	25 sav.	28 sav.	29 sav.			
Vištienos ketvirčiai	atvėsinti	supakuoti arba nesupakuoti	1 kg	be akcijų	1,90	2,55	2,52	2,48	-1,59	-2,75	30,53
Viščiukas ar viščiukas broileris	atvėsintas, nesukapotas	supakuotas arba nesupakuotas	1 kg	be akcijų	2,02	3,70	3,96	3,87	-2,27	4,59	91,58
				akcinė	2,72	2,41	-	3,74	-	55,19	37,50
Vištienos krūtinėlės	šviežios	supakuotos arba nesupakuotos	1 kg	be akcijų	4,03	5,99	6,08	6,49	6,74	8,35	61,04
Kalakutienos krūtinėlės			1 kg	be akcijų	7,26	8,37	8,49	8,49	0,00	1,43	16,94
Vištienos konservai	70 proc.	skardinėje pakuotėje	1 kg	be akcijų	5,99	7,66	7,65	7,65	0,00	-0,13	27,71
Naruose laikomų vištų kiaušiniai	L kategorija	ipakuoti į popierines arba plastikines pakuotes	10 vnt.	be akcijų	1,49	2,08	2,06	2,17	5,34	4,33	45,64
				akcinė	1,38	-	-	-	-	-	-
	M kategorija		10 vnt.	be akcijų	1,19	1,76	1,79	1,87	4,47	6,25	57,14
				akcinė	0,90	-	-	-	-	-	-
	DPT privačių prekių ženklų		10 vnt.	be akcijų	1,03	1,50	1,47	1,45	-1,36	-3,33	40,78
				akcinė	0,89	1,44	-	-	-	-	-
Ant kraiko laikomų vištų kiaušiniai	skirtingų dydžių	10 vnt.	be akcijų	1,82	2,41	2,36	2,36	0,00	-2,07	29,67	
			akcinė	-	-	1,60	-	-	-	-	
DPT privačių prekių ženklų	10 vnt.	be akcijų	1,67	1,94	1,95	1,96	0,51	1,03	17,37		
		akcinė	-	-	-	1,49	-	-	-		
Laisvai laikomų vištų kiaušiniai	skirtingų dydžių	10 vnt.	be akcijų	2,21	2,29	2,29	2,29	0,00	0,00	3,62	
			akcinė	2,13	2,30	2,35	2,38	1,28	3,48	11,74	
			10 vnt.	akcinė	-	-	-	1,79	-	-	-

Žuvų produktų vidutinės mažmeninės kainos Lietuvos didžiųjų prekybos tinklų parduotuvėse* 2021–2022 m. 29 sav. (2021 07 23–2022 07 22)

Produktas			Matavimo vnt.		Vidutinė svertinė kaina, EUR/mat. vnt.				Pokytis, %			
					2021	2022			savaitės **	mėnesio ***	metų ****	
					29 sav.	25 sav.	28 sav.	29 sav.				
Jūrinės lydekos	užšaldytos, be galvų	plastikiniame maišelyje	1 kg	be akcijų	4,26	5,16	5,15	5,15	0,00	-0,19	20,89	
Atlantinės lašišos	šviežios su galvomis, nuo 1 iki 3 kg	nesupakuotos	1 kg	be akcijų	9,56	12,26	12,26	12,35	0,73	0,73	29,18	
Menkės filė	užšaldyta	plastikiniame maišelyje	1 kg	be akcijų	5,49	6,50	6,89	6,91	0,29	6,31	25,87	
Karpiai	paskersti	nesupakuotos	1 kg	be akcijų	6,20	6,97	6,95	6,92	-0,43	-0,72	11,61	
Vaivorykštiniai upėtakiai	paskersti		1 kg	be akcijų	-	8,43	-	7,49	-	-11,15	-	
Sūdytos silkės	neišdarinėtoms, su galvomis		1 kg	be akcijų	2,89	3,64	3,84	3,90	1,56	7,14	34,95	
Silkės filė	natūrali, su oda, sūryme		1 kg	be akcijų	4,71	5,52	5,56	5,70	2,52	3,26	21,02	
Jūriniai ešeriai	karštai rūkyti		1 kg	be akcijų	7,56	7,95	8,31	8,10	-2,53	1,89	7,14	
				akcinė	-	-	7,05	7,04	-0,14	-	-	
Skumbrės	šaltai rūkytos	supakuotos arba nesupakuotos	1 kg	be akcijų	6,03	6,33	6,37	6,39	0,31	0,95	5,97	
				akcinė	4,83	-	4,85	5,23	7,84	-	8,28	
Žuvų konservai aliejuje	šprotai	160–240 g skardinėje pakuotėje	1 kg	be akcijų	5,93	7,78	7,94	7,96	0,25	2,31	34,23	
	skumbrės		1 kg	be akcijų	5,12	6,43	6,47	6,37	-1,55	-0,93	24,41	
Žuvų konservai pomidorų padaže	šprotai		1 kg	be akcijų	3,74	5,86	4,71	4,71	0,00	-19,62	25,94	
	skumbrės		1 kg	be akcijų	5,09	6,70	6,70	6,70	0,00	0,00	31,63	
				1 kg	akcinė	3,29	-	-	-	-	-	-

**Kitų maisto produktų vidutinės mažmeninės kainos Lietuvos didžiųjų prekybos tinklų (DPT) parduotuvėse*
2021–2022 m. 29 sav. (2021 07 23–2022 07 22)**

Produktas			Matavim- mo vnt.		Vidutinė svartinė kaina, EUR/mat. vnt.				Pokytis, %		
					2021		2022		savaitės **	mėnesio ***	metų ****
					29 sav.	25 sav.	28 sav.	29 sav.			
Cukrus	popierinėje arba plastikinėje pakuotėje		1 kg	be akcijų	0,82	1,00	0,94	0,94	0,00	-6,00	14,63
			1 kg	be akcijų	0,64	0,85	0,85	0,84	-1,18	-1,18	31,25
				akcinė	-	-	0,69	-	-	-	-
Geriamasis vanduo	negazuotas, be priedų	1,5 l plastikiniame butelyje	1 l	be akcijų	0,43	0,48	0,48	0,48	0,00	0,00	11,63
			1 l	akcinė	-	0,34	0,35	-	-	-	-
Maistinis aliejus	rapsų	0,9–1 l plastikiniame butelyje	1 l	be akcijų	3,05	4,17	4,23	4,24	0,24	1,68	39,02
			1 l	akcinė	1,85	-	-	-	-	-	-
	1 l		be akcijų	1,44	3,00	3,14	3,16	0,64	5,33	119,44	
	1 l		akcinė	-	-	-	-	-	-	-	
	saulėgrąžų		1 l	be akcijų	3,01	4,62	4,62	4,69	1,52	1,52	55,81
			1 l	akcinė	-	-	3,81	-	-	-	-
			1 l	be akcijų	1,51	2,93	3,03	3,12	2,97	6,48	106,62
Medus	natūralus	stikliniame indelyje	1 kg	be akcijų	6,62	7,72	7,71	7,71	0,00	-0,13	16,47
Druska	joduota	popierinėje arba plastikinėje pakuotėje	1 kg	be akcijų	0,34	0,52	0,53	0,51	-3,77	-1,92	50,00
	be priedų	popierinėje arba plastikinėje pakuotėje	1 kg	be akcijų	0,32	0,50	0,50	0,49	-2,00	-2,00	53,13

* kainos registruojamos Vilniaus, Kauno, Klaipėdos, Panevėžio, Šiaulių, Alytaus ir Marijampolės miestų UAB „Lidl Lietuva“, UAB „Maxima LT“, UAB „Norfos mažmena“, UAB „Palink“ ir UAB „Rimi Lietuva“ prekybos tinklų parduotuvėse.

** lyginant 2022 m. 29 savaitę su 28 savaitę

*** lyginant 2022 m. 29 savaitę su 25 savaitę

**** lyginant 2022 m. 29 savaitę su 2021 m. 29 savaitę

Šaltinis: ŽŪIKVC (LŽŪMPRIS)

Šaltinių sutrumpinimai

AMA	– Agrarmarkt Austria, Austrija
AMI	– Agrarmarkt Informations, Vokietija
EK	– Europos Komisija
EKI	– Eesti Konjunkturiinstituut, Estija
EUROSTAT	– The Statistical Office of the European Communities
FAO	– Jungtinių Tautų maisto ir žemės ūkio organizacija
IGC	– International Grains Council, D. Britanija
LDAA	– Lietuvos daržovių augintojų asociacija
LVAEI	– Latvijas Valsts Agraras Ekonomikas Instituts, Latvija
LŽŪKT	– Lietuvos žemės ūkio konsultavimo tarnyba
LŽŪMPRRA	– Lietuvos žemės ūkio ir maisto produktų rinkos reguliavimo agentūra
LŽŪMPRIS	– Lietuvos žemės ūkio ir maisto produktų rinkos informacinė sistema
NMA	– Nacionalinė mokėjimo agentūra
NŽT	– Nacionalinė žemės tarnyba
SDAIS	– Supirkėjų duomenų apdorojimo informacinės sistemos
STD	– Lietuvos Statistikos departamentas
VMVT	– Valstybinė maisto ir veterinarijos tarnyba
ZSRIR	– Zintegrowany System Rolniczej Informacji Rynkowej, Lenkija
ŽŪIKVC	– VĮ Žemės ūkio informacijos ir kaimo verslo centras
ŽŪM	– Lietuvos Respublikos žemės ūkio ministerija
ŽŪR	– Žemės ūkio rūmai
USDA	– United States Department of Agriculture, JAV

Kopijavimas ar publikavimas viso leidinio ar jo dalies, be raštiško leidėjo sutikimo, yra draudžiamas

© „Agro RINKA“

Leidėjas: VĮ Žemės ūkio informacijos ir kaimo verslo centras

Vinco Kudirkos g. 18, Vilnius,

El. paštas: agrorinka@vic.lt

<http://www.vic.lt/ris>

Tel. (8 5) 266 0601