



# Agro RINKA

ISSN 2351-5856

DVISAVAITINIS OFICIALUSIS INFORMACINIS STATISTINIS LEIDINYS

2022 m. rugpjūčio 29 d.

Nr. 15 (407)

## TURINYS



Grūdų, rapsų ir pašarų rinka .....1-8

Kiaulienos, jautienos ir avienos rinka .....9-14

Paukštienos ir kiaušinių rinka .....15-17



Pieno ir pieno gaminių rinka .....18-23



Bulvių, daržovių ir vaisių rinka .....24-26



Technikos rinka .....27



Maisto produktų mažmeninė rinka .....28-36

## Grūdų, rapsų ir pašarų rinka

Lietuvoje šių metų rugpjūčio mėnesio antroje pusėje kviečių supirkimo kaina sumažėjo. Lietuvos grūdų supirkimo įmonėse 2022 m. 33 savaitę (08 15–21) kviečiai buvo superkami vidutiniškai po 299,39 EUR/t – 1,98 proc. mažesne kaina, palyginti su prieš savaitę (32 savaitę (08 08–14) buvusia kaina, bet 61,69 proc. didesne kaina negu prieš metus (2021 m. 33 savaitę (08 16–22)). Kviatrugių vidutinė supirkimo kaina pakito taip pat atitinkamai – savaitės sumažėjo 1,30 proc., o metų buvo 50,95 proc. didesnė. Rugių vidutinė supirkimo kaina 33 savaitę išliko beveik nepakitusi kaip ir 32 savaitę ir sudarė 235,51 EUR/t, tačiau buvo 68,27 proc. didesnė negu praėjusių metų analogišku laikotarpiu. Pašariniai miežiai (II klasės) analizuojamu laikotarpiu buvo superkami po 274,55 EUR/t – atitinkamai 2,75 proc. ir 45,30 proc. didesne kaina negu prieš savaitę ir metus.

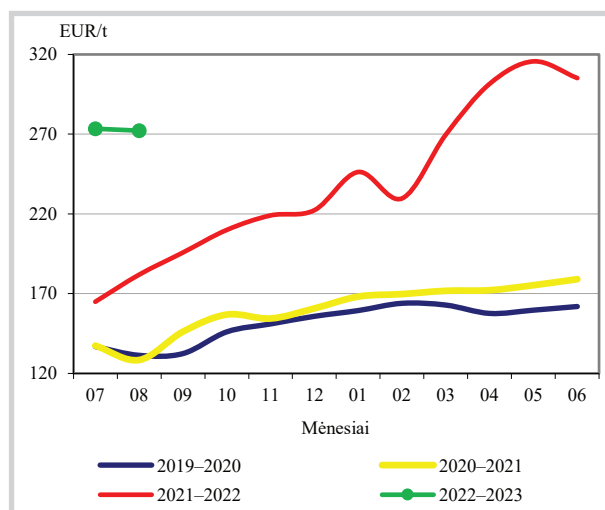
Rapsų vidutinė supirkimo kaina šių metų 33 savaitę sudarė 629,58 EUR/t – buvo 2,25 proc. mažesnė negu prieš savaitę, bet 28,51 proc. didesnė negu prieš metus.

Šių metų rugpjūčio antroje pusėje Lietuvoje nukulta mažiau grūdinių augalų negu praėjusių

metų analogišku metu. Preliminariais 2022 m. rugpjūčio 19 d. duomenimis, surinktais iš Lietuvos grūdinių augalų ir rapsų augintojų, auginančių 50 ir daugiau ha grūdinių augalų ir rapsų, buvo nukulta

*tęsinys 4 psl.*

Pašarinių miežių kainos Lietuvoje, EUR/t



Pastabos: 2022 m. rugpjūčio mėn. kaina – 3 savaitė; pašariniai miežiai – II klasė (drėgnis – neribojama, grūdinės priemaišos – maks. 30 %).

Šaltinis ŽŪIKVC (LŽŪMPRIS)



**Grūdų ir rapsų supirkimo kainos (iš augintojų ir kitų vidaus rinkos ūkio subjektų)  
Lietuvoje, EUR/t (be PVM)**

Grūdai	2021		2022						Pokytis, %			
	33 sav. (08 16–22)		31 sav. (08 01–07)		32 sav. (08 08–14)		33 sav. (08 15–21)		savaitės***		metų****	
	be NP*	su NP**	be NP*	su NP**	be NP*	su NP**	be NP*	su NP**	be NP*	su NP**	be NP*	su NP**
<b>Kviečiai</b>	<b>186,80</b>	<b>185,17</b>	<b>302,96</b>	<b>302,42</b>	<b>306,42</b>	<b>305,43</b>	<b>300,06</b>	<b>299,39</b>	<b>-2,07</b>	<b>-1,98</b>	<b>60,63</b>	<b>61,69</b>
ekstra	209,64	209,46	322,74	322,74	342,23	342,00	327,10	327,08	-4,42	-4,36	56,03	56,15
I klasės	202,12	201,37	317,39	317,22	328,61	328,31	317,26	316,85	-3,45	-3,49	56,96	57,35
II klasės	197,86	197,50	313,80	313,18	324,13	323,38	313,73	313,27	-3,21	-3,13	58,56	58,62
III klasės	193,91	192,52	309,47	309,00	307,29	306,19	299,09	298,32	-2,67	-2,57	54,24	54,95
IV klasės	178,26	175,95	282,22	281,64	282,90	281,61	276,66	275,67	-2,21	-2,11	55,20	56,68
spelta	•	•	•	•	•	•	-	-	-	-	-	-
<b>Rugiai</b>	<b>147,76</b>	<b>139,96</b>	<b>244,64</b>	<b>238,12</b>	<b>243,11</b>	<b>234,61</b>	<b>239,28</b>	<b>235,51</b>	<b>-1,58</b>	<b>0,38</b>	<b>61,94</b>	<b>68,27</b>
I klasės	156,63	151,77	248,98	241,58	251,80	242,25	253,99	250,47	0,87	3,39	62,16	65,03
II klasės	147,02	138,98	235,37	230,73	234,08	226,67	220,69	216,61	-5,72	-4,44	50,11	55,86
<b>Miežiai</b>	<b>190,48</b>	<b>188,72</b>	<b>275,35</b>	<b>273,35</b>	<b>288,99</b>	<b>287,32</b>	<b>282,55</b>	<b>281,23</b>	<b>-2,23</b>	<b>-2,12</b>	<b>48,34</b>	<b>49,03</b>
I klasės	186,27	185,61	278,21	276,04	271,76	270,73	265,48	265,03	-2,31	-2,11	42,52	42,79
II klasės	191,02	188,95	273,79	272,08	268,46	267,20	276,03	274,55	2,82	2,75	44,51	45,30
salykliniai	191,00	189,41	286,13	281,68	347,54	344,49	304,64	303,25	-12,35	-11,97	59,49	60,10
Avižos	132,21	128,72	277,57	274,40	283,47	276,44	265,15	261,42	-6,46	-5,44	100,55	103,08
Grikliai	-	-	•	•	-	-	•	•	-	-	-	-
Kvietrugiai	175,26	170,60	265,81	264,94	263,69	260,91	259,71	257,53	-1,51	-1,30	48,19	50,95
Kukurūzai	211,07	211,07	314,27	314,27	330,53	330,53	330,90	330,90	0,11	0,11	56,78	56,78
Žirniai	213,48	210,17	345,86	345,11	346,28	344,37	331,18	330,18	-4,36	-4,12	55,14	57,10
Pupos	233,85	233,44	-	-	•	•	•	•	-	-	-	-
Rapsai	490,32	489,91	655,85	654,15	646,38	644,08	633,73	629,58	-1,96	-2,25	29,25	28,51

\* kaina be nuoskaitų (prieš valymą ir džiovinimą) ir priemokų

\*\* kaina su nuoskaitomis (po valymo ir džiovinimo) ir priemokomis

\*\*\* lyginant 2022 m. 33 savaitę su 32 savaitę

\*\*\*\* lyginant 2022 m. 33 savaitę su 2021 m. 33 savaitę

• – konfidencialūs duomenys

Pastaba. Grūdų bei aliejinių augalų sėklų 31 ir 32 savaitių supirkimo kainos patikslintos 2022 08 25

Šaltinis ŽŪIKVC (LŽŪMPRIŠ)

**Grūdų ir rapsų supirkimas Lietuvos įmonėse (iš augintojų), t**

Grūdai	Data	2022			Pokytis, %	
	2021	2022	2022	2022	2022	2022
	liepa	gegužė	birželis	liepa	mėnesio*	metų**
<b>Kviečiai</b>	<b>816 142,22</b>	<b>60 002,12</b>	<b>20 821,19</b>	<b>32 618,98</b>	<b>56,66</b>	<b>-96,00</b>
ekstra	53 564,85	11 441,42	2 608,85	1 138,16	-56,37	-97,88
I klasė	216 492,65	23 225,96	9 889,23	14 171,05	43,30	-93,45
II klasė	313 084,24	10 726,07	3 280,54	7 795,62	137,63	-97,51
III klasė	124 939,94	3 148,42	422,65	3 877,29	817,37	-96,90
IV klasė	108 060,55	11 460,24	4 619,92	5 636,86	22,01	-94,78
<b>Rugiai</b>	<b>13 314,20</b>	<b>438,02</b>	<b>51,31</b>	<b>346,13</b>	<b>574,66</b>	<b>-97,40</b>
I klasė	2 961,33	339,79	34,96	124,52	256,24	-95,80
II klasė	10 352,87	98,23	16,35	221,61	1 255,41	-97,86
<b>Miežiai</b>	<b>109 815,65</b>	<b>5 711,04</b>	<b>2 902,17</b>	<b>80 437,14</b>	<b>2 671,62</b>	<b>-26,75</b>
I klasė	14 805,46	1 633,58	248,75	9 211,25	3 603,03	-37,78
II klasė	91 743,24	1 795,66	515,63	69 274,97	13 334,96	-24,49
salykliniai	3 266,95	2 281,80	2 137,79	1 950,93	-8,74	-40,28
Avižos	2 392,22	577,50	364,40	406,24	11,48	-83,02
Grikliai	56,37	288,30	442,23	69,10	-84,37	22,59
Kvietrugiai	38 040,10	644,72	360,28	2 577,22	615,34	-93,22
Kukurūzai	547,78	806,99	560,25	138,00	-75,37	-74,81
Žirniai	38 321,31	672,09	541,22	1 077,37	99,06	-97,19
Pupos	628,74	2 489,36	762,27	310,89	-59,22	-50,55
Rapsai	585 499,70	3 137,19	176,48	173 658,23	98 299,97	-70,34
<b>Iš viso</b>	<b>1 604 800,79</b>	<b>74 774,49</b>	<b>26 986,33</b>	<b>291 672,99</b>	<b>980,82</b>	<b>-81,82</b>

\* lyginant 2022 m. liepos mėn. su 2022 m. birželio mėn.

\*\* lyginant 2022 m. liepos mėn. su 2021 m. liepos mėn.

Šaltinis ŽŪIKVC (LŽŪMPRIŠ)



**Grūdų ir rapsų vidutinės supirkimo kainos (iš augintojų ir kitų vidaus rinkos ūkio subjektų)  
Lietuvoje, EUR/t (be PVM)**

Grūdai	Data	2021		2022						Pokytis, %			
		liepa		gegužė		birželis		liepa		mėnesio***		metų****	
		be NP*	su NP**	be NP*	su NP**	be NP*	su NP**	be NP*	su NP**	be NP*	su NP**	be NP*	su NP**
<b>Kviečiai</b>		<b>181,41</b>	<b>180,62</b>	<b>350,49</b>	<b>350,39</b>	<b>374,92</b>	<b>374,19</b>	<b>375,32</b>	<b>375,23</b>	<b>0,11</b>	<b>0,28</b>	<b>106,89</b>	<b>107,74</b>
ekstra		189,39	188,93	380,50	380,48	404,79	401,83	419,80	419,80	3,71	4,47	121,66	122,20
I klasė		185,22	184,42	358,07	357,92	379,03	379,01	380,11	380,10	0,28	0,29	105,23	106,11
II klasė		185,44	184,76	340,28	340,24	395,55	395,50	366,81	366,67	-7,27	-7,29	97,81	98,45
III klasė		175,45	174,47	374,48	374,01	358,26	358,18	311,07	310,60	-13,17	-13,28	77,30	78,03
IV klasė		165,33	164,29	320,83	320,47	329,44	329,39	269,73	269,41	-18,12	-18,21	63,15	63,99
<b>Rugiai</b>		<b>132,75</b>	<b>129,20</b>	<b>318,94</b>	<b>318,89</b>	<b>333,07</b>	<b>332,70</b>	<b>231,65</b>	<b>231,61</b>	<b>-30,45</b>	<b>-30,39</b>	<b>74,51</b>	<b>79,26</b>
I klasė		135,60	131,98	307,94	307,88	305,28	304,97	239,43	239,43	-21,57	-21,49	76,57	81,42
II klasė		131,76	128,24	332,91	332,85	341,76	341,38	226,10	226,02	-33,84	-33,79	71,60	76,24
<b>Miežiai</b>		<b>167,05</b>	<b>166,59</b>	<b>333,72</b>	<b>334,05</b>	<b>344,28</b>	<b>344,93</b>	<b>278,11</b>	<b>276,58</b>	<b>-19,22</b>	<b>-19,81</b>	<b>66,48</b>	<b>66,03</b>
I klasė		167,00	166,65	346,82	346,81	356,46	356,46	288,18	287,18	-19,15	-19,43	72,56	72,33
II klasė		165,44	164,87	315,79	315,63	305,27	305,14	274,76	273,30	-10,00	-10,44	66,08	65,77
salykliniai		189,35	190,03	370,91	372,55	397,61	399,59	327,65	322,39	-17,60	-19,32	73,04	69,65
Avižos		123,11	121,06	256,11	255,89	268,01	268,01	239,43	238,92	-10,66	-10,86	94,48	97,35
Grikiiai		490,31	489,25	867,25	866,43	880,85	878,30	759,48	756,22	-13,78	-13,90	54,90	54,57
Kvietrugiai		163,12	162,00	295,58	295,39	291,43	291,31	254,40	250,11	-12,70	-14,14	55,96	54,39
Kukurūzai		210,73	210,73	308,41	308,41	308,51	308,51	330,39	330,39	7,09	7,09	56,78	56,78
Žirniai		214,83	213,60	352,92	352,44	369,21	364,44	349,09	348,01	-5,45	-4,51	62,50	62,93
Pupos		213,59	212,88	328,06	326,62	356,55	354,80	362,60	362,60	1,70	2,20	69,76	70,33
Rapsai		465,00	464,26	794,84	794,84	869,51	869,51	675,03	672,93	-22,37	-22,61	45,17	44,95

\* kaina be nuoskaitų (prieš valymą ir džiovimą) ir priemokų

Šaltinis ŽŪIKVC (LŽŪMPRIŠ)

\*\* kaina su nuoskaitomis (po valymo ir džiovimo) ir priemokomis

\*\*\* lyginant 2022 m. liepos mėn. su 2022 m. birželio mėn.

\*\*\*\* lyginant 2022 m. liepos mėn. su 2021 m. liepos mėn.

● – konfidencialūs duomenys

**Grūdų ir aliejinių augalų sėklų perdirbimas Lietuvoje, t**

Grūdai	Data	2021	2022			Pokytis, %	
		liepa	gegužė	birželis	liepa	mėnesio*	metų**
<b>Kviečiai</b>		<b>65 490,27</b>	<b>79 461,28</b>	<b>67 267,50</b>	<b>67 256,47</b>	<b>-0,02</b>	<b>2,70</b>
ekstra		16 946,36	6 260,75	3 796,19	2 992,92	-21,16	-82,34
I klasė		14 665,57	28 929,95	34 255,88	21 218,67	-38,06	44,68
II klasė		19 073,99	25 837,57	10 140,04	23 110,59	127,91	21,16
III klasė		3 885,45	3 743,51	4 828,01	5 041,20	4,42	29,75
IV klasė		10 918,91	14 653,50	14 157,65	14 883,04	5,12	36,31
spelta		0,00	36,01	89,73	10,04	-88,81	-
<b>Rugiai</b>		<b>2 114,38</b>	<b>2 614,18</b>	<b>2 248,02</b>	<b>1 077,12</b>	<b>-52,09</b>	<b>-49,06</b>
I klasė		1 394,17	778,75	633,11	722,34	14,09	-48,19
II klasė		720,21	1 835,43	1 614,91	354,78	-78,03	-50,74
<b>Miežiai</b>		<b>20 125,66</b>	<b>17 796,13</b>	<b>17 652,13</b>	<b>14 202,78</b>	<b>-19,54</b>	<b>-29,43</b>
I klasė		13,78	56,39	13,34	6,67	-50,00	-51,63
II klasė		8 486,70	7 384,26	6 998,65	5 080,77	-27,40	-40,13
salykliniai		11 625,18	10 355,48	10 640,14	9 115,35	-14,33	-21,59
Avižos		3 272,59	4 719,23	3 403,34	2 243,61	-34,08	-31,44
Grikiiai		939,60	2 997,68	2 477,98	2 166,46	-12,57	130,57
Kvietrugiai		7 985,13	6 340,15	6 304,54	5 473,58	-13,18	-31,45
Kukurūzai		9 473,06	9 232,92	9 858,26	12 144,14	23,19	28,20
Žirniai		425,59	336,97	188,41	295,76	56,97	-30,51
Pupos		38,69	107,39	24,10	31,74	31,69	-17,96
Rapsai		10 912,09	24 069,49	19 930,17	7 348,50	-63,13	-32,66
Linų sėmenys		7,60	9,18	7,63	6,16	-19,30	-18,96
<b>Iš viso</b>		<b>120 847,51</b>	<b>147 696,45</b>	<b>129 366,84</b>	<b>112 256,85</b>	<b>-13,23</b>	<b>-7,11</b>

\* lyginant 2022 m. liepos mėn. su 2022 m. birželio mėn.

Šaltinis ŽŪIKVC (LŽŪMPRIŠ)

\*\* lyginant 2022 m. liepos mėn. su 2021 m. liepos mėn.



## Grūdų ir aliejinių augalų sėklų atsargos\* Lietuvoje, t

Grūdai	Data	2022			Pokytis, %	
	2021 liepa	gegužė	birželis	liepa	mėnesio**	metų***
<b>Kviečiai</b>	<b>1 325 037,24</b>	<b>1 007 959,07</b>	<b>713 203,53</b>	<b>594 364,62</b>	<b>-16,66</b>	<b>-55,14</b>
ekstra	69 431,43	115 545,21	76 463,84	58 151,91	-23,95	-16,25
I klasė	229 698,67	173 302,17	84 189,42	44 087,73	-47,63	-80,81
II klasė	741 399,80	493 368,61	437 545,46	406 039,69	-7,20	-45,23
III klasė	140 529,83	63 556,60	38 087,09	31 613,07	-17,00	-77,50
IV klasė	143 627,86	159 740,04	74 589,01	52 153,55	-30,08	-63,69
spelta	349,65	2 446,43	2 328,70	2 318,66	-0,43	563,14
<b>Rugiai</b>	<b>38 709,68</b>	<b>28 221,46</b>	<b>25 777,23</b>	<b>24 499,66</b>	<b>-4,96</b>	<b>-36,71</b>
I klasė	15 004,52	10 495,74	9 873,51	9 275,69	-6,05	-38,18
II klasė	23 705,16	17 725,72	15 903,72	15 223,97	-4,27	-35,78
<b>Miežiai</b>	<b>182 947,04</b>	<b>65 885,49</b>	<b>50 516,94</b>	<b>124 722,81</b>	<b>146,89</b>	<b>-31,83</b>
I klasė	15 277,09	6 054,25	5 270,09	13 597,11	158,01	-11,00
II klasė	111 068,31	19 669,26	13 873,94	77 623,18	459,49	-30,11
salykliniai	56 601,65	40 161,98	31 372,91	33 502,52	6,79	-40,81
Avižos	16 629,68	14 008,88	10 661,74	8 583,73	-19,49	-48,38
Grikliai	4 735,35	9 371,90	8 911,58	6 788,84	-23,82	43,37
Kvietrugiai	100 882,80	69 604,54	62 716,34	58 874,63	-6,13	-41,64
Kukurūzai	20 467,84	35 110,42	25 684,38	30 469,32	18,63	48,86
Žirniai	40 746,70	6 602,40	5 026,91	9 397,40	86,94	-76,94
Pupos	2 001,09	3 853,60	3 027,75	2 702,38	-10,75	35,05
Rapsai	580 876,57	52 962,02	30 908,39	194 757,05	530,11	-66,47
Linų sėmenys	234,28	226,36	230,42	227,04	-1,47	-3,09
<b>Iš viso</b>	<b>2 313 348,29</b>	<b>1 293 849,92</b>	<b>936 708,58</b>	<b>1 055 457,86</b>	<b>12,68</b>	<b>-54,38</b>

\* atsargos atitinkamo mėnesio pabaigoje

Šaltinis ŽŪIKVC (LŽŪMPRIŠ)

\*\* lyginant 2022 m. liepos mėn. su 2022 m. birželio mėn.

\*\*\* lyginant 2022 m. liepos mėn. su 2021 m. liepos mėn.

60,3 proc. javų pasėlių ploto – tai būtų 16,1 proc. mažesnis plotas negu 2021 m. tuo pačiu laikotarpiu. Rugsėjimo 19 d. duomenimis, daugiausia buvo nukulta kviečių – 79,4 proc. ir tai buvo 6,3 proc. mažiau, palyginti su 2021 m. analogišku laikotarpiu. Rugių nukulta 77,3 proc. – 12,4 proc. mažesnis plotas negu 2021 m. analogišku laikotarpiu, miežių – 76,1 proc. (-10,9 proc.), žirnių – 75,1 proc.

(-6,6 proc.), kvietrugių – 75,0 proc. (-10,4 proc.), o avių – 39,1 proc. (-41,2 proc.).

Rugsėjimo 19 d. duomenimis, rapsų buvo nukulta 92,3 proc. – 1,5 proc. mažesnis plotas negu praėjusių metų analogišku laikotarpiu.

**Lietuvos grūdų supirkimo įmonės 2022 m. liepos mėnesį eksportavo 2,3 karto didesnę grūdų kiekį kaip ir praėjusių metų analogišku**

## Grūdų produktų pardavimo kainos\* (gamintojų) Lietuvoje, EUR/t

Produktai	Data	2022			Pokytis, %	
	2021 liepa	gegužė	birželis	liepa	mėnesio**	metų***
<b>Kvietiniai miltai:</b>						
aukščiausios rūšies	323,28	510,15	516,59	526,78	1,97	62,95
pirmos rūšies	292,70	407,62	385,25	406,63	5,55	38,92
<b>Ruginiai miltai:</b>						
sijoti	•	•	278,64	•	-	-
pasijoti	213,15	•	•	•	-	-
šveistiniai	253,26	363,27	•	357,56	-	41,18
<b>Sėlenos:</b>						
kviečių	139,91	205,59	204,10	204,72	0,30	46,32
rugių	114,51	175,08	•	•	-	-
<b>Kruopos:</b>						
manų	443,30	•	•	•	-	-
perlinės	•	842,61	•	•	-	-
grikių	1 036,73	1 751,62	1 755,82	1 730,90	-1,42	66,96
avių	•	708,24	•	•	-	-
žirnių	•	884,79	917,82	•	-	-
<b>Dribsniai:</b>						
avių	573,71	699,16	732,90	788,13	7,53	37,37

\* vidutinės svertinės kainos

Šaltinis ŽŪIKVC (LŽŪMPRIŠ)

\*\* lyginant 2022 m. liepos mėn. su 2022 m. birželio mėn.

\*\*\* lyginant 2022 m. liepos mėn. su 2021 m. liepos mėn.

• – konfidencialūs duomenys

Duonos gaminių pardavimo kainos (*gamintojų*) Lietuvoje, EUR/t (be PVM)

	2021	2022			Pokytis, %	
	liepa	gegužė	birželis	liepa	mėnesio*	metų**
<b>Ruginė duona:</b>	<b>971,95</b>	<b>1 191,97</b>	<b>1 210,11</b>	<b>1 245,79</b>	<b>2,95</b>	<b>28,17</b>
<i>tamsi</i>	<i>977,09</i>	<i>1 190,70</i>	<i>1 218,16</i>	<i>1 267,99</i>	<i>4,09</i>	<i>29,77</i>
be priedų	883,64	1 089,20	1 120,87	1 155,56	3,09	30,77
su priedais	1 335,64	1 531,74	1 536,15	1 721,71	12,08	28,91
<i>šviesi</i>	<i>962,24</i>	<i>1 194,68</i>	<i>1 194,00</i>	<i>1 203,77</i>	<i>0,82</i>	<i>25,10</i>
be priedų	922,61	1 144,24	1 162,71	1 154,99	-0,66	25,19
su priedais	1 105,60	1 384,06	1 303,48	1 382,92	6,09	25,08
<b>Kvietinė duona:</b>	<b>1 062,71</b>	<b>1 274,23</b>	<b>1 294,57</b>	<b>1 353,43</b>	<b>4,55</b>	<b>27,36</b>
<i>batonas</i>	<i>878,04</i>	<i>1 045,57</i>	<i>1 051,72</i>	<i>1 102,51</i>	<i>4,83</i>	<i>25,56</i>
be priedų	875,83	1 044,58	1 050,86	1 101,40	4,81	25,75
su priedais	1 088,52	1 150,69	1 136,27	1 217,36	7,14	11,84
<i>sumuštinų duona</i>	<i>1 111,40</i>	<i>1 304,93</i>	<i>1 334,79</i>	<i>1 419,58</i>	<i>6,35</i>	<i>27,73</i>
be priedų	1 046,34	1 236,86	1 261,42	1 338,33	6,10	27,91
su priedais	1 226,62	1 419,16	1 464,93	1 557,54	6,32	26,98
<i>kita</i>	<i>1 458,30</i>	<i>1 911,62</i>	<i>1 915,88</i>	<i>1 986,20</i>	<i>3,67</i>	<i>36,20</i>
be priedų	1 306,18	1 779,35	1 804,60	1 873,55	3,82	43,44
su priedais	1 801,14	2 150,19	2 143,44	2 207,60	2,99	22,57

\* lyginant 2022 m. liepos mėn. su 2022 m. birželio mėn.

Šaltinis ŽŪIKVC (LŽŪMPRIŠ)

\*\* lyginant 2022 m. liepos mėn. su 2021 m. liepos mėn.

**laikotarpiu.** Lietuvos grūdų supirkimo įmonės šių metų liepą eksportavo 127,884 tūkst. t grūdų. Didžiąją eksportuotų grūdų dalį (90,01 proc. arba 115,110 tūkst. t) sudarė kviečiai. Juos Lietuvos grūdų supirkimo įmonės eksportavo į Daniją, Švediją, Didžiąją Britaniją, Norvegiją ir Maršalo salas (vidutinė kaina – 403,19 EUR/t). Miežiai (3,418 tūkst. t) buvo eksportuoti į Latviją, Estiją, Lenkiją ir Norvegiją (vidutinė kaina – 308,26 EUR/t), avižos – į Latviją (vidutinė kaina – 184,96 EUR/t).

Rapsų eksportas 2022 m. liepos mėnesį, palyginti su praėjusių metų analogišku laikotarpiu, buvo mažesnis 90,31 proc. (sudarė 4,166 tūkst. t). Jie buvo išvežti į Latviją ir Estiją (vidutinė kaina – 614,51 EUR/t).

**IGC pasaulyje 2022–2023 m. rugpjūčio mėn. sumažino grūdų derliaus prognozę.** Tarptautinės grūdų tarybos (toliau – IGC) 2022 m. rugpjūčio 18 d. duomenimis, 2022–2023 m. pasaulinio grūdų derliaus prognozė, palyginti su prieš tai buvusia prognoze, sumažinta 4,1 mln. t (iki 2 248,2 mln. t), ir tai būtų 42,9 mln. t mažiau nei 2021–2022 m. Grūdų derliaus prognozė sumažinta dėl laukiamo mažesnio kukurūzų ir sorgo derliaus pasaulyje.

Bendras grūdų sunaudojimas pasaulyje analizuojamu laikotarpiu prognozuojamas 3,0 mln. t mažesnis ir turėtų sudaryti 2 273,7 mln. t. 2022–2023 m., palyginti su 2021–2022 m., grūdų sunaudojimas pasaulyje turėtų būti mažesnis 17,7 mln. t. 2022–2023 m. grūdų prekybos apimtys pasaulyje pagal naujausias prognozes turėtų sudaryti

tęsimys 7 psl.

## Pasaulinės grūdų eksporto kainos, EUR/t

Grūdai	Valstybė	2021	2022			Pokytis, %	
		liepa	gegužė	birželis	liepa	mėnesio*	metų**
Kviečiai	JAV HRW 2 kat.	251,96	455,65	400,69	380,61	-5,01	51,06
	JAV SRW 2 kat.	231,67	396,02	340,87	332,17	-2,55	43,38
	Argentina	233,36	453,79	446,27	405,33	-9,17	73,69
	ES, Prancūzija, FCW 1	216,45	412,79	367,46	353,92	-3,68	63,51
	ES, Vokietija, B klasė	218,14	418,38	374,10	367,76	-1,69	68,59
	Ukraina, pašariniai	196,16	-	-	-	-	-
	Kanada, CWRS 13,5 % baltymų	295,93	462,17	394,99	381,60	-3,39	28,95
Kukurūzai	JAV 3 YC	235,05	313,08	326,63	298,56	-8,59	27,02
	Argentina	202,07	288,86	273,46	265,93	-2,75	31,60
Miežiai	ES, Prancūzija, pašariniai	208,84	383,90	322,83	305,48	-5,37	46,27
	Australija, pašariniai	198,69	357,81	357,01	338,10	-5,30	70,16
	Australija, salykliniai	206,30	371,79	374,10	354,91	-5,13	72,04

HRW – Hard Red Winter, SRW – Soft Red Winter, CWRS – Canada Western Red Spring, YC – Yellow Corn

Šaltinis AMA

\* lyginant 2022 m. liepos mėn. su birželio mėn.

\*\* lyginant 2022 m. liepos mėn. su 2021 m. liepos mėn.



## Grūdų ir rapsų vidutinės kainos (augintojų) ES šalyse, EUR/t

Valstybė	Data	2022				Pokytis, %	
		32 sav. (08 09–15)	29 sav. (07 18–24)	30 sav. (07 25–31)	31 sav. (08 01–07)	32 sav. (08 08–14)	savaitės*
<b>Maistiniai kviečiai</b>							
Belgija	-	398,00	-	-	-	-	-
Bulgarija	184,43	314,28	315,98	325,83	335,73	3,04	82,04
Čekija	203,71	359,36	333,63	320,85	331,98	3,47	62,97
Vokietija	234,50	325,00	333,50	335,00	338,83	1,14	44,49
Estija	193,88	310,36	290,93	270,50	296,87	9,75	53,12
Graikija	215,00	-	390,00	-	-	-	-
Ispanija	232,79	358,03	355,14	355,47	352,02	-0,97	51,22
Prancūzija	235,68	339,33	344,92	-	-	-	-
Kroatija	184,72	303,98	288,63	303,30	315,40	3,99	70,75
Italija	-	343,96	347,46	351,24	-	-	-
Latvija	174,93	-	286,16	291,28	282,02	-3,18	61,22
<b>Lietuva</b>	<b>195,54</b>	<b>385,91</b>	<b>326,86</b>	<b>312,41</b>	<b>323,17</b>	<b>3,44</b>	<b>65,27</b>
Vengrija	207,00	335,87	335,27	344,86	348,80	1,14	68,51
Austrija	-	347,50	342,00	340,00	345,00	1,47	-
Lenkija	196,18	325,71	317,13	328,27	331,36	0,94	68,91
Portugalija	234,50	387,00	387,75	385,75	385,00	-0,19	64,18
Rumunija	183,30	354,08	330,55	337,69	350,49	3,79	91,20
Slovėnija	220,68	342,34	349,01	357,69	356,82	-0,24	61,69
Slovakija	186,31	313,19	300,42	311,61	313,59	0,64	68,32
Suomija	200,00	316,00	316,00	316,00	316,00	0,00	58,00
<b>Pašariniai kviečiai</b>							
Belgija	-	380,00	293,33	287,38	289,00	0,56	-
Bulgarija	184,07	304,53	305,25	314,96	327,74	4,06	78,05
Čekija	169,25	291,92	-	290,68	293,90	1,11	73,65
Vokietija	227,50	321,25	322,88	322,00	320,63	-0,43	40,93
Estija	187,48	299,09	235,36	288,17	267,59	-7,14	42,73
Airija	241,00	349,00	350,00	343,67	343,67	0,00	42,60
Latvija	156,93	-	270,40	267,78	266,90	-0,33	70,07
<b>Lietuva</b>	<b>176,16</b>	<b>299,77</b>	<b>263,87</b>	<b>281,66</b>	<b>281,67</b>	<b>0,00</b>	<b>59,89</b>
Vengrija	206,17	333,97	334,56	336,65	341,09	1,32	65,44
Olandija	242,00	335,50	337,50	339,00	345,25	1,84	42,67
Austrija	195,00	-	300,00	300,00	-	-	-
Lenkija	201,86	361,16	343,62	338,45	336,26	-0,65	66,58
Portugalija	-	360,00	380,00	380,00	365,00	-3,95	-
Rumunija	180,69	316,43	304,18	313,88	317,93	1,29	75,95
Slovakija	169,61	266,11	280,66	291,07	315,40	8,36	85,96
<b>Pašariniai miežiai</b>							
Belgija	229,00	300,00	267,80	266,63	269,30	1,00	17,60
Bulgarija	170,26	301,67	300,64	313,82	313,81	-0,00	84,31
Čekija	-	252,08	-	250,39	252,54	0,86	-
Vokietija	196,75	285,00	284,75	294,33	291,50	-0,96	48,16
Estija	173,99	272,65	255,56	265,42	273,37	3,00	57,12
Graikija	200,00	-	327,50	-	-	-	-
Ispanija	216,14	330,95	330,75	323,60	311,82	-3,64	44,27
Prancūzija	219,93	292,75	294,84	-	-	-	-
Kroatija	167,38	272,71	268,68	313,28	280,80	-10,37	67,76
Airija	225,67	331,00	335,00	322,67	322,67	0,00	42,98
Italija	-	313,10	313,70	315,10	-	-	-
Latvija	179,50	243,95	257,48	269,34	257,15	-4,53	43,26
<b>Lietuva</b>	<b>182,64</b>	<b>266,16</b>	<b>261,82</b>	<b>272,87</b>	<b>266,74</b>	<b>-2,25</b>	<b>46,05</b>
Vengrija	180,20	280,21	279,96	286,09	289,85	1,31	60,85
Olandija	235,00	312,00	312,00	313,00	320,50	2,40	36,38
Austrija	176,00	275,00	275,00	-	-	-	-
Lenkija	162,75	262,79	263,29	263,76	266,19	0,92	63,56
Portugalija	212,00	340,00	340,00	340,00	335,00	-1,47	58,02
Rumunija	176,28	304,16	308,30	299,81	277,64	-7,39	57,50
Slovakija	147,14	279,82	252,91	264,68	266,18	0,57	80,90
Suomija	170,00	286,00	286,00	286,00	286,00	0,00	68,24
<b>Maistiniai rugiai</b>							
Čekija	171,18	239,01	242,17	-	268,01	-	56,57
Vokietija	191,50	325,00	304,50	307,20	314,63	2,42	64,30
Estija	141,08	-	-	-	245,42	-	73,96
Latvija	139,80	-	-	246,95	242,70	-1,72	73,61
<b>Lietuva</b>	<b>137,07</b>	<b>-</b>	<b>-</b>	<b>241,58</b>	<b>242,25</b>	<b>0,28</b>	<b>76,73</b>
Austrija	195,00	-	-	-	367,50	-	88,46
Lenkija	147,02	255,03	249,83	254,21	260,23	2,37	77,00

lentelės tęsinys 7 psl.



6 psl. lentelės tęsinys

Valstybė	Data	2022				Pokytis, %		
		2021 32 sav. (08 09–15)	29 sav. (07 18–24)	30 sav. (07 25–31)	31 sav. (08 01–07)	32 sav. (08 08–14)	savaitės*	metų**
<b>Rapsai</b>								
Vokietija		515,02	649,71	610,49	633,79	625,86	-1,25	21,52
Estija		483,45	614,48	573,07	637,52	629,33	-1,28	30,17
Latvija		457,07	-	518,59	582,96	553,53	-5,05	21,10
<b>Lietuva</b>		<b>484,99</b>	<b>649,76</b>	<b>670,65</b>	<b>654,12</b>	<b>644,10</b>	-1,53	32,81
Lenkija		464,67	662,96	653,81	677,97	678,69	0,11	46,06

\* lyginant 2022 m. 32 savaitę su 31 savaitę

Šaltiniai ŽŪIKVC (LŽŪMPRIS), EK, AMI, ZSRIR, LVAEI, EKI

\*\* lyginant 2022 m. 32 savaitę su 2021 m. 32 savaitę

Pastaba. Lietuvos maistinių ir pašarinių kviečių, pašarinių miežių, maistinių rugių ir rapsų 29, 30 ir 31 savaitė kainos patikslintos 2022 08 22

408,9 mln. t ir tai būtų 3,0 mln. t daugiau nei buvo prognozuota liepos mėn., bet 15,4 mln. t mažiau, palyginti su 2021–2022 m. Prekybos prognozė, rugpjūčio mėn. prognozė palyginti su liepos mėn., padidinta dėl didesnio kukurūzų importo į ES šalis.

IGC naujausiais rugpjūčio mėnesio prognozės duomenimis, grūdų atsargos pasaulyje 2022–2023 derliaus metų pabaigoje numatomos mažesnės 5,7 mln. t ir turėtų sudaryti 577,4 mln. t, tai būtų 25,5 mln. t mažiau, palyginti su 2021–2022 derliaus metų pabaigos atsargomis.

IGC naujausiais duomenimis, kviečių derlius pasaulyje 2022–2023 m. gali siekti 778,0 mln. t ir tai būtų 7,8 mln. t daugiau nei buvo prognozuota liepos mėn., bet 3,0 mln. t mažiau, palyginti su 2021–2022 m.

Kviečių sunaudojimas pasaulyje analizuojamu laikotarpiu turėtų sudaryti 782,7 mln. t ir tai būtų 2,9 mln. t daugiau nei ankstesnėje prognozėje bei 2,5 mln. t daugiau, palyginti su 2021–2022 m. Kviečių sunaudojimas 2022–2023 m., palyginti su 2021–2022 m., maistui gali padidėti 1,6 proc. (iki 546,5 mln. t), pramonei – 0,3 proc. (iki 24,5 mln. t), o pašarams sumažėti 1,6 proc. (iki 146,2 mln. t).

IGC prognozės duomenimis, kviečių prekybos rugpjūčio mėn. prognozė sumažinta 1,1 mln. t, o 2022–2023 m., palyginus su 2021–2022 m., gali būti mažesnė 3,9 mln. t ir sudaryti 192,8 mln. t. Kviečių atsargų prognozė per analizuojamą laikotarpį padidinta 2,7 mln. t. 2022–2023 m., palyginti su 2021–2022 m., kviečių atsargos gali būti 4,7 mln. t mažesnės ir sudaryti 274,9 mln. t.

Šaltiniai ŽŪIKVC (LŽŪMPRIS), IGC

#### Ateities sandorių kviečių, kukurūzų ir rapsų kainos tarptautinėse biržose 2022 07 25–08 21, EUR/t\*

Grūdinė kultūra, birža	Pristatymo mėnuo	30 sav. (07 25–31)	31 sav. (08 01–07)	32 sav. (08 08–14)	33 sav. (08 15–21)	Savaitės** kainos pokytis, %
<b>Maistiniai kviečiai</b>						
MATIF	rugsėjis 2022	341,25	342,25	338,00	313,75	-7,17
	gruodis 2022	328,50	328,25	328,00	306,00	-6,71
	kovas 2023	325,75	322,25	325,25	305,75	-6,00
	gegužė 2023	324,00	320,00	323,75	307,00	-5,17
	rugsėjis 2023	298,25	293,50	299,75	284,50	-5,09
<b>Pašariniai kviečiai</b>						
LIFFE	lapkritis 2022	320,93	315,80	322,55	299,68	-7,09
	sausis 2023	324,64	319,54	326,16	303,29	-7,01
	kovas 2023	325,89	320,67	327,34	304,53	-6,97
	gegužė 2023	326,79	321,73	328,47	305,84	-6,89
	liepa 2023	311,66	307,19	313,04	295,77	-5,52
lapkritis 2023	290,78	287,25	292,40	280,84	-3,96	
<b>Kukurūzai</b>						
MATIF	lapkritis 2022	323,25	327,00	334,75	307,75	-8,07
	kovas 2023	320,50	323,50	330,50	306,00	-7,41
	birželis 2023	322,00	322,00	329,00	306,25	-6,91
	rugpjūtis 2023	309,75	292,00	317,50	300,00	-5,51
	lapkritis 2023	263,00	268,00	275,75	258,75	-6,17
<b>Rapsai</b>						
MATIF	lapkritis 2022	679,75	648,50	660,00	604,00	-8,48
	vasaris 2023	675,25	647,25	660,50	611,00	-7,49
	gegužė 2023	673,50	646,75	661,75	612,50	-7,44
	rugpjūtis 2023	654,00	637,00	649,25	607,50	-6,43
	lapkritis 2022	646,75	634,75	646,00	606,25	-6,15

LIFFE – London International Financial Future Exchange (Didžioji Britanija); MATIF – The International French Futures and Options Exchange (Prancūzija)

\* kainos (EUR) pateiktos pagal atitinkamos datos ECB valiutų kursą

\*\* lyginant 2022 m. 33 savaitę su 32 savaitę

Pastaba. Kainos nurodomos FOB sąlygomis

Šaltinis Tarptautinės biržos



## Kombinuotųjų pašarų ir premiksų gamyba Lietuvoje 2021–2022 m., t

Pašarai / PGPK kodas	2021	2022			Pokytis, %	
	liepa	gegužė	birželis	liepa	mėnesio*	metų**
Ūkinių gyvūnų pašarų premiksai / 10.91.10.10.00	530,55	625,57	433,93	476,64	9,8	-10,2
Mišiniai (išskyrus premiksus) ūkiniams gyvūnams – kiaulėms – šerti / 10.91.10.33.00	18 034,77	19 237,02	18 354,20	17 837,37	-2,8	-1,1
Mišiniai (išskyrus premiksus) ūkiniams gyvūnams – galvijams – šerti / 10.91.10.35.00	26 679,89	27 405,70	24 288,06	24 966,63	2,8	-6,4
Mišiniai (išskyrus premiksus) naminiams paukščiams lesinti / 10.91.10.37.00	27 230,46	25 171,93	24 921,74	25 448,19	2,1	-6,5
Kiti, niekur kitur nepriskirti mišiniai (išskyrus premiksus) ūkiniams gyvūnams šerti / 10.91.10.39.00	7 078,27	7 032,41	7 472,62	8 839,57	18,3	24,9
Šunų ėdalas, skirtas mažmeninei prekybai / 10.92.10.30.10	1 736,35	1 876,99	1 585,33	1 590,66	0,3	-8,4
Kačių ėdalas, skirtas mažmeninei prekybai / 10.92.10.30.20	8 347,01	10 244,09	9 935,35	8 922,22	-10,2	6,9
Mišiniai gyvūnų augintinių ėdalui (išskyrus kačių arba šunų ėdalą, skirtą mažmeninei prekybai) / 10.92.10.60.00	30,88	17,85	7,00	9,00	28,6	-70,9
<b>Iš viso</b>	<b>89 668,18</b>	<b>91 611,56</b>	<b>86 998,23</b>	<b>88 090,28</b>	<b>1,3</b>	<b>-1,8</b>

\* lyginant 2022 m. liepos mėn. su 2022 m. birželio mėn.

Šaltinis ŽŪIKVC (LŽŪMPRIŠ)

\*\* lyginant 2022 m. liepos mėn. su 2021 m. liepos mėn.

## Kombinuotųjų pašarų ir premiksų gamyba ir pardavimas Lietuvoje 2021–2022 m., t

Produktas / PGPK	Pagaminta, t			Parduota, t					
			pokytis*, %	iš viso			vidaus rinkoje		
	2021 I–VII mėn.	2022 I–VII mėn.		2021 I–VII mėn.	2022 I–VII mėn.	pokytis*, %	2021 I–VII mėn.	2022 I–VII mėn.	pokytis*, %
Ūkinių gyvūnų pašarų premiksai / 10.91.10.10.00	3 210,42	3 843,35	19,7	2 449,82	2 570,05	4,91	1 755,82	1 670,43	-4,9
Mišiniai (išskyrus premiksus) ūkiniams gyvūnams – kiaulėms – šerti / 10.91.10.33.00	127 496,67	128 273,09	0,6	29 258,38	29 339,65	0,28	28 695,88	28 976,30	1,0
Mišiniai (išskyrus premiksus) ūkiniams gyvūnams – galvijams – šerti / 10.91.10.35.00	183 768,04	183 801,15	0,0	110 692,76	119 125,98	7,62	36 623,66	47 928,57	30,9
Mišiniai (išskyrus premiksus) naminiams paukščiams lesinti / 10.91.10.37.00	173 923,18	171 670,79	-1,3	167 170,63	174 455,01	4,36	160 079,68	163 522,54	2,2
Kiti, niekur kitur nepriskirti mišiniai (išskyrus premiksus) ūkiniams gyvūnams šerti / 10.91.10.39.00	38 922,37	47 407,38	21,8	29 939,71	35 185,14	17,52	25 034,41	30 762,09	22,9
Šunų ėdalas, skirtas mažmeninei prekybai / 10.92.10.30.10	11 750,58	12 304,23	4,7	11 915,07	12 480,43	4,74	8 358,05	8 539,22	2,2
Kačių ėdalas, skirtas mažmeninei prekybai / 10.92.10.30.20	65 471,93	68 351,75	4,4	65 412,97	67 916,92	3,83	1 596,23	1 845,20	15,6
Mišiniai gyvūnų augintinių ėdalui (išskyrus kačių arba šunų ėdalą, skirtą mažmeninei prekybai) / 10.92.10.60.00	243,13	113,80	-53,2	240,83	124,74	-48,20	240,83	124,74	-48,2
<b>Iš viso:</b>	<b>604 786,32</b>	<b>615 765,54</b>	<b>1,8</b>	<b>417 080,17</b>	<b>441 197,92</b>	<b>5,78</b>	<b>262 384,56</b>	<b>283 369,09</b>	<b>8,0</b>

\* lyginant 2022 m. I–VII mėn. su 2021 m. I–VII mėn.

Šaltinis ŽŪIKVC (LŽŪMPRIŠ)





## Kiaulienos, jautienos ir avienos rinka

**2022 m. I pusmetį Lietuvoje ir kitose ES šalyse kiaulių supirkimo kaina didėjo.** 2022 m. I pusmetį šalies skerdyklose buvo paskersta 424,324 tūkst. kiaulių – 6,83 proc. mažiau nei 2021 m. I pusmetį. Kiaulių pagal SEUROP skerdenų klasifikavimo skalę buvo suklasifikuota 6,40 proc. mažiau nei 2021 m. I pusmetį. Lietuvos rinkoje daugiausia vyravo S ir E kategorijų kiaulienos skerdenos. 2022 m. I pusmetį S kategorijos kiaulės sudarė 24,50 proc. (2021 m. I pusm. – 70,18 proc.), E kategorijos – 63,03 proc. (2021 m. I pusm. – 25,70 proc.) nuo visų suklasifikuotų kiaulių skaičiaus. 2022 m. I pusmetį vidutinė kiaulių supirkimo kaina pagal skerdenų masę ir kokybę Lietuvos skerdyklose sudarė 158,94 EUR/100 kg ir buvo 10,12 proc. aukštesnė nei 2021 m. I pusmetį (144,33 EUR/100 kg). Kiaulių reprezentacinė E kategorijos supirkimo kaina Lietuvoje ir kitose ES šalyse, išskyrus Daniją ir Airiją, 2022 m. I pusmetį, palyginti su 2021 m. I pusmečiu, didėjo. Lietuvoje 2022 m. I pusmetį ji sudarė 162,76 EUR/100 kg ir buvo 14,58 proc. aukštesnė nei 2021 m. I pusmetį. Kiaulių vidutinė E klasės supirkimo kaina ES rinkoje tuo pačiu laikotarpiu sudarė 166,48 EUR/100 kg ir buvo 12,34 proc. aukštesnė nei 2021 m. I pusmetį. Analizuojamu laikotarpiu kiaulių vidutinė E klasės supirkimo kaina Latvijoje padidėjo 8,84 proc. (iki 161,61 EUR/100 kg), Lenkijoje – 16,70 proc. (iki 165,32 EUR/100 kg), Estijoje – 9,52 proc. (iki 160,08 EUR/100 kg). Vokietijoje ir Ispanijoje,

kurios yra didžiausios kiaulių augintojos ES, kiaulių supirkimo kainos analizuojamu laikotarpiu atitinkamai siekė 170,85 EUR/100 kg (+18,16 proc.) ir 180,70 EUR/100 kg (+10,02 proc.) skerdenų.

Vidutinė kiaulių supirkimo (pagal gyvą svorį) kaina Lietuvoje analizuojamu laikotarpiu sudarė 116,96 EUR/100 kg – buvo 10,85 proc. aukštesnė nei 2021 m. I pusmetį (105,51 EUR/100 kg). Pirmos (50–105 kg) kategorijos kiaulių gyvojo svorio kaina analizuojamu laikotarpiu padidėjo 9,10 proc., antros (106–115 kg) – 8,32 proc., trečios (116–140 kg) – 16,61 proc., o paršavedžių – 5,57 proc.

**2022 m. I pusmetį Lietuvos įmonėse didėjo galvijų skerdimai ir galvijų supirkimo kaina.** Analizuojamu laikotarpiu buvo paskersta 71,56 tūkst. galvijų – 1,00 proc. daugiau nei 2021 m. tuo pačiu laikotarpiu. Galvijienos skerdenų gamyba, palyginti su gamyba prieš metus, padidėjo 2,05 proc. ir sudarė 20,685 tūkst. t. Pagal SEUROP skerdenų klasifikavimo skalę buvo suklasifikuota 64,188 tūkst. galvijų – 2,91 proc. daugiau nei 2021 m. I pusmetį. Lietuvos įmonėse 2022 m. sausio–birželio mėn. vidutinė galvijų supirkimo kaina pagal skerdenų masę ir kokybę sudarė 376,13 EUR/100 kg, o vidutinė supirktų galvijų gyvojo svorio kaina\* – 180,11 EUR/100 kg, atitinkamai 47,94 proc. ir 47,56 proc. aukštesnės kainos nei 2021 m. I pusmetį.

\* vidutinė kaina apskaičiuota svertiniu būdu, įskaitant įmonių ir ūkių supirktų galvijų, skerdžiamų pagal paslaugą kitoje skerdykloje, vertę.

### Kiaulių supirkimo kainos Lietuvos įmonėse, EUR/100 kg skerdenų (be PVM)

Raumeningumo klasė	2021	2022					Pokytis, %	
	33 sav. (08 16–22)	30 sav. (07 25–31)	31 sav. (08 01–07)	32 sav. (08 08–14)	33 sav. (08 15–21)	savaitės*	metų**	
<b>S</b>	150,50	184,47	184,64	182,96	197,69	8,05	31,35	
<b>E</b>	149,44	187,74	188,39	188,12	199,88	6,25	33,76	
<b>U</b>	143,07	183,94	184,57	183,53	194,09	5,75	35,66	
<b>R</b>	132,92	178,54	175,97	180,27	189,97	5,38	42,92	
<b>O</b>	130,74	•	•	-	•	-	-	
<b>P</b>	-	•	-	-	-	-	-	
<b>S-P</b>	<b>149,55</b>	<b>186,71</b>	<b>187,25</b>	<b>186,75</b>	<b>198,74</b>	<b>6,42</b>	<b>32,89</b>	

\* lyginant 2022 m. 33 savaitę su 2022 m. 32 savaitę; \*\* lyginant 2022 m. 33 savaitę su 2021 m. 33 savaitę

Šaltinis ŽŪIKVC (LŽŪMPRIŠ)

• – konfidencialūs duomenys

### Šalutinių gyvūninių produktų kiekiai, gauti Lietuvos skerdyklose, t

	2021	2022			Pokytis %	
	liepa***	gegužė	birželis	liepa	mėnesio*	metų**
<b>Iš viso:</b>	<b>5 871,83</b>	<b>5 295,42</b>	<b>4 986,51</b>	<b>5 370,59</b>	<b>7,70</b>	<b>-8,54</b>
iš to skaičiaus:						
galvijų	2 600,02	2 105,36	1 886,19	2 341,65	24,15	-9,94
kiaulių	1 178,17	1 050,03	1 058,37	1 026,06	-3,05	-12,91
avių ir ožkų	9,99	5,95	5,35	1,30	-75,60	-86,94
paukščių	2 049,79	2 121,41	2 013,46	1 980,66	-1,63	-3,37
kitų gyvūnų	0,32	0,43	7,29	8,06	10,62	2 451,90
atvejai, kai nenurodoma gyvūno rūšis	33,54	12,26	15,85	12,85	-18,95	-61,70

\* lyginant 2022 m. liepos mėn. su 2022 m. birželio mėn.; \*\* lyginant 2022 m. liepos mėn. su 2021 m. liepos mėn.

\*\*\* patikslinti duomenys

Šaltinis ŽŪIKVC (LŽŪMPRIŠ)



**2022 m. I pusmetį, palyginti su 2021 m. I pusmečiu, Lietuvos įmonėse padidėjo avių skerdimai.** Šių metų sausio–birželio mėn. avių skerdimai padidėjo 6,39 proc. ir sudarė 3,780 tūkst. vnt. Iš to skaičiaus 80,37 proc. avių Lietuvos skerdyklose buvo paskerstos gražintiniais pagrindais. Daugiausia Lietuvoje buvo paskersta avių, vyresnių kaip 12 mėn. amžiaus (77,04 proc. nuo bendro paskerstų avių skaičiaus), jų skerdimai padidėjo 9,56 proc. (iki 2,912 tūkst. vnt.), o ėriukų (iki 12 mėn. amžiaus) buvo paskersta 3,02 proc. mažiau (iš viso 868 vnt.). Avienos skerdenų gamyba,

palyginti su gamyba prieš metus, padidėjo 9,91 proc. ir sudarė 74,988 t.

Analizuojamu laikotarpiu vidutinė supirktų avių kaina sudarė 628,46 EUR/100 kg (skerdenų svorio) ir 221,60 EUR/100 kg (gyvojo svorio), tai atitinkamai 21,60 proc. ir 28,62 proc. didesnės kainos nei tuo pačiu laikotarpiu prieš metus.

2022 m. I pusmetį, palyginti su 2021 m. I pusmečiu, Lietuvos įmonėse buvo paskersta 11 ožkų ir (ar) ožių. Visi jie Lietuvos skerdyklose buvo paskersti gražintiniais pagrindais.

Šaltiniai ŽŪIKVC (LŽŪMPRIŠ), EK

### Kiaulių (E klasės) supirkimo kainos Europos Sąjungos valstybėse, EUR/100 kg skerdenų (be PVM)

Valstybė	2021		2022			Pokytis, %	
	Data 32 sav. (08 09–15)	29 sav. (07 18–24)	30 sav. (07 25–31)	31 sav. (08 01–07)	32 sav. (08 08–14)	savaitės*	metų**
Lietuva	146,71	187,68	187,74	188,39	188,12	-0,14	28,23
Lenkija	144,47	192,05	194,57	196,94	...	-	-
Latvija	158,54	187,39	189,34	192,60	193,03	0,22	21,75
Estija	149,22	180,90	178,77	181,65	181,69	0,02	21,76
Slovakija	139,26	190,34	190,04	191,31	192,15	0,44	37,98
Slovėnija	170,87	205,78	205,88	205,51	210,83	2,59	23,39
Čekija	140,00	183,64	184,09	183,66	185,42	0,96	32,44
Vengrija	142,76	192,78	189,02	193,40	191,10	-1,19	33,86
Malta	-	226,09	225,97	227,00	...	-	-
Kipras	196,60	216,91	229,31	229,91	228,82	-0,47	16,39
Belgija	126,13	172,65	172,36	170,69	170,75	0,04	35,38
Danija	147,50	170,60	170,87	171,71	173,12	0,82	17,37
Vokietija	144,29	192,70	192,24	193,32	198,54	2,70	37,60
Graikija	...	...	...	...	...	-	-
Ispanija	158,06	205,98	206,43	207,01	208,68	0,81	32,03
Prancūzija	147,00	198,00	199,00	201,00	203,00	1,00	38,10
Airija	160,20	191,93	196,03	196,21	196,36	0,08	22,57
Italija	-	-	-	-	-	-	-
Liuksemburgas	139,38	188,00	188,89	188,07	188,67	0,32	35,36
Nyderlandai	128,00	168,94	168,70	169,57	173,62	2,39	35,64
Austrija	163,86	206,25	207,00	208,49	209,74	0,60	28,00
Portugalija	159,00	226,34	226,41	226,41	226,41	0,00	42,40
Suomija	158,36	210,47	212,38	214,83	215,76	0,43	36,25
Švedija	197,40	237,37	242,57	241,03	...	-	-
Bulgarija	181,34	202,78	202,72	202,97	204,21	0,61	12,61
Rumunija	140,62	200,20	199,12	202,93	210,75	3,86	49,87
Kroatija	149,24	173,07	187,41	187,83	187,91	0,04	25,91
<b>ES vidutinė</b>	<b>146,89</b>	<b>192,80</b>	<b>193,44</b>	<b>194,68</b>	<b>197,19</b>	<b>1,29</b>	<b>34,25</b>

\* lyginant 2022 m. 32 savaitę su 2022 m. 31 savaitę; \*\* lyginant 2022 m. 32 savaitę su 2021 m. 32 savaitę

Šaltinis EK

... – nėra duomenų

### Avių supirkimo kainos Lietuvos įmonėse, EUR/100 kg (be PVM)

Kategorija	Gyvojo svorio					Skerdenų svorio				
	2021		2022		pokytis, %	2021		2022		pokytis, %
	liepa	birželis	liepa	mėnesio*	metų**	liepa	birželis	liepa	mėnesio*	metų**
Ėriukai (ne vyresni kaip 12 mėn.)	158,84	270,13	282,73	4,66	78,00	533,08	706,49	783,30	10,87	46,94
Kitos avys (vyresnės kaip 12 mėn.)	●	●	●	-	-	●	●	●	-	-
<b>Vidutinė kaina</b>	<b>148,74</b>	<b>246,35</b>	<b>243,69</b>	<b>-1,08</b>	<b>63,84</b>	<b>465,10</b>	<b>641,54</b>	<b>662,82</b>	<b>3,32</b>	<b>42,51</b>

\* lyginant 2022 m. liepos mėn. su 2022 m. birželio mėn.; \*\* lyginant 2022 m. liepos mėn. su 2021 m. liepos mėn.

● – konfidencialūs duomenys

Pastaba. Vidutinės kainos skaičiuojamos svertiniu būdu

Šaltinis ŽŪIKVC (LŽŪMPRIŠ)

### Avių ir ožkų skerdimai Lietuvos įmonėse, vnt.

Kategorija	2021			2022		Pokytis, %	
	liepa	gegužė	birželis	liepa	mėnesio*	metų**	
Ėriukai (ne vyresni kaip 12 mėn.)	153	120	125	146	16,80	-4,58	
Kitos avys (vyresnės kaip 12 mėn.)	788	512	461	638	38,39	-19,04	
<b>Iš viso:</b>	<b>941</b>	<b>632</b>	<b>586</b>	<b>784</b>	<b>33,79</b>	<b>-16,68</b>	
Ožkos ir ožiai	5	-	1	2	100,00	-60,00	

\* lyginant 2022 m. liepos mėn. su 2022 m. birželio mėn.; \*\* lyginant 2022 m. liepos mėn. su 2021 m. liepos mėn.

Šaltinis ŽŪIKVC (LŽŪMPRIŠ)



## Galvijų supirkimo kainos\* Europos Sąjungos valstybėse, EUR/100 kg skerdenų (be PVM)

Valstybė	2021	2022				Pokytis, %	
	32 sav. (08 09–15)	29 sav. (07 18–24)	30 sav. (07 25–31)	31 sav. (08 01–07)	32 sav. (08 08–14)	savaitės**	metų***
<b>8 mėnesių ir jaunesni nei 12 mėnesių galvijai (Z)</b>							
Bulgarija	-	-	495,65	432,71	-	-	-
Čekija	-	-	261,88	•	•	-	-
Danija	371,70	529,04	531,33	530,97	542,85	2,24	46,05
Vokietija	348,35	469,85	-	-	-	-	-
Airija	284,09	481,75	471,57	471,55	467,98	-0,76	64,73
Graikija	-	488,00	-	488,00	488,00	0,00	-
Ispanija	363,34	485,65	480,32	477,53	477,62	0,02	31,46
Italija	456,07	549,03	548,73	548,73	558,07	1,70	22,37
Kipras	-	-	-	-	-	-	-
Latvija	199,08	333,05	352,61	307,00	353,34	15,09	77,48
Lietuva	-	•	•	•	•	-	-
Malta	-	424,45	-	-	-	-	-
Nyderlandai	338,65	453,43	452,34	453,52	453,52	0,00	33,92
Austrija	470,28	•	•	•	•	-	-
Lenkija	310,64	432,68	-	473,01	475,09	0,44	-
Portugalija	343,31	421,98	417,55	416,87	421,51	1,11	22,78
Rumunija	334,48	397,46	394,32	416,21	398,58	-4,24	19,16
Slovėnija	356,66	401,54	392,33	378,81	375,43	-0,89	5,26
Švedija	496,54	505,40	545,15	547,55	562,05	2,65	13,19
<b>ES vidutinė kaina</b>	<b>364,11</b>	<b>482,03</b>	<b>478,52</b>	<b>476,92</b>	<b>478,58</b>	<b>0,35</b>	<b>31,44</b>
<b>Jauni buliai (A)</b>							
Belgija	375,37	519,77	516,22	514,02	514,07	0,01	36,95
Bulgarija	319,21	435,09	486,83	383,47	464,19	21,05	45,42
Čekija	345,12	433,29	434,49	440,41	439,51	-0,20	27,35
Danija	354,14	507,73	511,28	516,25	520,26	0,78	46,91
Vokietija	408,51	491,22	494,31	499,32	502,63	0,66	23,04
Estija	299,82	•	•	472,56	•	-	-
Airija	408,07	476,21	472,31	467,99	465,56	-0,52	14,09
Graikija	387,81	407,65	-	407,65	407,65	0,00	5,12
Ispanija	367,41	487,04	487,70	487,79	482,84	-1,02	31,42
Prancūzija	395,36	520,85	520,65	520,15	516,31	-0,74	30,59
Kroatija	366,62	480,09	488,55	485,34	485,54	0,04	32,43
Italija	406,49	514,63	512,62	512,62	522,21	1,87	28,47
Kipras	340,00	355,00	360,00	400,00	383,00	-4,25	12,65
Latvija	252,57	390,22	391,08	406,94	393,47	-3,31	55,78
Lietuva	306,21	420,88	406,16	424,19	410,29	-3,28	33,99
Vengrija	180,68	184,06	179,68	181,70	179,06	-1,45	-0,90
Malta	-	406,09	-	-	-	-	-
Nyderlandai	358,41	472,13	487,87	516,47	472,71	-8,47	31,89
Austrija	391,73	463,66	463,61	464,25	464,10	-0,03	18,47
Lenkija	352,49	448,71	-	485,21	487,34	0,44	38,26
Portugalija	371,63	463,15	467,12	461,27	459,72	-0,33	23,70
Rumunija	314,74	417,77	418,58	413,47	415,42	0,47	31,99
Slovėnija	323,61	422,44	426,57	425,49	415,93	-2,25	28,53
Slovakija	•	375,10	379,13	386,33	•	-	-
Suomija	357,54	463,29	465,90	465,88	467,26	0,30	30,69
Švedija	457,43	517,89	522,72	525,02	523,72	-0,25	14,49
<b>ES vidutinė kaina</b>	<b>386,94</b>	<b>486,79</b>	<b>491,28</b>	<b>493,54</b>	<b>493,55</b>	<b>0,002</b>	<b>27,55</b>
<b>Buliai (B)</b>							
Čekija	344,73	422,92	431,69	427,47	431,17	0,87	25,08
Danija	-	445,98	-	434,10	-	-	-
Vokietija	356,14	453,65	458,87	447,35	455,42	1,80	27,88
Airija	303,82	412,88	372,36	367,00	368,10	0,30	21,16
Prancūzija	321,00	463,00	-	-	-	-	-
Kroatija	356,49	-	-	491,80	-	-	-
Italija	311,43	442,30	395,80	395,80	-	-	-
Latvija	343,38	-	381,79	-	-	-	-
Lietuva	•	418,01	•	403,63	409,64	1,49	-
Liuksemburgas	•	•	510,07	•	•	-	-
Vengrija	-	-	-	-	492,00	-	-
Austrija	-	417,96	453,42	439,90	423,63	-3,70	-
Lenkija	361,83	455,54	-	491,56	493,72	0,44	36,45
Portugalija	329,20	-	324,41	439,88	453,58	3,11	37,78

lentelės tęsinys 12 psl.



11 psl. lentelės tęsinys

Valstybė	2021	2022				Pokytis, %	
	32 sav. (08 09–15)	29 sav. (07 18–24)	30 sav. (07 25–31)	31 sav. (08 01–07)	32 sav. (08 08–14)	savaitės**	metų***
<b>Buliai (B)</b>							
Rumunija	336,56	-	409,85	-	-	-	-
Slovėnija	326,95	438,31	431,76	401,78	405,31	0,88	23,97
Slovakija	317,11	350,55	416,23	397,49	364,99	-8,18	15,10
Švedija	446,85	511,38	505,48	507,70	503,04	-0,92	12,57
<b>ES vidutinė kaina</b>	<b>356,02</b>	<b>452,40</b>	<b>425,91</b>	<b>470,37</b>	<b>473,11</b>	<b>0,58</b>	<b>32,89</b>
<b>Karvės (D)</b>							
Belgija	258,56	403,91	402,13	398,58	392,50	-1,53	51,80
Bulgarija	240,45	356,37	370,14	334,87	345,26	3,10	43,58
Čekija	252,50	339,47	•	342,68	342,79	0,03	35,76
Danija	309,40	476,02	482,25	482,18	489,89	1,60	58,34
Vokietija	345,84	460,76	461,14	458,46	454,44	-0,88	31,40
Estija	260,10	•	436,05	•	•	-	-
Airija	351,14	430,43	428,53	427,97	424,22	-0,88	20,81
Graikija	236,39	251,21	-	251,21	251,21	0,00	6,27
Ispanija	259,99	378,76	364,79	372,27	363,10	-2,46	39,66
Prancūzija	357,95	499,66	497,38	495,34	485,08	-2,07	35,52
Kroatija	250,64	360,11	403,76	373,26	373,41	0,04	48,99
Italija	279,90	365,74	373,91	373,91	377,49	0,96	34,87
Kipras	191,04	187,89	184,73	210,73	211,00	0,13	10,45
Latvija	254,72	351,36	341,11	340,04	315,41	-7,24	23,83
Lietuva	258,46	375,55	360,98	357,33	364,53	2,01	41,04
Vengrija	196,04	219,95	238,79	212,64	232,58	9,38	18,64
Malta	-	396,56	-	-	-	-	-
Nyderlandai	332,72	499,15	498,69	475,88	459,72	-3,40	38,17
Austrija	315,91	424,97	427,73	431,66	428,16	-0,81	35,53
Lenkija	279,17	411,05	-	433,42	435,32	0,44	55,93
Portugalija	214,87	304,97	295,60	296,36	283,74	-4,26	32,05
Rumunija	264,74	382,23	377,94	369,45	368,39	-0,29	39,15
Slovėnija	237,22	354,02	335,23	344,00	339,56	-1,29	43,14
Slovakija	•	186,32	188,07	•	187,86	-	-
Suomija	291,92	311,26	312,34	312,39	315,94	1,14	8,23
Švedija	408,25	480,02	464,44	466,48	466,55	0,01	14,28
<b>ES vidutinė kaina</b>	<b>322,87</b>	<b>426,22</b>	<b>428,47</b>	<b>424,52</b>	<b>419,76</b>	<b>-1,12</b>	<b>30,01</b>
<b>Telyčios (E)</b>							
Belgija	376,67	512,99	516,89	516,98	516,80	-0,04	37,20
Bulgarija	-	227,66	417,42	350,35	-	-	-
Danija	351,46	530,92	534,31	537,44	533,60	-0,71	51,82
Vokietija	386,25	505,55	506,72	506,00	504,21	-0,35	30,54
Estija	292,43	•	•	•	•	-	-
Airija	419,64	488,92	486,46	483,60	481,51	-0,43	14,74
Graikija	386,07	-	-	-	-	-	-
Ispanija	382,39	489,07	493,41	487,09	489,55	0,51	28,02
Prancūzija	435,08	536,36	536,36	535,70	537,45	0,33	23,53
Kroatija	389,60	459,27	457,57	458,32	458,51	0,04	17,69
Italija	440,25	539,35	548,89	548,89	550,43	0,28	25,03
Kipras	235,00	-	-	260,00	-	-	-
Latvija	253,92	378,98	343,45	348,50	330,27	-5,23	30,07
Lietuva	273,92	405,50	381,76	407,25	384,17	-5,67	40,25
Vengrija	204,66	213,27	212,81	209,66	188,15	-10,26	-8,06
Malta	-	366,03	-	-	-	-	-
Nyderlandai	318,74	489,43	467,85	472,19	389,68	-17,47	22,26
Austrija	388,21	469,72	473,55	475,73	475,90	0,04	22,59
Lenkija	329,75	452,65	-	476,89	478,98	0,44	45,25
Portugalija	374,31	451,57	453,40	451,17	455,35	0,93	21,65
Rumunija	294,79	390,22	405,93	407,36	409,67	0,57	38,97
Slovėnija	309,46	408,46	400,29	393,88	382,22	-2,96	23,51
Suomija	351,46	450,67	452,27	457,37	449,66	-1,69	27,94
Švedija	451,78	508,52	515,32	517,59	507,82	-1,89	12,40
<b>ES vidutinė kaina</b>	<b>399,35</b>	<b>499,80</b>	<b>503,57</b>	<b>502,52</b>	<b>501,51</b>	<b>-0,20</b>	<b>25,58</b>
<b>ES vidutinė kaina A–Z</b>	<b>368,32</b>	<b>466,53</b>	<b>467,27</b>	<b>468,80</b>	<b>467,08</b>	<b>-0,37</b>	<b>26,81</b>

\* vidutinės kainos apskaičiuotos iš atrankinių EK teikiamų duomenų: A kategorijos – U2, U3, R2, R3, O2, O3 klasių; B kategorijos – R3 klasės; D kategorijos – R3, R4, O2, O3, O4, P2, P3 klasių; E kategorijos – U2, U3, R2, R3, R4, O2, O3, O4 klasių; Z kategorijos – U2, U3, R2, R3, O2, O3 klasių

\*\* lyginant 2022 m. 32 savaitę su 2022 m. 31 savaitę; \*\*\* lyginant 2022 m. 32 savaitę su 2021 m. 32 savaitę

• – konfidencialūs duomenys

Šaltiniai ŽŪIKVC (LŽŪMPRIS) ir EK



## Galvijų supirkimo kainos Lietuvos įmonėse, EUR/100 kg skerdenų (be PVM)

Kategorija pagal raumeningumą	2021		2022			Pokytis, %	
	33 sav. (08 16–22)	30 sav. (07 25–31)	31 sav. (08 01–07)	32 sav. (08 08–14)	33 sav. (08 15–21)	savaitės*	metų**
<b>Jauni buliai (A):</b>							
U2	340,78	444,85	468,89	●	478,95	-	40,55
U3	314,37	●	●	●	456,35	-	45,16
<b>U</b>	<b>330,04</b>	<b>446,23</b>	<b>461,56</b>	●	<b>471,37</b>	-	<b>42,82</b>
R1	●	●	●	395,49	●	-	-
R2	302,12	402,71	463,27	426,64	446,84	4,73	47,90
R3	301,83	400,96	419,70	418,56	422,23	0,88	39,89
<b>R</b>	<b>301,28</b>	<b>403,01</b>	<b>439,02</b>	<b>417,61</b>	<b>432,37</b>	<b>3,53</b>	<b>43,51</b>
O1	271,11	378,23	379,78	350,12	●	-	-
O2	295,25	403,60	404,61	397,46	431,12	8,47	46,02
O3	277,77	398,03	393,89	408,67	●	-	-
<b>O</b>	<b>286,52</b>	<b>398,51</b>	<b>397,15</b>	<b>395,40</b>	<b>413,20</b>	<b>4,50</b>	<b>44,21</b>
P1	227,62	317,89	328,88	●	●	-	-
P2	246,64	341,55	355,01	342,88	372,12	8,53	50,88
<b>P</b>	<b>259,01</b>	<b>342,01</b>	<b>364,75</b>	<b>342,25</b>	<b>380,96</b>	<b>11,31</b>	<b>47,08</b>
<b>U-P</b>	<b>291,32</b>	<b>400,32</b>	<b>412,66</b>	<b>400,62</b>	<b>425,40</b>	<b>6,19</b>	<b>46,02</b>
<b>Buliai (B):</b>							
U2	294,63	420,15	●	●	406,47	-	37,96
<b>U</b>	<b>299,28</b>	<b>415,34</b>	●	●	<b>410,85</b>	-	<b>37,28</b>
R1	●	399,99	402,74	●	●	-	-
R2	289,62	395,71	403,62	●	●	-	-
R3	295,59	●	403,63	409,64	●	-	-
<b>R</b>	<b>293,09</b>	<b>396,65</b>	<b>403,58</b>	<b>402,11</b>	●	-	-
O1	●	388,30	●	386,97	403,29	4,22	-
O2	288,96	385,24	397,24	395,28	407,01	2,97	40,85
O3	282,93	●	383,25	398,16	●	-	-
<b>O</b>	<b>283,30</b>	<b>387,84</b>	<b>389,13</b>	<b>392,67</b>	<b>405,95</b>	<b>3,38</b>	<b>43,29</b>
P1	264,90	●	●	●	●	-	-
P2	●	353,09	373,13	335,56	377,72	12,56	-
<b>P</b>	<b>270,89</b>	<b>359,44</b>	<b>377,00</b>	<b>346,97</b>	<b>368,91</b>	<b>6,32</b>	<b>36,18</b>
<b>U-P</b>	<b>287,00</b>	<b>388,83</b>	<b>396,54</b>	<b>391,72</b>	<b>407,13</b>	<b>3,93</b>	<b>41,86</b>
<b>Karvės (D):</b>							
U3	●	●	398,24	●	-	-	-
<b>U</b>	●	●	387,94	●	●	-	-
R2	●	●	343,90	●	-	-	-
R3	278,51	394,89	387,18	373,36	396,84	6,29	42,49
R4	277,34	352,87	●	●	●	-	-
<b>R</b>	<b>277,40</b>	<b>376,45</b>	<b>378,80</b>	<b>378,30</b>	<b>400,33</b>	<b>5,82</b>	<b>44,32</b>
O1	261,56	●	●	●	●	-	-
O2	273,35	368,62	355,14	366,38	361,86	-1,23	32,38
O3	294,92	388,71	377,18	385,24	388,05	0,73	31,58
O4	284,06	375,59	●	377,60	375,85	-0,46	32,31
<b>O</b>	<b>288,76</b>	<b>384,11</b>	<b>373,96</b>	<b>380,44</b>	<b>382,50</b>	<b>0,54</b>	<b>32,46</b>
P1	217,08	301,77	300,23	298,70	286,38	-4,12	31,92
P2	241,78	326,01	332,26	337,33	337,20	-0,04	39,47
P3	252,96	356,42	343,46	350,93	353,15	0,63	39,61
<b>P</b>	<b>233,73</b>	<b>327,02</b>	<b>325,98</b>	<b>329,95</b>	<b>327,11</b>	<b>-0,86</b>	<b>39,95</b>
<b>U-P</b>	<b>256,06</b>	<b>353,38</b>	<b>347,29</b>	<b>352,84</b>	<b>350,20</b>	<b>-0,75</b>	<b>36,76</b>
<b>Telyčios (E):</b>							
<b>U</b>	298,12	<b>339,33</b>	<b>490,32</b>	●	●	-	-
R2	●	●	418,17	322,64	●	-	-
R3	282,10	399,70	424,89	381,39	430,24	12,81	52,51
R4	270,48	369,95	●	●	●	-	-
<b>R</b>	<b>275,33</b>	<b>387,97</b>	<b>421,54</b>	<b>379,08</b>	<b>415,37</b>	<b>9,57</b>	<b>50,86</b>
O2	253,58	359,67	●	●	383,77	-	51,34
O3	290,81	386,32	387,87	386,77	394,31	1,95	35,59
O4	281,26	●	●	●	381,71	-	35,71
<b>O</b>	<b>281,81</b>	<b>381,81</b>	<b>383,26</b>	<b>386,76</b>	<b>389,86</b>	<b>0,80</b>	<b>38,34</b>
P1	205,03	293,41	●	●	●	-	-
P2	235,61	327,85	313,96	312,14	362,48	16,13	53,85
P3	229,03	353,61	316,44	321,20	345,84	7,67	51,00
<b>P</b>	<b>231,70</b>	<b>333,27</b>	<b>309,20</b>	<b>317,57</b>	<b>352,85</b>	<b>11,11</b>	<b>52,29</b>
<b>U-P</b>	<b>268,32</b>	<b>372,48</b>	<b>391,03</b>	<b>369,94</b>	<b>395,72</b>	<b>6,97</b>	<b>47,48</b>
<b>Vidutinė A-Z</b>	<b>269,42</b>	<b>371,30</b>	<b>379,02</b>	<b>370,37</b>	<b>385,26</b>	<b>4,02</b>	<b>43,00</b>

\* lyginant 2022 m. 33 savaitę su 2022 m. 32 savaitę; \*\* lyginant 2022 m. 33 savaitę su 2021 m. 33 savaitę

● – konfidencialūs duomenys

Šaltinis ŽŪIKVC (LŽŪMPRIŠ)



## Lietuvos įmonėse pagamintos mėsos ir kai kurių mėsos gaminių vidutinės pardavimo kainos\*, EUR/t

Gaminio pavadinimas	PGPK kodas	Lietuvos rinkoje					Kitų ES šalių rinkose						
		2021		2022		pokytis, %		2021		2022		pokytis, %	
		birželis	gegužė	birželis	mėnesio**	metų***	birželis	gegužė	birželis	mėnesio**	metų***		
Šviežios arba atšaldytos jautienos ir veršienos skerdenos ir skerdenų pusės ir ketvirčiai su kaulais	10.11.11.40.00	3 378,00	4 809,00	5 024,00	4,47	48,73	3 419,00	4 751,00	4 921,00	3,58	43,93		
Švieži arba atšaldyti jautienos ir veršienos gabalai	10.11.11.90.00	3 813,00	5 509,00	5 810,00	5,46	52,37	4 584,00	6 560,00	6 791,00	3,52	48,15		
Užšaldytos jautienos ir veršienos skerdenos, skerdenų pusės, ketvirčiai ir gabalai	10.11.31.00.00	2 843,00	4 678,00	3 594,00	-23,17	26,42	•	•	•	-	-		
Šviežia arba atšaldyta kiauliena: skerdenos, skerdenų pusės <sup>1)</sup>	10.11.12.30.00	1 907,00	2 139,00	2 118,00	-0,98	11,06	2 014,00	2 153,00	2 171,00	0,84	7,80		
Šviežia arba atšaldyta kiauliena: kumpiai, mentės ir jų dalys su kaulais <sup>1)</sup>	10.11.12.50.00	2 461,00	2 840,00	2 747,00	-3,27	11,62	2 861,00	4 186,00	4 026,00	-3,82	40,72		
Šviežia arba atšaldyta kiauliena <sup>(1)</sup> , išskyrus skerdenas ir skerdenų puses, kumpius, mentes ir jų dalis su kaulais)	10.11.12.90.00	2 665,00	3 086,00	3 079,00	-0,23	15,53	2 451,00	2 833,00	2 906,00	2,58	18,56		
Užšaldyta kiauliena: kumpiai, mentės ir jų dalys su kaulais	10.11.32.50.00	2 872,00	3 572,00	3 446,00	-3,53	19,99	•	•	•	-	-		
Užšaldyta kiauliena (išskyrus skerdenas ir skerdenų puses, kumpius, mentes ir jų dalis su kaulais)	10.11.32.90.00	1 023,00	1 461,00	1 699,00	16,29	66,08	1 501,00	1 068,00	1 518,00	42,13	1,13		
Šviežios arba atšaldytos ėriukų arba avių skerdenos, skerdenų pusės ir gabalai	10.11.13.00.00	6 117,00	7 236,00	6 965,00	-3,75	13,86	•	-	-	-	-		
Švieži arba atšaldyti galvijienos, kiaulienos, avienos, ožkienos, arklienos ir kitų arklinių šeimos atstovų valgomicji mėsos subproduktai	10.11.20.00.00	533,00	1 036,00	720,00	-30,50	35,08	908,00	2 231,00	1 532,00	-31,33	68,72		
Kiaulienos kumpiai, mentės ir jų dalys, su kaulais, sūdyti, užpilti sūrymu, džiovinti arba rūkyti	10.13.11.20.00	5 657,00	6 053,00	6 297,00	4,03	11,31	9 499,00	10 440,00	11 879,00	13,78	25,06		
Sūdyta, užpilta sūrymu, džiovinta arba rūkyta kiauliena <sup>2)</sup>	10.13.11.80.00	4 502,00	5 018,00	5 035,00	0,34	11,84	4 953,00	5 458,00	5 637,00	3,28	13,81		
Sūdyta, užpilta sūrymu, džiovinta arba rūkyta galvijiena	10.13.12.00.00	9 614,00	15 077,00	16 642,00	10,38	73,10	14 819,00	13 136,00	13 281,00	1,10	-10,38		
Dešros ir panašūs produktai iš kepenų ir daugiausia iš kepenų pagaminti maisto produktai <sup>3)</sup>	10.13.14.30.00	2 483,00	2 793,00	2 915,00	4,37	17,40	1 985,00	1 812,00	1 916,00	5,74	-3,48		
Dešros ir panašūs produktai iš mėsos, mėsos subproduktų arba kraujo ir daugiausia iš šių produktų pagaminti maisto produktai <sup>4)</sup>	10.13.14.61.00	2 737,00	3 062,00	3 203,00	4,60	17,03	2 291,00	2 702,00	2 839,00	5,07	23,92		
Kita paruošta arba konservuota kiauliena, jos subproduktai ir mišiniai, įskaitant mišinius <sup>5)</sup>	10.13.15.75.00	2 801,00	3 242,00	3 378,00	4,19	20,60	2 758,00	2 979,00	2 870,00	-3,66	4,06		
Paruošta arba konservuota galvijiena arba jos subproduktai <sup>5)</sup>	10.13.15.85.00	3 569,00	4 703,00	4 780,00	1,64	33,93	•	•	•	-	-		

\* gamintojų kainos apskaičiuotos svertiniu būdu, be PVM; \*\* lyginant 2022 m. birželio mėn. su gegužės mėn.; \*\*\* lyginant 2022 m. birželio mėn. su 2021 m. birželio mėn.; • – konfidencialūs duomenys

<sup>1)</sup> įskaitant šviežią mėsą, užpiltą druska kaip laikinuoju konservantu; <sup>2)</sup> įskaitant bekonų šoninę, trijų ketvirčių šoninę arba vidurines dalis, priekines nuokartas, nugarines ir jų dalis, išskyrus kumpius, mentes ir jų dalis, su kaulais, papilves ir jų dalis; <sup>3)</sup> (išskyrus paruoštus valgius ir patiekalus);

<sup>4)</sup> (išskyrus iš kepenų pagamintas dešras, paruoštus valgius ir patiekalus); <sup>5)</sup> išskyrus dešras ir panašius produktus, homogenizuotus produktus, iš kepenų pagamintus maisto produktus, paruoštus valgius ir patiekalus

Šaltinis ŽŪIKVC (LŽŪMPRIŠ)



## Paukštienos ir kiaušinių rinka

Lietuvos įmonėse pagamintų kiaušinių pardavimas vidaus rinkoje, tūkst. vnt.

Kokybės klasės (pagal svorį)	2021		2022		Pokytis, %	
	liepa	gegužė	birželis	liepa	mėnesio*	metų**
<b>Vištų kiaušiniai su lukštais</b>	<b>40 517,39</b>	<b>29 459,02</b>	<b>28 992,82</b>	<b>29 440,02</b>	<b>1,54</b>	<b>-27,34</b>
Iš jų surūšiuota:						
A klasė	32 263,76	25 457,11	20 132,36	21 842,87	8,50	-32,30
XL	572,56	452,82	393,82	399,82	1,53	-30,17
L	11 500,34	7 974,04	6 956,63	6 572,62	-5,52	-42,85
M	19 406,48	16 295,99	12 508,98	14 564,20	16,43	-24,95
S	784,38	734,26	272,94	306,24	12,20	-60,96
B klasė	8 363,84	7 290,23	9 421,33	8 529,80	-9,46	1,98

\* lyginant 2022 m. liepos mėn. su birželio mėn.; \*\* lyginant 2022 m. liepos mėn. su 2021 m. liepos mėn.

Šaltinis ŽŪIKVC (LŽŪMPRIŠ)

### Lietuvos įmonėse pagamintų kiaušinių eksportas, tūkst. vnt.

Kokybės klasės (pagal svorį)	2021		2022		Pokytis, %	
	liepa	gegužė	birželis	liepa	mėnesio*	metų**
<b>Vištų kiaušiniai su lukštais</b>	<b>8 503,62</b>	<b>12 442,76</b>	<b>12 883,19</b>	<b>15 037,31</b>	<b>16,72</b>	<b>76,83</b>
A klasė	6 808,02	102,96	249,20	956,60	283,87	-85,95
XL	2,76	-	1,20	9,24	-	-
L	2 439,96	52,56	26,30	254,48	867,60	-89,57
M	4 014,94	50,40	220,50	474,00	114,97	-88,19
S	350,36	-	1,20	218,88	-	-37,53
B klasė	-	•	•	•	-	-

\* lyginant 2022 m. liepos mėn. su birželio mėn.; \*\* lyginant 2022 m. liepos mėn. su 2021 m. liepos mėn.

Šaltinis ŽŪIKVC (LŽŪMPRIŠ)

• – konfidencialūs duomenys

### Viščių broilerių skerdenų ir gabalų pardavimo vidutinės didmeninės (gamintojų) kainos Lietuvoje, EUR/100 kg (be PVM)

Pavadinimas	2021		2022			Pokytis, %	
	33 sav. (08 16–22)	30 sav. (07 25–31)	31 sav. (08 01–07)	32 sav. (08 08–14)	33 sav. (08 15–21)	savaitės*	metų***
Išdarinėta skerdenėlė (A klasė, 65 %)	166,25	213,32	210,37	212,33	216,06	1,76	29,96
Krūtinėlės file (KN kodas 0207.13.10)	359,61	•	•	•	•	-	-
Kulšėlės (KN kodas 0207.13.60)	•	•	•	•	•	-	-

\* lyginant 2022 m. 33 savaitę su 32 savaitę; \*\* lyginant 2022 m. 33 savaitę su 2021 m. 33 savaitę

Šaltinis ŽŪIKVC (LŽŪMPRIŠ)

• – konfidencialūs duomenys. Pastaba. Vidutinės kainos skaičiuojamos svertiniu būdu

### Viščių broilerių skerdenų pardavimo vidutinės didmeninės kainos Lenkijoje, EUR/100 kg (be PVM)

Pavadinimas	2021		2022			Pokytis, %	
	33 sav. (08 16–22)	30 sav. (07 25–31)	31 sav. (08 01–07)	32 sav. (08 08–14)	33 sav. (08 15–21)	savaitės*	metų**
Išdarinėta skerdenėlė (A klasė, 65 %)	133,61	196,60	194,76	197,63	200,07	1,23	49,74

\* lyginant 2022 m. 33 savaitę su 32 savaitę; \*\* lyginant 2022 m. 33 savaitę su 2021 m. 33 savaitę

Šaltinis: EK

### Lietuvos įmonėse pagamintų paukštienos gaminių pardavimas, t

Gaminių pavadinimas	PGPK kodas	Parduota					
		Lietuvos rinkoje			kitose ES šalyse		
		2022		pokytis, %*	2022		pokytis, %*
		birželis	liepa		birželis	liepa	
Švieži arba atšaldyti nesukapoti viščiukai	10.12.10.10.00	251,76	307,38	22,09	71,31	78,66	10,31
Švieži arba atšaldyti viščių gabalai	10.12.10.50.00	2 016,53	2 116,03	4,93	1 029,31	996,37	-3,20
Švieži arba atšaldyti kalakutų gabalai	10.12.10.60.00	40,88	46,78	14,43	•	•	-
Užšaldyti nesukapoti viščiukai	10.12.20.13.00	4,51	6,68	48,12	10,17	44,72	339,72
Užšaldyti viščių gabalai	10.12.20.53.00	532,50	390,59	-26,65	973,92	938,75	-3,61
Užšaldyti kalakutų gabalai	10.12.20.55.00	18,01	8,25	-54,19	•	•	-
Valgomieji paukštienos subproduktai	10.12.40.00.00	308,56	365,33	18,40	51,00	14,36	-71,84
Kiti gaminiai arba konservai iš kalakutienos	10.13.15.25.00	80,44	97,06	20,66	14,80	12,32	-16,76
Kiti gaminiai arba konservai iš paukštienos	10.13.15.35.00	978,33	1 025,84	4,86	656,59	755,83	15,11

\* lyginant 2022 m. liepos mėn. su birželio mėn.

Šaltinis ŽŪIKVC (LŽŪMPRIŠ)

• – konfidencialūs duomenys


**Kai kurių paukštienos gaminių gamyba Lietuvos įmonėse, t**

Gaminio pavadinimas	PGPK kodas	Pagaminta			Pokytis, %	
		2021	2022		mėnesio*	metų**
		liepa	birželis	liepa		
Švieži arba atšaldyti nesukapoti viščiukai***	10.12.10.10.00	6 746,47	7 254,29	6 925,24	-4,54	2,65
Švieži arba atšaldyti nesukapoti kalakutai	10.12.10.20.00	●	●	●	-	-
Švieži arba atšaldyti viščiukų gabalai	10.12.10.50.00	3 858,06	3 728,45	3 786,23	1,55	-1,86
Švieži arba atšaldyti kalakutų gabalai	10.12.10.60.00	140,06	140,57	173,02	23,09	23,53
Užšaldyti nesukapoti viščiukai	10.12.20.13.00	49,91	153,00	111,48	-27,14	123,36
Užšaldyti viščiukų gabalai	10.12.20.53.00	1 847,29	2 352,35	2 266,43	-3,65	22,69
Užšaldyti kalakutų gabalai	10.12.20.55.00	59,41	62,34	63,62	2,05	7,09
Valgomieji paukštienos subproduktai	10.12.40.00.00	526,83	547,83	609,49	11,26	15,69
Kiti gaminiai arba konservai iš kalakutienos	10.13.15.25.00	106,60	94,45	142,99	51,40	34,14
Kiti gaminiai arba konservai iš paukštienos	10.13.15.35.00	2 197,97	1 841,37	2 088,35	13,41	-4,99

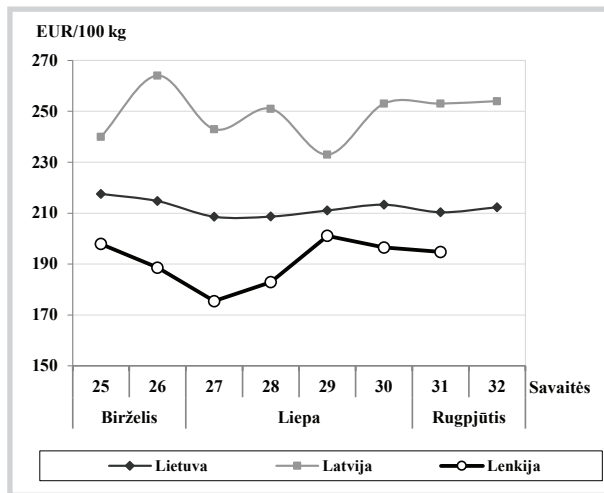
\* lyginant 2022 m. liepa mėn. su birželio mėn.

Šaltinis ŽŪIKVC (LŽŪMPRIŠ)

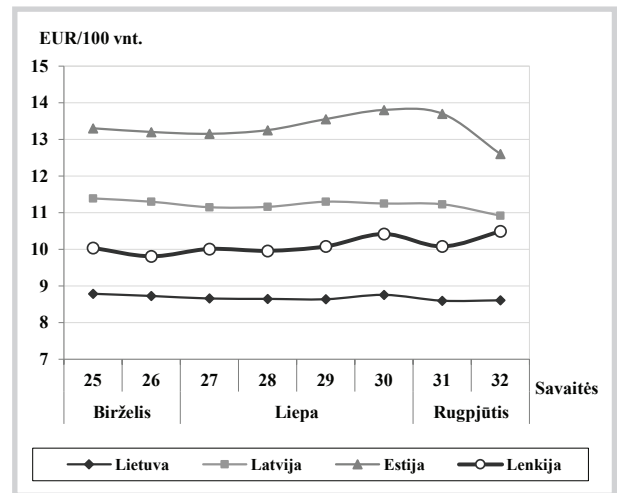
\*\* lyginant 2022 m. liepos mėn. su 2021 m. liepos mėn.

\*\*\* įskaitant broilerius, dedekles ir kt. vištas

\*\*\*\* patikslinti duomenys; ● – konfidencialūs duomenys

**Viščiukų broilerių skerdenų vidutinės didmeninės pardavimo kainos (be PVM) Lietuvoje, Latvijoje ir Lenkijoje 2022 m. birželio–rugpjūčio mėn.**


Šaltiniai: ŽŪIKVC (LŽŪMPRIŠ), LVAEI ir EK

**Šviežių supakuotų kiaušinių vidutinės didmeninės pardavimo kainos\* (be PVM) Lietuvoje, Latvijoje, Estijoje ir Lenkijoje\*\* 2022 m. birželio–rugpjūčio mėn.**


\* vidutinės L ir M kategorijų svertinės kainos

\*\* kainos (EUR) pateiktos pagal atitinkamos datos ECB valiutos kursą

Šaltiniai ŽŪIKVC (LŽŪMPRIŠ), EKI, LVAEI ir ZSRIR

**Šviežių supakuotų kiaušinių pardavimo vidutinės didmeninės kainos Lietuvos įmonėse, EUR/100 vnt. (be PVM)**

Kokybės klasės (pagal svorį)	2021	2022			Pokytis, %		
	33 sav. (08 16–22)	30 sav. (07 25–31)	31 sav. (08 01–07)	32 sav. (08 08–14)	33 sav. (08 15–21)	savaitės*	metų**
A klasė							
L (nuo 63 g iki 73 g)	6,64	9,07	9,00	8,82	8,81	-0,11	32,68
M (nuo 53 g iki 63 g)	5,64	8,52	8,36	8,46	8,65	2,25	53,37
	<b>6,10</b>	<b>8,76</b>	<b>8,60</b>	<b>8,61</b>	<b>8,72</b>	<b>1,28</b>	<b>42,95</b>

\* lyginant 2022 m. 33 savaitę su 32 savaitę; \*\* lyginant 2022 m. 33 savaitę su 2021 m. 33 savaitę

Šaltinis ŽŪIKVC (LŽŪMPRIŠ)

Pastaba: vidutinės kainos skaičiuojamos svertiniu būdu

**Šviežių supakuotų kiaušinių pardavimo vidutinės didmeninės kainos\* Lenkijoje, EUR/100 vnt. (be PVM)**

Kokybės klasės (pagal svorį)	2021	2022			Pokytis, %		
	32 sav. (08 09–15)	29 sav. (07 18–24)	30 sav. (07 25–31)	31 sav. (08 01–07)	32 sav. (08 08–14)	savaitės*	metų**
A klasė							
L (nuo 63 g iki 73 g)	8,71	10,98	11,62	11,28	11,56	2,48	32,72
M (nuo 53 g iki 63 g)	6,78	9,19	9,21	8,89	9,43	6,07	39,09

\* kainos (EUR) pateiktos pagal atitinkamos datos ECB valiutos kursą

Šaltinis ZSRIR

\*\* lyginant 2022 m. 32 savaitę su 31 savaitę; \*\*\* lyginant 2022 m. 32 savaitę su 2021 m. 32 savaitę





**Vidutinės didmeninės viščių broilerių skerdenų (A klasės, 65 %) kainos Europos Sąjungos valstybėse, EUR/100 kg (be PVM)**

Valstybė	2021		2022			Pokytis, %	
	Data 33 sav. (08 16–22)	30 sav. (07 25–31)	31 sav. (08 01–07)	32 sav. (08 08–14)	33 sav. (08 15–21)	savaitės*	metų**
Lietuva	166,25	213,32	210,37	212,23	216,06	1,80	29,96
Latvija	199,00	253,00	254,00	269,00	259,00	-3,72	30,15
Belgija	173,68	227,86	229,03	229,76	228,64	-0,49	31,64
Bulgarija	160,95	212,68	212,17	211,40	216,42	2,38	34,46
Čekija	183,77	248,06	248,92	243,03	249,49	2,66	35,76
Danija	237,32	-	-	-	-	-	-
Vokietija	309,00	400,00	400,00	400,00	400,00	0,00	29,45
Graikija	-	-	-	-	-	-	-
Ispanija	143,33	230,49	230,49	230,49	236,48	2,60	64,99
Prancūzija	235,00	300,00	300,00	300,00	300,00	0,00	27,66
Kroatija	189,81	256,31	259,80	270,82	276,88	2,24	45,87
Airija	210,85	244,00	244,00	244,00	-	-	-
Italija	252,00	310,00	-	310,00	-	-	-
Kipras	228,94	236,41	256,55	256,65	257,56	0,35	12,50
Vengrija	166,25	222,40	230,65	230,35	229,88	-0,20	38,28
Malta	-	-	-	-	-	-	-
Olandija	174,00	-	-	-	-	-	-
Austrija	288,30	358,82	359,45	360,88	354,51	-1,77	22,97
Lenkija	133,61	196,50	194,76	197,63	200,07	1,23	49,74
Portugalija	160,00	252,50	252,50	252,50	252,50	0,00	57,81
Rumunija	156,84	203,14	207,45	208,94	208,27	-0,32	32,79
Slovėnija	236,54	296,73	298,88	296,70	295,05	-0,56	24,74
Slovakija	190,15	249,24	259,60	262,09	251,41	-4,07	32,22
Suomija	309,76	342,69	344,26	345,10	346,62	0,44	11,90
Švedija	298,05	375,46	357,07	348,80	360,63	3,39	21,00
<b>ES vidutinė kaina</b>	<b>198,54</b>	<b>261,62</b>	<b>261,69</b>	<b>262,46</b>	<b>263,99</b>	<b>0,59</b>	<b>32,97</b>

**Vidutinės didmeninės šviežių supakuotų kiaušinių (L–M kat.) kainos Europos Sąjungos valstybėse, EUR/100 kg (be PVM)**

Valstybė	2021		2022			Pokytis, %	
	Data 33 sav. (08 16–22)	30 sav. (07 25–31)	31 sav. (08 01–07)	32 sav. (08 08–14)	33 sav. (08 15–21)	savaitės*	metų**
Lietuva	102,00	140,36	139,36	138,80	140,33	0,50	37,58
Latvija	113,61	159,75	175,69	172,11	168,50	-2,10	48,31
Estija	123,47	218,90	206,68	207,84	195,52	-5,93	58,35
Belgija	97,04	181,45	180,13	-	-	-	-
Bulgarija	103,03	168,56	172,89	176,15	176,34	0,11	71,16
Čekija	105,56	142,41	141,81	143,86	141,69	-1,51	34,23
Danija	168,08	-	-	-	-	-	-
Vokietija	98,40	166,16	166,16	167,27	169,60	1,39	72,36
Graikija	-	-	-	-	-	-	-
Ispanija	87,80	143,07	143,08	141,09	141,87	0,55	61,58
Prancūzija	122,12	197,90	202,84	206,35	208,09	0,84	70,40
Kroatija	133,19	211,03	224,30	220,63	220,84	0,09	65,81
Airija	143,85	175,26	175,26	175,26	-	-	-
Italija	167,86	265,87	-	-	-	-	-
Kipras	160,18	170,30	173,50	173,50	173,50	0,00	8,32
Vengrija	119,51	162,59	170,37	170,97	167,69	-1,92	40,32
Malta	171,87	-	-	-	-	-	-
Olandija	117,00	177,00	175,00	176,00	176,00	0,00	50,43
Austrija	191,82	269,87	272,64	270,47	275,68	1,93	43,72
Lenkija	135,66	176,90	172,99	177,63	-	-	-
Portugalija	118,61	185,63	187,83	185,63	185,63	0,00	56,50
Rumunija	97,98	139,78	137,83	137,93	143,58	4,10	46,54
Slovėnija	150,88	166,29	150,81	158,99	152,91	-3,82	1,35
Slovakija	118,26	140,93	148,69	146,81	146,87	0,04	24,19
Suomija	149,46	205,62	206,17	206,84	209,47	1,27	40,15
Švedija	194,14	246,31	243,34	219,09	232,77	6,24	19,90
<b>ES vidutinė kaina</b>	<b>122,45</b>	<b>186,71</b>	<b>187,18</b>	<b>187,47</b>	<b>188,67</b>	<b>0,64</b>	<b>54,07</b>

\* lyginant 2022 m. 33 savaitę su 32 savaitę

\*\* lyginant 2022 m. 33 savaitę su 2021 m. 33 savaitę

- nepateikti duomenys

Šaltinis EK



## Pieno ir pieno gaminių rinka

### Žalio pieno\* supirkimo kiekiai ES valstybėse, tūkst. t

Valstybė	2021			2022		Pokytis, %	
	birželis	balandis	gegužė	birželis	mėnesio <sup>1)</sup>	metų <sup>2)</sup>	
Belgija	372,07	381,55	401,14	382,57	-4,63	2,82	
Bulgarija	64,49	58,71	63,86	60,01	-6,03	-6,95	
Čekija	263,05	268,77	276,82	266,55	-3,71	1,33	
Danija	476,90	471,80	492,50	479,00	-2,74	0,44	
Vokietija	2 710,19	2 685,44	2 825,56	2 703,90	-4,31	-0,23	
Estija	66,50	66,90	67,30	65,60	-2,53	-1,35	
Airija	1 098,94	1 085,93	1 203,38	1 092,14	-9,24	-0,62	
Graikija	55,26	55,75	57,22	52,47	-8,30	-5,05	
Ispanija	630,14	631,52	654,11	...	-	-	
Prancūzija	2 032,13	2 141,77	2 199,30	2 003,37	-8,91	-1,42	
Kroatija	36,32	35,59	36,20	33,98	-6,13	-6,44	
Italija	1 076,40	1 145,23	1 114,03	1 079,31	-3,12	0,27	
Kipras	25,30	24,29	24,19	23,01	-4,88	-9,05	
Latvija	74,41	63,51	68,53	72,05	5,14	-3,17	
Lietuva	123,77	104,04	115,39	123,12	6,70	-0,53	
Liuksemburgas	...	...	...	...	-	-	
Vengrija	141,92	145,08	143,64	137,73	-4,11	-2,95	
Malta	3,31	3,43	3,50	3,28	-6,29	-0,91	
Nyderlandai	1 128,20	1 151,60	1 203,60	1 145,10	-4,86	1,50	
Austrija	266,62	290,51	299,46	269,88	-9,88	1,22	
Lenkija	1 077,53	1 081,81	1 127,63	1 090,85	-3,26	1,24	
Portugalija	166,36	165,90	171,45	161,45	-5,83	-2,95	
Rumunija	111,71	90,77	106,88	105,59	-1,21	-5,48	
Slovėnija	49,88	50,63	51,91	48,44	-6,68	-2,89	
Slovakija	69,46	70,49	72,87	70,01	-3,92	0,79	
Suomija	190,53	188,61	192,38	185,64	-3,50	-2,57	
Švedija	231,53	235,50	239,65	...	-	-	

Pastaba. Į Lietuvos žalio pieno supirkimo kiekį įtraukta šalies pieno perdirbimo įmonėse gauto (primelžto) žalio pieno, skirto perdirbti įmonių viduje, kiekiai bei kiekiai, supirkti tiesiogiai iš Lietuvos ir kitų ES valstybių pieno gamintojų; \* – natūralaus riebumo pienas; ... – duomenų nėra.

<sup>1)</sup> lyginant 2022 m. birželio mėn. su gegužės mėn.; <sup>2)</sup> lyginant 2022 m. birželio mėn. su 2021 m. birželio mėn.

Šaltiniai ŽŪIKVC (LŽŪMPRIŠ), Eurostat

### Žalio pieno supirkimo kainos ES valstybėse, EUR/100 kg (be PVM)

Valstybė	2021			2022		Pokytis, %	
	birželis	balandis	gegužė	birželis	mėnesio <sup>1)</sup>	metų <sup>2)</sup>	
Belgija	35,11	48,81	51,59	54,90	6,42	56,37	
Bulgarija	32,43	39,69	40,14	40,82	1,69	25,87	
Čekija	34,03	42,86	43,48	44,46	2,25	30,65	
Danija	37,52	46,78	50,67	55,65	9,83	48,32	
Vokietija	35,98	49,69	51,73	51,73	0,00	43,77	
Estija	31,04	42,64	43,88	45,78	4,33	47,49	
Airija	37,39	51,28	53,61	55,45	3,43	48,30	
Graikija	38,74	47,95	49,60	51,90	4,64	33,97	
Ispanija	32,23	40,68	41,84	42,52	1,63	31,93	
Prancūzija	36,64	42,58	43,12	43,84	1,67	19,65	
Kroatija	32,79	38,93	39,81	41,09	3,22	25,31	
Italija	35,96	45,93	47,17	48,19	2,16	34,01	
Kipras	57,30	57,52	57,52	57,04	-0,83	-0,45	
Latvija	30,41	45,21	47,26	48,60	2,84	59,82	
Lietuva	30,12	51,04	52,72	51,88	-1,59	72,24	
Liuksemburgas	•	•	•	•	-	-	
Vengrija	31,16	38,89	39,68	40,42	1,86	29,72	
Malta	56,35	62,51	61,97	61,90	-0,11	9,85	
Nyderlandai	38,00	48,50	52,50	56,50	7,62	48,68	
Austrija	38,21	45,96	47,54	47,97	0,90	25,54	
Lenkija	33,22	45,17	46,49	49,24	5,92	48,22	
Portugalija	29,89	37,85	38,22	38,19	-0,08	27,77	
Rumunija	30,28	42,41	42,40	44,58	5,14	47,23	
Slovėnija	31,19	40,63	42,14	43,92	4,22	40,81	
Slovakija	31,82	39,64	40,38	41,86	3,67	31,55	
Suomija	37,27	46,01	46,99	47,39	0,85	27,15	
Švedija	39,23	45,97	47,60	51,46	8,11	31,18	
<b>Vidutinė ES</b>	<b>35,77</b>	<b>46,23</b>	<b>47,99</b>	<b>49,44</b>	<b>3,02</b>	<b>38,22</b>	

Pastaba. Žalio pieno supirkimo kainos skelbiamos pagal 2017 m. balandžio 20 d. Europos Komisijos įgyvendinimo reglamentą (ES) 2017/1185.

<sup>1)</sup> lyginant 2022 m. birželio mėn. su gegužės mėn.; <sup>2)</sup> lyginant 2022 m. birželio mėn. su 2021 m. birželio mėn.; • – konfidencialūs duomenys.

Šaltiniai ŽŪIKVC (LŽŪMPRIŠ), EK



## Pasaulinės kai kurių pieno gaminių kainos\*, EUR/kg

Gaminio pavadinimas		Vidutinė kaina*					pokytis, %	
		JAV						
		2021	2022					
		33 sav. (08 16–20)	30 sav. (07 25–29)	31 sav. (08 01–05)	32 sav. (08 08–12)	33 sav. (08 15–19)	savaitės <sup>1)</sup>	metų <sup>2)</sup>
Sviestas, AA	CME	3,16	6,43	6,54	6,36	6,45	1,42	104,11
Sūris <i>Cheddar</i> , luitais		3,29	4,17	3,94	3,91	4,07	4,09	23,71
LPM, Centrinis ir Rytų regionas, FOB		2,34	3,72	3,65	3,49	3,38	-3,15	44,44
NPM, Nacionalinis vid., FOB		3,42	4,93	4,96	4,94	5,00	1,21	46,20
Išrūgų milteliai, Centrinis regionas, FOB		0,95	1,05	0,98	0,97	0,98	1,03	3,16
Vakarų Europoje, eksportui, FOB								
		2021	2022			pokytis, %		
		32–33 sav. (08 09–20)	30–31 sav. (07 25–08 05)		32–33 sav. (08 08–19)	2 savaitės <sup>3)</sup>	metų <sup>2)</sup>	
Sviestas, 82 % riebus		3,98	7,24		7,31	0,97	83,67	
LPM		2,50	3,86		3,75	-2,85	50,00	
NPM		3,16	4,92		4,90	-0,41	55,06	
Lydytas sviestas		4,58	8,50		8,48	-0,24	85,15	
Išrūgų milteliai		1,01	1,15		1,15	0,00	13,86	
Okeanijos valstybėse, eksportui, FOB								
		2021	2022			pokytis, %		
		32–33 sav. (08 09–20)	30–31 sav. (07 25–08 05)		32–33 sav. (08 08–19)	2 savaitės <sup>3)</sup>	metų <sup>2)</sup>	
Sviestas, 82 % riebus		4,03	5,28		5,15	-2,46	27,79	
LPM		2,62	3,56		3,48	-2,25	32,82	
NPM		3,09	3,55		3,37	-5,07	9,06	
Sūris <i>Cheddar</i>		3,55	4,97		4,96	-0,20	39,72	

LPM – nugriebto pieno milteliai; NPM – nenugriebto pieno milteliai.

Šaltinis USDA

\* kainos užsienio valstybėse (EUR) pateiktos pagal atitinkamos datos ECB valiutų kursą;

<sup>1)</sup> lyginant dvi paskutiniąsias savaites;<sup>2)</sup> lyginant 2022 m. ir 2021 m. atitinkamų laikotarpių duomenis;<sup>3)</sup> lyginant 2022 m. 32–33 savaites su 30–31 savaitėmis.Kai kurių pieno gaminių kainos Latvijoje, Estijoje ir Lenkijoje, EUR/mat. vnt.<sup>1)</sup>

Valstybė, gaminys	Mat. vnt.	2021	2022			Pokytis, %	
		liepa	gegužė	birželis	liepa	mėnesio <sup>2)</sup>	metų <sup>3)</sup>
<b>Latvija</b>							
<i>Tilsit</i> sūriai	kg	4,17	5,60	5,86	6,01	2,56	44,12
<b>Estija</b>							
Geriamasis pienas (2,5 % riebus, išfasuotas į plėvelės fasuotes)	l	0,39	0,52	0,53	0,54	1,89	38,46
Geriamasis pienas (2,5 % riebus, išfasuotas į tetrapako fasuotes)	l	0,48	0,60	0,61	0,62	1,64	29,17
Sviestas (80–85 % riebus, 25 kg luitais)	kg	4,07	5,95	6,90	6,88	-0,29	69,04
Sviestas (80–85 % riebus, išfasuotas po 150–250 g fasuotes)	kg	4,95	6,70	6,68	6,84	2,40	38,18
<i>Edam</i> sūriai	kg	3,12	4,83	4,87	5,04	3,49	61,54
<i>Gouda</i> sūriai	kg	3,23	4,93	5,07	5,28	4,14	63,47
Varškės sūriai (4 % riebus)	kg	2,70	3,01	3,00	3,02	0,67	11,85
<b>Lenkija*</b>							
Sviestas (82 % riebus, luitais)	kg	3,85	6,72	6,85	6,81	-0,58	76,88
Sviestas (82 % riebus, fasuotas)	kg	4,08	6,95	6,92	6,90	-0,29	69,12
Nenugriebto pieno milteliai	kg	3,13	4,86	4,86	5,03	3,50	60,70
Nugriebto pieno milteliai	kg	2,54	3,94	3,85	3,82	-0,78	50,39
Išrūgų milteliai	kg	0,93	1,28	1,26	1,28	1,59	37,63
<i>Edam</i> sūriai	kg	3,23	4,80	4,94	4,97	0,61	53,87
<i>Emmentaler</i> sūriai	kg	3,58	5,10	5,18	5,35	3,28	49,44
<i>Mozzarella</i> sūriai	kg	3,49	4,55	4,85	4,77	-1,65	36,68

<sup>1)</sup> gamintojų vidutinės (svertinės) kainos, be PVM;<sup>2)</sup> lyginant 2022 m. liepos mėn. su birželio mėn.;<sup>3)</sup> lyginant 2022 m. liepos mėn. su 2021 m. liepos mėn.

\* kainos užsienio valstybėse (EUR) pateiktos pagal atitinkamos datos ECB valiutų kursą.

Šaltiniai LVAEI, EKI, AMI


**Žalio pieno supirkimo kainos Lietuvoje iš pieno gamintojų, EUR/t (be PVM)**

Pagal gamintojų / tiekėjų grupes	2021	2022			Pokytis, %		Prognozuojama	
	liepa	gegužė	birželis	liepa	mėnesio*	metų**	2022 m. rugpjūtis	
<b>Natūralaus riebumo pienas</b>								
Iš ūkininkų ir šeimos ūkių	273,25	499,78	495,59	489,01	-1,33	78,96		
Iš žemės ūkio bendrovių ir įmonių	338,26	582,90	571,59	566,71	-0,85	67,54		
<b>Bendra vidutinė kaina<sup>1)</sup></b>	<b>291,49</b>	<b>527,10</b>	<b>518,58</b>	<b>511,98</b>	<b>-1,27</b>	<b>75,64</b>		
<b>Vidutinis supirkto pieno riebumas<sup>3)</sup>, proc.</b>	<b>3,93</b>	<b>4,25</b>	<b>4,13</b>	<b>4,03</b>	<b>-2,42</b>	<b>2,54</b>		
<b>Vidutinis supirkto pieno baltymingumas<sup>4)</sup>, proc.</b>	<b>3,22</b>	<b>3,42</b>	<b>3,37</b>	<b>3,29</b>	<b>-2,37</b>	<b>2,17</b>		
<b>Bazinių rodiklių pienas<sup>2)</sup></b>								
Iš ūkininkų ir šeimos ūkių	239,93	399,81	406,84	414,37	1,85	72,70		
Iš žemės ūkio bendrovių ir įmonių	283,41	451,25	457,11	464,86	1,70	64,02		
<b>Bendra vidutinė kaina<sup>1)</sup></b>	<b>252,54</b>	<b>417,09</b>	<b>422,32</b>	<b>429,65</b>	<b>1,74</b>	<b>70,13</b>		
<b>Lietuvos pieno supirkėjų mokėta vidutinė pieno kaina<sup>1)</sup> šalies ir kitų ES valstybių pieno gamintojams už:</b>	<b>natūralaus riebumo pienu</b>	<b>291,81</b>	<b>527,20</b>	<b>518,80</b>	<b>512,37</b>	<b>-1,24</b>	<b>75,58</b>	<b>508,12</b>
	<b>bazinių rodiklių pienu</b>	<b>252,82</b>	<b>417,30</b>	<b>422,48</b>	<b>429,99</b>	<b>1,78</b>	<b>70,08</b>	<b>428,38</b>

Pastaba. Duomenys pateikti pagal Pieno supirkimo ir pardavimo mėnesio ataskaitą PS-2.

<sup>1)</sup> vidutinė svertinė Lietuvos pieno gamintojams mokėta kaina (be PVM);

<sup>2)</sup> bazinių rodiklių pienas (riebumas – 3,4 %, baltymingumas – 3,0 %), perskaičiuotas pagal metodiką, patvirtintą Lietuvos Respublikos žemės ir miškų ūkio ministerijos 1998 m. vasario 12 d. įsakymu Nr. 67;

<sup>3)</sup> ir <sup>4)</sup> svertinis.

\* lyginant 2022 m. liepos mėn. su birželio mėn.;

\*\* lyginant 2022 m. liepos mėn. su 2021 m. liepos mėn.

Šaltinis ŽŪIKVC (LŽŪMPRIŠ)

**Žalio pieno eksportas iš Lietuvos į kitas ES šalis**

Lietuvos pieno supirkėjų supirkto žalio pieno eksportas į kitas ES šalis	Matavimo vnt.	2021	2022			Pokytis, %		
		liepa	gegužė	birželis	liepa	mėnesio <sup>1)</sup>	metų <sup>2)</sup>	
<b>Natūralaus riebumo pienas</b>								
Vidutinė eksporto kaina <sup>3)</sup> į kitas ES šalis	EUR/t	359,08	550,95	545,92	558,26	2,26	55,47	
Vidutinis riebumas <sup>4)</sup>	%	3,89	4,22	4,06	3,99	-1,72	2,57	
Vidutinis baltymingumas <sup>5)</sup>	%	3,13	3,22	3,24	3,18	-1,85	1,60	
Bendras eksportuotas kiekis į kitas ES šalis	t	4 019,88	1 930,80	2 864,03	3 194,98	11,56	-20,52	
Iš to skaičiaus:								
į Lenkiją	kiekis	t	3 239,87	1 716,66	2 625,01	3 035,04	15,62	-6,32
	vidutinė kaina <sup>3)</sup>	EUR/t	354,95	563,07	554,54	558,66	0,74	57,39
	vidutinis riebumas <sup>4)</sup>	%	3,90	4,23	4,06	3,98	-1,97	2,05
	vidutinis baltymingumas <sup>5)</sup>	%	3,12	3,20	3,24	3,17	-2,16	1,60
<b>Bazinių rodiklių pienas<sup>6)</sup></b>								
Bendras eksportuotas kiekis į kitas ES šalis	t	4 510,02	2 326,03	3 384,02	3 684,07	8,87	-18,31	
Vidutinė eksporto kaina <sup>3)</sup> į kitas ES šalis	EUR/t	320,00	460,00	460,00	480,00	4,35	50,00	

Pastaba. Duomenys pateikti remiantis Pieno supirkimo ir pardavimo mėnesio ataskaita PS-2.

<sup>1)</sup> lyginant 2022 m. liepos mėn. su birželio mėn.;

<sup>2)</sup> lyginant 2022 m. liepos mėn. su 2021 m. liepos mėn.;

<sup>3)</sup> svertinė, be PVM;

<sup>4)</sup> ir <sup>5)</sup> svertinis;

<sup>6)</sup> bazinių rodiklių pienas (riebumas – 3,4 %, baltymingumas – 3,0 %), perskaičiuotas pagal metodiką, patvirtintą Lietuvos Respublikos žemės ir miškų ūkio ministerijos 1998 m. vasario 12 d. įsakymu Nr. 67.

Šaltinis ŽŪIKVC (LŽŪMPRIŠ)



## Lietuvos pieno gamintojų pateikto žalio pieno kiekis\* šalies pieno supirkėjams, t

Pagal gamintojų / tiekėjų grupes	2021		2022		Pokytis, %	
	liepa	gegužė	birželis	liepa	mėnesio**	metų***
<b>Natūralaus riebumo pienas</b>						
Iš ūkininkų ir šeimos ūkių	90 445,32	76 333,28	84 676,70	91 083,36	7,57	0,71
Iš žemės ūkio bendrovių ir įmonių*	35 868,70	37 873,58	37 234,69	38 749,24	4,07	8,03
<b>Bendras kiekis*</b>	<b>126 314,02</b>	<b>114 206,85</b>	<b>121 911,38</b>	<b>129 832,59</b>	<b>6,50</b>	<b>2,79</b>
<b>Vidutinis pieno riebumas<sup>1)</sup>, proc.</b>	<b>3,93</b>	<b>4,25</b>	<b>4,13</b>	<b>4,03</b>	<b>-2,42</b>	<b>2,54</b>
<b>Vidutinis pieno baltymingumas<sup>2)</sup>, proc.</b>	<b>3,22</b>	<b>3,42</b>	<b>3,37</b>	<b>3,29</b>	<b>-2,37</b>	<b>2,17</b>
<b>Bazinių rodiklių pienas<sup>3)</sup></b>						
Iš ūkininkų ir šeimos ūkių	103 005,49	95 419,78	103 149,46	107 488,75	4,21	4,35
Iš žemės ūkio bendrovių ir įmonių*	42 826,98	48 971,86	46 593,15	47 272,59	1,46	10,38
<b>Bendras kiekis*</b>	<b>145 832,47</b>	<b>144 391,64</b>	<b>149 742,61</b>	<b>154 761,33</b>	<b>3,35</b>	<b>6,12</b>

Pastaba. Duomenys pateikti pagal Pieno supirkimo ir pardavimo mėnesio ataskaitą PS-2.

<sup>1)</sup> ir <sup>2)</sup> svertinis; <sup>3)</sup> bazinių rodiklių pienas (riebumas – 3,4 %, baltymingumas – 3,0 %), perskaičiuotas pagal metodiką, patvirtintą Lietuvos Respublikos žemės ir miškų ūkio ministerijos 1998 m. vasario 12 d. įsakymu Nr. 67.

\* į kiekio apskaičiavimą įtrauktas Lietuvos pieno supirkėjų supirktas žalio pieno kiekis iš šalies pieno gamintojų ir Lietuvos pieno perdirbimo įmonėse gauto (primelžto) žalio pieno kiekis, skirtas perdirbti įmonių viduje;

\*\* lyginant 2022 m. liepos mėn. su birželio mėn.;

\*\*\* lyginant 2022 m. liepos mėn. su 2021 m. liepos mėn.

Šaltinis ŽŪIKVC (LŽŪMPRIŠ)

## Žalio pieno importas į Lietuvą iš kitų ES šalių

Žalio pieno importas iš kitų ES šalių pieno supirkimo ir perdirbimo įmonių	Matavimo vnt.	2021		2022		Pokytis, %		
		liepa	gegužė	birželis	liepa	mėnesio <sup>1)</sup>	metų <sup>2)</sup>	
<b>Natūralaus riebumo pienas</b>								
Vidutinė importo kaina <sup>3)</sup> iš kitų ES šalių	EUR/t	326,19	503,22	513,67	519,66	1,17	59,31	
Vidutinis riebumas <sup>4)</sup>	%	3,72	3,98	3,89	3,82	-1,80	2,69	
Vidutinis baltymingumas <sup>5)</sup>	%	3,19	3,37	3,35	3,24	-3,28	1,57	
Bendras importuotas kiekis iš kitų ES šalių	t	40 627,39	43 626,60	45 156,72	47 509,92	5,21	16,94	
Iš to skaičiaus:								
iš Latvijos	kiekis	t	31 110,28	32 194,69	34 219,61	36 190,11	5,76	16,33
	vidutinė kaina <sup>3)</sup>	EUR/t	328,43	513,42	520,56	529,64	1,74	61,26
	vidutinis riebumas <sup>4)</sup>	%	3,72	3,97	3,88	3,82	-1,55	2,69
	vidutinis baltymingumas <sup>5)</sup>	%	3,19	3,36	3,35	3,25	-2,99	1,88
<b>Bazinių rodiklių pienas<sup>6)</sup></b>								
Bendras importuotas kiekis iš kitų ES šalių	t	45 002,55	52 440,48	53 315,18	54 106,20	1,48	20,23	
Vidutinė importo kaina <sup>3)</sup> iš kitų ES šalių	EUR/t	290,00	420,00	440,00	460,00	4,55	58,62	

Pastaba. Duomenys pateikti pagal PS-2 Pieno supirkimo ir pardavimo mėnesio ataskaitą.

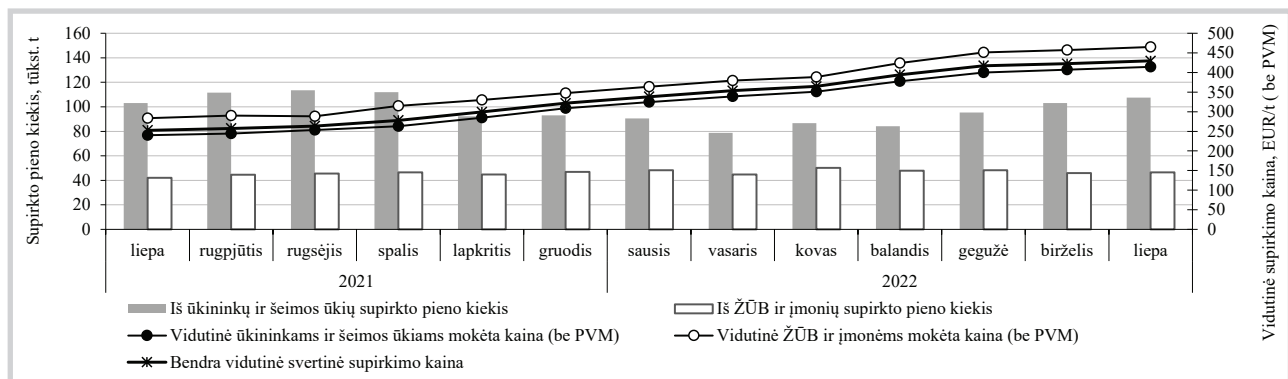
<sup>1)</sup> lyginant 2022 m. liepos mėn. su birželio mėn.; <sup>2)</sup> lyginant 2022 m. liepos mėn. su 2021 m. liepos mėn.;

<sup>3)</sup> svertinė, be PVM; <sup>4)</sup> ir <sup>5)</sup> svertinis;

<sup>6)</sup> bazinių rodiklių pienas (riebumas – 3,4 %, baltymingumas – 3,0 %), perskaičiuotas remiantis metodika, patvirtinta Lietuvos Respublikos žemės ir miškų ūkio ministerijos 1998 m. vasario 12 d. įsakymu Nr. 67.

Šaltinis ŽŪIKVC (LŽŪMPRIŠ)

## Žalio pieno\* supirkimas Lietuvoje iš šalies pieno gamintojų



\* Bazinių rodiklių (riebumas – 3,4 %, baltymingumas – 3,0 %).

Šaltinis ŽŪIKVC (LŽŪMPRIŠ)



## Kai kurių pieno gaminių vidutinės savaitinės kainos\* (gamintojų) ES valstybėse ir Jungtinėje Karalystėje, EUR/kg (be PVM)

Gaminys	Valstybė	2021	2022					Pokytis, %	
		32 sav. (08 09–15)	29 sav. (07 18–24)	30 sav. (07 25–31)	31 sav. (08 01–07)	32 sav. (08 08–14)	savaitės <sup>1)</sup>	metų <sup>2)</sup>	
Sviestas (82 proc. rieb.)	Lietuva	išfasuotas luitais	4,22	7,11	7,36	7,30	7,49	2,60	77,49
		išfasuotas į mažesnes fasuotes	5,43	7,77	7,34	7,51	7,97	6,13	46,78
	Latvija	išfasuotas luitais	4,70	7,74	7,13	7,78	7,85	0,90	67,02
		išfasuotas luitais	4,16	6,72	6,82	5,46	6,64	21,61	59,62
	Estija (80–85 proc. rieb.)	išfasuotas po 150–250 g	4,96	7,00	6,98	7,00	6,89	-1,57	38,91
		išfasuotas luitais	4,12	6,85	6,85	6,93	6,94	0,14	68,45
	Vokietija	išfasuotas po 250 g	4,00	7,55	7,55	7,42	7,42	0,00	85,50
		I rūšis	4,08	7,65	7,65	7,57	7,84	3,57	92,16
	Belgija	išfasuotas luitais	3,95	7,01	7,03	7,04	7,04	0,00	78,23
		firminis	...	6,95	6,90	6,90	6,90	0,00	-
	Nyderlandai	išfasuotas luitais	3,85	7,00	7,06	7,06	7,03	-0,42	82,60
		išfasuotas luitais	4,90	6,97	7,05	7,00	7,25	3,57	47,96
	Slovakija	išfasuotas po 200–250 g	4,92	7,85	7,78	7,84	7,85	0,13	59,55
		išfasuotas luitais	4,41	7,40	7,34	5,52	5,91	7,07	34,01
	Čekija	išfasuotas po 250 g	5,13	7,52	7,52	7,70	7,73	0,39	50,68
		išfasuotas luitais	3,87	6,77	6,83	6,88	6,88	0,00	77,78
	Lenkija	išfasuotas į mažesnes fasuotes	4,04	6,93	6,96	6,93	7,00	1,01	73,27
		<b>ES vidutinė kaina</b>	<b>3,96</b>	<b>7,16</b>	<b>7,11</b>	<b>7,11</b>	<b>7,17</b>	<b>0,84</b>	<b>81,06</b>
	Jungtinė Karalystė	išfasuotas luitais (kilmės šalis Anglija)	...	6,90	...	6,94	...	-	-
		išfasuotas į mažesnes fasuotes (kilmės šalis Anglija)	...	7,75	...	7,87	...	-	-
išfasuotas į mažesnes fasuotes (kilmės šalis Airija)		...	7,75	...	7,87	...	-	-	
Nugriebto pieno milteliai	Latvija	išfasuotas luitais	3,06	4,07	2,54	3,42	3,96	15,79	29,41
		išfasuoti po 25 kg	2,52	3,93	3,89	3,82	3,80	-0,52	50,79
	Vokietija	išfasuoti po 25 kg	2,48	3,74	3,58	3,65	3,50	-4,11	41,13
		išfasuoti po 25 kg	2,53	3,94	3,84	3,77	3,68	-2,39	45,45
	Nyderlandai	išfasuoti po 25 kg	2,49	3,74	3,64	3,64	3,54	-2,75	42,17
		išfasuoti po 25 kg	2,63	3,98	4,10	4,04	4,08	0,99	55,13
	Lenkija	išfasuoti po 25 kg	3,09	5,02	4,98	5,02	4,97	-1,00	60,84
<b>ES vidutinė kaina</b>	<b>2,49</b>	<b>3,83</b>	<b>3,77</b>	<b>3,76</b>	<b>3,70</b>	<b>-1,60</b>	<b>48,59</b>		
Jungtinė Karalystė	išfasuoti po 25 kg	...	3,67	...	3,58	...	-	-	
Nenu- griebto pieno milteliai	Vokietija	išfasuoti po 25 kg	3,23	5,25	5,24	5,16	5,12	-0,78	58,51
		išfasuoti po 25 kg	3,08	4,82	4,72	4,72	5,00	5,93	62,34
	Belgija	išfasuoti po 25 kg	3,19	4,87	4,75	4,60	4,63	0,65	45,14
		išfasuoti po 25 kg	3,10	4,70	4,56	4,56	4,60	0,88	48,39
	Čekija	išfasuoti po 25 kg	3,21	4,59	4,93	5,16	4,96	-3,88	54,52
		išfasuoti po 25 kg	2,45	3,93	3,95	3,98	3,94	-1,01	60,82
<b>ES vidutinė kaina</b>	<b>3,17</b>	<b>4,90</b>	<b>4,87</b>	<b>4,90</b>	<b>4,88</b>	<b>-0,41</b>	<b>53,94</b>		
Išrūgų milteliai	Vokietija	išfasuoti po 25 kg	1,05	1,33	1,35	1,35	1,35	0,00	28,57
		išfasuoti po 25 kg	0,92	0,90	0,90	0,90	0,90	0,00	-2,17
	Čekija	išfasuoti po 25 kg	...	1,43	1,40	1,48	1,41	-4,73	-
		išfasuoti po 25 kg	0,92	1,24	1,27	1,25	1,27	1,60	38,04
	<b>ES vidutinė kaina</b>	<b>0,94</b>	<b>1,20</b>	<b>1,12</b>	<b>1,13</b>	<b>1,12</b>	<b>-0,88</b>	<b>19,15</b>	
Jungtinė Karalystė	išfasuoti po 25 kg	...	1,12	...	1,10	...	-	-	
Sūriai	Lietuva	<i>Gouda</i>	3,54	5,92	5,61	•	•	-	-
		<i>Tilsit</i>	3,92	6,08	5,97	5,98	6,20	3,68	58,16
		Kietieji ilgai brandinti	5,04	6,26	6,33	6,82	6,48	-4,99	28,57
	Estija	<i>Edam</i>	3,24	4,51	5,14	5,08	4,57	-10,04	41,05
		<i>Edam</i>	5,18	7,02	6,97	7,89	7,82	-0,89	50,97
	Latvija	<i>Cheddar</i>	3,47	5,26	5,26	5,33	5,36	0,56	54,47
		<i>Emmental, 45 proc. s. m.</i>	4,70	5,80	5,80	5,80	6,10	5,17	29,79
	Italija	<i>Parmigiano</i>	...	10,60	10,60	10,60	10,60	0,00	-
		<i>Grana Padano</i>	...	9,70	9,70	9,70	9,70	0,00	-
		<i>Provolone, 4 mėn.</i>	...	7,03	7,13	...	...	-	-
		<i>Gorgonzola</i>	...	6,50	6,60	6,60	6,60	0,00	-
		<i>Italico</i>	...	5,90	6,00	...	...	-	-
<i>Taleggio</i>		...	6,40	6,50	6,50	6,50	0,00	-	

lentelės tęsinys 23 psl.



Gaminys	Valstybė	2021	2022				Pokytis, %	
		32 sav. (08 09–15)	29 sav. (07 18–24)	30 sav. (07 25–31)	31 sav. (08 01–07)	32 sav. (08 08–14)	savaitės <sup>1)</sup>	metų <sup>2)</sup>
<i>Edam</i>	Slovakija	5,23	5,37	5,42	5,41	5,46	0,92	4,40
<i>Edam</i> , 40–45 proc. s. m.	Čekija	3,74	5,38	5,44	5,33	5,20	-2,44	39,04
<i>Edam</i> , 30 proc. s. m.		3,20	4,95	4,95	5,00	4,96	-0,80	55,00
<i>Emmental</i> , 45–50 proc. s. m.		5,10	6,51	6,68	6,27	6,66	6,22	30,59
<i>Gouda</i> , 45–50 proc. s. m.		3,80	5,57	5,26	5,45	5,62	3,12	47,89
<i>Edam</i>		3,21	5,02	4,97	4,98	5,02	0,80	56,39
<i>Gouda</i>	Lenkija	3,27	5,01	5,10	5,27	5,21	-1,14	59,33
<i>Cheddar</i>		3,36	5,64	5,63	5,58	5,61	0,54	66,96
<i>Emmental</i>		3,46	5,40	5,40	5,62	5,51	-1,96	59,25
<i>Mozzarella</i>		3,39	4,70	4,86	4,96	4,79	-3,43	41,30
<i>Feta</i>		2,34	3,23	3,28	3,20	3,24	1,25	38,46
Pelėsiniai	ES vidutinė kaina	4,82	5,39	5,55	5,53	5,66	2,35	17,43
<i>Cheddar</i>		3,25	4,65	4,65	4,65	4,66	0,22	43,38
<i>Edam</i>		3,30	5,17	5,17	5,19	5,20	0,19	57,58
<i>Gouda</i>		3,32	4,98	5,02	5,10	5,16	1,18	55,42
<i>Emmental</i>		4,84	5,82	5,81	6,00	6,16	2,67	27,27
<i>Cheddar</i> (kilmės šalis Anglija)	Jungtinė	...	5,81	...	5,90	...	-	-
<i>Cheddar</i> (kilmės šalis Airija)	Karalystė	...	5,81	...	5,90	...	-	-

\* kainos užsienio valstybėse (EUR) pateiktos pagal atitinkamas datos ECB valiutų kursą;

<sup>1)</sup> lyginant 2022 m. 32 savaitę su 31 savaitę;

<sup>2)</sup> lyginant 2022 m. 32 savaitę su 2021 m. 32 savaitę;

... – nėra duomenų; ● – konfidencialūs duomenys.

Lietuvos duomenys pateikti remiantis Pieno gaminių pardavimo savaitės ataskaita PS-5.

Šaltiniai ŽŪIKVC (LŽŪMPRI), EKI, AMI, LVAEI, EK, SZIF, PPA-ATIS

### Kai kurių Lietuvos įmonėse pagamintų pieno gaminių vidutinės savaitinės pardavimo kainos<sup>1)</sup>, EUR/kg

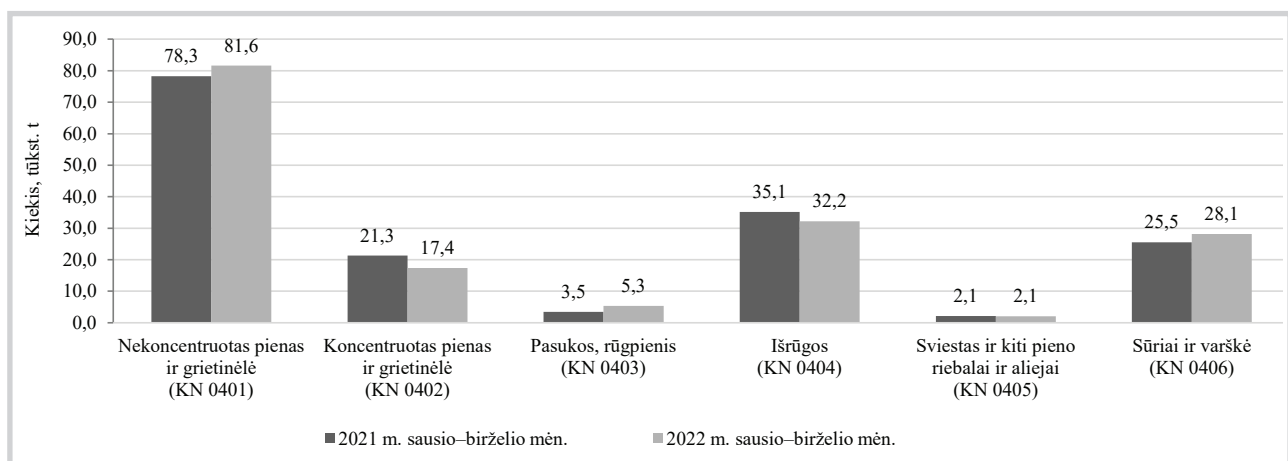
Gaminio pavadinimas	Gaminio kodas pagal Tarybos direktyvą 96/16/EB	Lietuvos rinkoje					Kitų ES valstybių ir trečiųjų šalių rinkose							
		2021		2022		pokytis, %		2021		2022		pokytis, %		
		33 sav. (08 16–22)	31 sav. (08 01–07)	32 sav. (08 08–14)	33 sav. (08 15–21)	savaitės <sup>2)</sup>	metų <sup>3)</sup>	33 sav. (08 16–22)	31 sav. (08 01–07)	32 sav. (08 08–14)	33 sav. (08 15–21)	savaitės <sup>2)</sup>	metų <sup>3)</sup>	
Sviestas, 82 proc. riebumo	luitais fasuotas	23111+23112 23113	4,41 5,03	7,35 7,50	7,52 8,02	● 8,10	- 1,00	- 61,03	● 4,45	● 7,64	● 7,64	● 7,45	- -2,49	- 67,42
<b>Sūriai</b>														
<i>Gouda</i>		24231	●	●	●	●	-	-	3,41	●	●	5,85	-	71,55
<i>Tilsit</i>		24232	4,21	6,45	6,26	6,36	1,60	51,07	3,60	●	●	●	-	-
Kietieji ilgai brandinti		2424	7,67	10,23	10,06	10,04	-0,20	30,90	4,52	6,63	6,21	6,56	5,64	45,13

<sup>1)</sup> svertinės, gamintojų, be PVM; <sup>2)</sup> lyginant 2022 m. 33 savaitę su 32 savaitę; <sup>3)</sup> lyginant 2022 m. 33 savaitę su 2021 m. 33 savaitę.

● – konfidencialūs duomenys.

Šaltinis ŽŪIKVC (LŽŪMPRI)

### Pieno gaminių eksportas iš Lietuvos, tūkst. t



Šaltinis Lietuvos statistikos departamentas

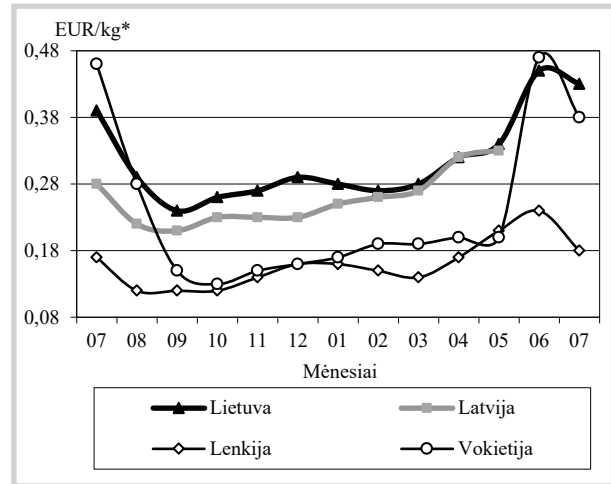


## Bulvių, daržovių ir vaisių rinka

**2022 m. liepos mėn. Lietuvoje bulvių ir daržovių šviežiam vartojimui supirka daugiau, o – perdirbimui mažiau. Bulvių, skirtų šviežias vartoti, iš Lietuvos augintojų didmeninės ir mažmeninės prekybos ir kitose įmonėse 2022 m. liepos mėn., palyginti su 2021 m. atitinkamu laikotarpiu, supirka 25,26 proc. daugiau, t. y. 4 463,527 t. Perdirbti skirtų bulvių supirka 43,74 proc. mažiau – 240,553 t. Baigiantis sezonui nemažai perdirbimui skirtų bulvių šiemet buvo importuojama. Kol kas ta pati tendencija išlieka ir prasidėjus naujam derliui.**

**Daržovių, skirtų vartoti šviežias, 2022 m. liepos mėn., palyginti su 2021 m. liepos mėn., supirka 10,80 proc. daugiau, t. y. 3 872,893 t. Lapkotinių salierų supirkimas padidėjo 2 kartus (iki 24,851 t), agurkų – 17,23 proc. (iki 1 714,338 t), burokėlių – 13,68 proc. (iki 66,161 t). Tačiau**

**Bulvių vidutinės kainos (augintojų) Lietuvoje ir kitose valstybėse 2021–2022 m.**



\* kainos užsienio valstybėse (EUR) pateiktos pagal atitinkamos datos ECB valiutų kursą

Šaltiniai ŽŪIKVC (L ŽŪMPRIS), LVAEI, ZSRIR, AMI

**Bulvių, daržovių ir obuolių vidutinės pardavimo kainos Lietuvos prekiniuose ūkiuose ir šiltnamiuose, EUR/kg (be PVM)\***

Produkcija	Data	2021		2022				Pokytis, %					
		33 sav. (08 16–22)		31 sav. (08 01–07)		32 sav. (08 08–14)		33 sav. (08 15–21)		savaitės**		metų***	
		min.	maks.	min.	maks.	min.	maks.	min.	maks.	min.	maks.	min.	maks.
Bulvės		0,23	0,33	0,36	0,40	0,32	0,40	0,30	0,40	-6,25	0,00	30,43	21,21
Morkos neplautos		0,30	0,40	0,38	0,40	0,30	0,40	0,28	0,42	-6,67	5,00	-6,67	5,00
Morkos plautos		0,28	0,36	0,40	0,45	0,38	0,42	0,35	0,45	-7,89	7,14	25,00	25,00
Baltagūžiai kopūstai		0,23	0,37	0,43	0,63	0,40	0,56	0,40	0,56	0,00	0,00	73,91	51,35
Brokoliai		1,00	1,20	1,10	1,30	1,20	1,30	1,20	1,30	0,00	0,00	20,00	8,33
Burokėliai		0,20	0,32	1,10	1,30	0,28	0,40	0,25	0,37	-10,71	-7,50	25,00	15,63
Svogūnai		0,28	0,32	0,30	0,42	0,36	0,40	0,34	0,40	-5,56	0,00	21,43	25,00
Cukinija		0,35	0,40	0,65	0,80	0,60	0,75	0,60	0,70	0,00	-6,67	71,43	75,00
Česnakai		1,65	2,50	1,40	2,80	1,40	2,80	1,40	2,80	0,00	0,00	-15,15	12,00
Lapkotiniai salierai		0,90	1,10	1,00	1,30	0,90	1,30	0,90	1,30	0,00	0,00	0,00	18,18
Svogūnų laiškai		2,30	5,70	2,00	6,00	2,00	6,00	2,20	6,00	10,00	0,00	-4,35	5,26
Salotos		1,30	2,50	2,20	2,70	2,20	2,50	2,20	2,50	0,00	0,00	69,23	0,00
Salotos, vnt.		0,40	0,45	0,40	0,45	0,40	0,45	0,40	0,45	0,00	0,00	0,00	0,00
Aisbergo salotos		1,00	1,10	1,30	1,40	1,20	1,40	1,20	1,40	0,00	0,00	20,00	27,27
Špinatai		3,00	4,00	2,30	4,20	2,30	4,20	2,30	4,20	0,00	0,00	-23,33	5,00
Krapai		3,00	5,00	2,50	3,50	2,50	3,50	2,50	3,50	0,00	0,00	-16,67	-30,00
Lapinės paeitražolės		2,00	3,00	1,80	2,50	1,80	2,50	1,80	2,50	0,00	0,00	-10,00	-16,67
Prieskoninės žolelės		6,00	7,00	7,00	8,00	7,00	8,00	7,00	8,00	0,00	0,00	16,67	14,29
Prieskoninės žolelės, vnt.		0,95	1,00	0,95	1,00	0,95	1,00	0,95	1,00	0,00	0,00	0,00	0,00
Ilgavaisiai agurkai		0,90	1,00	1,20	1,30	1,10	1,20	0,90	1,00	-18,18	-16,67	0,00	0,00
Trumpavaisiai agurkai		0,60	0,80	1,00	1,10	0,80	0,95	0,50	0,80	-37,50	-15,79	-16,67	0,00
Pomidorai		0,80	0,90	0,95	1,00	0,90	1,00	0,80	0,90	-11,11	-10,00	0,00	0,00
Rauginti kopūstai		1,00	1,10	1,00	1,30	1,00	1,30	1,20	1,30	20,00	0,00	20,00	18,18
Rauginti agurkai		1,20	1,60	1,70	1,80	1,70	1,80	1,70	1,80	0,00	0,00	41,67	12,50
Obuoliai		0,58	0,65	0,65	0,70	0,65	0,70	0,65	0,70	0,00	0,00	12,07	7,69

\* bulvių ir daržovių kainų skirtumą lemia kokybė, prekinis paruošimas, pateikiamos produkcijos dydžiai, kiekiai ir veislės, transporto išlaidos

\*\* lyginant 2022 m. 33 savaitę su 32 savaitę

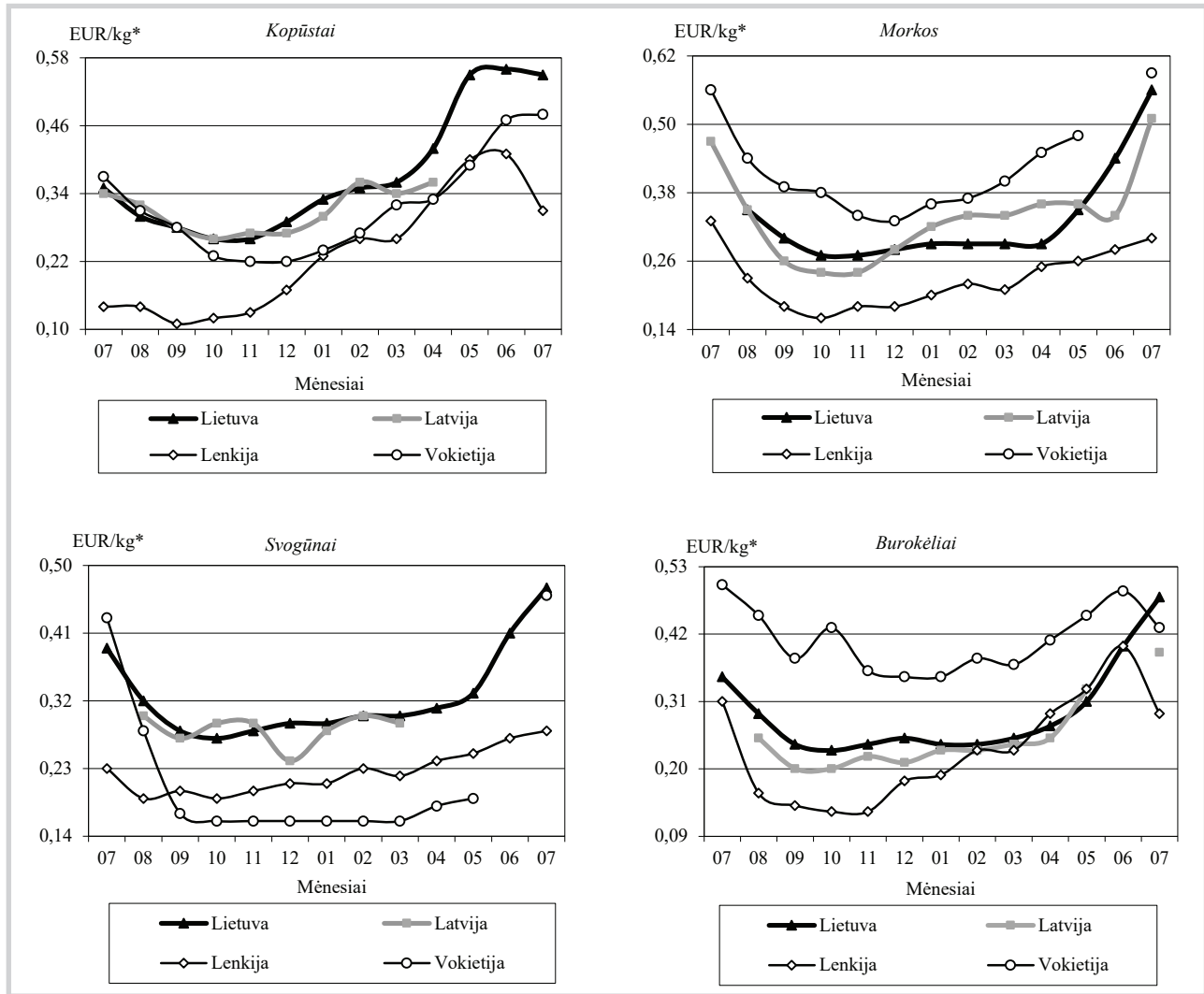
\*\*\* lyginant 2022 m. 33 savaitę su 2021 m. 33 savaitę

Šaltinis ŽŪIKVC (LŽŪMPRIS)





**Daržovių vidutinės kainos (augintojų) Lietuvoje ir kitose valstybėse 2021–2022 m.**



\* kainos užsienio valstybėse (EUR) pateiktos pagal atitinkamos datos ECB valiutų kursą Šaltiniai ŽŪIKVC (LŽŪMPRIS), LVAEI, ZSRIR, AMI

česnakų supirkimas sumažėjo 32,26 proc. (iki 3,837 t), pomidorų – 16,21 proc. (iki 598,823 t), baltagūžių kopūstų – 12,86 proc. (iki 843,110 t), cukinijų – 6,67 proc. (iki 54,843 t).

Nagrinėjamu laikotarpiu žalumyninių daržovių supirkimas padidėjo: špinatų – 2,2 karto (iki 7,215 t), krapų – 58,38 proc. (iki 14,696 t), salotų – 42,41 proc. (iki 170,591 t), lapinių petražolių – 27,97 proc. (iki 4,118 t). Tik svogūnų laiškų buvo supirkta 22,27 proc. mažiau (39,624 t).

**Pievagrybių**, skirtų vartoti šviežius, 2022 m.

liepos mėn., palyginti su 2021 m. atitinkamu laikotarpiu, supirkta 17,06 proc. daugiau (179,964 t).

**Braškių** supirkimas šiemet buvo 43,93 proc. didesnis ir sudarė 102,792 t.

Perdirbimo įmonėse 2022 m. liepos mėn., palyginti su 2021 m. liepos mėn., daržovių supirkimas sumažėjo 16,50 proc. (iki 840,559 t). Buvo supirkta baltagūžių kopūstų, morkų, burokėlių, svogūnų, agurkų, salotų, krapų.

**Juodųjų ir raudonųjų serbentų** šiemet buvo supirkta 5,19 proc. daugiau (429,676 t).

Šaltinis ŽŪIKVC (LŽŪMPRIS)

**Bulvių, daržovių ir uogų supirkimo iš Lietuvos augintojų perdirbimui kainos, EUR/kg (be PVM)**

Produkcija	2021			2022		Pokytis, %	
	liepa	gegužė	birželis	liepa	liepa	mėnesio <sup>1)</sup>	metų <sup>2)</sup>
Bulvės	0,17	0,23	0,20	0,23		15,00	35,29
Baltagūžiai kopūstai	0,28	0,46	•	0,44		-	57,14
Morkos	0,39	0,31	0,55	0,41		-25,45	5,13
Burokėliai	0,26	0,12	•	0,24		-	-7,69
Svogūnai	0,35	0,38	0,77	•		-	-
Juodieji serbentai	1,07	-	-	1,59		-	48,60

<sup>1)</sup> lyginant 2022 m. liepos mėn. su birželio mėn.

<sup>2)</sup> lyginant 2022 m. liepos mėn. su 2021 m. liepos mėn.

Šaltinis ŽŪIKVC (LŽŪMPRIS)


**Bulvių, daržovių, pievagrybių ir uogų supirkimo iš Lietuvos augintojų šviežiam vartojimui kainos, EUR/kg (be PVM)**

Produkcija	Mažmeninės prekybos įmonėse			Didmeninės prekybos įmonėse			Kitose įmonėse			Vidutinė kaina visose įmonėse				Vidutinės kainos (visose įmonėse) pokytis, %	
	2022			2022			2022			2021	2022			mėnesio <sup>1)</sup>	metų <sup>2)</sup>
	05	06	07	05	06	07	05	06	07	07	05	06	07		
Bulvės	0,36	•	•	0,34	0,32	0,40	0,27	0,24	0,19	0,22	0,34	0,32	0,36	12,50	63,64
Šviežios bulvės	-	0,68	0,47	-	0,50	0,41	-	0,61	0,33	0,40	-	0,65	0,44	-32,31	10,00
Baltagūžiai kopūstai	•	•	0,57	0,44	0,45	0,44	0,50	0,62	0,46	0,35	0,55	0,56	0,55	-1,79	57,14
Morkos	0,35	•	•	0,40	0,34	0,45	0,26	0,31	0,35	0,30	0,35	0,44	0,56	27,27	86,67
Burokėliai	0,36	0,44	0,51	0,33	0,43	0,40	0,18	0,15	0,31	0,35	0,31	0,40	0,48	20,00	37,14
Cukinijos	-	-	•	-	-	0,68	-	•	•	0,52	-	•	0,65	-	25,00
Agurkai	1,64	1,42*	1,31	1,42	1,16	1,07	•	1,22	1,08	0,91	1,51	1,26*	1,16	-7,94	27,47
Pomidorai	1,85	1,67*	1,36	1,90	1,75	1,46	-	-	•	1,01	1,88	1,72*	1,42	-17,44	40,59
Česnakai	5,55	4,93	4,93	•	-	•	-	-	•	4,95	5,55	4,93	4,80	-2,64	-3,03
Svogūnai	0,33	0,41	•	0,30	0,40	0,44	0,27	0,29	0,37	0,39	0,33	0,41	0,47	14,63	20,51
Svogūnų laiškai	5,95	5,89*	6,02	3,96	3,20	3,15	3,28	3,78	2,16	3,85	5,60	5,28*	4,99	-5,49	29,61
Lapkotiniai salierai	-	•	•	-	1,00	0,98	-	-	•	1,07	-	1,37	1,43	4,38	33,64
Lapinės petražolės	-	-	•	•	1,98	2,26	-	•	2,26	3,13	•	2,02	3,48	72,28	11,18
Krapai	-	•	8,50	•	3,02	2,75	•	3,62	2,75	4,78	•	3,34	3,98	19,16	-16,74
Salotos	3,31	2,17*	1,98	2,90	1,98	2,01	•	1,25	•	1,85	3,15	2,10*	1,99	-5,24	7,57
Špinatai	•	4,86	5,67	1,44	1,62	•	•	•	•	4,72	3,97	4,65	5,56	19,57	17,80
Baltieji pievagrybiai	1,97	1,98	2,07	1,54	1,56	1,59	•	•	•	1,84	1,87	1,89	1,96	3,70	6,52
Rudieji pievagrybiai	2,38	2,55	2,73	2,21	2,30	2,29	-	-	-	2,44	2,37	2,52	2,68	6,35	9,84
Braskės	7,22	5,35*	4,85	•	•	•	-	•	•	3,89	7,22	5,35*	4,84	-9,53	24,42

<sup>1)</sup> lyginant 2022 m. liepos mėn. su birželio mėn.

<sup>2)</sup> lyginant 2022 m. liepos mėn. su 2021 m. liepos mėn.

\* patikslinti duomenys; • – konfidencialūs duomenys

Šaltinis ŽŪIKVC (LŽŪMPRIŠ)

**Bulvių, daržovių, vaisių ir uogų kainos\* Lenkijos didmeninės prekybos bazėse 2022 08 11–2022 08 25, EUR/kg**

Data	2022 08 11		2022 08 16		2022 08 18		2022 08 25		Pokytis**, %	
	min.	maks.	min.	maks.	min.	maks.	min.	maks.	min.	maks.
Daržovės, vaisiai										
Bulvės	0,15	0,28	0,14	0,21	0,14	0,21	0,17	0,21	21,43	0,00
Morkos	0,23	0,32	0,23	0,32	0,23	0,32	0,23	0,31	0,00	-3,13
Burokėliai	0,15	0,21	0,15	0,21	0,15	0,21	0,13	0,21	-13,33	0,00
Svogūnai	0,19	0,25	0,26	0,38	0,30	0,38	0,31	0,40	3,33	5,26
Baltagūžiai kopūstai	0,30	0,38	0,30	0,38	0,30	0,38	0,21	0,31	-30,00	-18,42
Kininiai kopūstai	0,47	0,57	0,47	0,58	0,53	0,64	0,42	0,63	-20,75	-1,56
Savojos kopūstai	0,34	0,55	0,34	0,56	0,34	0,51	0,33	0,50	-2,94	-1,96
Žiediniai kopūstai***	0,74	1,06	0,64	0,96	0,75	1,07	0,42	0,73	-44,00	-31,78
Brokoliai***	0,42	0,64	0,43	0,64	0,43	0,60	0,38	0,54	-11,63	-10,00
Baklažanai	0,74	0,95	0,75	0,96	0,75	1,07	0,73	0,94	-2,67	-12,15
Salierai	0,64	0,81	0,64	0,81	0,53	0,64	0,52	0,61	-1,89	-4,69
Šakninės petražolės	0,64	0,85	0,64	0,85	0,75	0,96	0,73	0,94	-2,67	-2,08
Porai	0,64	0,81	0,64	0,81	0,53	0,75	0,52	0,63	-1,89	-16,00
Trumpavaisiai agurkai	0,42	0,64	0,53	0,75	0,53	0,64	0,31	0,52	-41,51	-18,75
Pomidorai (47–57 mm)	0,42	0,49	0,53	0,60	0,46	0,53	0,49	0,56	6,52	5,66
Pomidorai (57–67 mm)	0,46	0,53	0,57	0,64	0,46	0,53	0,52	0,59	13,04	11,32
Pomidorai (67–82 mm)	0,49	0,56	0,60	0,67	0,50	0,57	0,52	0,59	4,00	3,51
Pomidorai (82–102 mm)	0,53	0,60	0,64	0,71	0,50	0,57	0,56	0,63	12,00	10,53
Balta paprika	0,55	0,76	0,56	0,77	0,55	0,72	0,54	0,71	-1,82	-1,39
Raudona paprika	0,85	1,17	0,85	1,17	0,85	1,07	0,63	1,05	-25,88	-1,87
Žalia paprika	0,49	0,64	0,49	0,64	0,49	0,60	0,50	0,59	2,04	-1,67
Cukinija	0,53	0,64	0,53	0,64	0,53	0,64	0,42	0,59	-20,75	-7,81
Gūžinės salotos***	0,34	0,38	0,34	0,38	0,34	0,38	0,33	0,38	-2,94	0,00
Aisbergo salotos***	0,51	0,64	0,51	0,64	0,51	0,64	0,52	0,63	1,96	-1,56
Garbanotos salotos***	0,42	0,53	0,43	0,51	0,43	0,51	0,42	0,50	-2,33	-1,96
Desertiniai obuoliai <i>Paulared (70+mm)</i>	0,30	0,38	0,30	0,38	0,30	0,43	0,27	0,40	-10,00	-6,98
Desertiniai obuoliai <i>Piros</i>	0,32	0,38	0,32	0,43	0,30	0,38	0,25	0,33	-16,67	-13,16
Obuoliai perdirbimui	0,06	0,08	0,06	0,09	0,06	0,09	0,06	0,08	0,00	-11,11
Avietės	4,67	6,36	4,27	5,55	4,26	6,39	3,56	5,23	-16,43	-18,15
Šilauogės	2,12	3,39	2,14	3,42	2,13	3,41	1,88	3,14	-11,74	-7,92

\* 12–16 augintojų arba prekybininkų vidutinė kaina įvairiuose Lenkijos regionuose, parduodant dideliais kiekiais

Šaltinis Fresh-market

\*\* lyginant 2022 08 25 su 2022 08 18; \*\*\* vnt. kaina



## Technikos rinka

**Didėjo tik kai kurių rūšių degalų kainos.** 2022 m. rugpjūčio mėn. didmeninės degalų kainos kito įvairiai (UAB „Nafrus“, AB „ORLEN Lietuva“ ir UAB „Saurida“). Didmeninė dyzelino žemės ūkiui kaina analizuojamu laikotarpiu padidėjo 9,5 proc., šildymo kuro – 9,6 proc., dyzelino – 7,2 proc., o automobilių dujų ir benzino A-95 – sumažėjo, atitinkamai 0,02 proc. ir 3,2 proc. 2022 m. rugpjūčio mėn. palyginti su 2021 m. atitinkamu laikotarpiu, didmeninė dyzelino kaina padidėjo 66,8 proc., o dyzelino žemės ūkiui – 103,3 proc.

Mažmeninės degalų kainos 2022 m. rugpjūčio mėn. mažėjo (UAB „Lukoil Lietuva“, UAB „Statoil Fuel & Retail Lietuva“, UAB „Neste Lietuva“, UAB „Baltic Petroleum“, UAB „Jozita“, UAB „Kvistija“, UAB „Saurida“). Mažmeninė dyzelino kaina analizuojamu laikotarpiu sumažėjo 0,1 proc., dyzelino žemės ūkiui – 1,0 proc., automobilių dujų – 2,3 proc., o benzino A-95 – 2,3 proc. Palyginti su 2021 m. atitinkamu laikotarpiu, mažmeninė dyzelino kaina padidėjo 50,6 proc., o dyzelino žemės ūkiui – 93,2 proc.

2022 m. rugpjūčio mėn. WTI rūšies naftos kaina Niujorko biržoje padidėjo 1,7 proc. 2022 m. rugpjūčio pradžioje Niujorko biržoje WTI rūšies nafta buvo prekiaujama po 93,75 USD (91,93 EUR), o mėnesio pabaigoje kaina padidėjo iki 95,38 USD (96,01 EUR) už barelį.

Tarptautinės kelių transporto sąjungos duomenimis 2022 m. rugpjūčio mėn. pabaigoje dyzelinas kaimyninėse šalyse buvo pigesnis: Baltarusijoje – 45,9 proc., o Lenkijoje – 16,0 proc. Estijoje dyzelinas analizuojamu laikotarpiu buvo 1,7 proc. brangesnis negu Lietuvoje, o Latvijoje kainavo tiek pat.

Šaltinis ŽŪIKVC (LŽŪMPRIS)

### Dyzelino ir dyzelino žemės ūkiui vidutinės kainos Lietuvoje 2021–2022 m., EUR/l

Data	Dyzelinas		Dyzelinas žemės ūkiui	
	didmeninė	mažmeninė	didmeninė	mažmeninė
2021				
34 sav. (08 23–29)	1,087	1,191	0,701	0,753
2022				
31 sav. (08 01–07)	1,679	1,796	1,302	1,470
2022				
32 sav. (08 08–14)	1,648	1,768	1,275	1,445
2022				
33 sav. (08 15–21)	1,703	1,751	1,328	1,456
2022				
34 sav. (08 22–28)	1,800	1,794	1,425	1,455
Laikotarpio pokytis*, %	7,2	-0,1	9,5	-1,0
Metų pokytis**, %	66,8	50,6	103,3	93,2

\* lyginant 2022 m. 34 savaitę su 31 savaitę.; \*\* lyginant 2022 m. 34 savaitę su 2021 m. 34 savaitę.

Šaltinis ŽŪIKVC (LŽŪMPRIS)

### Degalų kainos ES ir kitų šalių rinkose 2022 m. rugpjūčio mėn., EUR/l

Šalis	Dyzelinas		
	31 savaitė	34 savaitė	pokytis, %
Airija	2,01	1,89	-6,0
Afganistanas	1,28	1,33	3,9
Albanija	1,89	1,94	2,6
Argentina	0,90	1,13	25,6
Armėnija	1,20	1,22	1,7
Austrija	1,98	1,80	-9,1
Azerbaidžanas	0,46	0,47	2,2
Belgija	1,95	2,05	5,1
Bosnija-Hercegovina	1,69	1,60	-5,3
Brazilija	1,40	1,47	5,0
Bulgarija	1,75	1,66	-5,1
Čekija	1,84	1,73	-6,0
Danija	1,95	2,11	8,2
Didžioji Britanija	2,31	2,16	-6,5
Egiptas	0,37	0,38	2,7
Estija	1,88	1,84	-2,1
Graikija	1,90	1,90	0,0
Iranas	0,07	0,07	0,0
Ispanija	1,87	1,88	0,5
Italija	1,87	1,76	-5,9
Japonija	1,10	1,09	-0,9
JAV	1,34	1,30	-3,0
Jemenas	2,75	2,81	2,2
Jordanija	1,05	1,07	1,9
Jungtiniai Arabų Emyratai	1,05	1,07	1,9
Juodkalnija	1,55	1,46	-5,8
Kanada	1,45	1,45	0,0
Kataras	0,55	0,57	3,6
Kazachstanas	0,49	0,51	4,1
Kipras	1,89	1,83	-3,2
Kirgizstanas	0,83	0,90	8,4
Kroatija	1,90	1,79	-5,8
Kuveitas	0,37	0,38	2,7
Latvija	1,81	1,81	0,0
Lenkija	1,59	1,52	-4,4
Lietuva	1,79	1,81	1,1
Liuksemburgas	1,71	1,84	7,6
Malta	1,21	1,21	0,0
Marokas	1,48	1,42	-4,1
Meksika	1,12	1,18	5,4
Moldova	1,38	1,39	0,7
Naujoji Zelandija	1,51	1,53	1,3
Norvegija	2,20	2,39	8,6
Nyderlandai	2,11	2,11	0,0
Omanas	0,66	0,67	1,5
Portugalija	1,90	1,85	-2,6
Prancūzija	1,90	1,96	3,2
Rumunija	1,71	1,78	4,1
Sakartvelas	1,66	1,50	-9,6
Saudo Arabija	0,17	0,17	0,0
Serbija	1,83	1,76	-3,8
Slovakija	1,87	1,80	-3,7
Slovėnija	1,68	1,64	-2,4
Suomija	2,18	2,15	-1,4
Šiaurės Makedonija	1,55	1,52	-1,9
Švedija	2,27	2,44	7,5
Šveicarija	2,42	2,41	-0,4
Tunisas	0,62	0,63	1,6
Turkija	1,34	1,44	7,5
Ukraina	1,46	1,45	-0,7
Vengrija	1,90	1,82	-4,2
Vokietija	1,92	2,01	4,7

\* lyginant 2022 m. 34 savaitę su 2022 m. 31 savaitę

Šaltinis Tarptautinė kelių transporto sąjunga



## Maisto produktų mažmeninė rinka

Žemės ūkio ir maisto produktų vidutinės kainos Lietuvos kaimo vietovių parduotuvėse  
2021–2022 m. rugpjūčio mėn. pradžioje, EUR/mat. vnt.

Produktas			Matavimo vienetas	2021	2022		Pokytis, %	
				rugpjūtis	liepa	rugpjūtis	mėnesio*	metų**
Geriamasis pienas, pasterizuotas	2,5 % riebumo	tetrapake	1 l	1,06	1,47	1,54	4,76	45,28
		plastikiniame maišelyje	1 l	0,83	1,29	1,36	5,43	63,86
	3,5 % riebumo	tetrapake	1 l	1,08	1,57	1,57	0,00	45,37
Geriamasis pienas, apdorotas UAT	2–2,5 % riebumo	tetrapake	1 l	1,01	1,45	1,54	6,21	52,48
	3–3,5 % riebumo	tetrapake	1 l	1,05	1,37	1,41	2,92	34,29
Kefyras	2,5 % riebumo	tetrapake	1 kg	1,15	1,64	1,68	2,44	46,09
		plastikiniame maišelyje	1 kg	0,95	1,22	1,25	2,46	31,58
Grietinė	30 % riebumo	350–450 g pakuotėje	1 kg	4,21	6,12	6,36	3,92	51,07
Varškės sūris	22 % riebumo		1 kg	7,78	10,27	11,09	7,98	42,54
	13–15 % riebumo		1 kg	6,05	7,45	7,62	2,28	25,95
Sviestas	82 % riebumo		1 kg	10,31	13,99	14,34	2,50	39,09
Tepusis riebalų mišinys	ne daugiau kaip 15 % augalinių riebalų	170–200 g pakuotėje	1 kg	8,26	11,81	11,74	-0,59	42,13
Varškė	9 % riebumo	180–200 g pakuotėje	1 kg	4,44	6,39	6,59	3,13	48,42
	liesa		1 kg	3,99	5,69	6,13	7,73	53,63
Fermentiniai sūriai	<i>Gouda</i>		1 kg	7,72	12,52	12,23	-2,32	58,42
	Kietieji		1 kg	15,19	18,63	19,62	5,31	29,16
	<i>Tilsit</i>		1 kg	7,89	11,63	12,15	4,47	53,99
Kiauliena	kumpis be kaulo		1 kg	3,97	4,90	5,01	2,24	26,20
	šoninė be kaulo		1 kg	4,59	4,84	4,99	3,10	8,71
	smulkinta		1 kg	3,60	4,25	4,28	0,71	18,89
Vištiena	ketvirčiai		1 kg	2,38	2,89	2,98	3,11	25,21
	broileris		1 kg	2,65	3,42	3,42	0,00	29,06
Vištų kiaušiniai	L kategorijos		10 vnt.	1,22	1,84	1,81	-1,63	48,36
	M kategorijos		10 vnt.	1,14	1,60	1,61	0,63	41,23
Silkės	neišdarinėtos, su galvomis, sūdytos		1 kg	3,12	3,97	3,89	-2,02	24,68
Jūrinės lydekos	užšaldytos, be galvų		1 kg	4,41	5,14	5,53	7,59	25,40
Menkės filė	užšaldyta		1 kg	5,17	6,68	6,55	-1,95	26,69
Kvietiniai miltai	ekstra rūšies (405 B–F)	0,9–1 kg pakuotėje	1 kg	1,09	1,49	1,54	3,36	41,28
		1,75–2,2 kg pakuotėje	1 kg	0,93	1,29	1,37	6,20	47,31
	aukščiausios rūšies (550 B–F)	0,9–1 kg pakuotėje	1 kg	0,94	1,34	1,40	4,48	48,94
		1,75–2,2 kg pakuotėje	1 kg	0,67	1,11	1,13	1,80	68,66
Duona	tamsi		1 kg	1,50	2,04	1,98	-2,94	32,00
	šviesi		1 kg	1,47	1,99	1,98	-0,50	34,69
	batonas		1 kg	1,73	2,18	2,32	6,42	34,10
Ryžiai	plikyti		1 kg	1,83	1,90	1,94	2,11	6,01
Grikių kruopos			1 kg	2,21	3,38	3,45	2,07	56,11
Manų kruopos			1 kg	0,80	1,33	1,31	-1,50	63,75
Makaronai			1 kg	1,52	1,99	2,12	6,53	39,47
Cukrus			1 kg	0,77	1,09	1,11	1,83	44,16
Bulvės	lietuviškos, naujo derliaus, neplautos, visų klasių		1 kg	0,71	1,14	0,85	-25,44	19,72
	importuotos, naujo derliaus, neplautos, visų klasių		1 kg	0,77	0,85	0,90	5,88	16,88
Morkos	importuotos, naujo derliaus, plautos, visų klasių		1 kg	0,84	-	0,77	-	-8,33
	lietuviški, naujo derliaus, visų klasių		1 kg	0,82	1,45	1,19	-17,93	45,12
Baltagūžiai kopūstai	importuoti, naujo derliaus, visų klasių		1 kg	0,74	1,24	1,19	-4,03	60,81
	rauginti		1 kg	1,93	2,28	2,43	6,58	25,91
Agurkai	trumpavaisiai	lietuviški, visų klasių	1 kg	1,37	2,12	1,93	-8,96	40,88
		importuoti, visų klasių	1 kg	0,80	1,80	1,79	-0,56	123,75
Svogūnai	importuoti, visų klasių		1 kg	1,55	1,88	1,82	-3,19	17,42
	lietuviški, geltonieji, visų klasių		1 kg	0,73	0,80	0,87	8,75	19,18
Česnakai	importuoti, geltonieji, visų klasių		1 kg	0,71	0,69	0,79	14,49	11,27
	importuoti, visų klasių		1 kg	4,04	4,17	4,06	-2,64	0,50
Obuoliai	importuoti, visų klasių		1 kg	0,81	0,88	0,92	4,55	13,58
	negazuotas, be priedų		1 l	0,46	0,51	0,52	1,96	13,04
Aliejus	rapsų		1 l	2,42	4,02	4,04	0,50	66,94
	saulėgrąžų		1 l	2,75	4,43	4,50	1,58	63,64
Medus	natūralus, stikliniame indelyje		1 kg	6,08	6,60	6,35	-3,79	4,44
Druska	be priedų		1 kg	0,37	0,73	0,72	-1,37	94,59
	joduota		1 kg	0,38	0,75	0,74	-1,33	94,74

lentelės tęsinys 29 psl.



28 psl. lentelės tęsinys

\* lyginant 2022 m. rugpjūčio mėn. su liepos mėn.

\*\* lyginant 2022 m. rugpjūčio mėn. su 2021 m. rugpjūčio mėn.

Maisto produktų aprašas: geriamasis pienas – be priedų (kvapniųjų medžiagų, Ca, vitaminų ir pan.); grietinė – be augalinių riebalų, polistireno indelyje; varškės sūris – be priedų (kmynų, džiovintų vaisių ir kt.), supakuotas; sviestas – be augalinių riebalų, laminuotame arba pergamentiniame popieriuje; tepusis riebalų mišinys – laminuotame arba pergamentiniame popieriuje; varškė – be priedų (džiovintų vaisių, sintetinių ir natūraliųjų kvapiųjų medžiagų, dažiklių), 180–200 g laminuotame popieriuje arba plastikiniame maišelyje; fermentiniai sūriai – nesupjaustyti riekelėmis, supakuoti arba nesupakuoti; kiauliena – šviežia, atšaldyta, supakuota arba nesupakuota; vištienos ketvirčiai – užšaldyti, supakuoti; broileris – viščiukas arba viščiukas broileris, užšaldytas, supakuotas; vištų kiaušiniai – 10 vnt., rudi, popierinėse arba plastikinėse pakuotėse; silkės – nesupakuotos; jūrinės lydekos, menkės filė – supakuotos; kvietiniai miltai – popierinėje pakuotėje; duona, batonas – be specialiųjų priedų (džiovintų vaisių, riešutų ir kt.), popierinėje arba plastikinėje pakuotėje; ryžiai – plikyti, be specialiųjų priedų, popierinėje arba plastikinėje pakuotėje; grikių kruopos – neskaldytos, popierinėje arba plastikinėje pakuotėje; manų kruopos – popierinėje arba plastikinėje pakuotėje; makaronai – spagečiai, plonieji ir kiti (forminiai), plastikinėje pakuotėje; cukrus – popierinėje arba plastikinėje pakuotėje; daržovės – nesupakuotos; rauginti kopūstai – supakuoti; obuoliai – bet kokios veislės, supakuoti arba nesupakuoti; geriamas vanduo – 1,5 l plastikiniame butelyje; aliejus – maistinis, plastikiniame butelyje; druska – plastikinėje ar popierinėje pakuotėje.

Pastabos: kainos kaimo vietovių parduotuvėse registruojamos einamojo mėnesio pirmąjį ir antrąjį savaitgalį (šeštadienį); kainų kaimo vietovių parduotuvėse registravimui nenaudojamos akcinės kainų vertės.

Šaltinis ŽŪIKVC (LŽŪMPRIŠ)

**Žemės ūkio ir maisto produktų vidutinės kainos Lietuvos turgavietėse 2021–2022 m. rugpjūčio mėn. pradžioje, EUR/mat. vnt.**

Produktas	Matavimo vienetas	2021	2022		Pokytis, %		
		rugpjūtis	liepa	rugpjūtis	mėnesio*	metų**	
Geriamasis pienas	natūralaus riebumo šviežias karvių pienas	1 l	0,69	0,92	0,93	1,09	34,78
Grietinė	natūralaus riebumo	1 l	4,08	5,33	5,44	2,06	33,33
Sviestas	be augalinių kilmės riebalų	1 kg	9,29	10,84	11,25	3,78	21,10
Varškė	natūralaus riebumo	1 kg	2,88	3,73	3,84	2,95	33,33
Varškės sūris	natūralaus riebumo	1 kg	4,32	5,33	5,53	3,75	28,01
Kiauliena	rūkyti lašiniai	1 kg	6,65	7,31	7,20	-1,50	8,27
	švieži lašiniai	1 kg	2,73	3,41	3,51	2,93	28,57
	kumpis be kaulo	1 kg	4,21	4,79	4,82	0,63	14,49
Jautiena	sprandinė be kaulo	1 kg	5,56	6,52	6,52	0,00	17,27
	nugarinė be kaulo	1 kg	5,73	6,13	6,15	0,33	7,33
	kumpis be kaulo	1 kg	8,45	10,20	10,75	5,39	27,22
Veršiena	nugarinė be kaulo	1 kg	9,97	12,33	13,33	8,11	33,70
	kumpis be kaulo	1 kg	13,09	15,50	15,50	0,00	18,41
Vištiena	išdarinėta, nepadalinta į gabalus	1 kg	4,74	5,75	5,65	-1,74	19,20
Kalakutiena	krūtinėlės	1 kg	7,73	8,54	8,98	5,15	16,17
Vištų kiaušiniai	neženklinti, neregistruotų vištų augintojų	10 vnt.	1,84	2,13	2,19	2,82	19,02
Sūdytos silkės	neišdarinėtos, su galvomis	1 kg	3,08	3,91	3,96	1,28	28,57
Silkių filė	su oda, sūryme	1 kg	5,24	5,56	5,75	3,42	9,73
Jūrinės lydekos	užšaldytos, be galvų	1 kg	3,96	4,47	4,70	5,15	18,69
Menkės filė	užšaldyta	1 kg	4,60	-	6,47	-	40,65
Karpiai	paskersti	1 kg	4,34	6,45	6,95	7,75	60,14
Karosai	atšaldyti, išdarinėti, su galvomis	1 kg	3,50	-	-	-	-
Medus	natūralus	1 kg	5,57	6,55	6,60	0,76	18,49
Bulvės	lietuviškos, naujo derliaus, vidutinio dydžio	1 kg	0,67	1,22	0,78	-36,07	16,42
Burokėliai	lietuviški	1 kg	0,81	1,16	1,00	-13,79	23,46
Morkos	lietuviškos, naujo derliaus, neplautos	1 kg	1,13	1,83	1,12	-38,80	-0,88
Baltagūžiai	lietuviški, naujo derliaus	1 kg	0,88	1,49	1,11	-25,50	26,14
kopūstai	rauginti	1 kg	1,60	1,98	1,91	-3,54	19,38
	lietuviški	1 kg	2,39	2,50	2,59	3,60	8,37
Žiediniai kopūstai	importuoti	1 kg	1,50	2,64	2,38	-9,85	58,67
	trumpavaisiai, lietuviški	1 kg	1,08	1,89	1,60	-15,34	48,15
Pomidorai	lietuviški, vidutinio dydžio	1 kg	1,48	2,75	1,98	-28,00	33,78
	importuoti, vidutinio dydžio	1 kg	0,80	2,09	2,07	-0,96	158,75
Svogūnai	lietuviški, vidutinio dydžio	1 kg	1,07	1,00	1,10	10,00	2,80
Česnakai	lietuviški, vidutinio dydžio	1 kg	4,69	6,00	5,45	-9,17	16,20
Obuoliai	lietuviški, vidutinio dydžio	1 kg	0,94	1,02	1,09	6,86	15,96
	importuoti, vidutinio dydžio	1 kg	1,08	0,97	1,30	34,02	20,37

\* lyginant 2022 m. rugpjūčio mėn. su liepos mėn.

\*\* lyginant 2022 m. rugpjūčio mėn. su 2021 m. rugpjūčio mėn.

Maisto produktų aprašas: geriamasis pienas – pilstomas arba plastikiniame butelyje; grietinė – supakuota arba nesupakuota; sviestas – supakuotas arba nesupakuotas; varškė, varškės sūris – supakuota arba nesupakuota; švieži, rūkyti lašiniai – kiaulienos, sveriami, nesupakuoti; kiauliena – šviežia, atšaldyta, sveriami, nesupakuota; jautiena – šviežia, atšaldyta, sveriami, nesupakuota; veršiena – šviežia, atšaldyta, sveriami, nesupakuota; vištiena, antiena – šviežia, nesupakuota; kalakutienos krūtinėlė – šviežia, nesupakuota; kiaušiniai – rudi, neženklinti, neregistruotų vištų augintojų; sūdytos silkės, silkų filė – nesupakuotas; jūrinės lydekos, menkės filė, atlantinės lašišos, karosai, karšiai, karpiai, menkės, sterka, strimėlės, stintos – nesupakuoti; medus – plastikiniame arba stikliniame indelyje; bulvės, morkos, burkėliai, baltagūžiai ir žiediniai kopūstai, trumpavaisiai ir ilgavaisiai agurkai, pomidorai, svogūnai, česnakai – nesupakuota; obuoliai – bet kokios veislės, nesupakuoti.

Pastabos: kainos turgavietėse registruojamos einamojo mėnesio pirmąjį ir antrąjį savaitgalį (šeštadienį); turgavietėje registruojama pirminė, pardavėjo prašoma kaina (be nuolaidų).

Šaltinis ŽŪIKVC (LŽŪMPRIŠ)



**Žemės ūkio ir maisto produktų vidutinės kainos Lietuvos mobiliuose turgavietėse  
2021–2022 m. rugpjūčio mėn. pradžioje, EUR/mat. vnt.**

Produktas	Matavimo vienetas	2021	2022		Pokytis, %		
		rugpjūtis	liepa	rugpjūtis	mėnesio*	metų**	
Geriamasis pienas	karvių, natūralaus riebumo, šviežias	1 l	0,85	1,12	1,18	5,36	38,82
Grietinė	natūralaus riebumo	1 l	4,20	5,26	4,60	-12,55	9,52
Sviestas	be augalinės kilmės riebalų	1 kg	9,50	11,30	11,97	5,93	26,00
Varškė	natūralaus riebumo	1 kg	3,51	4,88	4,48	-8,20	27,64
Varškės sūris	karvių pieno, natūralaus riebumo	1 kg	4,88	6,25	6,33	1,28	29,71
Kiauliena	rūkyti lašiniai	1 kg	7,22	7,96	7,90	-0,75	9,42
Vištiena	išdarinėta, nepadalinta į gabalus	1 kg	4,85	5,58	5,59	0,18	15,26
Kalakutiena	krūtinėlės	1 kg	8,48	8,88	8,59	-3,27	1,30
Vištų kiaušiniai	neženklinti, neregistruotų vištų augintojų	10 vnt.	2,04	2,46	2,46	0,00	20,59
Medus	natūralus	1 kg	5,81	6,48	6,55	1,08	12,74
Duona	tamsi, be priedų	1 kg	2,96	4,20	4,27	1,67	44,26
	šviesi, be priedų	1 kg	3,06	4,04	4,35	7,67	42,16
Bulvės	naujo derliaus	1 kg	0,78	1,36	0,87	-36,03	11,54
Morkos	neplautos, naujo derliaus	1 kg	1,31	-	1,43	-	9,16
Kopūstai	baltagūžiai, naujo derliaus	1 kg	1,08	1,62	1,43	-11,73	32,41
Kopūstai	baltagūžiai, rauginti	1 kg	-	1,92	1,80	-6,25	-
Kopūstai	žiediniai	1 kg	2,80	4,00	2,60	-35,00	-7,14
Agurkai	trumpavaisiai	1 kg	1,27	2,22	2,03	-8,56	59,84
Pomidorai	vidutinio dydžio	1 kg	2,05	3,39	2,50	-26,25	21,95
Burokėliai	vidutinio dydžio	1 kg	0,94	1,25	1,58	26,40	68,09
Svogūnai	vidutinio dydžio	1 kg	1,13	1,47	1,55	5,44	37,17
Česnakai		1 kg	5,58	6,50	6,70	3,08	20,07
Obuoliai		1 kg	1,19	1,17	1,23	5,13	3,36

\* lyginant 2022 m. rugpjūčio mėn. su liepos mėn.

\*\* lyginant 2022 m. rugpjūčio mėn. su 2021 m. rugpjūčio mėn.

Maisto produktų aprašas: geriamasis pienas – pilstomas arba plastikiniame butelyje; grietinė – supakuota arba nesupakuota; sviestas – supakuotas arba nesupakuotas; varškė, varškės sūris – supakuota arba nesupakuota; rūkyti lašiniai – kiaulienos, sveriami, nesupakuoti; kiauliena – šviežia, atšaldyta, sveriamą, nesupakuota; vištiena, antiena, triušiena – šviežia, atšaldyta, nesupakuota; kalakutienos krūtinėlė – šviežia, atšaldyta, nesupakuota; medus – plastikiniame arba stikliniame indelyje; duona – sveriamą, nesupakuota; bulvės, morkos, baltagūžiai kopūstai, agurkai, pomidorai, svogūnai, česnakai – nesupakuoti; obuoliai – bet kokios veislės, nesupakuoti.

Pastabos: kainos turgavietėse registruojamos einamojo mėnesio pirmąjį ir antrąjį savaitgalį (šeštadienį); turgavietėje registruojama pirminė, pardavėjo prašoma kaina (be nuolaidų).

Šaltinis ŽŪIKVC (LŽŪMPRIŠ)

**Ūkinių gyvūnų ir javų vidutinės kainos Lietuvos turgavietėse  
2021–2022 m. rugpjūčio mėn. pradžioje, EUR/mat. vnt.**

Produktas	Matavimo vienetas	2021	2022		Pokytis, %			
		rugpjūtis	liepa	rugpjūtis	mėnesio*	metų**		
Galvijai	priauglis iki 8 mėn. (imtinai)	1 vnt.	165,50	175,56	237,00	35,00	43,20	
	telyčios nuo 8 mėn. iki apsiveršiamo	1 vnt.	714,58	1 022,33	927,38	-9,29	29,78	
	karvės nuo 8 mėn. bent kartą apsiveršiusios	1 vnt.	834,72	1 366,67	1 061,11	-22,36	27,12	
Paršeliai	iki 3 mėn.	1 vnt.	92,15	112,28	109,00	-2,92	18,29	
Kiaulės	3–8 mėn.	1 vnt.	245,75	270,00	250,00	-7,41	1,73	
	nuo 8 mėn.	1 vnt.	437,53	508,07	459,17	-9,62	4,95	
Ožiai		1 vnt.	131,67	153,75	133,33	-13,28	1,26	
Ožkos	ožkingos, ožkavedės	1 vnt.	98,21	115,50	94,17	-18,47	-4,11	
	ožkų priauglis, 2–18 mėn.	1 vnt.	50,83	55,81	53,24	-4,60	4,74	
Avinai		1 vnt.	196,39	233,83	240,00	2,64	22,21	
Avys	ėringos, ėriavedės	1 vnt.	91,67	116,43	112,59	-3,30	22,82	
Ėriukai	avių priauglis, 2–18 mėn.	1 vnt.	91,43	98,45	81,19	-17,53	-11,20	
Triušiai (mėsiniai)	1–2 mėn.	1 vnt.	11,26	13,80	10,69	-22,54	-5,06	
	3–4 mėn.	1 vnt.	20,00	21,50	19,13	-11,02	-4,35	
Vištos ir gaidžiai	nuo 3 mėn.	1 vnt.	6,96	7,99	7,22	-9,64	3,74	
Vištų jaunikliai	dedeklių rūšių, vienadieniai	1 vnt.	1,38	1,57	1,53	-2,55	10,87	
	mėsinių veislės, vienadieniai	1 vnt.	-	1,78	1,80	1,12	-	
Kalakutų jaunikliai	iki 1 mėn.	1 vnt.	4,50	5,13	7,00	36,45	55,56	
Žąsų jaunikliai	iki 1 mėn.	1 vnt.	5,83	7,33	7,19	-1,91	23,33	
Ančių jaunikliai	iki 1 sav.	1 vnt.	2,38	3,46	3,53	2,02	48,32	
Kviečiai	maistiniai arba pašariniai	40–50 kg	50 kg	9,94	20,84	20,27	-2,74	103,92
Miežiai	maišuose	50 kg	9,50	20,74	21,06	1,54	121,68	
		50 kg	8,14	17,31	17,55	1,39	115,60	

\* lyginant 2022 m. rugpjūčio mėn. su liepos mėn.

\*\* lyginant 2022 m. rugpjūčio mėn. su 2021 m. rugpjūčio mėn.

Pastabos: kainos registruojamos einamojo mėnesio pirmąjį ir antrąjį savaitgalį (šeštadienį). Turgavietėje registruojama pirminė, pardavėjo prašoma kaina (be nuolaidų).

Šaltinis ŽŪIKVC (LŽŪMPRIŠ)



**Pieno produktų vidutinės mažmeninės kainos Lietuvos didžiųjų prekybos tinklų (DPT) parduotuvėse\*  
2021–2022 m. 34 sav. (2021 08 27–2022 08 26)**

Produktas					Matavimo vnt.	Vidutinė svertinė kaina, EUR/mat. vnt.				Pokytis, %			
							2021	2022			savaitės ***	mėnesio ****	metų *****
							34 sav.	30 sav.	33 sav.	34 sav.			
Geriamasis pienas	pasterizuotas, be priedų (kvapiųjų medžiagų, Ca, vitaminų ir pan.), 0,9–1 l pakuotėje	2,5 % riebumo	tetrapake		1 l	be akcijų	1,00	1,45	1,47	1,47	0,00	1,38	47,00
				<i>akcinė</i>	-	1,11	1,18	1,15	-2,54	3,60	-		
			<i>DPT privačių prekės ženklų</i>	1 l	be akcijų	0,93	1,06	1,07	1,09	1,87	2,83	17,20	
		plastikiniame maišelyje		1 l	be akcijų	0,94	1,21	1,21	1,24	2,48	2,48	31,91	
			<i>DPT privačių prekės ženklų</i>	1 l	be akcijų	0,44	0,76	0,76	0,76	0,00	0,00	72,73	
				1 l	be akcijų	1,08	1,57	1,57	1,59	1,27	1,27	47,22	
	3,5 % riebumo	tetrapake		1 l	<i>akcinė</i>	0,90	1,32	-	-	-	-	-	
			<i>DPT privačių prekės ženklų</i>	1 l	be akcijų	0,89	0,99	0,99	0,99	0,00	0,00	11,24	
		plastikiniame maišelyje		1 l	be akcijų	1,05	1,48	1,49	1,49	0,00	0,68	41,90	
			<i>DPT privačių prekės ženklų</i>	1 l	be akcijų	0,64	0,99	0,99	0,99	0,00	0,00	54,69	
Kefyras	2,5 % riebumo, 0,9–1 kg pakuotėje	plastikiniame maišelyje		1 kg	be akcijų	1,01	1,43	1,43	1,43	0,00	0,00	41,58	
			<i>DPT privačių prekės ženklų</i>	1 kg	be akcijų	0,60	0,84	0,84	0,84	0,00	0,00	40,00	
		tetrapake		1 kg	be akcijų	1,12	1,68	1,74	1,74	0,00	3,57	55,36	
			<i>akcinė</i>	0,77	1,27	1,54	1,43	-7,14	12,60	85,71			
			<i>DPT privačių prekės ženklų</i>	1 kg	be akcijų	0,88	1,23	1,24	1,26	1,61	2,44	43,18	
			<i>akcinė</i>	-	1,06	0,96	-	-	-	-			
Grietinė	30 % riebumo	330–500 g polistireno indelyje		1 kg	be akcijų	4,29	6,12	6,28	6,31	0,48	3,10	47,09	
			<i>akcinė</i>	3,23	4,73	-	4,59	-	-2,96	42,11			
			<i>DPT privačių prekės ženklų</i>	1 kg	be akcijų	2,79	4,56	4,55	4,55	0,00	-0,22	63,08	
	<i>akcinė</i>		3,23	4,19	-	-	-	-	-				
	10–15 % riebumo			1 kg	be akcijų	2,84	4,47	4,49	4,49	0,00	0,45	58,10	
			<i>akcinė</i>	-	3,90	-	3,77	-	-3,33	-			
<i>DPT privačių prekės ženklų</i>		1 kg	be akcijų	1,96	2,72	2,72	2,78	2,21	2,21	41,84			
Varškės sūris	be priedų (džiovintų vaisių ir kt.)	22 % riebumo	supakuotas		1 kg	be akcijų	6,62	9,98	10,72	10,75	0,28	7,72	62,39
				<i>DPT privačių prekės ženklų</i>	1 kg	be akcijų	5,09	7,87	7,87	7,87	0,00	0,00	54,62
		<i>akcinė</i>		-	-	7,39	7,39	0,00	-	-			
	13–15 % riebumo			1 kg	be akcijų	6,10	8,53	8,53	8,82	3,40	3,40	44,59	
		<i>DPT privačių prekės ženklų</i>		1 kg	be akcijų	4,44	6,90	6,90	6,90	0,00	0,00	55,41	
				1 kg	be akcijų	2,19	3,55	3,52	3,52	0,00	-0,85	60,73	
Jogurtas	natūralus	išskyrus geriamąjį dietinį	200–380 g polistireno indelyje		1 kg	<i>DPT privačių prekės ženklų</i>	1,39	2,10	2,10	2,10	0,00	0,00	51,08
	su priedais				1 kg	be akcijų	3,32	4,29	4,33	4,33	0,00	0,93	30,42
				<i>akcinė</i>	2,29	-	2,66	-	-	-	-		
	<i>DPT privačių prekės ženklų</i>			1 kg	be akcijų	2,35	3,25	3,28	3,29	0,30	1,23	40,00	
				1 kg	be akcijų	10,57	14,82	14,87	14,77	-0,67	-0,34	39,74	
Sviestas	82 % riebumo	170–200 g pergamentiniame arba laminuotame popieriuje		1 kg	<i>akcinė</i>	6,44	10,84	11,77	11,37	-3,40	4,89	76,55	
			<i>DPT privačių prekės ženklų</i>	1 kg	be akcijų	6,70	9,94	10,07	10,11	0,40	1,71	50,90	
			<i>akcinė</i>	6,02	-	9,45	9,73	2,96	-	61,63			

lentelės tęsinys 32 psl.



Produktas				Matavimo vnt.		Vidutinė svertinė kaina, EUR/mat. vnt.				Pokytis, %		
						2021	2022			savaitės **	mėnesio ***	metų ****
							34 sav.	30 sav.	33 sav.			
Tepusis riebalų mišinys	ne daugiau kaip 15 % augalinių riebalų	170–200 g pergamentiniame arba laminuotame popieriuje		1 kg	be akcijų	8,46	12,10	12,10	12,12	0,17	0,17	43,26
					akcinė	6,46	-	9,45	-	-	-	-
Varškė	be priedų	9 % riebumo	180–200 g laminuotame popieriuje arba	1 kg	be akcijų	4,20	6,68	6,71	6,71	0,00	0,45	59,76
					DPT privačių prekių ženklų	3,12	5,04	4,95	4,94	-0,20	-1,98	58,33
		liesa	plastikiniame maišelyje	1 kg	be akcijų	3,91	6,05	6,12	6,12	0,00	1,16	56,52
					DPT privačių prekių ženklų	2,85	4,76	4,59	4,58	-0,22	-3,78	60,70
Fermen-tinis sūris	Gouda, nesupjaustytas riekelėmis		supakuotas	1 kg	be akcijų	7,09	11,98	12,35	12,37	0,16	3,26	74,47
					akcinė	6,18	9,54	-	-	-	-	-
	Kietasis, nesupjaustytas riekelėmis		supakuotas	1 kg	be akcijų	5,98	8,78	8,53	8,58	0,59	-2,28	43,48
					akcinė	5,26	6,98	-	-	-	-	-
	Tilsit, nesupjaustytas riekelėmis		supakuotas	1 kg	be akcijų	13,61	16,85	17,19	17,24	0,29	2,31	26,67
					akcinė	10,22	-	15,79	16,22	2,72	-	58,71
Tilsit, nesupjaustytas riekelėmis		supakuotas	1 kg	be akcijų	7,89	11,89	12,06	12,09	0,25	1,68	53,23	
				DPT privačių prekių ženklų	6,47	8,24	8,44	8,46	0,24	2,67	30,76	

**Mėsos produktų vidutinės mažmeninės kainos Lietuvos didžiųjų prekybos tinklų (DPT) parduotuvėse\* 2021–2022 m. 34 sav. (2021 08 27–2022 08 26)**

Produktas				Matavimo vnt.		Vidutinė svertinė kaina, EUR/mat. vnt.				Pokytis, %				
						2021	2022			savaitės **	mėnesio ***	metų ****		
							34 sav.	30 sav.	33 sav.				34 sav.	
Kiauliena	šviežia, atšaldyta	kumpis su kaulu	supakuota arba nesupakuota	1 kg	be akcijų	3,48	3,87	3,87	3,86	-0,26	-0,26	10,92		
					akcinė	3,52	4,48	4,49	4,49	0,00	0,22	27,56		
					kumpis be kaulo sprandinė be kaulo	1 kg	be akcijų	5,77	6,08	5,99	5,99	0,00	-1,48	3,81
							akcinė	6,05	5,98	5,97	5,98	0,17	0,00	-1,16
					nugarinė be kaulo šoninė be kaulo	1 kg	be akcijų	4,49	4,77	4,77	4,78	0,21	0,21	6,46
							akcinė	2,97	3,71	3,61	3,69	2,22	-0,54	24,24
smulkinta	1 kg	akcinė	2,53	-	2,98	3,44	15,44	-	35,97					
Galvijiena	šviežia, atšaldyta	kumpis su kaulu	supakuota arba nesupakuota	1 kg	be akcijų	-	7,99	7,99	7,99	0,00	0,00	-		
					akcinė	6,97	9,28	9,01	9,09	0,89	-2,05	30,42		
					nugarinė be kaulo	1 kg	be akcijų	9,55	10,89	9,77	11,30	15,66	3,76	18,32
Dešra	kiaulienos ir (arba) jautienos, ir (arba) vištienos, aukščiausios rūšies	virtos dešrelės	supakuotos	1 kg	be akcijų	6,21	7,53	7,59	7,63	0,53	1,33	22,87		
					akcinė	2,48	6,72	5,49	4,10	-25,32	-38,99	65,32		
					DPT privačių prekių ženklų	1 kg	be akcijų	3,44	3,96	4,08	4,15	1,72	4,80	20,64
					akcinė	2,92	3,65	-	-	-	-	-		
		virtos dešros	supakuotos	1 kg	be akcijų	5,45	6,96	6,97	6,97	0,00	0,14	27,89		
					akcinė	3,86	3,17	5,08	6,16	21,26	94,32	59,59		
					DPT privačių prekių ženklų	1 kg	be akcijų	3,11	3,21	3,29	3,29	0,00	2,49	5,79
					akcinė	12,96	16,40	16,36	16,36	0,00	-0,24	26,23		
		šaltai rūkyta	supakuota	1 kg	be akcijų	11,77	8,29	14,99	14,46	-3,54	74,43	22,85		
					akcinė	9,02	10,17	10,26	10,26	0,00	0,88	13,75		
					DPT privačių prekių ženklų	1 kg	be akcijų	-	-	5,54	5,54	0,00	-	-
					akcinė	8,19	10,63	10,71	10,91	1,87	2,63	33,21		
karštai rūkyta	supakuota	1 kg	be akcijų	3,57	-	7,26	5,86	-19,28	-	64,15				
			akcinė	4,15	4,48	4,59	4,59	0,00	2,46	10,60				
			DPT privačių prekių ženklų	1 kg	be akcijų	-	2,82	5,88	4,80	-18,37	70,21	-		
			akcinė	-	-	-	-	-	-	-				
Mėsos konservai	troškinta kiauliena	230–325 g skardinėje pakuotėje	1 kg	be akcijų	6,05	8,24	8,15	7,98	-2,09	-3,16	31,90			
				akcinė	7,41	10,71	10,77	10,77	0,00	0,56	45,34			
				troškinta jautiena	1 kg	be akcijų	3,73	-	-	-	-	-	-	





**Grūdų produktų vidutinės mažmeninės kainos Lietuvos didžiųjų prekybos tinklų (DPT) parduotuvėse\*  
2021–2022 m. 34 sav. (2021 08 27–2022 08 26)**

Produktas				Matavimo vnt.		Vidutinė svertinė kaina, EUR/mat. vnt.				Pokytis, %			
						2021	2022			savaitės **	mėnesio ***	metų ****	
						34 sav.	30 sav.	33 sav.	34 sav.				
Kvietiniai miltai	ekstra rūšies (405 B–F)	0,9–1 kg popierinėje pakuotėje		1 kg	be akcijų	1,04	1,65	1,63	1,65	1,23	0,00	58,65	
			<i>DPT privačių prekės ženklų</i>	1 kg	akcinė	0,73	-	-	1,29	-	-	76,71	
		1,75–2,2 kg popierinėje pakuotėje		1 kg	be akcijų	0,87	1,38	1,38	1,38	0,00	0,00	58,62	
			<i>DPT privačių prekės ženklų</i>	1 kg	akcinė	0,69	-	-	1,18	-	-	71,01	
		aukščiausios rūšies (550 B–F)	0,9–1 kg popierinėje pakuotėje		1 kg	be akcijų	0,94	1,52	1,52	1,52	0,00	0,00	61,70
				<i>DPT privačių prekės ženklų</i>	1 kg	akcinė	0,69	0,96	0,90	0,89	-1,11	-7,29	28,99
	1,75–2,2 kg popierinėje pakuotėje			1 kg	be akcijų	0,69	1,33	1,33	1,33	0,00	0,00	38,54	
			<i>DPT privačių prekės ženklų</i>	1 kg	akcinė	0,56	0,69	0,69	0,69	0,00	0,00	23,21	
	1,75–2,2 kg popierinėje pakuotėje			1 kg	be akcijų	0,81	1,13	1,14	1,15	0,88	1,77	41,98	
			<i>DPT privačių prekės ženklų</i>	1 kg	akcinė	0,60	-	0,88	0,88	0,00	-	46,67	
	Duona	tamsi	popierinėje arba plastikinėje pakuotėje		1 kg	be akcijų	1,94	2,81	2,83	2,82	-0,35	0,36	45,36
				<i>DPT privačių prekės ženklų</i>	1 kg	akcinė	1,46	2,40	2,12	2,30	8,49	-4,17	57,53
šviesi				1 kg	be akcijų	0,77	1,22	1,26	1,29	2,38	5,74	67,53	
		<i>DPT privačių prekės ženklų</i>		1 kg	akcinė	-	1,56	1,69	1,63	-3,55	4,49	-	
				1 kg	be akcijų	1,66	2,02	2,01	2,00	-0,50	-0,99	20,48	
		<i>DPT privačių prekės ženklų</i>		1 kg	akcinė	0,84	1,21	1,26	1,38	9,52	14,05	64,29	
batonas				1 kg	be akcijų	1,69	2,44	2,45	2,43	-0,82	-0,41	43,79	
		<i>DPT privačių prekės ženklų</i>		1 kg	akcinė	1,34	1,97	2,16	2,09	-3,24	6,09	55,97	
				1 kg	be akcijų	0,84	1,21	1,23	1,23	0,00	1,65	46,43	
		<i>DPT privačių prekės ženklų</i>		1 kg	akcinė	0,84	1,21	1,23	1,23	0,00	1,65	46,43	
				1 kg	be akcijų	2,24	2,76	2,76	2,76	0,00	0,00	23,21	
		<i>DPT privačių prekės ženklų</i>		1 kg	akcinė	1,44	1,71	1,69	1,70	0,59	-0,58	18,06	
Ryžiai	be specialių priedų, plikyti		1 kg	be akcijų	1,44	1,71	1,69	1,70	0,59	-0,58	18,06		
		<i>DPT privačių prekės ženklų</i>	1 kg	akcinė	1,16	-	1,48	1,47	-0,68	-	26,72		
Makaronai	spagečiai, plonieji, forminiai ir kt.	plastikinėje pakuotėje		1 kg	be akcijų	1,60	2,34	2,37	2,37	0,00	1,28	48,13	
			<i>DPT privačių prekės ženklų</i>	1 kg	akcinė	0,78	1,41	1,40	1,40	0,00	-0,71	79,49	
Grikių kruopos	neskaldytos	popierinėje arba plastikinėje pakuotėje		1 kg	be akcijų	2,77	4,45	4,44	4,43	-0,23	-0,45	59,93	
			<i>DPT privačių prekės ženklų</i>	1 kg	akcinė	1,73	2,96	-	3,48	-	17,57	101,16	
Manų kruopos		popierinėje arba plastikinėje pakuotėje		1 kg	be akcijų	1,16	1,72	1,71	1,73	1,17	0,58	49,14	
			<i>DPT privačių prekės ženklų</i>	1 kg	akcinė	0,58	0,95	0,98	1,05	7,14	10,53	81,03	
Avižiniai dribsniai		popierinėje arba plastikinėje pakuotėje		1 kg	be akcijų	1,63	2,01	2,00	2,00	0,00	-0,50	22,70	
			<i>DPT privačių prekės ženklų</i>	1 kg	akcinė	0,85	1,35	1,38	1,38	0,00	2,22	62,35	
Miežinės kruopos		popierinėje arba plastikinėje pakuotėje		1 kg	be akcijų	0,74	1,39	1,43	1,43	0,00	2,88	93,24	
			<i>DPT privačių prekės ženklų</i>	1 kg	akcinė	0,53	0,86	0,88	0,89	1,14	3,49	67,92	
Perlinės kruopos		popierinėje arba plastikinėje pakuotėje		1 kg	be akcijų	0,71	1,42	1,50	1,50	0,00	5,63	111,27	
			<i>DPT privačių prekės ženklų</i>	1 kg	akcinė	0,53	0,86	0,90	0,90	0,00	4,65	69,81	
Skaldyti žirniai		popierinėje arba plastikinėje pakuotėje		1 kg	be akcijų	1,13	1,87	1,87	1,85	-1,07	-1,07	63,72	
			<i>DPT privačių prekės ženklų</i>	1 kg	akcinė	0,59	1,13	1,24	1,26	1,61	11,50	113,56	



**Bulvių, daržovių ir vaisių vidutinės mažmeninės kainos Lietuvos didžiųjų prekybos tinklų parduotuvėse\***  
**2021–2022 m. 34 sav. (2021 08 27–2022 08 26)**

Produktas				Matavimo vnt.		Vidutinė svertinė kaina, EUR/mat. vnt.				Pokytis, %		
						2021	2022			savaitės ***	mėnesio ***	metų ****
						34 sav.	30 sav.	33 sav.	34 sav.			
Bulvės	lietuviškos, naujo derliaus	visų klasių, neplautos	supakuotos	1 kg	be akcijų	0,77	1,10	0,97	0,93	-4,12	-15,45	20,78
				akcinė	-	0,79	0,78	0,68	-12,82	-13,92	-	
			nesupakuotos	1 kg	be akcijų	0,75	1,28	0,88	0,88	0,00	-31,25	17,33
				akcinė	0,36	0,59	0,53	0,54	1,89	-8,47	50,00	
Burokėliai	nacionalinės kokybės		supakuoti	1 kg	be akcijų	0,89	-	0,93	0,93	0,00	-	4,49
	lietuviški	visų klasių	supakuoti arba nesupakuoti	1 kg	be akcijų	0,68	0,88	0,88	0,87	-1,14	-1,14	27,94
				akcinė	0,31	0,44	0,44	0,46	4,55	4,55	48,39	
		virti	vakuuminėje pakuotėje	1 kg	be akcijų	1,16	1,41	1,40	1,40	0,00	-0,71	20,69
Morkos	nacionalinės kokybės		supakuotos	1 kg	be akcijų	0,99	-	1,11	1,12	0,90	-	13,13
	lietuviškos, naujo derliaus	visų klasių	supakuotos	1 kg	be akcijų	0,78	-	1,19	1,19	0,00	-	52,56
			nesupakuotos	1 kg	be akcijų	-	0,64	0,69	0,68	-1,45	6,25	-
		seno derliaus		akcinė	-	-	0,49	0,49	0,00	-	-	
Baltagūžiai kopūstai	nacionalinės kokybės		supakuoti	1 kg	be akcijų	0,99	-	1,19	1,19	0,00	-	20,20
	lietuviški, naujo derliaus	visų klasių	nesupakuoti	1 kg	be akcijų	0,84	1,47	1,30	1,29	-0,77	-12,24	53,57
					akcinė	0,37	0,87	0,72	0,65	-9,72	-25,29	75,68
		importuoti, naujo derliaus		1 kg	be akcijų	0,87	0,96	0,75	0,73	-2,67	-23,96	-16,09
	rauginti		supakuoti	1 kg	be akcijų	1,71	1,98	1,97	1,97	0,00	-0,51	15,20
Trumpavaisiai agurkai	lietuviški	visų klasių	nesupakuoti	1 kg	be akcijų	1,72	2,78	2,21	2,06	-6,79	-25,90	19,77
				akcinė	1,06	1,81	1,08	1,10	1,85	-39,23	3,77	
	importuoti		1 kg	be akcijų	1,08	1,92	1,18	0,95	-19,49	-50,52	-12,04	
Ilgavaisiai agurkai	lietuviški		1 kg	be akcijų	2,03	2,49	2,49	2,49	0,00	0,00	22,66	
Pomidorai	lietuviški	visų klasių	nesupakuoti	1 kg	be akcijų	1,32	2,22	2,19	2,08	-5,02	-6,31	57,58
				akcinė	-	1,50	1,38	1,20	-13,04	-20,00	-	
	importuoti		1 kg	be akcijų	1,49	1,46	1,10	1,06	-3,64	-27,40	-28,86	
Paprikos	raudonosios			1 kg	be akcijų	2,38	3,27	3,13	3,08	-1,60	-5,81	29,41
					akcinė	1,37	2,09	1,57	1,48	-5,73	-29,19	8,03
Svogūnai, geltonieji	lietuviški, seno derliaus	visų klasių	nesupakuoti	1 kg	be akcijų	-	0,56	0,59	0,60	1,69	7,14	-
Česnakai	importuoti		supakuoti	1 kg	be akcijų	3,94	3,65	3,55	3,35	-5,63	-8,22	-14,97
		importuoti	nesupakuoti	1 kg	be akcijų	3,52	3,83	3,77	3,80	0,80	-0,78	7,95
Obuoliai	nacionalinės kokybės		supakuoti	1 kg	be akcijų	0,99	-	1,25	1,23	-1,60	-	24,24
				akcinė	0,61	-	0,99	-	-	-	-	
	Jonagold	visų klasių	nesupakuoti	1 kg	be akcijų	0,98	0,88	0,90	0,90	0,00	2,27	-8,16
					akcinė	0,49	0,65	0,55	0,52	-5,45	-20,00	6,12
	Golden		1 kg	be akcijų	1,88	1,71	1,75	1,78	1,71	4,09	-5,32	
			akcinė	1,47	1,46	-	-	-	-	-		
Bananai	visų klasių	nesupakuoti		1 kg	be akcijų	0,96	1,34	1,38	1,38	0,00	2,99	43,75
					akcinė	0,66	-	1,16	1,12	-3,45	-	69,70



**Paukštienos produktų ir kiaušinių vidutinės mažmeninės kainos Lietuvos didžiųjų prekybos tinklų (DPT) parduotuvėse\* 2021–2022 m. 34 sav. (2021 08 27–2022 08 26)**

Produktas			Matavimo vnt.		Vidutinė svertinė kaina, EUR/mat. vnt.				Pokytis, %		
					2021	2022			savaitės **	mėnesio ***	metų ****
					34 sav.	30 sav.	33 sav.	34 sav.			
Vištienos ketvirčiai	atvėsinti	supakuoti arba nesupakuoti	1 kg	be akcijų	1,95	2,48	2,50	2,53	1,20	2,02	29,74
Viščiukas ar viščiukas broileris	atvėsintas, nesukapotas	supakuotas arba nesupakuotas	1 kg	be akcijų	2,04	3,85	3,74	3,76	0,53	-2,34	84,31
				akcinė	-	2,69	-	3,34	-	24,16	-
Vištienos krūtinėlės	šviežios	supakuotos arba nesupakuotos	1 kg	be akcijų	3,99	6,49	6,72	6,53	-2,83	0,62	63,66
Kalakutienos krūtinėlės			1 kg	be akcijų	7,33	8,07	8,84	8,88	0,45	10,04	21,15
Vištienos konservai	70 proc.	skardinėje pakuotėje	1 kg	be akcijų	5,97	7,65	7,73	7,71	-0,26	0,78	29,15
Narvuose laikomų vištų kiaušiniai	L kategorija	įpakuoti į popierines arba plastikines pakuotes	10 vnt.	be akcijų	1,56	2,23	2,30	2,32	0,87	4,04	48,72
			DPT privačių prekės ženklų	10 vnt.	be akcijų	1,37	1,88	1,87	1,87	0,00	-0,53
	M kategorija		10 vnt.	be akcijų	1,19	1,85	1,83	1,74	-4,92	-5,95	46,22
	DPT privačių prekės ženklų		10 vnt.	be akcijų	0,99	1,46	1,47	1,48	0,68	1,37	49,49
Ant kraiko laikomų vištų kiaušiniai	skirtingų dydžių		10 vnt.	be akcijų	1,97	2,33	2,37	2,36	-0,42	1,29	19,80
DPT privačių prekės ženklų			10 vnt.	be akcijų	1,65	1,96	1,95	1,97	1,03	0,51	19,39
Laisvai laikomų vištų kiaušiniai			10 vnt.	be akcijų	-	2,29	2,29	2,16	-5,68	-5,68	-
			10 vnt.	be akcijų	2,11	2,36	2,30	2,31	0,43	-2,12	9,48
				akcinė	-	-	1,75	1,69	-3,43	-	-

**Žuvų produktų vidutinės mažmeninės kainos Lietuvos didžiųjų prekybos tinklų parduotuvėse\* 2021–2022 m. 34 sav. (2021 08 27–2022 08 26)**

Produktas			Matavimo vnt.		Vidutinė svertinė kaina, EUR/mat. vnt.				Pokytis, %		
					2021	2022			savaitės **	mėnesio ***	metų ****
					34 sav.	30 sav.	33 sav.	34 sav.			
Jūrinės lydekos	užšaldytos, be galvų	plastikiniame maišelyje	1 kg	be akcijų	4,30	5,18	5,27	5,32	0,95	2,70	23,72
				akcinė	-	4,63	4,04	-	-	-	-
Atlantinės lašišos	šviežios su galvomis, nuo 1 iki 3 kg	nesupakuotos	1 kg	be akcijų	9,55	12,40	12,07	12,58	4,23	1,45	31,73
Menkės filė	užšaldyta	plastikiniame maišelyje	1 kg	be akcijų	5,54	6,91	6,94	6,95	0,14	0,58	25,45
Strimelės	šviežios, neišdarinėtos	nesupakuotos	1 kg	be akcijų	-	-	1,87	1,83	-2,14	-	-
Karpiai	paskersti		1 kg	be akcijų	6,27	6,88	6,97	6,96	-0,14	1,16	11,00
Sūdytos silkės	neišdarinėtos, su galvomis		1 kg	be akcijų	2,93	3,85	3,81	3,81	0,00	-1,04	30,03
				akcinė	-	2,29	2,29	-	-	-	-
Silkės filė	natūrali, su oda, sūryme		1 kg	be akcijų	4,91	5,72	5,69	5,71	0,35	-0,17	16,29
Jūriniai ešeriai	karštai rūkyti	1 kg	be akcijų	7,68	8,08	7,94	8,01	0,88	-0,87	4,30	
			akcinė	5,58	6,12	5,99	-	-	-	-	
Skumbrės	šalta rūkytos	supakuotos arba nesupakuotos	1 kg	be akcijų	6,02	6,37	6,34	6,34	0,00	-0,47	5,32
				akcinė	4,92	5,08	-	-	-	-	-
Žuvų konservai aliejuje	šprotai	160–240 g skardinėje pakuotėje	1 kg	be akcijų	5,89	7,96	8,03	8,14	1,37	2,26	38,20
	skumbrės		1 kg	be akcijų	5,46	6,37	6,31	6,31	0,00	-0,94	15,57
Žuvų konservai pomidorų padaže	šprotai		1 kg	be akcijų	3,76	4,71	4,72	4,72	0,00	0,21	25,53
	skumbrės		1 kg	be akcijų	4,94	6,70	6,82	6,83	0,15	1,94	38,26

**Kitų maisto produktų vidutinės mažmeninės kainos Lietuvos didžiųjų prekybos tinklų (DPT) parduotuvėse\*  
2021–2022 m. 34 sav. (2021 08 27–2022 08 26)**

Produktas			Matavim- mo vnt.		Vidutinė svertinė kaina, EUR/mat. vnt.				Pokytis, %		
					2021		2022		savaitės **	mėnesio ***	metų ****
					34 sav.	30 sav.	33 sav.	34 sav.			
Cukrus	popierinėje arba plastikinėje pakuotėje		1 kg	be akcijų	0,83	0,94	0,95	1,02	7,37	8,51	22,89
			<i>DPT privačių prekės ženklų</i>	1 kg	be akcijų	0,62	0,86	0,87	0,89	2,30	3,49
Geriamasis vanduo	negazuotas, be priedų	1,5 l plastikiniame butelyje	1 l	be akcijų	0,43	0,48	0,48	0,48	0,00	0,00	11,63
			<i>DPT privačių prekės ženklų</i>	1 l	be akcijų	0,18	0,24	0,24	0,24	0,00	0,00
Maistinis aliejus	rapsų	0,9–1 l plastikiniame butelyje	1 l	be akcijų	3,01	4,25	4,25	4,23	-0,47	-0,47	40,53
			<i>DPT privačių prekės ženklų</i>	1 l	be akcijų	1,44	3,16	3,17	3,18	0,32	0,63
	saulėgrąžų		1 l	be akcijų	3,15	4,72	4,74	4,73	-0,21	0,21	50,16
			<i>DPT privačių prekės ženklų</i>	1 l	be akcijų	1,68	3,12	3,15	3,19	1,27	2,24
Medus	natūralus	stikliniame indelyje	1 kg	be akcijų	6,33	7,71	7,85	7,85	0,00	1,82	24,01
Druska	joduota	popierinėje arba plastikinėje	1 kg	be akcijų	0,34	0,51	0,52	0,52	0,00	1,96	52,94
	be priedų	pakuotėje	1 kg	be akcijų	0,32	0,49	0,56	0,56	0,00	14,29	75,00

\* kainos registruojamos Vilniaus, Kauno, Klaipėdos, Panevėžio, Šiaulių, Alytaus ir Marijampolės miestų UAB „Lidl Lietuva“, UAB „Maxima LT“, UAB „Norfos mažmena“, UAB „Palink“ ir UAB „Rimi Lietuva“ prekybos tinklų parduotuvėse.

\*\* lyginant 2022 m. 34 savaitę su 33 savaitę

\*\*\* lyginant 2022 m. 34 savaitę su 30 savaitę

\*\*\*\* lyginant 2022 m. 34 savaitę su 2021 m. 34 savaitę

Šaltinis ŽŪIKVC (LŽŪMPRIS)

### Šaltinių sutrumpinimai

AMA	– Agrarmarkt Austria, Austrija
AMI	– Agrarmarkt Informations, Vokietija
EK	– Europos Komisija
EKI	– Eesti Konjunkturiinstituut, Estija
EUROSTAT	– The Statistical Office of the European Communities
FAO	– Jungtinių Tautų maisto ir žemės ūkio organizacija
IGC	– International Grains Council, D. Britanija
LDAA	– Lietuvos daržovių augintojų asociacija
LVAEI	– Latvijas Valsts Agraras Ekonomikas Instituts, Latvija
LŽŪKT	– Lietuvos žemės ūkio konsultavimo tarnyba
LŽŪMPRRA	– Lietuvos žemės ūkio ir maisto produktų rinkos reguliavimo agentūra
LŽŪMPRIS	– Lietuvos žemės ūkio ir maisto produktų rinkos informacinė sistema
NMA	– Nacionalinė mokėjimo agentūra
NŽT	– Nacionalinė žemės tarnyba
SDAIS	– Supirkėjų duomenų apdorojimo informacinės sistemos
STD	– Lietuvos Statistikos departamentas
VMVT	– Valstybinė maisto ir veterinarijos tarnyba
ZSRIR	– Zintegrowany System Rolniczej Informacji Rynkowej, Lenkija
ŽŪIKVC	– VĮ Žemės ūkio informacijos ir kaimo verslo centras
ŽŪM	– Lietuvos Respublikos žemės ūkio ministerija
ŽŪR	– Žemės ūkio rūmai
USDA	– United States Department of Agriculture, JAV

Kopijavimas ar publikavimas viso leidinio ar jo dalies, be raštiško leidėjo sutikimo, yra draudžiamas