



Agro RINKA

ISSN 2351-5856

DVISAVAITINIS OFICIALUSIS INFORMACINIS STATISTINIS LEIDINYS

2022 m. rugsejo 26 d.

Nr. 17 (409)

TURINYS



Grūdų, rapsų ir pašarų rinka1-8

Kiaulienos, jautienos ir avienos rinka9-14

Paukštienos ir kiaušinių rinka15-18



Pieno ir pieno gaminių rinka19-24



Bulvių, daržovių ir vaisių rinka25-26



Technikos rinka27



Maisto produktų mažmeninė rinka28-36

Grūdų, rapsų ir pašarų rinka

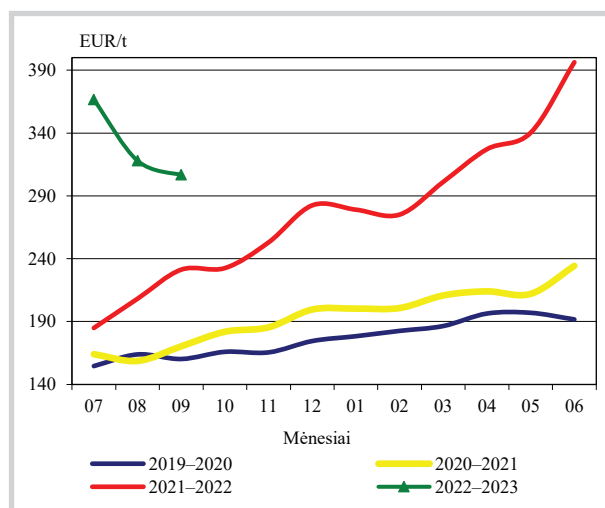
Lietuvoje šių metų rugsėjo mėnesio viduryje grūdų vidutinės supirkimo kainos padidėjo, o rapsų – sumažėjo. Lietuvos grūdų supirkimo įmonėse 2022 m. 37 savaitę (09 12–18) kviečiai buvo superkami vidutiniškai po 313,73 EUR/t – 2,82 proc. didesne kaina, palyginti su prieš savaitę (36 savaitę (09 05–11) buvusią kaina bei 44,59 proc. didesne kaina negu prieš metus (2021 m. 37 savaitę (09 13–19). Analizuojamu laikotarpiu pašariniai miežiai (II klasės) buvo superkami vidutiniškai po 283,06 EUR/t – 7,07 proc. didesne kaina negu prieš savaitę ir 53,01 proc. didesne kaina negu prieš metus. Rugiai buvo superkami vidutiniškai po 250,73 EUR/t – 10,10 proc. didesne kaina, palyginti su rugsėjo pirmoje pusėje buvusią kaina, bei 53,01 proc. brangiau negu prieš metus atitinkamu laikotarpiu. Kvietrugių vidutinė supirkimo kaina šių metų 37 savaitę sudarė 289,69 EUR/t – tai buvo 7,67 proc. didesnė kaina negu prieš savaitę bei 61,66 proc. brangiau nei prieš metus.

Rapsai buvo superkami vidutiniškai po 583,48 EUR/t – 5,61 proc. mažesne kaina, palyginti su prieš savaitę buvusią kaina, bet 13,54 proc. didesne kaina negu prieš metus tokiu laikotarpiu.

Šių metų rugpjūčio mėnesį iš Lietuvos eksportuotas 24 proc. mažesnis kiekis grūdų negu 2021 m. tuo pačiu laikotarpiu. Lietuvos grūdų supirkimo įmonės šių metų rugpjūtį eksportavo 371,074 tūkst. t grūdų. Beveik visą

tęsinys 5 psl.

Maistinių kviečių kainos Lietuvoje, EUR/t



Pastabos: 2022 m. rugsėjo mėn. kaina – 1–3 savaičių vidutinė kaina; maistiniai kviečiai – I klasė (drėgnis – 12–19 %, hektolitro masė – min. 73 kg/hl, kritimo skaičius – min. 220 s, grūdinės priemaišos – maks. 6 %).

Šaltinis ŽŪIKVC (LŽŪMPRIŠ)



**Grūdų ir rapsų supirkimo kainos (iš augintojų ir kitų vidaus rinkos ūkio subjektų)
Lietuvoje, EUR/t (be PVM)**

Grūdai	Data	2021				2022				Pokytis, %			
		37 sav. (09 13–19)		35 sav. (08 29–09 04)		36 sav. (09 05–11)		37 sav. (09 12–18)		savaitės***		metų****	
		be NP*	su NP**	be NP*	su NP**	be NP*	su NP**	be NP*	su NP**	be NP*	su NP**	be NP*	su NP**
Kviečiai		217,27	216,98	308,64	301,77	305,63	305,14	314,09	313,73	2,77	2,82	44,56	44,59
ekstra		204,18	204,10	345,93	345,35	325,98	325,98	344,67	344,67	5,73	5,73	68,81	68,87
I klasės		209,80	209,50	322,27	321,95	338,86	338,81	332,07	331,96	-2,01	-2,02	58,28	58,45
II klasės		235,25	235,30	310,72	298,81	306,63	306,46	322,33	322,08	5,12	5,10	37,01	36,88
III klasės		202,22	201,79	308,29	307,66	306,32	305,56	308,23	307,89	0,63	0,76	52,43	52,58
IV klasės		178,71	177,48	289,49	288,16	278,61	276,39	285,24	284,32	2,38	2,87	59,61	60,20
spelta		-	-	•	•	-	-	-	-	-	-	-	-
Rugiai		159,28	150,94	243,17	238,68	234,57	227,73	253,31	250,73	7,99	10,10	59,03	66,12
I klasės		•	•	251,79	247,84	•	•	263,49	261,19	-	-	-	-
II klasės		153,37	142,33	225,00	219,38	218,22	214,94	225,43	222,10	3,31	3,33	46,98	56,05
Miežiai		193,48	192,94	293,99	292,32	308,83	303,95	289,41	288,66	-6,29	-5,03	49,58	49,61
I klasės		200,88	200,00	267,63	266,00	280,06	267,50	280,54	280,54	0,17	4,88	39,66	40,27
II klasės		185,49	184,99	271,90	270,71	266,68	264,36	283,47	283,06	6,30	7,07	52,83	53,01
salykliniai		196,80	196,27	318,58	316,51	332,76	329,55	•	•	-	-	-	-
Avižos		158,49	157,97	263,46	261,63	248,90	248,33	274,99	273,67	10,48	10,20	73,51	73,25
Grikių		•	•	•	•	788,37	754,22	796,85	764,24	1,08	1,33	-	-
Kvietrugiai		179,89	179,20	275,44	274,13	271,97	269,06	290,17	289,69	6,69	7,67	61,30	61,66
Kukurūzai		•	•	317,04	317,04	318,24	318,24	315,07	314,96	-1,00	-1,03	-	-
Žirniai		237,41	234,44	335,73	334,24	340,53	339,17	343,03	342,76	0,73	1,06	44,49	46,20
Pupos		243,41	242,03	351,49	350,75	358,47	358,04	361,96	360,97	0,97	0,82	48,71	49,14
Rapsai		514,63	513,88	631,59	629,62	619,81	618,13	586,42	583,48	-5,39	-5,61	13,95	13,54

* kaina be nuoskaitų (prieš valymą ir džiovimą) ir priemokų

** kaina su nuoskaitomis (po valymo ir džiovimo) ir priemokomis

*** lyginant 2022 m. 37 savaitę su 36 savaitę

**** lyginant 2022 m. 37 savaitę su 2021 m. 37 savaitę

• – konfidencialūs duomenys

Šaltinis ŽŪIKVC (LŽŪMPRIŠ)

Pastaba. Grūdų bei aliejinių augalų sėklų 35 ir 36 savaitių supirkimo kainos patikslintos 2022 09 22

Grūdų ir rapsų supirkimas Lietuvos įmonėse (iš augintojų), t

Grūdai	Data	2021		2022		Pokytis, %	
		rugpjūtis	birželis	liepa	rugpjūtis	mėnesio*	metų**
Kviečiai		1 193 777,91	20 821,19	32 618,98	1 710 702,28	5 144,50	43,30
ekstra		42 938,76	2 608,85	1 138,16	23 525,24	1 966,95	-45,21
I klasė		275 695,80	9 889,23	14 171,05	121 470,51	757,17	-55,94
II klasė		246 778,73	3 280,54	7 795,62	738 239,54	9 369,92	199,15
III klasė		120 611,52	422,65	3 877,29	398 186,16	10 169,70	230,14
IV klasė		507 183,09	4 619,92	5 636,86	428 816,26	7 507,36	-15,45
spelta		570,02	0,00	0,00	464,57	-	-18,50
Rugiai		13 187,81	51,31	346,13	21 124,11	6 002,91	60,18
I klasė		3 367,57	34,96	124,52	11 010,67	8 742,35	226,96
II klasė		9 820,24	16,35	221,61	10 113,44	4 463,62	2,99
Miežiai		92 093,39	2 902,17	80 437,14	137 160,98	70,52	48,94
I klasė		18 739,21	248,75	9 211,25	24 486,07	165,83	30,67
II klasė		61 783,85	515,63	69 274,97	84 449,01	21,90	36,68
salykliniai		11 570,32	2 137,79	1 950,93	28 225,90	1 346,79	143,95
Avižos		23 923,81	364,40	406,24	34 407,61	8 369,71	43,82
Grikių		0,00	442,23	69,10	57,58	-16,68	-
Kvietrugiai		41 855,90	360,28	2 577,22	66 979,16	2 498,89	60,02
Kukurūzai		0,00	560,25	138,00	231,82	67,98	-
Žirniai		11 704,84	541,22	1 077,37	53 536,36	4 869,17	357,39
Pupos		14 483,16	762,27	310,89	10 179,20	3 174,19	-29,72
Rapsai		147 168,16	176,48	173 658,23	414 029,74	138,42	181,33
Linų sėmenys		0,00	0,00	0,00	0,00	-	-
Iš viso		1 538 217,64	26 986,33	291 672,99	2 448 480,25	739,46	59,18

* lyginant 2022 m. rugpjūčio mėn. su 2022 m. liepos mėn.

** lyginant 2022 m. rugpjūčio mėn. su 2021 m. rugpjūčio mėn.

Šaltinis ŽŪIKVC (LŽŪMPRIŠ)



**Grūdų ir rapsų vidutinės supirkimo kainos (iš augintojų ir kitų vidaus rinkos ūkio subjektų)
Lietuvoje, EUR/t (be PVM)**

Grūdai	Data	2021		2022						Pokytis, %			
		rugpjūtis		birželis		liepa		rugpjūtis		mėnesio***		metų****	
		be NP*	su NP**	be NP*	su NP**	be NP*	su NP**	be NP*	su NP**	be NP*	su NP**	be NP*	su NP**
Kviečiai		193,20	192,14	374,92	374,19	375,32	375,23	306,42	305,87	-18,36	-18,48	58,60	59,19
ekstra		199,38	199,03	404,79	401,83	419,80	419,80	341,21	341,06	-18,72	-18,76	71,13	71,36
I klasė		195,25	194,59	379,03	379,01	380,11	380,10	324,74	324,50	-14,57	-14,63	66,32	66,76
II klasė		208,42	208,03	395,55	395,50	366,81	366,67	318,37	318,03	-13,21	-13,26	52,76	52,87
III klasė		187,67	186,39	358,26	358,18	311,07	310,60	303,80	303,15	-2,34	-2,40	61,88	62,64
IV klasė		178,19	176,24	329,44	329,39	269,73	269,41	281,47	280,58	4,35	4,14	57,96	59,20
		253,34	252,58	-	-	-	-	•	•	-	-	-	-
Rugiai		146,89	142,16	333,07	332,70	231,65	231,61	233,71	230,81	0,89	-0,35	59,11	62,35
I klasė		153,87	151,23	305,28	304,97	239,43	239,43	241,03	237,70	0,67	-0,72	56,65	57,18
II klasė		144,44	138,98	341,76	341,38	226,10	226,02	225,63	223,21	-0,21	-1,24	56,22	60,61
Miežiai		184,92	183,58	344,28	344,93	278,11	276,58	286,05	285,05	2,85	3,06	54,69	55,27
I klasė		182,85	182,03	356,46	356,46	288,18	287,18	269,46	268,67	-6,49	-6,45	47,37	47,59
II klasė		183,80	182,47	305,27	305,14	274,76	273,30	272,49	271,48	-0,83	-0,66	48,25	48,79
salykliniai		192,77	190,84	397,61	399,59	327,65	322,39	318,33	317,26	-2,84	-1,59	65,14	66,24
Avižos		131,14	129,30	268,01	268,01	239,43	238,92	267,85	265,43	11,87	11,10	104,24	105,28
Grikių		-	-	880,85	878,30	759,48	756,22	•	•	-	-	-	-
Kvietrugiai		173,18	169,76	291,43	291,31	254,40	250,11	263,56	261,79	3,60	4,67	52,18	54,21
Kukurūzai		208,70	208,70	308,51	308,51	330,39	330,39	319,14	319,14	-3,40	-3,40	52,92	52,92
Žirniai		217,12	215,14	369,21	364,44	349,09	348,01	343,26	341,32	-1,67	-1,92	58,10	58,65
Pupos		239,45	238,36	356,55	354,80	362,60	362,60	349,86	348,95	-3,51	-3,76	46,11	46,40
Rapsai		473,88	470,27	869,51	869,51	675,03	672,93	646,01	644,48	-4,30	-4,23	36,32	37,05

* kaina be nuoskaitų (prieš valymą ir džiovimą) ir priemokų

Šaltinis ŽŪIKVC (LŽŪMPRIŠ)

** kaina su nuoskaitomis (po valymo ir džiovimo) ir priemokomis

*** lyginant 2022 m. rugpjūčio mėn. su 2022 m. liepos mėn.

**** lyginant 2022 m. rugpjūčio mėn. su 2021 m. rugpjūčio mėn.

• – konfidencialūs duomenys

Grūdų ir aliejinių augalų sėklų perdirbimas Lietuvoje, t

Grūdai	Data	2021	2022			Pokytis, %	
		rugpjūtis	birželis	liepa	rugpjūtis	mėnesio*	metų**
Kviečiai		65 497,86	67 267,50	67 256,47	75 788,77	12,69	15,71
ekstra		1 767,26	3 796,19	2 992,92	2 181,14	-27,12	23,42
I klasė		23 890,96	34 255,88	21 218,67	23 198,01	9,33	-2,90
II klasė		25 188,19	10 140,04	23 110,59	23 193,70	0,36	-7,92
III klasė		5 328,18	4 828,01	5 041,20	9 136,94	81,25	71,48
IV klasė		9 265,17	14 157,65	14 883,04	17 978,64	20,80	94,05
spelta		58,10	89,73	10,04	100,33	899,30	72,69
Rugiai		2 923,05	2 248,02	1 077,12	2 822,17	162,01	-3,45
I klasė		2 020,92	633,11	722,34	1 336,19	84,98	-33,88
II klasė		902,13	1 614,91	354,78	1 485,98	318,85	64,72
Miežiai		20 344,69	17 652,13	14 202,78	33 321,23	134,61	63,78
I klasė		16,00	13,34	6,67	6,49	-2,59	-59,41
II klasė		9 321,34	6 998,65	5 080,77	5 861,49	15,37	-37,12
salykliniai		11 007,35	10 640,14	9 115,35	27 453,25	201,18	149,41
Avižos		3 976,02	3 403,34	2 243,61	2 504,18	11,61	-37,02
Grikių		1 415,95	2 477,98	2 166,46	1 310,13	-39,53	-7,47
Kvietrugiai		7 734,69	6 304,54	5 473,58	6 711,01	22,61	-13,23
Kukurūzai		8 205,61	9 858,26	12 144,14	10 426,34	-14,15	27,06
Žirniai		385,21	188,41	295,76	340,27	15,05	-11,67
Pupos		27,84	24,10	31,74	57,54	81,28	106,67
Rapsai		24 650,12	19 930,17	7 348,50	22 891,00	211,51	-7,14
Linų sėmenys		5,79	7,63	6,16	6,88	11,59	18,70
Iš viso		135 203,32	129 366,84	112 256,85	156 237,00	39,18	15,56

* lyginant 2022 m. rugpjūčio mėn. su 2022 m. liepos mėn.

Šaltinis ŽŪIKVC (LŽŪMPRIŠ)

** lyginant 2022 m. rugpjūčio mėn. su 2021 m. rugpjūčio mėn.



Grūdų ir aliejinių augalų sėklų atsargos* Lietuvoje, t

Grūdai	Data	2022			Pokytis, %	
	2021 rugpjūtis	birželis	liepa	rugpjūtis	mėnesio**	metų***
Kviečiai	2 054 677,60	713 203,53	594 364,62	1 959 193,20	229,63	-4,65
ekstra	79 057,45	76 463,84	58 151,91	56 345,07	-3,11	-28,73
I klasė	320 253,90	84 189,42	44 087,73	130 645,86	196,33	-59,21
II klasė	851 343,71	437 545,46	406 039,69	931 821,15	129,49	9,45
III klasė	207 203,45	38 087,09	31 613,07	386 305,40	1 121,98	86,44
IV klasė	596 028,33	74 589,01	52 153,55	451 488,21	765,69	-24,25
spelta	790,76	2 328,70	2 318,66	2 587,53	11,60	227,22
Rugiai	48 086,17	25 777,23	24 499,66	43 064,54	75,78	-10,44
I klasė	16 247,88	9 873,51	9 275,69	19 417,02	109,33	19,50
II klasė	31 838,29	15 903,72	15 223,97	23 647,53	55,33	-25,73
Miežiai	255 976,40	50 516,94	124 722,81	233 211,99	86,98	-8,89
I klasė	30 611,94	5 270,09	13 597,11	33 839,21	148,87	10,54
II klasė	169 001,14	13 873,94	77 623,18	152 431,74	96,37	-9,80
salykliniai	56 363,32	31 372,91	33 502,52	46 941,05	40,11	-16,72
Avižos	35 322,61	10 661,74	8 583,73	38 060,51	343,40	7,75
Grikių	3 317,97	8 911,58	6 788,84	5 549,25	-18,26	67,25
Kvietrugiai	135 010,48	62 716,34	58 874,63	116 769,80	98,34	-13,51
Kukurūzai	12 684,16	25 684,38	30 469,32	30 288,89	-0,59	138,79
Žirniai	47 766,89	5 026,91	9 397,40	62 660,29	566,78	31,18
Pupos	16 306,02	3 027,75	2 702,38	13 058,69	383,23	-19,91
Rapsai	545 638,19	30 908,39	194 757,05	412 774,67	111,94	-24,35
Linų sėmenys	232,99	230,42	227,04	227,15	0,05	-2,50
Iš viso	3 155 094,73	936 708,58	1 055 457,86	2 915 001,81	176,18	-7,61

* atsargos atitinkamo mėnesio pabaigoje

** lyginant 2022 m. rugpjūčio mėn. su 2022 m. liepos mėn.

*** lyginant 2022 m. rugpjūčio mėn. su 2021 m. rugpjūčio mėn.

Šaltinis ŽŪIKVC (LŽŪMPRIŠ)

Grūdų produktų pardavimo kainos* (gamintojų) Lietuvoje, EUR/t

Produktai	Data	2022			Pokytis, %	
	2021 rugpjūtis	birželis	liepa	rugpjūtis	mėnesio**	metų***
Kvietiniai miltai:						
aukščiausios rūšies	332,13	516,59	526,78	538,53	2,23	62,14
pirmos rūšies	288,49	385,25	406,63	413,58	1,71	43,36
Ruginiai miltai:						
sijoti	●	278,64	●	315,47	-	-
šveistiniai	259,78	●	357,56	●	-	-
Sėlenos:						
kviečių	125,08	204,10	204,72	192,13	-6,15	53,61
rugių	●	●	●	163,92	-	-
Kruopos:						
manų	408,90	●	●	●	-	-
grikių	1 053,99	1 755,82	1 730,90	1 801,72	4,09	70,94
žirnių	●	917,82	●	●	-	-
Dribsniai:						
avižų	566,36	732,90	788,13	808,37	2,57	42,73

* vidutinės svertinės kainos

** lyginant 2022 m. rugpjūčio mėn. su 2022 m. liepos mėn.

*** lyginant 2022 m. rugpjūčio mėn. su 2021 m. rugpjūčio mėn.

● – konfidencialūs duomenys

Šaltinis ŽŪIKVC (LŽŪMPRIŠ)

Duonos gaminių pardavimo kainos (*gamintojų*) Lietuvoje, EUR/t (be PVM)

	2021		2022		Pokytis, %	
	rugpjūtis	birželis	liepa	rugpjūtis	mėnesio*	metų**
Ruginė duona:	970,46	1 210,11	1 245,79	1 261,87	1,29	30,03
<i>tamsi</i>	<i>976,21</i>	<i>1 218,16</i>	<i>1 267,99</i>	<i>1 283,88</i>	<i>1,25</i>	<i>31,52</i>
be priedų	892,18	1 120,87	1 155,56	1 172,69	1,48	31,44
su priedais	1 282,83	1 536,15	1 721,71	1 720,13	-0,09	34,09
<i>šviesi</i>	<i>958,85</i>	<i>1 194,00</i>	<i>1 203,77</i>	<i>1 219,71</i>	<i>1,32</i>	<i>27,21</i>
be priedų	923,79	1 162,71	1 154,99	1 170,73	1,36	26,73
su priedais	1 088,37	1 303,48	1 382,92	1 406,63	1,71	29,24
Kvietinė duona:	1 055,96	1 294,57	1 353,43	1 378,60	1,86	30,55
<i>batonas</i>	<i>839,84</i>	<i>1 051,72</i>	<i>1 102,51</i>	<i>1 118,49</i>	<i>1,45</i>	<i>33,18</i>
be priedų	836,47	1 050,86	1 101,40	1 117,20	1,43	33,56
su priedais	1 144,44	1 136,27	1 217,36	1 239,41	1,81	8,30
<i>sumuštinų duona</i>	<i>1 128,74</i>	<i>1 334,79</i>	<i>1 419,58</i>	<i>1 457,47</i>	<i>2,67</i>	<i>29,12</i>
be priedų	1 070,72	1 261,42	1 338,33	1 361,05	1,70	27,12
su priedais	1 234,61	1 464,93	1 557,54	1 622,00	4,14	31,38
<i>kita</i>	<i>1 529,02</i>	<i>1 915,88</i>	<i>1 986,20</i>	<i>1 998,99</i>	<i>0,64</i>	<i>30,74</i>
be priedų	1 333,12	1 804,60	1 873,55	1 796,86	-4,09	34,79
su priedais	1 904,74	2 143,44	2 207,60	2 399,97	8,71	26,00

* lyginant 2022 m. rugpjūčio mėn. su 2022 m. liepos mėn.

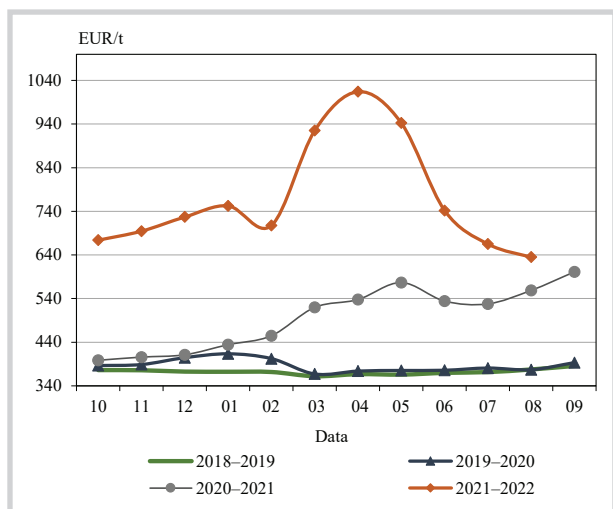
Šaltinis ŽŪIKVC (LŽŪMPRIŠ)

** lyginant 2022 m. rugpjūčio mėn. su 2021 m. rugpjūčio mėn.

(96,49 proc.) eksportuotų grūdų dalį sudarė kviečiai (358,034 tūkst. t). Juos Lietuvos grūdų supirkimo įmonės eksportavo į Latviją, Didžiąją Britaniją, Šveicariją, Monaką, Nigeriją ir Saudo Arabiją (vidutinė kaina – 336,02 EUR/t). Miežiai (2,357 tūkst. t) buvo išvežti į Latviją, Estiją ir Lenkiją (vidutinė kaina – 284,71 EUR/t), avižos (2,216 tūkst. t) – į Latviją ir Lenkiją (vidutinė kaina – 301,01 EUR/t).

Rapsų eksportas 2022 m. rugpjūčio mėnesį, palyginti su praėjusių metų analogišku laikotarpiu, buvo 19,95 proc. didesnis ir sudarė 190,871 tūkst. t. Jie eksportuoti į Latviją, Estiją, Lenkiją, Vokietiją, Olandiją, Belgiją, Nyderlandus ir Didžiąją Britaniją (vidutinė kaina – 661,20 EUR/t).

Rapsų kainos Hamburgo biržoje, EUR/t



Šaltinis USDA

USDA padidino 2022–2023 m. kviečių derliaus prognozę pasaulyje. JAV Žemės ūkio departamento (toliau – USDA) 2022 m. rugsėjo mėn. prognozės duomenimis, 2022–2023 m. kviečių derliaus prognozė pasaulyje, palyginti su rugpjūčio mėn. derliaus prognoze, padidinta 4,32 mln. t ir turėtų sudaryti 783,92 mln. t. Kviečių derliaus prognozė padidinta Rusijoje ir Ukrainoje. Rusijoje derliaus prognozė padidinta 3,0 mln. t (iki 91,0 mln. t). Pasitvirtinus kviečių derlingumui kokį prognozuoja Rusijos Žemės ūkio ministerija, Rusijoje turėtų būti gautas rekordinis kviečių derlius. Ukrainoje kviečių derliaus prognozė analizuojamu laikotarpiu dėl didesnio derlingumo kai kuriuose regionuose gali būti padidinta 1,0 mln. t (iki 20,5 mln. t).

Pasaulinė kviečių sunaudojimo 2022–2023 m. prognozė padidinta 2,42 mln. t (iki 791,02 mln. t). Prognozė padidinta dėl didesnio pašarinių ir maistinių kviečių sunaudojimo. Rusijoje kviečių sunaudojimo pašarams prognozė padidinta 1,0 mln. t (iki 21,0 mln. t), o ES – 1,0 mln. t (iki 44 mln. t). USDA duomenimis, analizuojamu laikotarpiu kviečių eksportas pasaulyje turėtų padidėti 0,24 mln. t ir sudaryti 208,89 mln. t. Kviečių importo prognozė pasaulyje padidinta 0,25 mln. t ir turėtų sudaryti 204,14 mln. t.

Naujausiais USDA duomenimis, 2022–2023 m. kviečių atsargos pasaulyje turėtų padidėti 1,23 mln. t (iki 268,57 mln. t). Kviečių atsargų padidėjimas Rusijoje ir Ukrainoje turėtų daugiau nei kompensuoti kviečių atsargų nuosmukį ES.

tęsimys 7 psl.



Grūdų ir rapsų vidutinės kainos (augintojų) ES šalyse, EUR/t

Valstybė	Data	2021		2022			Pokytis, %	
		36 sav. (09 06–12)	33 sav. (08 15–21)	34 sav. (08 22–28)	35 sav. (08 29–09 04)	36 sav. (09 05–11)	savaitės*	metų**
Maistiniai kviečiai								
Bulgarija		217,30	337,33	327,87	327,55	327,55	0,00	50,73
Čekija		212,15	328,27	351,44	349,71	346,05	-1,05	63,12
Vokietija		239,90	348,50	335,50	332,63	334,38	0,53	39,38
Estija		203,70	280,45	308,72	298,99	310,12	3,72	52,24
Graikija		230,00	380,00	380,00	380,00	-	-	-
Ispanija		244,19	356,96	353,30	353,92	354,08	0,05	45,00
Prancūzija		245,69	336,18	328,43	334,35	327,03	-2,19	33,10
Kroatija		183,02	281,54	323,43	314,64	313,88	-0,24	71,51
Italija		248,24	-	350,29	356,69	357,33	0,18	43,95
Latvija		187,31	279,58	272,65	270,72	278,75	2,97	48,82
Lietuva		193,53	312,43	308,34	294,94	300,69	1,95	55,37
Vengrija		221,67	341,00	337,19	335,92	346,90	3,27	56,49
Austrija		241,75	345,00	345,00	345,00	350,00	1,45	44,78
Lenkija		219,60	327,71	321,84	323,10	323,83	0,22	47,46
Portugalija		235,00	385,00	381,25	380,00	387,50	1,97	64,89
Rumunija		209,71	333,85	336,56	333,76	330,58	-0,95	57,63
Slovėnija		229,48	343,68	354,56	358,78	366,97	2,28	59,91
Slovakija		188,04	313,46	305,50	318,30	333,54	4,79	77,38
Suomija		218,00	316,00	306,00	306,00	310,00	1,31	42,20
Švedija		234,42	329,26	324,39	324,59	-	-	-
Pašariniai kviečiai								
Belgija		228,00	284,60	285,40	285,40	292,50	2,49	28,29
Bulgarija		211,10	329,27	319,05	319,05	319,05	0,00	51,14
Čekija		197,06	287,89	-	-	-	-	-
Vokietija		228,80	321,00	313,33	323,00	323,50	0,15	41,39
Estija		188,25	272,97	285,71	275,77	296,40	7,48	57,45
Graikija		-	-	-	345,00	-	-	-
Airija		241,00	343,00	332,33	341,00	345,33	1,27	43,29
Latvija		173,91	258,44	244,55	229,74	256,02	11,44	47,22
Lietuva		178,47	275,44	271,50	285,70	276,31	-3,29	54,82
Vengrija		219,84	321,33	308,75	325,54	331,77	1,91	50,91
Olandija		238,50	344,00	335,00	338,50	332,50	-1,77	39,41
Lenkija		214,52	328,34	331,29	323,73	325,73	0,62	51,84
Portugalija		255,00	365,00	350,00	350,00	345,00	-1,43	35,29
Rumunija		186,61	304,23	304,99	320,00	309,27	-3,35	65,73
Slovakija		182,81	280,70	300,79	281,94	282,72	0,28	54,65
Pašariniai miežiai								
Belgija		231,00	265,80	268,40	268,40	273,70	1,97	18,48
Bulgarija		174,87	307,42	297,83	291,44	291,44	0,00	66,67
Čekija		-	251,67	-	-	-	-	-
Vokietija		214,17	295,00	301,50	295,50	291,63	-1,31	36,17
Estija		180,04	265,04	260,41	266,71	270,76	1,52	50,39
Graikija		235,00	330,00	318,33	317,50	327,50	3,15	39,36
Ispanija		227,57	328,03	330,05	332,04	330,90	-0,34	45,41
Prancūzija		227,06	295,93	290,93	296,43	292,86	-1,20	28,98
Kroatija		189,69	294,18	292,81	-	-	-	-
Airija		233,00	322,67	323,33	328,33	333,67	1,62	43,20
Italija		230,00	-	320,75	320,80	320,80	0,00	39,48
Kipras		277,00	-	-	391,50	-	-	-
Latvija		176,83	226,72	229,52	208,60	240,55	15,32	36,03
Lietuva		185,52	273,76	260,12	269,88	263,84	-2,24	42,22
Vengrija		188,34	280,92	278,99	277,51	269,43	-2,91	43,06
Olandija		231,00	321,50	319,00	318,00	310,50	-2,36	34,42
Austrija		196,25	290,00	291,00	287,50	292,50	1,74	49,04
Lenkija		185,80	272,35	270,20	274,19	276,60	0,88	48,87
Portugalija		240,00	335,00	330,00	330,00	330,00	0,00	37,50
Rumunija		182,33	298,15	305,45	265,27	300,81	13,40	64,98
Slovakija		165,13	-	265,39	-	268,72	-	62,73
Suomija		215,00	286,00	283,50	281,00	258,50	-8,01	20,23

lentelės tęsinys 7 psl.



6 psl. lentelės tęsinys

Valstybė	Data	2022				Pokytis, %	
		2021 36 sav. (09 06–12)	33 sav. (08 15–21)	34 sav. (08 22–28)	35 sav. (08 29–09 04)	36 sav. (09 05–11)	savaitės*
Maistiniai rugiai							
Čekija	-	259,45	270,06	252,49	244,00	-3,36	-
Vokietija	213,88	307,75	302,33	313,13	312,38	-0,24	46,05
Estija	169,87	221,31	232,80	254,97	267,33	4,85	57,37
Latvija	136,54	248,07	238,89	238,45	216,69	-9,13	58,70
Lietuva	149,83	250,47	244,96	247,84	-	-	-
Lenkija	176,96	260,26	259,07	253,40	256,48	1,21	44,93
Rapsai							
Vokietija	549,24	612,55	597,85	596,83	586,80	-1,68	6,84
Estija	515,69	650,87	666,28	629,42	673,71	7,04	30,64
Latvija	492,12	558,04	524,94	527,09	529,00	0,36	7,49
Lietuva	485,51	629,19	654,56	627,42	616,77	-1,70	27,04
Lenkija	505,26	681,29	665,52	653,97	659,09	0,78	30,45

* lyginant 2022 m. 36 savaitę su 35 savaitę

** lyginant 2022 m. 36 savaitę su 2021 m. 36 savaitę

Pastaba. Lietuvos maistinių ir pašarinių kviečių, pašarinių miežių, maistinių rugių ir rapsų 33, 34 ir 35 savaitė kainos patikslintos 2022 09 20

Šaltiniai ŽŪIKVC (LŽŪMPRI), EK, AMI, ZSRIR, LVAEI, EKI

Prancūzijoje, Rumunijoje ir Vokietijoje. Didesnis miežių derlius prognozuojamas Rusijoje ir Australijoje, bet mažesnis Sirijoje.

Pasaulinė kitų grūdų sunaudojimo prognozė 2022–2023 m., palyginti su prieš tai buvusia prognoze, sumažinta 3,54 mln. t ir turėtų sudaryti 1 472,61 mln. t. Bendra 2022–2023 m. kitų grūdų eksporto prognozė analizuojamu laikotarpiu sumažinta 2,1 mln. t (iki 226,35 mln. t), o importo – 1,57 mln. t (iki 219,57 mln. t). Pagrindiniai pasaulinės grūdų prekybos pokyčiai 2022–2023 m.

apima didesnę kukurūzų eksportą iš Ukrainos, bet mažesnę – iš JAV. Kukurūzų importas turėtų sumažėti į Kanadą ir Vietnamą.

2022–2023 derliaus metų pabaigoje kitų grūdų atsargų prognozė sumažinta 1,96 mln. t ir turėtų sudaryti 329,68 mln. t. Iš jų – kukurūzų atsargų prognozė sumažinta 2,15 mln. t (iki 304,53 mln. t). Mažesnės kukurūzų atsargos prognozuojamos Ukrainoje, ES ir Tailande, bet didesnės Kinijoje ir Indijoje.

Šaltiniai ŽŪIKVC (LŽŪMPRI), USDA

Ateities sandorių kviečių, kukurūzų ir rapsų kainos tarptautinėse biržose 2022 08 22–09 18, EUR/t*

Grūdinė kultūra, birža	Pristatymo mėnuo	34 sav. (08 22–28)	35 sav. (08 29–09 04)	36 sav. (09 05–11)	37 sav. (09 12–18)	Savaitės** kainos pokytis, %
Maistiniai kviečiai						
MATIF	gruodis 2022	317,25	321,50	325,25	332,25	2,15
	kovas 2023	317,25	321,25	325,00	331,50	2,00
	gegužė 2023	317,25	322,00	324,75	331,25	2,00
	rugsėjis 2023	297,75	307,50	308,00	314,75	2,19
	gruodis 2023	299,50	309,00	309,00	315,50	2,10
Pašariniai kviečiai						
LIFFE	lapkritis 2022	308,69	309,29	309,27	314,03	1,54
	sausis 2023	312,07	312,87	313,02	317,60	1,46
	kovas 2023	313,19	314,03	314,46	318,98	1,44
	gegužė 2023	314,38	315,13	315,96	320,36	1,39
	liepa 2023	307,56	307,90	310,02	312,54	0,81
	lapkritis 2023	295,87	296,05	299,58	300,29	0,24
Kukurūzai						
MATIF	lapkritis 2022	313,25	318,00	320,00	327,50	2,34
	kovas 2023	313,75	318,25	321,00	329,50	2,65
	birželis 2023	314,25	319,75	321,50	331,00	2,95
	rugpjūtis 2023	319,00	318,00	320,00	325,25	1,64
	lapkritis 2023	268,00	271,50	282,50	280,25	-0,80
Rapsai						
MATIF	lapkritis 2022	623,75	605,00	600,00	581,75	-3,04
	vasaris 2023	631,50	611,75	608,50	590,75	-2,92
	gegužė 2023	636,25	615,50	612,25	597,00	-2,49
	rugpjūtis 2023	625,50	614,25	612,75	597,25	-2,53
	lapkritis 2022	624,75	615,25	611,00	597,00	-2,29

LIFFE – London International Financial Future Exchange (Didžioji Britanija); MATIF – The International French Futures and Options Exchange (Prancūzija)

* kainos (EUR) pateiktos pagal atitinkamos datos ECB valiutų kursą

** lyginant 2022 m. 37 savaitę su 36 savaitę

Pastaba. Kainos nurodomos FOB sąlygomis

Šaltinis Tarptautinės biržos



**Kombinuotųjų pašarų ir premiksų gamyba
Lietuvoje 2021–2022 m., t**

pašarai / PGPK kodas	2021		2022		Pokytis, %	
	rugpjūtis	birželis	liepa	rugpjūtis	mėnesio*	metų**
Ūkinių gyvūnų pašarų premiksai / 10.91.10.10.00	589,99	433,93	476,64	581,39	22,0	-1,5
Mišiniai (išskyrus premiksus) ūkiniams gyvūnams – kiaulėms – šerti / 10.91.10.33.00	19 322,47	18 354,20	17 837,37	17 804,42	-0,2	-7,9
Mišiniai (išskyrus premiksus) ūkiniams gyvūnams – galvijams – šerti / 10.91.10.35.00	27 801,76	24 288,06	24 966,63	29 425,08	17,9	5,8
Mišiniai (išskyrus premiksus) naminiams paukščiams lesinti / 10.91.10.37.00	26 959,96	24 921,74	25 448,19	27 836,21	9,4	3,3
Kiti, niekur kitur nepriskirti mišiniai (išskyrus premiksus) ūkiniams gyvūnams šerti / 10.91.10.39.00	7 493,26	7 472,62	8 839,57	9 265,88	4,8	23,7
Šunų ėdalas, skirtas mažmeninei prekybai / 10.92.10.30.10	1 603,85	1 585,33	1 590,66	1 666,16	4,7	3,9
Kačių ėdalas, skirtas mažmeninei prekybai / 10.92.10.30.20	9 803,81	9 935,35	8 922,22	9 902,19	11,0	1,0
Mišiniai gyvūnų augintinių ėdalui (išskyrus kačių arba šunų ėdalą, skirtą mažmeninei prekybai) / 10.92.10.60.00	21,00	7,00	9,00	11,93	32,6	-43,2
Iš viso	93 596,10	86 998,23	88 090,28	96 493,26	9,5	3,1

* lyginant 2022 m. rugpjūčio mėn. su 2022 m. liepos mėn.

Šaltinis ŽŪIKVC (LŽŪMPRIŠ)

** lyginant 2022 m. rugpjūčio mėn. su 2021 m. rugpjūčio mėn.

**Kombinuotųjų pašarų ir premiksų gamyba ir pardavimas Lietuvoje
2021–2022 m., t**

Produktas / PGPK	Pagaminta, t			Parduota, t					
			pokytis*, %	iš viso			vidaus rinkoje		
	2021	2022		2021	2022	pokytis*, %	2021	2022	pokytis*, %
	I–VIII mėn.	I–VIII mėn.	I–VIII mėn.	I–VIII mėn.	I–VIII mėn.	I–VIII mėn.	I–VIII mėn.	I–VIII mėn.	I–VIII mėn.
Ūkinių gyvūnų pašarų premiksai / 10.91.10.10.00	3 800,41	4 424,74	16,4	2 860,36	2 996,26	4,8	1 998,05	1 933,90	-3,2
Mišiniai (išskyrus premiksus) ūkiniams gyvūnams – kiaulėms – šerti / 10.91.10.33.00	146 819,14	146 077,51	-0,5	33 545,25	32 903,31	-1,9	32 916,67	32 487,89	-1,3
Mišiniai (išskyrus premiksus) ūkiniams gyvūnams – galvijams – šerti / 10.91.10.35.00	211 569,80	213 226,23	0,8	127 750,27	139 778,49	9,4	41 839,43	58 382,41	39,5
Mišiniai (išskyrus premiksus) naminiams paukščiams lesinti / 10.91.10.37.00	200 883,14	199 506,99	-0,7	193 961,75	200 190,84	3,2	185 697,69	188 139,98	1,3
Kiti, niekur kitur nepriskirti mišiniai (išskyrus premiksus) ūkiniams gyvūnams šerti / 10.91.10.39.00	46 415,63	56 669,03	22,1	36 456,15	42 806,20	17,4	30 681,92	37 641,55	22,7
Šunų ėdalas, skirtas mažmeninei prekybai / 10.92.10.30.10	13 354,43	13 970,39	4,6	13 530,77	14 148,17	4,6	9 346,09	9 782,24	4,7
Kačių ėdalas, skirtas mažmeninei prekybai / 10.92.10.30.20	75 090,63	78 253,95	4,2	75 231,40	77 887,67	3,5	1 681,51	2 198,44	30,7
Mišiniai gyvūnų augintinių ėdalui (išskyrus kačių arba šunų ėdalą, skirtą mažmeninei prekybai) / 10.92.10.60.00	264,13	125,72	-52,4	265,38	136,41	-48,6	265,38	136,41	-48,6
Iš viso:	698 197,31	712 254,56	2,0	483 601,33	510 847,35	5,6	304 426,74	330 702,82	8,6

* lyginant 2022 m. I–VIII mėn. su 2021 m. I–VIII mėn.

Šaltinis ŽŪIKVC (LŽŪMPRIŠ)



Kiaulienos, jautienos ir avienos rinka

2022 m. sausio–liepos mėn. gyvų kiaulių (KN kodas 0103) eksportas didėjo, o importas mažėjo. Analizuojamu laikotarpiu Lietuva eksportavo 130,603 tūkst. kiaulių – 32,07 proc. daugiau nei 2021 m. sausio–liepos mėn. Analizuojamu laikotarpiu pagrindine eksporto šalimi buvo Lenkija, į kurią kiaulių eksportas sudarė apie 72,85 proc. viso Lietuvos kiaulių eksporto kiekio ir, palyginti su 2021 m. sausio–liepos mėn., į ją Lietuva eksportavo 116,24 proc. daugiau kiaulių. Į Lenkiją buvo eksportuota 95,140 tūkst. kiaulių, kurių vidutinė kaina sudarė 130,64 EUR/vnt., kai tuo tarpu 2021 m. tuo pačiu laikotarpiu kaina sudarė 98,57 EUR/vnt. Į Latviją (į kurią Lietuvos gyvų kiaulių eksportas sudarė apie 26,88 proc. visų Lietuvos kiaulių eksporto) 2022 m. sausio–liepos mėn., palyginti su 2021 m. tuo pačiu laikotarpiu, eksportas sumažėjo 34,97 proc.

2022 m. sausio–liepos mėn., palyginti su 2021 m. sausio–liepos mėn., kiaulių importas į šalį sumažėjo 4,27 proc. ir sudarė 91,076 tūkst. vnt. Vidutinė importo kaina sudarė 71,29 EUR/vnt., o 2021 m. tuo pačiu laikotarpiu 71,47 EUR/vnt. Pagrindine kiaulių tiekėja analizuojamu laikotarpiu buvo Latvija – 83,672 tūkst. vnt. (91,87 proc. nuo gyvų kiaulių importo kiekio).

2022 m. sausio–rugpjūčio mėn. Lietuvoje kiaulių skerdimo apimtys sumažėjo 6,91 proc., o supirkimo kaina padidėjo apie 17 proc.

2022 m. sausio–rugpjūčio mėn. Lietuvos įmonėse buvo paskersta 558,833 tūkst. kiaulių – 6,91 proc. mažiau nei 2021 m. tuo pačiu laikotarpiu. 2022 m. sausio–rugpjūčio mėn. kiaulių pagal SEUROP skerdenų klasifikavimo skalę buvo suklasifikuota 6,35 proc. mažiau nei 2021 m. sausio–rugpjūčio mėn. Lietuvos rinkoje daugiausia vyravo S ir E kategorijų kiaulienos skerdenos. 2022 m. sausio–rugpjūčio mėn. S kategorijos kiaulės sudarė 21,98 proc. (2021 m. sausio–rugpjūčio mėn. – 68,33 proc.), E kategorijos – 65,03 proc. (2021 m. sausio–rugpjūčio mėn. – 27,35 proc.) nuo visų suklasifikuotų kiaulių skaičiaus. 2022 m. sausio–rugpjūčio mėn. vidutinė kiaulių supirkimo kaina pagal skerdenų masę ir kokybę Lietuvos skerdyklose sudarė 166,70 EUR/100 kg ir buvo 16,21 proc. aukštesnė nei 2021 m. sausio–rugpjūčio mėn. Kiaulių reprezentacinė E kategorijos supirkimo kaina Lietuvoje ir visose kitose ES šalyse 2022 m. sausio–rugpjūčio mėn., palyginti su 2021 m. sausio–rugpjūčio mėn., didėjo. Lietuvoje 2022 m. sausio–rugpjūčio mėn. ji sudarė 170,55 EUR/100 kg ir buvo 20,22 proc. aukštesnė nei 2021 m. sausio–rugpjūčio mėn. Kiaulių vidutinė E klasės supirkimo kaina ES rinkoje tuo pačiu laikotarpiu sudarė 174,17 EUR/100 kg ir buvo 17,28 proc. aukštesnė nei 2021 m. sausio–rugpjūčio mėn. Analizuojamu laikotarpiu kiaulių vidutinė E klasės supirkimo kaina Latvijoje padidėjo 15,40 proc.

Kiaulių supirkimo kainos Lietuvos įmonėse, EUR/100 kg skerdenų (be PVM)

Raumeningumo klasė	2021		2022			Pokytis, %	
	37 sav. (09 13–19)	34 sav. (08 22–28)	35 sav.***(08 29–09 04)	36 sav. (09 05–11)	37 sav. (09 12–18)	savaitės*	metų**
S	139,17	205,90	211,57	211,40	216,34	2,34	55,45
E	137,67	207,18	214,11	214,04	216,99	1,38	57,62
U	131,61	204,87	208,65	207,17	212,45	2,55	61,43
R	122,02	211,53	207,73	206,41	204,91	-0,73	67,93
O	•	•	-	-	-	-	-
P	-	-	-	-	•	-	-
S-P	137,62	206,69	213,03	212,56	216,22	1,72	57,11

* lyginant 2022 m. 37 savaitę su 2022 m. 36 savaitę; ** lyginant 2022 m. 37 savaitę su 2021 m. 37 savaitę

Šaltinis ŽŪIKVC (LŽŪMPRIŠ)

*** patikslinti duomenys; • – konfidencialūs duomenys

Šalutinių gyvūninių produktų kiekiai, gauti Lietuvos skerdyklose, t

	2021		2022		Pokytis, %	
	rugpjūtis	birželis	liepa***	rugpjūtis	mėnesio*	metų**
Iš viso:	5 670,58	4 986,51	5 471,28	5 413,10	-1,06	-4,54
iš to skaičiaus:						
galvijų	2 450,16	1 886,19	2 342,75	2 178,75	-7,00	-11,08
kiaulių	1 100,53	1 058,37	1 082,52	1 092,38	0,91	-0,74
avių ir ožkų	11,17	5,35	1,32	1,92	44,86	-82,83
paukščių	2 063,26	2 013,46	2 023,77	2 124,78	4,99	2,98
kitų gyvūnų	8,90	7,29	8,06	0,23	-97,20	-97,46
atvejai, kai nenurodoma gyvūno rūšis	36,55	15,85	12,85	15,04	17,08	-58,84

* lyginant 2022 m. rugpjūčio mėn. su 2022 m. liepos mėn.; ** lyginant 2022 m. rugpjūčio mėn. su 2021 m. rugpjūčio mėn.

*** patikslinti duomenys

Šaltinis ŽŪIKVC (LŽŪMPRIŠ)



(iki 170,51 EUR/100 kg), Lenkijoje – 22,10 proc. (iki 173,57 EUR/100 kg), Estijoje – 11,97 proc. (iki 165,45 EUR/100 kg). Vokietijoje ir Ispanijoje, kurios yra didžiausios kiaulių augintojos ES, kiaulių supirkimo kainos analizuojamu laikotarpiu atitinkamai siekė 177,68 EUR/100 kg (+22,50 proc.) ir 188,20 EUR/100 kg (+14,40 proc.) skerdenų.

Lietuvos įmonėse vidutinė kiaulių gyvojo

svorio supirkimo kaina sudarė 122,90 EUR/100 kg – buvo 17,11 proc. aukštesnė nei 2021 m. sausio–rugpjūčio mėn. Pirmos (50–105 kg) kategorijos kiaulių gyvojo svorio kaina per analizuojamą laikotarpį padidėjo 16,56 proc., antros (106–115 kg) – 15,34 proc., trečios (116–140 kg) – 21,08 proc., o paršavedžių – 12,02 proc.

Šaltiniai ŽŪIKVC (LŽŪMPRIŠ), LSD, EK

Kiaulių (E klasės) supirkimo kainos Europos Sąjungos valstybėse, EUR/100 kg skerdenų (be PVM)

Valstybė	Data	2021					2022					Pokytis, %	
		36 sav. (09 06–12)	33 sav. (08 15–21)	34 sav. (08 22–28)	35 sav. (08 29–09 04)	36 sav. (09 05–11)	savaitės*	metų**					
Lietuva		141,98	199,88	207,18	213,86	214,04	0,08	50,75					
Lenkija		129,99	207,43	209,42	213,58	216,45	1,34	66,51					
Latvija		147,72	209,31	225,43	225,91	226,15	0,11	53,09					
Estija		146,76	182,55	186,26	188,11	189,94	0,97	29,42					
Slovakija		138,65	197,79	207,08	214,99	212,43	-1,19	53,21					
Slovėnija		165,07	216,68	222,53	223,57	222,12	-0,65	34,56					
Čekija		132,19	188,97	195,62	204,05	205,20	0,56	55,23					
Vengrija		132,22	197,18	204,90	214,87	213,26	-0,75	61,29					
Malta		-	225,56	226,55	226,56	...	-	-					
Kipras		195,28	227,63	234,69	233,93	234,24	0,13	19,95					
Belgija		118,93	181,27	186,92	190,62	193,91	1,73	63,05					
Danija		134,21	176,13	180,03	184,07	183,82	-0,14	36,97					
Vokietija		132,52	205,69	211,95	213,39	216,22	1,33	63,16					
Graikija		169,13	261,30	257,40	-	-					
Ispanija		150,16	209,00	211,11	212,60	211,43	-0,55	40,80					
Prancūzija		147,00	207,00	211,00	214,00	214,00	0,00	45,58					
Airija		151,40	196,27	200,44	202,49	...	-	-					
Italija		-	-	-	-	-	-	-					
Liuksemburgas		131,66	197,13	203,66	208,15	212,12	1,91	61,11					
Nyderlandai		118,70	178,75	182,91	183,69	183,70	0,01	54,76					
Austrija		158,33	216,56	221,73	223,70	223,65	-0,02	41,26					
Portugalija		154,00	227,57	227,57	230,12	230,12	0,00	49,43					
Suomija		161,90	220,00	220,94	224,25	223,81	-0,20	38,24					
Švedija		199,33	237,89	236,87	235,18	235,93	0,32	18,36					
Bulgarija		179,23	205,40	206,71	211,39	213,15	0,83	18,93					
Rumunija		163,50	218,41	223,12	227,77	225,98	-0,79	38,21					
Kroatija		142,94	196,34	205,90	210,73	210,67	-0,03	47,39					
ES vidutinė		138,21	202,59	206,72	209,35	210,41	0,51	52,24					

* lyginant 2022 m. 36 savaitę su 2022 m. 35 savaitę; ** lyginant 2022 m. 36 savaitę su 2021 m. 36 savaitę

Šaltinis EK

... – nėra duomenų

Avių supirkimo kainos Lietuvos įmonėse, EUR/100 kg (be PVM)

Kategorija	Gyvojo svorio					Skerdenų svorio				
	2021	2022		pokytis, %		2021	2022		pokytis, %	
	rugpjūtis	liepa	rugpjūtis	mėnesio*	metų**	rugpjūtis	liepa	rugpjūtis	mėnesio*	metų**
Ėriukai (ne vyresni kaip 12 mėn.)	222,02	282,73	257,98	-8,75	16,20	607,22	783,30	699,93	-10,64	15,27
Kitos avys (vyresnės kaip 12 mėn.)	•	•	•	-	-	•	•	•	-	-
Vidutinė kaina	209,64	243,69	234,63	-3,72	11,92	574,02	662,82	621,11	-6,29	8,20

* lyginant 2022 m. rugpjūčio mėn. su 2022 m. liepos mėn.; ** lyginant 2022 m. rugpjūčio mėn. su 2021 m. rugpjūčio mėn.

• – konfidencialūs duomenys

Pastaba. Vidutinės kainos skaičiuojamos svertiniu būdu

Šaltinis ŽŪIKVC (LŽŪMPRIŠ)

Avių ir ožkų skerdimai Lietuvos įmonėse, vnt.

Kategorija	2021	2022			Pokytis, %	
	rugpjūtis	birželis	liepa***	rugpjūtis	mėnesio*	metų**
Ėriukai (ne vyresni kaip 12 mėn.)	289	125	147	194	31,97	-32,87
Kitos avys (vyresnės kaip 12 mėn.)	758	461	653	538	-17,61	-29,02
Iš viso:	1 047	586	800	732	-8,50	-30,09
Ožkos ir ožiai	-	1	2	-	-	-

* lyginant 2022 m. rugpjūčio mėn. su 2022 m. liepos mėn.; ** lyginant 2022 m. rugpjūčio mėn. su 2021 m. rugpjūčio mėn.

*** patikslinti duomenys

Šaltinis ŽŪIKVC (LŽŪMPRIŠ)



Galvijų supirkimo kainos* Europos Sąjungos valstybėse, EUR/100 kg skerdenų (be PVM)

Valstybė	2021	2022				Pokytis, %	
	36 sav. (09 06–12)	33 sav. (08 15–21)	34 sav. (08 22–28)	35 sav. (08 29–09 04)	36 sav. (09 05–11)	savaitės**	metų***
8 mėnesių ir jaunesni nei 12 mėnesių galvijai (Z)							
Bulgarija	-	-	253,07	-	417,39	-	-
Danija	371,16	529,09	529,11	519,14	513,56	-1,07	38,37
Vokietija	359,16	449,87	466,80	460,07	454,26	-1,26	26,48
Airija	397,61	473,93	470,30	475,52	472,21	-0,70	18,76
Graikija	-	488,00	500,00	500,00	500,00	0,00	-
Ispanija	367,09	482,34	483,94	478,22	485,47	1,52	32,25
Italija	479,88	558,07	526,65	583,46	576,49	-1,19	20,13
Latvija	204,89	312,16	299,22	346,26	281,28	-18,77	37,28
Nyderlandai	350,51	423,30	454,79	453,95	454,79	0,18	29,75
Austrija	481,45	•	•	540,96	•	-	-
Lenkija	343,35	412,68	408,25	461,93	415,05	-10,15	20,88
Portugalija	343,22	418,60	421,38	420,26	421,04	0,19	22,68
Rumunija	301,27	419,63	396,49	384,57	405,61	5,47	34,63
Slovėnija	367,91	345,91	397,30	432,10	329,74	-23,69	-10,38
Švedija	484,38	524,91	542,05	517,43	527,97	2,04	9,00
ES vidutinė kaina	368,84	476,61	481,01	477,44	481,82	0,92	30,63
Jauni buliai (A)							
Belgija	382,38	514,05	513,21	521,36	518,10	-0,62	35,49
Bulgarija	302,67	383,94	409,80	443,07	-	-	-
Čekija	348,97	438,21	437,72	441,44	439,58	-0,42	25,97
Danija	353,69	512,18	512,20	503,78	496,65	-1,42	40,42
Vokietija	416,00	505,46	507,31	509,24	509,39	0,03	22,45
Airija	401,94	463,98	464,26	463,64	459,88	-0,81	14,42
Graikija	387,81	407,65	437,90	437,90	437,90	0,00	12,92
Ispanija	375,23	490,11	488,46	493,94	489,62	-0,87	30,48
Prancūzija	402,71	519,91	520,10	521,16	520,95	-0,04	29,36
Kroatija	369,18	489,33	476,11	486,81	480,90	-1,21	30,26
Italija	416,39	522,21	525,11	527,96	534,56	1,25	28,38
Kipras	342,00	375,00	-	388,00	383,00	-1,29	11,99
Latvija	285,92	383,41	378,61	394,04	347,42	-11,83	21,51
Lietuva	305,68	434,33	415,27	422,05	421,31	-0,17	37,83
Vengrija	217,49	177,06	206,03	186,90	189,88	1,59	-12,70
Nyderlandai	376,94	528,54	540,96	500,42	396,44	-20,78	5,17
Austrija	404,08	469,44	468,37	475,52	476,42	0,19	17,90
Lenkija	367,99	495,37	485,20	478,56	473,10	-1,14	28,56
Portugalija	373,03	469,62	466,50	470,15	469,95	-0,04	25,98
Rumunija	312,19	415,58	420,62	423,12	421,96	-0,27	35,16
Slovėnija	339,58	409,05	422,37	423,54	413,08	-2,47	21,64
Slovakija	•	393,94	388,43	390,51	390,63	0,03	-
Suomija	359,41	468,01	467,32	472,44	470,18	-0,48	30,82
Švedija	462,19	518,22	514,89	511,65	510,78	-0,17	10,51
ES vidutinė kaina	394,92	497,36	496,71	498,11	496,31	-0,36	25,67
Buliai (B)							
Bulgarija	289,74	-	-	-	-	-	-
Čekija	340,12	439,17	425,65	432,25	443,46	2,59	30,38
Danija	-	421,90	421,91	422,86	416,05	-1,61	-
Vokietija	351,96	452,81	450,40	463,45	451,96	-2,48	28,41
Airija	300,56	378,24	377,17	371,41	373,90	0,67	24,40
Prancūzija	316,00	-	-	-	-	-	-
Kroatija	378,32	543,77	-	-	475,61	-	25,72
Italija	293,31	-	350,00	384,19	413,83	7,71	41,09
Latvija	331,01	-	-	-	-	-	-
Lietuva	307,76	•	425,15	411,90	418,71	1,65	36,05
Austrija	339,94	•	416,76	438,02	433,60	-1,01	27,55
Lenkija	373,39	507,16	494,40	481,63	479,30	-0,48	28,36
Portugalija	325,98	346,79	378,53	310,00	349,20	12,65	7,12

lentelės tęsinys 12 psl.



11 psl. lentelės tęsinys

Valstybė	2021		2022			Pokytis, %	
	36 sav. (09 06–12)	33 sav. (08 15–21)	34 sav. (08 22–28)	35 sav. (08 29–09 04)	36 sav. (09 05–11)	savaitės**	metų***
Buliai (B)							
Rumunija	305,31	392,51	420,59	406,86	387,79	-4,69	27,01
Slovėnija	318,43	428,68	415,77	436,27	409,17	-6,21	28,50
Slovakija	307,12	385,01	366,75	398,69	434,29	8,93	41,41
Švedija	432,97	495,31	473,84	476,26	465,23	-2,32	7,45
ES vidutinė kaina	361,13	482,30	469,80	461,87	459,66	-0,48	27,29
Karvės (D)							
Belgija	265,93	388,38	388,66	393,49	382,51	-2,79	43,84
Bulgarija	239,14	354,45	329,49	356,82	343,59	-3,71	43,68
Čekija	257,26	342,93	352,19	343,63	349,89	1,82	36,01
Danija	313,21	482,39	482,40	470,69	463,77	-1,47	48,07
Vokietija	347,09	446,78	440,11	430,21	423,37	-1,59	21,98
Estija	•	439,29	•	•	•	-	-
Airija	353,92	425,59	426,64	426,52	423,79	-0,64	19,74
Graikija	236,39	251,21	243,19	243,19	243,19	0,00	2,88
Ispanija	256,29	359,24	369,15	367,34	363,96	-0,92	42,01
Prancūzija	363,24	493,22	496,92	498,79	498,87	0,02	37,34
Kroatija	220,76	383,10	393,91	447,35	478,93	7,06	116,95
Italija	276,76	377,49	361,44	363,48	362,63	-0,23	31,03
Kipras	183,96	210,00	210,73	•	210,00	-	14,16
Latvija	249,26	327,94	330,89	312,13	313,23	0,35	25,66
Lietuva	266,53	363,59	369,13	367,59	366,26	-0,36	37,42
Vengrija	180,54	212,05	237,67	220,70	234,15	6,10	29,70
Nyderlandai	337,78	461,28	463,96	461,03	448,89	-2,63	32,89
Austrija	317,93	428,13	420,64	412,78	405,47	-1,77	27,54
Lenkija	292,65	435,21	429,78	433,23	425,72	-1,73	45,47
Portugalija	216,55	283,78	290,74	305,39	296,70	-2,85	37,01
Rumunija	257,67	372,69	372,18	373,34	369,92	-0,92	43,56
Slovėnija	241,91	307,46	329,42	323,56	325,75	0,68	34,66
Slovakija	•	•	186,73	183,54	187,05	1,91	-
Suomija	301,46	314,12	314,80	315,54	312,95	-0,82	3,81
Švedija	406,46	461,71	462,90	453,09	455,17	0,46	11,98
ES vidutinė kaina	326,34	420,18	419,72	418,06	414,64	-0,82	27,06
Telyčios (E)							
Belgija	379,32	518,35	518,01	519,45	519,05	-0,08	36,84
Bulgarija	221,76	-	253,07	429,25	321,18	-25,18	44,83
Danija	365,59	530,32	530,34	517,81	514,11	-0,72	40,62
Vokietija	394,96	502,49	500,74	498,24	496,45	-0,36	25,70
Airija	413,85	480,95	480,58	479,22	477,75	-0,31	15,44
Graikija	386,07	-	413,87	413,87	413,87	0,00	7,20
Ispanija	387,11	489,06	487,73	492,46	497,74	1,07	28,58
Prancūzija	439,33	539,95	539,70	539,82	541,64	0,34	23,29
Kroatija	392,68	456,72	455,01	463,66	465,60	0,42	18,57
Italija	468,08	550,43	555,57	554,20	554,91	0,13	18,55
Latvija	254,13	354,54	342,82	345,38	329,72	-4,54	29,74
Lietuva	274,36	403,17	381,65	390,75	390,04	-0,18	42,17
Vengrija	205,06	182,06	216,02	185,79	196,57	5,81	-4,14
Nyderlandai	335,77	420,93	424,58	416,17	411,11	-1,22	22,44
Austrija	388,63	478,22	473,41	480,14	477,51	-0,55	22,87
Lenkija	345,92	481,74	475,33	478,56	476,41	-0,45	37,72
Portugalija	367,43	449,08	450,19	451,18	459,90	1,93	25,17
Rumunija	288,75	393,17	400,81	400,90	400,62	-0,07	38,74
Slovėnija	308,70	383,56	392,48	396,01	372,79	-5,86	20,76
Suomija	349,13	452,46	447,01	457,05	459,28	0,49	31,55
Švedija	450,96	505,40	504,34	499,67	502,58	0,58	11,45
ES vidutinė kaina	405,59	502,11	501,62	501,84	501,94	0,02	23,75
ES vidutinė kaina A–Z	373,04	468,19	467,64	467,30	465,81	-0,32	24,87

* vidutinės kainos apskaičiuotos iš atrankinių EK teikiamų duomenų: A kategorijos – U2, U3, R2, R3, O2, O3 klasių; B kategorijos – R3 klasės; D kategorijos – R3, R4, O2, O3, O4, P2, P3 klasių; E kategorijos – U2, U3, R2, R3, R4, O2, O3, O4 klasių; Z kategorijos – U2, U3, R2, R3, O2, O3 klasių

** lyginant 2022 m. 36 savaitę su 2022 m. 35 savaitę; *** lyginant 2022 m. 36 savaitę su 2021 m. 36 savaitę

• – konfidencialūs duomenys

Šaltiniai ŽŪIKVC (LŽŪMPRIS) ir EK



Galvijų supirkimo kainos Lietuvos įmonėse, EUR/100 kg skerdenų (be PVM)

Kategorija pagal raumeningumą	2021		2022			Pokytis, %	
	37 sav. (09 13–19)	34 sav. (08 22–28)	35 sav. (08 29–09 04)	36 sav. (09 05–11)	37 sav. (09 12–18)	savaitės*	metų**
Jauni buliai (A):							
U1	•	•	428,56	•	•	-	-
U2	327,36	442,47	455,59	427,35	450,10	5,32	37,49
U3	335,99	422,07	437,57	423,87	436,32	2,94	29,86
U	329,16	431,24	449,06	424,75	445,15	4,80	35,24
R1	281,85	•	430,05	•	•	-	-
R2	316,08	417,48	434,79	426,51	428,58	0,49	35,59
R3	317,46	•	423,09	431,15	412,68	-4,28	29,99
R	313,24	417,56	428,81	428,48	419,99	-1,98	34,08
O1	270,54	382,64	391,21	384,05	379,26	-1,25	40,19
O2	293,93	414,45	417,74	425,28	410,55	-3,46	39,68
O3	312,84	395,35	412,41	406,15	415,50	2,30	32,82
O	295,04	406,44	413,08	412,76	408,51	-1,03	38,46
P1	207,83	277,69	304,77	315,69	•	-	-
P2	244,29	360,02	349,87	367,53	365,07	-0,67	49,44
P3	260,47	•	•	•	•	-	-
P	239,26	351,60	349,48	358,07	366,10	2,24	53,01
U-P	297,91	407,67	418,13	412,47	417,73	1,28	40,22
Buliai (B):							
U1	-	•	400,67	•	•	-	-
U2	299,87	•	414,04	424,83	429,17	1,02	43,12
U3	279,10	•	•	•	•	-	-
U	294,05	414,99	407,83	411,78	423,55	2,86	44,04
R2	294,83	•	423,23	418,39	421,60	0,77	43,00
R3	304,00	425,15	411,90	418,71	401,23	-4,17	31,98
R	298,04	422,60	409,88	418,00	419,51	0,36	40,76
O1	•	397,47	395,52	•	405,74	-	-
O2	293,75	426,65	404,98	409,08	411,32	0,55	40,02
O3	311,49	399,10	393,29	410,66	405,70	-1,21	30,24
O	294,65	410,72	400,49	409,03	409,11	0,02	38,85
P1	248,98	•	310,82	340,07	309,00	-9,14	24,11
P2	235,54	•	391,75	376,14	•	-	-
P	254,45	376,36	359,23	370,29	347,99	-6,02	36,76
U-P	289,37	412,95	401,07	409,80	410,14	0,08	41,74
Karvės (D):							
R2	•	•	•	-	377,34	-	-
R3	272,86	395,78	389,34	401,79	382,35	-4,84	40,13
R4	260,91	•	•	405,29	404,43	-0,21	55,01
R	267,58	388,92	388,49	402,57	390,62	-2,97	45,98
O2	265,49	•	377,18	370,23	383,83	3,67	44,57
O3	281,36	393,17	390,15	389,48	405,79	4,19	44,22
O4	260,23	380,43	384,21	375,96	390,71	3,92	50,14
O	274,87	389,29	386,70	385,39	399,75	3,73	45,43
P1	218,56	292,77	295,87	302,06	297,39	-1,55	36,07
P2	239,78	344,93	340,49	343,48	350,41	2,02	46,14
P3	249,06	340,83	348,36	349,82	354,85	1,44	42,48
P	233,84	329,16	328,56	332,23	337,58	1,61	44,36
U-P	250,85	357,69	354,16	359,02	369,82	3,01	47,43
Telyčios (E):							
U3	•	445,72	•	•	433,84	-	-
U	282,57	445,72	406,45	•	438,51	-	55,19
R2	•	380,27	381,56	•	421,25	-	-
R3	289,54	384,46	399,30	398,59	431,36	8,22	48,98
R4	296,38	393,10	•	382,10	•	-	-
R	289,21	387,89	394,06	389,84	428,11	9,82	48,03
O1	•	327,56	•	335,47	•	-	-
O2	270,40	345,81	358,03	320,47	342,44	6,86	26,64
O3	279,08	390,93	386,32	398,05	393,89	-1,05	41,14
O4	274,04	368,20	•	388,17	397,60	2,43	45,09
O	277,30	378,31	385,94	389,12	390,85	0,44	40,95
P1	•	281,22	293,93	270,87	•	-	-
P2	226,36	317,85	313,47	314,74	312,71	-0,64	38,15
P3	214,45	316,65	323,94	314,84	309,14	-1,81	44,15
P	221,95	315,14	311,11	309,44	308,21	-0,40	38,86
U-P	271,85	366,47	379,76	373,61	392,38	5,02	44,34
Vidutinė A-Z	270,43	376,63	381,85	380,63	390,59	2,62	44,43

* lyginant 2022 m. 37 savaitę su 2022 m. 36 savaitę; ** lyginant 2022 m. 37 savaitę su 2021 m. 37 savaitę

• – konfidencialūs duomenys

Šaltinis ŽŪIKVC (LŽŪMPRIŠ)



Lietuvos įmonėse pagamintos mėsos ir kai kurių mėsos gaminių vidutinės pardavimo kainos*, EUR/t

Gaminio pavadinimas	PGPK kodas	Lietuvos rinkoje					Kitų ES šalių rinkose						
		2021		2022		pokytis, %		2021		2022		pokytis, %	
		liepa	birželis	liepa	mėnesio**	metų***	liepa	birželis	liepa	mėnesio**	metų***		
Šviežios arba atšaldytos jautienos ir veršienos skerdenos ir skerdenų pusės ir ketvirčiai su kaulais	10.11.11.40.00	3 650,00	5 024,00	4 998,00	-0,52	36,93	3 467,00	4 921,00	4 818,00	-2,09	38,97		
Švieži arba atšaldyti jautienos ir veršienos gabalai	10.11.11.90.00	4 079,00	5 810,00	5 783,00	-0,46	41,77	4 540,00	6 791,00	6 710,00	-1,19	47,80		
Užšaldytos jautienos ir veršienos skerdenos, skerdenų pusės, ketvirčiai ir gabalai	10.11.31.00.00	3 227,00	3 594,00	3 470,00	-3,45	7,53	•	•	•	-	-		
Šviežia arba atšaldyta kiauliena: skerdenos, skerdenų pusės ¹⁾	10.11.12.30.00	1 673,00	2 118,00	2 213,00	4,49	32,28	1 783,00	2 171,00	2 202,00	1,43	23,50		
Šviežia arba atšaldyta kiauliena: kumpiai, mentės ir jų dalys su kaulais ¹⁾	10.11.12.50.00	2 440,00	2 747,00	2 795,00	1,75	14,55	2 699,00	4 026,00	3 771,00	-6,33	39,72		
Šviežia arba atšaldyta kiauliena ⁽¹⁾ , išskyrus skerdenas ir skerdenų puses, kumpius, mentes ir jų dalis su kaulais)	10.11.12.90.00	2 612,00	3 079,00	3 146,00	2,18	20,44	2 818,00	2 906,00	2 771,00	-4,65	-1,67		
Užšaldyta kiauliena: kumpiai, mentės ir jų dalys su kaulais	10.11.32.50.00	2 839,00	3 446,00	3 182,00	-7,66	12,08	•	•	-	-	-		
Užšaldyta kiauliena (išskyrus skerdenas ir skerdenų puses, kumpius, mentes ir jų dalis su kaulais)	10.11.32.90.00	1 034,00	1 699,00	1 747,00	2,83	68,96	1 534,00	1 518,00	2 090,00	37,68	36,25		
Šviežios arba atšaldytos ėriukų arba avių skerdenos, skerdenų pusės ir gabalai	10.11.13.00.00	5 442,00	6 965,00	6 903,00	-0,89	26,85	-	-	-	-	-		
Švieži arba atšaldyti galvijienos, kiaulienos, avienos, ožkienos, arklienos ir kitų arklinių šeimos atstovų valgomieji mėsos subproduktai	10.11.20.00.00	568,00	720,00	708,00	-1,67	24,65	1 169,00	1 532,00	1 584,00	3,39	35,50		
Kiaulienos kumpiai, mentės ir jų dalys, su kaulais, sūdyti, užpilti sūrymu, džiovinti arba rūkyti	10.13.11.20.00	4 056,00	6 297,00	6 507,00	3,33	60,43	9 215,00	11 879,00	10 638,00	-10,45	15,44		
Sūdyta, užpilta sūrymu, džiovinta arba rūkyta kiauliena ²⁾	10.13.11.80.00	4 487,00	5 035,00	4 907,00	-2,54	9,36	5 166,00	5 637,00	5 675,00	0,67	9,85		
Sūdyta, užpilta sūrymu, džiovinta arba rūkyta galvijiena	10.13.12.00.00	10 554,00	16 642,00	17 178,00	3,22	62,76	12 235,00	13 281,00	15 554,00	17,11	27,13		
Dešros ir panašūs produktai iš kepenų ir daugiausia iš kepenų pagaminti maisto produktai ³⁾	10.13.14.30.00	2 468,00	2 915,00	2 855,00	-2,06	15,68	1 645,00	1 916,00	1 884,00	-1,67	14,53		
Dešros ir panašūs produktai iš mėsos, mėsos subproduktų arba kraujo ir daugiausia iš šių produktų pagaminti maisto produktai ⁴⁾	10.13.14.61.00	2 793,00	3 203,00	3 252,00	1,53	16,43	2 253,00	2 839,00	2 951,00	3,95	30,98		
Kita paruošta arba konservuota kiauliena, jos subproduktai ir mišiniai, įskaitant mišinius ⁵⁾	10.13.15.75.00	2 891,00	3 378,00	3 280,00	-2,90	13,46	2 766,00	2 870,00	2 715,00	-5,40	-1,84		
Paruošta arba konservuota galvijiena arba jos subproduktai ⁵⁾	10.13.15.85.00	1 830,00	4 780,00	4 445,00	-7,01	142,90	•	•	•	-	-		

* gamintojų kainos apskaičiuotos svertiniu būdu, be PVM; ** lyginant 2022 m. liepos mėn. su birželio mėn.; *** lyginant 2022 m. liepos mėn. su 2021 m. liepos mėn.; • – konfidencialūs duomenys

¹⁾ įskaitant šviežią mėsą, užpiltą druska kaip laikinuoju konservantu; ²⁾ įskaitant bekonų šoninę, trijų ketvirčių šoninę arba vidurines dalis, priekines nuokartas, nugarines ir jų dalis, išskyrus kumpius, mentes ir jų dalis, su kaulais, papildves ir jų dalis; ³⁾ (išskyrus paruoštus valgius ir patiekalus); ⁴⁾ (išskyrus iš kepenų pagamintas dešras, paruoštus valgius ir patiekalus); ⁵⁾ išskyrus dešras ir panašius produktus, homogenizuotus produktus, iš kepenų pagamintus maisto produktus, paruoštus valgius ir patiekalus

Šaltinis ŽŪIKVC (LŽŪMPRIŠ)



Paukštienos ir kiaušinių rinka

2022 m. rugpjūčio mėn. Lietuvos įmonėse padidėjo paukštienos gamyba, pardavimas ir kainos. ŽŪIKVC (LŽŪMPRI) duomenimis, 2022 m. rugpjūčio mėn. Lietuvos įmonėse buvo paskersta 4,07 mln. paukščių ir pagaminta 7 492,21 t paukštienos skerdenų. Paukščių skerdimų skaičius rugpjūčio mėn., palyginti su liepos mėn., padidėjo 4,40 proc. ir buvo 0,04 proc. didesnis nei prieš metus. Analizuojamu laikotarpiu buvo paskersta 3,97 mln. vnt. broilerių – 4,79 proc. daugiau nei liepą ir 1,17 proc. daugiau nei 2021 m. rugpjūčio mėn.

Vertinant pagal skerdenų svorį, 2022 m. rugpjūčio mėn. buvo pagaminta 7 492,21 t paukštienos – 4,76 proc. daugiau nei liepą ir 0,04 proc. daugiau nei prieš metus. Iš to skaičiaus

broilerių skerdenų gamyba 2022 m. rugpjūčio mėn., palyginti su liepos mėn., padidėjo 5,35 proc. (iki 7 237,19 t), o, palyginti su 2021 m. rugpjūčio mėn., – 3,81 proc.

Viščiukų broilerių skerdenų ir gabalų pardavimas rugpjūčio mėn., palyginti su liepos mėn., padidėjo 18,93 proc., o palyginti su 2021 m. rugpjūčio mėn. – 4,22 proc. Vidutinė svertinė vištienos skerdenų kaina rugpjūtį, palyginti su liepa, padidėjo 2,58 proc. ir buvo 27,69 proc. aukštesnė nei tuo pačiu praėjusių metų laikotarpiu.

2022 m. rugpjūčio mėn. Lietuvoje sumažėjo kiaušinių gavyba, o kainų augimas sulėtėjo. ŽŪIKVC (LŽŪMPRI) duomenimis, 2022 m. rugpjūčio mėn. Lietuvos įmonėse buvo surinkta

Lietuvos įmonėse pagamintų kiaušinių pardavimas vidaus rinkoje, tūkst. vnt.

Kokybės klasės (pagal svorį)	2021		2022		Pokytis, %	
	rugpjūtis	birželis	liepa	rugpjūtis	mėnesio*	metų**
Vištų kiaušiniai su lukštais	43 846,93	28 992,82	29 440,02	31 393,66	6,64	-28,40
Iš jų surūšiuota:						
A klasė	39 113,83	20 132,36	21 842,87	25 638,38	17,38	-34,45
XL	546,13	393,82	399,82	429,25	7,36	-21,40
L	13 266,00	6 956,63	6 572,62	7 990,23	21,57	-39,77
M	23 652,19	12 508,98	14 564,20	16 464,32	13,05	-30,39
S	1 649,51	272,94	306,24	754,59	146,41	-54,25
B klasė	7 005,66	9 421,33	8 529,80	7 622,57	-10,64	8,81

* lyginant 2022 m. rugpjūčio mėn. su liepos mėn.

** lyginant 2022 m. rugpjūčio mėn. su 2021 m. rugpjūčio mėn.

Šaltinis ŽŪIKVC (LŽŪMPRI)

Lietuvos įmonėse pagamintų kiaušinių eksportas, tūkst. vnt.

Kokybės klasės (pagal svorį)	2021		2022		Pokytis, %	
	rugpjūtis	birželis	liepa	rugpjūtis	mėnesio*	metų**
Vištų kiaušiniai su lukštais	9 726,59	12 883,19	15 037,31	17 898,56	19,03	84,02
A klasė	7 180,95	249,20	956,60	862,56	-9,83	-87,99
XL	11,28	1,20	9,24	1,20	-87,01	-89,36
L	2 313,11	26,30	254,48	137,28	-46,05	-94,07
M	4 478,08	220,50	474,00	426,00	-10,13	-90,49
S	378,48	1,20	218,88	298,08	36,18	-21,24
B klasė	•	•	•	•	-	-

* lyginant 2022 m. rugpjūčio mėn. su liepos mėn.

** lyginant 2022 m. rugpjūčio mėn. su 2021 m. rugpjūčio mėn.

• – konfidencialūs duomenys

Šaltinis ŽŪIKVC (LŽŪMPRI)

Viščiukų broilerių skerdenų ir gabalų pardavimo vidutinės didmeninės (gamintojų) kainos Lietuvos įmonėse, EUR/100 kg (be PVM)

Pavadinimas	2021	2022				Pokytis, %	
	37 sav. (09 13–19)	34 sav. (08 22–28)	35 sav. (08 29–09 04)	36 sav. (09 05–11)	37 sav. (09 12–18)	savaitės*	metų***
Išdarinėta skerdenėlė (A klasė, 65 %)	157,26	223,44	219,78	217,28	222,15	2,24	41,26
Krūtinėlės file (KN kodas 0207.13.10)	356,76	•	•	496,50	496,48	-0,00	39,16
Kulšėlės (KN kodas 0207.13.60)	144,24	•	•	•	•	-	-

* lyginant 2022 m. 37 savaitę su 36 savaitę

** lyginant 2022 m. 37 savaitę su 2021 m. 37 savaitę

• – konfidencialūs duomenys. Pastaba. Vidutinės kainos skaičiuojamos svertiniu būdu

Šaltinis ŽŪIKVC (LŽŪMPRI)



53,76 mln. vnt. vištų kiaušinių – 2,90 proc. mažiau nei liepą ir 15,63 proc. mažiau nei tuo pačiu 2021 m. laikotarpiu. Sumažėjusias kiaušinių gavybos apimtis lėmė dėl pabrangusių grūdinių pašarų ir padidėjusių energijos bei transporto kaštų išaugusi savikaina. Analizuojamu laikotarpiu Lietuvos įmonės pardavė 25,64 mln. vnt. A klasės kiaušinių, t. y. 17,38 proc. daugiau nei liepos mėn., tačiau 34,45 proc. mažiau nei 2021 m. rugpjūčio mėn.

Vidutinė A klasės vištų kiaušinių didmeninė gamintojų pardavimo kaina 2022 m. rugpjūtį sudarė 9,33 EUR/100 vnt. ir buvo 0,53 proc. žemesnė nei liepos mėn., tačiau 42,66 proc. aukštesnė nei prieš metus. Iš to skaičiaus XL kat. kiaušinių kaina analizuojamu laikotarpiu padidėjo 4,82 proc. (iki 12,84 EUR/100 vnt.), L kat. kiaušinių – sumažėjo 2,75 proc. (iki 9,18 EUR/100 vnt.), M kat. – padidėjo 1,28 proc. (iki 9,46 EUR/100 vnt.), S kat. kiaušinių – padidėjo 0,67 proc. (iki 6,05 EUR/100 vnt.).

Perdirbimui skirtų B klasės kiaušinių analizuojamu laikotarpiu parduota 7,62 mln. vnt. – 10,64 proc. mažiau nei liepos mėn., tačiau

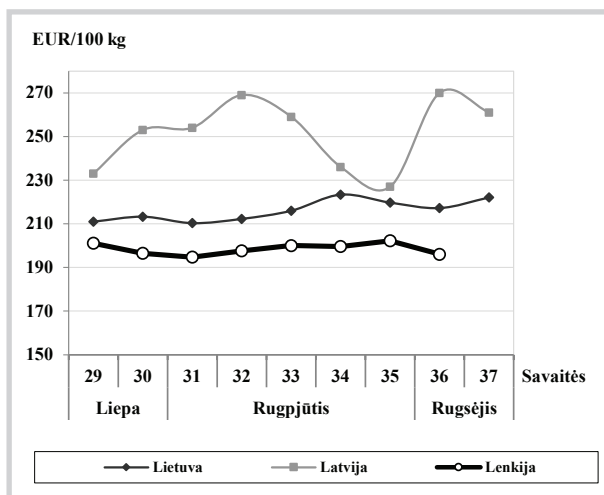
8,81 proc. daugiau nei prieš metus. B klasės kiaušinių kaina 2022 m. rugpjūtį, palyginti su liepa, padidėjo 2,75 proc. (iki 6,72 EUR/100 vnt.) ir buvo 59,62 proc. aukštesnė nei prieš metus.

2022 m. rugpjūčio mėn. padidėjo ES vidutinė didmeninė kiaušinių kaina. Europos Komisijos duomenimis, ES vidutinė didmeninė kiaušinių (L ir M kategorijos) pardavimo kaina 2022 m. rugpjūčio mėn. sudarė 183,94 EUR/100 kg, ir buvo 1,10 proc. didesnė nei šių metų liepos mėn. (181,94 EUR/100 kg) ir 50,0 proc. didesnė nei 2021 m. rugpjūčio mėn. (122,61 EUR/100 kg). Rugpjūčio mėn. didžiausia kiaušinių kaina buvo Austrijoje (273,89 EUR/100 kg), Švedijoje (234,25 EUR/100 kg) ir Italijoje (234,13 EUR/100 kg). 2022 m., palyginti su 2021 m. labiausiai kiaušiniai pabrango Belgijoje (81,4 proc.), Bulgarijoje (71,8 proc.), Prancūzijoje (70,5 proc.) ir Vokietijoje (69,7 proc.). 2022 m. rugpjūčio mėn. pigiausiai kiaušiniai kainavo Lietuvoje – 139,80 EUR/100 kg ir Rumunijoje – 141,15 EUR/100 kg.

Latvijoje vidutinė didmeninė kiaušinių (L ir M kategorijos) kaina 2022 m. rugpjūčio mėn. sudarė 183,94 EUR/100 kg, ir buvo 1,10 proc. didesnė nei šių metų liepos mėn. (181,94 EUR/100 kg) ir 50,0 proc. didesnė nei 2021 m. rugpjūčio mėn. (122,61 EUR/100 kg). Rugpjūčio mėn. didžiausia kiaušinių kaina buvo Austrijoje (273,89 EUR/100 kg), Švedijoje (234,25 EUR/100 kg) ir Italijoje (234,13 EUR/100 kg). 2022 m., palyginti su 2021 m. labiausiai kiaušiniai pabrango Belgijoje (81,4 proc.), Bulgarijoje (71,8 proc.), Prancūzijoje (70,5 proc.) ir Vokietijoje (69,7 proc.). 2022 m. rugpjūčio mėn. pigiausiai kiaušiniai kainavo Lietuvoje – 139,80 EUR/100 kg ir Rumunijoje – 141,15 EUR/100 kg.

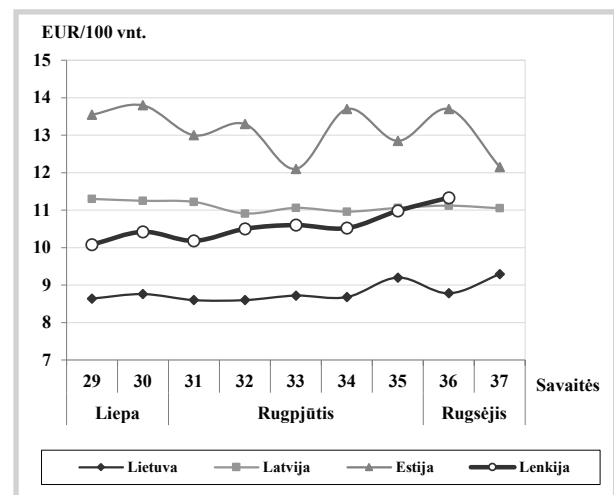
Latvijoje vidutinė didmeninė kiaušinių (L ir M kategorijos) kaina 2022 m. rugpjūčio mėn. sudarė 183,94 EUR/100 kg, ir buvo 1,10 proc. didesnė nei šių metų liepos mėn. (181,94 EUR/100 kg) ir 50,0 proc. didesnė nei 2021 m. rugpjūčio mėn. (122,61 EUR/100 kg). Rugpjūčio mėn. didžiausia kiaušinių kaina buvo Austrijoje (273,89 EUR/100 kg), Švedijoje (234,25 EUR/100 kg) ir Italijoje (234,13 EUR/100 kg). 2022 m., palyginti su 2021 m. labiausiai kiaušiniai pabrango Belgijoje (81,4 proc.), Bulgarijoje (71,8 proc.), Prancūzijoje (70,5 proc.) ir Vokietijoje (69,7 proc.). 2022 m. rugpjūčio mėn. pigiausiai kiaušiniai kainavo Lietuvoje – 139,80 EUR/100 kg ir Rumunijoje – 141,15 EUR/100 kg.

Viščiukų broilerių skerdenų vidutinės didmeninės pardavimo kainos (be PVM) Lietuvoje, Latvijoje ir Lenkijoje 2022 m. liepos–rugsėjo mėn.



Šaltiniai ŽŪIKVC (LŽŪMPRIŠ), LVAEI, EK

Šviežių supakuotų kiaušinių vidutinės didmeninės pardavimo kainos* (be PVM) Lietuvoje, Latvijoje, Estijoje ir Lenkijoje** 2022 m. liepos–rugsėjo mėn.



* vidutinės L ir M kategorijų svertinės kainos

** kainos (EUR) pateiktos pagal atitinkamos datos ECB valiutos kursą

Šaltiniai ŽŪIKVC (LŽŪMPRIŠ), EKI, LVAEI, ZSRIR

Šviežių supakuotų kiaušinių pardavimo vidutinės didmeninės kainos Lietuvos įmonėse, EUR/100 vnt. (be PVM)

Kokybės klasės (pagal svorį)	2021	2022				Pokytis, %	
	37 sav. (09 13–19)	34 sav. (08 22–28)	35 sav. (08 29–09 04)	36 sav. (09 05–11)	37 sav. (09 12–18)	savaitės*	metų**
A klasė							
L (nuo 63 g iki 73 g)	6,86	9,2	9,64	8,98	9,29	3,45	35,42
M (nuo 53 g iki 63 g)	6,39	8,38	8,84	8,64	8,73	1,04	36,62
Vidutinė (L–M)	6,59	8,68	9,20	8,78	8,95	1,94	35,81

* lyginant 2022 m. 37 savaitę su 36 savaitę

** lyginant 2022 m. 37 savaitę su 2021 m. 37 savaitę

Pastaba: vidutinės kainos skaičiuojamos svertiniu būdu

Šaltinis ŽŪIKVC (LŽŪMPRIŠ)



Vidutinės didmeninės viščių broilerių skerdenų (A klasės, 65 %) kainos Europos Sąjungos valstybėse, EUR/100 kg (be PVM)

Valstybė	Data	2021					2022		Pokytis, %	
		37 sav. (09 13–19)	34 sav. (08 22–28)	35 sav. (08 29–09 04)	36 sav. (09 05–11)	37 sav. (09 12–18)	savaitės*	metų**		
Lietuva		157,26	223,44	219,78	217,28	222,15	2,24	41,26		
Latvija		201,00	259,00	236,00	227,00	261,00	18,94	34,33		
Belgija		174,06	229,96	236,68	237,41	-	-	-		
Bulgarija		153,83	219,68	218,98	221,65	220,93	-0,33	43,62		
Čekija		179,69	245,88	250,74	242,23	250,20	3,29	39,24		
Danija		236,95	-	-	-	-	-	-		
Vokietija		312,00	400,00	400,00	400,00	400,00	0,00	28,21		
Graikija		203,88	276,74	-	-	-	-	-		
Ispanija		148,23	237,21	240,55	240,55	240,55	0,00	62,28		
Prancūzija		235,00	300,00	300,00	300,00	300,00	0,00	27,66		
Kroatija		193,40	266,59	268,20	267,20	261,33	-2,20	35,12		
Airija		210,85	244,00	244,00	244,00	244,00	0,00	15,72		
Italija		251,00	310,00	310,00	303,00	309,00	1,98	23,11		
Kipras		228,94	257,56	256,24	256,24	256,24	0,00	11,92		
Vengrija		156,36	225,18	224,47	230,34	-	-	-		
Malta		225,00	-	-	-	-	-	-		
Olandija		174,00	-	-	174,00	-	-	-		
Austrija		293,25	346,69	362,45	364,34	368,91	1,25	25,80		
Lenkija		118,36	199,64	202,28	196,08	-	-	-		
Portugalija		153,00	252,50	252,50	252,50	252,50	0,00	65,03		
Rumunija		159,67	209,28	210,27	211,01	212,42	0,67	33,03		
Slovėnija		243,28	302,73	296,86	298,70	299,02	0,11	22,91		
Slovakija		191,88	247,69	267,57	256,12	246,76	-3,65	28,60		
Suomija		310,69	345,45	342,56	343,61	345,80	0,64	11,30		
Švedija		292,65	368,67	342,75	345,76	361,11	4,44	23,40		
ES vidutinė kaina		196,21	265,02	266,21	266,59	266,08	-0,19	35,61		

Vidutinės didmeninės šviežių supakuotų kiaušinių (L–M kat.) kainos Europos Sąjungos valstybėse, EUR/100 kg (be PVM)

Valstybė	Data	2021					2022		Pokytis, %	
		37 sav. (09 13–19)	34 sav. (08 22–28)	35 sav. (08 29–09 04)	36 sav. (09 05–11)	37 sav. (09 12–18)	savaitės*	metų**		
Lietuva		105,86	140,70	141,78	141,41	144,47	2,16	36,47		
Latvija		117,95	166,72	161,36	164,46	163,16	-0,79	38,33		
Estija		128,64	214,73	196,61	212,16	196,08	-7,58	52,43		
Belgija		120,01	172,35	178,26	200,57	-	-	-		
Bulgarija		125,67	180,12	176,74	183,42	182,03	-0,76	44,85		
Čekija		112,93	143,70	147,91	145,75	153,09	5,04	35,56		
Danija		168,10	-	-	-	-	-	-		
Vokietija		116,40	174,33	178,32	185,32	187,35	1,10	60,95		
Graikija		146,32	187,20	-	-	-	-	-		
Ispanija		99,18	143,56	151,94	153,50	158,77	3,43	60,08		
Prancūzija		138,39	212,42	212,89	215,76	219,14	1,57	58,35		
Kroatija		140,14	219,25	216,48	221,63	222,77	0,52	58,97		
Airija		143,85	175,26	175,26	183,86	175,55	-4,52	22,04		
Italija		175,79	234,13	237,70	240,08	241,67	0,66	37,48		
Kipras		160,18	174,35	174,73	174,73	174,73	0,00	9,08		
Vengrija		137,25	167,22	182,91	193,08	-	-	-		
Malta		168,64	-	-	-	-	-	-		
Olandija		129,00	179,00	184,00	191,00	200,00	4,71	55,04		
Austrija		199,62	270,49	273,33	273,91	278,68	1,74	39,61		
Lenkija		151,99	181,69	185,73	191,96	195,79	2,00	28,82		
Portugalija		121,69	185,63	185,63	190,04	190,04	0,00	56,17		
Rumunija		102,33	145,24	143,54	146,59	146,75	0,11	43,40		
Slovėnija		150,06	154,73	149,60	157,93	168,61	6,76	12,36		
Slovakija		111,09	151,16	145,59	155,59	159,57	2,56	43,64		
Suomija		148,72	220,27	222,87	206,04	208,08	0,99	39,91		
Švedija		196,18	241,78	193,99	228,45	218,84	-4,21	11,55		
ES vidutinė kaina		134,12	186,33	188,55	193,44	196,36	1,51	46,40		

* lyginant 2022 m. 37 savaitę su 36 savaitę

** lyginant 2022 m. 37 savaitę su 2021 m. 37 savaitę

- nepateikti duomenys

Šaltinis EK



M kat.) pardavimo kaina 2022 m. rugpjūčio mėn., palyginti su liepos mėn., padidėjo 3,28 proc. (iki 170,76 EUR/100 kg), Estijoje – sumažėjo 2,91 proc. (iki 206,19 EUR/100 kg). Per metus Latvijoje parduodami kiaušiniai brango 52,1 proc., Estijoje 56,5 proc.

ŽŪIKVC (LŽŪMPRIŠ) duomenimis, 2022 m. Lietuvoje vidutinė didmeninė kiaušinių (L ir M kat.) kaina rugpjūčio mėn. sudarė 139,78 EUR/100 kg., buvo 0,20 proc. mažesnė nei liepos mėn. Palyginti su praėjusiu metų tuo pačiu laikotarpiu kaina padidėjo 37,46 proc.

Lietuvoje parduodami kiaušiniai buvo 2022 m. rugpjūčio mėn. 23,17 proc. pigesni nei vidutiniškai ES.

2022 m. sausio–birželio mėn. sumažėjo ES kiaušinių eksportas. Europos Komisijos duomenimis (toliau–EK), 2022 m. sausio–birželio mėn. sumažėjo ES* kiaušinių eksportas. Kiaušinių eksporto vertė padidėjo 25,4 proc. iki 179,47 mln. EUR. Pagrindinė eksporto vertės padidėjimo priežastis buvo dėl daugelio veiksnių visose ES šalyse išaugusi kiaušinių pardavimo kaina. 2022 m.

sausio–birželio mėn. ES eksportavo 121 tūkst. t kiaušinių – 15,3 proc. mažiau nei 2021 m. tuo pačiu laikotarpiu. Iš to skaičiaus daugiausia kiaušinių buvo eksportuota į Japoniją – 35,176 tūkst. t., Šveicariją – 18,756 tūkst. t, Singapūrą – 7,173 tūkst. t, Izraelį – 6,333 tūkst. t ir Tailandą – 5,066 tūkst. t. Į kitas šalis ES eksportavo 48,496 tūkst. t kiaušinių.

Sausio–birželio mėn., palyginti su 2021 m. tuo pačiu laikotarpiu, kiaušinių eksporto apimtis labiausiai sumažėjo į Tailandą – 28,7 proc., Gambiją – 18,1 proc., Pietų Korėją 13,4 proc. Tačiau į Singapūrą ir Filipinus padidėjo atitinkamai 35,9 ir 33,3 proc.

EK duomenimis, 2022 m. sausio–birželio mėn. ES pagamintų kiaušinių eksportas į Jungtinę Karalystę sudarė 45,293 tūkst. t., t.y. buvo 90,5 proc. didesnis nei 2021 m. sausio–birželio mėn. Analizuojamu laikotarpiu, padidėjusios gamybos sąnaudos verčia JK kiaušinių gamintojus stabdyti kiaušinių gavybą ir didini importuojamų kiaušinių kieki į šalį.

*neįskaitant Jungtinės Karalystės

Šaltiniai ŽŪIKVC (LŽŪMPRIŠ), EK,

Kai kurių paukštienos gaminių gamyba Lietuvos įmonėse, t

Gaminio pavadinimas	PGPK kodas	Pagaminta			Pokytis, %	
		2021	2022		mėnesio*	metų**
		rugpjūtis	liepa****	rugpjūtis		
Švieži arba atšaldyti nesukapoti viščiukai***	10.12.10.10.00	6 952,54	6 925,24	7 030,23	1,52	1,12
Švieži arba atšaldyti nesukapoti kalakutai	10.12.10.20.00	●	●	●	-	-
Švieži arba atšaldyti viščiukų gabalai	10.12.10.50.00	3 390,88	3 963,48	3 752,30	-5,33	10,66
Švieži arba atšaldyti kalakutų gabalai	10.12.10.60.00	150,02	176,14	220,33	25,09	46,87
Užšaldyti nesukapoti viščiukai	10.12.20.13.00	87,62	111,48	123,79	11,05	41,29
Užšaldyti viščiukų gabalai	10.12.20.53.00	1 857,12	2 266,43	2 347,57	3,58	26,41
Užšaldyti kalakutų gabalai	10.12.20.55.00	51,66	63,62	61,37	-3,54	18,79
Valgomieji paukštienos subproduktai	10.12.40.00.00	567,14	624,01	463,45	-25,73	-18,28
Kiti gaminiai arba konservai iš kalakutienos	10.13.15.25.00	117,03	142,99	157,55	10,18	34,62
Kiti gaminiai arba konservai iš paukštienos	10.13.15.35.00	1 871,01	2 120,13	2 293,03	8,16	22,56

* lyginant 2022 m. rugpjūčio mėn. su liepos mėn.; ** lyginant 2022 m. rugpjūčio mėn. su 2021 m. rugpjūčio mėn. Šaltinis ŽŪIKVC (LŽŪMPRIŠ)

*** įskaitant broilerius, dedekles ir kt. vištas; **** patikslinti duomenys

● – konfidencialūs duomenys

Lietuvos įmonėse pagamintų paukštienos gaminių pardavimas, t

Gaminio pavadinimas	PGPK kodas	Parduota					
		Lietuvos rinkoje			kitose ES šalyse		
		2022		pokytis, %*	2022		pokytis, %*
		liepa**	rugpjūtis		liepa	rugpjūtis	
Švieži arba atšaldyti nesukapoti viščiukai	10.12.10.10.00	307,38	279,59	-9,04	78,66	83,86	6,61
Švieži arba atšaldyti viščiukų gabalai	10.12.10.50.00	2 118,28	2 154,50	1,71	996,37	930,27	-6,63
Švieži arba atšaldyti kalakutų gabalai	10.12.10.60.00	49,42	45,99	-6,94	●	●	-
Užšaldyti nesukapoti viščiukai	10.12.20.13.00	6,68	7,81	16,92	44,72	16,53	-63,04
Užšaldyti viščiukų gabalai	10.12.20.53.00	390,59	381,78	-2,26	938,75	673,72	-28,23
Užšaldyti kalakutų gabalai	10.12.20.55.00	8,25	23,90	189,70	●	●	-
Valgomieji paukštienos subproduktai	10.12.40.00.00	367,95	359,99	-2,16	14,36	52,33	264,42
Kiti gaminiai arba konservai iš kalakutienos	10.13.15.25.00	97,06	97,90	0,87	12,32	8,33	-32,39
Kiti gaminiai arba konservai iš paukštienos	10.13.15.35.00	1 026,01	1 336,43	30,26	755,83	846,29	11,97

* lyginant 2022 m. liepos mėn. su birželio mėn.; ** patikslinti duomenys

Šaltinis ŽŪIKVC (LŽŪMPRIŠ)

● – konfidencialūs duomenys



Pieno ir pieno gaminių rinka

Žalio pieno* supirkimo kiekiai ES valstybėse, tūkst. t

Valstybė	2021	2022			Pokytis, %	
	liepa	gegužė	birželis	liepa	mėnesio ¹⁾	metų ²⁾
Belgija	371,21	401,01	382,57	386,65	1,07	4,16
Bulgarija	60,62	63,86	60,01	57,68	-3,88	-4,85
Čekija	268,04	276,82	266,55	271,57	1,88	1,32
Danija	492,63	492,50	479,00	492,65	2,85	0,00
Vokietija	2 764,54	2 825,56	2 703,90	2 748,00	1,63	-0,60
Estija	67,50	67,30	65,60	68,30	4,12	1,19
Airija	1 047,47	1 200,57	1 089,03	1 057,74	-2,87	0,98
Graikija	54,68	57,22	52,47	53,00	1,01	-3,07
Ispanija	637,72	654,28	614,00	607,15	-1,12	-4,79
Prancūzija	1 974,64	2 199,98	1 993,67	1 971,28	-1,12	-0,17
Kroatija	36,05	36,20	33,98	34,07	0,26	-5,49
Italija	1 083,88	1 114,03	1 079,31	1 082,92	0,33	-0,09
Kipras	24,02	24,19	23,01	23,21	0,87	-3,37
Latvija	73,56	68,53	72,05	74,98	4,07	1,93
Lietuva	126,86	115,39	123,12	131,22	6,58	3,44
Liuksemburgas	-	-
Vengrija	142,93	143,64	137,73	140,07	1,70	-2,00
Malta	3,16	3,50	3,28	3,18	-3,05	0,63
Nyderlandai	1 138,40	1 219,30	1 160,10	1 177,70	1,52	3,45
Austrija	259,37	299,46	269,88	265,83	-1,50	2,49
Lenkija	1 067,87	1 127,63	1 090,85	1 129,63	3,56	5,78
Portugalija	164,90	171,45	161,45	158,20	-2,01	-4,06
Rumunija	104,86	106,88	105,59	99,34	-5,92	-5,26
Slovėnija	50,16	51,91	48,44	48,78	0,70	-2,75
Slovakija	69,21	72,87	70,01	70,59	0,83	1,99
Suomija	191,50	192,38	185,64	187,86	1,20	-1,90
Švedija	232,29	239,65	228,77	232,57	1,66	0,12

Pastaba. Į Lietuvos žalio pieno supirkimo kiekį įtraukta šalies pieno perdirbimo įmonėse gauto (primelžto) žalio pieno, skirto perdirbti įmonių viduje, kiekiai bei kiekiai, supirkti tiesiogiai iš Lietuvos ir kitų ES valstybių pieno gamintojų; * – natūralaus riebumo pienas; ... – duomenų nėra.

¹⁾ lyginant 2022 m. liepos mėn. su birželio mėn.; ²⁾ lyginant 2022 m. liepos mėn. su 2021 m. liepos mėn.

Šaltiniai ŽŪIKVC (LŽŪMPRIŠ), Eurostat

Žalio pieno supirkimo kainos ES valstybėse, EUR/100 kg (be PVM)

Valstybė	2021	2022			Pokytis, %	
	liepa	gegužė	birželis	liepa	mėnesio ¹⁾	metų ²⁾
Belgija	35,13	51,56	54,86	55,50	1,17	57,98
Bulgarija	32,51	40,14	40,82	42,12	3,18	29,56
Čekija	33,61	43,48	44,46	45,99	3,44	36,83
Danija	37,51	50,67	55,65	57,78	3,83	54,04
Vokietija	36,55	51,73	51,73	54,40	5,16	48,84
Estija	30,82	43,88	45,78	46,74	2,10	51,65
Airija	37,20	53,61	55,45	57,78	4,20	55,32
Graikija	37,83	49,60	51,90	54,43	4,87	43,88
Ispanija	32,43	41,84	42,52	44,95	5,71	38,61
Prancūzija	37,42	43,12	43,84	44,12	0,64	17,90
Kroatija	32,49	39,81	41,09	41,18	0,22	26,75
Italija	37,21	47,17	48,19	48,19	0,00	29,51
Kipras	56,97	57,52	57,04	57,04	0,00	0,12
Latvija	30,43	47,26	48,60	49,61	2,08	63,03
Lietuva	29,16	52,72	51,88	51,24	-1,23	75,72
Liuksemburgas	•	•	•	•	-	-
Vengrija	30,57	39,68	40,42	42,42	4,95	38,76
Malta	57,33	61,97	61,90	61,68	-0,36	7,59
Nyderlandai	37,50	52,50	56,50	60,00	6,19	60,00
Austrija	38,83	47,54	47,97	51,11	6,55	31,63
Lenkija	32,68	46,49	49,24	49,50	0,53	51,47
Portugalija	29,76	38,22	38,19	40,14	5,11	34,88
Rumunija	30,42	42,40	44,58	45,67	2,45	50,13
Slovėnija	31,54	42,14	43,92	45,72	4,10	44,96
Slovakija	31,62	40,38	41,86	43,60	4,16	37,89
Suomija	37,02	46,99	47,39	49,26	3,95	33,06
Švedija	37,76	47,70	49,77	50,73	1,93	34,35
Vidutinė ES	35,99	47,99	49,40	51,03	3,30	41,79

Pastaba. Žalio pieno supirkimo kainos skelbiamos pagal 2017 m. balandžio 20 d. Europos Komisijos įgyvendinimo reglamentą (ES) 2017/1185.

¹⁾ lyginant 2022 m. liepos mėn. su birželio mėn.; ²⁾ lyginant 2022 m. liepos mėn. su 2021 m. liepos mėn.; • – konfidencialūs duomenys.

Šaltiniai ŽŪIKVC (LŽŪMPRIŠ), EK


Pasaulinės kai kurių pieno gaminių kainos*, EUR/kg

Gaminio pavadinimas		Vidutinė kaina*					pokytis, %	
		JAV						
		2021	2022					
		37 sav. (09 13–17)	34 sav. (08 22–26)	35 sav. (08 29–09 02)	36 sav. (09 05–09)	37 sav. (09 12–16)	savaitės ¹⁾	metų ²⁾
Sviestas, AA	CME	3,38	6,72	6,78	6,91	6,98	1,01	106,51
Sūris <i>Cheddar</i> , luitais		3,36	3,91	3,83	4,05	4,44	9,63	32,14
LPM, Centrinis ir Rytų regionas, FOB		2,51	3,45	3,44	3,44	3,44	0,00	37,05
NPM, Nacionalinis vid., FOB		3,43	5,13	5,11	5,09	5,09	0,00	48,40
Išrūgų milteliai, Centrinis regionas, FOB		0,93	1,00	1,00	1,01	1,01	0,00	8,60
Vakarų Europoje, eksportui, FOB								
		2021	2022			pokytis, %		
		36–37 sav. (09 06–17)	34–35 sav. (08 22–09 02)	36–37 sav. (09 05–16)		2 savaitės ³⁾	metų ²⁾	
Sviestas, 82 %rieb.		4,11	7,31	7,33		0,27	78,35	
LPM		2,62	3,79	3,79		0,00	44,66	
NPM		3,27	4,97	4,89		-1,61	49,54	
Lydytas sviestas		4,94	9,10	9,00		-1,10	82,19	
Išrūgų milteliai		1,03	1,14	1,16		1,75	12,62	
Okeanijos valstybėse, eksportui, FOB								
		2021	2022			pokytis, %		
		36–37 sav. (09 06–17)	34–35 sav. (08 22–09 02)	36–37 sav. (09 05–16)		2 savaitės ³⁾	metų ²⁾	
Sviestas, 82 %rieb.		4,12	5,26	5,42		3,04	31,55	
LPM		2,69	3,56	3,57		0,28	32,71	
NPM		3,08	3,38	3,55		5,03	15,26	
Sūris <i>Cheddar</i>		3,66	5,10	5,22		2,35	42,62	

LPM – nugriebto pieno milteliai; NPM – nenugriebto pieno milteliai.

Šaltinis USDA

* kainos užsienio valstybėse (EUR) pateiktos pagal atitinkamos datos ECB valiutų kursą;

¹⁾ lyginant dvi paskutiniąsias savaites;

²⁾ lyginant 2022 m. ir 2021 m. atitinkamų laikotarpių duomenis;

³⁾ lyginant 2022 m. 36–37 savaites su 34–35 savaitėmis.

Kai kurių pieno gaminių kainos Latvijoje, Estijoje ir Lenkijoje, EUR/mat. vnt.¹⁾

Valstybė, gaminys	Mat. vnt.	2021	2022			Pokytis, %	
		rugpjūtis	birželis	liepa	rugpjūtis	mėnesio ²⁾	metų ³⁾
Latvija							
<i>Tilsit</i> sūriai	kg	4,11	5,86	6,01	6,38	6,16	55,23
Estija							
Geriamasis pienas (2,5 %rieb., išfasuotas į plėvelės fasuotes)	l	0,40	0,53	0,54	0,57	5,56	42,50
Geriamasis pienas (2,5 %rieb., išfasuotas į tetrapako fasuotes)	l	0,49	0,61	0,62	0,65	4,84	32,65
Sviestas (80–85 %rieb., 25 kg luitais)	kg	4,18	6,90	6,88	6,32	-8,14	51,20
Sviestas (80–85 %rieb., išfasuotas po 150–250 g fasuotes)	kg	4,98	6,68	6,84	6,99	2,19	40,36
<i>Edam</i> sūriai	kg	3,15	4,87	5,04	4,97	-1,39	57,78
<i>Gouda</i> sūriai	kg	3,42	5,07	5,28	5,23	-0,95	52,92
Varškės sūriai (4 %rieb.)	kg	2,64	3,00	3,02	2,97	-1,66	12,50
Lenkija*							
Sviestas (82 %rieb., luitais)	kg	3,89	6,85	6,81	7,05	3,52	81,23
Sviestas (82 %rieb., fasuotas)	kg	4,09	6,92	6,90	7,16	3,77	75,06
Nenugriebto pieno milteliai	kg	3,13	4,86	5,03	5,19	3,18	65,81
Nugriebto pieno milteliai	kg	2,47	3,85	3,82	4,02	5,24	62,75
Išrūgų milteliai	kg	0,91	1,26	1,28	1,29	0,78	41,76
<i>Edam</i> sūriai	kg	3,21	4,94	4,97	5,13	3,22	59,81
<i>Emmentaler</i> sūriai	kg	3,56	5,18	5,35	5,67	5,98	59,27
<i>Mozzarella</i> sūriai	kg	3,44	4,85	4,77	5,09	6,71	47,97

¹⁾ gamintojų vidutinės (svertinės) kainos, be PVM;

Šaltiniai LVAEI, EKI, AMI

²⁾ lyginant 2022 m. rugpjūčio mėn. su liepos mėn.;

³⁾ lyginant 2022 m. rugpjūčio mėn. su 2021 m. rugpjūčio mėn.

* kainos užsienio valstybėse (EUR) pateiktos pagal atitinkamos datos ECB valiutų kursą.



Žalio pieno supirkimo kainos Lietuvoje iš pieno gamintojų, EUR/t (be PVM)

Pagal gamintojų / tiekėjų grupes	2021	2022			Pokytis, %		Prognozuojama	
	rugpjūtis	birželis	liepa	rugpjūtis	mėnesio*	metų**	2022 m. rugsėjis	
Natūralaus riebumo pienas								
Iš ūkininkų ir šeimos ūkių	290,60	495,59	489,01	487,10	-0,39	67,62		
Iš žemės ūkio bendrovių ir įmonių	359,24	571,59	566,71	572,93	1,10	59,48		
Bendra vidutinė kaina¹⁾	309,65	518,58	511,98	511,95	-0,01	65,33		
Vidutinis supirkto pieno riebumas³⁾, proc.	4,03	4,13	4,03	4,00	-0,74	-0,74		
Vidutinis supirkto pieno baltymingumas⁴⁾, proc.	3,34	3,37	3,29	3,31	0,61	-0,90		
Bazinių rodiklių pienas²⁾								
Iš ūkininkų ir šeimos ūkių	244,24	406,84	414,38	414,82	0,11	69,84		
Iš žemės ūkio bendrovių ir įmonių	290,09	457,11	464,86	466,30	0,31	60,74		
Bendra vidutinė kaina¹⁾	257,33	422,32	429,65	430,21	0,13	67,18		
Lietuvos pieno supirkėjų mokėta vidutinė pieno kaina¹⁾ šalies ir kitų ES valstybių pieno gamintojams už:	natūralaus riebumo pienu	309,98	518,80	512,37	512,29	-0,02	65,27	521,24
	bazinių rodiklių pienu	257,57	422,48	429,99	430,56	0,13	67,16	415,14

Pastaba. Duomenys pateikti pagal Pieno supirkimo ir pardavimo mėnesio ataskaitą PS-2.

¹⁾ vidutinė svertinė Lietuvos pieno gamintojams mokėta kaina (be PVM);

²⁾ bazinių rodiklių pienas (riebumas – 3,4 %, baltymingumas – 3,0 %), perskaičiuotas pagal metodiką, patvirtintą Lietuvos Respublikos žemės ir miškų ūkio ministerijos 1998 m. vasario 12 d. įsakymu Nr. 67;

³⁾ ir ⁴⁾ svertinis.

* lyginant 2022 m. rugpjūčio mėn. su liepos mėn.;

** lyginant 2022 m. rugpjūčio mėn. su 2021 m. rugpjūčio mėn.

Šaltinis ŽŪIKVC (LŽŪMPRIŠ)

Žalio pieno eksportas iš Lietuvos į kitas ES šalis

Lietuvos pieno supirkėjų supirkto žalio pieno eksportas į kitas ES šalis	Matavimo vnt.	2021	2022			Pokytis, %		
		rugpjūtis	birželis	liepa	rugpjūtis	mėnesio ¹⁾	metų ²⁾	
Natūralaus riebumo pienas								
Vidutinė eksporto kaina ³⁾ į kitas ES šalis	EUR/t	363,73	545,92	558,26	552,93	-0,95	52,02	
Vidutinis riebumas ⁴⁾	%	4,03	4,06	3,99	3,94	-1,25	-2,23	
Vidutinis baltymingumas ⁵⁾	%	3,27	3,24	3,18	3,21	0,94	-1,83	
Bendras eksportuotas kiekis į kitas ES šalis	t	6 141,93	2 864,03	3 194,98	4 140,63	29,60	-32,58	
Iš to skaičiaus:								
į Lenkiją	kiekis	t	5 472,75	2 625,01	3 035,04	3 626,17	19,48	-33,74
	vidutinė kaina ³⁾	EUR/t	361,78	554,54	558,66	556,02	-0,47	53,69
	vidutinis riebumas ⁴⁾	%	4,05	4,06	3,98	3,94	-1,01	-2,72
	vidutinis baltymingumas ⁵⁾	%	3,27	3,24	3,17	3,20	0,95	-2,14
Bazinių rodiklių pienas⁶⁾								
Bendras eksportuotas kiekis į kitas ES šalis	t	7 273,45	3 384,02	3 684,07	4 770,79	29,50	-34,41	
Vidutinė eksporto kaina ³⁾ į kitas ES šalis	EUR/t	310,00	460,00	480,00	480,00	0,00	54,84	

Pastaba. Duomenys pateikti remiantis Pieno supirkimo ir pardavimo mėnesio ataskaita PS-2.

¹⁾ lyginant 2022 m. rugpjūčio mėn. su liepos mėn.;

²⁾ lyginant 2022 m. rugpjūčio mėn. su 2021 m. rugpjūčio mėn.;

³⁾ svertinė, be PVM;

⁴⁾ ir ⁵⁾ svertinis;

⁶⁾ bazinių rodiklių pienas (riebumas – 3,4 %, baltymingumas – 3,0 %), perskaičiuotas pagal metodiką, patvirtintą Lietuvos Respublikos žemės ir miškų ūkio ministerijos 1998 m. vasario 12 d. įsakymu Nr. 67.

Šaltinis ŽŪIKVC (LŽŪMPRIŠ)



Lietuvos pieno gamintojų pateikto žalio pieno kiekis* šalies pieno supirkėjams, t

Pagal gamintojų / tiekėjų grupes	2021	2022			Pokytis, %	
	rugpjūtis	birželis	liepa	rugpjūtis	mėnesio**	metų***
Natūralaus riebumo pienas						
Iš ūkininkų ir šeimos ūkių	93 809,66	84 676,70	91 083,36	93 719,88	2,89	-0,10
Iš žemės ūkio bendrovių ir įmonių*	36 563,71	37 234,69	38 749,24	38 678,40	-0,18	5,78
Bendras kiekis*	130 373,37	121 911,38	129 832,59	132 398,28	1,98	1,55
Vidutinis pieno riebumas¹⁾, proc.	4,03	4,13	4,03	4,00	-0,74	-0,74
Vidutinis pieno baltymingumas²⁾, proc.	3,34	3,37	3,29	3,31	0,61	-0,90
Bazinių rodiklių pienas³⁾						
Iš ūkininkų ir šeimos ūkių	111 615,31	103 149,46	107 488,75	110 050,93	2,38	-1,40
Iš žemės ūkio bendrovių ir įmonių*	45 290,46	46 593,15	47 272,59	47 546,22	0,58	4,98
Bendras kiekis*	156 905,76	149 742,61	154 761,33	157 597,15	1,83	0,44

Pastaba. Duomenys pateikti pagal Pieno supirkimo ir pardavimo mėnesio ataskaitą PS-2.

¹⁾ ir ²⁾ svertinis; ¹⁾ bazinių rodiklių pienas (riebumas – 3,4 %, baltymingumas – 3,0 %), perskaičiuotas pagal metodiką, patvirtintą Lietuvos Respublikos žemės ir miškų ūkio ministerijos 1998 m. vasario 12 d. įsakymu Nr. 67.

* į kiekio apskaičiavimą įtrauktas Lietuvos pieno supirkėjų supirktas žalio pieno kiekis iš šalies pieno gamintojų ir Lietuvos pieno perdirbimo įmonėse gauto (primelžto) žalio pieno kiekis, skirtas perdirbti įmonių viduje;

** lyginant 2022 m. rugpjūčio mėn. su liepos mėn.;

*** lyginant 2022 m. rugpjūčio mėn. su 2021 m. rugpjūčio mėn.

Šaltinis ŽŪIKVC (LŽŪMPRIŠ)

Žalio pieno importas į Lietuvą iš kitų ES šalių

Žalio pieno importas iš kitų ES šalių pieno supirkimo ir perdirbimo įmonių	Matavimo vnt.	2021	2022			Pokytis, %		
		rugpjūtis	birželis	liepa	rugpjūtis	mėnesio ¹⁾	metų ²⁾	
Natūralaus riebumo pienas								
Vidutinė importo kaina ³⁾ iš kitų ES šalių	EUR/t	332,33	513,67	519,66	524,58	0,95	57,85	
Vidutinis riebumas ⁴⁾	%	3,83	3,89	3,82	3,83	0,26	0,00	
Vidutinis baltymingumas ⁵⁾	%	3,30	3,35	3,24	3,27	0,93	-0,91	
Bendras importuotas kiekis iš kitų ES šalių	t	43 698,91	45 156,72	47 509,92	47 284,92	-0,47	8,21	
Iš to skaičiaus:								
iš Latvijos	kiekis	t	34 039,53	34 219,61	36 190,11	35 990,01	-0,55	5,73
	vidutinė kaina ³⁾	EUR/t	335,60	520,56	529,64	531,02	0,26	58,23
	vidutinis riebumas ⁴⁾	%	3,83	3,88	3,82	3,81	-0,26	-0,52
	vidutinis baltymingumas ⁵⁾	%	3,30	3,35	3,25	3,25	0,00	-1,52
Bazinių rodiklių pienas⁶⁾								
Bendras importuotas kiekis iš kitų ES šalių	t	50 543,90	53 315,18	54 106,20	54 312,88	0,38	7,46	
Vidutinė importo kaina ³⁾ iš kitų ES šalių	EUR/t	290,00	440,00	460,00	460,00	0,00	58,62	

Pastaba. Duomenys pateikti pagal PS-2 Pieno supirkimo ir pardavimo mėnesio ataskaitą.

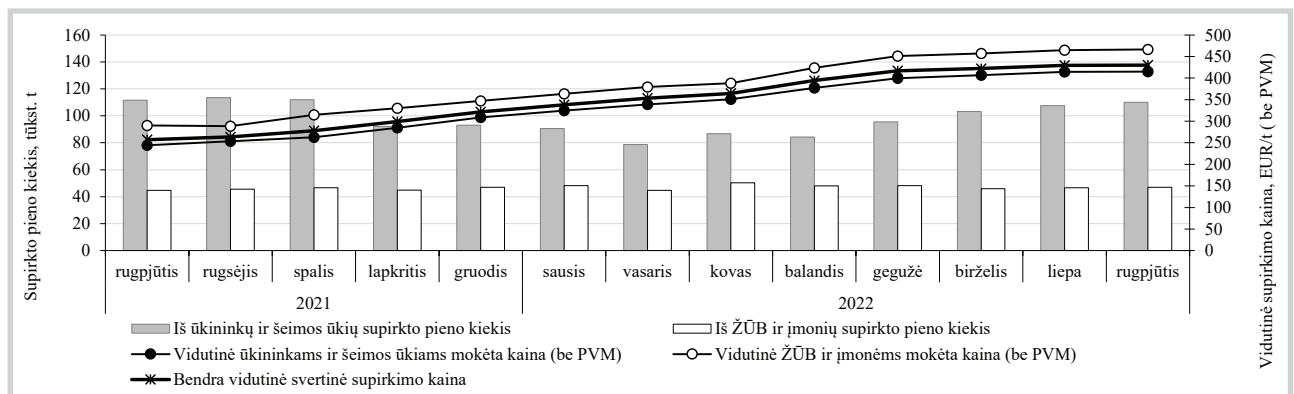
¹⁾ lyginant 2022 m. rugpjūčio mėn. su liepos mėn.; ²⁾ lyginant 2022 m. rugpjūčio mėn. su 2021 m. rugpjūčio mėn.;

³⁾ svertinė, be PVM; ⁴⁾ ir ⁵⁾ svertinis;

⁶⁾ bazinių rodiklių pienas (riebumas – 3,4 %, baltymingumas – 3,0 %), perskaičiuotas remiantis metodika, patvirtinta Lietuvos Respublikos žemės ir miškų ūkio ministerijos 1998 m. vasario 12 d. įsakymu Nr. 67.

Šaltinis ŽŪIKVC (LŽŪMPRIŠ)

Žalio pieno* supirkimas Lietuvoje iš šalies pieno gamintojų



* Bazinių rodiklių (riebumas – 3,4 %, baltymingumas – 3,0 %).

Šaltinis ŽŪIKVC (LŽŪMPRIŠ)



Kai kurių pieno gaminių vidutinės savaitinės kainos* (gamintojų) ES valstybėse ir Jungtinėje Karalystėje, EUR/kg (be PVM)

Gaminys	Valstybė	2021	2022					Pokytis, %		
		36 sav. (09 06–12)	33 sav. (08 15–21)	34 sav. (08 22–28)	35 sav. (08 29–09 04)	36 sav. (09 05–11)	savaitės ¹⁾	metų ²⁾		
Sviestas (82 proc. rieb.)	išfasuotas luitais	Lietuva	4,22	•	•	•	7,00	-	65,88	
	išfasuotas į mažesnes fasuotes		5,07	7,99	7,77	7,74	7,62	-1,55	50,30	
	išfasuotas luitais	Latvija	4,59	7,72	7,62	7,69	7,76	0,91	69,06	
	išfasuotas luitais	Estija (80–85 proc. rieb.)	4,62	6,70	6,71	6,80	6,75	-0,74	46,10	
	išfasuotas po 150–250 g		4,97	7,01	7,01	7,14	7,37	3,22	48,29	
	išfasuotas luitais	Vokietija	4,27	6,94	7,00	7,10	7,00	-1,41	63,93	
	išfasuotas po 250 g		4,13	7,42	7,42	7,53	7,53	0,00	82,32	
	I rūšis	Prancūzija	4,10	7,74	7,74	7,73	7,55	-2,33	84,15	
	išfasuotas luitais	Belgija	4,16	7,04	7,05	7,07	7,21	1,98	73,32	
	firminis	Italija	4,13	6,90	6,95	6,98	7,05	1,00	70,70	
	išfasuotas luitais	Nyderlandai	4,03	7,09	7,13	7,15	7,22	0,98	79,16	
	išfasuotas luitais	Slovakija	4,75	7,27	7,04	7,77	7,23	-6,95	52,21	
	išfasuotas po 200–250 g		4,90	7,76	7,85	7,87	7,83	-0,51	59,80	
	išfasuotas luitais	Čekija	4,72	6,31	7,34	7,34	6,27	-14,58	32,84	
	išfasuotas po 250 g		5,25	7,71	7,52	7,69	7,75	0,78	47,62	
	išfasuotas luitais	Lenkija	4,14	6,81	6,75	6,81	6,83	0,29	64,98	
	išfasuotas į mažesnes fasuotes		4,40	6,92	6,89	6,92	6,99	1,01	58,86	
	ES vidutinė kaina			4,05	7,14	7,16	7,25	7,16	-1,24	76,79
	išfasuotas luitais (kilmės šalis Anglija)	Jungtinė Karalystė	3,94	6,83	...	-	-	
	išfasuotas į mažesnes fasuotes (kilmės šalis Anglija)		4,38	7,67	...	-	-	
išfasuotas į mažesnes fasuotes (kilmės šalis Airija)	4,26		7,67	...	-	-		
Nugriebto pieno milteliai	išfasuoti po 25 kg	Latvija	3,23	4,22	4,27	3,58	4,02	12,29	24,46	
		Vokietija	2,68	3,82	3,87	3,84	3,84	0,00	43,28	
		Prancūzija	2,58	3,50	3,50	3,67	3,71	1,09	43,80	
		Belgija	2,61	3,63	3,75	3,78	3,78	0,00	44,83	
		Nyderlandai	2,58	3,50	3,56	3,56	3,62	1,69	40,31	
		Čekija	2,61	3,95	4,06	4,12	4,03	-2,18	54,41	
		Slovakija	3,80	3,76	-1,05	-	
		Lenkija	2,57	3,88	3,83	3,83	3,84	0,26	49,42	
ES vidutinė kaina			2,60	3,67	3,70	3,76	3,77	0,27	45,00	
	Jungtinė Karalystė	2,63	3,55	...	-	-		
Nenu- griebto pieno milteliai	išfasuoti po 25 kg	Vokietija	3,32	5,12	5,12	5,10	5,03	-1,37	51,51	
		Prancūzija	3,17	4,90	4,90	4,90	4,89	-0,20	54,26	
		Belgija	3,25	4,60	4,80	4,89	4,85	-0,82	49,23	
		Nyderlandai	3,18	4,60	4,80	4,70	4,70	0,00	47,80	
		Čekija	3,15	5,05	4,93	5,10	5,04	-1,18	60,00	
		Lenkija	3,18	4,98	5,07	5,07	5,06	-0,20	59,12	
ES vidutinė kaina			3,25	4,90	4,84	4,97	4,85	-2,41	49,23	
Išrūgų milteliai	išfasuoti po 25 kg	Vokietija	1,07	1,28	1,30	1,31	1,27	-3,05	18,69	
		Nyderlandai	0,97	0,91	0,92	0,96	0,96	0,00	-1,03	
		Čekija	0,99	1,43	1,37	1,26	1,26	0,00	27,27	
		Lenkija	0,93	1,16	1,28	1,26	1,24	-1,59	33,33	
		ES vidutinė kaina			0,97	1,06	1,09	1,10	1,09	-0,91
	Jungtinė Karalystė	1,08	1,13	...	-	-		
Sūriai	<i>Gouda</i>		3,57	5,86	5,82	5,67	•	-	-	
	<i>Tilsit</i>	Lietuva	4,22	6,03	6,00	5,96	6,14	3,02	45,50	
	Kietieji ilgai brandinti		4,97	6,84	6,35	6,55	6,15	-6,11	23,74	
	<i>Edam</i>	Estija	3,41	4,90	5,03	5,00	5,09	1,80	49,27	
	<i>Edam</i>	Latvija	4,32	7,94	7,35	7,23	7,45	3,04	72,45	
	<i>Cheddar</i>		3,41	5,35	7,34	5,32	5,32	0,00	56,01	
	<i>Emmental</i> , 45 proc. s. m.	Vokietija	4,70	6,10	6,10	6,10	6,10	0,00	29,79	
	<i>Parmigiano</i>	Italija	10,20	10,60	10,60	10,60	10,60	0,00	3,92	
	<i>Grana Padano</i>		8,53	9,70	9,70	9,70	9,70	0,00	13,72	
	<i>Provolone</i> , 4 mėn.		6,13	7,13	7,13	7,43	7,63	2,69	24,47	
	<i>Gorgonzola</i>		5,75	6,60	6,60	7,00	7,10	1,43	23,48	
	<i>Italico</i>		5,15	6,00	6,00	6,30	6,50	3,17	26,21	
	<i>Taleggio</i>		5,60	6,50	6,50	6,80	7,00	2,94	25,00	

lentelės tęsinys 24 psl.



Gaminys	Valstybė	2021	2022					Pokytis, %	
		36 sav. (09 06–12)	33 sav. (08 15–21)	34 sav. (08 22–28)	35 sav. (08 29–09 04)	36 sav. (09 05–11)	savaitės ¹⁾	metų ²⁾	
<i>Edam</i>	Slovakija	5,21	5,46	5,49	5,46	5,48	0,37	5,18	
<i>Edam</i> , 40–45 proc. s. m.	Čekija	3,39	5,42	5,55	5,39	5,48	1,67	61,65	
<i>Edam</i> , 30 proc. s. m.		3,34	4,99	5,04	5,05	5,05	0,00	51,20	
<i>Emmental</i> , 45–50 proc. s. m.		5,07	6,64	6,66	6,63	6,63	0,00	30,77	
<i>Gouda</i> , 45–50 proc. s. m.		4,06	5,64	5,55	5,65	5,72	1,24	40,89	
<i>Edam</i>	Lenkija	3,31	4,92	4,94	4,99	5,07	1,60	53,17	
<i>Gouda</i>		3,39	5,16	5,08	5,19	5,24	0,96	54,57	
<i>Cheddar</i>		3,41	5,61	5,53	5,72	5,66	-1,05	65,98	
<i>Emmental</i>		3,63	5,38	5,45	5,50	5,77	4,91	58,95	
<i>Mozzarella</i>		3,38	5,02	4,86	4,98	4,78	-4,02	41,42	
<i>Feta</i>		2,43	3,40	3,29	3,27	3,31	1,22	36,21	
Pelėsiniai	ES vidutinė kaina	4,89	5,51	5,55	5,47	5,42	-0,91	10,84	
<i>Cheddar</i>		3,22	4,69	4,68	4,68	4,68	0,00	45,34	
<i>Edam</i>		3,32	5,20	5,19	5,23	5,27	0,76	58,73	
<i>Gouda</i>		3,37	5,13	5,11	5,16	5,21	0,97	54,60	
<i>Emmental</i>		4,84	6,15	6,10	6,13	6,30	2,77	30,17	
<i>Cheddar</i> (kilmės šalis Anglija)	Jungtinė	3,56	5,76	...	-	-	
<i>Cheddar</i> (kilmės šalis Airija)	Karalystė	3,56	5,76	...	-	-	

* kainos užsienio valstybėse (EUR) pateiktos pagal atitinkamas datos ECB valiutų kursą;

¹⁾ lyginant 2022 m. 36 savaitę su 35 savaitę;

²⁾ lyginant 2022 m. 36 savaitę su 2021 m. 36 savaitę;

... – nėra duomenų; ● – konfidencialūs duomenys.

Lietuvos duomenys pateikti remiantis Pieno gaminių pardavimo savaitės ataskaita PS-5.

Šaltiniai ŽŪIKVC (LŽŪMPRI), EKI, AMI, LVAEI, EK, SZIF, PPA-ATIS

Kai kurių Lietuvos įmonėse pagamintų pieno gaminių vidutinės savaitinės pardavimo kainos¹⁾, EUR/kg

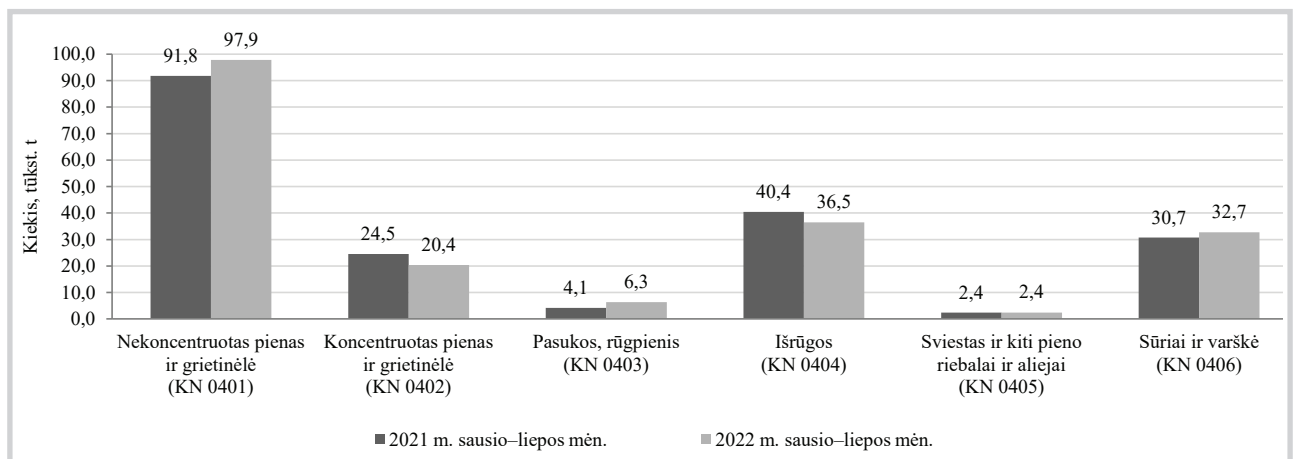
Gaminio pavadinimas	Gaminio kodas pagal Tarybos direktyvą 96/16/EB	Lietuvos rinkoje						Kitų ES valstybių ir trečiųjų šalių rinkose						
		2021		2022		pokytis, %		2021		2022		pokytis, %		
		37 sav. (09 13–19)	35 sav. (08 29–09 04)	36 sav. (09 05–11)	37 sav. (09 12–18)	savaitės ²⁾	metų ³⁾	37 sav. (09 13–19)	35 sav. (08 29–09 04)	36 sav. (09 05–11)	37 sav. (09 12–18)	savaitės ²⁾	metų ³⁾	
Sviestas, 82 proc. riebumo	luitais	23111+23112	4,38	7,26	●	7,38	-	68,49	●	●	6,94	●	-	-
	fasuotas	23113	5,31	7,75	7,67	7,92	3,26	49,15	4,72	7,69	7,41	7,44	0,40	57,63
Sūriai														
<i>Gouda</i>	24231	●	5,74	●	5,83	-	-	●	●	●	5,63	-	-	
<i>Tilsit</i>	24232	4,37	6,37	6,31	6,16	-2,38	40,96	●	●	5,67	●	-	-	
Kietieji ilgai brandinti	2424	8,14	9,89	8,86	9,44	6,55	15,97	4,44	6,27	●	●	-	-	

¹⁾ svertinės, gamintojų, be PVM; ²⁾ lyginant 2022 m. 37 savaitę su 36 savaitę; ³⁾ lyginant 2022 m. 37 savaitę su 2021 m. 37 savaitę.

● – konfidencialūs duomenys.

Šaltinis ŽŪIKVC (LŽŪMPRI)

Pieno gaminių eksportas iš Lietuvos, tūkst. t



Šaltinis Lietuvos statistikos departamentas



Bulvių, daržovių ir vaisių rinka

2022 m. rugpjūčio mėn. Lietuvoje bulvių ir daržovių perdirbimui supirkta mažiau, o uogų – daugiau. Bulvių, skirtų šviežias vartoti, iš Lietuvos augintojų didmeninės ir mažmeninės prekybos ir kitose įmonėse 2022 m. rugpjūčio mėn., palyginti su 2021 m. atitinkamu laikotarpiu, supirkta 13,78 proc. daugiau, t. y. 4 136,986 t. Perdirbti skirtų bulvių supirkta 12,65 proc. mažiau – 446,243 t.

Daržovių, skirtų vartoti šviežias, 2022 m. rugpjūčio mėn., palyginti su 2021 m. rugpjūčio mėn., supirkta 6,04 proc. daugiau, t. y. 4 451,196 t. **Lapkotinių salierų** supirkimas padidėjo 33,36 proc. (iki 36,039 t), **agurkų** – 30,03 proc. (iki 1 334,520 t), **morkų** – 24,73 proc. (iki 674,618 t). **Cukinių** derlius šiemet baigsis vėliau, todėl jų dar buvo supirkta 115,190 t (prieš metus tik 4,130 t). Tačiau **česnakų** supirkimas sumažėjo 47,02 proc. (iki 2,475 t), **porų** – 33,81 proc. (iki 16,445 t), **pomidorų** – 22,06 proc. (iki 405,867 t), **svogūnų** – 17,78 proc. (iki 501,951 t), **burokėlių** – 12,16 proc. (iki 154,269 t), **baltagūžių kopūstų** – 3,92 proc. (iki 982,796 t).

Nagrinėjama laikotarpiu žalumyninių daržovių supirkimas padidėjo: **špinatų** – 3 kartus (iki 6,322 t), **krapų** – 2,5 karto (iki 14,283 t), **salotų** – 9,91 proc.

(iki 155,371 t). Tačiau **lapinių petražolių** buvo supirkta 10,82 proc. mažiau (3,560 t), **svogūnų laiškų** – 4,76 proc. mažiau (24,058 t).

Pievagrybių, skirtų vartoti šviežius, 2022 m. rugpjūčio mėn., palyginti su 2021 m. atitinkamu laikotarpiu, supirkta 1,49 proc. daugiau (156,833 t).

Obulių supirkimas šiemet buvo 26,65 proc. mažesnis ir sudarė 78,222 t. **Braškių** buvo supirkta 132,327 t, **šilauogių** – 80,580 t.

Perdirbimo įmonėse 2022 m. rugpjūčio mėn., palyginti su 2021 m. rugpjūčio mėn., **daržovių** supirkimas sumažėjo 5,66 proc. (iki 2 470,906 t). **Svogūnų** supirkimas sumažėjo 44,28 proc. (iki 23,351 t), **morkų** – 27,60 proc. (iki 46,487 t), **burokėlių** – 3,22 proc. (iki 2 240,509 t), **įvairių kitų daržovių** (agurkų, krapų, petražolių) – 23,33 proc. (iki 129,604 t). Tik **baltagūžių kopūstų** buvo supirkta 6,91 proc. daugiau (30,955 t).

Juodųjų serbentų perdirbimui šiemet buvo supirkta 53,37 proc. daugiau (500,394 t), **įvairių kitų uogų** (raudonųjų serbentų, aronijų, šaltalankių, aviečių) – 48,47 proc. daugiau (305,701 t).

Šaltinis ŽŪIKVC (LŽŪMPRIŠ)

Bulvių, daržovių ir obuolių vidutinės pardavimo kainos Lietuvos prekiniuose ūkiuose ir šiltnamiuose, EUR/kg (be PVM)*

Produkcija	Data	2021		2022				Pokytis, %					
		37 sav. (09 13–19)		35 sav. (08 29–09 04)		36 sav. (09 05–11)		37 sav. (09 12–18)		savaitės**		metų***	
		min.	maks.	min.	maks.	min.	maks.	min.	maks.	min.	maks.	min.	maks.
Bulvės		0,20	0,30	0,30	0,40	0,28	0,40	0,25	0,39	-10,71	-2,50	25,00	30,00
Morkos neplautos		0,28	0,44	0,28	0,42	0,28	0,40	0,28	0,40	0,00	0,00	0,00	-9,09
Morkos plautos		0,25	0,37	0,32	0,42	0,25	0,41	0,25	0,41	0,00	0,00	0,00	10,81
Baltagūžiai kopūstai		0,22	0,36	0,36	0,48	0,35	0,45	0,33	0,43	-5,71	-4,44	50,00	19,44
Brokoliai		1,00	1,20	1,10	1,40	1,10	1,40	1,10	1,40	0,00	0,00	10,00	16,67
Burokėliai		0,20	0,30	0,24	0,34	0,24	0,34	0,24	0,34	0,00	0,00	20,00	13,33
Svogūnai		0,25	0,31	0,34	0,40	0,34	0,42	0,34	0,40	0,00	-4,76	36,00	29,03
Moliūgai		0,45	0,55	0,50	0,55	0,50	0,55	0,50	0,60	0,00	9,09	11,11	9,09
Porai		0,65	0,75	0,80	0,90	0,80	0,90	0,70	0,90	-12,50	0,00	7,69	20,00
Lapkotiniai salierai		0,80	1,20	0,90	1,30	0,90	1,30	0,90	1,40	0,00	7,69	12,50	16,67
Svogūnų laiškai		2,40	6,00	2,40	6,00	2,50	7,00	2,50	7,00	0,00	0,00	4,17	16,67
Salotos		1,40	2,50	2,20	2,50	2,00	2,50	2,00	2,50	0,00	0,00	42,86	0,00
Aisbergo salotos		1,40	1,50	1,40	1,50	1,40	1,50	1,50	1,60	7,14	6,67	7,14	6,67
Špinatai		3,00	4,00	2,40	4,20	2,50	4,20	2,50	4,20	0,00	0,00	-16,67	5,00
Krapai		4,00	5,00	2,50	3,50	2,50	3,50	2,50	3,50	0,00	0,00	-37,50	-30,00
Lapinės petražolės		2,00	3,00	1,80	2,50	1,80	2,50	2,00	2,50	11,11	0,00	0,00	-16,67
Ilgavaisiai agurkai		0,90	1,00	0,95	1,00	0,95	1,00	1,10	1,20	15,79	20,00	22,22	20,00
Trumpavaisiai agurkai		1,20	1,60	0,65	0,70	0,90	1,20	1,50	1,60	66,67	33,33	25,00	0,00
Pomidorai		1,05	1,20	0,80	0,90	0,75	0,80	0,85	1,00	13,33	25,00	-19,05	-16,67
Obuoliai		0,50	0,59	0,65	0,70	0,65	0,70	0,65	0,70	0,00	0,00	30,00	18,64

* bulvių ir daržovių kainų skirtumą lemia kokybė, prekinis paruošimas, pateikiamos produkcijos dydžiai, kiekiai ir veislės, transporto išlaidos

** lyginant 2022 m. 37 savaitę su 36 savaitę; *** lyginant 2022 m. 37 savaitę su 2021 m. 37 savaitę

Šaltinis ŽŪIKVC (LŽŪMPRIŠ)

Bulvių, daržovių ir uogų supirkimo iš Lietuvos augintojų perdirbimui kainos, EUR/kg (be PVM)

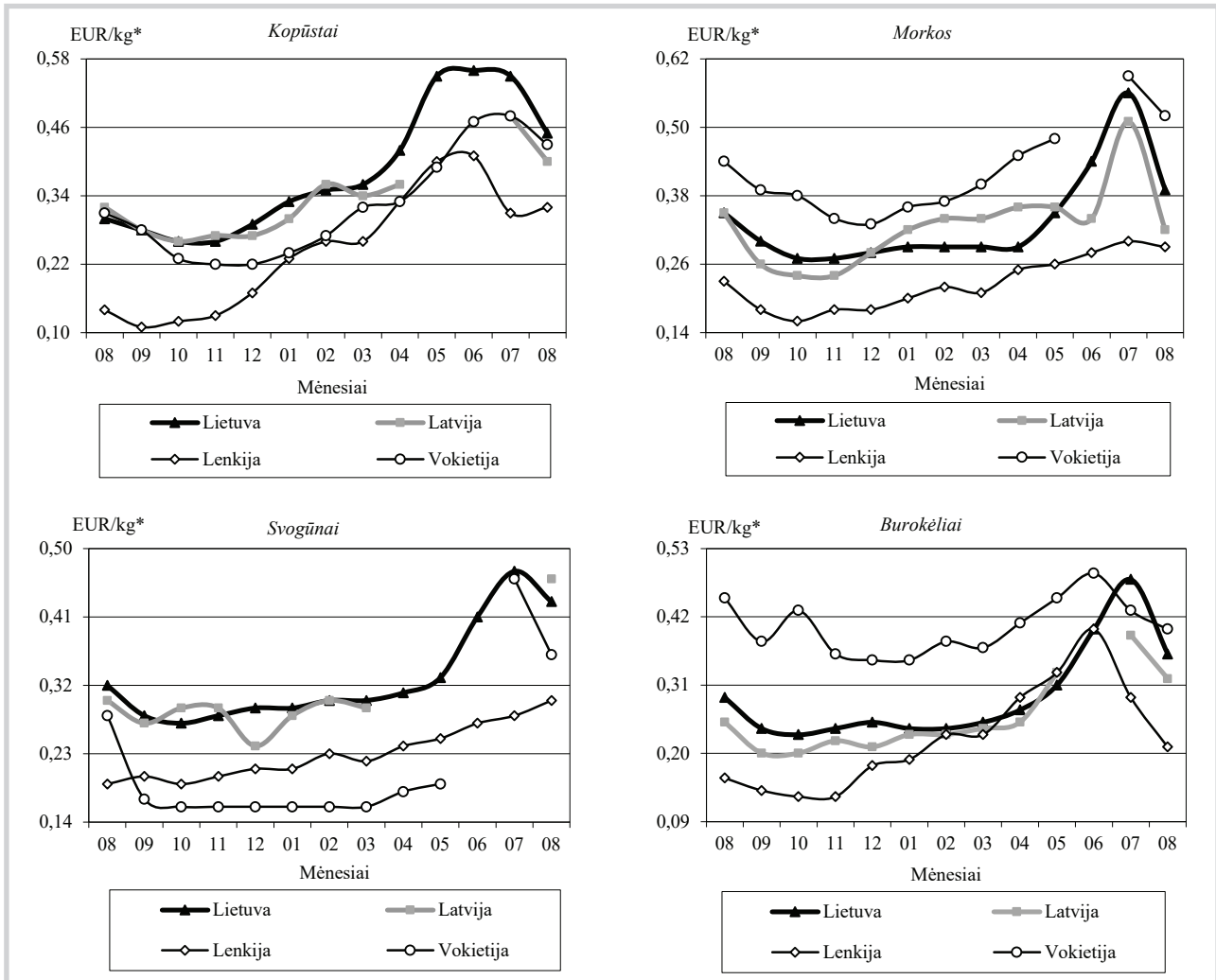
Produkcija	2021		2022		Pokytis, %	
	rugpjūtis	birželis	liepa	rugpjūtis	mėnesio ¹⁾	metų ²⁾
Bulvės	0,17	0,20	0,23	0,20	-13,04	17,65
Baltagūžiai kopūstai	0,22	•	0,44	0,34	-22,73	54,55
Morkos	0,30	0,55	0,41	0,38	-7,32	26,67
Burokėliai	0,14	•	0,24	0,17	-29,17	21,43
Svogūnai	0,36	0,77	•	0,38	-	5,56
Juodieji serbentai	1,11	-	1,59	1,70	6,92	53,15

¹⁾ lyginant 2022 m. rugpjūčio mėn. su liepos mėn.; ²⁾ lyginant 2022 m. rugpjūčio mėn. su 2021 m. rugpjūčio mėn.

Šaltinis ŽŪIKVC (LŽŪMPRIŠ)



Daržovių vidutinės kainos (augintojų) Lietuvoje ir kitose valstybėse 2021–2022 m.



* kainos užsienio valstybėse (EUR) pateiktos pagal atitinkamos datos ECB valiutų kursą Šaltiniai ŽŪIKVC (LŽŪMPRIŠ), LVAEI, ZSRIR, AMI

Bulvių, daržovių, pievagrybių, vaisių ir uogų supirkimo iš Lietuvos augintojų šviežiam vartojimui kainos, EUR/kg (be PVM)

Produkcija	Mažmeninės prekybos įmonėse			Didmeninės prekybos įmonėse			Kitose įmonėse			Vidutinė kaina visose įmonėse				Vidutinės kainos (visose įmonėse) pokytis, %	
	2022			2022			2022			2021	2022			mėnesio ¹⁾	metų ²⁾
	06	07	08	06	07	08	06	07	08		08	06	07		
Bulvės	0,68	0,47	0,42	0,50	0,41	0,33	0,61	0,33	0,31	0,29	0,65	0,44	0,38	-13,64	31,03
Baltagūžiai kopūstai	•	0,57	0,46	0,45	0,44	0,39	0,62	0,46	0,42	0,30	0,56	0,55	0,45	-18,18	50,00
Morkos	•	•	0,40	0,34	0,45	0,36	0,31	0,35	0,37	0,35	0,44	0,56	0,39	-30,36	11,43
Burokėliai	0,44	0,51	0,40	0,43	0,40	0,32	0,15	0,31	0,29	0,29	0,40	0,48	0,36	-25,00	24,14
Cukinijos	-	•	0,60	-	0,68	0,69	•	•	0,53	0,46	•	0,65	0,63	-3,08	36,96
Agurkai	1,42	1,31	0,91	1,16	1,07	0,73	1,22	1,08	0,74	0,72	1,26	1,16	0,78	-32,76	8,33
Pomidorai	1,67	1,36	1,30	1,75	1,46	1,14	-	•	1,30	0,78	1,72	1,42	1,20	-15,49	53,85
Česnakai	4,93	4,93	4,98	-	•	-	-	•	•	3,94	4,93	4,80	4,75	-1,04	20,56
Svogūnai	0,41	•	0,44	0,40	0,44	0,40	0,29	0,37	0,35	0,32	0,41	0,47	0,43	-8,51	34,38
Svogūnų laiškai	5,89	6,02	6,34	3,20	3,15	4,24	3,78	2,16	3,15	4,70	5,28	4,99	5,68	13,83	20,85
Porai	-	-	0,97	-	-	0,76	-	-	•	0,72	-	-	0,93	-	29,17
Lapkotiniai salierai	•	•	1,19	1,00	0,98	1,07	-	•	•	1,10	1,37	1,43	1,17	-18,18	6,36
Krapai	•	8,50	•	3,02	2,75	2,90	3,62	2,75	3,39	6,54	3,34	3,98	3,71	-6,78	-43,27
Salotos	2,17	1,98	1,94	1,98	2,01	2,04	1,25	•	•	1,82	2,10	1,99	1,98	-0,50	8,79
Špinatai	4,86	5,67	5,79	1,62	•	2,98	•	•	-	5,73	4,65	5,56	5,63	1,26	-1,75
Baltieji pievagrybiai	1,98	2,07	2,22	1,56	1,59	1,75	•	•	-	1,89	1,89	1,96	2,10	7,14	11,11
Rudieji pievagrybiai	2,55	2,73	3,27	2,30	2,29	2,31	-	-	-	2,37	2,52	2,68	3,12	16,42	31,65
Obuoliai	•	-	0,67	•	•	•	-	•	•	0,58	•	•	0,65	-	12,07
Braškės	5,35	4,85	4,82	•	•	•	•	•	-	4,22	5,35	4,84	4,82	-0,41	14,22
Šilauogės	-	•	4,91	-	-	3,67	-	•	•	5,58	-	6,04	4,90	-18,87	-12,19

¹⁾ lyginant 2022 m. rugpjūčio mėn. su liepos mėn.; ²⁾ lyginant 2022 m. rugpjūčio mėn. su 2021 m. rugpjūčio mėn. Šaltinis ŽŪIKVC (LŽŪMPRIŠ)
• – konfidencialūs duomenys



Technikos rinka

Mažėjo daugelio rūšių degalų kainos.

2022 m. rugsėjo mėn. didmeninės degalų (išskyrus automobilių dujų) kainos mažėjo (UAB „Naftus“, AB „ORLEN Lietuva“ ir UAB „Saurida“). Didmeninė dyzelino žemės ūkiui kaina analizuojamu laikotarpiu sumažėjo 11,5 proc., šildymo kuro – 12,8 proc., dyzelino – 9,3 proc., benzino A-95 – 3,7 proc., o automobilių dujų – padidėjo 3,8 proc. 2022 m. rugsėjo mėn. palyginti su 2021 m. atitinkamu laikotarpiu, didmeninė dyzelino kaina padidėjo 44,5 proc., o dyzelino žemės ūkiui – 67,6 proc.

Mažmeninės degalų (išskyrus automobilių dujų) kainos 2022 m. rugsėjo mėn. taip pat mažėjo (UAB „Lukoil Lietuva“, UAB „Statoil Fuel & Retail Lietuva“, UAB „Neste Lietuva“, UAB „Baltic Petroleum“, UAB „Jozita“, UAB „Kvistija“, UAB „Saurida“). Mažmeninė dyzelino kaina analizuojamu laikotarpiu sumažėjo 4,2 proc., dyzelino žemės ūkiui – 3,0 proc., benzino A-95 – 5,4 proc., o automobilių dujų – padidėjo 3,5 proc. Palyginti su 2021 m. atitinkamu laikotarpiu, mažmeninė dyzelino kaina padidėjo 46,3 proc., o dyzelino žemės ūkiui – 80,3 proc.

2022 m. rugsėjo mėn. WTI rūšies naftos kaina Niujorko biržoje sumažėjo 5,0 proc. 2022 m. rugsėjo pradžioje Niujorko biržoje WTI rūšies nafta buvo prekiaujama po 87,46 USD (87,43 EUR), o mėnesio pabaigoje kaina sumažėjo iki 83,05 USD (84,02 EUR) už barelį.

Tarptautinės kelių transporto sąjungos duomenimis 2022 m. rugsėjo mėn. pabaigoje dyzelinas kaimyninėse šalyse buvo pigesnis: Baltarusijoje – 43,8 proc., o Lenkijoje – 15,3 proc. Estijoje dyzelinas analizuojamu laikotarpiu buvo 5,7 proc. brangesnis, o Latvijoje jis kainavo tiek pat kaip Lietuvoje.

Šaltinis ŽŪIKVC (LŽŪMPRIŠ)

Dyzelino ir dyzelino žemės ūkiui vidutinės kainos Lietuvoje 2021–2022 m., EUR/l

Data	Dyzelinas		Dyzelinas žemės ūkiui	
	didmeninė	mažmeninė	didmeninė	mažmeninė
2021 38 sav. (09 20–26)	1,125	1,207	0,747	0,783
2022 35 sav. (08 29–09 04)	1,792	1,844	1,414	1,455
2022 36 sav. (09 05–11)	1,736	1,828	1,359	1,437
2022 37 sav. (09 12–18)	1,697	1,804	1,319	1,427
2022 38 sav. (09 19–25)	1,626	1,766	1,252	1,412
Laikotarpio pokytis*, %	-9,3	-4,2	-11,5	-3,0
Metų pokytis**, %	44,5	46,3	67,6	80,3

* lyginant 2022 m. 38 savaitę su 35 savaitę.; ** lyginant 2022 m. 38 savaitę su 2021 m. 38 savaitę.

Šaltinis ŽŪIKVC (LŽŪMPRIŠ)

Degalų kainos ES ir kitų šalių rinkose 2022 m. rugsėjo mėn., EUR/l

Šalis	Dyzelinas		
	35 savaitė	38 savaitė	pokytis, %
Airija	1,87	1,95	4,3
Afganistanas	1,33	1,38	3,8
Albanija	2,12	1,97	-7,1
Argentina	1,18	1,21	2,5
Armėnija	1,22	1,20	-1,6
Austrija	1,87	1,93	3,2
Azerbaidžanas	0,49	0,48	-2,0
Belgija	2,07	1,95	-5,8
Bosnija-Hercegovina	1,65	1,71	3,6
Brazilija	1,35	1,36	0,7
Bulgarija	1,67	1,62	-3,0
Čekija	1,77	1,57	-11,3
Danija	2,06	1,90	-7,8
Didžioji Britanija	2,12	2,07	-2,4
Egiptas	0,38	0,38	0,0
Estija	1,88	1,86	-1,1
Graikija	1,98	1,85	-6,6
Iranas	0,07	0,07	0,0
Ispanija	1,93	1,83	-5,2
Italija	1,83	1,79	-2,2
Japonija	1,06	1,05	-0,9
JAV	1,35	1,33	-1,5
Jemenas	2,78	2,84	2,2
Jordanija	1,11	1,13	1,8
Jungtiniai Arabų Emyratai	1,06	0,91	-14,2
Juodkalnija	1,58	1,56	-1,3
Kanada	1,50	1,42	-5,3
Kataras	0,56	0,57	1,8
Kazachstanas	0,50	0,50	0,0
Kipras	1,82	1,83	0,5
Kirgizstanas	0,92	0,94	2,2
Kroatija	1,79	1,88	5,0
Kuveitas	0,37	0,38	2,7
Latvija	1,83	1,76	-3,8
Lenkija	1,63	1,49	-8,6
Lietuva	1,85	1,76	-4,9
Liuksemburgas	1,90	1,75	-7,9
Malta	1,21	1,21	0,0
Marokas	1,40	1,39	-0,7
Meksika	1,16	1,19	2,6
Moldova	1,43	1,40	-2,1
Naujoji Zelandija	1,54	1,52	-1,3
Norvegija	2,29	2,16	-5,7
Nyderlandai	2,20	2,09	-5,0
Omanas	0,67	0,68	1,5
Portugalija	1,96	1,83	-6,6
Prancūzija	1,96	1,73	-11,7
Rumunija	1,80	1,65	-8,3
Saudo Arabija	0,17	0,17	0,0
Sakartvelas	1,46	1,41	-3,4
Serbija	1,76	1,84	4,5
Singapūras	2,05	1,98	-3,4
Slovakija	1,82	1,82	0,0
Slovėnija	1,77	1,68	-5,1
Suomija	2,22	2,14	-3,6
Šiaurės Makedonija	1,65	1,49	-9,7
Švedija	2,29	2,18	-4,8
Šveicarija	2,38	2,38	0,0
Tunisas	0,63	0,66	4,8
Turkija	1,47	1,28	-12,9
Ukraina	1,44	1,46	1,4
Vengrija	1,97	1,82	-7,6
Vokietija	2,09	2,03	-2,9

* lyginant 2022 m. 38 savaitę su 2022 m. 35 savaitę

Šaltinis Tarptautinė kelių transporto sąjunga



Maisto produktų mažmeninė rinka

Žemės ūkio ir maisto produktų vidutinės kainos Lietuvos kaimo vietovių parduotuvėse
2021–2022 m. rugsėjo mėn. pradžioje, EUR/mat. vnt.

Produktas			Matavimo vienetas	2021	2022		Pokytis, %	
				rugsėjis	rugpjūtis	rugsėjis	mėnesio*	metų**
Geriamasis pienas, pasterizuotas	2,5 % riebumo	tetrapake	1 l	1,00	1,54	1,54	0,00	54,00
		plastikiniame maišelyje	1 l	0,87	1,36	1,36	0,00	56,32
	3,5 % riebumo	tetrapake	1 l	1,08	1,57	1,62	3,18	50,00
Geriamasis pienas, apdorotas UAT	2–2,5 % riebumo	tetrapake	1 l	1,12	1,54	1,49	-3,25	33,04
	3–3,5 % riebumo	tetrapake	1 l	1,06	1,41	1,40	-0,71	32,08
Kefyras	2,5 % riebumo	tetrapake	1 kg	1,12	1,68	1,66	-1,19	48,21
		plastikiniame maišelyje	1 kg	0,96	1,25	1,35	8,00	40,63
Grietinė	30 % riebumo	350–450 g pakuotėje	1 kg	4,33	6,36	6,41	0,79	48,04
Varškės sūris	22 % riebumo		1 kg	7,69	11,09	11,53	3,97	49,93
	13–15 % riebumo		1 kg	6,30	7,62	8,22	7,87	30,48
Sviestas	82 % riebumo		1 kg	10,12	14,34	14,39	0,35	42,19
Tepusis riebalų mišinys	ne daugiau kaip 15 % augalinių riebalų	170–200 g pakuotėje	1 kg	8,57	11,74	12,38	5,45	44,46
Varškė	9 % riebumo liesa	180–200 g pakuotėje	1 kg	4,43	6,59	6,55	-0,61	47,86
			1 kg	3,97	6,13	6,18	0,82	55,67
Fermentiniai sūriai	<i>Gouda</i>		1 kg	8,10	12,23	12,51	2,29	54,44
	Kietieji		1 kg	14,84	19,62	19,03	-3,01	28,23
	<i>Tilsit</i>		1 kg	7,86	12,15	12,18	0,25	54,96
Kiauliena	kumpis be kaulo		1 kg	3,90	5,01	5,30	5,79	35,90
	šoninė be kaulo		1 kg	4,29	4,99	5,17	3,61	20,51
	smulkinta		1 kg	3,68	4,28	4,53	5,84	23,10
Vištiena	ketvirčiai		1 kg	2,42	2,98	3,17	6,38	30,99
	broileris		1 kg	2,71	3,42	3,48	1,75	28,41
Vištų kiaušiniai	L kategorijos		10 vnt.	1,26	1,81	1,83	1,10	45,24
	M kategorijos		10 vnt.	1,15	1,61	1,61	0,00	40,00
Silkės	neišdarinėtos, su galvomis, sūdytos		1 kg	3,09	3,89	3,88	-0,26	25,57
Jūrinės lydekos	užšaldytos, be galvų		1 kg	4,37	5,53	5,57	0,72	27,46
Menkės filė	užšaldyta		1 kg	5,16	6,55	6,39	-2,44	23,84
Kvietiniai miltai	ekstra rūšies (405 B–F)	0,9–1 kg pakuotėje	1 kg	1,08	1,54	1,59	3,25	47,22
		1,75–2,2 kg pakuotėje	1 kg	0,94	1,37	1,41	2,92	50,00
	aukščiausios rūšies (550 B–F)	0,9–1 kg pakuotėje	1 kg	0,96	1,40	1,40	0,00	45,83
		1,75–2,2 kg pakuotėje	1 kg	0,69	1,13	1,09	-3,54	57,97
Duona	tamsi		1 kg	1,52	1,98	2,14	8,08	40,79
	šviesi		1 kg	1,51	1,98	2,09	5,56	38,41
	batonas		1 kg	1,74	2,32	2,40	3,45	37,93
Ryžiai	plikyti		1 kg	1,89	1,94	1,95	0,52	3,17
Grikių kruopos			1 kg	2,13	3,45	3,48	0,87	63,38
Manų kruopos			1 kg	0,82	1,31	1,32	0,76	60,98
Makaronai			1 kg	1,53	2,12	2,12	0,00	38,56
Cukrus			1 kg	0,78	1,11	1,12	0,90	43,59
Bulvės	lietuviškos, naujo derliaus, neplautos, visų klasių		1 kg	0,65	0,85	0,76	-10,59	16,92
	importuotos, naujo derliaus, neplautos, visų klasių		1 kg	0,53	0,90	0,66	-26,67	24,53
Burokėliai	lietuviški, visų klasių		1 kg	0,83	-	0,89	-	7,23
Morkos	lietuviškos, naujo derliaus, plautos, visų klasių		1 kg	0,58	0,92	0,85	-7,61	46,55
	importuotos, naujo derliaus, plautos, visų klasių		1 kg	0,66	0,77	0,77	0,00	16,67
Baltagūžiai kopūstai	lietuviški, naujo derliaus, visų klasių		1 kg	0,71	1,19	1,17	-1,68	64,79
	importuoti, naujo derliaus, visų klasių		1 kg	0,65	1,19	1,05	-11,76	61,54
	rauginti		1 kg	1,84	2,43	2,53	4,12	37,50
Agurkai	trumpavaisiai	lietuviški, visų klasių	1 kg	1,63	1,93	1,94	0,52	19,02
		importuoti, visų klasių	1 kg	1,65	1,79	1,57	-12,29	-4,85
Pomidorai	importuoti, visų klasių		1 kg	1,65	1,82	1,51	-17,03	-8,48
Svogūnai	lietuviški, geltonieji, visų klasių		1 kg	0,72	0,87	0,87	0,00	20,83
	importuoti, geltonieji, visų klasių		1 kg	0,66	0,79	0,78	-1,27	18,18
Česnakai	importuoti, visų klasių		1 kg	4,01	4,06	3,97	-2,22	-1,00
Obuoliai	importuoti, visų klasių		1 kg	0,85	0,92	0,89	-3,26	4,71
Geriamasis vanduo	negazuotas, be priedų		1 l	0,46	0,52	0,52	0,00	13,04
Aliejus	rapsų		1 l	2,60	4,04	4,06	0,50	56,15
	saulėgrąžų		1 l	2,78	4,50	4,40	-2,22	58,27
Medus	natūralus, stikliniame indelyje		1 kg	5,98	6,35	6,80	7,09	13,71
Druska	be priedų		1 kg	0,37	0,72	0,73	1,39	97,30
	joduota		1 kg	0,39	0,74	0,73	-1,35	87,18

lentelės tęsinys 29 psl.



28 psl. lentelės tęsinys

* lyginant 2022 m. rugsėjo mėn. su rugpjūčio mėn.

** lyginant 2022 m. rugsėjo mėn. su 2021 m. rugsėjo mėn.

Maisto produktų aprašas: geriamasis pienas – be priedų (kvapniųjų medžiagų, Ca, vitaminų ir pan.); grietinė – be augalinių riebalų, polistireno indelyje; varškės sūris – be priedų (kmynų, džiovintų vaisių ir kt.), supakuotas; sviestas – be augalinių riebalų, laminuotame arba pergamentiniame popieriuje; tepusis riebalų mišinys – laminuotame arba pergamentiniame popieriuje; varškė – be priedų (džiovintų vaisių, sintetinių ir natūraliųjų kvapiųjų medžiagų, dažiklių), 180–200 g laminuotame popieriuje arba plastikiniame maišelyje; fermentiniai sūriai – nesupjaustyti riekelėmis, supakuoti arba nesupakuoti; kiauliena – šviežia, atšaldyta, supakuota arba nesupakuota; vištienos ketvirčiai – užšaldyti, supakuoti; broileris – viščiukas arba viščiukas broileris, užšaldytas, supakuotas; vištų kiaušiniai – 10 vnt., rudi, popierinėse arba plastikinėse pakuotėse; silkės – nesupakuotos; jūrinės lydekos, menkės filė – supakuotos; kvietiniai miltai – popierinėje pakuotėje; duona, batonas – be specialiųjų priedų (džiovintų vaisių, riešutų ir kt.), popierinėje arba plastikinėje pakuotėje; ryžiai – plikyti, be specialiųjų priedų, popierinėje arba plastikinėje pakuotėje; grikių kruopos – neskaldytos, popierinėje arba plastikinėje pakuotėje; makaronai – spagečiai, plonieji ir kiti (forminiai), plastikinėje pakuotėje; cukrus – popierinėje arba plastikinėje pakuotėje; daržovės – nesupakuotos; rauginti kopūstai – supakuoti; obuoliai – bet kokios veislės, supakuoti arba nesupakuoti; geriamas vanduo – 1,5 l plastikiniame butelyje; aliejus – maistinis, plastikiniame butelyje; druska – plastikinėje ar popierinėje pakuotėje.

Pastabos: kainos kaimo vietovių parduotuvėse registruojamos einamojo mėnesio pirmąjį ir antrąjį savaitgalį (šeštadienį); kainų kaimo vietovių parduotuvėse registravimui nenaudojamos akcinės kainų vertės.

Šaltinis ŽŪIKVC (LŽŪMPRIŠ)

Žemės ūkio ir maisto produktų vidutinės kainos Lietuvos turgavietėse 2021–2022 m. rugsėjo mėn. pradžioje, EUR/mat. vnt.

Produktas	Matavimo vienetas	2021	2022		Pokytis, %		
		rugsėjis	rugpjūtis	rugsėjis	mėnesio*	metų**	
Geriamasis pienas	natūralaus riebumo šviežias karvių pienas	1 l	0,65	0,93	0,96	3,23	47,69
Grietinė	natūralaus riebumo	1 l	4,11	5,44	5,63	3,49	36,98
Sviestas	be augalinės kilmės riebalų	1 kg	9,38	11,25	11,12	-1,16	18,55
Varškė	natūralaus riebumo	1 kg	2,83	3,84	3,93	2,34	38,87
Varškės sūris	natūralaus riebumo	1 kg	4,24	5,53	5,47	-1,08	29,01
Kiauliena	rūkyti lašiniai	1 kg	6,57	7,20	7,47	3,75	13,70
	švieži lašiniai	1 kg	2,69	3,51	3,86	9,97	43,49
	kumpis be kaulo	1 kg	4,26	4,82	4,94	2,49	15,96
	sprandinė be kaulo	1 kg	5,65	6,52	6,58	0,92	16,46
Jautiena	nugarinė be kaulo	1 kg	5,66	6,15	6,20	0,81	9,54
	kumpis be kaulo	1 kg	7,83	10,75	10,75	0,00	37,29
	nugarinė be kaulo	1 kg	10,69	13,33	12,73	-4,50	19,08
Veršiena	kumpis be kaulo	1 kg	13,96	15,50	16,13	4,06	15,54
	nugarinė be kaulo	1 kg	16,40	-	17,43	-	6,28
Vištiena	išdarinėta, nepadalinata į gabalus	1 kg	4,75	5,65	5,62	-0,53	18,32
Kalakutiena	krūtinėlės	1 kg	7,33	8,98	8,83	-1,67	20,46
Vištų kiaušiniai	neženklinti, neregistruotų vištų augintojų	10 vnt.	1,88	2,19	2,20	0,46	17,02
Sūdytos silkės	neišdarinėtos, su galvomis	1 kg	3,17	3,96	4,01	1,26	26,50
Silkių filė	su oda, sūryme	1 kg	5,09	5,75	6,06	5,39	19,06
Jūrinės lydekos	užšaldytos, be galvų	1 kg	3,92	4,70	4,74	0,85	20,92
Menkės filė	užšaldyta	1 kg	4,10	-	6,27	-	52,93
Karpiai	paskersti	1 kg	-	6,95	6,30	-9,35	-
Karšiai	atšaldyti, išdarinėti, su galvomis	1 kg	3,16	-	3,16	-	0,00
Medus	natūralus	1 kg	5,55	6,60	6,68	1,21	20,36
Bulvės	lietuviškos, naujo derliaus, vidutinio dydžio	1 kg	0,64	0,78	0,76	-2,56	18,75
Burokėliai	lietuviški	1 kg	0,73	1,00	0,93	-7,00	27,40
Morkos	lietuviškos, naujo derliaus, neplautos	1 kg	0,96	1,12	1,07	-4,46	11,46
Baltagūžiai	lietuviški, naujo derliaus	1 kg	0,82	1,11	1,07	-3,60	30,49
kopūstai	rauginti	1 kg	1,76	1,91	2,18	14,14	23,86
Žiediniai kopūstai	lietuviški	1 kg	2,28	2,59	2,47	-4,63	8,33
Agurkai	trumpavaisiai, lietuviški	1 kg	1,56	1,60	1,66	3,75	6,41
Pomidorai	lietuviški, vidutinio dydžio	1 kg	1,59	1,98	1,71	-13,64	7,55
	importuoti, vidutinio dydžio	1 kg	-	2,07	1,34	-35,27	-
Svogūnai	lietuviški, vidutinio dydžio	1 kg	0,95	1,10	1,07	-2,73	12,63
Česnakai	lietuviški, vidutinio dydžio	1 kg	4,53	5,45	5,19	-4,77	14,57
Obuoliai	lietuviški, vidutinio dydžio	1 kg	0,87	1,09	1,06	-2,75	21,84

* lyginant 2022 m. rugsėjo mėn. su rugpjūčio mėn.

** lyginant 2022 m. rugsėjo mėn. su 2021 m. rugsėjo mėn.

Maisto produktų aprašas: geriamasis pienas – pilstomas arba plastikiniame butelyje; grietinė – supakuota arba nesupakuota; sviestas – supakuotas arba nesupakuotas; varškė, varškės sūris – supakuota arba nesupakuota; švieži, rūkyti lašiniai – kiaulienos, sveriami, nesupakuoti; kiauliena – šviežia, atšaldyta, sveriami, nesupakuota; jautiena – šviežia, atšaldyta, sveriami, nesupakuota; veršiena – šviežia, atšaldyta, sveriami, nesupakuota; vištiena, antiena – šviežia, nesupakuota; kalakutienos krūtinėlė – šviežia, nesupakuota; kiaušiniai – rudi, neženklinti, neregistruotų vištų augintojų; sūdytos silkės, silkų filė – nesupakuotas; jūrinės lydekos, menkės filė, atlantinės lašišos, karosai, karšiai, karpiai, menkės, sterka, strimėlės, stintos – nesupakuoti; medus – plastikiniame arba stikliniame indelyje; bulvės, morkos, burkėliai, baltagūžiai ir žiediniai kopūstai, trumpavaisiai ir ilgavaisiai agurkai, pomidorai, svogūnai, česnakai – nesupakuota; obuoliai – bet kokios veislės, nesupakuoti.

Pastabos: kainos turgavietėse registruojamos einamojo mėnesio pirmąjį ir antrąjį savaitgalį (šeštadienį); turgavietėje registruojama pirminė, pardavėjo prašoma kaina (be nuolaidų).

Šaltinis ŽŪIKVC (LŽŪMPRIŠ)



**Žemės ūkio ir maisto produktų vidutinės kainos Lietuvos mobiliuose turgavietėse
2021–2022 m. rugsėjo mėn. pradžioje, EUR/mat. vnt.**

Produktas	Matavimo vienetas	2021	2022		Pokytis, %		
		rugsėjis	rugpjūtis	rugsėjis	mėnesio*	metų**	
Geriamasis pienas	karvių, natūralaus riebumo, šviežias	1 l	0,85	1,18	1,14	-3,39	34,12
Grietinė	natūralaus riebumo	1 l	4,13	4,60	4,93	7,17	19,37
Sviestas	be augalinės kilmės riebalų	1 kg	9,40	11,97	12,10	1,09	28,72
Varškė	natūralaus riebumo	1 kg	3,48	4,48	4,77	6,47	37,07
Varškės sūris	karvių pieno, natūralaus riebumo	1 kg	4,77	6,33	6,38	0,79	33,75
Kiauliena	rūkyti lašiniai	1 kg	6,55	7,90	7,68	-2,78	17,25
Vištiena	išdarinėta, nepadalinta į gabalus	1 kg	4,76	5,59	5,61	0,36	17,86
Kalakutiena	krūtinėlės	1 kg	8,48	8,59	8,92	3,84	5,19
Vištų kiaušiniai	neženklinti, neregistruotų vištų augintojų	10 vnt.	2,03	2,46	2,43	-1,22	19,70
Medus	natūralus	1 kg	5,47	6,55	6,27	-4,27	14,63
Duona	tamsi, be priedų	1 kg	3,15	4,27	4,49	5,15	42,54
	šviesi, be priedų	1 kg	3,19	4,35	4,60	5,75	44,20
Bulvės	naujo derliaus	1 kg	0,66	0,87	0,80	-8,05	21,21
Morkos	neplautos, naujo derliaus	1 kg	1,16	1,43	1,24	-13,29	6,90
Kopūstai	baltagūžiai, naujo derliaus	1 kg	0,98	1,43	1,16	-18,88	18,37
Kopūstai	baltagūžiai, rauginti	1 kg	-	1,80	1,95	8,33	-
Kopūstai	žiediniai	1 kg	2,60	2,60	2,80	7,69	7,69
Agurkai	trumpavaisiai	1 kg	1,87	2,03	2,00	-1,48	6,95
Pomidorai	vidutinio dydžio	1 kg	1,98	2,50	2,24	-10,40	13,13
Burokėliai	vidutinio dydžio	1 kg	0,84	1,58	1,01	-36,08	20,24
Svogūnai	vidutinio dydžio	1 kg	1,03	1,55	1,26	-18,71	22,33
Česnakai		1 kg	5,14	6,70	5,74	-14,33	11,67
Obuoliai		1 kg	1,19	1,23	1,16	-5,69	-2,52

* lyginant 2022 m. rugsėjo mėn. su rugpjūčio mėn.

** lyginant 2022 m. rugsėjo mėn. su 2021 m. rugsėjo mėn.

Maisto produktų aprašas: geriamasis pienas – pilstomas arba plastikiniame butelyje; grietinė – supakuota arba nesupakuota; sviestas – supakuotas arba nesupakuotas; varškė, varškės sūris – supakuota arba nesupakuota; rūkyti lašiniai – kiaulienos, sveriami, nesupakuoti; kiauliena – šviežia, atšaldyta, sveriamą, nesupakuota; vištiena, antiena, triušiena – šviežia, atšaldyta, nesupakuota; kalakutienos krūtinėlė – šviežia, atšaldyta, nesupakuota; medus – plastikiniame arba stikliniame indelyje; duona – sveriamą, nesupakuota; bulvės, morkos, baltagūžiai kopūstai, agurkai, pomidorai, svogūnai, česnakai – nesupakuoti; obuoliai – bet kokios veislės, nesupakuoti.

Pastabos: kainos turgavietėse registruojamos einamojo mėnesio pirmąjį ir antrąjį savaitgalį (šeštadienį); turgavietėje registruojama pirminė, pardavėjo prašoma kaina (be nuolaidų).

Šaltinis ŽŪIKVC (LŽŪMPRIŠ)

**Ūkinių gyvūnų ir javų vidutinės kainos Lietuvos turgavietėse
2021–2022 m. rugsėjo mėn. pradžioje, EUR/mat. vnt.**

Produktas	Matavimo vienetas	2021	2022		Pokytis %		
		rugsėjis	rugpjūtis	rugsėjis	mėnesio*	metų**	
Galvijai	priauglis iki 8 mėn. (imtinai)	1 vnt.	217,22	237,00	249,20	5,15	14,72
	telyčios nuo 8 mėn. iki apsiveršavimo	1 vnt.	638,89	927,38	1 083,33	16,82	69,56
	karvės nuo 8 mėn. bent kartą apsiveršavusios	1 vnt.	865,71	1 061,11	924,00	-12,92	6,73
Paršeliai	iki 3 mėn.	1 vnt.	93,33	109,00	106,67	-2,14	14,29
Kiaulės	nuo 8 mėn.	1 vnt.	459,43	459,17	441,17	-3,92	-3,97
Ožiai		1 vnt.	76,00	133,33	104,33	-21,75	37,28
Ožkos	ožkingos, ožkavedės	1 vnt.	60,36	94,17	76,11	-19,18	26,09
	oškų priauglis, 2–18 mėn.	1 vnt.	42,26	53,24	44,52	-16,38	5,35
Avinai		1 vnt.	164,40	240,00	212,62	-11,41	29,33
Avys	ėringos, ėriavedės	1 vnt.	111,19	112,59	125,71	11,65	13,06
Ėriukai	avių priauglis, 2–18 mėn.	1 vnt.	76,91	81,19	106,93	31,70	39,03
Triušiai (mėsiniai)	1–2 mėn.	1 vnt.	11,79	10,69	10,00	-6,45	-15,18
	3–4 mėn.	1 vnt.	23,50	19,13	23,00	20,23	-2,13
Vištos ir gaidžiai	nuo 3 mėn.	1 vnt.	7,27	7,22	8,06	11,63	10,87
Kviečiai	maistiniai arba pašariniai 40–50 kg maišuose	50 kg	10,25	20,27	19,25	-5,03	87,80
Rugiai		50 kg	9,88	18,38	18,67	1,58	88,97
Miežiai		50 kg	10,00	21,06	18,92	-10,16	89,20
Avižos		50 kg	9,20	17,55	17,44	-0,63	89,57

* lyginant 2022 m. rugsėjo mėn. su rugpjūčio mėn.

** lyginant 2022 m. rugsėjo mėn. su 2021 m. rugsėjo mėn.

Pastabos: kainos registruojamos einamojo mėnesio pirmąjį ir antrąjį savaitgalį (šeštadienį). Turgavietėje registruojama pirminė, pardavėjo prašoma kaina (be nuolaidų).

Šaltinis ŽŪIKVC (LŽŪMPRIŠ)



**Pieno produktų vidutinės mažmeninės kainos Lietuvos didžiųjų prekybos tinklų (DPT) parduotuvėse*
2021–2022 m. 38 sav. (2021 09 24–2022 09 23)**

Produktas					Matavim- o vnt.	Vidutinė svertinė kaina, EUR/mat. vnt.				Pokytis, %			
							2021		2022		savaitės **	mėnesio ***	metų ****
							38 sav.	34 sav.	37 sav.	38 sav.			
Geriamasis pienas	pasterizuotas, be priedų (kvapiųjų medžiagų, Ca, vitaminų ir pan.), 0,9– 1 l pakuotėje	2,5 % riebumo	tetrapake		1 l	be akcijų	1,01	1,47	1,51	1,50	-0,66	2,04	48,51
				<i>DPT privačių prekės ženklų</i>	<i>akcinė</i>	0,83	1,15	-	1,26	-	9,57	51,81	
		3,5 % riebumo	plastikiniame maišelyje		1 l	be akcijų	0,88	1,09	1,09	1,09	0,00	0,00	23,86
				<i>DPT privačių prekės ženklų</i>	1 l	be akcijų	0,91	1,24	1,32	1,32	0,00	6,45	45,05
	3,5 % riebumo	tetrapake		1 l	be akcijų	0,47	0,76	0,77	0,77	0,00	1,32	63,83	
			<i>DPT privačių prekės ženklų</i>	1 l	be akcijų	1,08	1,59	1,61	1,61	0,00	1,26	49,07	
		plastikiniame maišelyje		1 l	be akcijų	0,89	0,99	0,99	0,99	0,00	0,00	11,24	
			<i>DPT privačių prekės ženklų</i>	1 l	be akcijų	1,05	1,49	1,49	1,49	0,00	0,00	41,90	
Kefyras	2,5 % riebumo, 0,9–1 kg pakuotėje	plastikiniame maišelyje		1 kg	be akcijų	1,06	1,43	1,61	1,61	0,00	12,59	51,89	
			<i>DPT privačių prekės ženklų</i>	1 kg	be akcijų	0,58	0,84	0,84	0,84	0,00	0,00	44,83	
		tetrapake		1 kg	be akcijų	1,17	1,74	1,77	1,77	0,00	1,72	51,28	
			<i>DPT privačių prekės ženklų</i>	1 kg	<i>akcinė</i>	0,95	1,43	1,36	1,50	10,29	4,90	57,89	
Grietinė	30 % riebumo	330–500 g polistireno indelyje		1 kg	be akcijų	4,24	6,31	6,34	6,36	0,32	0,79	50,00	
			<i>DPT privačių prekės ženklų</i>	1 kg	<i>akcinė</i>	-	4,59	4,74	5,10	7,59	11,11	-	
	10–15 % riebumo			1 kg	be akcijų	2,66	4,55	4,50	4,53	0,67	-0,44	70,30	
			<i>DPT privačių prekės ženklų</i>	1 kg	be akcijų	2,98	4,49	4,62	4,62	0,00	2,90	55,03	
Varškės sūris	be priedų (džiovintų vaisių ir kt.)	22 % riebumo	supakuotas		1 kg	be akcijų	6,62	10,75	10,99	11,24	2,27	4,56	69,79
				<i>DPT privačių prekės ženklų</i>	1 kg	be akcijų	5,09	7,87	8,33	8,33	0,00	5,84	63,65
	13–15 % riebumo			1 kg	<i>akcinė</i>	4,84	7,39	-	-	-	-	-	
		<i>DPT privačių prekės ženklų</i>		1 kg	be akcijų	6,07	8,82	9,57	9,57	0,00	8,50	57,66	
Jogurtas	natūralus	išskyrus geriamąjį dietinį	200–380 g polistireno indelyje		1 kg	be akcijų	4,44	6,90	6,90	6,90	0,00	0,00	55,41
				<i>DPT privačių prekės ženklų</i>	1 kg	be akcijų	2,28	3,52	3,64	3,68	1,10	4,55	61,40
	su priedais				1 kg	be akcijų	1,59	2,10	2,10	2,10	0,00	0,00	32,08
				<i>DPT privačių prekės ženklų</i>	1 kg	be akcijų	3,34	4,33	4,34	4,34	0,00	0,23	29,94
Sviestas	82 % riebumo	170–200 g pergamentiniame arba laminuotame popieriuje		1 kg	be akcijų	2,36	3,29	3,27	3,28	0,31	-0,30	38,98	
			<i>DPT privačių prekės ženklų</i>	1 kg	<i>akcinė</i>	-	-	-	2,26	-	-	-	
	ne daugiau kaip 15 % augalinių riebalų			1 kg	be akcijų	10,29	14,77	15,07	15,22	1,00	3,05	47,91	
			<i>DPT privačių prekės ženklų</i>	1 kg	<i>akcinė</i>	6,15	11,37	10,28	12,45	21,11	9,50	102,44	
Tepusis riebalų mišinys	8 % riebumo	380–400 g s kardinėje pakuotėje		1 kg	be akcijų	6,73	10,11	10,37	10,41	0,39	2,97	54,68	
			<i>DPT privačių prekės ženklų</i>	1 kg	<i>akcinė</i>	5,95	9,73	8,54	-	-	-	-	
Saldintas sutirštintas pienas	8 % riebumo	380–400 g s kardinėje pakuotėje		1 kg	be akcijų	8,59	12,12	12,46	12,58	0,96	3,80	46,45	
			<i>DPT privačių prekės ženklų</i>	1 kg	<i>akcinė</i>	5,55	-	9,15	9,41	2,84	-	69,55	
Saldintas sutirštintas pienas	8 % riebumo	380–400 g s kardinėje pakuotėje		1 kg	be akcijų	4,10	5,37	5,49	5,51	0,36	2,61	34,39	
			<i>DPT privačių prekės ženklų</i>	1 kg	be akcijų	2,82	3,71	3,73	3,73	0,00	0,54	32,27	
					<i>akcinė</i>	-	-	-	-	-	-	-	

lentelės tęsinys 32 psl.



Produktas				Matavimo vnt.	Vidutinė svertinė kaina, EUR/mat. vnt.				Pokytis, %				
					2021	2022			savaitės **	mėnesio ***	metų ****		
						38 sav.	34 sav.	37 sav.				38 sav.	
Varškė	be priedų	9 % riebumo	180–200 g laminuotame popieriuje arba plastikiniame maišelyje	DPT privačių prekių ženklų	1 kg	be akcijų	4,20	6,71	6,83	6,84	0,15	1,94	62,86
					akcinė	-	-	-	4,67	-	-	-	
		1 kg		be akcijų	3,14	4,94	4,94	4,96	0,40	0,40	57,96		
		akcinė		3,61	-	4,73	4,77	0,85	-	32,13			
	liesa	DPT privačių prekių ženklų	1 kg	be akcijų	3,94	6,12	6,34	6,35	0,16	3,76	61,17		
			akcinė	-	-	-	5,11	-	-	-			
		1 kg	be akcijų	2,85	4,58	4,55	4,55	0,00	-0,66	59,65			
		akcinė	3,28	-	4,05	4,11	1,48	-	25,30				
Fermen- tinis sūris	Gouda, nesupjaustytas riekelėmis	supakuotas	DPT privačių prekių ženklų	1 kg	be akcijų	7,08	12,37	12,36	12,39	0,24	0,16	75,00	
				akcinė	-	-	-	8,45	-	-	-		
				1 kg	be akcijų	6,00	8,58	8,87	8,79	-0,90	2,45	46,50	
				akcinė	-	-	-	-	-	-	-		
	Kietasis, nesupjaustytas riekelėmis	supakuotas	DPT privačių prekių ženklų	1 kg	be akcijų	13,74	17,24	17,36	17,47	0,63	1,33	27,15	
				akcinė	-	16,22	13,28	13,93	4,89	-14,12	-		
				1 kg	be akcijų	7,89	12,09	12,10	12,10	0,00	0,08	53,36	
				akcinė	-	-	-	-	-	-	-		
Tilsit, nesupjaustytas riekelėmis	supakuotas	DPT privačių prekių ženklų	1 kg	be akcijų	6,50	8,46	8,55	8,68	1,52	2,60	33,54		
			akcinė	5,95	-	8,30	8,51	2,53	-	43,03			

Mėsos produktų vidutinės mažmeninės kainos Lietuvos didžiųjų prekybos tinklų (DPT) parduotuvėse* 2021–2022 m. 38 sav. (2021 09 24–2022 09 23)

Produktas				Matavimo vnt.	Vidutinė svertinė kaina, EUR/mat. vnt.				Pokytis, %					
					2021	2022			savaitės **	mėnesio ***	metų ****			
						38 sav.	34 sav.	37 sav.				38 sav.		
Kiauliena	šviežia, atšaldyta	kumpis su kaulu	supakuota arba nesupakuota	DPT privačių prekių ženklų	1 kg	be akcijų	3,48	3,86	3,89	3,91	0,51	1,30	12,36	
					akcinė	-	3,55	-	-	-	-	-		
		kumpis be kaulo		1 kg	be akcijų	3,52	4,49	4,52	4,60	1,77	2,45	30,68		
				akcinė	-	3,17	-	-	-	-	-			
		sprandinė be kaulo		supakuota arba nesupakuota	DPT privačių prekių ženklų	1 kg	be akcijų	5,77	5,99	6,02	6,04	0,33	0,83	4,68
						akcinė	-	-	-	5,48	-	-	-	
		nugarinė be kaulo		supakuota arba nesupakuota	DPT privačių prekių ženklų	1 kg	be akcijų	6,04	5,98	6,04	6,05	0,17	1,17	0,17
						akcinė	-	-	-	5,48	-	-	-	
šoninė be kaulo	supakuota arba nesupakuota	DPT privačių prekių ženklų	1 kg	be akcijų	4,48	4,78	4,78	4,78	0,00	0,00	6,70			
			akcinė	-	-	-	-	-	-	-				
smulkinta	supakuota arba nesupakuota	DPT privačių prekių ženklų	1 kg	be akcijų	3,01	3,69	3,71	3,69	-0,54	0,00	22,59			
			akcinė	-	-	-	-	-	-	-				
Galvijiena	supakuota arba nesupakuota	DPT privačių prekių ženklų	1 kg	be akcijų	6,95	9,09	9,46	9,48	0,21	4,29	36,40			
			akcinė	-	-	-	-	-	-	-				
nugarinė be kaulo	supakuota arba nesupakuota	DPT privačių prekių ženklų	1 kg	be akcijų	9,65	11,30	-	11,24	-	-0,53	16,48			
			akcinė	-	-	-	-	-	-	-				
Dešra	kiaulienos ir (arba) jautienos, ir (arba) vištienos, aukščiausios rūšies	virtos dešrelės	supakuotos	DPT privačių prekių ženklų	1 kg	be akcijų	6,19	7,63	7,67	7,67	0,00	0,52	23,91	
					akcinė	3,77	4,10	6,62	5,22	-21,15	27,32	38,46		
		virtos dešros	supakuotos	DPT privačių prekių ženklų	1 kg	be akcijų	5,41	6,97	6,99	7,00	0,14	0,43	29,39	
					akcinė	4,33	6,16	4,18	3,28	-21,53	-46,75	-24,25		
		šaltai rūkyta	supakuota	DPT privačių prekių ženklų	1 kg	be akcijų	3,14	3,29	3,35	3,29	-1,79	0,00	4,78	
					akcinė	2,38	-	3,11	2,20	-29,26	-	-7,56		
		karštai rūkyta	supakuota	DPT privačių prekių ženklų	1 kg	be akcijų	12,80	16,36	16,65	16,72	0,42	2,20	30,63	
					akcinė	8,28	14,46	-	-	-	-	-		
		karštai rūkyta	supakuota	DPT privačių prekių ženklų	1 kg	be akcijų	9,02	10,26	10,30	10,30	0,00	0,39	14,19	
					akcinė	-	5,54	-	6,11	-	-	10,29	-	
		karštai rūkyta	supakuota	DPT privačių prekių ženklų	1 kg	be akcijų	8,13	10,91	10,96	11,06	0,91	1,37	36,04	
					akcinė	6,27	5,86	7,77	7,85	1,03	33,96	25,20		
karštai rūkyta	supakuota	DPT privačių prekių ženklų	1 kg	be akcijų	4,10	4,59	4,59	4,76	3,70	3,70	16,10			
			akcinė	3,90	-	-	4,70	-	-	20,51				
Mėsos konservai	troškinta kiauliena	230–325 g skardinėje pakuotėje	DPT privačių prekių ženklų	1 kg	be akcijų	6,05	7,98	7,86	7,87	0,13	-1,38	30,08		
				akcinė	-	-	-	-	-	-	-			
troškinta jautiena	230–325 g skardinėje pakuotėje	DPT privačių prekių ženklų	1 kg	be akcijų	7,35	10,77	10,69	10,66	-0,28	-1,02	45,03			
			akcinė	-	-	-	-	-	-	-				



**Grūdų produktų vidutinės mažmeninės kainos Lietuvos didžiųjų prekybos tinklų (DPT) parduotuvėse*
2021–2022 m. 38 sav. (2021 09 24–2022 09 23)**

Produktas				Matavimo vnt.		Vidutinė svertinė kaina, EUR/mat. vnt.				Pokytis, %			
						2021	2022			savaitės **	mėnesio ***	metų ****	
						38 sav.	34 sav.	37 sav.	38 sav.				
Kvietiniai miltai	ekstra rūšies (405 B–F)	0,9–1 kg popierinėje pakuotėje		1 kg	be akcijų	1,05	1,65	1,68	1,68	0,00	1,82	60,00	
			<i>DPT privačių prekės ženklų</i>	1 kg	akcinė	0,72	1,29	-	-	-	-	-	
		1,75–2,2 kg popierinėje pakuotėje		1 kg	be akcijų	0,95	1,52	1,52	1,52	0,00	0,00	60,00	
			<i>DPT privačių prekės ženklų</i>	1 kg	akcinė	0,62	1,18	-	-	-	-	-	
		aukščiausios rūšies (550 B–F)	0,9–1 kg popierinėje pakuotėje		1 kg	be akcijų	0,96	1,33	1,33	1,33	0,00	0,00	38,54
				<i>DPT privačių prekės ženklų</i>	1 kg	akcinė	-	-	1,03	-	-	-	-
	1,75–2,2 kg popierinėje pakuotėje			1 kg	be akcijų	0,81	1,15	1,12	1,12	0,00	-2,61	38,27	
			<i>DPT privačių prekės ženklų</i>	1 kg	akcinė	-	0,88	0,91	0,88	-3,30	0,00	-	
				1 kg	be akcijų	0,58	0,74	0,74	0,74	0,00	0,00	27,59	
				1 kg	akcinė	-	-	-	-	-	-	-	
	Duona	tamsi	popierinėje arba plastikinėje pakuotėje		1 kg	be akcijų	1,98	2,82	2,84	2,84	0,00	0,71	43,43
				<i>DPT privačių prekės ženklų</i>	1 kg	akcinė	1,29	2,30	1,85	1,99	7,57	-13,48	54,26
šviesi				1 kg	be akcijų	1,57	2,00	1,99	2,01	1,01	0,50	28,03	
		<i>DPT privačių prekės ženklų</i>		1 kg	akcinė	1,01	1,63	-	1,27	-	-22,09	25,74	
batonas				1 kg	be akcijų	1,68	2,43	2,44	2,46	0,82	1,23	46,43	
		<i>DPT privačių prekės ženklų</i>		1 kg	akcinė	1,22	2,09	2,21	1,81	-18,10	-13,40	48,36	
				1 kg	be akcijų	0,86	1,23	1,27	1,27	0,00	3,25	47,67	
				1 kg	akcinė	-	-	-	-	-	-	-	
Ryžiai		be specialių priedų, plikyti			1 kg	be akcijų	2,26	2,76	2,75	2,75	0,00	-0,36	21,68
				<i>DPT privačių prekės ženklų</i>	1 kg	akcinė	1,69	-	-	2,06	-	-	21,89
					1 kg	be akcijų	1,43	1,70	1,68	1,68	0,00	-1,18	17,48
				<i>DPT privačių prekės ženklų</i>	1 kg	akcinė	1,20	1,47	-	-	-	-	-
Makaronai	spagečiai, plonieji, forminiai ir kt.		1 kg	be akcijų	1,63	2,37	2,37	2,37	0,00	0,00	45,40		
		<i>DPT privačių prekės ženklų</i>	1 kg	akcinė	0,82	1,40	1,48	1,44	-2,70	2,86	75,61		
Grikių kruopos	neskaldytos		1 kg	be akcijų	2,77	4,43	4,37	4,32	-1,14	-2,48	55,96		
		<i>DPT privačių prekės ženklų</i>	1 kg	akcinė	1,86	3,48	3,27	2,57	-21,41	-26,15	38,17		
			1 kg	be akcijų	1,16	1,73	1,73	1,74	0,58	0,58	50,00		
		<i>DPT privačių prekės ženklų</i>	1 kg	akcinė	0,61	1,05	0,89	0,89	0,00	-15,24	45,90		
			1 kg	be akcijų	0,97	1,37	1,37	1,37	0,00	0,00	41,24		
		<i>DPT privačių prekės ženklų</i>	1 kg	akcinė	1,67	2,00	2,03	2,05	0,99	2,50	22,75		
			1 kg	be akcijų	0,84	1,38	1,30	1,19	-8,46	-13,77	41,67		
		<i>DPT privačių prekės ženklų</i>	1 kg	akcinė	0,72	1,43	1,43	1,43	0,00	0,00	98,61		
			1 kg	be akcijų	0,53	0,89	0,86	0,86	0,00	-3,37	62,26		
		<i>DPT privačių prekės ženklų</i>	1 kg	akcinė	0,72	1,50	1,50	1,50	0,00	0,00	108,33		
			1 kg	be akcijų	0,53	0,90	0,90	0,90	0,00	0,00	69,81		
		<i>DPT privačių prekės ženklų</i>	1 kg	akcinė	1,13	1,85	1,85	1,85	0,00	0,00	63,72		
Skaldyti žirniai		1 kg	be akcijų	0,59	1,26	1,13	1,13	0,00	-10,32	91,53			


**Bulvių, daržovių ir vaisių vidutinės mažmeninės kainos Lietuvos didžiųjų prekybos tinklų parduotuvėse*
2021–2022 m. 38 sav. (2021 09 24–2022 09 23)**

Produktas				Matavim- mo vnt.		Vidutinė svartinė kaina, EUR/mat. vnt.				Pokytis, %		
						2021		2022		savaitės savaitės **	mėnesio mėnesio ***	metų metų ****
						38 sav.	34 sav.	37 sav.	38 sav.			
Bulvės	lietuviškos, naujo derliaus	visų klasių, neplautos	supakuotos	1 kg	be akcijų	0,67	0,93	0,84	0,74	-11,90	-20,43	10,45
			nesupakuotos	1 kg	akcinė	-	0,68	-	0,65	-	-4,41	-
	lietuviškos, naujo derliaus	visų klasių, plautos	supakuotos	1 kg	be akcijų	0,67	0,88	0,80	0,72	-10,00	-18,18	7,46
			nesupakuotos	1 kg	akcinė	0,29	0,54	0,38	0,32	-15,79	-40,74	10,34
Burokėliai	nacionalinės kokybės		supakuoti	1 kg	be akcijų	0,80	0,93	1,08	1,10	1,85	18,28	37,50
	lietuviški	visų klasių	supakuoti arba nesupakuoti	1 kg	be akcijų	0,51	0,87	0,78	0,74	-5,13	-14,94	45,10
			virtinti	vakuuminėje pakuotėje	1 kg	akcinė	-	0,46	-	-	-	-
Morkos	nacionalinės kokybės		supakuotos	1 kg	be akcijų	1,14	1,40	1,40	1,40	0,00	0,00	22,81
	lietuviškos, naujo derliaus	visų klasių	supakuotos	1 kg	be akcijų	0,97	1,12	1,14	1,16	1,75	3,57	19,59
			supakuotos	1 kg	akcinė	-	0,69	-	-	-	-	-
	importuotos, naujo derliaus	supakuotos	1 kg	be akcijų	0,84	1,19	1,08	1,07	-0,93	-10,08	27,38	
Baltagūžiai kopūstai	nacionalinės kokybės		supakuoti	1 kg	be akcijų	1,29	1,51	1,34	1,34	0,00	-11,26	3,88
	lietuviški, naujo derliaus	visų klasių	nesupakuoti	1 kg	be akcijų	0,99	1,19	1,18	1,24	5,08	4,20	25,25
			importuoti, naujo derliaus	nesupakuoti	1 kg	be akcijų	0,72	1,29	1,11	1,08	-2,70	-16,28
	rauginti	supakuoti	1 kg	akcinė	0,35	0,65	0,45	0,45	0,00	-30,77	28,57	
Trumpavaisiai agurkai	lietuviški	visų klasių	supakuoti	1 kg	be akcijų	-	0,73	0,67	0,65	-2,99	-10,96	-
			importuoti	supakuoti	1 kg	be akcijų	1,76	1,97	1,97	1,97	0,00	0,00
Ilgavaisiai agurkai	lietuviški	visų klasių	supakuoti	1 kg	be akcijų	2,27	2,06	2,18	2,82	29,36	36,89	24,23
			importuoti	supakuoti	1 kg	akcinė	1,99	1,10	1,08	2,49	130,56	126,36
Pomidorai	lietuviški	visų klasių	nesupakuoti	1 kg	be akcijų	1,79	0,95	1,53	1,86	21,57	95,79	3,91
			importuoti	nesupakuoti	1 kg	be akcijų	1,99	2,49	2,49	2,49	0,00	0,00
	importuoti	nesupakuoti	1 kg	be akcijų	1,69	2,08	1,99	1,99	0,00	-4,33	17,75	
Paprikos	raudonosios	visų klasių	supakuoti	1 kg	akcinė	1,39	1,20	1,21	1,69	39,67	40,83	21,58
			nesupakuoti	1 kg	be akcijų	1,29	1,06	0,99	1,25	26,26	17,92	-3,10
Česnakai	importuoti	visų klasių	supakuoti	1 kg	be akcijų	-	0,79	-	-	-	-	-
			nesupakuoti	1 kg	be akcijų	2,30	3,08	2,50	2,62	4,80	-14,94	13,91
Obuoliai	nacionalinės kokybės		supakuoti	1 kg	be akcijų	1,38	1,48	1,68	1,49	-11,31	0,68	7,97
	lietuviški	visų klasių	supakuoti arba nesupakuoti	1 kg	akcinė	-	-	2,43	-	-	-	-
			nesupakuoti	1 kg	be akcijų	1,03	1,23	1,24	1,21	-2,42	-1,63	17,48
	Jonagold	visų klasių	supakuoti	1 kg	be akcijų	1,05	-	-	1,38	-	-	31,43
			nesupakuoti	1 kg	be akcijų	0,82	0,90	0,91	0,92	1,10	2,22	12,20
	Golden	visų klasių	supakuoti	1 kg	akcinė	0,56	0,52	0,59	0,59	0,00	13,46	5,36
nesupakuoti			1 kg	be akcijų	1,56	1,78	1,84	1,79	-2,72	0,56	14,74	
Banantai	visų klasių	nesupakuoti	supakuoti	1 kg	be akcijų	0,99	1,38	1,39	1,44	3,60	4,35	45,45
			nesupakuoti	1 kg	akcinė	0,87	1,12	-	1,37	-	22,32	57,47



Paukštienos produktų ir kiaušinių vidutinės mažmeninės kainos Lietuvos didžiųjų prekybos tinklų (DPT) parduotuvėse* 2021–2022 m. 38 sav. (2021 09 24–2022 09 23)

Produktas			Matavimo vnt.		Vidutinė svertinė kaina, EUR/mat. vnt.				Pokytis, %			
					2021	2022			savaitės **	mėnesio ***	metų ****	
					38 sav.	34 sav.	37 sav.	38 sav.				
Vištienos ketvirčiai	atvėsinti	supakuoti arba nesupakuoti	1 kg	be akcijų	1,97	2,53	2,53	2,54	0,40	0,40	28,93	
Viščiukas ar viščiukas broileris	atvėsintas, nesukapotas	supakuotas arba nesupakuotas	1 kg	be akcijų	2,07	3,76	3,84	3,87	0,78	2,93	86,96	
				akcinė	2,04	3,34	-	-	-	-		
Vištienos krūtinėlės	šviežios	supakuotos arba nesupakuotos	1 kg	be akcijų	4,02	6,53	6,49	6,49	0,00	-0,61	61,44	
Kalakutienos krūtinėlės			1 kg	be akcijų	6,75	8,88	9,36	9,18	-1,92	3,38	36,00	
Vištienos konservai	70 proc.	skardinėje pakuotėje	1 kg	be akcijų	5,75	7,71	7,86	7,84	-0,25	1,69	36,35	
Narvuose laikomų vištų kiaušiniai	L kategorija	supakuoti į popierines arba plastikines pakuotes	10 vnt.	be akcijų	1,60	2,32	2,32	2,35	1,29	1,29	46,88	
			DPT privačių prekės ženklų	10 vnt.	be akcijų	1,34	1,87	1,87	1,87	0,00	0,00	39,55
	M kategorija		10 vnt.	be akcijų	1,02	1,74	1,74	1,74	0,00	0,00	70,59	
Ant kraiko laikomų vištų kiaušiniai	skirtingų dydžių	supakuoti į popierines arba plastikines pakuotes	10 vnt.	be akcijų	1,03	1,48	1,45	1,47	1,38	-0,68	42,72	
			DPT privačių prekės ženklų	10 vnt.	be akcijų	1,98	2,36	2,34	2,38	1,71	0,85	20,20
	akcinė		10 vnt.	be akcijų	1,61	1,97	1,98	1,99	0,51	1,02	23,60	
Laisvai laikomų vištų kiaušiniai	skirtingų dydžių	supakuoti į popierines arba plastikines pakuotes	10 vnt.	be akcijų	0,99	-	1,43	1,40	-2,10	-	41,41	
			akcinė	10 vnt.	be akcijų	1,93	2,16	2,29	2,29	0,00	6,02	18,65
			DPT privačių prekės ženklų	10 vnt.	be akcijų	2,06	2,31	2,32	2,32	0,00	0,43	12,62
akcinė	10 vnt.	be akcijų	-	1,69	1,73	1,78	2,89	5,33	-			

Žuvų produktų vidutinės mažmeninės kainos Lietuvos didžiųjų prekybos tinklų parduotuvėse* 2021–2022 m. 38 sav. (2021 09 24–2022 09 23)

Produktas			Matavimo vnt.		Vidutinė svertinė kaina, EUR/mat. vnt.				Pokytis, %		
					2021	2022			savaitės **	mėnesio ***	metų ****
					38 sav.	34 sav.	37 sav.	38 sav.			
Jūrinės lydekos	užšaldytos, be galvų	plastikiniame maišelyje	1 kg	be akcijų	4,32	5,32	5,45	5,46	0,18	2,63	26,39
				akcinė	-	-	4,74	4,62	-2,53	-	-
Atlantinės lašišos	šviežios su galvomis, nuo 1 iki 3 kg	nesupakuotos	1 kg	be akcijų	9,93	12,58	12,01	11,95	-0,50	-5,01	20,34
				akcinė	-	7,94	7,74	-	-	-	-
Menkės filė	užšaldyta	plastikiniame maišelyje	1 kg	be akcijų	5,56	6,95	6,99	6,99	0,00	0,58	25,72
Strimelės	šviežios, neišdarinėtos	nesupakuotos	1 kg	be akcijų	-	1,83	1,87	1,87	0,00	2,19	-
Karpiai	paskersti		1 kg	be akcijų	5,85	6,96	6,92	6,95	0,43	-0,14	18,80
Sūdytos silkės	neišdarinėtos, su galvomis		1 kg	be akcijų	2,95	3,81	3,79	3,82	0,79	0,26	29,49
Silkės filė	natūrali, su oda, sūryme		1 kg	be akcijų	5,18	5,71	5,91	5,89	-0,34	3,15	13,71
Jūriniai ešeriai	karštai rūkyti	nesupakuotos	1 kg	be akcijų	7,79	8,01	7,81	7,72	-1,15	-3,62	-0,90
Skumbrės	šalta rūkytos	supakuotos arba nesupakuotos	1 kg	be akcijų	6,00	6,34	6,34	6,34	0,00	0,00	5,67
				akcinė	4,99	-	4,99	-	-	-	-
Žuvų konservai aliejuje	šprotai	160–240 g skardinėje pakuotėje	1 kg	be akcijų	5,74	8,14	8,09	8,12	0,37	-0,25	41,46
	skumbrės		1 kg	be akcijų	5,32	6,31	6,37	6,44	1,10	2,06	21,05
Žuvų konservai pomidorų padaže	šprotai		1 kg	be akcijų	3,60	4,72	4,73	4,74	0,21	0,42	31,67
	skumbrės		1 kg	be akcijų	5,16	6,83	6,87	6,89	0,29	0,88	33,53

**Kitų maisto produktų vidutinės mažmeninės kainos Lietuvos didžiųjų prekybos tinklų (DPT) parduotuvėse*
2021–2022 m. 38 sav. (2021 09 24–2022 09 23)**

Produktas			Matavim vnt.		Vidutinė svartinė kaina, EUR/mat. vnt.				Pokytis, %			
					2021		2022		savaitės **	mėnesio ***	metų ****	
					38 sav.	34 sav.	37 sav.	38 sav.				
Cukrus	popierinėje arba plastikinėje pakuotėje			1 kg	be akcijų	0,83	1,02	1,04	1,05	0,96	2,94	26,51
			<i>DPT privačių prekės ženklų</i>	1 kg	be akcijų	0,62	0,89	0,89	0,89	0,00	0,00	43,55
Geriamasis vanduo	negazuotas, be priedų	1,5 l plastikiniame butelyje		1 l	be akcijų	0,43	0,48	0,48	0,48	0,00	0,00	11,63
			<i>DPT privačių prekės ženklų</i>	1 l	be akcijų	0,19	0,24	0,24	0,24	0,00	0,00	26,32
Maistinis aliejus	rapsų	0,9–1 l plastikiniame butelyje		1 l	be akcijų	3,02	4,23	3,98	3,99	0,25	-5,67	32,12
			<i>DPT privačių prekės ženklų</i>	1 l	be akcijų	1,62	3,18	3,22	3,22	0,00	1,26	98,77
	saulėgrąžų			1 l	be akcijų	3,16	4,73	4,37	4,49	2,75	-5,07	42,09
			<i>DPT privačių prekės ženklų</i>	1 l	be akcijų	1,79	3,19	3,13	3,21	2,56	0,63	79,33
Medus	natūralus	stikliniame indelyje		1 kg	be akcijų	6,33	7,85	7,89	7,92	0,38	0,89	25,12
Druska	joduota be priedų	popierinėje arba plastikinėje pakuotėje		1 kg	be akcijų	0,34	0,52	0,52	0,52	0,00	0,00	52,94
			<i>DPT privačių prekės ženklų</i>	1 kg	be akcijų	0,33	0,56	0,58	0,59	1,72	5,36	78,79
Konservuotos sriubos	šiupininė	stikliniame indelyje		1 kg	be akcijų	-	5,42	5,42	5,38	-0,74	-0,74	-
			<i>DPT privačių prekės ženklų</i>	1 kg	be akcijų	-	2,72	2,66	2,57	-3,38	-5,51	-
	raugintų agurkų			1 kg	be akcijų	-	4,18	4,17	4,15	-0,48	-0,72	-
			<i>DPT privačių prekės ženklų</i>	1 kg	be akcijų	-	2,27	2,27	2,27	0,00	0,00	-
	burokėlių			1 kg	be akcijų	-	4,50	4,50	4,48	-0,44	-0,44	-
			<i>DPT privačių prekės ženklų</i>	1 kg	be akcijų	-	2,21	2,21	2,21	0,00	0,00	-
Konservuoti žirneliai	skardinėje arba stiklinėje taroje		1 kg	be akcijų	-	3,25	3,29	3,29	0,00	1,23	-	
		<i>DPT privačių prekės ženklų</i>	1 kg	be akcijų	-	2,04	2,04	2,04	0,00	0,00	-	

* kainos registruojamos Vilniaus, Kauno, Klaipėdos, Panevėžio, Šiaulių, Alytaus ir Marijampolės miestų UAB „Lidl Lietuva“, UAB „Maxima LT“, UAB „Norfos mažmena“, UAB „IKI Lietuva“ ir UAB „Rimi Lietuva“ prekybos tinklų parduotuvėse.

** lyginant 2022 m. 38 savaitę su 37 savaitę

*** lyginant 2022 m. 38 savaitę su 34 savaitę

**** lyginant 2022 m. 38 savaitę su 2021 m. 38 savaitę

Šaltinis ŽŪIKVC (LŽŪMPRIS)

Šaltinių sutrumpinimai

AMA	– Agrarmarkt Austria, Austrija
AMI	– Agrarmarkt Informations, Vokietija
EK	– Europos Komisija
EKI	– Eesti Konjunkturiinstituut, Estija
EUROSTAT	– The Statistical Office of the European Communities
FAO	– Jungtinių Tautų maisto ir žemės ūkio organizacija
IGC	– International Grains Council, D. Britanija
LDAA	– Lietuvos daržovių augintojų asociacija
LVAEI	– Latvijas Valsts Agraras Ekonomikas Instituts, Latvija
LŽŪKT	– Lietuvos žemės ūkio konsultavimo tarnyba
LŽŪMPRRA	– Lietuvos žemės ūkio ir maisto produktų rinkos reguliavimo agentūra
LŽŪMPRIS	– Lietuvos žemės ūkio ir maisto produktų rinkos informacinė sistema
NMA	– Nacionalinė mokėjimo agentūra
NŽT	– Nacionalinė žemės tarnyba
SDAIS	– Supirkėjų duomenų apdorojimo informacinės sistemos
STD	– Lietuvos Statistikos departamentas
VMVT	– Valstybinė maisto ir veterinarijos tarnyba
ZSRIR	– Zintegrowany System Rolniczej Informacji Rynkowej, Lenkija
ŽŪIKVC	– VĮ Žemės ūkio informacijos ir kaimo verslo centras
ŽŪM	– Lietuvos Respublikos žemės ūkio ministerija
ŽŪR	– Žemės ūkio rūmai
USDA	– United States Department of Agriculture, JAV

Kopijavimas ar publikavimas viso leidinio ar jo dalies, be raštiško leidėjo sutikimo, yra draudžiamas