



Agro RINKA

ISSN 2351-5856

DVISAVAITINIS OFICIALUSIS INFORMACINIS STATISTINIS LEIDINYS

2022 m. spalio 31 d.

Nr. 19 (411)

TURINYS



Grūdų, rapsų ir pašarų rinka1-8

Kiaulienos, jautienos ir avienos rinka9-14

Paukštienos ir kiaušinių rinka15-18



Pieno ir pieno gaminių rinka19-24



Bulvių, daržovių ir vaisių rinka25-26



Technikos rinka27



Maisto produktų mažmeninė rinka28-36

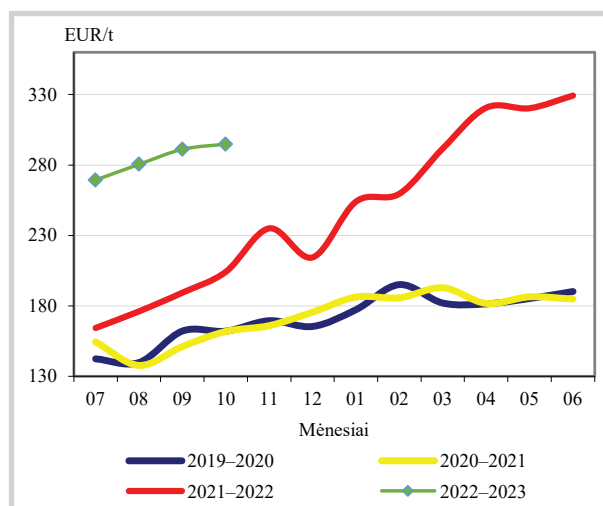
Grūdų, rapsų ir pašarų rinka

Lietuvoje šių metų spalio mėnesio antroje pusėje kviečių vidutinė supirkimo kaina išliko beveik stabili. Lietuvos grūdų supirkimo įmonėse 2022 m. 42 savaitę (10 17–23) kviečių vidutinė supirkimo kaina sudarė 328,91 EUR/t – buvo tik 1,04 proc. didesnė, palyginti su prieš savaitę (41 savaitę (10 10–16) buvusią kaina, bet 46,94 proc. didesnė negu prieš metus tą pačią savaitę (2021 m. 42 savaitę (10 18–24)). Analizuojamu laikotarpiu pašariniai miežiai (II klasės) buvo superkami vidutiniškai po 285,32 EUR/t – 2,29 proc. mažesne kaina negu prieš savaitę, bet 34,44 proc. brangiau negu prieš metus. Kviečių buvo superkami vidutiniškai po 292,34 EUR/t – panašia kaina kaip prieš savaitę, bet 65,56 proc. didesne kaina negu prieš metus atitinkamu laikotarpiu. Ruginių vidutinė supirkimo kaina šių metų 42 savaitę sudarė 276,72 EUR/t – ir tai buvo 11,51 proc. didesnė kaina negu prieš savaitę bei 61,44 proc. didesnė kaina, palyginti su prieš metus buvusią kaina.

Rapsų vidutinė supirkimo kaina sumažėjo – 42 savaitę ji sudarė 617,36 EUR/t – tai yra 2,68 proc. mažesnė kaina negu 41 savaitę ir 2,46 proc. didesnė, palyginti su 2021 m. 42 savaitę buvusią kaina.

2022 m. rugsėjo mėnesį iš Lietuvos eksportuotas 12,13 proc. didesnis grūdų kiekis negu 2021 m. tuo pačiu laikotarpiu. Lietuvos grūdų supirkimo įmonės šių metų rugsėjį eksportavo 617,384 tūkst. t grūdų. Didžiąją (97,97 proc.) eksportuotų grūdų dalį sudarė kviečiai
tesinys 4 psl.

Pašarinių kviečių kainos Lietuvoje, EUR/t



Pastabos: 2022 m. spalio mėn. kaina – 1–3 savaičių vidutinė kaina; pašariniai kviečiai (drėgnis – neribojamas, grūdinės priemaišos – maks. 30 %).
Šaltinis ŽŪIKVC (LŽŪMPRIŠ)



**Grūdų ir rapsų supirkimo kainos (iš augintojų ir kitų vidaus rinkos ūkio subjektų)
Lietuvoje, EUR/t (be PVM)**

Grūdai	Data	2021				2022				Pokytis, %			
		42 sav. (10 18–24)		40 sav. (10 03–09)		41 sav. (10 10–16)		42 sav. (10 17–23)		savaitės***		metų****	
		be NP*	su NP**	be NP*	su NP**	be NP*	su NP**	be NP*	su NP**	be NP*	su NP**	be NP*	su NP**
Kviečiai		224,15	223,84	321,79	321,48	326,07	325,51	329,15	328,91	0,94	1,04	46,84	46,94
ekstra		224,87	224,84	351,43	351,43	335,87	335,87	359,67	359,67	7,09	7,09	59,95	59,97
I klasės		233,38	233,15	331,52	331,21	337,21	337,03	348,21	347,99	3,26	3,25	49,20	49,26
II klasės		229,60	229,26	325,86	325,67	333,42	332,94	334,01	333,85	0,18	0,27	45,47	45,62
III klasės		221,28	220,81	317,08	316,80	311,62	310,65	324,45	324,00	4,12	4,30	46,62	46,73
IV klasės		202,56	202,06	296,68	295,84	293,92	293,15	295,95	295,69	0,69	0,87	46,10	46,34
Rugiai		173,75	171,41	258,27	258,15	252,28	248,16	277,34	276,72	9,93	11,51	59,62	61,44
I klasės		•	•	•	•	•	•	•	•	-	-	-	-
II klasės		173,40	170,40	244,53	244,42	254,95	248,96	262,08	256,03	2,79	2,84	51,14	50,25
Miežiai		213,19	213,01	313,33	312,05	335,70	335,55	238,34	237,95	-29,00	-29,08	11,80	11,71
I klasės		•	•	285,97	285,62	•	•	•	•	-	-	-	-
II klasės		212,49	212,23	284,18	283,16	292,47	292,00	285,69	285,32	-2,32	-2,29	34,45	34,44
salykliniai		212,53	212,43	343,95	342,28	359,34	359,34	218,85	218,76	-39,10	-39,12	2,97	2,98
Avižos		167,68	164,65	274,36	274,36	269,33	267,38	285,67	285,44	6,07	6,75	70,37	73,36
Grikliai		726,89	699,09	787,72	763,16	788,52	733,64	746,33	718,38	-5,35	-2,08	2,67	2,76
Kvietrugiai		177,36	176,57	288,93	288,57	292,66	291,67	292,70	292,34	0,01	0,23	65,03	65,56
Kukurūzai		208,53	196,09	356,75	341,76	380,03	360,31	349,71	335,12	-7,98	-6,99	67,71	70,90
Žirniai		250,48	247,45	369,66	369,41	361,88	361,28	349,33	349,33	-3,47	-3,31	39,46	41,17
Pupos		313,52	313,52	363,16	363,16	349,73	349,12	358,53	358,53	2,52	2,70	14,36	14,36
Rapsai		602,66	602,56	683,54	681,15	635,43	634,36	617,53	617,36	-2,82	-2,68	2,47	2,46

* kaina be nuoskaičių (prieš valymą ir džiovinimą) ir priemokų
 ** kaina su nuoskaitomis (po valymo ir džiovinimo) ir priemokomis
 *** lyginant 2022 m. 42 savaitę su 41 savaitę
 **** lyginant 2022 m. 42 savaitę su 2021 m. 42 savaitę
 • – konfidencialūs duomenys

Šaltinis ŽŪIKVC (LŽŪMPRIŠ)

Pastaba. Grūdų bei aliejinių augalų sėklų 40 ir 41 savaitių supirkimo kainos patikslintos 2022 10 27

Grūdų ir rapsų supirkimas Lietuvos įmonėse (iš augintojų), t

Grūdai	Data	2021		2022		Pokytis, %	
		rugšėjis	liepa	rugpjūtis	rugšėjis	mėnesio*	metų**
Kviečiai		361 230,70	32 618,98	1 715 183,69	419 266,77	-75,56	16,07
ekstra		19 939,73	1 138,16	23 498,36	11 198,09	-52,35	-43,84
I klasė		107 142,42	14 171,05	121 765,33	50 022,37	-58,92	-53,31
II klasė		82 624,32	7 795,62	738 378,27	245 443,95	-66,76	197,06
III klasė		25 527,80	3 877,29	399 767,91	59 907,31	-85,01	134,67
IV klasė		125 996,44	5 636,86	431 309,25	52 489,52	-87,83	-58,34
spelta		0,00	0,00	464,57	205,54	-55,76	-
Rugiai		3 823,67	346,13	21 124,11	4 061,02	-80,78	6,21
I klasė		740,79	124,52	11 010,67	3 141,79	-71,47	324,11
II klasė		3 082,88	221,61	10 113,44	919,24	-90,91	-70,18
Miežiai		33 075,03	80 437,14	137 748,67	38 370,59	-72,14	16,01
I klasė		4 062,52	9 211,25	24 519,60	3 975,97	-83,78	-2,13
II klasė		19 657,71	69 274,97	84 598,20	17 815,26	-78,94	-9,37
salykliniai		9 354,80	1 950,93	28 630,87	16 579,36	-42,09	77,23
Avižos		8 183,52	406,24	34 431,44	8 019,20	-76,71	-2,01
Grikliai		229,17	69,10	57,58	4 367,95	7 486,28	1 806,03
Kvietrugiai		10 149,28	2 577,22	66 979,16	12 001,38	-82,08	18,25
Kukurūzai		13,96	138,00	231,82	665,72	187,17	4 668,74
Žirniai		2 706,21	1 077,37	53 724,38	7 922,30	-85,25	192,74
Pupos		33 004,20	310,89	10 179,20	95 514,30	838,33	189,40
Rapsai		38 268,31	173 658,23	413 777,13	42 914,63	-89,63	12,14
Iš viso		490 685,04	291 672,99	2 453 508,59	633 142,09	-74,19	29,03

* lyginant 2022 m. rugšėjo mėn. su 2022 m. rugpjūčio mėn.
 ** lyginant 2022 m. rugšėjo mėn. su 2021 m. rugšėjo mėn.

Šaltinis ŽŪIKVC (LŽŪMPRIŠ)



**Grūdų ir rapsų vidutinės supirkimo kainos (iš augintojų ir kitų vidaus rinkos ūkio subjektų)
Lietuvoje, EUR/t (be PVM)**

Grūdai	Data	2021		2022						Pokytis, %			
		rugsėjis		liepa		rugpjūtis		rugsėjis		mėnesio***		metų****	
		be NP*	su NP**	be NP*	su NP**	be NP*	su NP**	be NP*	su NP**	be NP*	su NP**	be NP*	su NP**
Kviečiai		216,60	216,25	375,32	375,23	306,46	305,90	316,71	316,47	3,34	3,46	46,22	46,35
ekstra		226,14	226,08	419,80	419,80	341,21	341,06	354,61	354,58	3,93	3,96	56,81	56,84
I klasė		218,45	218,23	380,11	380,10	324,81	324,58	303,73	303,67	-6,49	-6,44	39,04	39,15
II klasė		231,14	231,09	366,81	366,67	318,49	318,11	326,39	326,25	2,48	2,56	41,21	41,18
III klasė		200,36	199,83	311,07	310,60	303,75	303,08	307,22	306,89	1,14	1,26	53,33	53,58
IV klasė		188,56	187,49	269,73	269,41	281,42	280,52	292,04	291,23	3,77	3,82	54,87	55,33
Rugiai		170,89	169,25	231,65	231,61	233,71	230,81	248,35	247,01	6,27	7,02	45,33	45,95
I klasė		165,98	164,53	239,43	239,43	241,03	237,70	255,48	254,31	6,00	6,99	53,92	54,56
II klasė		171,45	169,79	226,10	226,02	225,63	223,21	225,25	223,38	-0,17	0,08	31,38	31,56
Miežiai		197,86	197,47	278,11	276,58	286,31	285,32	293,22	293,37	2,41	2,82	48,19	48,56
I klasė		198,62	198,58	288,18	287,18	269,43	268,62	281,74	280,66	4,57	4,48	41,85	41,34
II klasė		195,93	195,66	274,76	273,30	273,00	272,00	275,81	274,81	1,03	1,03	40,77	40,46
salykliniai		201,62	200,89	327,65	322,39	318,28	317,23	312,12	313,57	-1,94	-1,15	54,81	56,09
Avižos		159,68	158,69	239,43	238,92	267,85	265,41	254,92	254,31	-4,83	-4,18	59,64	60,26
Grikių		578,91	530,56	759,48	756,22	●	●	588,44	755,62	-	-	1,65	42,42
Kvietrugiai		190,99	189,93	254,40	250,11	263,72	261,96	284,31	283,38	7,81	8,18	48,86	49,20
Kukurūzai		●	●	330,39	330,39	319,14	319,14	317,20	316,97	-0,61	-0,68	-	-
Žirniai		246,54	245,63	349,09	348,01	343,26	341,25	340,52	337,90	-0,80	-0,98	38,12	37,57
Pupos		250,88	249,56	362,60	362,60	349,86	348,95	363,96	363,40	4,03	4,14	45,07	45,62
Rapsai		529,34	528,83	675,03	672,93	646,00	644,37	611,09	609,73	-5,40	-5,38	15,44	15,30

* kaina be nuoskaitų (prieš valymą ir džiovimą) ir priemokų

Šaltinis ŽŪIKVC (LŽŪMPRIŠ)

** kaina su nuoskaitomis (po valymo ir džiovimo) ir priemokomis

*** lyginant 2022 m. rugsėjo mėn. su 2022 m. rugpjūčio mėn.

**** lyginant 2022 m. rugsėjo mėn. su 2021 m. rugsėjo mėn.

● – konfidencialūs duomenys

Grūdų ir aliejinių augalų sėklų perdirbimas Lietuvoje, t

Grūdai	Data	2021	2022			Pokytis, %	
		rugsėjis	liepa	rugpjūtis	rugsėjis	mėnesio*	metų**
Kviečiai		73 701,52	67 256,47	75 788,77	71 600,45	-5,53	-2,85
ekstra		3 304,60	2 992,92	2 181,14	281,02	-87,12	-91,50
I klasė		23 618,90	21 218,67	23 198,01	4 819,76	-79,22	-79,59
II klasė		28 267,74	23 110,59	23 193,70	39 863,11	71,87	41,02
III klasė		3 565,72	5 041,20	9 136,94	11 324,70	23,94	217,60
IV klasė		14 924,36	14 883,04	17 978,64	15 219,64	-15,35	1,98
spelta		20,21	10,04	100,33	92,21	-8,09	356,26
Rugiai		1 783,18	1 077,12	2 822,17	1 555,50	-44,88	-12,77
I klasė		626,11	722,34	1 336,19	638,06	-52,25	1,91
II klasė		1 157,06	354,78	1 485,98	917,44	-38,26	-20,71
Miežiai		18 723,85	14 202,78	33 321,23	18 781,55	-43,63	0,31
I klasė		34,67	6,67	6,49	11,59	78,46	-66,57
II klasė		7 748,57	5 080,77	5 861,49	6 837,88	16,66	-11,75
salykliniai		10 940,62	9 115,35	27 453,25	11 932,09	-56,54	9,06
Avižos		3 858,08	2 243,61	2 504,18	234,79	-90,62	-93,91
Grikių		1 644,71	2 166,46	1 310,13	1 549,52	18,27	-5,79
Kvietrugiai		9 547,45	5 473,58	6 711,01	6 447,98	-3,92	-32,46
Kukurūzai		3 607,87	12 144,14	10 426,34	8 876,67	-14,86	146,04
Žirniai		401,35	295,76	340,27	365,04	7,28	-9,05
Pupos		22,42	31,74	57,54	39,65	-31,08	76,88
Rapsai		24 745,73	7 348,50	22 891,00	24 635,60	7,62	-0,45
Linų sėmenys		7,48	6,16	6,88	5,68	-17,38	-24,04
Iš viso		138 063,91	112 256,85	156 237,00	134 126,18	-14,15	-2,85

* lyginant 2022 m. rugsėjo mėn. su 2022 m. rugpjūčio mėn.

Šaltinis ŽŪIKVC (LŽŪMPRIŠ)

** lyginant 2022 m. rugsėjo mėn. su 2021 m. rugsėjo mėn.



Grūdų ir aliejinių augalų sėklų atsargos* Lietuvoje, t

Grūdai	Data	2022			Pokytis, %	
	2021 rugsėjis	liepa	rugpjūtis	rugsėjis	mėnesio**	metų***
Kviečiai	1 900 966,49	594 364,62	1 979 379,79	1 956 618,38	-1,15	2,93
ekstra	76 321,75	58 151,91	55 322,17	67 252,32	21,56	-11,88
I klasė	224 784,65	44 087,73	124 129,15	166 999,79	34,54	-25,71
II klasė	798 539,76	406 039,69	982 262,24	894 711,96	-8,91	12,04
III klasė	194 182,91	31 613,07	370 378,55	365 257,33	-1,38	88,10
IV klasė	606 384,08	52 153,55	444 700,15	459 696,12	3,37	-24,19
spelta	753,35	2 318,66	2 587,53	2 700,86	4,38	258,51
Rugiai	53 268,20	24 499,66	43 064,54	44 907,12	4,28	-15,70
I klasė	16 331,86	9 275,69	19 417,02	21 857,20	12,57	33,83
II klasė	36 936,35	15 223,97	23 647,53	23 049,92	-2,53	-37,60
Miežiai	267 938,71	124 722,81	232 711,64	259 964,37	11,71	-2,98
I klasė	29 557,18	13 597,11	33 889,04	33 671,71	-0,64	13,92
II klasė	185 588,18	77 623,18	151 881,56	167 718,75	10,43	-9,63
salykliniai	52 793,34	33 502,52	46 941,05	58 573,91	24,78	10,95
Avižos	37 699,13	8 583,73	38 060,51	42 349,35	11,27	12,34
Grikliai	2 003,49	6 788,84	5 549,25	9 094,97	63,90	353,96
Kvietrugiai	133 148,85	58 874,63	116 769,79	125 331,11	7,33	-5,87
Kukurūzai	8 758,03	30 469,32	30 288,89	20 458,32	-32,46	133,59
Žirniai	45 197,06	9 397,40	62 670,20	64 713,21	3,26	43,18
Pupos	35 100,00	2 702,38	13 058,69	75 054,62	474,75	113,83
Rapsai	421 775,60	194 757,05	408 522,52	306 413,48	-24,99	-27,35
Linų sėmenys	233,01	227,04	227,15	229,46	1,02	-1,52
Garstyčios	23,85	7,38	7,38	7,38	0,00	-69,06
Kitų aliejinių augalų sėklos	2,53	0,99	0,95	0,75	-20,59	-70,25
Iš viso	2 906 148,55	1 055 457,86	2 930 445,80	2 905 290,66	-0,86	-0,03

* atsargos atitinkamo mėnesio pabaigoje

Šaltinis ŽŪIKVC (LŽŪMPRIŠ)

** lyginant 2022 m. rugsėjo mėn. su 2022 m. rugpjūčio mėn.

*** lyginant 2022 m. rugsėjo mėn. su 2021 m. rugsėjo mėn.

(604,864 tūkst. t). Juos Lietuvos grūdų supirkimo įmonės eksportavo į Latviją, Lenkiją, Daniją, Ispaniją, Didžiąją Britaniją, Šveicariją, Nigeriją, Keniją, Singapūrą, Sudaną ir Maršalo salas (vidutinė kaina – 343,23 EUR/t). Avižos (2,714 tūkst. t) buvo eksportuotos į Latviją, Lenkiją, Vokietiją ir Italiją (vidutinė kaina – 322,88 EUR/t).

Žirniai ir pupos (49,391 tūkst. t) eksportuoti į Latviją, Lenkiją, Daniją ir Egiptą (vidutinė kaina – 387,24 EUR/t).

Rapsų eksportas 2022 m. rugsėjo mėnesį, palyginti su praėjusių metų analogišku laikotarpiu, buvo 1,89 proc. didesnis ir sudarė 149,335 tūkst. t. Jie eksportuoti į Latviją, Olandiją, Belgiją,

Grūdų produktų pardavimo kainos* (gamintojų) Lietuvoje, EUR/t

Produktai	Data	2022			Pokytis, %	
	2021 rugsėjis	liepa	rugpjūtis	rugsėjis	mėnesio**	metų***
Kvietiniai miltai:						
aukščiausios rūšies	353,02	526,78	538,53	538,91	0,07	52,66
pirmos rūšies	297,88	406,63	413,58	394,36	-4,65	32,39
Ruginiai miltai:						
sijoti	●	●	315,47	●	-	-
pasijoti	223,71	●	●	306,65	-	37,08
šveistiniai	315,01	357,56	●	●	-	-
Sėlenos:						
kviečių	139,69	204,72	192,13	188,09	-2,10	34,65
rugių	●	●	163,92	●	-	-
Kruopos:						
manų	415,67	●	●	●	-	-
grikių	1 082,57	1 730,90	1 801,72	1 770,26	-1,75	63,52
Dribsniai:						
avižų	586,58	788,13	808,37	788,58	-2,45	34,44
grikių	●	●	●	2 054,41	-	-

* vidutinės svartinės kainos

Šaltinis ŽŪIKVC (LŽŪMPRIŠ)

** lyginant 2022 m. rugsėjo mėn. su 2022 m. rugpjūčio mėn.

*** lyginant 2022 m. rugsėjo mėn. su 2021 m. rugsėjo mėn.

● – konfidencialūs duomenys

Duonos gaminių pardavimo kainos (*gamintojų*) Lietuvoje, EUR/t (be PVM)

	2021	2022			Pokytis, %	
	rugsėjis	liepa	rugpjūtis	rugsėjis	mėnesio*	metų**
Ruginė duona:	982,70	1 245,79	1 261,87	1 279,21	1,37	30,17
<i>tamsi</i>	<i>981,00</i>	<i>1 267,99</i>	<i>1 283,88</i>	<i>1 295,27</i>	<i>0,89</i>	<i>32,04</i>
be priedų	896,97	1 155,56	1 172,69	1 184,33	0,99	32,04
su priedais	1 294,03	1 721,71	1 720,13	1 787,60	3,92	38,14
<i>šviesi</i>	<i>986,18</i>	<i>1 203,77</i>	<i>1 219,71</i>	<i>1 246,89</i>	<i>2,23</i>	<i>26,44</i>
be priedų	943,39	1 154,99	1 170,73	1 196,10	2,17	26,79
su priedais	1 145,97	1 382,92	1 406,63	1 425,04	1,31	24,35
Kvietinė duona:	1 078,30	1 353,43	1 378,60	1 411,11	2,36	30,86
<i>batonas</i>	<i>871,26</i>	<i>1 102,51</i>	<i>1 118,49</i>	<i>1 171,60</i>	<i>4,75</i>	<i>34,47</i>
be priedų	868,46	1 101,40	1 117,20	1 168,55	4,60	34,55
su priedais	1 101,04	1 217,36	1 239,41	1 435,87	15,85	30,41
<i>sumuštinų duona</i>	<i>1 135,95</i>	<i>1 419,58</i>	<i>1 457,47</i>	<i>1 483,21</i>	<i>1,77</i>	<i>30,57</i>
be priedų	1 075,02	1 338,33	1 361,05	1 393,91	2,41	29,66
su priedais	1 246,82	1 557,54	1 622,00	1 634,92	0,80	31,13
<i>kita</i>	<i>1 551,06</i>	<i>1 986,20</i>	<i>1 998,99</i>	<i>1 988,53</i>	<i>-0,52</i>	<i>28,20</i>
be priedų	1 328,41	1 873,55	1 796,86	1 737,80	-3,29	30,82
su priedais	1 941,16	2 207,60	2 399,97	2 440,33	1,68	25,72

* lyginant 2022 m. rugsėjo mėn. su 2022 m. rugpjūčio mėn.

** lyginant 2022 m. rugsėjo mėn. su 2021 m. rugsėjo mėn.

Šaltinis ŽŪIKVC (LŽŪMPRIŠ)

Vokietiją, Suomiją ir Šveicariją (vidutinė kaina – 601,37 EUR/t).

FAO 2022 m. prognozuoja mažesnę kviečių derlių ES šalyse ir Ukrainoje, o Rusijoje – didesnę. Jungtinių Tautų maisto ir žemės ūkio organizacijos (toliau – FAO) 2022 m. rugsėjo mėn. duomenimis, 2022 m. bendras grūdų derlius pasaulyje prognozuojamas 2 774,3 mln. t ir tai būtų 1,4 proc. mažiau, palyginti su 2021 m. Kviečių derlius pasaulyje 2022 m. prognozuojamas 0,1 proc. mažesnis nei 2021 m. ir turėtų sudaryti 777,0 mln. t. Kitų grūdų derlius pasaulyje analizuojamu laikotarpiu gali būti mažesnis 1,8 proc. ir sudaryti 1 482,8 mln. t. Labiausiai dėl vyravusių karštų ir sausų orų sumažinta kukurūzų derliaus prognozė ES šalyse. Prognozuojama, kad kukurūzų derlius

gali būti 16 proc. mažesnis palyginti su paskutinių penkių metų vidurkiu. Mažesnis kukurūzų derlius dėl nepalankių meteorologinių sąlygų prognozuojamas ir JAV. Dėl palankių meteorologinių sąlygų Kanadoje ir JAV bei geresnių nei buvo tikėtasi prognozių Rusijoje, kviečių derliaus prognozė pasaulyje, palyginti su FAO liepos mėn. prognoze, padidinta 6,7 mln. t, bet kaip buvo minėta anksčiau, ji neturėtų viršyti 2021 m. kviečių derliaus.

Naujausios FAO analitikų prognozės duomenimis, ES šalyse bendras grūdų derlius 2022 m. turėtų sudaryti 277,4 mln. t, tai būtų 7,3 proc. mažiau nei 2021 m. Iš to skaičiaus kviečių derlius 2022 m. turėtų sudaryti 132,1 mln. t, tai būtų 5,0 proc. mažiau, palyginti su 2021 m., bei 7,1 proc. mažesnis už paskutinių penkerių metų vidurkį. Mažesnis kviečių

tęsinys 7 psl.

Pasaulinės grūdų eksporto kainos, EUR/t

Grūdai	Valstybė	2021	2022			Pokytis, %	
		rugsėjis	liepa	rugpjūtis	rugsėjis	mėnesio*	metų**
Kviečiai	JAV HRW 2 kat.	297,07	380,61	397,36	444,25	11,80	49,54
	JAV SRW 2 kat.	260,25	332,17	344,45	403,68	17,20	55,11
	Argentina	253,41	405,33	399,36	423,44	6,03	67,10
	ES, Prancūzija, I klasė	263,68	353,92	336,46	351,66	4,52	33,37
	ES, Vokietija, B klasė	268,82	367,76	354,43	359,98	1,57	33,91
	Ukraina, pašariniai	246,56	-	-	286,11	-	16,04
	Kanada, CWRS 13,5 % baltymų	319,33	381,60	380,39	398,47	4,75	24,78
Kukurūzai	JAV 3 YC	241,42	298,56	324,48	333,97	2,92	38,34
	Argentina	209,74	265,93	289,54	301,72	4,21	43,85
Miežiai	ES, Prancūzija, pašariniai	240,56	305,48	298,52	316,28	5,95	31,48
	Australija, pašariniai	220,02	338,10	322,48	303,80	-5,79	38,08
	Australija, salykliniai	232,00	354,91	336,46	316,28	-6,00	36,33

HRW – Hard Red Winter, SRW – Soft Red Winter, CWRS – Canada Western Red Spring, YC – Yellow Corn

Šaltinis AMA

* lyginant 2022 m. rugsėjo mėn. su 2022 m. rugpjūčio mėn.

*** lyginant 2022 m. rugsėjo mėn. su 2021 m. rugsėjo mėn.



Grūdų ir rapsų vidutinės kainos (augintojų) ES šalyse, EUR/t

Valstybė	2021		2022			Pokytis, %	
	41 sav. (10 11–17)	38 sav. (09 19–25)	39 sav. (09 26–10 02)	40 sav. (10 03–09)	41 sav. (10 10–16)	savaitės*	metų**
Maistiniai kviečiai							
Bulgarija	224,24	310,80	310,19	318,83	325,04	1,95	44,95
Čekija	224,84	337,60	344,17	340,55	329,56	-3,23	46,58
Vokietija	266,21	338,88	342,50	335,88	352,63	4,99	32,46
Estija	222,98	320,35	329,98	333,11	332,98	-0,04	49,33
Graikija	260,00	370,00	370,00	370,00	370,00	0,00	42,31
Ispanija	270,60	359,09	364,98	369,23	374,38	1,39	38,35
Prancūzija	266,29	331,96	348,00	354,72	362,74	2,26	36,22
Kroatija	229,56	326,38	324,19	312,25	318,14	1,89	38,59
Italija	272,60	356,42	357,15	359,69	364,37	1,30	33,67
Latvija	234,36	283,03	282,94	293,67	293,61	-0,02	25,28
Lietuva	232,64	322,42	321,85	324,27	326,27	0,62	40,25
Vengrija	244,88	335,26	328,23	323,56	325,57	0,62	32,95
Austrija	-	340,00	351,00	352,50	358,00	1,56	-
Lenkija	234,46	319,96	317,05	324,81	328,29	1,07	40,02
Portugalija	260,00	392,00	385,50	400,00	395,00	-1,25	51,92
Rumunija	227,55	332,94	313,77	331,29	340,52	2,79	49,64
Slovėnija	257,07	358,15	364,69	358,05	365,60	2,11	42,22
Slovakija	189,57	323,65	333,90	322,73	328,15	1,68	73,10
Suomija	240,00	316,00	320,00	335,00	340,00	1,49	41,67
Švedija	257,55	342,88	336,67	345,43	-	-	-
Pašariniai kviečiai							
Belgija	257,00	-	304,40	315,60	315,60	0,00	22,80
Bulgarija	216,03	307,63	307,63	306,78	314,45	2,50	45,56
Vokietija	253,00	326,81	329,50	332,06	339,25	2,16	34,09
Estija	220,03	306,03	313,72	294,53	316,86	7,58	44,01
Graikija	-	335,00	335,00	340,00	340,00	0,00	-
Airija	265,00	351,00	353,33	359,67	362,33	0,74	36,73
Latvija	199,35	295,16	261,78	254,89	257,39	0,98	29,11
Lietuva	201,99	286,66	292,86	295,82	293,29	-0,86	45,20
Vengrija	238,78	337,88	327,29	320,70	329,11	2,62	37,83
Olandija	276,00	335,50	353,50	358,00	362,50	1,26	31,34
Austrija	-	310,00	-	-	-	-	-
Lenkija	227,68	322,70	325,99	324,61	329,52	1,51	44,73
Portugalija	290,00	355,00	370,00	365,00	370,00	1,37	27,59
Rumunija	202,24	275,67	312,76	309,23	301,90	-2,37	49,28
Slovakija	-	267,49	282,99	251,65	294,42	17,00	-
Pašariniai miežiai							
Belgija	257,00	-	283,70	292,50	292,50	0,00	13,81
Bulgarija	183,43	287,61	287,61	294,64	294,85	0,07	60,74
Vokietija	234,75	301,25	301,67	306,33	310,13	1,24	32,11
Estija	199,97	276,30	282,03	286,12	274,82	-3,95	37,43
Graikija	210,00	322,50	307,50	365,00	365,00	0,00	73,81
Ispanija	255,14	335,34	338,31	346,40	350,65	1,23	37,43
Prancūzija	241,29	295,86	314,36	314,54	-	-	-
Kroatija	202,28	295,13	290,97	298,96	-	-	-
Airija	261,67	339,00	341,67	345,00	347,00	0,58	32,61
Italija	245,50	320,80	316,33	320,80	320,80	0,00	30,67
Kipras	302,00	387,50	376,00	-	-	-	-
Latvija	179,93	269,46	266,97	270,27	257,24	-4,82	42,96
Lietuva	208,77	277,34	270,66	283,16	291,29	2,87	39,53
Vengrija	211,09	278,92	279,01	259,76	272,60	4,95	29,14
Olandija	269,00	313,50	329,00	325,00	331,50	2,00	23,23
Austrija	225,00	295,00	292,50	-	-	-	-
Lenkija	194,25	274,37	271,90	274,51	273,85	-0,24	40,98
Portugalija	280,00	330,00	330,00	340,00	347,00	2,06	23,93
Rumunija	204,59	300,78	290,82	282,59	302,58	7,07	47,90
Slovakija	-	280,31	282,48	276,06	-	-	-
Suomija	223,50	258,50	258,50	258,50	276,00	6,77	23,49
Maistiniai rugiai							
Čekija	-	-	-	-	315,80	-	-
Vokietija	229,75	320,50	324,00	325,25	327,83	0,79	42,69
Estija	120,14	241,43	264,81	276,96	276,90	-0,02	130,48
Latvija	166,31	250,79	262,56	241,37	251,72	4,29	51,36
Austrija	248,00	345,00	-	-	363,00	-	46,37
Lenkija	184,86	256,64	253,59	251,32	252,81	0,59	36,76

lentelės tęsinys 7 psl.



6 psl. lentelės tęsinys

Valstybė	Data	2022				Pokytis, %		
		2021 41 sav. (10 11–17)	38 sav. (09 19–25)	39 sav. (09 26–10 02)	40 sav. (10 03–09)	41 sav. (10 10–16)	savaitės*	metų**
Rapsai								
Vokietija		622,65	562,35	577,39	607,53	614,61	1,17	-1,29
Estija		605,01	587,54	612,22	615,88	628,27	2,01	3,84
Latvija		522,69	565,02	552,64	564,21	563,88	-0,06	7,88
Lietuva		605,63	574,85	646,35	616,78	614,89	-0,31	1,53
Lenkija		589,53	608,68	599,97	671,78	619,04	-7,85	5,01

* lyginant 2022 m. 41 savaitę su 40 savaitę

Šaltiniai ŽŪIKVC (LŽŪMPRIŠ), EK, AMI, ZSRIR, LVAEI, EKI

** lyginant 2022 m. 41 savaitę su 2021 m. 41 savaitę

Pastaba. Lietuvos maistinių ir pašarinių kviečių, pašarinių miežių, maistinių rugių ir rapsų 38, 39 ir 40 savaitėjų kainos patikslintos 2022 10 24

derlius prognozuojamas dėl sausesnių ir karštesnių nei įprastai oro sąlygų, kurios gali sumažinti javų derlingumą.

Naujausiais FAO duomenimis, Ukrainoje 2022 m. visų grūdų derlius turėtų sudaryti 53,1 mln. t – būtų 38,0 proc. mažesnis, palyginti su 2021 m. Kviečių derlius Ukrainoje 2022 m. turėtų sudaryti 20,0 mln. t ir būtų 37,9 proc. mažesnis, palyginti su 2021 m., bei 26,5 proc. mažesnis už paskutinių penkerių metų vidurkį. Ukrainoje mažesnis grūdų derlius prognozuojamas, nes vykstant karo veiksams yra suvaržytas patekimas į

laukus, trūksta darbo jėgos ir jaučiamas ekonominių išteklių mažėjimas. Grūdų derlius Ukrainoje taip pat gali būti mažesnis ir dėl uždelsto arba praleisto tręšimo.

FAO duomenimis, Rusijoje 2022 m. grūdų derlius turėtų sudaryti 130,0 mln. t – tai būtų 10,6 proc. didesnis, palyginti su 2021 m., bei 7,2 proc. didesnis už paskutinių penkerių metų vidurkį (121,3 mln. t). Kviečių derlius 2022 m. turėtų sudaryti 86,5 mln. t, tai 13,7 proc. daugiau negu 2021 m, o kitų grūdų –5,4 proc. didesnis derlius (turėtų sudaryti 42,6 mln. t).

Šaltiniai ŽŪIKVC (LŽŪMPRIŠ), FAO

Ateities sandorių kviečių, kukurūzų ir rapsų kainos tarptautinėse biržose 2022 09 26–10 23, EUR/t*

Grūdinė kultūra, birža	Pristatymo mėnuo	39 sav. (09 26–10 02)	40 sav. (10 03–09)	41 sav. (10 10–16)	42 sav. (10 17–23)	Savaitės** kainos pokytis, %
Maistiniai kviečiai						
MATIF	gruodis 2022	352,25	345,00	356,25	338,75	-4,91
	kovas 2023	350,50	344,25	355,25	339,25	-4,50
	gegužė 2023	349,75	343,50	354,50	339,00	-4,37
	rugsėjis 2023	325,25	320,50	332,25	320,50	-3,54
	gruodis 2023	325,00	319,75	332,50	321,00	-3,46
Pašariniai kviečiai						
LIFFE	lapkritis 2022	321,12	319,75	326,60	308,11	-5,66
	sausis 2023	325,81	325,23	332,20	314,87	-5,22
	kovas 2023	328,88	329,17	336,31	320,03	-4,84
	gegužė 2023	330,06	331,17	338,39	324,84	-4,00
	liepa 2023	318,82	320,67	327,75	317,33	-3,18
	lapkritis 2023	304,46	307,94	314,40	307,14	-2,31
Kukurūzai						
MATIF	lapkritis 2022	337,50	337,25	341,25	332,25	-2,64
	kovas 2023	338,25	337,50	341,00	331,25	-2,86
	birželis 2023	339,00	339,75	341,25	332,25	-2,64
	rugpjūtis 2023	339,00	338,00	340,00	333,00	-2,06
	lapkritis 2023	298,00	296,50	305,50	300,00	-1,80
Rapsai						
MATIF	lapkritis 2022	611,75	616,75	633,75	632,00	-0,28
	vasaris 2023	619,00	626,75	638,75	638,50	-0,04
	gegužė 2023	621,25	630,50	641,50	640,00	-0,23
	rugpjūtis 2023	619,75	627,00	634,50	635,25	0,12
	lapkritis 2022	622,25	629,00	636,50	635,25	-0,20

LIFFE – London International Financial Future Exchange (Didžioji Britanija); MATIF – The International French Futures and Options Exchange (Prancūzija)

* kainos (EUR) pateiktos pagal atitinkamos datos ECB valiutų kursą

** lyginant 2022 m. 42 savaitę su 41 savaitę

Pastaba. Kainos nurodomos FOB sąlygomis

Šaltinis Tarptautinės biržos



**Kombinuotųjų pašarų ir premiksų gamyba
Lietuvoje 2021–2022 m., t**

Pašarai / PGPK kodas	2021		2022		Pokytis, %	
	rugsėjis	liepa	rugpjūtis	rugsėjis	mėnesio*	metų**
Ūkinių gyvūnų pašarų premiksai / 10.91.10.10.00	480,41	476,64	581,39	662,35	13,9	37,9
Mišiniai (išskyrus premiksus) ūkiniams gyvūnams – kiaulėms – šerti / 10.91.10.33.00	19 163,11	17 837,37	17 804,42	17 999,63	1,1	-6,1
Mišiniai (išskyrus premiksus) ūkiniams gyvūnams – galvijams – šerti / 10.91.10.35.00	19 702,29	24 966,63	29 425,08	28 981,95	-1,5	47,1
Mišiniai (išskyrus premiksus) naminiams paukščiams lesinti / 10.91.10.37.00	27 249,25	25 448,19	27 836,21	27 055,65	-2,8	-0,7
Kiti, niekur kitur nepriskirti mišiniai (išskyrus premiksus) ūkiniams gyvūnams šerti / 10.91.10.39.00	6 833,98	8 839,57	9 265,88	7 133,50	-23,0	4,4
Šunų ėdalas, skirtas mažmeninei prekybai / 10.92.10.30.10	1 589,32	1 590,66	1 666,16	1 591,72	-4,5	0,2
Kačių ėdalas, skirtas mažmeninei prekybai / 10.92.10.30.20	10 078,34	8 922,22	9 902,19	10 312,60	4,1	2,3
Mišiniai gyvūnų augintinių ėdalui (išskyrus kačių arba šunų ėdalą, skirtą mažmeninei prekybai) / 10.92.10.60.00	21,00	9,00	11,93	16,00	34,1	-23,8
Iš viso	85 117,70	88 090,28	96 493,26	93 753,40	-2,8	10,1

* lyginant 2022 m. rugsėjo mėn. su 2022 m. rugpjūčio mėn.

Šaltinis ŽŪIKVC (LŽŪMPRIŠ)

** lyginant 2022 m. rugsėjo mėn. su 2021 m. rugsėjo mėn.

**Kombinuotųjų pašarų ir premiksų gamyba ir pardavimas Lietuvoje
2021–2022 m., t**

Produktas / PGPK	Pagaminta, t			Parduota, t					
			pokytis*, %	iš viso			vidaus rinkoje		
	2021 I–IX mėn.	2022 I–IX mėn.		2021 I–IX mėn.	2022 I–IX mėn.	pokytis*, %	2021 I–IX mėn.	2022 I–IX mėn.	pokytis*, %
Ūkinių gyvūnų pašarų premiksai / 10.91.10.10.00	4 280,82	5 087,09	18,8	3 208,05	3 641,91	13,52	2 257,00	2 206,87	-2,2
Mišiniai (išskyrus premiksus) ūkiniams gyvūnams – kiaulėms – šerti / 10.91.10.33.00	165 982,26	164 077,14	-1,1	37 850,13	36 670,21	-3,12	36 201,90	36 201,90	0,0
Mišiniai (išskyrus premiksus) ūkiniams gyvūnams – galvijams – šerti / 10.91.10.35.00	243 572,09	242 208,17	-0,6	146 072,94	155 899,88	6,73	47 637,82	64 543,08	35,5
Mišiniai (išskyrus premiksus) naminiams paukščiams lesinti / 10.91.10.37.00	228 132,38	226 562,64	-0,7	221 084,57	226 883,72	2,62	211 512,66	214 205,68	1,3
Kiti, niekur kitur nepriskirti mišiniai (išskyrus premiksus) ūkiniams gyvūnams šerti / 10.91.10.39.00	53 249,61	63 806,77	19,8	42 064,88	48 307,69	14,84	35 598,62	42 801,06	20,2
Šunų ėdalas, skirtas mažmeninei prekybai / 10.92.10.30.10	14 943,75	15 562,11	4,1	15 083,11	15 715,78	4,19	10 576,72	10 833,15	2,4
Kačių ėdalas, skirtas mažmeninei prekybai / 10.92.10.30.20	85 354,08	88 566,55	3,8	85 402,32	87 563,07	2,53	2 485,77	2 485,77	0,0
Mišiniai gyvūnų augintinių ėdalui (išskyrus kačių arba šunų ėdalą, skirtą mažmeninei prekybai) / 10.92.10.60.00	285,13	141,72	-50,3	289,60	150,16	-48,15	289,60	150,16	-48,1
Iš viso:	795 800,12	806 012,19	1,3	551 055,60	574 832,42	4,3	346 560,09	373 427,67	7,8

* lyginant 2022 m. I–IX mėn. su 2021 m. I–IX mėn.

Šaltinis ŽŪIKVC (LŽŪMPRIŠ)



Kiaulienos, jautienos ir avienos rinka

2022 m. III ketvirtį Lietuvos įmonėse galvijų skerdimas mažėjo, o supirkimo kaina didėjo. 2022 m. III ketvirtį buvo paskersta 38,686 tūkst. galvijų – tai 7,95 proc. mažiau, palyginti su 2021 m. tuo pačiu laikotarpiu. Daugiausia, t. y. 47,6 proc. buvo paskersta karvių, buliukų skerdimai sudarė 22,6 proc., bulių – 11 proc., telyčių – 14 proc., galvijų iki metų – 4,2 proc. ir 0,6 proc. jaučiai, nuo bendro paskerstų galvijų skaičiaus. Galvijienos skerdenų gamyba, palyginti su gamyba prieš metus, sumažėjo 5,41 proc. ir sudarė 10,916 tūkst. t. Vidutinis 2022 m. III ketvirtį paskersto galvijo svoris sudarė 282,18 kg ir buvo 2,76 proc. didesnis nei 2021 m. liepos–rugsėjo mėn.

Analizuojamu laikotarpiu vidutinė supirktų galvijų kaina sudarė 181,99 EUR/100 kg (gyvojo svorio), tai 42,98 proc. didesnė kaina nei 2021 m. tuo pačiu laikotarpiu.

2022 m. III ketvirtį Lietuvos įmonėse mažėjo avių skerdimai. 2022 m. liepos–rugsėjo mėn. buvo paskersta 2,594 tūkst. avių – tai 9,55 proc. mažiau, palyginti su 2021 m. tuo pačiu laikotarpiu. Iš to skaičiaus 81,53 proc. avių Lietuvos skerdyklose buvo paskerstos gražintiniais pagrindais. Analizuojamu laikotarpiu Lietuvoje sumažėjo tiek avių (vyresnių kaip 12 mėn. amžiaus), tiek ir ėriukų (iki 12 mėn. amžiaus) skerdimų skaičius, atitinkamai 6,48 proc. (iki 2,022 tūkst. vnt.) ir 18,98 proc. (iki 572 vnt.). Avienos skerdenų gamyba, palyginti su gamyba prieš metus, sumažėjo 6,01 proc. ir sudarė 51,360 t.

Analizuojamu laikotarpiu vidutinė supirktų avių kaina sudarė 623,52 EUR/100 kg (skerdenų svorio) ir

232,91 EUR/100 kg (gyvojo svorio), tai atitinkamai 12,31 proc. ir 17,93 proc. didesnės kainos nei tuo pačiu laikotarpiu prieš metus.

2022 m. liepos–rugsėjo mėn. Lietuvos įmonėse buvo paskerstos 2 ožkos ir (ar) ožiai (palyginimui, 2021 m. tuo pačiu laikotarpiu – 20 vnt.). Visi jie Lietuvos skerdyklose buvo paskersti gražintiniais pagrindais.

2022 m. liepos–rugsėjo mėn. Lietuvos įmonėse kiaulių skerdimo apimtys mažėjo, o supirkimo kaina didėjo. 2022 m. III ketvirtį Lietuvos įmonėse buvo paskersta 197,797 tūkst. kiaulių – 9,84 proc. mažiau nei 2021 m. tuo pačiu laikotarpiu. Kiaulių pagal SEUROP skerdenų klasifikavimo skalę buvo suklasifikuota 9,90 proc. mažiau nei 2021 m. liepos–rugsėjo mėn. Lietuvos rinkoje daugiausia vyravo S ir E kategorijų kiaulienos skerdenos. S kategorijos kiaulės sudarė 14,39 proc. (2021 m. III ketvirtį – 59,85 proc.), E kategorijos – 71,34 proc. (2021 m. III ketvirtį – 34,48 proc.) nuo visų suklasifikuotų kiaulių skaičiaus. 2022 m. liepos–rugsėjo mėn. vidutinė kiaulių supirkimo kaina pagal skerdenų masę ir kokybę Lietuvos skerdyklose sudarė 198,15 EUR/100 kg ir buvo 42,59 proc. aukštesnė nei 2021 m. liepos–rugsėjo mėn. (138,96 EUR/100 kg). Kiaulių reprezentacinė E kategorijos supirkimo kaina Lietuvoje ir visose kitose ES šalyse 2022 m. liepos–rugsėjo mėn., palyginti su 2021 m. liepos–rugsėjo mėn., didėjo. Lietuvoje ji sudarė 199,22 EUR/100 kg ir buvo 43,47 proc. aukštesnė nei 2021 m. III ketvirtį. Kiaulių vidutinė E klasės supirkimo kaina ES rinkoje

Kiaulių supirkimo kainos Lietuvos įmonėse, EUR/100 kg skerdenų (be PVM)

Raumeningumo klasė	2021		2022			Pokytis, %	
	42 sav. (10 18–24)	39 sav. (09 26–10 02)	40 sav. (10 03–09)	41 sav.*** (10 10–16)	42 sav. (10 17–23)	savaitės*	metų**
S	108,21	209,89	196,74	193,27	185,42	-4,06	71,35
E	107,67	212,48	201,89	196,76	191,40	-2,73	77,76
U	103,04	208,46	196,93	188,80	185,55	-1,73	80,07
R	94,16	208,43	187,56	169,18	170,82	0,97	81,41
O	87,11	•	•	•	•	-	-
P	-	-	-	-	-	-	-
S-P	107,11	211,59	200,27	194,89	189,46	-2,79	76,89

* lyginant 2022 m. 42 savaitę su 2022 m. 41 savaitę; ** lyginant 2022 m. 42 savaitę su 2021 m. 42 savaitę

Šaltinis ŽŪIKVC (LŽŪMPRIŠ)

*** patikslinti duomenys; • – konfidencialūs duomenys

Šalutinių gyvūninių produktų kiekiai, gauti Lietuvos skerdyklose, t

	2021	2022			Pokytis, %	
	rugsėjis***	liepa	rugpjūtis	rugsėjis	mėnesio*	metų**
Iš viso:	6 185,91	5 471,28	5 413,10	5 433,01	0,37	-12,17
iš to skaičiaus:						
galvijų	2 547,77	2 342,75	2 178,75	2 354,98	8,09	-7,57
kiaulių	1 134,06	1 082,52	1 092,38	1 109,67	1,58	-2,15
avių ir ožkų	8,28	1,32	1,92	2,62	36,74	-68,31
paukščių	2 460,92	2 023,77	2 124,78	1 944,26	-8,50	-20,99
kitų gyvūnų	0,40	8,06	0,23	7,68	3 299,56	1 825,56
atvejai, kai nenurodoma gyvūno rūšis	34,48	12,85	15,04	13,79	-8,32	-60,00

* lyginant 2022 m. rugsėjo mėn. su 2022 m. rugpjūčio mėn.; ** lyginant 2022 m. rugsėjo mėn. su 2021 m. rugsėjo mėn.

*** patikslinti duomenys

Šaltinis ŽŪIKVC (LŽŪMPRIŠ)



tuos pačius laikotarpius sudarė 201,63 EUR/100 kg ir buvo 38,70 proc. aukštesnė nei 2021 m. liepos–rugsėjo mėn. Analizuojamu laikotarpiu kiaulių vidutinė E klasės supirkimo kaina Latvijoje padidėjo 44,63 proc. (iki 207,11 EUR/100 kg), Lenkijoje – 48,07 proc. (iki 204,13 EUR/100 kg), Estijoje – 22,73 proc. (iki 184,46 EUR/100 kg). Vokietijoje ir Ispanijoje, kurios yra didžiausios kiaulių auginamosios ES, kiaulių supirkimo kainos analizuojamu laikotarpiu atitinkamai siekė 204,18 EUR/100 kg

(+43,93 proc.) ir 211,04 EUR/100 kg (+32,39 proc.) skerdenų.

2022 m. III ketvirtį Lietuvos įmonėse vidutinė kiaulių gyvojo svorio supirkimo kaina sudarė 147,49 EUR/100 kg – buvo 44,95 proc. aukštesnė nei 2021 m. III ketvirtį. Pirmos (50–105 kg) kategorijos kiaulių gyvojo svorio kaina per analizuojamą laikotarpį padidėjo 44,75 proc., antros (106–115 kg) – 45,63 proc., trečios (116–140 kg) – 44,65 proc., o paršavedžių – 43,80 proc.

Šaltiniai ŽŪIKVC (LŽŪMPRI), EK

Kiaulių (E klasės) supirkimo kainos Europos Sąjungos valstybėse, EUR/100 kg skerdenų (be PVM)

Valstybė	Data	2022				Pokytis, %	
	2021 41 sav. (10 11–17)	38 sav. (09 19–25)	39 sav. (09 26–10 02)	40 sav. (10 03–09)	41 sav. (10 10–16)	savaitės*	metų**
Lietuva	108,18	213,44	212,48	201,89	196,79	-2,53	81,91
Lenkija	117,84	217,67	209,21	199,75	197,22	-1,27	67,36
Latvija	108,12	227,15	223,54	213,72	213,84	0,06	97,78
Estija	137,78	190,11	192,20	191,01	195,52	2,36	41,91
Slovakija	134,47	216,87	213,51	210,06	210,43	0,18	56,49
Slovėnija	159,76	226,49	225,89	217,21	217,46	0,12	36,12
Čekija	131,64	208,26	207,98	205,16	204,24	-0,45	55,15
Vengrija	125,54	215,92	212,57	205,67	206,00	0,16	64,09
Malta	...	226,08	227,12	...	226,65	-	-
Kipras	196,26	239,77	239,64	239,79	239,73	-0,03	22,15
Belgija	109,02	194,22	191,88	185,43	184,12	-0,71	68,89
Danija	...	183,15	183,28	183,79	183,64	-0,08	-
Vokietija	127,70	218,35	212,54	209,01	208,85	-0,08	63,55
Graikija	...	244,40	244,79	245,31	...	-	-
Ispanija	134,85	211,94	211,41	210,42	210,82	0,19	56,34
Prancūzija	136,00	215,00	215,00	216,00	216,00	0,00	58,82
Airija	147,80	202,62	202,69	202,71	202,58	-0,06	37,06
Italija	-	-	-	-	-	-	-
Liuksemburgas	127,06	214,04	211,07	203,09	203,67	0,29	60,29
Nyderlandai	113,92	184,68	184,75	180,26	177,50	-1,53	55,81
Austrija	153,20	227,74	223,39	216,56	217,26	0,32	41,81
Portugalija	136,71	230,12	229,73	229,73	229,73	0,00	68,04
Suomija	159,60	223,35	223,63	223,89	222,65	-0,55	39,51
Švedija	201,97	230,77	232,85	232,25	231,29	-0,42	14,52
Bulgarija	177,42	218,47	219,36	236,02	243,81	3,30	37,42
Rumunija	146,05	226,75	223,95	220,43	219,00	-0,65	49,95
Kroatija	132,28	213,51	209,79	201,70	205,49	1,88	55,35
ES vidutinė	130,36	211,59	208,45	204,99	204,32	-0,33	56,73

* lyginant 2022 m. 41 savaitę su 2022 m. 40 savaitę; ** lyginant 2022 m. 41 savaitę su 2021 m. 41 savaitę

Šaltinis EK

... – nėra duomenų

Avių supirkimo kainos Lietuvos įmonėse, EUR/100 kg (be PVM)

Kategorija	Gyvojo svorio					Skerdenų svorio				
	2021	2022		pokytis, %		2021	2022		pokytis, %	
	rugsėjis	rugpjūtis	rugsėjis	mėnesio*	metų**	rugsėjis	rugpjūtis	rugsėjis	mėnesio*	metų**
Ėriukai (ne vyresni kaip 12 mėn.)	●	257,98	264,39	2,48	-	●	699,93	751,94	7,43	-
Kitos avys (vyresnės kaip 12 mėn.)	●	●	●	-	-	●	●	●	-	-
Vidutinė kaina	223,32	234,63	217,37	-7,36	-2,66	614,45	621,11	579,85	-6,64	-5,63

* lyginant 2022 m. rugsėjo mėn. su 2022 m. rugpjūčio mėn.; ** lyginant 2022 m. rugsėjo mėn. su 2021 m. rugsėjo mėn.

● – konfidencialūs duomenys

Pastaba. Vidutinės kainos skaičiuojamos svertiniu būdu

Šaltinis ŽŪIKVC (LŽŪMPRI)

Avių ir ožkų skerdenimai Lietuvos įmonėse, vnt.

Kategorija	2021	2022		Pokytis, %		
	rugsėjis	liepa	rugpjūtis	rugsėjis	mėnesio*	metų**
Ėriukai (ne vyresni kaip 12 mėn.)	264	147	194	231	19,07	-12,50
Kitos avys (vyresnės kaip 12 mėn.)	616	653	538	831	54,46	34,90
Iš viso:	880	800	732	1 062	45,08	20,68
Ožkos ir ožiai	15	2	-	-	-	-

* lyginant 2022 m. rugsėjo mėn. su 2022 m. rugpjūčio mėn.; ** lyginant 2022 m. rugsėjo mėn. su 2021 m. rugsėjo mėn.

Šaltinis ŽŪIKVC (LŽŪMPRI)



Galvijų supirkimo kainos* Europos Sąjungos valstybėse, EUR/100 kg skerdenų (be PVM)

Valstybė	2021	2022				Pokytis, %	
	41 sav. (10 11–17)	38 sav. (09 19–25)	39 sav. (09 26–10 02)	40 sav. (10 03–09)	41 sav. (10 10–16)	savaitės**	metų***
8 mėnesių ir jaunesni nei 12 mėnesių galvijai (Z)							
Danija	371,17	513,30	509,63	507,04	505,74	-0,26	36,26
Vokietija	-	444,55	471,99	469,20	479,30	2,15	-
Airija	402,07	441,87	447,15	455,07	448,78	-1,38	11,62
Graikija	-	500,00	500,00	422,50	472,76	11,90	-
Ispanija	390,68	489,39	491,20	497,23	495,85	-0,28	26,92
Italija	493,12	573,03	601,77	526,71	535,06	1,58	8,50
Latvija	220,53	243,09	312,73	308,56	367,17	18,99	66,50
Nyderlandai	355,76	448,34	448,76	446,24	446,24	0,00	25,43
Austrija	478,97	●	543,97	●	534,67	-	11,63
Lenkija	337,82	452,39	405,60	402,92	401,98	-0,23	18,99
Portugalija	347,98	416,35	422,01	419,27	416,54	-0,65	19,70
Rumunija	290,66	389,80	373,30	371,92	397,63	6,91	36,80
Slovėnija	321,83	388,10	399,18	447,41	413,25	-7,64	28,40
Švedija	480,52	-	502,59	550,41	478,72	-13,03	-0,37
ES vidutinė kaina	386,19	482,88	485,36	487,29	486,19	-0,22	25,89
Jauni buliai (A)							
Belgija	386,14	514,21	517,39	513,76	513,46	-0,06	32,97
Bulgarija	318,42	414,41	407,99	-	443,48	-	39,28
Čekija	355,06	443,27	439,84	●	438,73	-	23,57
Danija	357,59	491,76	494,23	490,94	485,26	-1,16	35,71
Vokietija	442,43	508,81	508,88	510,96	511,96	0,20	15,72
Estija	289,37	●	●	●	●	-	-
Airija	403,99	454,13	452,33	448,15	443,35	-1,07	9,74
Graikija	387,81	442,02	442,02	424,51	444,11	4,62	14,52
Ispanija	390,50	500,07	499,30	506,47	508,73	0,45	30,28
Prancūzija	412,37	522,17	523,77	525,20	525,96	0,15	27,55
Kroatija	385,35	482,89	492,74	481,21	479,37	-0,38	24,40
Italija	440,11	538,88	534,92	535,40	536,23	0,16	21,84
Kipras	343,17	390,00	400,00	400,00	400,00	0,00	16,56
Latvija	259,76	379,31	410,16	365,68	396,09	8,32	52,49
Lietuva	308,70	411,84	415,05	399,27	393,45	-1,46	27,45
Liuksemburgas	●	●	538,55	●	540,97	-	-
Vengrija	226,99	191,26	180,65	192,47	173,14	-10,05	-23,73
Nyderlandai	401,75	499,59	513,05	492,30	499,72	1,51	24,38
Austrija	420,51	481,94	485,54	489,76	491,73	0,40	16,94
Lenkija	404,54	475,15	462,38	459,34	458,26	-0,23	13,28
Portugalija	383,42	470,80	473,84	478,67	475,27	-0,71	23,95
Rumunija	320,71	414,35	416,56	393,92	410,91	4,31	28,12
Slovėnija	354,19	428,18	443,97	444,06	455,95	2,68	28,73
Slovakija	309,67	383,32	387,94	●	385,63	-	24,53
Suomija	364,04	470,63	470,82	470,42	471,29	0,19	29,46
Švedija	465,40	-	505,12	505,15	502,16	-0,59	7,90
ES vidutinė kaina	413,64	498,25	498,01	499,12	499,46	0,07	20,75
Buliai (B)							
Čekija	352,97	440,64	●	●	437,20	-	23,86
Danija	289,76	416,99	413,36	415,98	402,23	-3,31	38,82
Vokietija	385,44	460,45	451,43	449,70	454,43	1,05	17,90
Airija	291,25	346,97	363,21	352,49	358,33	1,66	23,03
Prancūzija	321,00	-	-	-	-	-	-
Kroatija	343,47	-	-	-	481,92	-	40,31
Italija	286,55	368,80	428,18	370,59	306,18	-17,38	6,85
Latvija	-	-	256,80	316,62	334,79	5,74	-
Lietuva	282,65	427,14	391,29	407,85	377,18	-7,52	33,44
Austrija	363,75	●	439,99	429,06	443,49	3,36	21,92
Lenkija	413,47	483,21	468,23	465,15	464,06	-0,23	12,24
Portugalija	260,33	321,59	374,05	309,83	350,94	13,27	34,81
Rumunija	309,01	419,27	412,03	-	382,17	-	23,67
Slovėnija	337,20	430,66	376,26	405,72	432,69	6,65	28,32

lentelės tęsinys 12 psl.



11 psl. lentelės tęsinys

Valstybė	2021	2022				Pokytis, %	
	41 sav. (10 11–17)	38 sav. (09 19–25)	39 sav. (09 26–10 02)	40 sav. (10 03–09)	41 sav. (10 10–16)	savaitės**	metų***
Buliai (B)							
Slovakija	323,37	436,50	448,12	449,19	449,49	0,07	39,00
Švedija	440,08	-	450,85	473,72	464,76	-1,89	5,61
ES vidutinė kaina	387,38	460,57	448,25	447,00	447,82	0,18	15,60
Karvės (D)							
Belgija	268,12	376,41	372,20	369,69	368,43	-0,34	37,42
Bulgarija	238,28	312,77	336,11	348,86	314,77	-9,77	32,10
Čekija	257,93	348,71	342,04	344,21	336,50	-2,24	30,46
Danija	323,46	461,88	458,22	455,54	450,76	-1,05	39,35
Vokietija	354,74	417,41	415,76	413,83	412,32	-0,36	16,23
Estija	254,66	•	•	•	425,89	-	67,24
Airija	354,89	415,54	413,50	405,97	399,12	-1,69	12,46
Graikija	236,39	243,19	243,19	-	223,56	-	-5,43
Ispanija	270,94	371,81	382,13	371,86	376,29	1,19	38,88
Prancūzija	362,36	501,22	504,33	505,07	506,65	0,31	39,82
Kroatija	226,23	458,12	356,62	350,82	349,56	-0,36	54,51
Italija	266,59	359,82	349,97	343,35	340,45	-0,84	27,71
Kipras	184,32	211,00	210,00	210,00	210,00	0,00	13,93
Latvija	262,73	327,51	335,95	326,15	319,58	-2,01	21,64
Lietuva	270,46	373,04	367,73	355,43	352,12	-0,93	30,19
Vengrija	195,52	232,79	223,83	209,41	197,58	-5,65	1,05
Nyderlandai	348,62	442,19	433,59	424,25	410,41	-3,26	17,72
Austrija	318,89	393,72	394,23	391,85	389,56	-0,58	22,16
Lenkija	315,96	419,37	412,19	409,47	408,52	-0,23	29,29
Portugalija	222,84	317,31	311,92	297,69	320,33	7,60	43,75
Rumunija	254,92	341,59	360,49	343,75	345,81	0,60	35,65
Slovėnija	241,71	330,46	320,94	328,79	304,91	-7,26	26,15
Slovakija	•	187,54	186,49	184,57	186,76	1,19	-
Suomija	297,21	317,65	318,29	313,88	319,49	1,78	7,50
Švedija	414,31	-	444,31	447,95	444,18	-0,84	7,21
ES vidutinė kaina	329,23	412,19	411,29	408,69	406,70	-0,49	23,53
Telyčios (E)							
Belgija	391,28	513,22	514,43	515,13	511,76	-0,66	30,79
Bulgarija	-	305,56	376,31	347,17	-	-	-
Čekija	297,56	•	•	•	•	-	-
Danija	366,82	509,95	514,98	505,72	501,79	-0,78	36,80
Vokietija	411,50	490,92	490,43	491,25	492,75	0,31	19,75
Estija	•	•	432,89	•	•	-	-
Airija	416,09	471,43	468,87	464,21	460,72	-0,75	10,73
Graikija	386,07	414,19	414,19	-	413,75	-	7,17
Ispanija	409,07	503,83	512,61	514,97	511,10	-0,75	24,94
Prancūzija	439,53	542,99	544,86	546,81	547,95	0,21	24,67
Kroatija	401,54	467,99	471,63	471,51	477,48	1,27	18,91
Italija	476,28	566,74	562,32	566,09	563,87	-0,39	18,39
Kipras	235,00	-	-	260,00	-	-	-
Latvija	248,67	330,08	306,79	314,99	304,10	-3,46	22,29
Lietuva	281,67	381,18	390,00	370,73	387,18	4,44	37,46
Vengrija	191,33	197,71	208,87	175,37	164,48	-6,21	-14,03
Nyderlandai	328,48	385,17	365,89	353,60	403,58	14,13	22,86
Austrija	403,29	480,58	480,78	478,57	483,29	0,99	19,84
Lenkija	384,30	476,17	464,85	461,78	460,71	-0,23	19,88
Portugalija	380,41	464,68	461,38	464,74	460,28	-0,96	21,00
Rumunija	297,93	383,04	394,63	382,39	387,28	1,28	29,99
Slovėnija	333,76	403,20	409,87	419,51	414,97	-1,08	24,33
Suomija	344,26	456,44	452,95	458,11	456,93	-0,26	32,73
Švedija	454,51	-	490,29	494,63	496,63	0,41	9,27
ES vidutinė kaina	416,30	502,09	501,59	501,78	500,76	-0,20	20,29
ES vidutinė kaina A–Z	384,16	465,42	464,50	463,93	462,86	-0,23	20,49

* vidutinės kainos apskaičiuotos iš atrankinių EK teikiamų duomenų: A kategorijos – U2, U3, R2, R3, O2, O3 klasių; B kategorijos – R3 klasės; D kategorijos – R3, R4, O2, O3, O4, P2, P3 klasių; E kategorijos – U2, U3, R2, R3, R4, O2, O3, O4 klasių; Z kategorijos – U2, U3, R2, R3, O2, O3 klasių

** lyginant 2022 m. 41 savaitę su 2022 m. 40 savaitę; *** lyginant 2022 m. 41 savaitę su 2021 m. 41 savaitę

• – konfidencialūs duomenys

Šaltiniai ŽŪIKVC (LŽŪMPRIS) ir EK



Galvijų supirkimo kainos Lietuvos įmonėse, EUR/100 kg skerdenų (be PVM)

Kategorija pagal raumeningumą	2021		2022			Pokytis, %	
	42 sav. (10 18–24)	39 sav. (09 26–10 02)	40 sav.*** (10 03–09)	41 sav.*** (10 10–16)	42 sav. (10 17–23)	savaitės*	metų**
Jauni buliai (A):							
U1	-	•	415,49	•	•	-	-
U2	337,62	447,00	422,98	407,62	416,41	2,16	23,34
U3	312,58	415,11	•	•	411,67	-	31,70
U	330,90	443,53	419,90	411,92	414,73	0,68	25,33
R1	•	•	•	373,13	397,13	6,43	-
R2	319,91	435,43	408,09	410,08	394,18	-3,88	23,22
R3	314,35	418,01	395,17	403,39	397,43	-1,48	26,43
R	316,52	426,73	401,74	407,28	398,15	-2,24	25,79
O1	•	•	375,23	322,40	369,42	14,58	-
O2	305,61	409,59	395,31	382,69	367,37	-4,00	20,21
O3	298,05	405,19	388,67	380,01	376,61	-0,89	26,36
O	303,56	407,60	392,49	377,32	370,86	-1,71	22,17
P1	265,68	368,82	302,05	348,24	323,57	-7,08	21,79
P2	240,75	365,59	344,29	324,26	352,78	8,80	46,53
P	245,11	371,49	347,11	346,85	356,42	2,76	45,41
U-P	306,33	417,43	393,88	386,28	386,07	-0,05	26,03
Buliai (B):							
U2	•	410,73	372,41	396,30	388,02	-2,09	-
U	•	398,94	373,98	390,84	378,89	-3,06	-
R1	-	•	416,06	-	386,04	-	-
R2	303,96	402,26	399,69	387,95	374,44	-3,48	23,19
R3	•	391,29	407,85	377,18	•	-	-
R	309,51	400,24	405,17	381,63	377,42	-1,10	21,94
O1	•	•	384,89	•	376,46	-	-
O2	299,81	391,04	383,66	380,48	367,17	-3,50	22,47
O3	•	374,19	391,64	355,47	364,34	2,50	-
O	299,48	387,13	385,42	369,10	367,89	-0,33	22,84
P1	251,16	•	•	322,88	362,36	12,23	44,27
P2	•	353,57	•	289,09	•	-	-
P	275,57	366,13	343,21	330,88	362,56	9,57	31,57
U-P	300,48	390,97	387,87	370,12	371,70	0,43	23,70
Karvės (D):							
U3	•	386,15	•	368,68	•	-	-
U	•	371,71	•	360,58	•	-	-
R2	•	•	395,32	394,97	•	-	-
R3	276,18	366,72	368,81	382,22	410,80	7,48	48,74
R4	•	363,48	352,57	•	349,72	-	-
R	276,44	365,85	370,23	374,10	389,48	4,11	40,89
O1	229,29	•	377,13	•	314,67	-	37,24
O2	285,79	371,94	365,37	357,67	364,13	1,81	27,41
O3	292,00	401,50	377,83	371,69	374,19	0,67	28,15
O4	277,23	369,77	366,43	357,65	362,55	1,37	30,78
O	288,30	392,96	374,32	366,35	370,56	1,15	28,53
P1	243,85	309,52	310,24	299,12	309,14	3,35	26,77
P2	261,50	340,26	331,07	332,40	336,91	1,36	28,84
P3	251,77	352,37	346,64	335,86	329,33	-1,94	30,81
P	254,33	336,12	328,32	324,42	326,61	0,68	28,42
R-P	271,34	361,58	349,96	344,46	348,51	1,18	28,44
Telyčios (E):							
U3	•	422,02	•	456,59	395,53	-13,37	-
U	•	415,53	364,48	452,36	395,63	-12,54	-
R2	•	•	336,38	•	•	-	-
R3	270,72	391,84	368,89	407,50	348,30	-14,53	28,66
R4	289,48	416,99	•	374,93	•	-	-
R5	273,44	•	•	-	•	-	-
R	275,80	395,60	376,63	400,76	349,16	-12,88	26,60
O2	257,44	358,20	343,30	343,34	333,72	-2,80	29,63
O3	277,32	386,43	371,11	372,22	370,56	-0,45	33,62
O4	280,76	385,39	384,17	373,14	370,48	-0,71	31,96
O	275,43	381,65	365,74	366,67	368,18	0,41	33,67
P1	217,84	294,28	•	•	304,33	-	39,70
P2	210,22	310,34	296,85	314,78	312,05	-0,87	48,44
P3	233,66	331,45	•	334,14	•	-	-
P	227,44	321,66	297,06	319,62	311,08	-2,67	36,77
U-P	269,45	379,15	359,56	374,14	357,63	-4,41	32,73
Vidutinė A-Z	281,33	384,26	365,71	361,31	358,65	-0,74	27,48

* lyginant 2022 m. 42 savaitę su 2022 m. 41 savaitę; ** lyginant 2022 m. 42 savaitę su 2021 m. 42 savaitę
 *** patikslinti duomenys; • – konfidencialūs duomenys

Šaltinis ŽŪIKVC (LŽŪMPRIŠ)



Lietuvos įmonėse pagamintos mėsos ir kai kurių mėsos gaminių vidutinės pardavimo kainos*, EUR/t

Gaminio pavadinimas	PGPK kodas	Lietuvos rinkoje					Kitų ES šalių rinkose				
		2021	2022		pokytis, %		2021	2022		pokytis, %	
		rugpjūtis	liepa	rugpjūtis	mėnesio**	metų***	rugpjūtis	liepa	rugpjūtis	mėnesio**	metų***
Šviežios arba atšaldytos jautienos ir veršienos skerdenos ir skerdenų pusės ir ketvirčiai su kaulais	10.11.11.40.00	3 379,00	4 998,00	4 855,00	-2,86	43,68	3 528,00	4 818,00	4 785,00	-0,68	35,63
Švieži arba atšaldyti jautienos ir veršienos gabalai	10.11.11.90.00	4 011,00	5 783,00	5 686,00	-1,68	41,76	4 718,00	6 710,00	6 386,00	-4,83	35,35
Užšaldytos jautienos ir veršienos skerdenos, skerdenų pusės, ketvirčiai ir gabalai	10.11.31.00.00	2 450,00	3 470,00	4 230,00	21,90	72,65	•	•	•	-	-
Šviežia arba atšaldyta kiauliena: skerdenos, skerdenų pusės ¹⁾	10.11.12.30.00	1 731,00	2 213,00	2 308,00	4,29	33,33	1 642,00	2 202,00	2 319,00	5,31	41,23
Šviežia arba atšaldyta kiauliena: kumpiai, mentės ir jų dalys su kaulais ¹⁾	10.11.12.50.00	2 368,00	2 795,00	2 869,00	2,65	21,16	2 759,00	3 771,00	4 234,00	12,28	53,46
Šviežia arba atšaldyta kiauliena ⁽¹⁾ , išskyrus skerdenas ir skerdenų puses, kumpius, mentes ir jų dalis su kaulais	10.11.12.90.00	2 532,00	3 146,00	3 192,00	1,46	26,07	2 702,00	2 771,00	2 700,00	-2,56	-0,07
Užšaldyta kiauliena: kumpiai, mentės ir jų dalys su kaulais	10.11.32.50.00	3 000,00	3 182,00	3 465,00	8,89	15,50	-	-	•	-	-
Užšaldyta kiauliena (išskyrus skerdenas ir skerdenų puses, kumpius, mentes ir jų dalis su kaulais)	10.11.32.90.00	1 305,00	1 747,00	2 012,00	15,17	54,18	1 045,00	2 090,00	1 719,00	-17,75	64,50
Šviežios arba atšaldytos ėriukų arba avių skerdenos, skerdenų pusės ir gabalai	10.11.13.00.00	6 031,00	6 903,00	7 045,00	2,06	16,81	-	-	-	-	-
Švieži arba atšaldyti galvijienos, kiaulienos, avienuos, ožkienos, arklienos ir kitų arklinių šeimos atstovų valgomieji mėsos subproduktai	10.11.20.00.00	590,00	708,00	652,00	-7,91	10,51	1 173,00	1 584,00	1 674,00	5,68	42,71
Kiaulienos kumpiai, mentės ir jų dalys, su kaulais, sūdyti, užpilti sūrymu, džiovinti arba rūkyti	10.13.11.20.00	5 498,00	6 507,00	6 474,00	-0,51	17,75	10 847,00	10 638,00	11 360,00	6,79	4,73
Sūdyta, užpilta sūrymu, džiovinta arba rūkyta kiauliena ²⁾	10.13.11.80.00	4 408,00	4 907,00	5 052,00	2,95	14,61	4 811,00	5 675,00	5 572,00	-1,81	15,82
Sūdyta, užpilta sūrymu, džiovinta arba rūkyta galvijiena	10.13.12.00.00	10 043,00	17 178,00	17 528,00	2,04	74,53	21 259,00	15 554,00	21 591,00	38,81	1,56
Dešros ir panašūs produktai iš kepenų ir daugiausia iš kepenų pagaminti maisto produktai ³⁾	10.13.14.30.00	2 424,00	2 855,00	2 992,00	4,80	23,43	1 751,00	1 884,00	1 933,00	2,60	10,39
Dešros ir panašūs produktai iš mėsos, mėsos subproduktų arba kraujo ir daugiausia iš šių produktų pagaminti maisto produktai ⁴⁾	10.13.14.61.00	2 824,00	3 254,00	3 411,00	4,82	20,79	2 279,00	2 951,00	3 062,00	3,76	34,36
Kita paruošta arba konservuota kiauliena, jos subproduktai ir mišiniai, įskaitant mišinius ⁵⁾	10.13.15.75.00	2 857,00	3 280,00	3 336,00	1,71	16,77	2 728,00	2 715,00	2 839,00	4,57	4,07
Paruošta arba konservuota galvijiena arba jos subproduktai ⁵⁾	10.13.15.85.00	3 761,00	4 445,00	5 338,00	20,09	41,93	•	•	•	-	-

* gamintojų kainos apskaičiuotos svertiniu būdu, be PVM; ** lyginant 2022 m. rugpjūčio mėn. su liepos mėn.; *** lyginant 2022 m. rugpjūčio mėn. su 2021 m. rugpjūčio mėn.; • – konfidencialūs duomenys

¹⁾ įskaitant šviežią mėsą, užpiltą druska kaip laikinuoju konservantu; ²⁾ įskaitant bekonų šoninę, trijų ketvirčių šoninę arba vidurines dalis, priekines nuokartas, nugarines ir jų dalis, išskyrus kumpius, mentes ir jų dalis, su kaulais, papildves ir jų dalis; ³⁾ (išskyrus paruoštus valgius ir patiekalus); ⁴⁾ (išskyrus iš kepenų pagamintas dešras, paruoštus valgius ir patiekalus); ⁵⁾ išskyrus dešras ir panašius produktus, homogenizuotus produktus, iš kepenų pagamintus maisto produktus, paruoštus valgius ir patiekalus

Šaltinis ŽŪIKVC (LŽŪMPRIŠ)



Paukštienos ir kiaušinių rinka

2022 m. III ketvirtį Lietuvos įmonėse sumažėjo paukštienos gamyba ir pardavimas vidaus rinkoje, o kainos nežymiai didėjo. ŽŪIKVC (LŽŪMPRI) duomenimis, 2022 m. III ketvirtį Lietuvos įmonėse buvo paskersta 11,52 mln. paukščių ir pagaminta 21,498 tūkst. t paukštienos skerdenų. Paukščių skerdimų skaičius 2022 m. III ketvirtį, palyginti su II ketvirčiu, sumažėjo 2,13 proc. ir buvo 3,96 proc. mažesnis nei 2021 m. tuo pačiu laikotarpiu. Iš to skaičiaus broilerių skerdimai analizuojamu laikotarpiu sudarė 11,395 mln. vnt. – 0,35 proc. mažiau nei 2021 m. III ketvirtį.

Paukštienos gamyba, vertinant pagal skerdenų

svorį, 2022 m. III ketvirtį sudarė 21,498 tūkst. t – 6,49 proc. mažiau nei II ketvirtį ir 7,12 proc. mažiau nei prieš metus. Iš to skaičiaus broilerių skerdenų gamyba 2022 m. III ketvirtį, palyginti su II ketvirčiu, sumažėjo 6,57 proc. (iki 20,687 tūkst. t), o, palyginti su 2021 m. III ketvirčiu – 5,73 proc.

Vidutinė atvėsinto viščiuko broilerio gamintojų / didmeninė kaina Lietuvoje 2022 m. III ketvirtį, palyginti su II ketvirčiu padidėjo 0,68 proc. ir buvo 29,03 proc. aukštesnė nei 2021 m. III ketvirtį. Šį padidėjimą analizuojamu laikotarpiu lėmė dėl pakilusių energijos, kuro bei pašarų kainų išaugusi savikaina, tačiau sumažėjus kainoms Lenkijoje ir galimai šiek tiek sumažėjus

Lietuvos įmonėse pagamintų kiaušinių pardavimas vidaus rinkoje, tūkst. vnt.

Kokybės klasės (pagal svorį)	2021				2022		Pokytis, %	
	rugsėjis	liepa	rugpjūtis	rugsėjis	mėnesio*	metų**		
Vištų kiaušiniai su lukštais	37 561,41	29 440,02	31 393,66	29 549,13	-5,88	-21,33		
Iš jų surūšiuota:								
A klasė	36 904,91	21 842,87	25 638,38	22 393,13	-12,66	-39,32		
XL	574,88	399,82	429,25	427,85	-0,32	-25,58		
L	12 970,20	6 572,62	7 990,23	6 843,74	-14,35	-47,23		
M	22 739,94	14 564,20	16 464,32	14 428,26	-12,37	-36,55		
S	619,89	306,24	754,59	693,27	-8,13	11,84		
B klasė	7 086,17	8 529,80	7 622,57	7 374,99	-3,25	4,08		

* lyginant 2022 m. rugsėjo mėn. su rugpjūčio mėn.

** lyginant 2022 m. rugsėjo mėn. su 2021 m. rugsėjo mėn.

Šaltinis ŽŪIKVC (LŽŪMPRI)

Lietuvos įmonėse pagamintų kiaušinių eksportas, tūkst. vnt.

Kokybės klasės (pagal svorį)	2021				2022		Pokytis, %	
	rugsėjis	liepa	rugpjūtis	rugsėjis	mėnesio*	metų**		
Vištų kiaušiniai su lukštais	12 512,39	15 037,31	17 898,56	20 541,30	14,77	64,17		
A klasė	7 959,33	956,60	862,56	742,24	-13,95	-90,67		
XL	97,68	9,24	1,20	3,52	193,33	-96,40		
L	3 182,48	254,48	137,28	156,00	13,64	-95,10		
M	4 449,37	474,00	426,00	582,00	36,62	-86,92		
S	229,80	218,88	298,08	●	-	-		
B klasė	●	●	●	●	-	-		

* lyginant 2022 m. rugsėjo mėn. su rugpjūčio mėn.

** lyginant 2022 m. rugsėjo mėn. su 2021 m. rugsėjo mėn.

● – konfidencialūs duomenys

Šaltinis ŽŪIKVC (LŽŪMPRI)

Viščių broilerių skerdenų ir gabalų pardavimo vidutinės didmeninės (gamintojų) kainos Lietuvos įmonėse, EUR/100 kg (be PVM)

Pavadinimas	2021		2022			Pokytis, %	
	42 sav. (10 18–24)	39 sav. (09 26–10 02)	40 sav. (10 03–09)	41 sav. (10 10–16)	42 sav. (10 17–23)	savaitės*	metų***
Išdarinėta skerdenėlė (A klasė, 65 %)	151,05	224,23	213,29	215,94	202,72	-6,12	34,21
Krūtinėlės file (KN kodas 0207.13.10)	346,08	●	●	●	●	-	-
Kulšelis (KN kodas 0207.13.60)	●	●	●	●	●	-	-

* lyginant 2022 m. 42 savaitę su 41 savaitę

** lyginant 2022 m. 42 savaitę su 2021 m. 42 savaitę

● – konfidencialūs duomenys

Pastaba. Vidutinės kainos skaičiuojamos svertiniu būdu

Šaltinis ŽŪIKVC (LŽŪMPRI)



suvartojimui vidaus rinkoje, didmeninės gamintojo kainos augimas sulėtėjo. Analizuojamu laikotarpiu gamintojai vidaus rinkoje pardavė 14,38 proc. mažiau atvėsintų viščiukų skerdenų, nei balandžio–birželio mėn. ir 12,22 proc. mažiau nei prieš metus.

2022 m. rugsėjo mėn. Lietuvoje padidėjo vištų kiaušinių gavyba, eksportas ir kainos. ŽŪIKVC (LŽŪMPRIS) duomenimis, 2021 m. rugsėjo mėn. Lietuvos įmonėse buvo surinkta 56,38 mln. vnt. vištų kiaušinių – 4,91 proc. daugiau nei rugpjūčio mėn., tačiau 7,81 proc. mažiau nei tuo pačiu praėjusių metų laikotarpiu. Analizuojamu laikotarpiu Lietuvos rinkoje buvo parduota 29,77 mln. vnt. kiaušinių, t. y. 10,50 proc. mažiau nei rugpjūčio mėn. ir 32,33 proc. mažiau nei prieš metus. A klasės kiaušinių pardavimai analizuojamu laikotarpiu sumažėjo 12,66 proc. ir buvo 39,32 proc. mažesni nei prieš metus. Vidutinė svertinė didmeninė gamintojų A klasės kiaušinių pardavimo kaina analizuojamu laikotarpiu buvo 9,83 EUR/100 vnt. – 5,36 proc. aukštesnė nei rugpjūčio mėn. ir 35,21 proc. aukštesnė nei prieš

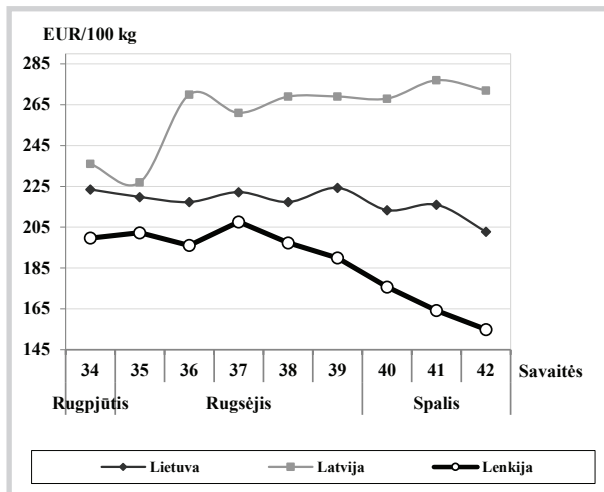
metus. Kainos didėjimą galėjo lemti ne tik išaugusi savikaina, bet ir padidėjusios įvežtinių kiaušinių kainos, o taip pat ir didesnė ant kraiko laikomų vištų kiaušinių dalis. 2022 m. rugsėjo mėn. ant kraiko laikomų vištų kiaušinių gavyba buvo 9,86 proc. didesnė nei vasarį ir beveik 2 kartus didesnė nei tuo pačiu 2021 m. laikotarpiu.

2022 m. rugpjūčio mėn. Brazilijos kiaušinių pardavimo kainos padidėjo 20,5 proc. Brazilijos naminių paukščių asociacijos (toliau – ABPA) duomenimis, 2022 m. sausio–rugpjūčio mėn., kiaušinių sektoriaus eksportas (švieži ir perdirbti kiaušiniai) sudarė 7,583 tūkst. t ir buvo 13,5 proc. didesnis nei 2021 m. tuo pačiu laikotarpiu (6,678 tūkst. t). Pajamos už eksporto produkciją padidėjo 61,7 proc. ir sudarė 16,270 mln. JAV dolerių (apie 17,308 mln. EUR). 2021 m. sausio–rugpjūčio mėn. eksporto pajamos siekė 10,060 mln. JAV dolerių (apie 12,034 mln. EUR).

Brazilijos paukštininkystės sąjunga pranešė, kad per aštuonis šių metų mėn. daugiausia kiaušinių buvo eksportuota į Aziją ir Artimuosius Rytus.

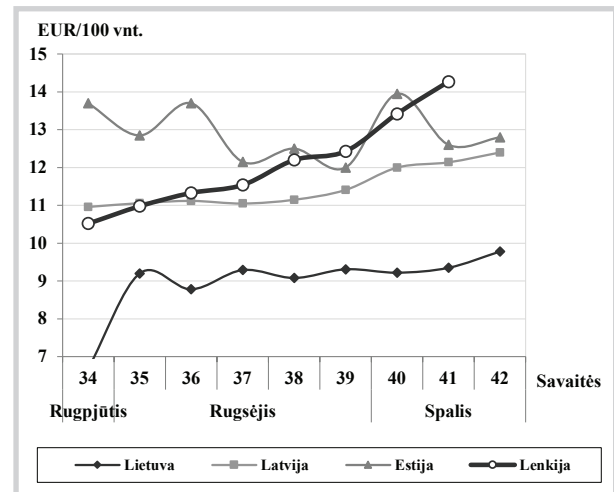
tęsinys 18 psl.

Viščiukų broilerių skerdenų vidutinės didmeninės pardavimo kainos (be PVM) Lietuvoje, Latvijoje ir Lenkijoje 2022 m. rugsėjo–spalio mėn.



Šaltiniai ŽŪIKVC (LŽŪMPRIS), LVAEI, EK

Šviežių supakuotų kiaušinių vidutinės didmeninės pardavimo kainos* (be PVM) Lietuvoje, Latvijoje, Estijoje ir Lenkijoje** 2022 m. rugsėjo–spalio mėn.



* vidutinės L ir M kategorijų svertinės kainos

** kainos (EUR) pateiktos pagal atitinkamos datos ECB valiutos kursą

Šaltiniai ŽŪIKVC (LŽŪMPRIS), EKI, LVAEI, ZSRIR

Šviežių supakuotų kiaušinių pardavimo vidutinės didmeninės kainos Lietuvos įmonėse, EUR/100 vnt. (be PVM)

Kokybės klasės (pagal svorį)	2021		2022			Pokytis, %	
	42 sav. (10 18–24)	39 sav. (09 26–10 02)	40 sav. (10 03–09)	41 sav. (10 10–16)	42 sav. (10 17–23)	savaitės*	metų**
A klasė							
L (nuo 63 g iki 73 g)	7,17	9,67	9,74	9,66	10,3	6,63	43,65
M (nuo 53 g iki 63 g)	6,68	9,07	8,80	9,13	9,49	3,94	42,07
Vidutinė (L–M)	6,88	9,31	9,22	9,35	9,78	4,60	42,15

* lyginant 2022 m. 42 savaitę su 41 savaitę

** lyginant 2022 m. 42 savaitę su 2021 m. 42 savaitę

Pastaba: vidutinės kainos skaičiuojamos svertiniu būdu

Šaltinis ŽŪIKVC (LŽŪMPRIS)



Vidutinės didmeninės viščių broilerių skerdenų (A klasės, 65 %) kainos Europos Sąjungos valstybėse, EUR/100 kg (be PVM)

Valstybė	Data	2022				Pokytis, %	
	2021 42 sav. (10 18–24)	39 sav. (09 26–10 02)	40 sav. (10 03–09)	41 sav. (10 10–16)	42 sav. (10 17–23)	savaitės*	metų**
Lietuva	151,05	224,23	213,29	215,94	202,72	-6,12	34,21
Latvija	216,00	269,00	268,00	277,00	272,00	-1,81	25,93
Estija	151,00	228,00	227,00	222,00	224,00	0,90	48,34
Belgija	185,67	242,16	241,16	240,93	241,33	0,17	29,98
Bulgarija	154,02	222,94	224,12	223,38	222,83	-0,24	44,68
Čekija	177,50	244,84	243,19	241,29	246,86	2,31	39,08
Danija	241,38	388,09	303,46	400,15	379,24	-5,23	57,11
Vokietija	315,00	400,00	400,00	400,00	402,00	0,50	27,62
Graikija	206,83	293,14	297,25	297,25	297,25	0,00	43,72
Ispanija	157,54	238,11	238,11	234,54	234,54	0,00	48,88
Prancūzija	235,00	300,00	300,00	300,00	300,00	0,00	27,66
Kroatija	197,88	260,68	255,51	259,03	254,69	-1,68	28,71
Airija	215,85	244,33	244,33	244,33	244,33	0,00	13,19
Italija	253,00	318,00	319,00	320,00	320,00	0,00	26,48
Kipras	228,94	256,24	256,24	256,24	256,24	0,00	11,92
Vengrija	148,74	220,87	218,05	217,58	230,56	5,97	55,01
Malta	221,67	296,67	296,67	296,67	296,67	0,00	33,83
Olandija	174,00	174,00	174,00	174,00	174,00	0,00	0,00
Austrija	296,26	363,51	355,16	349,29	349,29	0,00	17,90
Lenkija	124,75	189,93	175,72	164,16	154,87	-5,66	24,15
Portugalija	175,00	242,50	242,50	242,50	240,00	-1,03	37,14
Rumunija	156,01	212,32	216,57	213,17	210,95	-1,04	35,22
Slovėnija	245,64	297,96	300,95	305,13	307,26	0,70	25,09
Slovakija	180,75	245,29	242,30	244,70	248,96	1,74	37,74
Suomija	309,96	347,40	350,02	349,02	348,61	-0,12	12,47
Švedija	287,79	347,12	352,34	314,27	312,82	-0,46	8,70
ES vidutinė kaina	199,76	265,06	261,35	259,27	257,78	-0,57	29,04

Vidutinės didmeninės šviežių supakuotų kiaušinių (L–M kat.) kainos Europos Sąjungos valstybėse, EUR/100 kg (be PVM)

Valstybė	Data	2022				Pokytis, %	
	2021 42 sav. (10 18–24)	39 sav. (09 26–10 02)	40 sav. (10 03–09)	41 sav. (10 10–16)	42 sav. (10 17–23)	savaitės*	metų**
Lietuva	110,93	150,03	147,54	150,75	158,87	5,39	43,22
Latvija	129,79	170,69	180,85	180,90	180,98	0,04	39,44
Estija	126,26	192,84	225,35	198,80	203,04	2,13	60,81
Belgija	132,58	207,82	222,89	233,62	247,37	5,89	86,58
Bulgarija	119,40	189,50	196,02	200,97	202,34	0,68	69,47
Čekija	118,59	156,38	172,81	189,35	189,02	-0,17	59,39
Danija	168,00	227,79	228,83	221,28	223,43	0,97	32,99
Vokietija	117,94	207,76	217,22	226,93	237,37	4,60	101,26
Graikija	142,27	209,76	212,80	212,80	212,80	0,00	49,57
Ispanija	105,65	165,43	166,89	171,74	174,73	1,74	65,39
Prancūzija	141,55	230,70	236,33	238,93	239,79	0,36	69,40
Kroatija	152,38	224,63	233,06	230,25	242,59	5,36	59,20
Airija	143,85	185,11	185,13	194,13	199,51	2,77	38,69
Italija	179,37	249,60	252,78	261,51	261,51	0,00	45,79
Kipras	160,18	174,73	174,73	174,73	179,72	2,86	12,20
Vengrija	132,86	212,39	235,44	245,89	252,43	2,66	90,00
Malta	168,19	204,73	204,73	204,73	204,73	0,00	21,73
Olandija	133,00	221,00	229,00	239,00	251,00	5,02	88,72
Austrija	198,14	272,98	273,1	268,98	268,98	0,00	35,75
Lenkija	150,76	213,02	220,63	242,20	245,88	1,52	63,10
Portugalija	128,31	214,29	214,29	227,07	227,07	0,00	76,97
Rumunija	110,17	148,50	152,18	159,77	156,85	-1,83	42,37
Slovėnija	148,32	186,86	191,45	193,52	199,51	3,10	34,51
Slovakija	125,63	180,22	195,55	201,46	208,28	3,39	65,79
Suomija	149,60	208,15	207,27	208,22	208,45	0,11	39,34
Švedija	202,98	189,04	209,32	204,05	203,64	-0,20	0,32
ES vidutinė kaina	137,55	207,57	213,98	221,62	225,71	1,84	64,09

* lyginant 2022 m. 42 savaitę su 41 savaitė

** lyginant 2022 m. 42 savaitę su 2021 m. 42 savaitė

- nepateikti duomenys

Šaltinis EK



Kiaušinių eksportas į Jungtinių Arabų Emyratus padidėjo – 2,2 proc. (iki 4,332 tūkst. t), į Japoniją – 40,9 proc. (iki 728 t).

ABPA prezidentas *Ricardo Santinas* tikisi, kad 2022 m. kiaušinių eksportas gali sudaryti 1 proc. visos Brazilijos eksporto produkcijos.

2022 m. rugsėjo mėn. Brazilijos vištienos eksporto pajamos išaugo 13,6 proc. Brazilijos naminių paukščių asociacijos (toliau – ABPA) duomenimis, šiais metais Brazilija pasaulyje eksportavo daugiausia vištienos.

ABPA prezidentas *Ricardo Santinas* pranešė, kad nuo šių metų kovo mėn. Brazilija vidutiniškai pagamindavo virš 400 tūkst. t vištienos. Šalies pajamos už produkciją padidėjo 19 proc., palyginti su 2021 m.

Per devynis šių metų mėnesius vištienos sektoriaus eksportas sudarė 3,67 mln. t ir buvo

5,8 proc. didesnė nei 2021 m. tuo pačiu laikotarpiu. Pajamos padidėjo 31,1 proc. ir sudarė 7,37 mlrd. JAV dolerių (apie 7,84 mlrd. EUR), palyginti su 2021 m. sausio–rugsėjo mėn. 5,623 mlrd. JAV dolerių (apie 6,73 mlrd. EUR).

Brazilijos paukštininkystės sąjunga nurodė, kad per devynis 2022 m. mėnesius daugiausia vištienos buvo eksportuota į Jungtinius Arabų Emyratus – 348,6 tūkst. t (+32,3 proc.), Filipinus – 188,7 tūkst. t (+42,2 proc.), Europos Sąjungą – 182,4 tūkst. t (+27,1 proc.), Pietų Korėją – 139,2 tūkst. t (+61,3 proc.) ir Meksiką – 117,4 tūkst. t (+22,8 proc.).

Tarptautinės rinkos susiduria su sunkumais išlaikant vietos gamybos lygį. Todėl jie noriai importuoja vištieną iš patikimų partnerių tokių kaip Brazilija.

Šaltiniai ŽŪIKVC (LŽŪMPRI), Euromeatnews.com,

Kai kurių paukštienos gaminių gamyba Lietuvos įmonėse, t

Gaminio pavadinimas	PGPK kodas	Pagaminta			Pokytis, %	
		2021	2022		mėnesio*	metų**
		rugsėjis	rugpjūtis****	rugsėjis		
Švieži arba atšaldyti nesukapoti viščiukai***	10.12.10.10.00	8 509,21	7 268,58	6 641,75	-8,62	-21,95
Švieži arba atšaldyti nesukapoti kalakutai	10.12.10.20.00	●	●	●	-	-
Švieži arba atšaldyti viščiukų gabalai	10.12.10.50.00	4 324,70	3 953,16	3 497,07	-11,54	-19,14
Švieži arba atšaldyti kalakutų gabalai	10.12.10.60.00	173,22	220,33	194,29	-11,82	12,16
Užšaldyti nesukapoti viščiukai	10.12.20.13.00	67,02	123,79	208,53	68,44	211,13
Užšaldyti viščiukų gabalai	10.12.20.53.00	2 629,01	2 347,57	2 497,74	6,40	-4,99
Užšaldyti kalakutų gabalai	10.12.20.55.00	132,63	61,37	54,11	-11,83	-59,20
Valgomieji paukštienos subproduktai	10.12.40.00.00	711,19	476,78	619,34	29,90	-12,91
Kiti gaminiai arba konservai iš kalakutienos	10.13.15.25.00	130,06	157,55	167,42	6,27	28,72
Kiti gaminiai arba konservai iš paukštienos	10.13.15.35.00	1 716,35	1 826,06	1 536,11	-15,88	-10,50

* lyginant 2022 m. rugsėjo mėn. su rugpjūčio mėn.

** lyginant 2022 m. rugsėjo mėn. su 2021 m. rugsėjo mėn.

*** įskaitant broilerius, dedekles ir kt. vištas

**** patikslinti duomenys

● – konfidencialūs duomenys

Šaltinis ŽŪIKVC (LŽŪMPRI)

Lietuvos įmonėse pagamintų paukštienos gaminių pardavimas, t

Gaminio pavadinimas	PGPK kodas	Parduota					
		Lietuvos rinkoje			kitose ES šalyse		
		2022		pokytis, %*	2022		pokytis, %*
		rugpjūtis**	rugsėjis		rugpjūtis	rugsėjis	
Švieži arba atšaldyti nesukapoti viščiukai	10.12.10.10.00	279,59	256,14	-8,39	83,86	90,02	7,35
Švieži arba atšaldyti viščiukų gabalai	10.12.10.50.00	2 154,50	2 152,91	-0,07	930,27	749,40	-19,44
Švieži arba atšaldyti kalakutų gabalai	10.12.10.60.00	45,99	68,58	49,12	●	●	-
Užšaldyti nesukapoti viščiukai	10.12.20.13.00	7,81	8,53	9,22	16,53	33,29	101,39
Užšaldyti viščiukų gabalai	10.12.20.53.00	381,78	476,45	24,80	673,72	868,22	28,87
Užšaldyti kalakutų gabalai	10.12.20.55.00	23,90	33,54	40,33	●	●	-
Valgomieji paukštienos subproduktai	10.12.40.00.00	359,99	356,75	-0,90	52,33	84,99	62,41
Kiti gaminiai arba konservai iš kalakutienos	10.13.15.25.00	97,90	93,75	-4,24	8,33	16,61	99,40
Kiti gaminiai arba konservai iš paukštienos	10.13.15.35.00	1 340,58	938,35	-30,00	846,29	766,44	-9,44

* lyginant 2022 m. rugsėjo mėn. su rugpjūčio mėn.

** patikslinti duomenys

● – konfidencialūs duomenys

Šaltinis ŽŪIKVC (LŽŪMPRI)



Pieno ir pieno gaminių rinka

Žalio pieno* supirkimo kiekiai ES valstybėse, tūkst. t

Valstybė	2021	2022			Pokytis, %	
	rugpjūtis	birželis	liepa	rugpjūtis	mėnesio ¹⁾	metų ²⁾
Belgija	363,03	382,72	386,65	374,95	-3,03	3,28
Bulgarija	57,38	60,01	57,68	55,62	-3,57	-3,07
Čekija	264,99	266,55	271,67	268,02	-1,34	1,14
Danija	488,23	477,90	491,13	483,06	-1,64	-1,06
Vokietija	2 684,42	2 703,90	2 748,00	2 680,97	-2,44	-0,13
Estija	69,00	65,60	68,30	68,00	-0,44	-1,45
Airija	944,65	1 089,03	1 053,16	953,11	-9,50	0,90
Graikija	53,50	52,47	53,00	52,26	-1,40	-2,32
Ispanija	624,33	614,00	607,15	602,01	-0,85	-3,58
Prancūzija	1 923,83	1 994,00	1 971,04	1 876,18	-4,81	-2,48
Kroatija	35,63	33,98	34,07	33,75	-0,94	-5,28
Italija	1 054,77	1 079,31	1 082,92	988,83	-8,69	-6,25
Kipras	23,23	23,01	23,21	23,15	-0,26	-0,34
Latvija	76,52	72,05	74,98	75,95	1,29	-0,74
Lietuva	131,09	123,12	131,22	133,76	1,94	2,04
Liuksemburgas	-	-
Vengrija	142,27	137,73	140,07	138,49	-1,13	-2,66
Malta	2,93	3,28	3,18	3,02	-5,03	3,07
Nyderlandai	1 123,40	1 148,20	1 164,10	1 147,70	-1,41	2,16
Austrija	248,82	269,88	265,83	256,44	-3,53	3,06
Lenkija	1 059,27	1 090,85	1 103,98	1 079,17	-2,25	1,88
Portugalija	158,03	161,45	157,90	150,09	-4,95	-5,02
Rumunija	95,66	105,59	99,34	97,84	-1,51	2,28
Slovėnija	49,04	48,44	48,78	47,59	-2,44	-2,96
Slovakija	68,53	70,01	70,59	68,80	-2,54	0,39
Suomija	190,15	185,64	187,86	184,43	-1,83	-3,01
Švedija	230,32	228,77	232,57	227,47	-2,19	-1,24

Pastaba. Į Lietuvos žalio pieno supirkimo kiekį įtraukta šalies pieno perdirbimo įmonėse gauto (primelžto) žalio pieno, skirto perdirbti įmonių viduje, kiekiai bei kiekiai, supirkti tiesiogiai iš Lietuvos ir kitų ES valstybių pieno gamintojų; * – natūralaus riebumo pienas; ... – duomenų nėra.

¹⁾ lyginant 2022 m. rugpjūčio mėn. su liepos mėn.; ²⁾ lyginant 2022 m. rugpjūčio mėn. su 2021 m. rugpjūčio mėn.

Šaltiniai ŽŪIKVC (LŽŪMPRIŠ), Eurostat

Žalio pieno supirkimo kainos ES valstybėse, EUR/100 kg (be PVM)

Valstybė	2021	2022			Pokytis, %	
	rugpjūtis	birželis	liepa	rugpjūtis	mėnesio ¹⁾	metų ²⁾
Belgija	35,73	54,86	55,50	56,22	1,30	57,35
Bulgarija	32,65	40,82	42,12	43,32	2,85	32,68
Čekija	34,10	44,46	45,99	47,10	2,41	38,12
Danija	36,44	55,65	57,78	58,88	1,90	61,58
Vokietija	36,55	51,73	54,40	56,19	3,29	53,73
Estija	31,00	45,78	46,74	48,02	2,74	54,90
Airija	39,23	55,45	57,78	59,73	3,37	52,26
Graikija	38,92	51,90	54,43	56,09	3,05	44,12
Ispanija	32,82	42,52	44,95	46,21	2,80	40,80
Prancūzija	38,12	43,84	44,12	44,85	1,65	17,65
Kroatija	32,73	41,09	41,18	43,22	4,95	32,05
Italija	37,25	48,19	48,19	50,98	5,79	36,86
Kipras	57,48	57,04	57,26	62,09	8,44	8,02
Latvija	30,92	48,60	49,61	49,77	0,32	60,96
Lietuva	30,97	51,88	51,24	51,23	-0,02	65,42
Liuksemburgas	•	•	•	•	-	-
Vengrija	31,11	40,42	42,42	45,22	6,60	45,36
Malta	57,45	61,90	61,68	61,90	0,36	7,75
Nyderlandai	37,75	56,50	60,00	60,00	0,00	58,94
Austrija	39,16	47,97	51,11	52,37	2,47	33,73
Lenkija	33,39	49,24	49,50	50,88	2,79	52,38
Portugalija	29,87	38,19	40,14	40,49	0,87	35,55
Rumunija	31,34	44,58	49,10	46,07	-6,17	47,00
Slovėnija	32,18	43,92	45,72	47,86	4,68	48,73
Slovakija	31,81	41,86	43,60	45,28	3,85	42,35
Suomija	37,83	47,39	49,26	50,12	1,75	32,49
Švedija	38,75	49,77	52,24	53,85	3,08	38,97
Vidutinė ES	36,41	49,40	51,08	52,37	2,53	43,83

Pastaba. Žalio pieno supirkimo kainos skelbiamos pagal 2017 m. balandžio 20 d. Europos Komisijos įgyvendinimo reglamentą (ES) 2017/1185.

¹⁾ lyginant 2022 m. rugpjūčio mėn. su liepos mėn.; ²⁾ lyginant 2022 m. rugpjūčio mėn. su 2021 m. rugpjūčio mėn.; • – konfidencialūs duomenys.

Šaltiniai ŽŪIKVC (LŽŪMPRIŠ), EK


Pasaulinės kai kurių pieno gaminių kainos*, EUR/kg

Gaminio pavadinimas		Vidutinė kaina*					pokytis, %		
		JAV							
		2021	2022			pokytis, %			
		42 sav. (10 18–22)	39 sav. (09 26–30)	40 sav. (10 03–07)	41 sav. (10 10–14)	42 sav. (10 17–21)	savaitės ¹⁾	metų ²⁾	
Sviestas, AA	CME	3,43	7,18	7,22	7,24	7,20	-0,55	109,91	
Sūris <i>Cheddar</i> , luitais		3,34	4,54	4,51	4,64	4,63	-0,22	38,62	
LPM, Centrinis ir Rytų regionas, FOB		2,84	3,61	3,48	3,53	3,43	-2,83	20,77	
NPM, Nacionalinis vid., FOB		3,63	5,58	5,47	5,55	5,51	-0,72	51,79	
Išrūgų milteliai, Centrinis regionas, FOB		1,09	1,01	0,99	1,00	0,99	-1,00	-9,17	
Vakarų Europoje, eksportui, FOB									
		2021	2022		pokytis, %				
		40–41 sav. (10 04–15)	38–39 sav. (09 19–30)	40–41 sav. (10 03–14)		2 savaitės ³⁾	metų ²⁾		
Sviestas, 82 %rieb.		4,26	7,39	7,26		-1,76	70,42		
LPM		2,67	3,78	3,69		-2,38	38,20		
NPM		3,38	4,91	4,93		0,41	45,86		
Lydytas sviestas		5,06	9,11	8,97		-1,54	77,27		
Išrūgų milteliai		1,06	1,14	1,11		-2,63	4,72		
Okeanijos valstybėse, eksportui, FOB									
		2021	2022		pokytis, %				
		40–41 sav. (10 04–15)	38–39 sav. (09 19–30)	40–41 sav. (10 03–14)		2 savaitės ³⁾	metų ²⁾		
Sviestas, 82 %rieb.		4,21	5,47	5,19		-5,12	23,28		
LPM		2,86	3,63	3,55		-2,20	24,13		
NPM		3,26	3,78	3,64		-3,70	11,66		
Sūris <i>Cheddar</i>		3,70	5,34	5,19		-2,81	40,27		

LPM – nugriebto pieno milteliai; NPM – nenugriebto pieno milteliai.

Šaltinis USDA

* kainos užsienio valstybėse (EUR) pateiktos pagal atitinkamos datos ECB valiutų kursą;

¹⁾ lyginant dvi paskutiniąsias savaites;

²⁾ lyginant 2022 m. ir 2021 m. atitinkamų laikotarpių duomenis;

³⁾ lyginant 2022 m. 40–41 savaites su 38–39 savaitėmis.

Kai kurių pieno gaminių kainos Latvijoje, Estijoje ir Lenkijoje, EUR/mat. vnt.¹⁾

Valstybė, gaminys	Mat. vnt.	2021	2022			Pokytis, %	
		rugsėjis	liepa	rugpjūtis	rugsėjis	mėnesio ²⁾	metų ³⁾
Latvija							
<i>Tilsit</i> sūriai	kg	4,08	6,01	6,38	...	-	-
Estija							
Geriamasis pienas (2,5 %rieb., išfasuotas į plėvelės fasuotes)	l	0,40	0,54	0,57	0,59	3,51	47,50
Geriamasis pienas (2,5 %rieb., išfasuotas į tetrapako fasuotes)	l	0,49	0,62	0,65	0,67	3,08	36,73
Sviestas (80–85 %rieb., 25 kg luitais)	kg	4,57	6,88	6,32	6,97	10,28	52,52
Sviestas (80–85 %rieb., išfasuotas po 150–250 g fasuotes)	kg	5,03	6,84	6,99	7,32	4,72	45,53
<i>Edam</i> sūriai	kg	3,25	5,04	4,97	4,94	-0,60	52,00
<i>Gouda</i> sūriai	kg	3,49	5,28	5,23	5,13	-1,91	46,99
Varškės sūriai (4 %rieb.)	kg	2,69	3,02	2,97	2,96	-0,34	10,04
Lenkija*							
Sviestas (82 %rieb., luitais)	kg	4,21	6,81	6,83	6,85	0,29	62,71
Sviestas (82 %rieb., fasuotas)	kg	4,48	6,90	6,93	7,06	1,88	57,59
Nenugriebto pieno milteliai	kg	3,17	5,03	5,02	5,01	-0,20	58,04
Nugriebto pieno milteliai	kg	2,55	3,82	3,89	3,80	-2,31	49,02
Išrūgų milteliai	kg	0,94	1,28	1,24	1,20	-3,23	27,66
<i>Edam</i> sūriai	kg	3,31	4,97	4,97	5,14	3,42	55,29
<i>Emmentaler</i> sūriai	kg	3,61	5,35	5,49	5,56	1,28	54,02
<i>Mozzarella</i> sūriai	kg	3,44	4,77	4,92	4,89	-0,61	42,15

¹⁾ gamintojų vidutinės (svertinės) kainos, be PVM;

Šaltiniai LVAEI, EKI, AMI

²⁾ lyginant 2022 m. rugsėjo mėn. su rugpjūčio mėn.;

³⁾ lyginant 2022 m. rugsėjo mėn. su 2021 m. rugsėjo mėn.

* kainos užsienio valstybėse (EUR) pateiktos pagal atitinkamos datos ECB valiutų kursą.

... – nėra duomenų.



Žalio pieno supirkimo kainos Lietuvoje iš pieno gamintojų, EUR/t (be PVM)

Pagal gamintojų / tiekėjų grupes	2021	2022			Pokytis, %		Prognozuojama 2022 m. spalis	
	rugsėjis	liepa	rugpjūtis	rugsėjis	mėnesio*	metų**		
Natūralaus riebumo pienas								
Iš ūkininkų ir šeimos ūkių	320,98	489,01	487,10	503,29	3,32	56,80		
Iš žemės ūkio bendrovių ir įmonių	387,17	566,71	572,93	581,33	1,47	50,15		
Bendra vidutinė kaina¹⁾	339,16	511,98	511,95	526,43	2,83	55,22		
Vidutinis supirkto pieno riebumas³⁾, proc.	4,21	4,03	4,00	4,19	4,75	-0,48		
Vidutinis supirkto pieno baltymingumas⁴⁾, proc.	3,54	3,29	3,31	3,46	4,53	-2,26		
Bazinių rodiklių pienas²⁾								
Iš ūkininkų ir šeimos ūkių	253,58	414,38	414,82	401,80	-3,14	58,45		
Iš žemės ūkio bendrovių ir įmonių	288,35	464,86	466,30	450,19	-3,45	56,13		
Bendra vidutinė kaina¹⁾	263,54	429,65	430,21	416,46	-3,20	58,03		
Lietuvos pieno supirkėjų mokėta vidutinė pieno kaina¹⁾ šalies ir kitų ES valstybių pieno gamintojams už:	natūralaus riebumo pieną	339,23	512,37	512,29	526,50	2,77	55,20	550,26
	bazinių rodiklių pieną	263,63	429,99	430,56	416,58	-3,25	58,02	419,11

Pastaba. Duomenys pateikti pagal Pieno supirkimo ir pardavimo mėnesio ataskaitą PS-2.

¹⁾ vidutinė svertinė Lietuvos pieno gamintojams mokėta kaina (be PVM);

²⁾ bazinių rodiklių pienas (riebumas – 3,4 %, baltymingumas – 3,0 %), perskaičiuotas pagal metodiką, patvirtintą Lietuvos Respublikos žemės ir miškų ūkio ministerijos 1998 m. vasario 12 d. įsakymu Nr. 67;

³⁾ ir ⁴⁾ svertinis.

* lyginant 2022 m. rugsėjo mėn. su rugpjūčio mėn.;

** lyginant 2022 m. rugsėjo mėn. su 2021 m. rugsėjo mėn.

Šaltinis ŽŪIKVC (LŽŪMPRIŠ)

Žalio pieno eksportas iš Lietuvos į kitas ES šalis

Lietuvos pieno supirkėjų supirkto žalio pieno eksportas į kitas ES šalis	Matavimo vnt.	2021	2022			Pokytis, %		
		rugsėjis	liepa	rugpjūtis	rugsėjis	mėnesio ¹⁾	metų ²⁾	
Natūralaus riebumo pienas								
Vidutinė eksporto kaina ³⁾ į kitas ES šalis	EUR/t	397,71	558,26	552,93	551,95	-0,18	38,78	
Vidutinis riebumas ⁴⁾	%	4,15	3,99	3,94	4,16	5,58	0,24	
Vidutinis baltymingumas ⁵⁾	%	3,47	3,18	3,21	3,34	4,05	-3,75	
Bendras eksportuotas kiekis į kitas ES šalis	t	5 169,60	3 194,98	4 140,63	4 296,17	3,76	-16,90	
Iš to skaičiaus:								
į Lenkiją	kiekis	t	4 865,50	3 035,04	3 626,17	4 199,61	15,81	-13,69
	vidutinė kaina ³⁾	EUR/t	397,33	558,66	556,02	551,76	-0,77	38,87
	vidutinis riebumas ⁴⁾	%	4,15	3,98	3,94	4,16	5,58	0,24
	vidutinis baltymingumas ⁵⁾	%	3,48	3,17	3,20	3,34	4,37	-4,02
Bazinių rodiklių pienas⁶⁾								
Bendras eksportuotas kiekis į kitas ES šalis	t	6 508,47	3 684,07	4 770,79	5 267,36	10,41	-19,07	
Vidutinė eksporto kaina ³⁾ į kitas ES šalis	EUR/t	320,00	480,00	480,00	450,00	-6,25	40,63	

Pastaba. Duomenys pateikti remiantis Pieno supirkimo ir pardavimo mėnesio ataskaita PS-2.

¹⁾ lyginant 2022 m. rugsėjo mėn. su rugpjūčio mėn.;

²⁾ lyginant 2022 m. rugsėjo mėn. su 2021 m. rugsėjo mėn.;

³⁾ svertinė, be PVM;

⁴⁾ ir ⁵⁾ svertinis;

⁶⁾ bazinių rodiklių pienas (riebumas – 3,4 %, baltymingumas – 3,0 %), perskaičiuotas pagal metodiką, patvirtintą Lietuvos Respublikos žemės ir miškų ūkio ministerijos 1998 m. vasario 12 d. įsakymu Nr. 67.

Šaltinis ŽŪIKVC (LŽŪMPRIŠ)



Lietuvos pieno gamintojų pateikto žalio pieno kiekis* šalies pieno supirkėjams, t

Pagal gamintojų / tiekėjų grupes	2021	2022			Pokytis, %	
	rugsėjis	liepa	rugpjūtis	rugsėjis	mėnesio**	metų***
Natūralaus riebumo pienas						
Iš ūkininkų ir šeimos ūkių	89 657,66	91 083,36	93 719,88	84 729,05	-9,59	-5,50
Iš žemės ūkio bendrovių ir įmonių*	34 291,95	38 749,24	38 678,40	36 196,15	-6,42	5,55
Bendras kiekis*	123 949,61	129 832,59	132 398,28	120 925,20	-8,67	-2,44
Vidutinis pieno riebumas¹⁾, proc.	4,21	4,03	4,00	4,19	4,75	-0,48
Vidutinis pieno baltymingumas²⁾, proc.	3,54	3,29	3,31	3,46	4,53	-2,26
Bazinių rodiklių pienas³⁾						
Iš ūkininkų ir šeimos ūkių	113 489,61	107 488,75	110 050,93	106 130,10	-3,56	-6,48
Iš žemės ūkio bendrovių ir įmonių*	46 054,28	47 272,59	47 546,22	46 765,38	-1,64	1,54
Bendras kiekis*	159 543,90	154 761,33	157 597,15	152 895,48	-2,98	-4,17

Pastaba. Duomenys pateikti pagal Pieno supirkimo ir pardavimo mėnesio ataskaitą PS-2.

¹⁾ ir ²⁾ svertinis; ¹⁾ bazinių rodiklių pienas (riebumas – 3,4 %, baltymingumas – 3,0 %), perskaičiuotas pagal metodiką, patvirtintą Lietuvos Respublikos žemės ir miškų ūkio ministerijos 1998 m. vasario 12 d. įsakymu Nr. 67.

* į kiekio apskaičiavimą įtrauktas Lietuvos pieno supirkėjų supirktas žalio pieno kiekis iš šalies pieno gamintojų ir Lietuvos pieno perdirbimo įmonėse gauto (primelžto) žalio pieno kiekis, skirtas perdirbti įmonių viduje;

** lyginant 2022 m. rugsėjo mėn. su rugpjūčio mėn.;

*** lyginant 2022 m. rugsėjo mėn. su 2021 m. rugsėjo mėn.

Šaltinis ŽŪIKVC (LŽŪMPRIŠ)

Žalio pieno importas į Lietuvą iš kitų ES šalių

Žalio pieno importas iš kitų ES šalių pieno supirkimo ir perdirbimo įmonių	Matavimo vnt.	2021	2022			Pokytis, %		
		rugsėjis	liepa	rugpjūtis	rugsėjis	mėnesio ¹⁾	metų ²⁾	
Natūralaus riebumo pienas								
Vidutinė importo kaina ³⁾ iš kitų ES šalių	EUR/t	342,47	519,66	524,58	520,40	-0,80	51,95	
Vidutinis riebumas ⁴⁾	%	3,98	3,82	3,83	3,97	3,66	-0,25	
Vidutinis baltymingumas ⁵⁾	%	3,48	3,24	3,27	3,41	4,28	-2,01	
Bendras importuotas kiekis iš kitų ES šalių	t	43 960,82	47 509,92	47 284,92	44 626,98	-5,62	1,52	
Iš to skaičiaus:								
iš Latvijos	kiekis	t	33 373,30	36 190,11	35 990,01	33 857,50	-5,93	1,45
	vidutinė kaina ³⁾	EUR/t	346,71	529,64	531,02	517,07	-2,63	49,14
	vidutinis riebumas ⁴⁾	%	3,99	3,82	3,81	3,95	3,67	-1,00
	vidutinis baltymingumas ⁵⁾	%	3,47	3,25	3,25	3,41	4,92	-1,73
Bazinių rodiklių pienas⁶⁾								
Bendras importuotas kiekis iš kitų ES šalių	t	54 133,36	54 106,20	54 312,88	54 040,15	-0,50	-0,17	
Vidutinė importo kaina ³⁾ iš kitų ES šalių	EUR/t	280,00	460,00	460,00	430,00	-6,52	53,57	

Pastaba. Duomenys pateikti pagal PS-2 Pieno supirkimo ir pardavimo mėnesio ataskaitą.

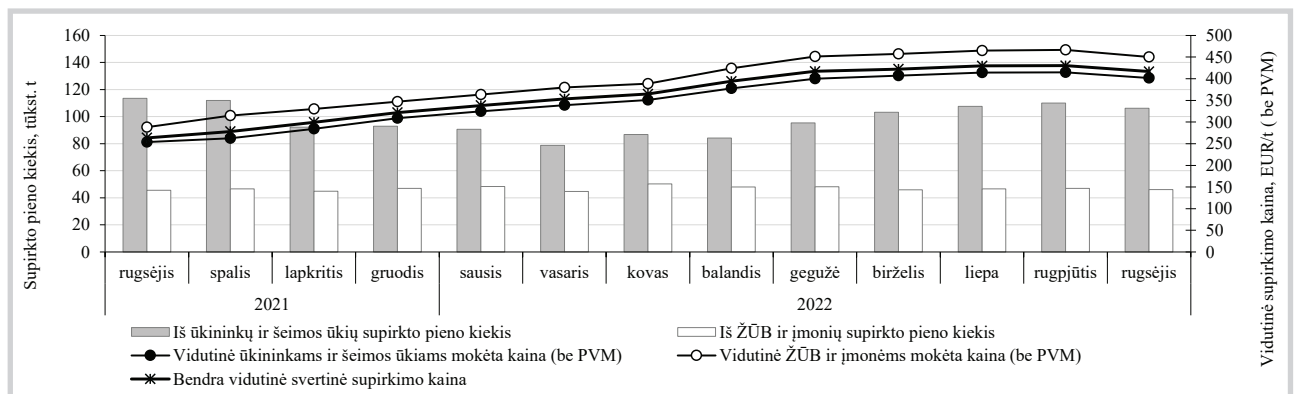
¹⁾ lyginant 2022 m. rugsėjo mėn. su rugpjūčio mėn.; ²⁾ lyginant 2022 m. rugsėjo mėn. su 2021 m. rugsėjo mėn.;

³⁾ svertinė, be PVM; ⁴⁾ ir ⁵⁾ svertinis;

⁶⁾ bazinių rodiklių pienas (riebumas – 3,4 %, baltymingumas – 3,0 %), perskaičiuotas remiantis metodika, patvirtinta Lietuvos Respublikos žemės ir miškų ūkio ministerijos 1998 m. vasario 12 d. įsakymu Nr. 67.

Šaltinis ŽŪIKVC (LŽŪMPRIŠ)

Žalio pieno* supirkimas Lietuvoje iš šalies pieno gamintojų



* Bazinių rodiklių (riebumas – 3,4 %, baltymingumas – 3,0 %).

Šaltinis ŽŪIKVC (LŽŪMPRIŠ)



Kai kurių pieno gaminių vidutinės savaitinės kainos* (gamintojų) ES valstybėse ir Jungtinėje Karalystėje, EUR/kg (be PVM)

Gaminys	Valstybė	2021	2022					Pokytis, %	
		41 sav. (10 11–17)	38 sav. (09 19–25)	39 sav. (09 26–10 02)	40 sav. (10 03–09)	41 sav. (10 10–16)	savaitės ¹⁾	metų ²⁾	
Sviestas (82 proc. rieb.)	išfasuotas luitais	Lietuva	4,79	•	7,34	7,34	7,33	-0,14	53,03
	išfasuotas į mažesnes fasuotes	Lietuva	5,51	7,90	7,53	7,83	7,81	-0,26	41,74
	išfasuotas luitais	Latvija	4,76	8,07	7,73	7,52	7,88	4,79	65,55
	išfasuotas luitais	Estija (80–85 proc. rieb.)	5,12	6,91	7,47	7,23	7,08	-2,07	38,28
	išfasuotas po 150–250 g	Estija (80–85 proc. rieb.)	5,31	7,30	7,44	7,50	7,61	1,47	43,31
	išfasuotas luitais	Vokietija	4,85	7,02	7,02	6,97	6,80	-2,44	40,21
	išfasuotas po 250 g	Vokietija	4,51	7,53	7,53	7,60	7,60	0,00	68,51
	I rūšis	Prancūzija	4,60	7,55	7,47	7,23	7,16	-0,97	55,65
	išfasuotas luitais	Belgija	4,78	7,14	7,07	7,01	6,82	-2,71	42,68
	firminis	Italija	4,75	7,05	7,05	7,00	7,00	0,00	47,37
	išfasuotas luitais	Nyderlandai	4,70	7,22	7,22	7,12	6,96	-2,25	48,09
	išfasuotas luitais	Slovakija	5,19	7,54	7,42	7,77	7,43	-4,38	43,16
	išfasuotas po 200–250 g	Slovakija	5,32	7,82	7,79	7,97	8,07	1,25	51,69
	išfasuotas luitais	Čekija	4,67	6,02	7,35	6,03	6,28	4,15	34,48
	išfasuotas po 250 g	Čekija	5,32	7,74	7,65	8,05	7,94	-1,37	49,25
	išfasuotas luitais	Lenkija	4,73	6,85	6,82	6,87	6,81	-0,87	43,97
	išfasuotas į mažesnes fasuotes	Lenkija	5,13	7,12	7,06	7,13	7,07	-0,84	37,82
	ES vidutinė kaina		4,52	7,23	7,22	7,17	7,05	-1,67	55,97
išfasuotas luitais (kilmės šalis Anglija)	Jungtinė Karalystė	6,99	-	-	
išfasuotas į mažesnes fasuotes (kilmės šalis Anglija)	Jungtinė Karalystė	7,48	-	-	
išfasuotas į mažesnes fasuotes (kilmės šalis Airija)	Jungtinė Karalystė	7,48	-	-	
Nugriebto pieno milteliai		Latvija	2,53	4,15	4,65	3,79	4,01	5,80	58,50
	išfasuoti po 25 kg	Vokietija	2,94	3,75	3,75	3,72	3,60	-3,23	22,45
		Prancūzija	2,81	3,70	3,69	3,66	3,53	-3,55	25,62
		Belgija	2,89	3,77	3,75	3,79	3,73	-1,58	29,07
		Nyderlandai	2,84	3,66	3,68	3,63	3,51	-3,31	23,59
		Čekija	2,71	3,97	3,89	3,98	4,00	0,50	47,60
		Slovakija	2,78	-	-
		Lenkija	2,64	3,78	3,76	3,75	3,73	-0,53	41,29
ES vidutinė kaina		2,81	3,72	3,71	3,69	3,60	-2,44	28,11	
	Jungtinė Karalystė	3,57	-	-	
Nenu- griebto pieno milteliai	išfasuoti po 25 kg	Vokietija	3,60	5,05	5,05	5,03	4,98	-0,99	38,33
		Prancūzija	3,34	4,95	4,95	4,95	5,09	2,83	52,40
		Belgija	3,50	4,91	4,90	4,85	4,85	0,00	38,57
		Nyderlandai	3,40	4,70	4,70	4,70	4,67	-0,64	37,35
		Čekija	3,34	5,07	5,06	5,04	5,15	2,18	54,19
		Lenkija	3,19	4,99	4,89	4,94	4,86	-1,62	52,35
ES vidutinė kaina		3,43	4,91	4,86	4,79	4,87	1,67	41,98	
Išrūgų milteliai	išfasuoti po 25 kg	Vokietija	1,09	1,25	1,25	1,25	1,25	0,00	14,68
		Nyderlandai	1,01	0,98	0,96	0,94	0,92	-2,13	-8,91
		Čekija	1,00	1,37	1,26	1,27	1,24	-2,36	24,00
		Lenkija	0,95	1,17	1,17	1,21	1,17	-3,31	23,16
	ES vidutinė kaina		1,00	1,12	1,09	1,08	1,06	-1,85	6,00
	Jungtinė Karalystė	1,12	-	-	
Sūriai	<i>Gouda</i>	Lietuva	3,65	5,80	5,82	5,96	5,87	-1,51	60,82
	<i>Tilsit</i>	Lietuva	4,00	6,07	6,00	6,48	6,34	-2,16	58,50
	Kietieji ilgai brandinti	Lietuva	4,87	6,60	6,22	7,08	6,37	-10,03	30,80
	<i>Edam</i>	Estija	3,24	5,03	4,76	4,89	4,96	1,43	53,09
	<i>Edam</i>	Latvija	4,84	7,14	7,39	6,04	7,66	26,82	58,26
	<i>Cheddar</i>	Latvija	3,51	5,31	5,28	5,37	5,37	0,00	52,99
	<i>Emmental</i> , 45 proc. s. m.	Vokietija	4,80	6,10	6,10	6,10	6,10	0,00	27,08
	<i>Parmigiano</i>	Italija	10,20	10,60	10,60	10,60	10,60	0,00	3,92
	<i>Grana Padano</i>	Italija	8,23	9,70	9,70	9,73	9,73	0,00	18,23
	<i>Provolone</i> , 4 mėn.	Italija	6,13	7,63	7,73	7,73	7,73	0,00	26,10
	<i>Gorgonzola</i>	Italija	5,75	7,10	7,20	7,20	7,20	0,00	25,22
<i>Italico</i>	Italija	5,15	6,50	6,60	6,60	6,60	0,00	28,16	
<i>Taleggio</i>	Italija	5,60	7,00	7,10	7,10	7,10	0,00	26,79	

lentelės tęsinys 24 psl.



Gaminys	Valstybė	2021		2022			Pokytis, %	
		41 sav. (10 11–17)	38 sav. (09 19–25)	39 sav. (09 26–10 02)	40 sav. (10 03–09)	41 sav. (10 10–16)	savaitės ¹⁾	metų ²⁾
<i>Edam</i>	Slovakija	5,17	5,38	5,39	5,49	5,50	0,18	6,38
<i>Edam</i> , 40–45 proc. s. m.		3,64	5,51	5,56	5,46	5,44	-0,37	49,45
<i>Edam</i> , 30 proc. s. m.	Čekija	3,36	5,19	5,09	5,07	5,04	-0,59	50,00
<i>Emmental</i> , 45–50 proc. s. m.		5,05	6,66	6,65	6,44	6,60	2,48	30,69
<i>Gouda</i> , 45–50 proc. s. m.		3,83	5,68	5,57	5,81	5,92	1,89	54,57
<i>Edam</i>	Lenkija	3,52	5,16	5,08	5,17	5,21	0,77	48,01
<i>Gouda</i>		3,49	5,20	5,22	5,29	5,20	-1,70	49,00
<i>Cheddar</i>		3,59	5,61	5,70	5,70	5,47	-4,04	52,37
<i>Emmental</i>		3,73	5,48	5,42	5,64	5,70	1,06	52,82
<i>Mozzarella</i>		3,54	4,98	4,84	4,84	4,85	0,21	37,01
<i>Feta</i>		2,59	3,52	3,40	3,43	3,44	0,29	32,82
Pelėsiniai		4,86	5,45	5,47	5,60	5,44	-2,86	11,93
Cheddar	ES vidutinė kaina	3,28	4,81	4,81	4,82	4,82	0,00	46,95
Edam		3,47	5,30	5,27	5,27	5,31	0,76	53,03
Gouda		3,43	5,20	5,21	5,24	5,22	-0,38	52,19
Emmental		5,00	6,06	6,09	6,12	6,06	-0,98	21,20
<i>Cheddar</i> (kilmės šalis Anglija)	Jungtinė	5,64	-	-
<i>Cheddar</i> (kilmės šalis Airija)	Karalystė	5,70	-	-

* kainos užsienio valstybėse (EUR) pateiktos pagal atitinkamos datos ECB valiutų kursą;

¹⁾ lyginant 2022 m. 41 savaitę su 40 savaitę;

²⁾ lyginant 2022 m. 41 savaitę su 2021 m. 41 savaitę;

... – nėra duomenų;

● – konfidencialūs duomenys.

Lietuvos duomenys pateikti remiantis Pieno gaminių pardavimo savaitės ataskaita PS-5.

Šaltiniai ŽŪIKVC (LŽŪMPRI), EKI, AMI, LVAEI, EK, SZIF, PPA-ATIS

Kai kurių Lietuvos įmonėse pagamintų pieno gaminių vidutinės savaitinės pardavimo kainos¹⁾, EUR/kg

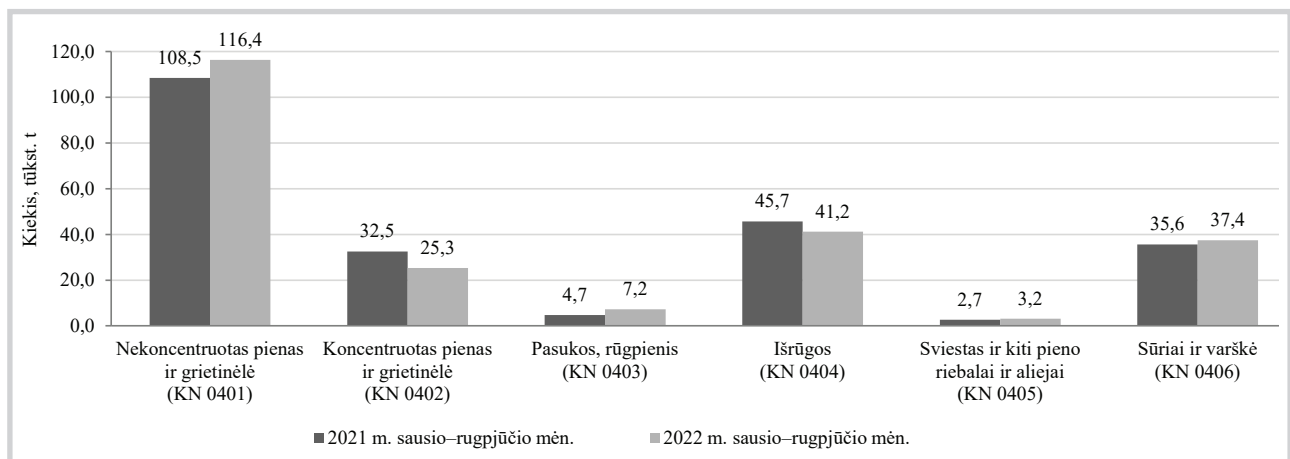
Gaminio pavadinimas	Gaminio kodas pagal Tarybos direktyvą 96/16/EB	Lietuvos rinkoje						Kitų ES valstybių ir trečiųjų šalių rinkose						
		2021		2022		pokytis, %		2021		2022		pokytis, %		
		42 sav. (10 18–24)	40 sav. (10 03–09)	41 sav. (10 10–16)	42 sav. (10 17–23)	savaitės ²⁾	metų ³⁾	42 sav. (10 18–24)	40 sav. (10 03–09)	41 sav. (10 10–16)	42 sav. (10 17–23)	savaitės ²⁾	metų ³⁾	
Sviestas, 82 proc. luitais riebumo	luitais	23111+23112	4,99	7,39	7,37	7,35	-0,27	47,29	●	●	●	●	-	-
	fasuotas	23113	5,43	7,90	7,87	7,96	1,14	46,59	4,73	7,48	7,50	7,46	-0,53	57,72
Sūriai														
<i>Gouda</i>	24231	3,66	6,00	5,87	5,79	-1,36	58,20	3,81	5,61	5,87	●	-	-	
<i>Tilsit</i>	24232	4,19	6,50	6,48	6,47	-0,15	54,42	●	●	●	●	-	-	
Kietieji ilgai brandinti	2424	8,54	10,63	9,66	10,79	11,70	26,35	4,61	6,87	6,20	6,20	0,00	34,49	

¹⁾ svertinės, gamintojų, be PVM; ²⁾ lyginant 2022 m. 42 savaitę su 41 savaitę; ³⁾ lyginant 2022 m. 42 savaitę su 2021 m. 42 savaitę.

● – konfidencialūs duomenys.

Šaltinis ŽŪIKVC (LŽŪMPRI)

Pieno gaminių eksportas iš Lietuvos, tūkst. t



Šaltinis Lietuvos statistikos departamentas



Bulvių, daržovių ir vaisių rinka

2022 m. rugsėjo mėn. Lietuvoje bulvių ir daržovių šviežiam vartojimui supirkta daugiau. Bulvių, skirtų šviežias vartoti, iš Lietuvos augintojų didmeninės ir mažmeninės prekybos ir kitose įmonėse 2022 m. rugsėjo mėn., palyginti su 2021 m. atitinkamu laikotarpiu, supirkta 26,39 proc. daugiau, t. y. 6 976,341 t. Perdirbti skirtų bulvių supirkta 6,01 proc. mažiau – 671,876 t.

Daržovių, skirtų vartoti šviežias, 2022 m. rugsėjo mėn., palyginti su 2021 m. rugsėjo mėn., supirkta 13,31 proc. daugiau, t. y. 5 284,107 t. **Morkų** supirkimas padidėjo 50,56 proc. (iki 1 338,799 t), **moliūgų** – 36,82 proc. (iki 79,158 t), **svogūnų** – 16,32 proc. (iki 948,266 t), **porų** – 12,19 proc. (iki 38,858 t), **baltagūžių kopūstų** – 7,33 proc. (iki 1 217,926 t). **Cukinių** šiemet dar

buvo supirkta 30,329 t, o prieš metus jų derlius jau buvo pasibaigęs. Tačiau **lapkotinių salierų** supirkimas sumažėjo 39,82 proc. (iki 21,692 t), **česnakų** – 19,35 proc. (iki 16,961 t), **pomidorų** – 8,40 proc. (iki 363,086 t), **agurkų** – 1,17 proc. (iki 781,215 t), **burokėlių** – 0,57 proc. (iki 215,418 t).

Nagrinėjamu laikotarpiu žalumyninių daržovių supirkimas sumažėjo: **špinatų** – 19,28 proc. (iki 6,367 t), **lapinių petražolių** – 10,76 proc. (iki 4,518 t), **salotų** – 7,13 proc. (iki 129,843 t), **svogūnų laiškų** – 6,30 proc. (iki 21,085 t). Tačiau **krapų** buvo supirkta 2,7 karto daugiau (6,331 t).

Pievagrybių, skirtų vartoti šviežias, 2022 m. rugsėjo mėn., palyginti su 2021 m. atitinkamu laikotarpiu, supirkta 7,49 proc. mažiau (151,934 t).

Obuolių supirkimas šiemet buvo tik 0,29 proc.

Bulvių, daržovių ir obuolių vidutinės pardavimo kainos Lietuvos prekiniuose ūkiuose ir šiltnamiuose, EUR/kg (be PVM)*

Produkcija	Data	2021		2022				Pokytis, %					
		42 sav. (10 18–24)		40 sav. (10 03–09)		41 sav. (10 10–16)		42 sav. (10 17–23)		savaitės**		metų***	
		min.	maks.	min.	maks.	min.	maks.	min.	maks.	min.	maks.	min.	maks.
Bulvės		0,18	0,32	0,25	0,40	0,24	0,40	0,24	0,40	0,00	0,00	33,33	25,00
Morkos neplautos		0,26	0,40	0,28	0,40	0,24	0,40	0,24	0,40	0,00	0,00	-7,69	0,00
Morkos plautos		0,23	0,35	0,25	0,39	0,25	0,37	0,25	0,37	0,00	0,00	8,70	5,71
Baltagūžiai kopūstai		0,20	0,36	0,33	0,45	0,33	0,45	0,33	0,45	0,00	0,00	65,00	25,00
Raudongūžiai kopūstai		0,36	0,50	0,50	0,60	0,50	0,65	0,50	0,65	0,00	0,00	38,89	30,00
Brokoliai		1,00	1,20	1,10	1,40	1,10	1,40	1,10	1,40	0,00	0,00	10,00	16,67
Burokėliai		0,18	0,30	0,23	0,35	0,24	0,36	0,24	0,36	0,00	0,00	33,33	20,00
Svogūnai		0,23	0,33	0,34	0,40	0,34	0,40	0,34	0,40	0,00	0,00	47,83	21,21
Moliūgai		0,35	0,53	0,50	0,80	0,40	0,80	0,40	0,80	0,00	0,00	14,29	50,94
Porai		0,60	0,75	0,70	0,90	0,70	0,90	0,70	0,90	0,00	0,00	16,67	20,00
Česnakai		2,20	3,00	2,50	3,50	2,50	3,50	2,50	3,50	0,00	0,00	13,64	16,67
Lapkotiniai salierai		0,80	1,20	0,90	1,40	0,85	1,40	0,80	1,40	-5,88	0,00	0,00	16,67
Svogūnų laiškai		2,70	6,00	2,60	6,50	2,80	6,80	2,80	6,80	0,00	0,00	3,70	13,33
Salotos		1,40	2,30	2,20	2,50	2,20	2,50	2,20	2,50	0,00	0,00	57,14	8,70
Salotos, vnt.		0,40	0,45	0,50	0,55	0,50	0,55	0,50	0,55	0,00	0,00	25,00	22,22
Aisbergo salotos		1,10	1,50	1,70	1,80	1,80	1,90	1,80	1,90	0,00	0,00	63,64	26,67
Špinatai		3,50	4,00	2,50	4,20	2,50	4,20	2,50	5,00	0,00	19,05	-28,57	25,00
Ilgavaisiai agurkai		1,50	1,60	1,90	2,00	2,10	2,20	1,80	1,90	-14,29	-13,64	20,00	18,75
Trumpavaisiai agurkai		2,00	2,30	1,90	2,00	2,00	2,60	2,00	2,80	0,00	7,69	0,00	21,74
Pomidorai		1,05	1,10	1,55	2,00	1,70	1,80	1,60	1,80	-5,88	0,00	52,38	63,64
Rauginti kopūstai		0,80	1,10	1,00	1,30	1,00	1,30	1,00	1,30	0,00	0,00	25,00	18,18
Obuoliai		0,48	0,59	0,58	0,70	0,56	0,70	0,56	0,70	0,00	0,00	16,67	18,64
Obuoliai perdirbimui		0,07	0,08	0,08	0,09	0,08	0,09	0,08	0,09	0,00	0,00	14,29	12,50

* bulvių ir daržovių kainų skirtumą lemia kokybė, prekinis paruošimas, pateikiamos produkcijos dydžiai, kiekiai ir veislės, transporto išlaidos

** lyginant 2022 m. 42 savaitę su 41 savaitę; *** lyginant 2022 m. 42 savaitę su 2021 m. 42 savaitę

Šaltinis ŽŪIKVC (LŽŪMPRIS)

Bulvių, daržovių ir obuolių supirkimo iš Lietuvos augintojų perdirbimui kainos, EUR/kg (be PVM)

Produkcija	2021	2022		Pokytis, %		
	rugsėjis	liepa	rugpjūtis	rugsėjis	mėnesio ¹⁾	metų ²⁾
Bulvės	0,16	0,23	0,20	0,20	0,00	25,00
Baltagūžiai kopūstai	0,20	0,44	0,34	0,32	-5,88	60,00
Morkos	0,20	0,41	0,38	0,27	-28,95	35,00
Burokėliai	0,13	0,24	0,17	0,16	-5,88	23,08
Svogūnai	0,36	•	0,38	0,35	-7,89	-2,78
Obuoliai	0,09	-	-	0,10	-	11,11

¹⁾ lyginant 2022 m. rugsėjo mėn. su rugpjūčio mėn.; ²⁾ lyginant 2022 m. rugsėjo mėn. su 2021 m. rugsėjo mėn.

Šaltinis ŽŪIKVC (LŽŪMPRIS)

• – konfidencialūs duomenys



mažesnis ir sudarė 256,733 t. **Braškių** buvo supirktas 66,002 t.

Perdirbimo įmonėse 2022 m. rugsėjo mėn., palyginti su 2021 m. rugsėjo mėn., **daržovių** supirkimas padidėjo 3,79 proc. (iki 3 227,355 t). **Svogūnų** supirkimas padidėjo 2,5 karto (iki 104,714 t), **baltagūžių kopūstų** – 2,1 karto (iki 62,123 t), **morkų** – 47,85 proc. (iki 122,895 t), **įvairių kitų daržovių** (agurkų, krapų, salotų, salierų) – 44,68 proc. (iki 110,040 t). Tik **burokėlių** buvo supirktas 1,77 proc. mažiau (2 827,583 t).

Obuolių perdirbimui šiemet buvo supirktas 8,75 proc. mažiau (4 558,950 t), **įvairių uogų** (šaltalankių, aronijų, aviečių) – 2,38 karto mažiau (38,346 t).

Šiaurės Vakarų Europos bulvių augintojų asociacija (NEPG) 2022 m. prognozuoja 7–11 proc. mažesni bulvių derlių. Keturiuose pagrindinėse ES bulves auginančiose šalyse (Belgijoje, Vokietijoje, Prancūzijoje ir Olandijoje) šiemet prognozuojamas 7–11 proc. mažesnis bulvių derlius, kuris gali siekti nuo 20 iki 21 mln. t.

Bulvių pasėlių plotas, palyginti su praėjusiais metais, šiemet padidėjo 3,2 proc. (sudarė 510,9 tūkst. ha) ir buvo 1,7 proc. didesnis nei pastarųjų penkių metų vidurkis.

Po labai sausos ir karštos vasaros prognozuojamas bulvių derlius buvo sumažintas visose

NEPG šalyse. Situacija skiriasi ir atskirose šalyse bei regionuose. Labiausiai nukentėjo Belgijos ir Prancūzijos ūkininkai. Belgijoje bulvių derlius bus mažesnis apie 20 proc. Nyderlanduose derliaus nuostoliai bus mažesni. Bulvės šiemet mažesnės, todėl ir derlingumas mažesnis. Augintojams kelia nerimą pastebėtos ir bulvių kokybės problemos, ir laukiantis brangus saugojimo sezonas.

Europoje bus mažesnis obuolių derlius nei prognozuota anksčiau. Pasaulinė obuolių ir kriaušių asociacija (toliau – WAPA) peržiūrėjo obuolių derliaus prognozę Europoje ir ją sumažino iki 12,076 mln. t (rugsėjo mėn. buvo prognozuotas 12,168 mln. t derlius). To priežastimi tapo rugsėjo mėn. buvę labai karšti orai, kurie turėjo įtakos obuolių dydžiui ir spalvai. Beveik visos Europos šalys sumažino obuolių derliaus prognozę, išskyrus Lenkiją ir Čekiją.

Kadangi buvo labai palankios gamtinės sąlygos, prognozuojama, kad obuolių derlius Lenkijoje 2022 m. bus 5–10 proc. didesnis nei prieš metus ir sudarys 4,5 mln. t. Kadangi kitose Europos šalyse obuolių derlius bus mažesnis, tai Lenkijos augintojai turės galimybę parduoti daugiau obuolių Europos rinkoje. Pastaraisiais metais Lenkijos augintojai vis daugiau obuolių eksportuoja į Egiptą, Indiją, Vietnamą, Bangladešą.

Šaltiniai: ŽŪIKVC (LŽŪMPRI), FreshPlaza

Bulvių, daržovių, pievagrybių, vaisių ir uogų supirkimo iš Lietuvos augintojų šviežiam vartojimui kainos, EUR/kg (be PVM)

Produkcija	Mažmeninės prekybos įmonėse			Didmeninės prekybos įmonėse			Kitose įmonėse			Vidutinė kaina visose įmonėse			Vidutinės kainos (visose įmonėse) pokytis, %		
	2022			2022			2022			2021	2022		mėnesio ¹⁾	metų ²⁾	
	07	08	09	07	08	09	07	08	09	09	07	08			09
Bulvės	0,47	0,42	0,34	0,41	0,33	0,30	0,33	0,31	0,26	0,24	0,44	0,38	0,32	-15,79	33,33
Baltagūžiai kopūstai	0,57	0,46	0,40	0,44	0,39	0,35	0,46	0,42	0,35	0,28	0,55	0,45	0,39	-13,33	39,29
Raudongūžiai kopūstai	-	•	0,66	•	•	•	-	-	-	0,53	•	•	0,65	-	22,64
Morkos	•	0,40	0,30	0,45	0,36	0,32	0,35	0,37	0,32	0,30	0,56	0,39	0,30	-23,08	0,00
Burokėliai	0,51	0,40	0,34	0,40	0,32	0,28	0,31	0,29	0,25	0,24	0,48	0,36	0,31	-13,89	29,17
Cukinijos	•	0,60	•	0,68	0,69	0,68	•	0,53	•	0,73	0,65	0,63	0,76	20,63	4,11
Moliūgai	-	•	0,52	-	0,64	0,49	•	•	•	0,46	•	0,55	0,50	-9,09	8,70
Agurkai	1,31	0,91	1,71	1,07	0,73	1,17	1,08	0,74	1,18	1,27	1,16	0,78	1,32	69,23	3,94
Pomidorai	1,36	1,30	1,32	1,46	1,14	1,38	•	1,30	•	1,29	1,42	1,20	1,36	13,33	5,43
Česnakai	4,93	4,98	2,89	•	-	•	•	•	•	2,68	4,80	4,75	2,89	-39,16	7,84
Svogūnai	•	0,44	0,36	0,44	0,40	0,39	0,37	0,35	0,38	0,28	0,47	0,43	0,37	-13,95	32,14
Svogūnų laiškai	6,02	6,34	7,00	3,15	4,24	5,42	2,16	3,15	2,87	4,81	4,99	5,68	6,65	17,08	38,25
Porai	-	0,97	0,92	-	0,76	0,79	-	•	•	0,68	-	0,93	0,88	-5,38	29,41
Lapkotiniai salierai	•	1,19	1,45	0,98	1,07	1,06	•	•	•	1,10	1,43	1,17	1,32	12,82	20,00
Lapinės petražolės	•	•	•	2,26	2,27	1,96	2,26	2,68	2,54	3,77	3,48	2,97	2,57	-13,47	-31,83
Krapai	8,50	•	•	2,75	2,90	2,80	2,75	3,39	2,96	5,34	3,98	3,71	3,92	5,66	-26,59
Salotos	1,98	1,94	2,43	2,01	2,04	2,20	•	•	•	1,82	1,99	1,98	2,32	17,17	27,47
Špinatai	5,67	5,79	5,27	•	2,98	2,90	•	-	•	4,37	5,56	5,63	5,05	-10,30	15,56
Baltieji pievagrybiai	2,07	2,22	2,28	1,59	1,75	1,85	•	-	-	1,82	1,96	2,10	2,20	4,76	20,88
Rudieji pievagrybiai	2,73	3,27	3,41	2,29	2,31	2,61	-	-	-	2,59	2,68	3,12	3,32	6,41	28,19
Obuoliai	-	0,67	0,64	•	•	0,44	•	•	•	0,54	•	0,65	0,61	-6,15	12,96
Braškės	4,85	4,82	5,15	•	•	•	•	-	-	4,68	4,84	4,82	5,15	6,85	10,04

¹⁾ lyginant 2022 m. rugsėjo mėn. su rugsėjo mėn.; ²⁾ lyginant 2022 m. rugsėjo mėn. su 2021 m. rugsėjo mėn.

Šaltinis ŽŪIKVC (LŽŪMPRI)

• – konfidencialūs duomenys



Technikos rinka

Didmeninės degalų kainos mažėjo, o mažmeninės didėjo. 2022 m. spalio mėn. didmeninės degalų (išskyrus dyzelino žemės ūkiui) kainos mažėjo (UAB „Naftrus“, AB „ORLEN Lietuva“ ir UAB „Saurida“). Didmeninė dyzelino kaina analizuojamu laikotarpiu sumažėjo 0,2 proc., šildymo kuro – 0,5 proc., automobilių dujų – 2,2 proc., benzino A-95 – 1,2 proc., o dyzelino žemės ūkiui – padidėjo 0,1 proc. 2022 m. spalio mėn. palyginti su 2021 m. atitinkamu laikotarpiu, didmeninė dyzelino kaina padidėjo 45,4 proc., o dyzelino žemės ūkiui – 63,8 proc.

Mažmeninės degalų kainos 2022 m. spalio mėn. didėjo (UAB „Lukoil Lietuva“, UAB „Statoil Fuel & Retail Lietuva“, UAB „Neste Lietuva“, UAB „Baltic Petroleum“, UAB „Jozita“, UAB „Kvistija“, UAB „Saurida“). Mažmeninė dyzelino kaina analizuojamu laikotarpiu padidėjo 7,1 proc., dyzelino žemės ūkiui – 6,4 proc., benzino A-95 – 2,4 proc., o automobilių dujų – 0,9 proc. Palyginti su 2021 m. atitinkamu laikotarpiu, mažmeninė dyzelino kaina padidėjo 42,0 proc., o dyzelino žemės ūkiui – 62,3 proc.

2022 m. spalio mėn. WTI rūšies naftos kaina Niujorko biržoje padidėjo 9,9 proc. 2022 m. spalio pradžioje Niujorko biržoje WTI rūšies nafta buvo prekiaujama po 81,09 USD (83,05 EUR), o mėnesio pabaigoje kaina padidėjo iki 89,12 USD (88,79 EUR) už barelį.

Tarptautinės kelių transporto sąjungos duomenimis 2022 m. spalio mėn. pabaigoje dyzelinas kaimyninėse šalyse buvo pigesnis: Baltarusijoje – 48,9 proc., o Lenkijoje – 9,6 proc. Estijoje dyzelinas analizuojamu laikotarpiu buvo 4,3 proc., o Latvijoje 5,3 proc. brangesnis negu Lietuvoje.

Šaltinis ŽŪIKVC (LŽŪMPRIS)

Dyzelino ir dyzelino žemės ūkiui vidutinės kainos Lietuvoje 2021–2022 m., EUR/l

Data	Dyzelinas		Dyzelinas žemės ūkiui	
	didmeninė	mažmeninė	didmeninė	mažmeninė
2021 43 sav. (10 25–31)	1,265	1,340	0,892	0,939
2022 40 sav. (10 03–09)	1,843	1,777	1,459	1,432
2022 41 sav. (10 10–16)	1,854	1,887	1,460	1,520
2022 42 sav. (10 17–23)	1,867	1,913	1,489	1,537
2022 43 sav. (10 24–30)	1,839	1,903	1,461	1,524
Laikotarpio pokytis*, %	-0,2	7,1	0,1	6,4
Metų pokytis**, %	45,4	42,0	63,8	62,3

* lyginant 2022 m. 43 savaitę su 40 savaitę.; ** lyginant 2022 m. 43 savaitę su 2021 m. 43 savaitę.

Šaltinis ŽŪIKVC (LŽŪMPRIS)

Degalų kainos ES ir kitų šalių rinkose 2022 m. spalio mėn., EUR/l

Šalis	Dyzelinas		
	40 savaitė	43 savaitė	pokytis, %
Airija	1,88	1,98	5,3
Afganistanas	1,35	1,11	-17,8
Albanija	1,90	2,07	8,9
Argentina	1,31	1,20	-8,4
Armėnija	1,25	1,27	1,6
Austrija	1,96	2,05	4,6
Azerbaidžanas	0,47	0,47	0,0
Belgija	2,08	2,16	3,8
Bosnija-Hercegovina	1,62	1,79	10,5
Brazilija	1,31	1,24	-5,3
Bulgarija	1,60	1,65	3,1
Čekija	1,73	1,90	9,8
Danija	2,14	2,12	-0,9
Didžioji Britanija	2,06	2,16	4,9
Egiptas	0,37	0,37	0,0
Estija	1,82	1,96	7,7
Graikija	1,97	2,14	8,6
Iranas	0,07	0,07	0,0
Ispanija	1,83	1,98	8,2
Italija	1,75	1,87	6,9
Japonija	1,04	1,01	-2,9
JAV	1,29	1,40	8,5
Jemenas	2,83	2,77	-2,1
Jordanija	1,18	1,15	-2,5
Jungtiniai Arabų Emyratai	0,80	0,79	-1,3
Juodkalnija	1,48	1,65	11,5
Kanada	1,41	1,66	17,7
Kataras	0,57	0,56	-1,8
Kazachstanas	0,51	0,51	0,0
Kipras	1,79	1,88	5,0
Kirgizstanas	0,95	0,91	-4,2
Kroatija	1,78	1,89	6,2
Kuveitas	0,38	0,37	-2,6
Latvija	1,78	1,98	11,2
Lenkija	1,51	1,70	12,6
Lietuva	1,79	1,88	5,0
Liuksemburgas	1,89	1,98	4,8
Malta	1,21	1,21	0,0
Marokas	1,36	1,50	10,3
Meksika	1,18	1,17	-0,8
Moldova	1,32	1,45	9,8
Naujoji Zelandija	1,56	1,49	-4,5
Norvegija	2,24	2,38	6,2
Nyderlandai	2,11	2,26	7,1
Omanas	0,68	0,66	-2,9
Portugalija	1,83	2,03	10,9
Prancūzija	1,75	1,93	10,3
Rumunija	1,62	1,73	6,8
Saudo Arabija	0,17	0,17	0,0
Sakartvelas	1,45	1,42	-2,1
Serbija	1,82	1,89	3,8
Singapūras	1,94	1,98	2,1
Slovakija	1,76	1,88	6,8
Slovėnija	1,60	1,78	11,3
Suomija	2,14	2,28	6,5
Šiaurės Makedonija	1,50	1,63	8,7
Švedija	2,50	2,51	0,4
Šveicarija	2,79	2,27	-18,6
Tunisas	0,65	0,64	-1,5
Turkija	1,39	1,40	0,7
Ukraina	1,45	1,44	-0,7
Vengrija	1,76	2,08	18,2
Vokietija	2,03	2,12	4,4

* lyginant 2022 m. 38 savaitę su 2022 m. 35 savaitę

Šaltinis Tarptautinė kelių transporto sąjunga



Maisto produktų mažmeninė rinka

Žemės ūkio ir maisto produktų vidutinės kainos Lietuvos kaimo vietovių parduotuvėse
2021–2022 m. spalio mėn. pradžioje, EUR/mat. vnt.

Produktas			Matavimo vienetas	2021	2022		Pokytis, %	
				spalis	rugsėjis	spalis	mėnesio*	metų**
Geriamasis pienas, pasterizuotas	2,5 % riebumo	tetrapake	1 l	1,02	1,54	1,52	-1,30	49,02
		plastikiniame maišelyje	1 l	0,82	1,36	1,35	-0,74	64,63
	3,5 % riebumo	tetrapake	1 l	1,09	1,62	1,64	1,23	50,46
Geriamasis pienas, apdorotas UAT	2–2,5 % riebumo	tetrapake	1 l	1,05	1,49	1,65	10,74	57,14
	3–3,5 % riebumo	tetrapake	1 l	1,06	1,40	1,43	2,14	34,91
Kefyras	2,5 % riebumo	tetrapake	1 kg	1,14	1,66	1,75	5,42	53,51
		plastikiniame maišelyje	1 kg	0,93	1,35	1,44	6,67	54,84
Grietinė	30 % riebumo	350–450 g pakuotėje	1 kg	4,22	6,41	6,46	0,78	53,08
Varškės sūris	22 % riebumo		1 kg	7,66	11,53	11,46	-0,61	49,61
	13–15 % riebumo		1 kg	6,39	8,22	8,06	-1,95	26,13
Sviestas	82 % riebumo		1 kg	10,16	14,39	14,74	2,43	45,08
Tepusis riebalų mišinys	ne daugiau kaip 15 % augalinių riebalų	170–200 g pakuotėje	1 kg	8,78	12,38	12,38	0,00	41,00
Varškė	9 % riebumo liesa	180–200 g pakuotėje	1 kg	4,45	6,55	6,68	1,98	50,11
			1 kg	3,96	6,18	6,03	-2,43	52,27
Fermentiniai sūriai	<i>Gouda</i>		1 kg	7,64	12,51	12,67	1,28	65,84
	Kietieji		1 kg	15,10	19,03	19,60	3,00	29,80
	<i>Tilsit</i>		1 kg	8,00	12,18	12,29	0,90	53,63
Kiauliena	kumpis be kaulo		1 kg	3,84	5,30	5,20	-1,89	35,42
	šoninė be kaulo		1 kg	4,20	5,17	5,69	10,06	35,48
	smulkinta		1 kg	3,46	4,53	4,67	3,09	34,97
Vištiena	ketvirčiai		1 kg	2,46	3,17	3,17	0,00	28,86
	broileris		1 kg	2,76	3,48	3,50	0,57	26,81
Vištų kiaušiniai	L kategorijos		10 vnt.	1,36	1,83	1,85	1,09	36,03
	M kategorijos		10 vnt.	1,20	1,61	1,64	1,86	36,67
Silkės	neišdarinėtos, su galvomis, sūdytos		1 kg	3,12	3,88	3,80	-2,06	21,79
Jūrinės lydekos	užšaldytos, be galvų		1 kg	4,52	5,57	5,60	0,54	23,89
Menkės filė	užšaldyta		1 kg	5,11	6,39	6,94	8,61	35,81
Kvietiniai miltai	ekstra rūšies (405 B–F)	0,9–1 kg pakuotėje	1 kg	1,10	1,59	1,64	3,14	49,09
		1,75–2,2 kg pakuotėje	1 kg	0,94	1,41	1,37	-2,84	45,74
	aukščiausios rūšies (550 B–F)	0,9–1 kg pakuotėje	1 kg	0,94	1,40	1,40	0,00	48,94
		1,75–2,2 kg pakuotėje	1 kg	0,70	1,09	1,11	1,83	58,57
Duona	tamsi		1 kg	1,51	2,14	2,14	0,00	41,72
	šviesi		1 kg	1,59	2,09	2,14	2,39	34,59
	batonas		1 kg	1,77	2,40	2,56	6,67	44,63
Ryžiai	plikyti		1 kg	1,80	1,95	1,93	-1,03	7,22
Grikių kruopos			1 kg	2,03	3,48	3,47	-0,29	70,94
Manų kruopos			1 kg	0,83	1,32	1,30	-1,52	56,63
Makaronai			1 kg	1,49	2,12	2,22	4,72	48,99
Cukrus			1 kg	0,78	1,12	1,30	16,07	66,67
Bulvės	lietuviškos, naujo derliaus, neplautos, visų klasių		1 kg	0,62	0,76	0,75	-1,32	20,97
	importuotos, naujo derliaus, neplautos, visų klasių		1 kg	0,50	0,66	0,73	10,61	46,00
Burokėliai	lietuviški, visų klasių		1 kg	-	0,89	0,86	-3,37	-
Morkos	lietuviškos, naujo derliaus, plautos, visų klasių		1 kg	0,61	0,85	0,83	-2,35	36,07
	importuotos, naujo derliaus, plautos, visų klasių		1 kg	0,66	0,77	0,75	-2,60	13,64
Baltagūžiai kopūstai	lietuviški, naujo derliaus, visų klasių		1 kg	0,69	1,17	0,90	-23,08	30,43
	importuoti, naujo derliaus, visų klasių		1 kg	0,57	1,05	0,94	-10,48	64,91
	rauginti		1 kg	2,05	2,53	2,43	-3,95	18,54
Agurkai	trumpavaisiai	lietuviški, visų klasių	1 kg	2,66	1,94	3,25	67,53	22,18
		importuoti, visų klasių	1 kg	2,21	1,57	2,68	70,70	21,27
	ilgavaisiai	importuoti, visų klasių	1 kg	2,02	-	2,70	-	33,66
Pomidorai	importuoti, visų klasių		1 kg	1,86	1,51	2,27	50,33	22,04
Svogūnai	lietuviški, geltonieji, visų klasių		1 kg	0,63	0,87	0,92	5,75	46,03
	importuoti, geltonieji, visų klasių		1 kg	0,58	0,78	0,78	0,00	34,48
Česnakai	importuoti, visų klasių		1 kg	3,96	3,97	3,99	0,50	0,76
Obuoliai	importuoti, visų klasių		1 kg	0,79	0,89	0,86	-3,37	8,86
Geriamasis vanduo	negazuotas, be priedų		1 l	0,46	0,52	0,53	1,92	15,22
	rapsų saulėgrąžų		1 l	2,76	4,06	4,03	-0,74	46,01
Aliejus			1 l	2,81	4,40	4,43	0,68	57,65
Medus	natūralus, stikliniame indelyje		1 kg	6,00	6,80	6,77	-0,44	12,83
Druska	be priedų		1 kg	0,37	0,73	0,71	-2,74	91,89
	joduota		1 kg	0,40	0,73	0,76	4,11	90,00

lentelės tęsinys 29 psl.



28 psl. lentelės tęsinys

* lyginant 2022 m. spalio mėn. su rugsėjo mėn.

** lyginant 2022 m. spalio mėn. su 2021 m. spalio mėn.

Maisto produktų aprašas: geriamasis pienas – be priedų (kvapniųjų medžiagų, Ca, vitaminų ir pan.); grietinė – be augalinių riebalų, polistireno indelyje; varškės sūris – be priedų (kmyņu, džiovintų vaisių ir kt.), supakuotas; sviestas – be augalinių riebalų, laminuotame arba pergamentiniame popieriuje; tepusis riebalų mišinys – laminuotame arba pergamentiniame popieriuje; varškė – be priedų (džiovintų vaisių, sintetinių ir natūraliųjų kvapiųjų medžiagų, dažiklių), 180–200 g laminuotame popieriuje arba plastikiniame maišelyje; fermentiniai sūriai – nesupjaustyti riekelėmis, supakuoti arba nesupakuoti; kiauliena – šviežia, atšaldyta, supakuota arba nesupakuota; vištienos ketvirčiai – užšaldyti, supakuoti; broileris – viščiukas arba viščiukas broileris, užšaldytas, supakuotas; vištų kiaušiniai – 10 vnt., rudi, popierinėse arba plastikinėse pakuotėse; silkės – nesupakuotos; jūrinės lydekos, menkės filė – supakuotos; kvietiniai miltai – popierinėje pakuotėje; duona, batonas – be specialiųjų priedų (džiovintų vaisių, riešutų ir kt.), popierinėje arba plastikinėje pakuotėje; ryžiai – plikyti, be specialiųjų priedų, popierinėje arba plastikinėje pakuotėje; grikių kruopos – nesukaldytos, popierinėje arba plastikinėje pakuotėje; manų kruopos – popierinėje arba plastikinėje pakuotėje; makaronai – spagečiai, plonieji ir kiti (forminiai), plastikinėje pakuotėje; cukrus – popierinėje arba plastikinėje pakuotėje; daržovės – nesupakuotos; rauginti kopūstai – supakuoti; obuoliai – bet kokios veislės, supakuoti arba nesupakuoti; geriamas vanduo – 1,5 l plastikiniame butelyje; aliejus – maistinis, plastikiniame butelyje; druska – plastikinėje ar popierinėje pakuotėje.

Pastabos: kainos kaimo vietovių parduotuvėse registruojamos einamojo mėnesio pirmąjį ir antrąjį savaitgalį (šeštadienį); kainų kaimo vietovių parduotuvėse registravimui nenaudojamos akcinės kainų vertės.

Šaltinis ŽŪIKVC (LŽŪMPRIŠ)

Žemės ūkio ir maisto produktų vidutinės kainos Lietuvos turgavietėse 2021–2022 m. spalio mėn. pradžioje, EUR/mat. vnt.

Produktas	Matavimo vienetas	2021	2022		Pokytis, %		
		spalis	rugsėjis	spalis	mėnesio*	metų**	
Geriamasis pienas	natūralaus riebumo šviežias karvių pienas	1 l	0,67	0,96	0,97	1,04	44,78
Grietinė	natūralaus riebumo	1 l	4,24	5,63	5,58	-0,89	31,60
Sviestas	be augalinių kilmės riebalų	1 kg	9,53	11,12	11,36	2,16	19,20
Varškė	natūralaus riebumo	1 kg	2,92	3,93	4,10	4,33	40,41
Varškės sūris	natūralaus riebumo	1 kg	4,20	5,47	5,73	4,75	36,43
Kiauliena	rūkyti lašiniai	1 kg	6,58	7,47	7,53	0,80	14,44
	švieži lašiniai	1 kg	2,48	3,86	4,03	4,40	62,50
	kumpis be kaulo	1 kg	4,37	4,94	4,99	1,01	14,19
	sprandinė be kaulo	1 kg	5,64	6,58	6,64	0,91	17,73
Jautiena	nugarinė be kaulo	1 kg	5,59	6,20	6,41	3,39	14,67
	kumpis be kaulo	1 kg	8,34	10,75	11,38	5,86	36,45
	nugarinė be kaulo	1 kg	12,65	12,73	14,23	11,78	12,49
Veršiena	kumpis be kaulo	1 kg	13,65	16,13	16,47	2,11	20,66
	nugarinė be kaulo	1 kg	14,90	17,43	17,95	2,98	20,47
Vištiena	išdarinėta, nepadalinta į gabalus	1 kg	4,24	5,62	5,55	-1,25	30,90
Kalakutiena	krūtinėlės	1 kg	6,82	8,83	8,68	-1,70	27,27
Vištų kiaušiniai	neženklinti, neregistruotų vištų augintojų	10 vnt.	1,93	2,20	2,33	5,91	20,73
Sūdytos silkės	neišdarinėtos, su galvomis	1 kg	3,15	4,01	4,06	1,25	28,89
Silkių filė	su oda, sūryme	1 kg	5,25	6,06	6,07	0,17	15,62
Jūrinės lydekos	užšaldytos, be galvų	1 kg	3,95	4,74	4,87	2,74	23,29
Menkės filė	užšaldyta	1 kg	5,19	6,27	6,45	2,87	24,28
Karpiai	paskersti	1 kg	4,82	6,30	6,58	4,44	36,51
Karosai	atšaldyti, išdarinėti, su galvomis	1 kg	-	-	3,43	-	-
Karšiai	atšaldyti, išdarinėti, su galvomis	1 kg	3,25	3,16	3,52	11,39	8,31
Sterkai	atšaldyti, išdarinėti, su galvomis	1 kg	7,80	-	10,00	-	28,21
Medus	natūralus	1 kg	5,49	6,68	6,64	-0,60	20,95
Bulvės	lietuviškos, naujo derliaus, vidutinio dydžio	1 kg	0,64	0,76	0,76	0,00	18,75
Burokėliai	lietuviški	1 kg	0,71	0,93	0,86	-7,53	21,13
Morkos	lietuviškos, naujo derliaus, neplautos	1 kg	0,92	1,07	0,98	-8,41	6,52
Baltagūžiai	lietuviški, naujo derliaus	1 kg	0,77	1,07	0,97	-9,35	25,97
kopūstai	rauginti	1 kg	1,78	2,18	2,21	1,38	24,16
Žiediniai kopūstai	lietuviški	1 kg	2,10	2,47	2,23	-9,72	6,19
	importuoti	1 kg	-	-	2,10	-	-
Agurkai	trumpavaisiai, lietuviški	1 kg	2,25	1,66	2,37	42,77	5,33
Pomidorai	lietuviški, vidutinio dydžio	1 kg	1,75	1,71	2,25	31,58	28,57
	importuoti, vidutinio dydžio	1 kg	-	1,34	1,68	25,37	-
Svogūnai	lietuviški, vidutinio dydžio	1 kg	0,88	1,07	0,97	-9,35	10,23
Česnakai	lietuviški, vidutinio dydžio	1 kg	4,40	5,19	5,21	0,39	18,41
	importuoti, vidutinio dydžio	1 kg	-	4,00	4,13	3,25	-
Obuoliai	lietuviški, vidutinio dydžio	1 kg	0,93	1,06	1,01	-4,72	8,60

* lyginant 2022 m. spalio mėn. su rugsėjo mėn.

** lyginant 2022 m. spalio mėn. su 2021 m. spalio mėn.

Maisto produktų aprašas: geriamasis pienas – pilstomas arba plastikiniame butelyje; grietinė – supakuota arba nesupakuota; sviestas – supakuotas arba nesupakuotas; varškė, varškės sūris – supakuota arba nesupakuota; švieži, rūkyti lašiniai – kiaulienos, sveriami, nesupakuoti; kiauliena – šviežia, atšaldyta, sveriami, nesupakuota; jautiena – šviežia, atšaldyta, sveriami, nesupakuota; veršiena – šviežia, atšaldyta, sveriami, nesupakuota; vištiena, antiena – šviežia, nesupakuota; kalakutienos krūtinėlė – šviežia, nesupakuota; kiaušiniai – rudi, neženklinti, neregistruotų vištų augintojų; sūdytos silkės, silkų filė – nesupakuota; jūrinės lydekos, menkės filė, atlantinės lašišos, karosai, karšiai, karpiai, menkės, sterka, strimėlės, stintos – nesupakuoti; medus – plastikiniame arba stikliniame indelyje; bulvės, morkos, burkėliai, baltagūžiai ir žiediniai kopūstai, trumpavaisiai ir ilgavaisiai agurkai, pomidorai, svogūnai, česnakai – nesupakuota; obuoliai – bet kokios veislės, nesupakuoti.

Pastabos: kainos turgavietėse registruojamos einamojo mėnesio pirmąjį ir antrąjį savaitgalį (šeštadienį); turgavietėje registruojama pirminė, pardavėjo prašoma kaina (be nuolaidų).

Šaltinis ŽŪIKVC (LŽŪMPRIŠ)



**Žemės ūkio ir maisto produktų vidutinės kainos Lietuvos mobiliuose turgavietėse
2021–2022 m. spalio mėn. pradžioje, EUR/mat. vnt.**

Produktas	Matavimo vienetas	2021	2022		Pokytis, %		
		spalis	rugsėjis	spalis	mėnesio*	metų**	
Geriamasis pienas	karvių, natūralaus riebumo, šviežias	1 l	0,87	1,14	1,19	4,39	36,78
Grietinė	natūralaus riebumo	1 l	4,18	4,93	4,95	0,41	18,42
Sviestas	be augalinės kilmės riebalų	1 kg	10,20	12,10	12,40	2,48	21,57
Varškė	natūralaus riebumo	1 kg	3,77	4,77	5,03	5,45	33,42
Varškės sūris	karvių pieno, natūralaus riebumo	1 kg	4,75	6,38	6,63	3,92	39,58
Kiauliena	rūkyti lašiniai	1 kg	6,60	7,68	7,92	3,13	20,00
Vištiena	išdarinėta, nepadalinta į gabalus	1 kg	4,60	5,61	6,04	7,66	31,30
Kalakutiena	krūtinėlės	1 kg	7,58	8,92	9,80	9,87	29,29
Vištų kiaušiniai	neženklinti, neregistruotų vištų augintojų	10 vnt.	2,17	2,43	2,51	3,29	15,67
Medus	natūralus	1 kg	5,46	6,27	6,66	6,22	21,98
Duona	tamsi, be priedų	1 kg	3,23	4,49	4,67	4,01	44,58
	šviesi, be priedų	1 kg	3,35	4,60	4,80	4,35	43,28
Bulvės	naujo derliaus	1 kg	0,71	0,80	0,94	17,50	32,39
Morkos	neplautos, naujo derliaus	1 kg	0,97	1,24	1,38	11,29	42,27
Kopūstai	baltagūžiai, naujo derliaus	1 kg	0,99	1,16	1,27	9,48	28,28
Kopūstai	baltagūžiai, rauginti	1 kg	1,75	1,95	2,33	19,49	33,14
Kopūstai	žiediniai	1 kg	2,46	2,80	2,60	-7,14	5,69
Agurkai	trumpavaisiai	1 kg	2,79	2,00	2,77	38,50	-0,72
Pomidorai	vidutinio dydžio	1 kg	2,37	2,24	2,62	16,96	10,55
Burokėliai	vidutinio dydžio	1 kg	0,86	1,01	0,99	-1,98	15,12
Svogūnai	vidutinio dydžio	1 kg	0,93	1,26	1,34	6,35	44,09
Česnakai		1 kg	4,96	5,74	5,57	-2,96	12,30
Obuoliai		1 kg	1,12	1,16	1,31	12,93	16,96

* lyginant 2022 m. spalio mėn. su rugsėjo mėn.

** lyginant 2022 m. spalio mėn. su 2021 m. spalio mėn.

Maisto produktų aprašas: geriamasis pienas – pilstomas arba plastikiniame butelyje; grietinė – supakuota arba nesupakuota; sviestas – supakuotas arba nesupakuotas; varškė, varškės sūris – supakuota arba nesupakuota; rūkyti lašiniai – kiaulienos, sveriami, nesupakuoti; kiauliena – šviežia, atšaldyta, sveriami, nesupakuota; vištiena, antiena, triušiena – šviežia, atšaldyta, nesupakuota; kalakutienos krūtinėlė – šviežia, atšaldyta, nesupakuota; medus – plastikiniame arba stikliniame indelyje; duona – sveriami, nesupakuota; bulvės, morkos, baltagūžiai kopūstai, agurkai, pomidorai, svogūnai, česnakai – nesupakuoti; obuoliai – bet kokios veislės, nesupakuoti.

Pastabos: kainos turgavietėse registruojamos einamojo mėnesio pirmąjį ir antrąjį savaitgalį (šeštadienį); turgavietėje registruojama pirminė, pardavėjo prašoma kaina (be nuolaidų).

Šaltinis ŽŪIKVC (LŽŪMPRIS)

**Ūkinių gyvūnų ir javų vidutinės kainos Lietuvos turgavietėse
2021–2022 m. spalio mėn. pradžioje, EUR/mat. vnt.**

Produktas	Matavimo vienetas	2021	2022		Pokytis, %		
		spalis	rugsėjis	spalis	mėnesio*	metų**	
Galvijai	prieauglis iki 8 mėn. (imtinai)	1 vnt.	267,86	249,20	258,33	3,66	-3,56
	telyčios nuo 8 mėn. iki apsiveršavimo	1 vnt.	725,56	1 083,33	887,50	-18,08	22,32
	karvės nuo 8 mėn. bent kartą apsiveršavusios	1 vnt.	823,57	924,00	1 147,22	24,16	39,30
Paršeliai	iki 3 mėn.	1 vnt.	85,48	106,67	118,75	11,32	38,92
Kiaulės	nuo 8 mėn.	1 vnt.	414,26	441,17	482,29	9,32	16,42
Ožiai		1 vnt.	98,89	104,33	153,67	47,29	55,39
Ožkos	ožkingos, ožkavedės	1 vnt.	83,13	76,11	89,86	18,07	8,10
	ožkų prieauglis, 2–18 mėn.	1 vnt.	49,76	44,52	61,79	38,79	24,18
Avinai		1 vnt.	161,43	212,62	250,95	18,03	55,45
Avys	ėringos, ėriavedės	1 vnt.	107,14	125,71	126,19	0,38	17,78
Ėriukai	avių prieauglis, 2–18 mėn.	1 vnt.	92,14	106,93	96,36	-9,88	4,58
Triušiai (mėsiniai)	1–2 mėn.	1 vnt.	8,83	10,00	12,14	21,40	37,49
	3–4 mėn.	1 vnt.	18,92	23,00	24,17	5,09	27,75
Vištos ir gaidžiai	nuo 3 mėn.	1 vnt.	6,67	8,06	8,20	1,74	22,94
Kviečiai		50 kg	11,46	19,25	19,08	-0,88	66,49
Rugiai	maistiniai arba pašariniai	50 kg	9,38	18,67	18,75	0,43	99,89
Miežiai	40–50 kg maišuose	50 kg	10,94	18,92	19,07	0,79	74,31
Avižos		50 kg	9,80	17,44	16,43	-5,79	67,65

* lyginant 2022 m. spalio mėn. su rugsėjo mėn.

** lyginant 2022 m. spalio mėn. su 2021 m. spalio mėn.

Pastabos: kainos registruojamos einamojo mėnesio pirmąjį ir antrąjį savaitgalį (šeštadienį). Turgavietėje registruojama pirminė, pardavėjo prašoma kaina (be nuolaidų).

Šaltinis ŽŪIKVC (LŽŪMPRIS)



**Pieno produktų vidutinės mažmeninės kainos Lietuvos didžiųjų prekybos tinklų (DPT) parduotuvėse*
2021–2022 m. 43 sav. (2021 10 29–2022 10 28)**

Produktas					Matavimo vnt.	Vidutinė svertinė kaina, EUR/mat. vnt.				Pokytis, %			
						2021	2022			savaitės **	mėnesio ***	metų ****	
							43 sav.	39 sav.	42 sav.				43 sav.
Geriamasis pienas	pasterizuotas, be priedų (kvapiųjų medžiagų, Ca, vitaminų ir pan.), 0,9–1 l pakuotėje	2,5 % riebumo	tetrapake		1 l	be akcijų	0,99	1,51	1,54	1,54	0,00	1,99	55,56
				akcinė	-	1,27	1,32	1,32	0,00	3,94	-		
			DPT privačių prekių ženklų	1 l	be akcijų	0,94	1,10	1,24	1,25	0,81	13,64	32,98	
		plastikiniame maišelyje		1 l	be akcijų	0,77	1,32	1,32	1,32	0,00	0,00	71,43	
			DPT privačių prekių ženklų	1 l	be akcijų	0,46	0,77	0,78	0,78	0,00	1,30	69,57	
			akcinė	-	-	0,58	-	-	-	-	-		
	3,5 % riebumo	tetrapake		1 l	be akcijų	1,11	1,61	1,62	1,63	0,62	1,24	46,85	
			akcinė	-	1,25	1,27	1,25	-1,57	0,00	-			
		plastikiniame maišelyje		1 l	be akcijų	0,95	1,08	1,19	1,22	2,52	12,96	28,42	
			DPT privačių prekių ženklų	1 l	be akcijų	1,05	1,49	1,49	1,49	0,00	0,00	41,90	
	apdorotas ultraaukšta temperatūra (UAT)	2–2,5 % riebumo	tetrapake		1 l	be akcijų	1,24	1,69	1,74	1,75	0,57	3,55	41,13
				DPT privačių prekių ženklų	1 l	be akcijų	0,65	0,95	0,95	0,95	0,00	0,00	46,15
		3–3,5 % riebumo	tetrapake		1 l	be akcijų	1,31	1,73	1,76	1,78	1,14	2,89	35,88
				DPT privačių prekių ženklų	1 l	be akcijų	0,69	0,99	0,99	0,99	0,00	0,00	43,48
akcinė				1 kg	be akcijų	1,08	1,61	1,61	1,61	0,00	0,00	49,07	
			DPT privačių prekių ženklų	1 kg	be akcijų	0,60	0,84	0,84	0,84	0,00	0,00	40,00	
Kefyras		2,5 % riebumo, 0,9–1 kg pakuotėje	plastikiniame maišelyje		1 kg	be akcijų	1,18	1,80	1,83	1,83	0,00	1,67	55,08
				akcinė	1,07	1,51	1,47	1,66	12,93	9,93	55,14		
	DPT privačių prekių ženklų		1 kg	be akcijų	0,90	1,32	1,34	1,38	2,99	4,55	53,33		
	tetrapake		1 kg	be akcijų	4,26	6,48	6,72	6,80	1,19	4,94	59,62		
		akcinė	3,89	5,33	4,84	6,30	30,17	18,20	61,95				
		DPT privačių prekių ženklų	1 kg	be akcijų	2,77	4,56	4,57	4,57	0,00	0,22	64,98		
Grietinė	30 % riebumo	330–500 g polistireno indelyje		1 kg	be akcijų	3,06	4,74	4,88	4,88	0,00	2,95	59,48	
			akcinė	-	3,62	-	4,77	-	31,77	-			
	DPT privačių prekių ženklų		1 kg	be akcijų	1,97	2,78	2,70	2,73	1,11	-1,80	38,58		
	akcinė		-	-	-	-	-	-	-				
	10–15 % riebumo	supakuotas		1 kg	be akcijų	6,72	11,65	12,51	14,40	15,11	23,61	114,29	
			DPT privačių prekių ženklų	1 kg	be akcijų	5,29	8,33	8,96	9,05	1,00	8,64	71,08	
Varškės sūris	be priedų (džiovinutų vaisių ir kt.)	22 % riebumo	supakuotas		1 kg	be akcijų	6,08	9,52	10,38	11,63	12,04	22,16	91,28
				akcinė	4,99	7,69	-	-	-	-	-		
	13–15 % riebumo		1 kg	be akcijų	4,45	6,92	7,06	7,05	-0,14	1,88	58,43		
		akcinė	-	-	6,49	-	-	-	-				
Jogurtas	natūralus	išskyrus geriamąjį dietinį	200–380 g polistireno indelyje		1 kg	be akcijų	2,36	3,85	3,93	3,96	0,76	2,86	67,80
				DPT privačių prekių ženklų	1 kg	be akcijų	1,41	2,15	2,15	2,15	0,00	0,00	52,48
	su priedais				1 kg	be akcijų	3,35	4,34	4,41	4,41	0,00	1,61	31,64
				DPT privačių prekių ženklų	1 kg	be akcijų	2,33	3,26	3,23	3,23	0,00	-0,92	38,63
Sviestas	82 % riebumo	170–200 g pergamentiniame arba laminuotame popieriuje		1 kg	be akcijų	10,51	15,44	15,40	15,40	0,00	-0,26	46,53	
			akcinė	7,48	12,22	12,02	12,73	5,91	4,17	70,19			
	DPT privačių prekių ženklų		1 kg	be akcijų	6,87	10,35	10,49	10,57	0,76	2,13	53,86		
			akcinė	6,45	7,88	9,85	-	-	-	-			
Tepusis riebalų mišinys	ne daugiau kaip 15 % augalinių riebalų				1 kg	be akcijų	8,80	13,04	13,41	13,48	0,52	3,37	53,18
				akcinė	6,75	-	9,95	10,95	10,05	-	62,22		
Saldintas sutirštintas pienas	8 % riebumo	380–400 g skardinėje pakuotėje		1 kg	be akcijų	4,10	5,61	5,91	5,91	0,00	5,35	44,15	
			DPT privačių prekių ženklų	1 kg	be akcijų	2,85	3,78	3,91	3,93	0,51	3,97	37,89	
					akcinė	-	3,09	-	-	-	-		

lentelės tęsinys 32 psl.



Produktas				Matavimo vnt.	Vidutinė svertinė kaina, EUR/mat. vnt.				Pokytis, %			
					2021		2022		savaitės **	mėnesio ***	metų ****	
					43 sav.	39 sav.	42 sav.	43 sav.				
Nesaldintas sutirštintas pienas	skardinėje pakuotėje			1 kg	be akcijų	3,09	4,01	4,35	4,35	0,00	8,48	40,78
Varškė	be priedų	9 % riebumo	180–200 g laminuotame popieriuje arba plastikiniame maišelyje	1 kg	be akcijų	4,68	6,94	7,22	7,22	0,00	4,03	54,27
					akcinė	3,80	-	5,83	5,59	-4,12	-	47,11
	liesa	DPT privačių prekių ženklų	1 kg	be akcijų	3,18	4,99	5,03	5,05	0,40	1,20	58,81	
				akcinė	2,24	-	-	4,67	-	-	108,48	
				be akcijų	4,24	6,28	6,53	6,57	0,61	4,62	54,95	
				akcinė	3,32	-	5,50	5,57	1,27	-	67,77	
Fermen- tinis sūris	Gouda, nesupjaustytas riekelėmis	supakuotas	DPT privačių prekių ženklų	1 kg	be akcijų	7,24	12,52	12,68	12,68	0,00	1,28	75,14
					akcinė	6,21	-	-	-	-	-	-
				1 kg	be akcijų	5,95	8,96	8,98	9,22	2,67	2,90	54,96
					akcinė	3,84	-	8,45	-	-	-	-
	Kietasis, nesupjaustytas riekelėmis	supakuotas	DPT privačių prekių ženklų	1 kg	be akcijų	13,39	18,03	18,40	18,46	0,33	2,38	37,86
					akcinė	9,59	14,46	-	18,09	-	25,10	88,63
				1 kg	be akcijų	7,92	12,16	12,19	12,24	0,41	0,66	54,55
					akcinė	6,53	8,77	8,98	9,13	1,67	4,10	39,82
	Tilsit, nesupjaustytas riekelėmis	supakuotas	DPT privačių prekių ženklų	1 kg	be akcijų	6,53	8,77	8,98	9,13	1,67	4,10	39,82
					akcinė	-	-	8,27	-	-	-	-

Mėsos produktų vidutinės mažmeninės kainos Lietuvos didžiųjų prekybos tinklų (DPT) parduotuvėse* 2021–2022 m. 43 sav. (2021 10 29–2022 10 28)

Produktas				Matavimo vnt.	Vidutinė svertinė kaina, EUR/mat. vnt.				Pokytis, %				
					2021		2022		savaitės **	mėnesio ***	metų ****		
					43 sav.	39 sav.	42 sav.	43 sav.					
Kiauliena	šviežia, atšaldyta	kumpis su kaulu	supakuota arba nesupakuota	1 kg	be akcijų	3,47	3,85	3,94	3,94	0,00	2,34	13,54	
		kumpis be kaulo sprandinė be kaulo		1 kg	be akcijų	3,52	4,62	4,62	4,63	0,22	0,22	31,53	
		nugarinė be kaulo		1 kg	be akcijų	5,71	6,04	6,13	6,11	-0,33	1,16	7,01	
		šoninė be kaulo smulkinta		1 kg	be akcijų	5,87	6,09	6,08	6,08	0,00	-0,16	3,58	
					akcinė	-	5,63	5,63	5,62	-0,18	-0,18	-	
		1 kg		be akcijų	4,48	4,81	4,82	4,82	0,00	0,21	7,59		
Galvijiena	šviežia, atšaldyta	kumpis be kaulo	1 kg	be akcijų	7,00	9,41	9,30	9,39	0,97	-0,21	34,14		
Dešra	kiaulienos ir (arba) jautienos, ir (arba) vištienos, aukščiausios rūšies	virtos dešrelės	supakuotos	1 kg	be akcijų	6,17	7,71	7,78	7,72	-0,77	0,13	25,12	
					akcinė	3,67	5,04	5,45	3,60	-33,94	-28,57	-1,91	
		virtos dešros	supakuotos	1 kg	be akcijų	3,27	4,35	4,40	4,42	0,45	1,61	35,17	
					akcinė	5,50	6,97	7,10	7,14	0,56	2,44	29,82	
		šaltai rūkyta	supakuota	DPT privačių prekių ženklų	1 kg	be akcijų	3,12	3,33	3,44	3,42	-0,58	2,70	9,62
						akcinė	3,36	4,45	4,45	4,70	5,62	5,62	39,88
		karštai rūkyta	supakuota	DPT privačių prekių ženklų	1 kg	be akcijų	12,95	16,83	17,27	17,39	0,69	3,33	34,29
						akcinė	8,76	10,29	10,51	10,59	0,76	2,92	20,89
1 kg	be akcijų	8,09	11,14	11,48	11,47	-0,09	2,96	41,78					
	akcinė	5,33	9,45	-	9,51	-	0,63	78,42					
Mėsos konservai	troškinta kiauliena	230–325 g skardinėje pakuotėje	1 kg	be akcijų	4,22	4,86	5,09	5,14	0,98	5,76	21,80		
				akcinė	6,05	8,11	8,57	8,37	-2,33	3,21	38,35		
troškinta jautiena	1 kg	be akcijų	7,34	10,50	11,37	11,46	0,79	9,14	56,13				



**Grūdų produktų vidutinės mažmeninės kainos Lietuvos didžiųjų prekybos tinklų (DPT) parduotuvėse*
2021–2022 m. 43 sav. (2021 10 29 2022 10 28)**

Produktas				Matavimo vnt.		Vidutinė svertinė kaina, EUR/mat. vnt.				Pokytis, %		
						2021	2022			savaitės **	mėnesio ***	metų ****
						43 sav.	39 sav.	42 sav.	43 sav.			
Kvietiniai miltai	ekstra rūšies (405 B–F)	0,9–1 kg popierinėje pakuotėje		1 kg	be akcijų	1,05	1,70	1,72	1,72	0,00	1,18	63,81
			<i>DPT privačių prekių ženklų</i>	1 kg	akcinė	-	-	1,38	1,32	-4,35	-	-
		1,75–2,2 kg popierinėje pakuotėje		1 kg	be akcijų	0,87	1,39	1,39	1,39	0,00	0,00	59,77
			<i>DPT privačių prekių ženklų</i>	1 kg	akcinė	-	-	1,24	1,23	-0,81	-	-
	aukščiausios rūšies (550 B–F)	0,9–1 kg popierinėje pakuotėje		1 kg	be akcijų	0,95	1,58	1,59	1,59	0,00	0,63	67,37
			<i>DPT privačių prekių ženklų</i>	1 kg	akcinė	-	-	1,06	1,10	3,77	-	-
		1,75–2,2 kg popierinėje pakuotėje		1 kg	be akcijų	0,70	0,95	0,95	0,97	2,11	2,11	38,57
			<i>DPT privačių prekių ženklų</i>	1 kg	akcinė	-	-	0,91	0,89	-2,20	-	-
		0,9–1 kg popierinėje pakuotėje		1 kg	be akcijų	0,94	1,36	1,36	1,37	0,74	0,74	45,74
			<i>DPT privačių prekių ženklų</i>	1 kg	akcinė	-	-	0,69	0,69	0,00	0,00	21,05
Duona	tamsi	popierinėje arba plastikinėje pakuotėje		1 kg	be akcijų	2,04	2,85	2,95	3,02	2,37	5,96	48,04
			<i>DPT privačių prekių ženklų</i>	1 kg	akcinė	1,23	2,21	2,64	-	-	-	-
	šviesi			1 kg	be akcijų	0,79	1,31	1,38	1,32	-4,35	0,76	67,09
			<i>DPT privačių prekių ženklų</i>	1 kg	akcinė	1,64	2,01	2,18	2,21	1,38	9,95	34,76
	batonas	be specialių priedų (džiovintų vaisių, riešutų ir kt.)		1 kg	be akcijų	1,27	1,55	1,23	1,23	0,00	-20,65	-3,15
			<i>DPT privačių prekių ženklų</i>	1 kg	akcinė	0,89	1,29	1,36	1,31	-3,68	1,55	47,19
		popierinėje arba plastikinėje pakuotėje		1 kg	be akcijų	1,79	2,47	2,52	2,62	3,97	6,07	46,37
			<i>DPT privačių prekių ženklų</i>	1 kg	akcinė	1,28	1,97	2,10	2,22	5,71	12,69	73,44
	Ryžiai	be specialių priedų, plikyti popierinėje arba plastikinėje pakuotėje		1 kg	be akcijų	0,82	1,33	1,34	1,38	2,99	3,76	68,29
			<i>DPT privačių prekių ženklų</i>	1 kg	akcinė	2,29	2,75	2,87	2,89	0,70	5,09	26,20
1 kg	be akcijų		1,42	1,69	1,76	1,83	3,98	8,28	28,87			
	<i>DPT privačių prekių ženklų</i>		akcinė	-	-	1,63	1,64	0,61	-	-		
Makaronai	spagečiai, plonieji, forminiai ir kt. plastikinėje pakuotėje		1 kg	be akcijų	1,65	2,38	2,37	2,39	0,84	0,42	44,85	
		<i>DPT privačių prekių ženklų</i>	1 kg	akcinė	0,86	1,45	1,40	1,45	3,57	0,00	68,60	
1 kg		be akcijų	2,78	4,44	4,52	4,57	1,11	2,93	64,39			
		<i>DPT privačių prekių ženklų</i>	akcinė	1,74	2,63	3,33	3,19	-4,20	21,29	83,33		
Grikių kruopos	neskaldytos		1 kg	be akcijų	1,90	3,44	3,45	3,46	0,29	0,58	82,11	
		<i>DPT privačių prekių ženklų</i>	akcinė	1,69	3,66	-	-	-	-	-		
1 kg		be akcijų	1,22	1,74	1,73	1,73	0,00	-0,57	41,80			
		<i>DPT privačių prekių ženklų</i>	akcinė	0,64	0,87	0,88	0,88	0,00	1,15	37,50		
Manų kruopos	popierinėje arba plastikinėje pakuotėje		1 kg	be akcijų	1,02	1,37	1,38	1,39	0,72	1,46	36,27	
		<i>DPT privačių prekių ženklų</i>	1 kg	akcinė	1,67	2,05	1,81	1,81	0,00	-11,71	8,38	
1 kg		be akcijų	0,90	1,17	1,26	1,32	4,76	12,82	46,67			
		<i>DPT privačių prekių ženklų</i>	akcinė	0,72	1,48	1,46	1,46	0,00	-1,35	102,78		
Miežinės kruopos	popierinėje arba plastikinėje pakuotėje		1 kg	be akcijų	0,53	0,86	0,86	0,86	0,00	0,00	62,26	
		<i>DPT privačių prekių ženklų</i>	1 kg	akcinė	0,72	1,50	1,52	1,57	3,29	4,67	118,06	
1 kg		be akcijų	0,72	1,50	1,52	1,57	3,29	4,67	118,06			
		<i>DPT privačių prekių ženklų</i>	akcinė	0,53	0,90	0,90	0,90	0,00	0,00	69,81		
Perlinės kruopos	popierinėje arba plastikinėje pakuotėje		1 kg	be akcijų	1,15	1,92	1,89	1,89	0,00	-1,56	64,35	
		<i>DPT privačių prekių ženklų</i>	1 kg	akcinė	0,59	1,13	1,13	1,13	0,00	0,00	91,53	
1 kg		be akcijų	0,59	1,13	1,13	1,13	0,00	0,00	91,53			
		<i>DPT privačių prekių ženklų</i>	akcinė	0,59	1,13	1,13	1,13	0,00	0,00	91,53		



**Bulvių, daržovių ir vaisių vidutinės mažmeninės kainos Lietuvos didžiųjų prekybos tinklų parduotuvėse*
2021–2022 m. 43 sav. (2021 10 29–2022 10 28)**

Produktas				Matavim- mo vnt.		Vidutinė svertinė kaina, EUR/mat. vnt.				Pokytis, %		
						2021		2022		savaitės **	mėnesio ***	metų ****
						43 sav.	39 sav.	42 sav.	43 sav.			
Bulvės	lietuviškos	visų klasių, neplautos	supakuotos	1 kg	be akcijų	0,62	0,75	0,76	0,73	-3,95	-2,67	17,74
			akcinė	0,59	0,49	0,69	0,64	-7,25	30,61	8,47		
			nesupakuotos	1 kg	be akcijų	0,59	0,69	0,69	0,69	0,00	0,00	16,95
					akcinė	0,25	-	0,49	0,54	10,20	-	116,00
Burokėliai	nacionalinės kokybės		supakuoti	1 kg	be akcijų	0,78	1,42	1,27	1,65	29,92	16,20	111,54
	lietuviški	visų klasių	supakuoti arba nesupakuoti	1 kg	be akcijų	0,47	0,69	0,73	0,73	0,00	5,80	55,32
			akcinė	0,15	0,39	0,48	0,49	2,08	25,64	226,67		
		virti	vakuuminėje pakuotėje	1 kg	be akcijų	1,12	1,39	1,41	1,41	0,00	1,44	25,89
Morkos	nacionalinės kokybės		supakuotos	1 kg	be akcijų	0,96	1,19	1,17	1,19	1,71	0,00	23,96
					akcinė	0,49	-	0,59	0,74	25,42	-	51,02
	lietuviškos	visų klasių	supakuotos	1 kg	be akcijų	0,78	1,07	1,07	1,11	3,74	3,74	42,31
			akcinė	0,49	0,51	-	-	-	-	-		
		nesupakuotos	1 kg	be akcijų	0,49	0,68	0,67	0,67	0,00	-1,47	36,73	
					akcinė	0,33	0,30	0,48	0,36	-25,00	20,00	9,09
Baltagūžiai kopūstai	nacionalinės kokybės		supakuoti	1 kg	be akcijų	0,99	1,28	1,29	1,29	0,00	0,78	30,30
	lietuviški	visų klasių	nesupakuoti	1 kg	be akcijų	0,68	0,98	0,95	0,93	-2,11	-5,10	36,76
			akcinė	-	0,63	0,60	0,66	10,00	4,76	-		
		rauginti		supakuoti	1 kg	be akcijų	1,76	1,97	1,98	1,98	0,00	0,51
					akcinė	1,50	-	-	-	-	-	-
Trumpavaisiai agurkai	lietuviški	visų klasių	nesupakuoti	1 kg	be akcijų	3,45	2,99	4,12	4,75	15,29	58,86	37,68
Ilgavaisiai agurkai	lietuviški			1 kg	be akcijų	1,99	3,49	3,49	3,89	11,46	11,46	95,48
Pomidorai	lietuviški	visų klasių	nesupakuoti	1 kg	be akcijų	1,91	2,55	2,99	2,99	0,00	17,25	56,54
				akcinė	-	2,49	2,16	2,04	-5,56	-18,07	-	
Paprikos	raudonosios	visų klasių	nesupakuoti	1 kg	be akcijų	2,29	2,80	2,98	2,86	-4,03	2,14	24,89
				akcinė	1,91	1,86	2,74	-	-	-	-	
Svogūnai, geltonieji	nacionalinės kokybės		supakuoti	1 kg	be akcijų	1,29	1,29	1,29	1,29	0,00	0,00	0,00
	lietuviški	visų klasių	nesupakuoti	1 kg	be akcijų	0,48	0,68	0,71	0,71	0,00	4,41	47,92
				akcinė	0,38	0,48	0,39	-	-	-	-	
Česnakai	lietuviški	visų klasių	supakuoti	1 kg	be akcijų	9,00	-	10,73	10,73	0,00	-	19,22
	importuoti		nesupakuoti	1 kg	be akcijų	3,53	3,80	3,80	3,80	0,00	0,00	7,65
						akcinė	2,99	2,49	-	2,49	-	0,00
Obuoliai	nacionalinės kokybės		supakuoti	1 kg	be akcijų	1,17	1,25	1,33	1,33	0,00	6,40	13,68
					akcinė	0,69	1,01	0,69	0,89	28,99	-11,88	28,99
	lietuviški	visų klasių	supakuoti arba nesupakuoti	1 kg	be akcijų	0,94	1,27	1,20	1,19	-0,83	-6,30	26,60
			Jonagold	nesupakuoti	1 kg	be akcijų	0,76	0,92	0,93	0,94	1,08	2,17
					akcinė	-	0,58	0,46	-	-	-	-
	Golden	visų klasių	nesupakuoti	1 kg	be akcijų	1,69	1,62	1,63	1,62	-0,61	0,00	-4,14
				akcinė	-	1,32	1,52	1,43	-5,92	8,33	-	
Bananai	visų klasių		nesupakuoti	1 kg	be akcijų	0,99	1,54	1,57	1,56	-0,64	1,30	57,58
					akcinė	0,79	-	-	-	-	-	-



Paukštienos produktų ir kiaušinių vidutinės mažmeninės kainos Lietuvos didžiųjų prekybos tinklų (DPT) parduotuvėse* 2021–2022 m. 43 sav. (2021 10 29–2022 10 28)

Produktas			Matavimo vnt.		Vidutinė svertinė kaina, EUR/mat. vnt.				Pokytis, %		
					2021		2022		savaitės **	mėnesio ***	metų ****
					43 sav.	39 sav.	42 sav.	43 sav.			
Vištienos ketvirčiai	atvėsinti	supakuoti arba nesupakuoti	1 kg	be akcijų	2,02	2,56	2,74	2,73	-0,36	6,64	35,15
Viščiukas ar viščiukas broileris	atvėsintas, nesukapotas	supakuotas arba nesupakuotas	1 kg	be akcijų	2,42	3,80	3,92	3,98	1,53	4,74	64,46
				akcinė	1,62	-	3,22	-	-	-	-
Vištienos krūtinėlės	šviežios	supakuotos arba nesupakuotos	1 kg	be akcijų	4,02	6,49	6,49	6,49	0,00	0,00	61,44
Kalakutienos krūtinėlės			1 kg	be akcijų	6,95	8,46	8,54	8,76	2,58	3,55	26,04
Vištienos konservai	70 proc.	skardinėje pakuotėje	1 kg	be akcijų	5,73	7,68	8,23	8,23	0,00	7,16	43,63
Narvuose laikomų vištų kiaušiniai	L kategorija	įpakuoti į popierines arba plastikines pakuotes	10 vnt.	be akcijų	1,55	2,27	2,35	2,40	2,13	5,73	54,84
			DPT privačių prekių ženklų	10 vnt.	be akcijų	1,49	1,87	1,97	2,00	1,52	6,95
	M kategorija		10 vnt.	be akcijų	1,06	1,54	1,61	1,70	5,59	10,39	60,38
			DPT privačių prekių ženklų	10 vnt.	be akcijų	1,11	1,50	1,58	1,60	1,27	6,67
Ant kraiko laikomų vištų kiaušiniai	skirtingų dydžių	įpakuoti į popierines arba plastikines pakuotes	10 vnt.	be akcijų	1,96	2,47	2,53	2,50	-1,19	1,21	27,55
				akcinė	-	2,12	2,06	2,16	4,85	1,89	-
			DPT privačių prekių ženklų	10 vnt.	be akcijų	1,60	2,01	2,06	2,08	0,97	3,48
Laisvai laikomų vištų kiaušiniai	skirtingų dydžių	įpakuoti į popierines arba plastikines pakuotes	10 vnt.	be akcijų	1,39	2,29	2,27	2,29	0,88	0,00	64,75
			DPT privačių prekių ženklų	10 vnt.	be akcijų	2,04	2,47	2,53	2,56	1,19	3,64

Žuvų produktų vidutinės mažmeninės kainos Lietuvos didžiųjų prekybos tinklų parduotuvėse* 2021–2022 m. 43 sav. (2021 10 29–2022 10 28)

Produktas			Matavimo vnt.		Vidutinė svertinė kaina, EUR/mat. vnt.				Pokytis, %		
					2021		2022		savaitės **	mėnesio ***	metų ****
					43 sav.	39 sav.	42 sav.	43 sav.			
Jūrinės lydekos	užšaldytos, be galvų	plastikiniame maišelyje	1 kg	be akcijų	4,41	5,55	5,59	5,54	-0,89	-0,18	25,62
				akcinė	3,43	-	4,76	4,63	-2,73	-	34,99
Atlantinės lašišos	šviežios su galvomis, nuo 1 iki 3 kg	nesupakuotos	1 kg	be akcijų	10,32	12,51	11,78	12,53	6,37	0,16	21,41
				akcinė	-	9,43	7,79	8,53	9,50	-9,54	-
Menkės filė	užšaldyta	plastikiniame maišelyje	1 kg	be akcijų	5,69	7,37	7,48	7,65	2,27	3,80	34,45
Karpiai	paskersti		1 kg	be akcijų	6,44	6,99	7,25	7,35	1,38	5,15	14,13
				akcinė	-	-	4,88	5,63	15,37	-	-
Sūdytos silkės	neišdarinėtos, su galvomis	nesupakuoti	1 kg	be akcijų	3,12	3,74	3,91	4,03	3,07	7,75	29,17
akcinė	2,68			3,59	2,29	-	-	-	-		
Silkės filė	natūrali, su oda, sūryme		1 kg	be akcijų	5,21	5,71	5,66	5,68	0,35	-0,53	9,02
Jūriniai ešeriai	karštai rūkyti		1 kg	be akcijų	7,55	7,83	8,47	8,07	-4,72	3,07	6,89
				akcinė	6,69	6,49	7,57	5,98	-21,00	-7,86	-10,61
Skumbrės	šaltai rūkytos	supakuotos arba nesupakuotos	1 kg	be akcijų	5,98	6,35	6,34	6,34	0,00	-0,16	6,02
Žuvų konservai aliejuje	šprotai	160–240 g skardinėje pakuotėje	1 kg	be akcijų	5,72	8,47	8,60	9,04	5,12	6,73	58,04
	skumbrės		1 kg	be akcijų	5,36	7,48	7,78	7,78	0,00	4,01	45,15
Žuvų konservai pomidorų padaže	šprotai		1 kg	be akcijų	3,65	4,82	4,87	5,01	2,87	3,94	37,26
	skumbrės		1 kg	be akcijų	5,16	8,07	8,20	8,20	0,00	1,61	58,91

**Kitų maisto produktų vidutinės mažmeninės kainos Lietuvos didžiųjų prekybos tinklų (DPT) parduotuvėse*
2021–2022 m. 43 sav. (2021 10 29–2022 10 28)**

Produktas			Matavimo vnt.		Vidutinė svertinė kaina, EUR/mat. vnt.				Pokytis, %		
					2021		2022		savaitės **	mėnesio ***	metų ****
					43 sav.	39 sav.	42 sav.	43 sav.			
Cukrus	popierinėje arba plastikinėje pakuotėje		1 kg	be akcijų	0,81	1,09	1,23	1,29	4,88	18,35	59,26
			1 kg	be akcijų	0,62	0,88	0,97	1,00	3,09	13,64	61,29
Geriamasis vanduo	negazuotas, be priedų	1,5 l plastikiniame butelyje	1 l	be akcijų	0,43	0,48	0,48	0,48	0,00	0,00	11,63
				akcinė	0,26	0,36	0,33	0,29	-12,12	-19,44	11,54
Maistinis aliejus	rapsų	0,9–1 l plastikiniame butelyje	1 l	be akcijų	2,99	3,97	3,96	3,96	0,00	-0,25	32,44
			1 l	be akcijų	1,98	3,23	3,36	3,36	0,00	4,02	69,70
	saulėgrąžų	0,9–1 l plastikiniame butelyje	1 l	be akcijų	3,14	4,46	4,41	4,41	0,00	-1,12	40,45
				akcinė	2,41	3,67	3,65	3,40	-6,85	-7,36	41,08
			1 l	be akcijų	2,16	3,20	3,25	3,25	0,00	1,56	50,46
Medus	natūralus	stikliniame indelyje	1 kg	be akcijų	6,43	8,38	8,19	8,15	-0,49	-2,74	26,75
Druska	joduota	popierinėje arba plastikinėje pakuotėje	1 kg	be akcijų	0,35	0,49	0,50	0,51	2,00	4,08	45,71
	be priedų	popierinėje arba plastikinėje pakuotėje	1 kg	be akcijų	0,33	0,63	0,70	0,70	0,00	11,11	112,12

* kainos registruojamos Vilniaus, Kauno, Klaipėdos, Panevėžio, Šiaulių, Alytaus ir Marijampolės miestų UAB „Lidl Lietuva“, UAB „Maxima LT“, UAB „Norfos mažmena“, UAB „IKI Lietuva“ ir UAB „Rimi Lietuva“ prekybos tinklų parduotuvėse.

** lyginant 2022 m. 43 savaitę su 42 savaitę

*** lyginant 2022 m. 43 savaitę su 39 savaitę

**** lyginant 2022 m. 43 savaitę su 2021 m. 43 savaitę

Šaltinis ŽŪIKVC (LŽŪMPRIS)

Šaltinių sutrumpinimai

AMA	– Agrarmarkt Austria, Austrija
AMI	– Agrarmarkt Informations, Vokietija
EK	– Europos Komisija
EKI	– Eesti Konjunkturiinstituut, Estija
EUROSTAT	– The Statistical Office of the European Communities
FAO	– Jungtinių Tautų maisto ir žemės ūkio organizacija
IGC	– International Grains Council, D. Britanija
LDAA	– Lietuvos daržovių augintojų asociacija
LVAEI	– Latvijas Valsts Agraras Ekonomikas Instituts, Latvija
LŽŪKT	– Lietuvos žemės ūkio konsultavimo tarnyba
LŽŪMPRRA	– Lietuvos žemės ūkio ir maisto produktų rinkos reguliavimo agentūra
LŽŪMPRIS	– Lietuvos žemės ūkio ir maisto produktų rinkos informacinė sistema
NMA	– Nacionalinė mokėjimo agentūra
NŽT	– Nacionalinė žemės tarnyba
SDAIS	– Supirkėjų duomenų apdorojimo informacinės sistemos
STD	– Lietuvos Statistikos departamentas
VMVT	– Valstybinė maisto ir veterinarijos tarnyba
ZSRIR	– Zintegrowany System Rolniczej Informacji Rynkowej, Lenkija
ŽŪIKVC	– VĮ Žemės ūkio informacijos ir kaimo verslo centras
ŽŪM	– Lietuvos Respublikos žemės ūkio ministerija
ŽŪR	– Žemės ūkio rūmai
USDA	– United States Department of Agriculture, JAV

Kopijavimas ar publikavimas viso leidinio ar jo dalies, be raštiško leidėjo sutikimo, yra draudžiamas

© „Agro RINKA“

Leidėjas: VĮ Žemės ūkio informacijos ir kaimo verslo centras

Vinco Kudirkos g. 18, Vilnius,

El. paštas: agrorinka@vic.lt

<http://www.vic.lt/ris>

Tel. (8 5) 266 0601