



Agro RINKA

ISSN 2351-5856

DVISAVAITINIS OFICIALUSIS INFORMACINIS STATISTINIS LEIDINYS

2022 m. lapkričio 28 d.

Nr. 21 (413)

TURINYS



Grūdų, rapsų ir pašarų rinka1-8

Kiaulienos, jautienos ir avienos rinka9-14

Paukštienos ir kiaušinių rinka15-18



Pieno ir pieno gaminių rinka19-24



Bulvių, daržovių ir vaisių rinka25-26



Technikos rinka27



Maisto produktų mažmeninė rinka28-36

Grūdų, rapsų ir pašarų rinka

Lietuvoje šių metų lapkričio mėnesio antroje pusėje pašarinių miežių vidutinė supirkimo kaina toliau didėjo. Lietuvos grūdų supirkimo įmonėse 2022 m. 46 savaitę (11 14–20) pašariniai miežiai (II klasės) buvo superkami vidutiniškai po 305,86 EUR/t – 7,91 proc. didesne kaina, palyginti su prieš savaitę (45 savaitę (11 07–13) buvusia kaina bei 40,89 proc. didesne kaina negu prieš metus (2021 m. 46 savaitę (11 15–21). Analizuojamu laikotarpiu kvietrugiai buvo superkami vidutiniškai po 321,85 EUR/t – 1,63 proc. didesne kaina negu prieš savaitę bei 25,74 proc. brangiau negu prieš metus. Kvietrugiai buvo superkami vidutiniškai po 290,33 EUR/t – 1,98 proc. mažesne kaina, palyginti su prieš savaitę buvusia kaina, bet 29,28 proc. didesne kaina negu prieš metus atitinkamu laikotarpiu. Rugių vidutinė supirkimo kaina šių metų 46 savaitę sudarė 221,52 EUR/t – buvo 8,44 proc. mažesnė kaina negu prieš savaitę, bet 19,82 proc. didesnė negu prieš metus.

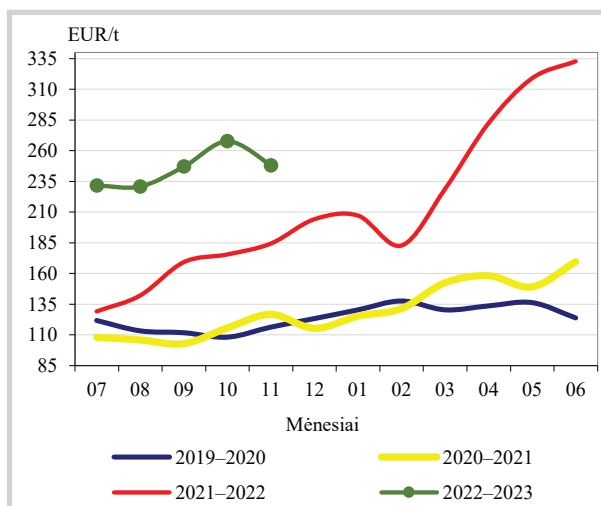
Rapsų vidutinė supirkimo kaina 46 savaitę sudarė 611,54 EUR/t – buvo 1,59 proc. mažesnė

negu 45 savaitę, bet 16,26 proc. didesnė negu prieš metus tuo pačiu laikotarpiu.

Lietuva 2022 m. spalio mėnesį eksportavo daugiau grūdų ir rapsų. Lietuvos grūdų supirkimo įmonės 2022 m. spalio mėnesį eksportavo

tęsinys 4 psl.

Rugių kainos Lietuvoje, EUR/t



Pastabos: 2022 m. lapkričio mėn. kaina – 1–3 savaitė vidutinė kaina

Šaltinis ŽŪIKVC (LŽŪMPRIŠ)



**Grūdų ir rapsų supirkimo kainos (iš augintojų ir kitų vidaus rinkos ūkio subjektų)
Lietuvoje, EUR/t (be PVM)**

Grūdai	Data	2021		2022				Pokytis, %					
		46 sav. (11 15–21)		44 sav. (10 31–11 06)		45 sav. (11 07–13)		46 sav. (11 14–20)		savaitės***		metų****	
		be NP*	su NP**	be NP*	su NP**	be NP*	su NP**	be NP*	su NP**	be NP*	su NP**	be NP*	su NP**
Kviečiai		256,15	255,97	335,68	335,51	316,83	316,70	321,98	321,85	1,63	1,63	25,70	25,74
ekstra		257,87	257,79	361,07	361,04	345,89	345,84	344,64	344,64	-0,36	-0,35	33,65	33,69
I klasės		267,58	267,47	340,98	340,92	322,38	322,33	334,28	334,17	3,69	3,67	24,93	24,94
II klasės		255,89	255,73	342,61	342,56	320,44	320,33	328,41	328,30	2,49	2,49	28,34	28,38
III klasės		248,87	248,60	310,69	310,34	308,71	308,37	310,08	309,97	0,44	0,52	24,60	24,69
IV klasės		237,13	236,78	287,56	286,32	294,88	294,80	292,50	292,25	-0,81	-0,87	23,35	23,42
Rugiai		189,61	184,87	•	•	242,48	241,94	228,40	221,52	-5,81	-8,44	20,46	19,82
I klasės		-	-	•	•	•	•	•	•	-	-	-	-
II klasės		189,61	184,87	-	-	214,57	213,44	226,94	219,69	5,77	2,93	19,69	18,83
Miežiai		221,72	220,57	262,94	261,89	307,57	306,67	323,39	322,84	5,14	5,27	45,86	46,37
I klasės		218,33	218,33	275,52	268,44	•	•	•	•	-	-	-	-
II klasės		217,83	217,09	262,30	260,78	283,43	283,43	305,98	305,86	7,96	7,91	40,47	40,89
salykliniai		223,16	221,83	•	•	325,02	323,47	•	•	-	-	-	-
Avižos		147,91	139,01	•	•	261,31	261,31	268,15	268,15	2,61	2,61	81,30	92,89
Grikliai		814,66	807,88	•	•	704,84	676,52	666,54	654,23	-5,43	-3,30	-18,18	-19,02
Kvietrugiai		224,70	224,58	304,71	304,50	296,81	296,19	290,33	290,33	-2,19	-1,98	29,21	29,28
Kukurūzai		210,55	201,70	308,57	297,21	355,11	341,18	320,85	313,46	-9,65	-8,13	52,39	55,41
Žirniai		289,03	289,03	353,13	351,46	347,11	347,11	350,69	348,24	1,03	0,33	21,33	20,49
Pupos		•	•	360,73	360,70	352,47	351,84	354,42	353,97	0,55	0,61	-	-
Rapsai		526,03	526,02	619,40	619,09	621,72	621,44	611,81	611,54	-1,59	-1,59	16,31	16,26

* kaina be nuoskaitų (prieš valymą ir džiovinimą) ir priemokų

** kaina su nuoskaitomis (po valymo ir džiovinimo) ir priemokomis

*** lyginant 2022 m. 46 savaitę su 45 savaitę

**** lyginant 2022 m. 46 savaitę su 2021 m. 46 savaitę

• – konfidencialūs duomenys

Pastaba. Grūdų bei aliejinių augalų sėklų 44 ir 45 savaičių supirkimo kainos patikslintos 2022 11 24

Šaltinis ŽŪIKVC (LŽŪMPRIŠ)

Grūdų ir rapsų supirkimas Lietuvos įmonėse (iš augintojų), t

Grūdai	Data	2021		2022		Pokytis, %	
		spalis	rugpjūtis	rugšėjis	spalis	mėnesio*	metų**
Kviečiai		253 643,76	1 715 183,69	431 463,74	316 876,37	-26,56	24,93
ekstra		24 012,50	23 498,36	11 448,21	6 954,60	-39,25	-71,04
I klasė		91 681,54	121 765,33	52 368,18	68 494,98	30,80	-25,29
II klasė		50 508,43	738 378,27	253 117,98	162 094,95	-35,96	220,93
III klasė		14 400,03	399 767,91	60 442,43	42 251,93	-30,10	193,42
IV klasė		72 879,40	431 309,25	53 881,41	37 043,18	-31,25	-49,17
spelta		161,87	464,57	205,54	36,72	-82,13	-77,31
Rugiai		1 753,67	21 124,11	4 061,02	2 771,09	-31,76	58,02
I klasė		262,02	11 010,67	3 141,79	2 145,04	-31,73	718,64
II klasė		1 491,65	10 113,44	919,24	626,06	-31,89	-58,03
Miežiai		26 922,34	137 748,67	34 604,55	24 604,62	-28,90	-8,61
I klasė		5 230,11	24 519,60	4 004,36	3 601,04	-10,07	-31,15
II klasė		8 196,42	84 598,20	13 994,63	9 916,03	-29,14	20,98
salykliniai		13 495,81	28 630,87	16 605,56	11 087,55	-33,23	-17,84
Avižos		3 414,01	34 431,44	8 019,20	5 937,15	-25,96	73,91
Grikliai		3 241,73	57,58	4 367,95	5 121,82	17,26	58,00
Kvietrugiai		4 785,86	66 979,16	12 116,18	5 156,60	-57,44	7,75
Kukurūzai		6 697,55	231,82	665,72	9 991,22	1 400,82	49,18
Žirniai		3 427,00	53 724,38	7 922,30	4 561,77	-42,42	33,11
Pupos		11 630,25	10 179,20	95 360,40	29 060,32	-69,53	149,87
Rapsai		30 707,73	413 777,13	45 665,43	32 603,51	-28,60	6,17
Iš viso		346 223,90	2 453 508,59	644 284,73	436 744,47	-32,21	26,15

* lyginant 2022 m. spalio mėn. su 2022 m. rugsėjo mėn.

** lyginant 2022 m. spalio mėn. su 2021 m. spalio mėn.

Šaltinis ŽŪIKVC (LŽŪMPRIŠ)



**Grūdų ir rapsų vidutinės supirkimo kainos (iš augintojų ir kitų vidaus rinkos ūkio subjektų)
Lietuvoje, EUR/t (be PVM)**

Grūdai	Data	2021		2022						Pokytis, %			
		spalis		rugpjūtis		rugsėjis		spalis		mėnesio***		metų****	
		be NP*	su NP**	be NP*	su NP**	be NP*	su NP**	be NP*	su NP**	be NP*	su NP**	be NP*	su NP**
Kviečiai		227,03	226,78	306,46	305,90	320,67	320,43	327,07	326,85	2,00	2,00	44,07	44,13
ekstra		249,09	249,05	341,21	341,06	354,21	354,18	362,10	362,10	2,23	2,23	45,37	45,39
I klasė		232,93	232,77	324,81	324,58	329,55	329,45	334,05	333,88	1,37	1,34	43,41	43,44
II klasė		232,56	232,45	318,49	318,11	327,40	327,27	331,76	331,58	1,33	1,32	42,65	42,64
III klasė		222,14	221,70	303,75	303,08	306,95	306,62	316,31	315,92	3,05	3,03	42,39	42,50
IV klasė		204,79	204,20	281,42	280,52	292,54	291,72	308,27	307,94	5,38	5,56	50,53	50,81
Rugiai		174,90	173,80	233,71	230,81	248,35	247,01	268,53	267,81	8,12	8,42	53,53	54,09
I klasė		166,38	164,19	241,03	237,70	255,48	254,31	269,59	269,35	5,52	5,91	62,03	64,04
II klasė		175,62	174,61	225,63	223,21	225,25	223,38	266,72	265,19	18,41	18,72	51,87	51,88
Miežiai		210,79	210,77	286,31	285,32	293,09	293,23	311,14	311,68	6,16	6,29	47,61	47,88
I klasė		204,55	204,55	269,43	268,62	281,56	280,43	291,51	290,89	3,53	3,73	42,51	42,21
II klasė		210,08	209,99	273,00	272,00	275,94	274,97	299,66	299,39	8,59	8,88	42,64	42,57
salykliniai		214,03	214,13	318,28	317,23	312,11	313,56	319,90	321,04	2,49	2,39	49,46	49,93
Avižos		158,44	157,55	267,85	265,41	254,92	254,31	266,26	266,07	4,45	4,62	68,05	68,89
Grikliai		693,21	665,47	•	•	588,44	755,62	767,38	730,78	30,41	-3,29	10,70	9,81
Kvietrugiai		193,40	191,97	263,72	261,96	284,29	283,36	293,64	293,21	3,29	3,47	51,83	52,74
Kukurūzai		190,85	178,22	319,14	319,14	317,20	316,97	322,23	310,97	1,59	-1,90	68,84	74,48
Žirniai		278,70	277,99	343,26	341,25	340,58	337,97	356,33	355,36	4,62	5,14	27,85	27,83
Pupos		284,48	283,10	349,86	348,95	363,86	363,32	368,82	367,96	1,36	1,28	29,65	29,98
Rapsai		573,97	573,88	646,00	644,37	611,04	609,69	642,23	628,49	5,10	3,08	11,89	9,52

* kaina be nuoskaitų (prieš valymą ir džiovinimą) ir priemokų

Šaltinis ŽŪIKVC (LŽŪMPRIŠ)

** kaina su nuoskaitomis (po valymo ir džiovinimo) ir priemokomis

*** lyginant 2022 m. spalio mėn. su 2022 m. rugsėjo mėn.

**** lyginant 2022 m. spalio mėn. su 2021 m. spalio mėn.

• – konfidencialūs duomenys

Grūdų ir aliejinių augalų sėklų perdirbimas Lietuvoje, t

Grūdai	Data	2021	2022			Pokytis, %	
		spalis	rugpjūtis	rugsėjis	spalis	mėnesio*	metų**
Kviečiai		79 899,62	75 788,77	71 600,45	74 250,31	3,70	-7,07
ekstra		2 610,96	2 181,14	281,02	477,87	70,05	-81,70
I klasė		35 141,56	23 198,01	4 819,76	6 010,40	24,70	-82,90
II klasė		17 279,15	23 193,70	39 863,11	42 400,10	6,36	145,38
III klasė		2 634,81	9 136,94	11 324,70	8 732,49	-22,89	231,43
IV klasė		22 163,81	17 978,64	15 219,64	16 546,20	8,72	-25,35
spelta		69,33	100,33	92,21	83,26	-9,71	20,09
Rugiai		3 793,78	2 822,17	1 555,50	2 074,25	33,35	-45,32
I klasė		1 171,43	1 336,19	638,06	1 010,48	58,37	-13,74
II klasė		2 622,35	1 485,98	917,44	1 063,77	15,95	-59,43
Miežiai		18 278,66	33 321,23	18 781,55	19 987,63	6,42	9,35
I klasė		17,68	6,49	11,59	13,70	18,21	-22,52
II klasė		7 220,32	5 861,49	6 837,88	7 494,38	9,60	3,80
salykliniai		11 040,66	27 453,25	11 932,09	12 479,55	4,59	13,03
Avižos		7 934,00	2 504,18	234,79	5 249,93	2 136,04	-33,83
Grikliai		1 317,46	1 310,13	1 549,52	2 206,64	42,41	67,49
Kvietrugiai		3 881,46	6 711,01	6 447,98	2 559,15	-60,31	-34,07
Kukurūzai		7 101,26	10 426,34	9 306,77	12 722,96	36,71	79,16
Žirniai		252,42	340,27	365,04	385,99	5,74	52,92
Pupos		10,54	57,54	39,65	40,04	0,96	279,85
Rapsai		26 405,06	22 891,00	24 635,60	25 634,02	4,05	-2,92
Linų sėmenys		8,26	6,88	5,68	9,11	60,30	10,18
Iš viso		148 895,86	156 237,00	134 556,28	145 207,68	7,92	-2,48

* lyginant 2022 m. spalio mėn. su 2022 m. rugsėjo mėn.

Šaltinis ŽŪIKVC (LŽŪMPRIŠ)

** lyginant 2022 m. spalio mėn. su 2021 m. spalio mėn.



Grūdų ir aliejinių augalų sėklų atsargos* Lietuvoje, t

Grūdai	Data	2022			Pokytis, %	
	2021 spalis	rugpjūtis	rugsėjis	spalio	mėnesio**	metų***
Kviečiai	1 991 047,94	1 979 379,79	1 902 601,61	1 949 363,72	2,46	-2,09
ekstra	104 267,01	55 322,17	63 486,94	79 223,82	24,79	-24,02
I klasė	247 525,81	124 129,15	143 696,78	134 920,81	-6,11	-45,49
II klasė	801 533,56	982 262,24	881 445,72	892 990,91	1,31	11,41
III klasė	201 048,06	370 378,55	356 472,84	367 565,37	3,11	82,82
IV klasė	635 827,61	444 700,15	454 798,48	472 083,21	3,80	-25,75
spelta	845,89	2 587,53	2 700,86	2 579,59	-4,49	204,96
Rugiai	49 533,95	43 064,54	44 907,12	41 030,41	-8,63	-17,17
I klasė	15 346,67	19 417,02	21 857,20	23 981,58	9,72	56,27
II klasė	34 187,28	23 647,53	23 049,92	17 048,83	-26,04	-50,13
Miežiai	185 293,34	232 711,64	252 793,88	245 492,85	-2,89	32,49
I klasė	18 951,62	33 889,04	33 700,10	32 848,13	-2,53	73,33
II klasė	111 121,17	151 881,56	160 519,09	152 267,09	-5,14	37,03
salykliniai	55 220,55	46 941,05	58 574,70	60 377,62	3,08	9,34
Avižos	34 147,37	38 060,51	42 349,35	37 833,81	-10,66	10,80
Grikių	5 117,58	5 549,25	9 094,97	10 819,02	18,96	111,41
Kvietrugiai	132 194,49	116 769,79	124 570,02	113 216,58	-9,11	-14,36
Kukurūzai	13 513,90	30 288,89	19 939,80	23 252,72	16,61	72,07
Žirniai	29 368,72	62 670,20	64 732,73	63 995,78	-1,14	117,90
Pupos	15 314,77	13 058,69	72 666,13	69 205,35	-4,76	351,89
Rapsai	400 033,20	408 522,52	303 492,33	215 297,26	-29,06	-46,18
Linų sėmenys	237,00	227,15	229,46	219,96	-4,14	-7,19
Garstyčios	23,85	7,38	7,38	7,38	0,00	-69,06
Iš viso	2 855 874,72	2 930 445,80	2 837 533,69	2 769 845,54	-2,39	-3,01

* atsargos atitinkamo mėnesio pabaigoje

Šaltinis ŽŪIKVC (LŽŪMPRI)

** lyginant 2022 m. spalio mėn. su 2022 m. rugsėjo mėn.

*** lyginant 2022 m. spalio mėn. su 2021 m. spalio mėn.

300,263 tūkst. t grūdų – 31,13 proc. didesnę kiekį negu 2021 m. analogišku laikotarpiu. Kviečius (255,248 tūkst. t) Lietuvos grūdų supirkimo įmonės eksportavo į Latviją, Lenkiją, Belgiją, Šveicariją, Saudo Arabiją, Nigeriją, Senegalą ir Kongą (vidutinė kaina – 362,71 EUR/t). Miežiai (15,351 tūkst. t)

buvo eksportuoti į Latviją, Estiją, Lenkiją, Olandiją ir Ispaniją (vidutinė kaina – 319,99 EUR/t). Beveik visus juos (84,4 proc.) sudarė pašariniai miežiai (II klasės). Kvietrugiai (13,646 tūkst. t) 2022 m. spalio mėnesį buvo eksportuoti į Olandiją, Ispaniją ir Saudo Arabiją (vidutinė kaina – 331,24 EUR/t).

Grūdų produktų pardavimo kainos* (gamintojų) Lietuvoje, EUR/t

Produktai	Data	2022			Pokytis, %	
	2021 spalis	rugpjūtis	rugsėjis	spalio	mėnesio**	metų***
Kvietiniai miltai:						
aukščiausios rūšies	373,67	538,53	538,91	547,88	1,66	46,62
pirmos rūšies	312,65	413,58	394,36	413,79	4,93	32,35
Ruginiai miltai:						
sijoti	●	315,47	●	●	-	-
pasijoti	232,54	●	306,65	●	-	-
šveistiniai	286,92	●	●	●	-	-
Sėlenos:						
kviečių	147,01	192,13	188,09	196,79	4,62	33,86
rugių	122,76	163,92	●	●	-	-
Kruopos:						
manų	●	●	●	916,19	-	-
grikių	1 185,97	1 801,72	1 770,26	1 750,25	-1,13	47,58
Dribsniai:						
avižių	633,59	808,37	788,58	793,60	0,64	25,25
grikių	●	●	2 054,41	1 953,59	-4,91	-

* vidutinės svertinės kainos

Šaltinis ŽŪIKVC (LŽŪMPRI)

** lyginant 2022 m. spalio mėn. su 2022 m. rugsėjo mėn.

*** lyginant 2022 m. spalio mėn. su 2021 m. spalio mėn.

● – konfidencialūs duomenys

Duonos gaminių pardavimo kainos (*gamintojų*) Lietuvoje, EUR/t (be PVM)

	2021	2022			Pokytis, %	
	spalis	rugpjūtis	rugsėjis	spalis	mėnesio*	metų**
Ruginė duona:	1 006,68	1 261,87	1 279,21	1 297,68	1,44	28,91
<i>tamsi</i>	<i>1 008,67</i>	<i>1 283,88</i>	<i>1 295,27</i>	<i>1 313,35</i>	<i>1,40</i>	<i>30,21</i>
be priedų	917,21	1 172,69	1 184,33	1 200,97	1,40	30,94
su priedais	1 330,63	1 720,13	1 787,60	1 775,46	-0,68	33,43
<i>šviesi</i>	<i>1 002,57</i>	<i>1 219,71</i>	<i>1 246,89</i>	<i>1 266,25</i>	<i>1,55</i>	<i>26,30</i>
be priedų	954,53	1 170,73	1 196,10	1 205,63	0,80	26,31
su priedais	1 180,61	1 406,63	1 425,04	1 461,57	2,56	23,80
Kvietinė duona:	1 089,43	1 378,60	1 411,11	1 433,97	1,62	31,63
<i>batonas</i>	<i>883,75</i>	<i>1 118,49</i>	<i>1 171,60</i>	<i>1 187,27</i>	<i>1,34</i>	<i>34,34</i>
be priedų	882,30	1 117,20	1 168,55	1 186,05	1,50	34,43
su priedais	982,26	1 239,41	1 435,87	1 315,53	-8,38	33,93
<i>sumuštinų duona</i>	<i>1 135,26</i>	<i>1 457,47</i>	<i>1 483,21</i>	<i>1 496,16</i>	<i>0,87</i>	<i>31,79</i>
be priedų	1 084,69	1 361,05	1 393,91	1 386,50	-0,53	27,82
su priedais	1 217,46	1 622,00	1 634,92	1 682,41	2,90	38,19
<i>kita</i>	<i>1 595,94</i>	<i>1 998,99</i>	<i>1 988,53</i>	<i>2 062,40</i>	<i>3,71</i>	<i>29,23</i>
be priedų	1 341,91	1 796,86	1 737,80	1 844,42	6,14	37,45
su priedais	2 033,15	2 399,97	2 440,33	2 438,74	-0,07	19,95

* lyginant 2022 m. spalio mėn. su 2022 m. rugsėjo mėn.

Šaltinis ŽŪIKVC (LŽŪMPRIS)

** lyginant 2022 m. spalio mėn. su 2021 m. spalio mėn.

Rugių šių metų spalio mėnesį buvo eksportuota 5,664 tūkst. t – jie eksportuoti į Ispaniją ir Olandiją (vidutinė kaina – 301,81 EUR/t), avižos (5,370 tūkst. t) eksportuotos į Latviją, Lenkiją, Olandiją ir Italiją (vidutinė kaina – 290,47 EUR/t).

Šių metų spalio mėnesį eksportuota 29,672 tūkst. t ankštinių augalų grūdų (žirnių ir pupų) – 44,84 proc. mažesnis kiekis negu 2021 m. spalio mėnesį. Jie buvo eksportuoti į Latviją, Lenkiją, Daniją, Nyderlandus, Norvegiją ir Egiptą (vidutinė kaina – 402,33 EUR/t).

Rapsų 2022 m. spalio mėnesį eksportuota 98,405 tūkst. t – daugiau kaip 3 kartus didesnis kiekis negu 2021 m. analogišku laikotarpiu. Jie išvežti į Latviją, Vokietiją, Prancūziją (vidutinė kaina – 621,36 EUR/t).

IGC sumažino 2022–2023 m. pasaulinio grūdų derliaus prognozę. Tarptautinės grūdų tarybos (toliau – IGC) 2022 m. lapkričio 17 d. duomenimis, 2022–2023 m. pasaulinio grūdų derliaus prognozė, palyginti su prieš tai buvusia prognoze, sumažinta 0,6 mln. t (iki 2 255,3 mln. t),

ir tai būtų 34,4 mln. t mažiau nei 2021–2022 m. Grūdų derliaus prognozė sumažinta dėl laukiamo mažesnio kviečių derliaus pasaulyje. Nerimaujama dėl žieminių kviečių pasėlių būklės Argentinoje, o Australijoje dėl smarkių liūčių rytiniuose rajonuose gali nukentėti grūdų kokybė.

Bendras grūdų sunaudojimas pasaulyje analizuojamu laikotarpiu prognozuojamas 0,8 mln. t didesnis ir turėtų sudaryti 2 271,8 mln. t. Grūdų sunaudojimo padidėjimas prognozuojamas dėl didesnio kukurūzų sunaudojimo pašarams. 2022–2023 m., palyginti su 2021–2022 m., grūdų sunaudojimas pasaulyje turėtų būti mažesnis 21,0 mln. t. 2022–2023 m. grūdų prekybos apimtys pasaulyje pagal naujausias prognozes turėtų sudaryti 405,2 mln. t ir tai būtų 2,4 mln. t mažiau nei buvo prognozuota spalio mėn. bei 18,6 mln. t mažiau, palyginti su 2021–2022 m. Prekybos prognozė, lapkričio mėn. prognozė palyginti su spalio mėn., sumažinta dėl mažesnės prekybos kukurūzais ir miežiais pasaulyje.

tęsinys 7 psl.

Pasaulinis kviečių balansas, mln. t

	2019–2020	2020–2021	2021–2022	2022–2023**
Gamyba	761	773	781	791
Prekyba	185	190	197	192
Sunaudojimas	745	770	784	784
Atsargos	275	278	275	282
Eksportas*	61	59	60	66

Pasaulinis visų grūdų*** balansas, mln. t

	2019–2020	2020–2021	2021–2022	2022–2023**
Gamyba	2 192	2 227	2 289	2 255
Prekyba	397	426	424	405
Sunaudojimas	2 199	2 239	2 295	2 272
Atsargos	616	603	597	580
Eksportas*	153	132	137	138

* įvertintas pagrindinių šalių eksportuotojų (Argentinos, Australijos, Kanados, ES, Kazachstano, Rusijos, Ukrainos ir JAV) eksportas

** IGC 2022 m. lapkričio 17 d. prognozė

*** kviečių, miežių, rugių, kukurūzų, avižų, sorgų ir kt.

Šaltinis: IGC



Grūdų ir rapsų vidutinės kainos (augintojų) ES šalyse, EUR/t

Valstybė	2021		2022			Pokytis, %	
	Data 45 sav. (11 08–14)	42 sav. (10 17–23)	43 sav. (10 24–30)	44 sav. (10 31–11 06)	45 sav. (11 07–13)	savaitės*	metų**
Maistiniai kviečiai							
Bulgarija	261,72	339,06	339,28	339,28	340,01	0,22	29,91
Čekija	235,24	330,38	320,97	320,82	332,48	3,63	41,34
Vokietija	282,80	344,00	341,20	350,17	342,00	-2,33	20,93
Estija	226,06	325,83	326,11	330,90	317,32	-4,10	40,37
Graikija	280,00	370,00	370,00	370,00	340,00	-8,11	21,43
Ispanija	306,45	374,53	374,07	375,47	371,86	-0,96	21,34
Prancūzija	293,72	340,04	352,22	352,22	339,01	-3,75	15,42
Kroatija	251,46	320,68	331,24	342,44	331,53	-3,19	31,84
Italija	300,78	365,51	365,51	363,50	365,24	0,48	21,43
Latvija	243,94	302,45	318,17	326,49	311,11	-4,71	27,54
Lietuva	257,52	328,23	319,94	326,79	318,53	-2,53	23,69
Vengrija	268,52	333,59	334,19	331,55	344,53	3,91	28,31
Austrija	300,00	342,50	-	365,00	362,50	-0,68	20,83
Lenkija	258,96	333,58	336,72	337,08	339,06	0,59	30,93
Portugalija	-	395,00	395,00	393,00	371,00	-5,60	-
Rumunija	235,62	334,81	331,82	327,23	328,53	0,40	39,43
Slovėnija	255,73	361,61	365,16	356,75	357,10	0,10	39,64
Slovakija	193,31	323,97	334,78	331,03	333,44	0,73	72,49
Suomija	255,00	340,00	329,00	335,00	335,00	0,00	31,37
Švedija	271,83	333,46	336,76	339,35	-	-	-
Pašariniai kviečiai							
Belgija	286,00	311,00	308,20	309,30	303,80	-1,78	6,22
Bulgarija	253,52	333,20	333,20	333,20	334,05	0,26	31,76
Vokietija	277,13	336,00	337,13	341,25	333,75	-2,20	20,43
Estija	216,44	309,74	309,38	311,31	291,64	-6,32	34,74
Graikija	-	339,00	339,00	352,67	355,00	0,66	-
Airija	295,67	356,33	355,00	356,67	345,67	-3,08	16,91
Latvija	213,00	260,03	210,29	298,67	295,71	-0,99	38,83
Lietuva	223,43	293,75	297,69	287,34	293,90	2,28	31,54
Vengrija	259,48	338,61	335,01	335,60	338,10	0,74	30,30
Olandija	284,00	348,00	347,50	361,00	347,00	-3,88	22,18
Austrija	-	325,00	-	330,00	-	-	-
Lenkija	251,16	333,16	337,35	344,74	337,14	-2,20	34,23
Portugalija	310,00	367,00	370,00	370,00	350,00	-5,41	12,90
Rumunija	244,86	322,83	310,01	315,56	302,56	-4,12	23,56
Slovakija	180,00	301,93	293,10	289,66	286,52	-1,08	59,18
Pašariniai miežiai							
Belgija	285,00	285,50	287,00	288,60	283,60	-1,73	-0,49
Bulgarija	217,30	295,70	295,70	295,70	295,70	0,00	36,08
Vokietija	264,00	300,33	300,75	311,17	300,25	-3,51	13,73
Estija	215,72	273,90	278,46	278,74	278,29	-0,16	29,01
Graikija	270,00	340,00	320,00	360,00	360,00	0,00	33,33
Ispanija	298,58	353,75	352,97	354,37	351,47	-0,82	17,71
Prancūzija	257,72	-	313,72	313,72	302,18	-3,68	17,25
Kroatija	195,58	297,44	-	-	-	-	-
Airija	288,67	342,33	339,67	341,00	330,33	-3,13	14,43
Italija	265,00	320,80	320,80	316,63	320,80	1,32	21,06
Kipras	-	-	-	378,50	379,00	0,13	-
Latvija	223,34	229,38	270,00	340,40	263,00	-22,74	17,76
Lietuva	231,82	283,87	284,70	243,29	280,26	15,20	20,90
Vengrija	-	266,97	-	-	282,04	-	-
Olandija	273,00	316,00	320,00	333,50	321,50	-3,60	17,77
Austrija	-	300,00	-	300,00	-	-	-
Lenkija	213,89	279,76	281,47	293,06	287,91	-1,76	34,61
Portugalija	306,00	343,00	350,00	348,00	337,00	-3,16	10,13
Rumunija	223,09	292,58	280,72	279,82	277,09	-0,98	24,21
Slovakija	185,50	283,74	264,83	265,62	265,30	-0,12	43,02
Suomija	233,50	277,50	278,50	278,50	278,50	0,00	19,27
Maistiniai rugiai							
Čekija	-	324,23	325,01	315,54	328,33	4,05	-
Vokietija	253,38	318,38	327,00	325,17	317,00	-2,51	25,11
Estija	-	261,52	262,64	257,24	242,30	-5,81	-
Latvija	159,62	251,03	275,49	265,84	259,60	-2,35	62,63
Lietuva	-	-	248,61	-	-	-	-
Lenkija	203,92	254,93	259,21	265,84	263,62	-0,83	29,28

lentelės tęsinys 7 psl.



6 psl. lentelės tęsinys

Valstybė	Data	2022					Pokytis, %	
		2021 45 sav. (11 08–14)	42 sav. (10 17–23)	43 sav. (10 24–30)	44 sav. (10 31–11 06)	45 sav. (11 07–13)	savaitės*	metų**
Rapsai								
Vokietija		666,60	603,60	611,17	633,58	626,84	-1,06	-5,96
Estija		611,98	644,08	639,61	639,29	615,74	-3,68	0,61
Latvija		575,37	569,60	569,43	595,94	618,35	3,76	7,47
Lietuva		676,78	629,77	623,25	628,90	636,97	1,28	-5,88
Lenkija		671,36	646,92	659,78	635,46	665,12	4,67	-0,93

* lyginant 2022 m. 45 savaitę su 44 savaitę

Šaltiniai ŽŪIKVC (LŽŪMPRIS), EK, AMI, ZSRIR, LVAEI, EKI

** lyginant 2022 m. 45 savaitę su 2021 m. 45 savaitę

Pastaba. Lietuvos maistinių ir pašarinių kviečių, pašarinių miežių, maistinių rugių ir rapsų 42, 43 ir 44 savaitių kainos patikslintos 2022 11 21

IGC naujausiais lapkričio mėnesio prognozės duomenimis, grūdų atsargos pasaulyje 2022–2023 derliaus metų pabaigoje numatomos mažesnės 4,3 mln. t ir turėtų sudaryti 580,1 mln. t, tai būtų 19,4 mln. t mažiau, palyginti su 2021–2022 derliaus metų pabaigos atsargomis. Labiausiai lapkričio mėn. prognozėje sumažintos kviečių atsargos pasaulyje.

IGC naujausiais duomenimis, kviečių derlius pasaulyje 2022–2023 m. gali siekti 790,6 mln. t ir tai būtų 1,4 mln. t mažiau nei buvo prognozuota spalio mėn., bet 9,0 mln. t daugiau, palyginti su 2021–2022 m.

Kviečių sunaudojimas pasaulyje analizuojamu laikotarpiu turėtų sudaryti 784,0 mln. t ir tai būtų

0,3 mln. t mažiau nei ankstesnėje prognozėje, bet 2,5 mln. t daugiau, palyginti su 2021–2022 m. Kviečių sunaudojimas 2022–2023 m., palyginti su 2021–2022 m., maistui gali padidėti 0,2 proc. (iki 546,5 mln. t), pašarams – 0,6 proc. (iki 148,4 mln. t), o pramonei sumažėti 1,7 proc. (iki 23,8 mln. t).

IGC prognozės duomenimis, kviečių prekybos lapkričio mėn. prognozė padidinta 0,2 mln. t, o 2022–2023 m., palyginus su 2021–2022 m., gali būti mažesnė 4,2 mln. t ir sudaryti 192,5 mln. t. Kviečių atsargų prognozė per analizuojamą laikotarpį sumažinta 4,1 mln. t. 2022–2023 m., palyginti su 2021–2022 m., kviečių atsargos gali būti 3,6 mln. t didesnės ir sudaryti 281,7 mln. t.

Šaltiniai ŽŪIKVC (LŽŪMPRIS), IGC

Ateities sandorių kviečių, kukurūzų ir rapsų kainos tarptautinėse biržose 2022 10 24–2022 11 20, EUR/t*

Grūdinė kultūra, birža	Pristatymo mėnuo	43 sav. (10 24–30)	44 sav. (10 31–11 06)	45 sav. (11 07–13)	46 sav. (11 14–20)	Savaitės** kainos pokytis, %
Maistiniai kviečiai						
MATIF	gruodis 2022	336,50	340,75	327,25	324,50	-0,84
	kovas 2023	336,50	341,50	327,50	320,00	-2,29
	gegužė 2023	337,00	341,25	326,75	318,75	-2,45
	rugsėjis 2023	319,00	324,75	307,75	300,75	-2,27
	gruodis 2023	318,75	324,50	307,75	300,25	-2,44
Pašariniai kviečiai						
LIFFE	lapkritis 2022	304,34	306,72	298,69	288,94	-3,26
	sausis 2023	310,10	312,17	303,16	293,40	-3,22
	kovas 2023	315,87	317,62	307,68	297,91	-3,17
	gegužė 2023	321,63	323,63	312,72	302,94	-3,13
	liepa 2023	312,99	314,75	303,39	292,88	-3,46
	lapkritis 2023	301,75	303,17	291,53	280,37	-3,83
Kukurūzai						
MATIF	kovas 2023	332,50	336,25	321,25	305,50	-4,90
	birželis 2023	333,25	336,75	323,50	306,75	-5,18
	rugpjūtis 2023	334,25	338,00	325,75	308,50	-5,30
	lapkritis 2023	304,00	304,25	295,50	286,75	-2,96
	kovas 2024	300,50	295,25	291,25	278,50	-4,38
Rapsai						
MATIF	vasaris 2023	641,75	660,00	637,00	599,50	-5,89
	gegužė 2023	641,00	655,25	636,25	599,25	-5,82
	rugpjūtis 2023	635,25	648,75	634,25	598,00	-5,72
	lapkritis 2022	635,25	648,50	635,50	597,75	-5,94
	vasaris 2024	632,75	644,50	629,50	595,25	-5,44

LIFFE – London International Financial Future Exchange (Didžioji Britanija); MATIF – The International French Futures and Options Exchange (Prancūzija)

* kainos (EUR) pateiktos pagal atitinkamos datos ECB valiutų kursą

** lyginant 2022 m. 46 savaitę su 45 savaitę

Pastaba. Kainos nurodomos FOB sąlygomis

Šaltinis Tarptautinės biržos



**Kombinuotųjų pašarų ir premiksų gamyba
Lietuvoje 2021–2022 m., t**

pašarai / PGPK kodas	2021		2022		Pokytis, %	
	spalis	rugpjūtis	rugsėjas	spalis	mėnesio*	metų**
Ūkinių gyvūnų pašarų premiksai / 10.91.10.10.00	596,73	581,39	662,35	699,90	5,7	17,3
Mišiniai (išskyrus premiksus) ūkiniams gyvūnams – kiaulėms – šerti / 10.91.10.33.00	19 760,50	17 804,42	17 999,63	18 758,12	4,2	-5,1
Mišiniai (išskyrus premiksus) ūkiniams gyvūnams – galvijams – šerti / 10.91.10.35.00	29 292,33	29 425,08	28 981,95	29 157,77	0,6	-0,5
Mišiniai (išskyrus premiksus) naminiams paukščiams lesinti / 10.91.10.37.00	28 993,63	27 836,21	27 055,65	28 440,63	5,1	-1,9
Kiti, niekur kitur nepriskirti mišiniai (išskyrus premiksus) ūkiniams gyvūnams šerti / 10.91.10.39.00	6 392,59	9 265,88	7 133,50	8 160,71	14,4	27,7
Šunų ėdalas, skirtas mažmeninei prekybai / 10.92.10.30.10	1703,43	1666,16	1591,72	2237,14	40,5	31,3
Kačių ėdalas, skirtas mažmeninei prekybai / 10.92.10.30.20	9 632,78	9 902,19	10 312,60	9 767,61	-5,3	1,4
Mišiniai gyvūnų augintinių ėdalui (išskyrus kačių arba šunų ėdalą, skirtą mažmeninei prekybai) / 10.92.10.60.00	22,00	11,93	16,00	13,00	-18,8	-40,9
Iš viso	96 393,99	96 493,26	93 753,40	97 234,88	3,7	0,9

* lyginant 2022 m. spalio mėn. su 2022 m. rugsėjo mėn.

Šaltinis ŽŪIKVC (LŽŪMPRIŠ)

** lyginant 2022 m. spalio mėn. su 2021 m. spalio mėn.

**Kombinuotųjų pašarų ir premiksų gamyba ir pardavimas Lietuvoje
2021–2022 m., t**

Produktas / PGPK	Pagaminta, t			Parduota, t					
			pokytis*, %	iš viso			vidaus rinkoje		
	2021	2022		2021	2022	pokytis*, %	2021	2022	pokytis*, %
	I–X mėn.	I–X mėn.		I–X mėn.	I–X mėn.	%	I–X mėn.	I–X mėn.	%
Ūkinių gyvūnų pašarų premiksai / 10.91.10.10.00	4 877,55	5 786,94	18,64	3 640,52	4 088,57	12,31	2 546,86	2 483,12	-2,5
Mišiniai (išskyrus premiksus) ūkiniams gyvūnams – kiaulėms – šerti / 10.91.10.33.00	185 742,76	182 835,25	-1,57	42 465,13	40 175,88	-5,39	41 646,85	39 657,91	-4,8
Mišiniai (išskyrus premiksus) ūkiniams gyvūnams – galvijams – šerti / 10.91.10.35.00	272 864,42	271 365,96	-0,55	160 243,75	174 745,30	9,05	53 385,79	73 959,45	38,5
Mišiniai (išskyrus premiksus) naminiams paukščiams lesinti / 10.91.10.37.00	257 126,00	255 003,28	-0,83	248 288,69	252 663,54	1,76	237 638,11	239 160,05	0,6
Kiti, niekur kitur nepriskirti mišiniai (išskyrus premiksus) ūkiniams gyvūnams šerti / 10.91.10.39.00	59 642,19	71 967,47	20,67	46 650,23	54 443,35	16,71	39 666,76	48 569,97	22,4
Šunų ėdalas, skirtas mažmeninei prekybai / 10.92.10.30.10	16 647,19	17 799,25	6,92	17 110,23	17 934,17	4,82	12 037,78	12 298,29	2,2
Kačių ėdalas, skirtas mažmeninei prekybai / 10.92.10.30.20	94 986,86	98 334,16	3,52	94 725,07	97 395,54	2,82	2 138,88	2707,29	26,6
Mišiniai gyvūnų augintinių ėdalui (išskyrus kačių arba šunų ėdalą, skirtą mažmeninei prekybai) / 10.92.10.60.00	307,13	154,72	-49,62	308,63	164,2	-46,80	289,60	164,2	-43,3
Iš viso:	892 194,10	903 247,03	1,24	613 432,25	641 610,55	4,59	389 350,63	419 000,28	7,6

* lyginant 2022 m. I – X mėn. su 2021 m. I – X mėn.

Šaltinis ŽŪIKVC (LŽŪMPRIŠ)



Kiaulienos, jautienos ir avienos rinka

2022 m. sausio–spalio mėn. kiaulių reprezentacinė E klasės vidutinė skerdenų supirkimo kaina Lietuvoje buvo 5,90 proc. žemesnė už vidutinę ES kainą. 2022 m. sausio–spalio mėn. Lietuvos įmonėse buvo paskersta 689,075 tūkst. kiaulių – 8,84 proc. mažiau nei 2021 m. tuo pačiu laikotarpiu. Kiaulių pagal SEUROP skerdenų klasifikavimo skalę buvo suklasifikuota 9,18 proc. mažiau nei 2021 m. sausio–spalio mėn. Lietuvos rinkoje daugiausia vyravo S ir E kategorijų kiaulienos skerdenos. 2022 m. sausio–spalio mėn. S kategorijos kiaulės sudarė 20,64 proc. (2021 m. sausio–spalio mėn. – 63,89 proc.), E kategorijos – 66,07 proc. (2021 m. sausio–spalio mėn. – 30,68 proc.) nuo visų suklasifikuotų kiaulių skaičiaus.

Lietuvoje 2022 m. sausio–spalio mėn. kiaulių E klasės vidutinė supirkimo kaina sudarė 170,01 EUR/100 kg skerdenų ir buvo 25,36 proc. aukštesnė nei 2021 m. sausio–spalio mėn. Kiaulių vidutinė E klasės supirkimo kaina ES rinkoje tuo pačiu laikotarpiu sudarė 180,66 EUR/100 kg ir buvo 24,09 proc. aukštesnė nei 2021 m. atitinkamu laikotarpiu. Kiaulių E klasės supirkimo kaina 2022 m. sausio–spalio mėn., palyginti su 2021 m. sausio–spalio mėn., didėjo visose

ES šalyse, labiausiai – Belgijoje – 30,84 proc. (iki 162,24 EUR/100 kg). Lenkijoje kiaulių E klasės supirkimo kaina padidėjo 30,39 proc. (iki 180,16 EUR/100 kg), Estijoje – 16,42 proc. (iki 170,64 EUR/100 kg), Latvijoje – 25,96 proc. (iki 179,79 EUR/100 kg). Vokietijoje ir Ispanijoje, kurios yra didžiausios kiaulių augintojos ES, kiaulių supirkimo kainos 2022 m. sausio–spalio mėn., palyginti su 2021 m. sausio–spalio mėn., atitinkamai padidėjo 29,64 proc. (iki 184,29 EUR/100 kg) ir 20,61 proc. (iki 192,69 EUR/kg).

2022 m. sausio–rugsėjo mėn. ES šalių kiaulienos eksportas sumažėjo, o importas padidėjo. 2022 m. sausio–rugsėjo mėn. ES kiaulienos eksportas, palyginti su 2021 m. tuo pačiu laikotarpiu, sumažėjo 19,5 proc. ir sudarė 3,316 mln. t. Analizuojamu laikotarpiu pagrindine ES kiaulienos eksporto šalimi išliko Kinija, į kurią ES kiaulienos eksportas sudarė apie 32,1 proc. viso ES kiaulienos eksporto kiekio, nors, palyginti su 2021 m. sausio–rugsėjo mėn., į ją ES šalys eksportavo 51,1 proc. mažiau kiaulienos (iš viso 1,063 mln. t). Į Filipinus analizuojamu laikotarpiu ES kiaulienos eksportas sudarė 366,771 tūkst. t, o tai sudarė 11,1 proc. viso ES kiaulienos eksporto kiekio. Į Japoniją (į kurią ES kiaulienos eksportas sudarė 10,8 proc. viso

Kiaulių supirkimo kainos Lietuvos įmonėse, EUR/100 kg skerdenų (be PVM)

Raumeningumo klasė	2021		2022			Pokytis, %	
	46 sav. (11 15–21)	43 sav. (10 24–30)	44 sav. (10 31–11 06)	45 sav. (11 07–13)	46 sav. (11 14–20)	savaitės*	metų**
S	99,88	178,15	170,87	175,59	180,25	2,66	80,46
E	103,24	182,12	175,23	176,65	179,65	1,70	74,01
U	97,57	178,40	170,65	173,97	175,60	0,93	79,98
R	●	168,87	161,27	167,58	164,63	-1,76	-
O	●	●	●	●	168,04	-	-
P	-	-	-	-	-	-	-
S-P	101,27	180,99	173,69	175,94	178,75	1,60	76,51

* lyginant 2022 m. 46 savaitę su 2022 m. 45 savaitę

** lyginant 2022 m. 46 savaitę su 2021 m. 46 savaitę

● – konfidencialūs duomenys

Šaltinis ŽŪIKVC (LŽŪMPRIS)

Šalutinių gyvūninių produktų kiekiai, gauti Lietuvos skerdyklose, t

	2021		2022		Pokytis, %	
	spalis	rugpjūtis	rugsėjis	spalis	mėnesio*	metų**
Iš viso:	7 085,76	5 413,10	5 433,01	5 706,81	5,04	-19,46
iš to skaičiaus:						
galvijų	3 080,75	2 178,75	2 354,98	2 501,19	6,21	-18,81
kiaulių	1 320,60	1 092,38	1 109,67	1 128,15	1,67	-14,57
avių ir ožkų	7,26	1,92	2,62	2,29	-12,81	-68,48
paukščių	2 631,63	2 124,78	1 944,26	2 052,26	5,55	-22,02
kitų gyvūnų	10,00	0,23	7,68	9,36	21,83	-6,38
atvejai, kai nenurodoma gyvūno rūšis	35,52	15,04	13,79	13,56	-1,67	-61,82

* lyginant 2022 m. spalio mėn. su 2022 m. rugsėjo mėn.

** lyginant 2022 m. spalio mėn. su 2021 m. spalio mėn.

Šaltinis ŽŪIKVC (LŽŪMPRIS)



ES kiaulienos eksporto kiekio) 2022 m. sausio–rugsėjo mėn. ES kiaulienos eksportas padidėjo apie 30,9 proc. (iki 358,088 tūkst. t). Kitos šalys, į kurias 2022 m. sausio–rugsėjo mėn. ES šalys daugiausia eksportavo kiaulienos buvo Pietų Korėja, Australija ir JAV, atitinkamai 7,6 proc., 3,9 proc. ir 3,4 proc. viso ES kiaulienos eksporto kiekio.

2022 m. sausio–rugsėjo mėn., palyginti su pernai metų analogišku laikotarpiu, kiaulienos importas į ES šalis padidėjo 13,6 proc. ir sudarė 36,041 tūkst. t. Didžiausia kiaulienos tiekėja analizuojamu laikotarpiu buvo Šveicarija – 13,947 tūkst. t (38,7 proc. ES kiaulienos importo kiekio).

Šaltiniai ŽŪIKVC (LŽŪMPRIS), EK

Kiaulių (E klasės) supirkimo kainos Europos Sąjungos valstybėse, EUR/100 kg skerdenų (be PVM)

Valstybė	Data	2022					Pokytis, %	
		2021 45 sav. (11 08–14)	42 sav. (10 17–23)	43 sav. (10 24–30)	44 sav. (10 31–11 06)	45 sav. (11 07–13)	savaitės*	metų**
Lietuva		99,86	191,40	182,13	175,23	176,65	0,81	76,90
Lenkija		118,73	196,67	192,43	194,95	197,03	1,06	65,95
Latvija		96,43	205,44	191,84	192,88	191,10	-0,92	98,17
Estija		138,33	192,96	190,72	192,20	192,69	0,25	39,30
Slovakija		131,42	208,96	202,20	202,35	200,69	-0,82	52,71
Slovėnija		155,13	213,80	206,42	206,73	208,86	1,03	34,64
Čekija		131,23	202,97	195,68	195,18	196,31	0,58	49,59
Vengrija		123,78	209,37	197,22	199,01	198,04	-0,49	60,00
Malta		-	227,03	...	226,39	...	-	-
Kipras		190,69	237,16	236,30	237,91	239,54	0,69	25,62
Belgija		109,40	183,81	181,11	176,95	178,35	0,79	63,03
Danija		130,02	183,64	183,21	182,99	183,50	0,28	41,13
Vokietija		127,59	203,15	198,79	198,77	197,94	-0,42	55,14
Graikija		159,12	244,92	233,74	233,09	232,18	-0,39	45,92
Ispanija		126,30	209,22	208,22	203,28	204,37	0,54	61,81
Prancūzija		133,00	214,00	208,00	205,00	199,00	-2,93	49,62
Airija		143,50	202,71	202,85	202,97	203,15	0,09	41,57
Italija		-	-	-	-	-	-	-
Liuksemburgas		127,09	200,65	193,29	193,39	193,63	0,12	52,36
Nyderlandai		113,92	177,39	171,84	171,79	171,91	0,07	50,90
Austrija		148,09	212,83	207,72	205,28	205,93	0,32	39,06
Portugalija		129,75	229,73	226,73	223,61	220,67	-1,31	70,07
Suomija		162,04	222,70	222,88	221,69	221,39	-0,14	36,63
Švedija		204,35	230,28	229,30	234,89	...	-	-
Bulgarija		176,70	248,21	249,47	249,47	249,76	0,11	41,35
Rumunija		141,39	219,89	216,49	217,30	217,20	-0,05	53,62
Kroatija		137,17	204,89	197,02	197,90	196,93	-0,49	43,56
ES vidutinė		128,68	202,36	198,37	197,86	197,62	-0,12	53,57

* lyginant 2022 m. 45 savaitę su 2022 m. 44 savaitę; ** lyginant 2022 m. 45 savaitę su 2021 m. 45 savaitę

Šaltinis EK

... – nėra duomenų

Avių supirkimo kainos Lietuvos įmonėse, EUR/100 kg (be PVM)

Kategorija	Gyvojo svorio					Skerdenų svorio				
	2021		2022		pokytis, %	2021		2022		pokytis, %
	spalis	rugsėjis	spalis	mėnesio*	metų**	spalis	rugsėjis	spalis	mėnesio*	metų**
Ėriukai (ne vyresni kaip 12 mėn.)	238,31	264,39	258,94	-2,06	8,66	619,90	751,94	682,93	-9,18	10,17
Kitos avys (vyresnės kaip 12 mėn.)	•	•	•	-	-	•	•	•	-	-
Vidutinė kaina	210,70	217,37	244,56	12,51	16,07	558,30	579,85	634,88	9,49	13,72

* lyginant 2022 m. spalio mėn. su 2022 m. rugsėjo mėn.; ** lyginant 2022 m. spalio mėn. su 2021 m. spalio mėn.

• – konfidencialūs duomenys

Pastaba. Vidutinės kainos skaičiuojamos svertiniu būdu

Šaltinis ŽŪIKVC (LŽŪMPRIS)

Avių ir ožkų skerdimai Lietuvos įmonėse, vnt.

Kategorija	2021			2022			Pokytis, %	
	spalis	rugpjūtis	rugsėjis	spalis	mėnesio*	metų**	mėnesio*	metų**
Ėriukai (ne vyresni kaip 12 mėn.)	219	194	231	273	18,18	24,66		
Kitos avys (vyresnės kaip 12 mėn.)	541	538	831	589	-29,12	8,87		
Iš viso:	760	732	1 062	862	-18,83	13,42		
Ožkos ir ožiai	1	-	-	13	-	1200,00		

* lyginant 2022 m. spalio mėn. su 2022 m. rugsėjo mėn.; ** lyginant 2022 m. spalio mėn. su 2021 m. spalio mėn.

Šaltinis ŽŪIKVC (LŽŪMPRIS)



Galvijų supirkimo kainos* Europos Sąjungos valstybėse, EUR/100 kg skerdenų (be PVM)

Valstybė	2021	2022				Pokytis, %	
	44 sav. (11 01–07)	41 sav. (10 10–16)	42 sav. (10 17–23)	43 sav. (10 24–30)	44 sav. (10 31–11 06)	savaitės**	metų***
8 mėnesių ir jaunesni nei 12 mėnesių galvijai (Z)							
Danija	380,49	505,74	500,86	501,30	496,68	-0,92	30,54
Vokietija	377,89	479,30	440,44	450,90	451,01	0,02	19,35
Airija	411,80	448,78	427,04	433,53	434,48	0,22	5,51
Graikija	389,49	472,76	472,76	472,76	472,76	0,00	21,38
Ispanija	398,90	495,85	499,80	498,29	498,21	-0,02	24,90
Italija	474,01	535,06	530,28	555,75	557,98	0,40	17,71
Latvija	210,53	367,17	330,38	304,57	343,71	12,85	63,26
Nyderlandai	369,67	446,24	439,70	441,35	440,47	-0,20	19,15
Austrija	478,63	534,67	•	•	543,77	-	13,61
Lenkija	383,61	401,98	445,62	458,87	452,38	-1,41	17,93
Portugalija	351,46	416,54	427,62	422,02	429,78	1,84	22,28
Rumunija	305,44	397,63	411,68	389,48	376,72	-3,28	23,34
Slovėnija	392,90	413,25	380,26	380,26	457,41	20,29	16,42
Švedija	519,55	478,72	525,65	499,54	565,70	13,25	8,88
ES vidutinė kaina	395,04	486,19	488,81	488,09	488,60	0,10	23,68
Jauni buliai (A)							
Belgija	391,80	513,46	511,56	513,37	516,34	0,58	31,79
Bulgarija	339,67	443,48	474,55	454,45	446,03	-1,85	31,31
Čekija	357,91	438,73	443,06	441,42	•	-	-
Danija	366,16	485,26	484,84	479,55	480,90	0,28	31,34
Vokietija	451,97	511,96	518,24	523,88	524,98	0,21	16,16
Airija	401,38	443,35	442,24	439,45	441,32	0,43	9,95
Graikija	412,08	444,11	444,11	444,11	444,11	0,00	7,77
Ispanija	408,23	508,73	510,54	512,11	515,00	0,56	26,16
Prancūzija	424,24	525,96	500,87	527,66	529,16	0,29	24,73
Kroatija	384,07	479,37	480,46	486,35	479,54	-1,40	24,86
Italija	443,52	536,23	528,87	532,33	537,45	0,96	21,18
Kipras	340,98	400,00	400,00	375,00	400,00	6,67	17,31
Latvija	285,74	396,09	375,75	365,51	404,44	10,65	41,54
Lietuva	314,64	393,45	381,70	388,04	385,08	-0,76	22,39
Liuksemburgas	417,29	540,97	•	•	•	-	-
Vengrija	175,02	173,14	205,40	217,90	197,61	-9,31	12,90
Nyderlandai	383,23	499,72	497,45	502,99	482,83	-4,01	25,99
Austrija	437,08	491,73	497,20	501,04	503,69	0,53	15,24
Lenkija	429,97	458,26	467,42	473,98	484,22	2,16	12,62
Portugalija	397,37	475,27	580,61	472,23	484,19	2,53	21,85
Rumunija	320,38	410,91	408,14	407,98	416,37	2,06	29,96
Slovėnija	374,28	455,95	444,27	444,27	444,06	-0,05	18,64
Slovakija	•	385,63	388,12	•	390,62	-	-
Suomija	366,45	471,29	467,90	465,31	473,63	1,79	29,25
Švedija	474,68	502,16	504,57	501,21	503,15	0,39	6,00
ES vidutinė kaina	425,35	499,46	500,35	504,92	508,05	0,62	19,44
Buliai (B)							
Čekija	356,73	437,20	439,67	•	435,87	-	22,18
Danija	285,94	402,23	400,89	394,78	388,29	-1,65	35,79
Vokietija	393,11	454,43	455,23	461,73	456,45	-1,14	16,11
Airija	306,72	358,33	345,23	347,62	358,47	3,12	16,87
Kroatija	348,37	481,92	-	495,86	-	-	-
Italija	-	306,18	360,00	530,00	314,98	-40,57	-
Latvija	-	334,79	-	-	-	-	-
Lietuva	•	377,18	•	•	374,38	-	-
Austrija	388,72	443,49	454,28	439,86	445,15	1,20	14,52
Lenkija	433,89	464,06	478,70	480,19	492,91	2,65	13,60
Portugalija	290,35	350,94	341,36	350,00	359,82	2,81	23,93
Rumunija	323,98	382,17	-	-	-	-	-
Slovėnija	333,72	432,69	386,84	386,84	467,07	20,74	39,96
Slovakija	323,73	449,49	421,65	434,96	447,71	2,93	38,30

lentelės tęsinys 12 psl.



11 psl. lentelės tęsinys

Valstybė	2021	2022				Pokytis, %	
	44 sav. (11 01–07)	41 sav. (10 10–16)	42 sav. (10 17–23)	43 sav. (10 24–30)	44 sav. (10 31–11 06)	savaitės**	metų***
Buliai (B)							
Suomija	369,52	-	-	-	-	-	-
Švedija	435,37	464,76	462,73	460,23	488,60	6,16	12,23
ES vidutinė kaina	406,59	447,82	454,54	457,89	470,24	2,70	15,65
Karvės (D)							
Belgija	275,61	368,43	370,43	371,68	372,55	0,23	35,18
Bulgarija	235,00	314,77	324,12	338,62	347,94	2,75	48,06
Čekija	258,92	336,50	●	330,66	335,96	1,60	29,75
Danija	330,65	450,76	447,89	446,37	443,38	-0,67	34,10
Vokietija	357,43	412,32	412,65	413,90	414,84	0,23	16,06
Estija	●	425,89	●	●	●	-	-
Airija	346,60	399,12	391,22	383,14	379,32	-1,00	9,44
Graikija	224,93	223,56	223,56	223,56	223,56	0,00	-0,61
Ispanija	276,07	376,29	371,49	380,57	383,44	0,76	38,89
Prancūzija	367,70	506,65	506,70	505,31	502,81	-0,49	36,74
Kroatija	204,55	349,56	420,83	326,50	375,13	14,89	83,39
Italija	289,50	340,45	344,81	341,92	344,01	0,61	18,83
Kipras	183,04	210,00	210,00	210,73	210,73	0,00	15,13
Latvija	272,30	319,58	324,73	321,85	318,76	-0,96	17,06
Lietuva	280,80	352,12	353,58	347,40	351,60	1,21	25,21
Vengrija	190,39	197,58	220,05	166,95	178,69	7,03	-6,15
Nyderlandai	367,20	410,41	417,94	420,97	426,62	1,34	16,18
Austrija	318,66	389,56	392,41	391,77	392,07	0,08	23,04
Lenkija	332,57	408,52	415,26	418,99	424,71	1,36	27,70
Portugalija	222,92	320,33	314,88	324,53	319,56	-1,53	43,35
Rumunija	256,93	345,81	355,19	351,05	348,28	-0,79	35,56
Slovėnija	244,05	304,91	327,21	327,21	312,31	-4,55	27,97
Slovakija	●	186,76	●	●	●	-	-
Suomija	299,44	319,49	319,59	319,89	321,68	0,56	7,43
Švedija	422,67	444,18	446,21	447,22	451,56	0,97	6,84
ES vidutinė kaina	336,27	406,70	407,92	407,30	407,95	0,16	21,32
Telyčios (E)							
Belgija	396,18	511,76	509,93	507,85	506,46	-0,27	27,84
Bulgarija	341,61	-	-	-	523,21	-	53,16
Čekija	291,99	●	●	●	●	-	-
Danija	376,02	501,79	500,47	498,55	497,94	-0,12	32,42
Vokietija	420,65	492,75	494,27	496,27	497,56	0,26	18,28
Airija	415,30	460,72	457,53	453,75	454,12	0,08	9,35
Graikija	266,02	413,75	413,75	413,75	413,75	0,00	55,53
Ispanija	422,80	511,10	510,77	513,93	520,30	1,24	23,06
Prancūzija	444,40	547,95	549,51	549,69	550,07	0,07	23,78
Kroatija	400,86	477,48	472,76	472,94	491,51	3,93	22,61
Italija	477,87	563,87	557,09	573,23	568,48	-0,83	18,96
Kipras	235,00	-	-	-	-	-	-
Latvija	278,91	304,10	311,33	317,78	314,49	-1,03	12,76
Lietuva	296,22	387,18	365,82	375,77	357,17	-4,95	20,58
Vengrija	193,87	164,48	176,42	193,71	302,20	56,01	55,88
Nyderlandai	337,33	403,58	341,63	348,68	343,14	-1,59	1,72
Austrija	407,39	483,29	477,52	481,61	482,38	0,16	18,41
Lenkija	397,42	460,71	468,21	471,89	476,56	0,99	19,92
Portugalija	381,30	460,28	467,90	457,18	469,70	2,74	23,18
Rumunija	294,41	387,28	379,96	403,86	385,05	-4,66	30,79
Slovėnija	339,17	414,97	420,47	420,47	425,40	1,17	25,42
Suomija	345,52	456,93	453,92	452,82	452,99	0,04	31,10
Švedija	468,62	496,63	487,94	494,05	497,60	0,72	6,18
ES vidutinė kaina	421,98	500,76	500,04	502,91	504,45	0,31	19,54
ES vidutinė kaina A–Z	392,58	462,86	463,79	465,38	467,40	0,43	19,06

* vidutinės kainos apskaičiuotos iš atrankinių EK teikiamų duomenų: A kategorijos – U2, U3, R2, R3, O2, O3 klasių; B kategorijos – R3 klasės; D kategorijos – R3, R4, O2, O3, O4, P2, P3 klasių; E kategorijos – U2, U3, R2, R3, R4, O2, O3, O4 klasių; Z kategorijos – U2, U3, R2, R3, O2, O3 klasių

** lyginant 2022 m. 44 savaitę su 2022 m. 43 savaitę; *** lyginant 2022 m. 44 savaitę su 2021 m. 44 savaitę

● – konfidencialūs duomenys

Šaltiniai ŽŪIKVC (LŽŪMPRIS) ir EK



Galvijų supirkimo kainos Lietuvos įmonėse, EUR/100 kg skerdenų (be PVM)

Kategorija pagal raumeningumą	2021		2022			Pokytis, %	
	46 sav. (11 15–21)	43 sav. (10 24–30)	44 sav. (10 31–11 06)	45 sav. (11 07–13)	46 sav. (11 14–20)	savaitės*	metų**
Jauni buliai (A):							
U2	352,68	412,90	420,68	426,17	428,48	0,54	21,49
U3	348,78	•	420,59	417,05	412,09	-1,19	18,15
U	350,92	407,91	421,28	424,30	422,62	-0,40	20,43
R2	331,25	401,72	390,51	400,33	396,96	-0,84	19,84
R3	319,86	393,11	391,56	388,12	394,44	1,63	23,32
R	326,03	399,05	392,30	394,85	396,00	0,29	21,46
O1	316,54	359,64	•	•	360,32	-	13,83
O2	326,93	378,23	380,99	383,57	370,23	-3,48	13,24
O3	309,02	370,69	372,18	383,62	400,76	4,47	29,69
O	322,81	374,69	378,04	382,94	377,45	-1,43	16,93
P1	230,65	318,52	•	312,00	300,84	-3,58	30,43
P2	251,98	322,03	332,25	343,52	343,82	0,09	36,45
P	257,96	328,90	337,03	337,53	334,66	-0,85	29,73
U-P	320,99	380,73	386,76	385,50	380,90	-1,19	18,66
Buliai (B):							
U2	•	•	•	398,77	432,17	8,38	-
U	293,53	•	•	378,80	413,13	9,06	40,75
R1	•	•	•	•	•	-	-
R2	323,53	•	386,07	390,11	406,28	4,14	25,58
R3	321,46	•	374,38	•	383,06	-	19,16
R	323,03	378,26	384,59	397,04	393,59	-0,87	21,84
O1	•	384,60	353,37	•	331,61	-	-
O2	317,08	362,58	371,55	383,98	374,61	-2,44	18,14
O3	295,78	•	383,05	•	361,33	-	22,16
O	313,07	365,81	372,76	382,57	365,48	-4,47	16,74
P1	•	•	•	354,52	275,17	-22,38	-
P2	•	329,78	•	349,93	320,28	-8,47	-
P	281,09	344,11	•	349,15	312,78	-10,42	11,27
U-P	309,66	370,22	376,87	379,29	370,26	-2,38	19,57
Karvės (D):							
U3	298,50	•	•	345,54	•	-	-
U	295,26	•	•	351,18	•	-	-
R2	311,37	334,53	•	356,95	•	-	-
R3	290,13	369,11	360,75	373,36	356,00	-4,65	22,70
R4	•	362,36	352,48	348,83	366,42	5,04	-
R	295,03	363,95	354,62	361,61	360,03	-0,44	22,03
O1	255,68	•	•	•	•	-	-
O2	282,95	352,33	359,56	347,35	366,37	5,48	29,48
O3	297,36	366,68	379,17	357,46	368,65	3,13	23,97
O4	278,24	338,30	368,26	362,23	346,52	-4,34	24,54
O	291,34	359,97	375,16	356,60	364,36	2,18	25,06
P1	240,20	307,31	297,46	294,84	302,00	2,43	25,73
P2	255,92	335,58	334,65	331,35	330,88	-0,14	29,29
P3	259,54	330,43	321,21	331,61	332,54	0,28	28,13
P	252,78	325,64	320,19	321,03	322,94	0,59	27,76
U-P	271,72	340,00	344,28	336,32	343,27	2,07	26,33
Telyčios (E):							
U3	•	440,85	368,86	•	•	-	-
U	•	431,21	368,86	•	•	-	-
R2	•	324,17	•	•	385,12	-	-
R3	299,84	381,93	366,64	421,61	356,87	-15,36	19,02
R4	320,98	•	357,14	365,97	354,65	-3,09	10,49
R	302,10	375,83	359,45	411,45	357,99	-12,99	18,50
O2	277,13	347,82	332,54	340,69	332,49	-2,41	19,98
O3	295,02	364,42	359,81	363,12	356,47	-1,83	20,83
O4	295,97	361,56	352,49	•	•	-	-
O	291,73	362,30	354,47	355,59	352,49	-0,87	20,83
P1	•	268,38	271,06	286,86	292,27	1,89	-
P2	262,08	322,28	319,02	311,56	295,66	-5,10	12,81
P3	251,85	321,99	•	•	•	-	-
P	257,77	314,04	311,66	315,49	310,54	-1,57	20,47
U-P	287,72	369,18	347,13	370,36	344,36	-7,02	19,69
Vidutinė A-Z	290,13	356,16	356,03	355,59	353,74	-0,52	21,92

* lyginant 2022 m. 46 savaitę su 2022 m. 45 savaitę; ** lyginant 2022 m. 46 savaitę su 2021 m. 46 savaitę

• – konfidencialūs duomenys

Šaltinis ŽŪIKVC (LŽŪMPRIŠ)



Lietuvos įmonėse pagamintos mėsos ir kai kurių mėsos gaminių vidutinės pardavimo kainos*, EUR/t

Gaminio pavadinimas	PGPK kodas	Lietuvos rinkoje					Kitų ES šalių rinkose						
		2021		2022		pokytis, %		2021		2022		pokytis, %	
		rugsėjis	rugpjūtis	rugsėjis	rugpjūtis	mėnesio**	metų***	rugsėjis	rugpjūtis	rugsėjis	rugpjūtis	mėnesio**	metų***
Šviežios arba atšaldytos jautienos ir veršienos skerdenos ir skerdenų pusės ir ketvirčiai su kaulais	10.11.11.40.00	3 486,00	4 855,00	4 985,00	2,68	43,00	3 588,00	4 785,00	4 669,00	-2,42	30,13		
Švieži arba atšaldyti jautienos ir veršienos gabalai	10.11.11.90.00	3 997,00	5 686,00	5 779,00	1,64	44,58	4 696,00	6 386,00	6 486,00	1,57	38,12		
Užšaldytos jautienos ir veršienos skerdenos, skerdenų pusės, ketvirčiai ir gabalai	10.11.31.00.00	3 045,00	4 230,00	4 397,00	3,95	44,40	•	•	•	-	-		
Šviežia arba atšaldyta kiauliena: skerdenos, skerdenų pusės ¹⁾	10.11.12.30.00	1 635,00	2 308,00	2 479,00	7,41	51,62	1 737,00	2 319,00	2 543,00	9,66	46,40		
Šviežia arba atšaldyta kiauliena: kumpiai, mentės ir jų dalys su kaulais ¹⁾	10.11.12.50.00	2 393,00	2 869,00	3 077,00	7,25	28,58	2 828,00	4 234,00	3 978,00	-6,05	40,66		
Šviežia arba atšaldyta kiauliena ⁽¹⁾ , išskyrus skerdenas ir skerdenų puses, kumpius, mentes ir jų dalis su kaulais)	10.11.12.90.00	2 475,00	3 192,00	3 323,00	4,10	34,26	2 520,00	2 700,00	2 777,00	2,85	10,20		
Užšaldyta kiauliena: kumpiai, mentės ir jų dalys su kaulais	10.11.32.50.00	3 023,00	3 465,00	3 847,00	11,02	27,26	-	•	•	-	-		
Užšaldyta kiauliena (išskyrus skerdenas ir skerdenų puses, kumpius, mentes ir jų dalis su kaulais)	10.11.32.90.00	1 110,00	2 012,00	2 084,00	3,58	87,75	1 340,00	1 719,00	2 059,00	19,78	53,66		
Šviežios arba atšaldytos ėriukų arba avių skerdenos, skerdenų pusės ir gabalai	10.11.13.00.00	6 123,00	7 045,00	6 918,00	-1,80	12,98	-	-	-	-	-		
Švieži arba atšaldyti galvijienos, kiaulienos, avienos, ožkienos, arklienos ir kitų arklinių šeimos atstovų valgomieji mėsos subproduktai	10.11.20.00.00	613,00	652,00	808,00	23,93	31,81	1 330,00	1 674,00	1 671,00	-0,18	25,64		
Kiaulienos kumpiai, mentės ir jų dalys, su kaulais, sūdyti, užpilti sūrymu, džiovinti arba rūkyti	10.13.11.20.00	5 730,00	6 474,00	6 584,00	1,70	14,90	10 876,00	11 360,00	11 473,00	0,99	5,49		
Sūdyta, užpilta sūrymu, džiovinta arba rūkyta kiauliena ²⁾	10.13.11.80.00	4 396,00	5 052,00	5 097,00	0,89	15,95	4 869,00	5 572,00	5 589,00	0,31	14,79		
Sūdyta, užpilta sūrymu, džiovinta arba rūkyta galvijiena	10.13.12.00.00	12 096,00	17 528,00	16 582,00	-5,40	37,09	18 339,00	21 591,00	15 478,00	-28,31	-15,60		
Dešros ir panašūs produktai iš kepenų ir daugiausia iš kepenų pagaminti maisto produktai ³⁾	10.13.14.30.00	2 533,00	2 992,00	3 201,00	6,99	26,37	1 781,00	1 933,00	2 120,00	9,67	19,03		
Dešros ir panašūs produktai iš mėsos, mėsos subproduktų arba kraujo ir daugiausia iš šių produktų pagaminti maisto produktai ⁴⁾	10.13.14.61.00	2 722,00	3 411,00	3 404,00	-0,21	25,06	2 317,00	3 062,00	2 974,00	-2,87	28,36		
Kita paruošta arba konservuota kiauliena, jos subproduktai ir mišiniai, įskaitant mišinius ⁵⁾	10.13.15.75.00	2 695,00	3 336,00	3 251,00	-2,55	20,63	2 481,00	2 839,00	3 017,00	6,27	21,60		
Paruošta arba konservuota galvijiena arba jos subproduktai ⁵⁾	10.13.15.85.00	3 806,00	5 338,00	5 527,00	3,54	45,22	•	•	•	-	-		

* gamintojų kainos apskaičiuotos svertiniu būdu, be PVM; ** lyginant 2022 m. rugsėjo mėn. su rugpjūčio mėn.; *** lyginant 2022 m. rugsėjo mėn. su 2021 m. rugsėjo mėn.; • – konfidencialūs duomenys

¹⁾ įskaitant šviežią mėsą, užpiltą druska kaip laikinuoju konservantu; ²⁾ įskaitant bekonų šoninę, trijų ketvirčių šoninę arba vidurines dalis, priekines nuokartas, nugarines ir jų dalis, išskyrus kumpius, mentes ir jų dalis, su kaulais, papildves ir jų dalis; ³⁾ (išskyrus paruoštus valgius ir patiekalus); ⁴⁾ (išskyrus iš kepenų pagamintas dešras, paruoštus valgius ir patiekalus); ⁵⁾ išskyrus dešras ir panašius produktus, homogenizuotus produktus, iš kepenų pagamintus maisto produktus, paruoštus valgius ir patiekalus

Šaltinis ŽŪIKVC (LŽŪMPRIŠ)



Paukštienos ir kiaušinių rinka

2022 m. spalio mėn. Lietuvos įmonėse padidėjo paukštienos gamyba, o pardavimas ir kainos mažėjo. ŽŪIKVC (LŽŪMPRI) duomenimis, 2022 m. spalio mėn. Lietuvos įmonėse buvo paskersta 3,94 mln. paukščių ir pagaminta 7 419,84 t paukštienos skerdenų. Paukščių skerdimų skaičius spalio mėn., palyginti su rugsėjo mėn., padidėjo 7,24 proc., tačiau išliko 16,69 proc. mažesnis nei prieš metus. Analizuojamu laikotarpiu buvo paskersta 3,79 mln. vnt. broilerių – 4,12 proc. daugiau nei rugsėjį, tačiau 17,85 proc. mažiau nei 2021 m. spalio mėn.

Vertinant pagal skerdenų svorį, 2022 m.

spalio mėn. buvo pagaminta 7 419,84 t paukštienos – 8,14 proc. daugiau nei rugsėjį ir 20,54 proc. mažiau nei prieš metus. Iš to skaičiaus broilerių skerdenų gamyba 2022 m. spalio mėn., palyginti su rugsėjo mėn., padidėjo 5,54 proc. (iki 6 951,67,1 t), o, palyginti su 2021 m. spalio mėn., – sumažėjo 21,59 proc.

Remiantis ŽŪIKVC duomenimis, viščių skerdenų ir jų gabalų pardavimai 2022 m. spalio mėn. (10 03–30) buvo 8,15 proc. mažesni nei rugsėjo mėn. (09 05–30), o didmeninė gamintojų pardavimo kaina šiuo laikotarpiu sumažėjo 4,56 proc., iki 2,10 EUR/kg. Kainos mažėjimą

Lietuvos įmonėse pagamintų kiaušinių pardavimas vidaus rinkoje, tūkst. vnt.

Kokybės klasės (pagal svorį)	2021		2022		Pokytis, %	
	spalis	rugpjūtis	rugsėjis	spalis	mėnesio*	metų**
Vištų kiaušiniai su lukštais	34 552,67	31 393,66	29 549,13	31 176,08	5,51	-9,77
Iš jų surūšiuota:						
A klasė	32 266,64	25 638,38	22 393,13	24 734,76	10,46	-23,34
XL	646,11	429,25	427,85	435,46	1,78	-32,60
L	11 921,95	7 990,23	6 843,74	6 898,46	0,80	-42,14
M	19 372,39	16 464,32	14 428,26	16 804,53	16,47	-13,26
S	326,19	754,59	693,27	596,30	-13,99	82,81
B klasė	10 648,65	7 622,57	7 374,99	7 202,96	-2,33	-32,36

* lyginant 2022 m. spalio mėn. su rugsėjo mėn.

** lyginant 2022 m. spalio mėn. su 2021 m. spalio mėn.

Šaltinis ŽŪIKVC (LŽŪMPRI)

Lietuvos įmonėse pagamintų kiaušinių eksportas, tūkst. vnt.

Kokybės klasės (pagal svorį)	2021		2022		Pokytis, %	
	spalis	rugpjūtis	rugsėjis	spalis	mėnesio*	metų**
Vištų kiaušiniai su lukštais	11 896,65	17 898,56	20 541,30	22 603,21	10,04	90,00
A klasė	6 010,65	862,56	742,24	546,80	-26,33	-90,90
XL	80,52	1,20	3,52	•	-	-
L	2 235,04	137,28	156,00	190,88	22,36	-91,46
M	3 426,49	426,00	582,00	285,72	-50,91	-91,66
S	•	298,08	•	•	-	-
B klasė	-	•	•	-	-	-

* lyginant 2022 m. spalio mėn. su rugsėjo mėn.

** lyginant 2022 m. spalio mėn. su 2021 m. spalio mėn.

• – konfidencialūs duomenys

Šaltinis ŽŪIKVC (LŽŪMPRI)

Viščių broilerių skerdenų ir gabalų pardavimo vidutinės didmeninės (gamintojų) kainos Lietuvos įmonėse, EUR/100 kg (be PVM)

Pavadinimas	2021	2022				Pokytis, %	
	46 sav. (11 15–21)	43 sav. (10 24–30)	44 sav. (10 31–11 06)	45 sav. (11 07–13)	46 sav. (10 14–20)	savaitės*	metų***
Išdarinėta skerdenėlė (A klasė, 65 %)	156,13	207,14	215,81	215,25	222,12	3,19	42,27
Krūtinėlės file (KN kodas 0207.13.10)	121,66	•	•	•	•	-	-
Kulšėlės (KN kodas 0207.13.60)	348,45	•	•	•	•	-	-

* lyginant 2022 m. 46 savaitę su 45 savaitę

** lyginant 2022 m. 46 savaitę su 2021 m. 46 savaitę

• – konfidencialūs duomenys

Pastaba. Vidutinės kainos skaičiuojamos svertiniu būdu

Šaltinis ŽŪIKVC (LŽŪMPRI)



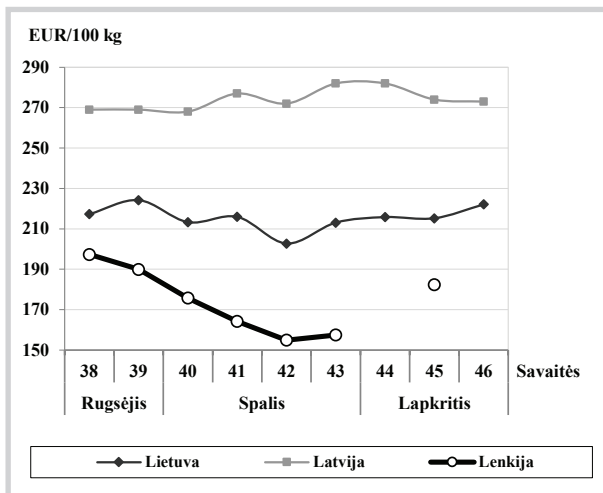
analizuojamu laikotarpiu galėjo lemti 17,10 proc. sumažėjusios kainos Lenkijoje.

2022 m. sausio–rugsėjo mėn. sumažėjo ES paukštienos eksportas. Europos Komisijos duomenimis (toliau–EK), 2022 m. sausio–rugsėjo mėn. ES* paukštienos eksporto apimtis sumažėjo 13,8 proc., palyginti su 2021 m. tuo pačiu laikotarpiu ir sudarė 970,309 tūkst. t. ES paukštienos eksportas sumažėjo dėl COVID–19 pasekmių ir išaugusių energijos kainų. Pagrindinės

ES paukštienos eksporto partnerės 2022 m. sausio–rugsėjo mėn. buvo Gana (121,977 tūkst. t arba 31,8 proc. mažiau), Kongo Demokratinė Respublika (89,859 tūkst. t arba 5,9 proc. mažiau), Ukraina (78,949 tūkst. t arba 34,6 proc. mažiau), Saudo Arabija (53,993 tūkst. t arba 20,5 proc. daugiau), o į Beniną eksporto apimtis išliko nepakitusi – 48,845 tūkst. t. Paukštienos eksportas į kitas šalis sudarė 575,686 tūkst. t – 9,4 proc. mažiau nei tuo pačiu praėjusių metų laikotarpiu.

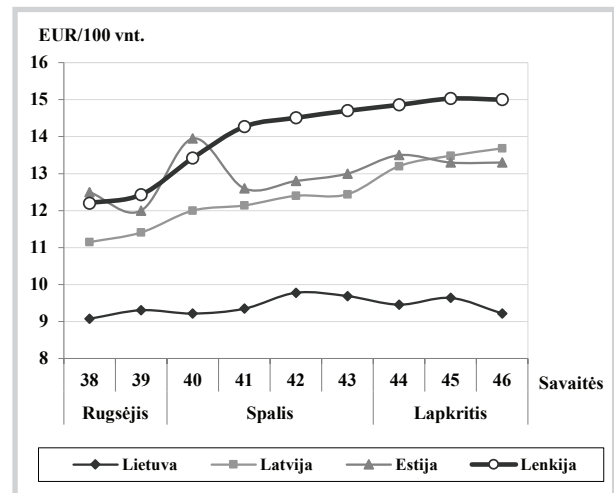
tęsinys 18 psl.

Viščių broilerių skerdenų vidutinės didmeninės pardavimo kainos (be PVM) Lietuvoje, Latvijoje ir Lenkijoje 2022 m. rugsėjo–lapkričio mėn.



Šaltiniai ŽŪIKVC (LŽŪMPRIŠ), LVAEI, EK

Šviežių supakuotų kiaušinių vidutinės didmeninės pardavimo kainos* (be PVM) Lietuvoje, Latvijoje, Estijoje ir Lenkijoje** 2022 m. rugsėjo–lapkričio mėn.



* vidutinės L ir M kategorijų svertinės kainos

** kainos (EUR) pateiktos pagal atitinkamos datos ECB valiutos kursą

Šaltiniai ŽŪIKVC (LŽŪMPRIŠ), EKI, LVAEI, ZSRIR

Šviežių supakuotų kiaušinių pardavimo vidutinės didmeninės kainos Lietuvos įmonėse, EUR/100 vnt. (be PVM)

Kokybės klasės (pagal svorį)	2021	2022				Pokytis, %	
	46 sav. (11 15–21)	43 sav. (10 24–30)	44 sav. (10 31–11 06)	45 sav. (11 07–13)	46 sav. (11 14–20)	savaitės*	metų**
A klasė							
L (nuo 63 g iki 73 g)	7,14	10,64	9,76	9,86	9,52	-3,45	33,33
M (nuo 53 g iki 63 g)	6,78	9,22	9,27	9,48	9,05	-4,54	33,48
Vidutinė (L–M)	6,97	9,68	9,46	9,64	9,22	-4,36	32,28

* lyginant 2022 m. 46 savaitę su 45 savaitę

** lyginant 2022 m. 46 savaitę su 2021 m. 46 savaitę

Pastaba: vidutinės kainos skaičiuojamos svertiniu būdu

Šaltinis ŽŪIKVC (LŽŪMPRIŠ)

Šviežių supakuotų kiaušinių pardavimo vidutinės didmeninės kainos* Lenkijoje, EUR/100 vnt. (be PVM)

Kokybės klasės (pagal svorį)	2021	2022				Pokytis, %	
	46 sav. (11 15–21)	43 sav. (10 24–30)	44 sav. (10 31–11 06)	45 sav. (11 07–13)	46 sav. (11 14–20)	savaitės*	metų**
A klasė							
L (nuo 63 g iki 73 g)	9,66	15,5	15,81	15,92	15,72	-1,26	62,73
M (nuo 53 g iki 63 g)	7,78	13,89	13,92	14,13	14,28	1,06	83,55

* kainos (EUR) pateiktos pagal atitinkamos datos ECB valiutos kursą

** lyginant 2022 m. 46 savaitę su 45 savaitę

*** lyginant 2022 m. 46 savaitę su 2021 m. 46 savaitę

Pastaba: vidutinės kainos skaičiuojamos svertiniu būdu

Šaltinis ZSRIR



Vidutinės didmeninės viščių broilerių skerdenų (A klasės, 65 %) kainos Europos Sąjungos valstybėse, EUR/100 kg (be PVM)

Valstybė	2021		2022			Pokytis, %	
	46 sav. (11 15–21)	43 sav. (10 24–30)	44 sav. (10 31–11 06)	45 sav. (11 07–13)	46 sav. (11 14–20)	savaitės*	metų**
Lietuva	156,13	207,14	215,81	215,25	212,12	-1,45	35,86
Latvija	156,13	-	-	274,00	273,00	-0,36	74,85
Belgija	181,86	240,37	239,40	237,00	-	-	-
Bulgarija	153,10	219,41	210,42	211,40	211,77	0,17	38,32
Čekija	182,57	243,67	245,65	248,74	249,77	0,41	36,80
Danija	246,61	-	-	-	-	-	-
Vokietija	316,00	402,00	402,00	402,00	402,00	0,00	27,22
Graikija	207,80	299,87	301,55	297,65	-	-	-
Ispanija	172,54	229,54	224,54	228,57	228,95	0,17	32,69
Prancūzija	235,00	300,00	300,00	300,00	300,00	0,00	27,66
Kroatija	202,05	259,01	255,77	253,42	261,02	3,00	29,18
Airija	215,83	249,10	249,10	249,10	249,10	0,00	15,41
Italija	269,00	321,00	325,00	325,00	325,00	0,00	20,82
Kipras	228,94	256,48	256,48	256,48	256,48	0,00	12,03
Vengrija	149,65	236,60	244,06	244,99	234,41	-4,32	56,64
Malta	230,00	296,67	-	-	-	-	-
Olandija	174,00	-	-	-	-	-	-
Austrija	298,27	330,94	374,87	376,03	376,80	0,20	26,33
Lenkija	136,39	157,46	-	182,35	-	-	-
Portugalija	195,00	235,00	230,00	230,00	230,00	0,00	17,95
Rumunija	157,05	221,02	218,20	212,16	207,25	-2,31	31,97
Slovėnija	256,33	304,27	310,93	310,16	304,58	-1,80	18,82
Slovakija	203,65	246,30	-	245,82	253,46	3,11	24,46
Suomija	310,39	348,91	355,34	348,93	343,00	-1,70	10,51
Švedija	288,07	350,13	348,25	325,44	320,73	-1,45	11,34
ES vidutinė kaina	206,46	259,30	259,32	264,64	263,94	-0,26	27,84

Vidutinės didmeninės šviežių supakuotų kiaušinių (L–M kat.) kainos Europos Sąjungos valstybėse, EUR/100 kg (be PVM)

Valstybė	2021		2022			Pokytis, %	
	46 sav. (11 15–21)	43 sav. (10 24–30)	44 sav. (10 31–11 06)	45 sav. (11 07–13)	46 sav. (11 14–20)	savaitės*	metų**
Lietuva	110,26	158,04	153,16	155,13	149,75	-3,47	35,82
Latvija	131,37	178,86	190,10	192,04	199,56	3,92	51,91
Estija	130,63	208,88	207,74	214,08	213,11	-0,45	63,14
Belgija	144,33	256,45	265,86	260,43	-	-	-
Bulgarija	119,85	205,01	209,85	213,24	221,30	3,78	84,65
Čekija	121,99	195,29	201,95	207,86	216,74	4,27	77,67
Danija	118,31	-	-	-	-	-	-
Vokietija	119,10	242,96	246,10	245,36	244,93	-0,18	105,65
Graikija	142,00	-	-	-	-	-	-
Ispanija	112,78	176,33	177,53	180,17	202,35	12,31	79,42
Prancūzija	139,95	243,98	244,46	244,46	244,46	0,00	74,68
Kroatija	159,26	254,95	258,31	260,14	267,95	3,00	68,25
Airija	140,54	203,43	207,29	213,97	216,08	0,99	53,75
Italija	183,33	264,68	264,68	264,68	-	-	-
Kipras	160,18	179,72	179,72	179,72	179,72	0,00	12,20
Vengrija	140,55	254,72	273,86	287,02	264,56	-7,83	88,23
Malta	163,04	206,81	-	-	-	-	-
Olandija	135,00	257,00	259,00	257,00	256,00	-0,39	89,63
Austrija	201,09	271,72	270,98	270,78	272,44	0,61	35,48
Lenkija	147,51	-	252,35	255,44	-	-	-
Portugalija	134,92	242,50	244,71	244,71	244,71	0,00	81,37
Rumunija	115,17	168,13	171,44	169,92	186,68	9,86	62,09
Slovėnija	151,56	190,28	211,53	201,69	217,08	7,63	43,23
Slovakija	126,20	212,81	225,36	230,13	229,95	-0,08	82,21
Suomija	149,41	207,91	206,73	207,76	205,15	-1,26	37,31
Švedija	207,05	192,08	210,66	254,60	249,56	-1,98	20,53
ES vidutinė kaina	139,63	229,89	232,71	234,50	238,06	1,52	70,50

* lyginant 2022 m. 46 savaitę su 45 savaitė

** lyginant 2022 m. 46 savaitę su 2021 m. 46 savaitė

- nepateikti duomenys

Šaltinis EK



2021 m. sausio–rugsėjo mėn. ES paukštienos eksportas į Jungtinę Karalystę sudarė 505,579 tūkst. t ir buvo 13,5 proc. didesnis nei 2021 m. tuo pačiu laikotarpiu. ES paukštienos gamintojai nurodė, kad dalis ES eksporto kiekio į JK padidėjo.

2022 m. sausio–rugsėjo mėn. padidėjo ES paukštienos importas. EK duomenimis, šių metų sausio–rugsėjo mėn., palyginti su 2021 m. tuo pačiu laikotarpiu, ES * paukštienos importas sudarė 502,745 tūkst. t, t. y. buvo 33,0 proc. didesnis. Dėl paukščių gripo protrūkių šalyse sumažėjo paukštienos pardavimai, padidėjo importas. Šiais metais, ES paukštienos gamintojai susidūrė su pigesnę vištienos produkciją parduodančia kitų šalių konkurencija. Analizuojamu laikotarpiu

daugiausia paukštienos ES importavo iš Brazilijos (239,679 tūkst. t), Tailando (118,727 tūkst. t), Ukrainos (107,467 tūkst. t), Kinijos (24,659 tūkst. t) iš kitų šalių – 12,212 tūkst. t. Paukštienos importas iš Argentinos padidėjo 99,3 proc., Kinijos – 76,3 proc., Ukrainos – 64,3 proc. o Brazilijos – 37,8 proc. Per devynis šių metų mėnesius importas iš Tailando padidėjo 1,6 proc.

Paukštienos eksportas iš kitų šalių sumažėjo 13,7 proc., palyginti su 2021 m. sausio–rugsėjo mėn. Analogišku laikotarpiu Jungtinės Karalystės pagamintos paukštienos eksportas į ES sudarė 153,282 tūkst. t, t. y. buvo 14,2 proc. mažesnis nei 2021 m. sausio–rugsėjo mėn.

*neįskaitant Jungtinės Karalystės

Šaltiniai ŽŪIKVC (LŽŪMPRIS), EK

Kai kurių paukštienos gaminių gamyba Lietuvos įmonėse, t

Gaminio pavadinimas	PGPK kodas	Pagaminta			Pokytis, %	
		2021 spalis	2022		mėnesio*	metų**
			rugsėjis****	spalis		
Švieži arba atšaldyti nesukapoti viščiukai***	10.12.10.10.00	9 070,38	6 645,00	7 003,90	5,40	-22,78
Švieži arba atšaldyti nesukapoti kalakutai	10.12.10.20.00	●	●	●	-	-
Švieži arba atšaldyti viščiukų gabalai	10.12.10.50.00	4 810,16	3 666,85	3 734,61	1,85	-22,36
Švieži arba atšaldyti kalakutų gabalai	10.12.10.60.00	185,53	194,29	214,87	10,59	15,81
Užšaldyti nesukapoti viščiukai	10.12.20.13.00	135,68	208,53	203,73	-2,30	50,16
Užšaldyti viščiukų gabalai	10.12.20.53.00	3 523,09	2 497,74	2 410,43	-3,50	-31,58
Užšaldyti kalakutų gabalai	10.12.20.55.00	162,63	54,11	33,41	-38,26	-79,46
Valgomieji paukštienos subproduktai	10.12.40.00.00	856,50	630,36	620,87	-1,50	-27,51
Kiti gaminiai arba konservai iš kalakutienos	10.13.15.25.00	109,28	167,42	157,61	-5,86	44,22
Kiti gaminiai arba konservai iš paukštienos	10.13.15.35.00	1 132,32	1 566,18	1 681,71	7,38	48,52

* lyginant 2022 m. spalio mėn. su rugsėjo mėn.

** lyginant 2022 m. spalio mėn. su 2021 m. spalio mėn.

**** patikslinti duomenys

● – konfidencialūs duomenys

Šaltinis ŽŪIKVC (LŽŪMPRIS)

Lietuvos įmonėse pagamintų paukštienos gaminių pardavimas, t

Gaminio pavadinimas	PGPK kodas	Parduota					
		Lietuvos rinkoje			kitose ES šalyse		
		2022		pokytis*, %	2022		pokytis*, %
		rugsėjis	spalis		rugsėjis**	spalis	
Švieži arba atšaldyti nesukapoti viščiukai	10.12.10.10.00	256,14	274,65	7,23	90,08	103,00	14,34
Švieži arba atšaldyti viščiukų gabalai	10.12.10.50.00	2 152,91	2 222,14	3,22	749,40	756,25	0,91
Švieži arba atšaldyti kalakutų gabalai	10.12.10.60.00	68,58	74,60	8,78	●	●	-
Užšaldyti nesukapoti viščiukai	10.12.20.13.00	8,53	13,35	56,51	33,29	23,74	-28,69
Užšaldyti viščiukų gabalai	10.12.20.53.00	476,45	344,44	-27,71	868,22	663,53	-23,58
Užšaldyti kalakutų gabalai	10.12.20.55.00	33,54	28,47	-15,12	●	●	-
Valgomieji paukštienos subproduktai	10.12.40.00.00	356,75	439,24	23,12	84,99	22,13	-73,96
Kiti gaminiai arba konservai iš kalakutienos	10.13.15.25.00	93,75	106,99	14,12	16,61	22,46	35,22
Kiti gaminiai arba konservai iš paukštienos	10.13.15.35.00	938,35	724,11	-22,83	766,44	695,53	-9,25

* lyginant 2022 m. spalio mėn. su rugsėjo mėn.

** patikslinti duomenys

● – konfidencialūs duomenys

Šaltinis ŽŪIKVC (LŽŪMPRIS)



Pieno ir pieno gaminių rinka

Žalio pieno* supirkimo kiekiai ES valstybėse, tūkst. t

Valstybė	2021	2022		Pokytis, %		
	rugsėjis	liepa	rugpjūtis	rugsėjis	mėnesio ¹⁾	metų ²⁾
Belgija	341,08	386,65	374,95	361,18	-3,67	5,89
Bulgarija	53,55	57,68	55,62	55,62	0,00	3,87
Čekija	251,99	271,67	268,02	255,83	-4,55	1,52
Danija	458,60	491,13	481,27	455,73	-5,31	-0,63
Vokietija	2 519,26	2 748,00	2 680,97	2 550,61	-4,86	1,24
Estija	65,00	68,30	68,00	65,00	-4,41	0,00
Airija	799,73	1 053,16	946,30	808,70	-14,54	1,12
Graikija	53,38	53,00	52,26	49,08	-6,08	-8,06
Ispanija	593,10	607,15	602,01	571,66	-5,04	-3,61
Prancūzija	1 822,86	1 971,22	1 876,03	1 830,91	-2,41	0,44
Kroatija	33,73	34,07	33,75	31,52	-6,61	-6,55
Italija	1 014,49	1 082,92	1 045,76	1 015,99	-2,85	0,15
Kipras	23,51	23,21	23,15	22,76	-1,68	-3,19
Latvija	71,99	74,98	75,95	70,64	-6,99	-1,88
Lietuva	124,51	131,22	133,76	122,21	-8,63	-1,85
Liuksemburgas	-	-
Vengrija	137,82	140,07	138,49	131,80	-4,83	-4,37
Malta	2,91	3,18	3,02	2,91	-3,64	0,00
Nyderlandai	1 064,50	1 164,10	1 147,70	1 106,00	-3,63	3,90
Austrija	239,78	265,83	256,44	245,49	-4,27	2,38
Lenkija	997,12	1 103,98	1 079,17	1 022,76	-5,23	2,57
Portugalija	147,90	157,90	150,09	138,63	-7,64	-6,27
Rumunija	89,09	99,34	97,84	94,46	-3,45	6,03
Slovėnija	47,10	48,78	47,59	44,67	-6,14	-5,16
Slovakija	63,48	70,59	68,80	64,91	-5,65	2,25
Suomija	178,62	187,86	184,43	174,39	-5,44	-2,37
Švedija	217,07	232,57	227,47	218,49	-3,95	0,65

Pastaba. Į Lietuvos žalio pieno supirkimo kiekį įtraukta šalies pieno perdirbimo įmonėse gauto (primelžto) žalio pieno, skirto perdirbti įmonių viduje, kiekiai bei kiekiai, supirkti tiesiogiai iš Lietuvos ir kitų ES valstybių pieno gamintojų; * – natūralaus riebumo pienas; ... – duomenų nėra.

¹⁾ lyginant 2022 m. rugsėjo mėn. su rugpjūčio mėn.; ²⁾ lyginant 2022 m. rugsėjo mėn. su 2021 m. rugsėjo mėn.

Šaltiniai ŽŪIKVC (LŽŪMPRIŠ), Eurostat

Žalio pieno supirkimo kainos ES valstybėse, EUR/100 kg (be PVM)

Valstybė	2021	2022		Pokytis, %		
	rugsėjis	liepa	rugpjūtis	rugsėjis	mėnesio ¹⁾	metų ²⁾
Belgija	36,46	55,50	56,22	57,96	3,09	58,97
Bulgarija	33,40	42,12	43,32	45,87	5,89	37,34
Čekija	34,79	45,99	47,10	48,63	3,25	39,78
Danija	38,06	57,78	58,88	58,90	0,03	54,76
Vokietija	37,51	54,40	56,19	58,56	4,22	56,12
Estija	31,78	46,74	48,02	50,05	4,23	57,49
Airija	42,44	57,78	59,73	64,19	7,47	51,25
Graikija	39,56	54,43	56,09	58,12	3,62	46,92
Ispanija	33,20	44,95	46,21	48,06	4,00	44,76
Prancūzija	38,71	44,12	44,85	46,28	3,19	19,56
Kroatija	34,24	41,18	43,22	44,28	2,45	29,32
Italija	37,25	48,19	50,98	54,34	6,59	45,88
Kipras	57,83	57,26	62,09	62,90	1,30	8,77
Latvija	31,87	49,61	49,77	49,26	-1,02	54,57
Lietuva	33,90	51,24	51,23	52,65	2,77	55,31
Liuksemburgas	•	•	•	•	-	-
Vengrija	32,01	42,42	45,22	47,90	5,93	49,64
Malta	60,04	61,68	61,90	63,36	2,36	5,53
Nyderlandai	38,00	60,00	60,00	61,25	2,08	61,18
Austrija	39,85	51,11	52,37	54,83	4,70	37,59
Lenkija	34,52	49,50	50,88	53,18	4,52	54,06
Portugalija	30,07	40,14	40,49	43,72	7,98	45,39
Rumunija	32,30	49,10	46,07	53,02	15,09	64,15
Slovėnija	33,00	45,72	47,86	50,88	6,31	54,18
Slovakija	32,75	43,60	45,28	47,12	4,06	43,88
Suomija	40,26	49,26	50,12	52,84	5,43	31,25
Švedija	39,44	52,24	53,85	54,39	1,00	37,91
Vidutinė ES	37,29	51,08	52,37	54,51	4,09	46,18

Pastaba. Žalio pieno supirkimo kainos skelbiamos pagal 2017 m. balandžio 20 d. Europos Komisijos įgyvendinimo reglamentą (ES) 2017/1185.

¹⁾ lyginant 2022 m. rugsėjo mėn. su rugpjūčio mėn.; ²⁾ lyginant 2022 m. rugsėjo mėn. su 2021 m. rugsėjo mėn.; • – konfidencialūs duomenys.

Šaltiniai ŽŪIKVC (LŽŪMPRIŠ), EK


Pasaulinės kai kurių pieno gaminių kainos*, EUR/kg

Gaminio pavadinimas		Vidutinė kaina*					pokytis, %	
		JAV						
		2021	2022					
		46 sav. (11 15–19)	43 sav. (10 24–28)	44 sav. (10 31–11 04)	45 sav. (11 07–11)	46 sav. (11 14–18)	savaitės ¹⁾	metų ²⁾
Sviestas, AA	CME	3,86	7,00	6,11	6,31	6,20	-1,74	60,62
Sūris <i>Cheddar</i> , luitais		3,35	4,44	4,43	4,58	4,74	3,49	41,49
LPM, Centrinis ir Rytų regionas, FOB		2,99	3,34	3,26	3,17	3,07	-3,15	2,68
NPM, Nacionalinis vid., FOB		3,63	5,43	5,47	5,37	5,21	-2,98	43,53
Išrūgų milteliai, Centrinis regionas, FOB		1,25	0,98	0,98	0,96	0,94	-2,08	-24,80
Vakarų Europoje, eksportui, FOB								
		2021	2022			pokytis, %		
		44–45 sav. (11 01–12)	42–43 sav. (10 17–28)	44–45 sav. (10 31–11 11)		2 savaitės ³⁾	metų ²⁾	
Sviestas, 82 %rieb.		5,29	6,86	6,57		-4,23	24,20	
LPM		2,89	3,51	3,29		-6,27	13,84	
NPM		3,83	4,84	4,60		-4,96	20,10	
Lydytas sviestas		5,57	8,77	8,74		-0,34	56,91	
Išrūgų milteliai		1,09	1,10	1,08		-1,82	-0,92	
Okeanijos valstybėse, eksportui, FOB								
		2021	2022			pokytis, %		
		44–45 sav. (11 01–12)	42–43 sav. (10 17–28)	44–45 sav. (10 31–11 11)		2 savaitės ³⁾	metų ²⁾	
Sviestas, 82 %rieb.		4,57	4,96	4,89		-1,41	7,00	
LPM		3,10	3,31	2,99		-9,67	-3,55	
NPM		3,38	3,44	3,27		-4,94	-3,25	
Sūris <i>Cheddar</i>		4,17	4,98	4,97		-0,20	19,18	

LPM – nugriebto pieno milteliai; NPM – nenugriebto pieno milteliai.

Šaltinis USDA

* kainos užsienio valstybėse (EUR) pateiktos pagal atitinkamos datos ECB valiutų kursą;

¹⁾ lyginant dvi paskutiniąsias savaites;

²⁾ lyginant 2022 m. ir 2021 m. atitinkamų laikotarpių duomenis;

³⁾ lyginant 2022 m. 44–45 savaites su 42–43 savaitėmis.

Kai kurių pieno gaminių kainos Latvijoje, Estijoje ir Lenkijoje, EUR/mat. vnt.¹⁾

Valstybė, gaminys	Mat. vnt.	2021	2022			Pokytis, %	
		spalis	rugpjūtis	rugsėjis	spalis	mėnesio ²⁾	metų ³⁾
Latvija							
<i>Tilsit</i> sūriai	kg	4,06	6,38	6,34	6,21	-2,05	52,96
Estija							
Geriamasis pienas (2,5 %rieb., išfasuotas į plėvelės fasuotes)	l	0,42	0,57	0,59	0,62	5,08	47,62
Geriamasis pienas (2,5 %rieb., išfasuotas į tetrapako fasuotes)	l	0,50	0,65	0,67	0,73	8,96	46,00
Sviestas (80–85 %rieb., 25 kg luitais)	kg	4,96	6,32	6,97	7,11	2,01	43,35
Sviestas (80–85 %rieb., išfasuotas po 150–250 g fasuotes)	kg	5,22	6,99	7,32	7,55	3,14	44,64
<i>Edam</i> sūriai	kg	3,44	4,97	4,94	4,92	-0,40	43,02
<i>Gouda</i> sūriai	kg	3,50	5,23	5,13	5,13	0,00	46,57
Varškės sūriai (4 %rieb.)	kg	2,66	2,97	2,96	3,02	2,03	13,53
Lenkija*							
Sviestas (82 %rieb., luitais)	kg	4,80	6,83	6,85	6,90	0,73	43,75
Sviestas (82 %rieb., fasuotas)	kg	5,11	6,93	7,06	7,13	0,99	39,53
Nenugriebto pieno milteliai	kg	3,17	5,02	5,01	4,93	-1,60	55,52
Nugriebto pieno milteliai	kg	2,63	3,89	3,80	3,78	-0,53	43,73
Išrūgų milteliai	kg	0,94	1,24	1,20	1,20	0,00	27,66
<i>Edam</i> sūriai	kg	3,54	4,97	5,14	5,23	1,75	47,74
<i>Emmentaler</i> sūriai	kg	3,78	5,49	5,56	5,66	1,80	49,74
<i>Mozzarella</i> sūriai	kg	3,55	4,92	4,89	4,90	0,20	38,03

¹⁾ gamintojų vidutinės (svertinės) kainos, be PVM;

Šaltiniai LVAEI, EKI, AMI

²⁾ lyginant 2022 m. spalio mėn. su rugsėjo mėn.;

³⁾ lyginant 2022 m. spalio mėn. su 2021 m. spalio mėn.

* kainos užsienio valstybėse (EUR) pateiktos pagal atitinkamos datos ECB valiutų kursą.



Žalio pieno supirkimo kainos Lietuvoje iš pieno gamintojų, EUR/t (be PVM)

Pagal gamintojų / tiekėjų grupes	2021	2022			Pokytis, %		Prognozuojama 2022 m. I lapkritis
	spalis	rugpjūtis	rugšėjis	spalis	mėnesio*	metų**	
Natūralaus riebumo pienas							
Iš ūkininkų ir šeimos ūkių	354,13	487,10	503,28	530,37	5,38	49,77	
Iš žemės ūkio bendrovių ir įmonių	425,15	572,93	581,33	600,57	3,31	41,26	
Bendra vidutinė kaina¹⁾	374,96	511,95	526,42	552,76	5,00	47,42	
Vidutinis supirkto pieno riebumas³⁾, proc.	4,40	4,00	4,19	4,38	4,53	-0,45	
Vidutinis supirkto pieno baltymingumas⁴⁾, proc.	3,64	3,31	3,46	3,55	2,60	-2,47	
Bazinių rodiklių pienas²⁾							
Iš ūkininkų ir šeimos ūkių	262,74	414,82	401,79	405,65	0,96	54,39	
Iš žemės ūkio bendrovių ir įmonių	314,92	466,30	450,19	449,10	-0,24	42,61	
Bendra vidutinė kaina¹⁾	278,06	430,21	416,45	419,73	0,79	50,95	
Lietuvos pieno supirkėjų mokėta vidutinė pieno kaina¹⁾ šalies ir kitų ES valstybių pieno gamintojams už:							
natūralaus riebumo pienu	374,91	512,29	526,49	552,49	4,94	47,37	534,28
bazinių rodiklių pienu	278,02	430,56	416,58	419,66	0,74	50,95	407,23

Pastaba. Duomenys pateikti pagal Pieno supirkimo ir pardavimo mėnesio ataskaitą PS-2.

¹⁾ vidutinė svertinė Lietuvos pieno gamintojams mokėta kaina (be PVM);

²⁾ bazinių rodiklių pienas (riebumas – 3,4 %, baltymingumas – 3,0 %), perskaičiuotas pagal metodiką, patvirtintą Lietuvos Respublikos žemės ir miškų ūkio ministerijos 1998 m. vasario 12 d. įsakymu Nr. 67;

³⁾ ir ⁴⁾ svertinis.

* lyginant 2022 m. spalio mėn. su rugsėjo mėn.;

** lyginant 2022 m. spalio mėn. su 2021 m. spalio mėn.

Šaltinis ŽŪIKVC (LŽŪMPRIS)

Žalio pieno eksportas iš Lietuvos į kitas ES šalis

Lietuvos pieno supirkėjų supirkto žaliao pieno eksportas į kitas ES šalis	Matavimo vnt.	2021	2022			Pokytis, %		
		spalis	rugpjūtis	rugšėjis	spalis	mėnesio ¹⁾	metų ²⁾	
Natūralaus riebumo pienas								
Vidutinė eksporto kaina ³⁾ į kitas ES šalis	EUR/t	418,38	552,93	551,95	570,48	3,36	36,35	
Vidutinis riebumas ⁴⁾	%	4,34	3,94	4,16	4,36	4,81	0,46	
Vidutinis baltymingumas ⁵⁾	%	3,54	3,21	3,34	3,39	1,50	-4,24	
Bendras eksportuotas kiekis į kitas ES šalis	t	4 811,48	4 140,63	4 296,17	2 249,68	-47,64	-53,24	
Iš to skaičiaus:								
į Lenkiją	kiekis	t	4 443,46	3 626,17	4 199,61	2 249,68	-46,43	-49,37
	vidutinė kaina ³⁾	EUR/t	418,87	556,02	551,76	570,48	3,39	36,20
	vidutinis riebumas ⁴⁾	%	4,34	3,94	4,16	4,36	4,81	0,46
	vidutinis baltymingumas ⁵⁾	%	3,54	3,20	3,34	3,39	1,50	-4,24
Bazinių rodiklių pienas⁶⁾								
Bendras eksportuotas kiekis į kitas ES šalis	t	6 310,26	4 770,79	5 267,36	2 868,37	-45,54	-54,54	
Vidutinė eksporto kaina ³⁾ į kitas ES šalis	EUR/t	320,00	480,00	450,00	450,00	0,00	40,63	

Pastaba. Duomenys pateikti remiantis Pieno supirkimo ir pardavimo mėnesio ataskaita PS-2.

¹⁾ lyginant 2022 m. spalio mėn. su rugsėjo mėn.;

²⁾ lyginant 2022 m. spalio mėn. su 2021 m. spalio mėn.;

³⁾ svertinė, be PVM;

⁴⁾ ir ⁵⁾ svertinis;

⁶⁾ bazinių rodiklių pienas (riebumas – 3,4 %, baltymingumas – 3,0 %), perskaičiuotas pagal metodiką, patvirtintą Lietuvos Respublikos žemės ir miškų ūkio ministerijos 1998 m. vasario 12 d. įsakymu Nr. 67.

Šaltinis ŽŪIKVC (LŽŪMPRIS)



Lietuvos pieno gamintojų pateikto žalio pieno kiekis* šalies pieno supirkėjams, t

Pagal gamintojų / tiekėjų grupes	2021		2022		Pokytis, %	
	spalis	rugpjūtis	rugsėjis	spalis	mėnesio**	metų***
Natūralaus riebumo pienas						
Iš ūkininkų ir šeimos ūkių	83 095,44	93 719,88	84 729,05	76 249,01	-10,01	-8,24
Iš žemės ūkio bendrovių ir įmonių*	34 960,35	38 678,40	36 196,15	36 245,81	0,14	3,68
Bendras kiekis*	118 055,79	132 398,28	120 925,20	112 494,81	-6,97	-4,71
Vidutinis pieno riebumas¹⁾, proc.	4,40	4,00	4,19	4,38	4,53	-0,45
Vidutinis pieno baltymingumas²⁾, proc.	3,64	3,31	3,46	3,55	2,60	-2,47

 Bazinių rodiklių pienas ³⁾

Iš ūkininkų ir šeimos ūkių	111 998,87	110 050,93	106 130,10	99 692,28	-6,07	-10,99
Iš žemės ūkio bendrovių ir įmonių*	47 223,26	47 546,22	46 765,38	48 510,62	3,73	2,73
Bendras kiekis*	159 222,14	157 597,15	152 895,48	148 202,90	-3,07	-6,92

Pastaba. Duomenys pateikti pagal Pieno supirkimo ir pardavimo mėnesio ataskaitą PS-2.

¹⁾ ir ²⁾ svertinis; ³⁾ bazinių rodiklių pienas (riebumas – 3,4 %, baltymingumas – 3,0 %), perskaičiuotas pagal metodiką, patvirtintą Lietuvos Respublikos žemės ir miškų ūkio ministerijos 1998 m. vasario 12 d. įsakymu Nr. 67.

* į kiekio apskaičiavimą įtrauktas Lietuvos pieno supirkėjų supirktas žalio pieno kiekis iš šalies pieno gamintojų ir Lietuvos pieno perdirbimo įmonėse gauto (primelžto) žalio pieno kiekis, skirtas perdirbti įmonių viduje;

** lyginant 2022 m. spalio mėn. su rugsėjo mėn.;

*** lyginant 2022 m. spalio mėn. su 2021 m. spalio mėn.

Šaltinis ŽŪIKVC (LŽŪMPRIŠ)

Žalio pieno importas į Lietuvą iš kitų ES šalių

Žalio pieno importas iš kitų ES šalių pieno supirkimo ir perdirbimo įmonių	Matavimo vnt.	2021		2022		Pokytis, %	
		spalis	rugpjūtis	rugsėjis	spalis	mėnesio ¹⁾	metų ²⁾
Natūralaus riebumo pienas							
Vidutinė importo kaina ³⁾ iš kitų ES šalių	EUR/t	348,77	524,58	520,40	523,94	0,68	50,23
Vidutinis riebumas ⁴⁾	%	4,11	3,83	3,97	4,09	3,02	-0,49
Vidutinis baltymingumas ⁵⁾	%	3,53	3,27	3,41	3,46	1,47	-1,98
Bendras importuotas kiekis iš kitų ES šalių	t	40 552,38	47 284,92	44 626,98	43 080,26	-3,47	6,23

Iš to skaičiaus:

iš Latvijos	kiekis	t	30 213,63	35 990,01	33 857,50	32 242,56	-4,77	6,72
	vidutinė kaina ³⁾	EUR/t	353,94	531,02	517,07	516,15	-0,18	45,83
	vidutinis riebumas ⁴⁾	%	4,14	3,81	3,95	4,07	3,04	-1,69
	vidutinis baltymingumas ⁵⁾	%	3,53	3,25	3,41	3,45	1,17	-2,27

 Bazinių rodiklių pienas ⁶⁾

Bendras importuotas kiekis iš kitų ES šalių	t	51 415,95	54 312,88	54 040,15	53 662,50	-0,70	4,37
Vidutinė importo kaina ³⁾ iš kitų ES šalių	EUR/t	280,00	460,00	430,00	420,00	-2,33	50,00

Pastaba. Duomenys pateikti pagal PS-2 Pieno supirkimo ir pardavimo mėnesio ataskaitą.

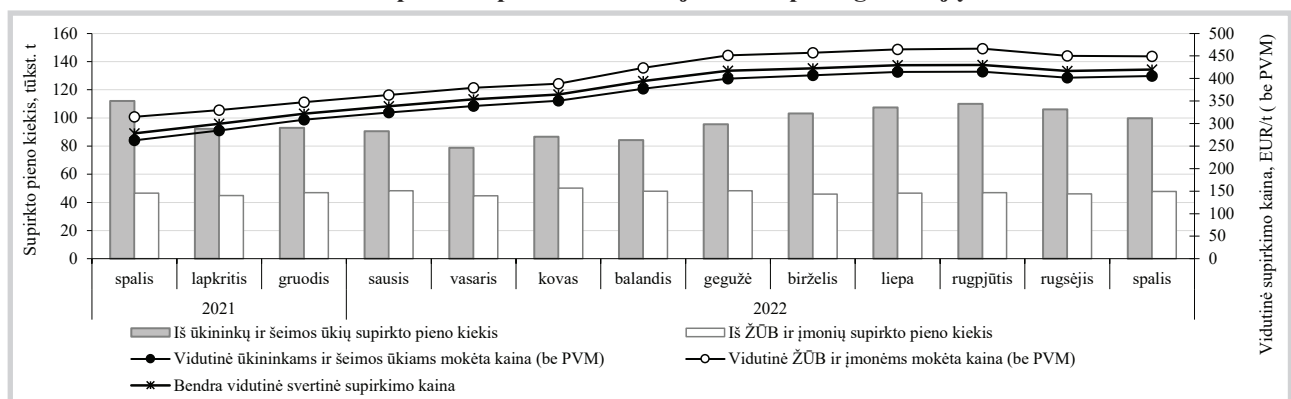
¹⁾ lyginant 2022 m. spalio mėn. su rugsėjo mėn.; ²⁾ lyginant 2022 m. spalio mėn. su 2021 m. spalio mėn.;

³⁾ svertinė, be PVM; ⁴⁾ ir ⁵⁾ svertinis;

⁶⁾ bazinių rodiklių pienas (riebumas – 3,4 %, baltymingumas – 3,0 %), perskaičiuotas remiantis metodika, patvirtinta Lietuvos Respublikos žemės ir miškų ūkio ministerijos 1998 m. vasario 12 d. įsakymu Nr. 67.

Šaltinis ŽŪIKVC (LŽŪMPRIŠ)

Žalio pieno* supirkimas Lietuvoje iš šalies pieno gamintojų



* Bazinių rodiklių (riebumas – 3,4 %, baltymingumas – 3,0 %).

Šaltinis ŽŪIKVC (LŽŪMPRIŠ)



Kai kurių pieno gaminių vidutinės savaitinės kainos* (gamintojų) ES valstybėse ir Jungtinėje Karalystėje, EUR/kg (be PVM)

Gaminys	Valstybė	2021	2022					Pokytis, %	
		45 sav. (11 08–14)	42 sav. (10 17–23)	43 sav. (10 24–30)	44 sav. (10 31–11 06)	45 sav. (11 07–13)	savaitės ¹⁾	metų ²⁾	
išfasuotas luitais	Lietuva	5,42	7,29	7,28	•	7,17	-	32,29	
		5,82	7,86	7,93	7,98	7,95	-0,38	36,60	
išfasuotas į mažesnes fasuotes	Latvija	4,94	7,44	7,66	7,60	8,04	5,79	62,75	
išfasuotas luitais	Estija (80–85 proc.rieb.)	5,64	6,87	6,76	7,09	6,88	-2,96	21,99	
išfasuotas po 150–250 g		5,35	7,33	7,71	7,95	7,71	-3,02	44,11	
išfasuotas luitais	Vokietija	5,35	6,68	6,53	6,13	6,20	1,14	15,89	
išfasuotas po 250 g		5,89	7,60	7,60	7,70	7,70	0,00	30,73	
I rūšis	Prancūzija	5,87	7,15	6,83	6,83	6,29	-7,91	7,16	
išfasuotas luitais	Belgija	5,41	6,74	6,43	6,35	6,40	0,79	18,30	
firminis	Italija	5,33	6,88	...	6,50	6,20	-4,62	16,32	
Sviestas (82 proc.rieb.)	išfasuotas luitais	5,40	6,70	6,40	6,15	5,90	-4,07	9,26	
	išfasuotas luitais	Slovakija	5,35	7,66	7,67	7,69	7,65	-0,52	42,99
	išfasuotas po 200–250 g		6,27	8,13	8,08	8,06	8,07	0,12	28,71
	išfasuotas luitais	Čekija	5,23	7,62	7,74	7,86	7,98	1,53	52,58
	išfasuotas po 250 g		5,95	7,92	7,96	8,22	8,16	-0,73	37,14
	išfasuotas luitais	Lenkija	5,28	6,90	7,01	6,85	6,81	-0,58	28,98
	išfasuotas į mažesnes fasuotes		5,69	7,20	7,10	7,12	6,92	-2,81	21,62
	ES vidutinė kaina		5,23	6,92	6,87	6,69	6,73	0,60	28,68
	išfasuotas luitais (kilmės šalis Anglija)	Jungtinė Karalystė	6,49	...	5,80	-	-
	išfasuotas į mažesnes fasuotes (kilmės šalis Anglija)		7,38	...	7,32	-	-
išfasuotas į mažesnes fasuotes (kilmės šalis Airija)	7,38	...	7,32	-	-	
Nugriebto pieno milteliai	Latvija	3,23	4,00	5,13	...	5,90	-	82,66	
	išfasuoti po 25 kg	Vokietija	3,18	3,50	3,24	3,15	3,00	-4,76	-5,66
	Prancūzija	3,08	3,63	3,33	2,98	2,92	-2,01	-5,19	
	Belgija	3,10	3,63	3,63	3,53	3,42	-3,12	10,32	
	Nyderlandai	3,07	3,40	3,30	3,15	3,00	-4,76	-2,28	
	Čekija	2,73	3,84	3,72	3,72	3,74	0,54	37,00	
	Slovakija	...	3,75	...	3,81	...	-	-	
	Lenkija	2,70	3,82	3,80	3,72	3,71	-0,27	37,41	
ES vidutinė kaina		3,02	3,58	3,40	3,23	3,16	-2,17	4,64	
Jungtinė Karalystė	3,23	...	2,89	-	-		
Nenu- griebto pieno milteliai	išfasuoti po 25 kg	Vokietija	3,95	4,93	4,85	4,80	4,56	-5,00	15,44
	Prancūzija	3,68	5,09	5,09	5,09	5,09	0,00	38,32	
	Belgija	3,81	4,84	4,75	4,65	4,63	-0,43	21,52	
	Nyderlandai	3,75	4,67	4,67	4,45	4,30	-3,37	14,67	
	Čekija	3,23	4,90	5,42	5,07	5,12	0,99	58,51	
	Lenkija	3,24	4,99	4,92	5,11	4,96	-2,94	53,09	
ES vidutinė kaina		3,65	4,76	4,68	4,56	4,59	0,66	25,75	
Išrūgų milteliai	išfasuoti po 25 kg	Vokietija	1,15	1,25	1,23	1,20	1,18	-1,67	2,61
	Nyderlandai	1,05	0,89	0,89	0,89	0,89	0,00	-15,24	
	Čekija	1,00	1,23	1,22	1,25	1,19	-4,80	19,00	
	Lenkija	0,91	1,24	1,17	1,15	1,17	1,74	28,57	
	ES vidutinė kaina		1,03	1,06	1,04	1,03	1,02	-0,97	-0,97
Jungtinė Karalystė	1,07	...	1,03	-	-		
Sūriai	<i>Gouda</i>	3,78	5,92	5,86	6,04	5,96	-1,32	57,67	
	<i>Tilsit</i>	Lietuva	4,17	6,46	6,35	6,31	5,64	-10,62	35,25
	Kietieji ilgai brandinti		4,86	6,38	6,57	6,41	6,37	-0,62	31,07
	<i>Edam</i>	Estija	3,36	4,97	4,90	4,91	4,86	-1,02	44,64
	<i>Edam</i>	Latvija	5,15	8,21	7,55	5,90	7,40	25,42	43,69
	<i>Cheddar</i>		3,58	5,37	5,41	5,39	5,44	0,93	51,96
	<i>Emmental</i> , 45 proc. s. m.	Vokietija	4,80	6,10	6,10	6,10	6,10	0,00	27,08
	<i>Parmigiano</i>	Italija	10,20	10,60	...	10,60	10,60	0,00	3,92
	<i>Grana Padano</i>		8,23	9,78	...	9,88	10,03	1,52	21,87
	<i>Provolone</i> , 4 mėn.		6,28	7,93	...	7,93	7,93	0,00	26,27
	<i>Gorgonzola</i>		5,85	7,30	...	7,30	7,30	0,00	24,79
<i>Italico</i>	5,25		6,70	...	6,70	6,70	0,00	27,62	
<i>Taleggio</i>	5,75		7,20	...	7,20	7,20	0,00	25,22	

lentelės tęsinys 24 psl.



23 psl. lentelės tęsinys

Gaminys	Valstybė	2021	2022					Pokytis, %	
		45 sav. (11 08–14)	42 sav. (10 17–23)	43 sav. (10 24–30)	44 sav. (10 31–11 06)	45 sav. (11 07–13)	savaitės ¹⁾	metų ²⁾	
<i>Edam</i>	Slovakija	5,18	5,45	5,44	5,35	5,45	1,87	5,21	
<i>Edam</i> , 40–45 proc. s. m.	Čekija	3,99	5,50	5,65	5,62	5,74	2,14	43,86	
<i>Edam</i> , 30 proc. s. m.		3,61	5,15	5,23	5,07	4,91	-3,16	36,01	
<i>Emmental</i> , 45–50 proc. s. m.		5,13	6,66	6,62	6,70	6,66	-0,60	29,82	
<i>Gouda</i> , 45–50 proc. s. m.		4,00	5,85	5,86	5,93	5,88	-0,84	47,00	
<i>Edam</i>	Lenkija	3,70	5,24	5,28	5,38	5,35	-0,56	44,59	
<i>Gouda</i>		3,82	5,35	5,46	5,50	5,50	0,00	43,98	
<i>Cheddar</i>		3,89	5,82	5,89	...	5,64	-	44,99	
<i>Emmental</i>		4,27	5,69	5,62	5,68	5,92	4,23	38,64	
<i>Mozzarella</i>		3,64	4,93	4,98	5,08	4,97	-2,17	36,54	
<i>Feta</i>		2,67	3,55	3,51	3,49	3,51	0,57	31,46	
Pelėsiniai		4,80	5,58	5,73	5,79	5,97	3,11	24,38	
Cheddar		3,30	4,69	4,69	4,69	4,70	0,21	42,42	
Edam		3,65	5,38	5,40	5,39	5,35	-0,74	46,58	
Gouda		3,59	5,26	5,28	5,33	5,32	-0,19	48,19	
Emmental	4,95	6,28	6,17	6,22	6,27	0,80	26,67		
<i>Cheddar</i> (kilmės šalis Anglija)	Jungtinė	5,56	...	5,43	-	-	
<i>Cheddar</i> (kilmės šalis Airija)	Karalystė	5,56	...	5,43	-	-	

* kainos užsienio valstybėse (EUR) pateiktos pagal atitinkamos datos ECB valiutų kursą;

1) lyginant 2022 m. 45 savaitę su 44 savaitę;

2) lyginant 2022 m. 45 savaitę su 2021 m. 45 savaitę;

... – nėra duomenų;

● – konfidencialūs duomenys.

Lietuvos duomenys pateikti remiantis Pieno gaminių pardavimo savaitės ataskaita PS-5.

Šaltiniai ŽŪIKVC (LŽŪMPRI), EKI, AMI, LVAEI, EK, SZIF, PPA–ATIS

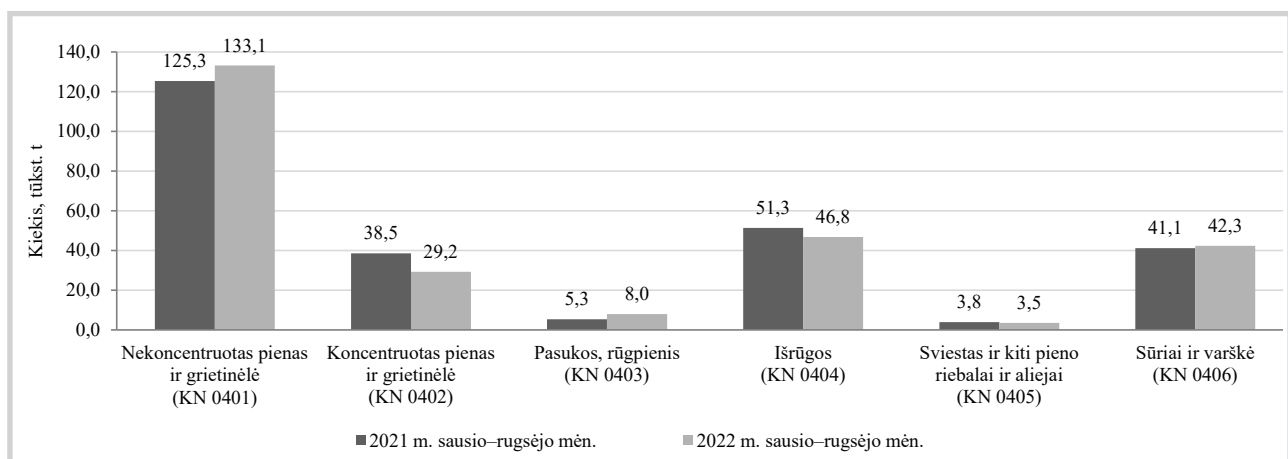
Kai kurių Lietuvos įmonėse pagamintų pieno gaminių vidutinės savaitinės pardavimo kainos¹⁾, EUR/kg

Gaminio pavadinimas	Gaminio kodas pagal Tarybos direktyvą 96/16/EB	Lietuvos rinkoje						Kitų ES valstybių ir trečiųjų šalių rinkose						
		2021		2022		pokytis, %		2021		2022		pokytis, %		
		46 sav. (11 15–21)	44 sav. (10 31–11 06)	45 sav. (11 07–13)	46 sav. (11 14–20)	savaitės ²⁾	metų ³⁾	46 sav. (11 15–21)	44 sav. (10 31–11 06)	45 sav. (11 07–13)	46 sav. (11 14–20)	savaitės ²⁾	metų ³⁾	
Sviestas, 82 proc. riebumo	luitais fasuotas	23111+23112 23113	5,50 5,97	7,44 8,03	7,31 7,99	7,16 7,85	-2,05 -1,75	30,18 31,49	● ●	● 7,72	● 7,51	● ●	- -	- -
Sūriai														
<i>Gouda</i>	24231	3,86	6,12	6,04	6,04	0,00	56,48	3,69	5,63	●	6,05	-	63,96	
<i>Tilsit</i>	24232	4,55	6,42	6,23	6,28	0,80	38,02	4,47	●	4,79	●	-	-	
Kietieji ilgai brandinti	2424	7,87	●	7,58	7,44	-1,85	-5,46	4,90	6,24	6,24	6,30	0,96	28,57	

1) svertinės, gamintojų, be PVM; 2) lyginant 2022 m. 46 savaitę su 45 savaitę; 3) lyginant 2022 m. 46 savaitę su 2021 m. 46 savaitę.

● – konfidencialūs duomenys.

Šaltinis ŽŪIKVC (LŽŪMPRI)

Pieno gaminių eksportas iš Lietuvos, tūkst. t


Šaltinis Lietuvos statistikos departamentas



Bulvių, daržovių ir vaisių rinka

2022 m. spalio mėn. Lietuvoje bulvių ir daržovių šviežiam vartojimui ir perdirbimui supirkta daugiau. Bulvių, skirtų šviežias vartoti, iš Lietuvos augintojų didmeninės, mažmeninės prekybos ir kitose įmonėse 2022 m. spalio mėn., palyginti su 2021 m. atitinkamu laikotarpiu, supirkta 20,06 proc. daugiau, t. y. 5 162,812 t. Perdirbti skirtų bulvių supirkta 2,76 proc. daugiau – 734,296 t.

Daržovių, skirtų vartoti šviežias, 2022 m. spalio mėn., palyginti su 2021 m. spalio mėn., supirkta 5,87 proc. daugiau, t. y. 5 140,646 t. **Česnakų** supirkimas padidėjo 3,1 karto (iki 34,119 t), **burokėlių** – 30,44 proc. (iki 327,066 t), **morkų** – 23,83 proc. (iki 1 101,309 t), **moliūgų** – 20,95 proc. (iki 306,444 t), **svogūnų** – 15,60 proc. (iki 999,598 t), **raudongūžių kopūstų** – 10,17 proc. (iki 14,643 t), **lapinių petražolių** – 9,46 proc. (iki 1,886 t), **agurkų** – 1,00 proc. (iki 369,991 t). Tačiau **pomidorų** supirkimas sumažėjo 23,57 proc. (iki 336,023 t), **salierų gumbų** – 12,74 proc. (iki 11,892 t), **lapkotinių salierų** – 10,50 proc. (iki 32,315 t), **salotų** – 8,77 proc. (iki 73,015 t), **porų** – 6,70 proc. (iki 42,812 t), **baltagūžių kopūstų**

– 5,56 proc. (iki 1 401,943 t), **svogūnų laiškų** – 0,54 proc. (iki 19,461 t).

Pievagrybių, skirtų vartoti šviežias, 2022 m. spalio mėn., palyginti su 2021 m. atitinkamu laikotarpiu, supirkta 9,62 proc. daugiau (190,444 t).

Obuolių supirkimas šiemet buvo 2,13 karto mažesnis ir sudarė 251,128 t. Šiemet gyventojų soduose obuolių derlius buvo geras. Rudenį gyventojai dar turi pakankamai obuolių patys ir nereikia jų pirkti prekybos centruose, todėl obuolių supirkimas ir buvo toks mažas.

Perdirbimo įmonėse 2022 m. spalio mėn., palyginti su 2021 m. spalio mėn., **daržovių** supirkimas padidėjo 0,06 proc. (iki 3 364,328 t). **Baltagūžių kopūstų** supirkimas padidėjo 25,02 proc. (iki 47,685 t), **burokėlių** – 0,80 proc. (iki 3 141,391 t). **Svogūnų** buvo supirkta 28,22 proc. mažiau (70,702 t), **morkų** – 1,18 proc. mažiau (103,730 t), **kitų daržovių** – 5,39 karto mažiau (0,820 t).

Obuolių perdirbimui šiemet buvo supirkta 2 kartus daugiau (8 344,556 t).

Šaltinis ŽŪIKVC (LŽŪMPRIS)

Bulvių, daržovių ir obuolių vidutinės pardavimo kainos Lietuvos prekiniuose ūkiuose ir šiltnamiuose, EUR/kg (be PVM)*

Produkcija	Data	2021		2022				Pokytis, %					
		46 sav. (11 15–21)		44 sav. (10 31–11 06)		45 sav. (11 07–13)		46 sav. (11 14–20)		savaitės**		metų***	
		min.	maks.	min.	maks.	min.	maks.	min.	maks.	min.	maks.	min.	maks.
Bulvės		0,16	0,32	0,24	0,40	0,26	0,40	0,26	0,40	0,00	0,00	62,50	25,00
Morkos neplautos		0,20	0,38	0,24	0,40	0,24	0,40	0,24	0,40	0,00	0,00	20,00	5,26
Morkos plautos		0,21	0,35	0,25	0,37	0,25	0,37	0,25	0,37	0,00	0,00	19,05	5,71
Baltagūžiai kopūstai		0,19	0,35	0,34	0,46	0,34	0,48	0,34	0,48	0,00	0,00	78,95	37,14
Raudongūžiai kopūstai		0,38	0,50	0,50	0,65	0,50	0,75	0,50	0,75	0,00	0,00	31,58	50,00
Kininiai kopūstai		0,48	0,70	-	-	-	-	0,50	0,70	-	-	4,17	0,00
Brokoliai		1,00	1,20	1,10	1,40	1,10	1,40	1,10	1,40	0,00	0,00	10,00	16,67
Burokėliai		0,16	0,30	0,24	0,36	0,21	0,35	0,21	0,35	0,00	0,00	31,25	16,67
Svogūnai		0,21	0,33	0,34	0,40	0,34	0,40	0,34	0,40	0,00	0,00	61,90	21,21
Porai		0,58	0,74	0,70	0,90	0,70	0,90	0,70	0,90	0,00	0,00	20,69	21,62
Svogūnų laiškai		3,20	6,00	2,80	6,80	2,80	6,80	3,20	7,00	14,29	2,94	0,00	16,67
Ilgavaisiai agurkai		1,50	1,60	1,90	2,00	1,90	2,00	1,90	2,00	0,00	0,00	26,67	25,00
Pomidorai		1,20	1,30	1,70	2,00	1,65	2,00	1,65	2,00	0,00	0,00	37,50	53,85
Rauginti kopūstai		0,90	1,12	1,00	1,35	1,00	1,35	1,00	1,35	0,00	0,00	11,11	20,54
Obuoliai		0,48	0,59	0,56	0,70	0,50	0,70	0,48	0,70	-4,00	0,00	0,00	18,64

* bulvių ir daržovių kainų skirtumą lemia kokybė, prekinis paruošimas, pateikiamos produkcijos dydžiai, kiekiai ir veislės, transporto išlaidos

** lyginant 2022 m. 46 savaitę su 45 savaitę; *** lyginant 2022 m. 46 savaitę su 2021 m. 46 savaitę

Šaltinis ŽŪIKVC (LŽŪMPRIS)

Bulvių, daržovių ir obuolių supirkimo iš Lietuvos augintojų perdirbimui kainos, EUR/kg (be PVM)

Produkcija	2021	2022		Pokytis, %		
	spalis	rugpjūtis	rugsėjis	spalis	mėnesio ¹⁾	metų ²⁾
Bulvės	0,18	0,20	0,20	0,20	0,00	11,11
Baltagūžiai kopūstai	0,18	0,34	0,32	0,30	-6,25	66,67
Morkos	0,20	0,38	0,27	0,28	3,70	40,00
Burokėliai	0,12	0,17	0,16	0,16	0,00	33,33
Svogūnai	0,37	0,38	0,35	0,35	0,00	-5,41
Obuoliai	0,08	-	0,10	0,09	-10,00	12,50

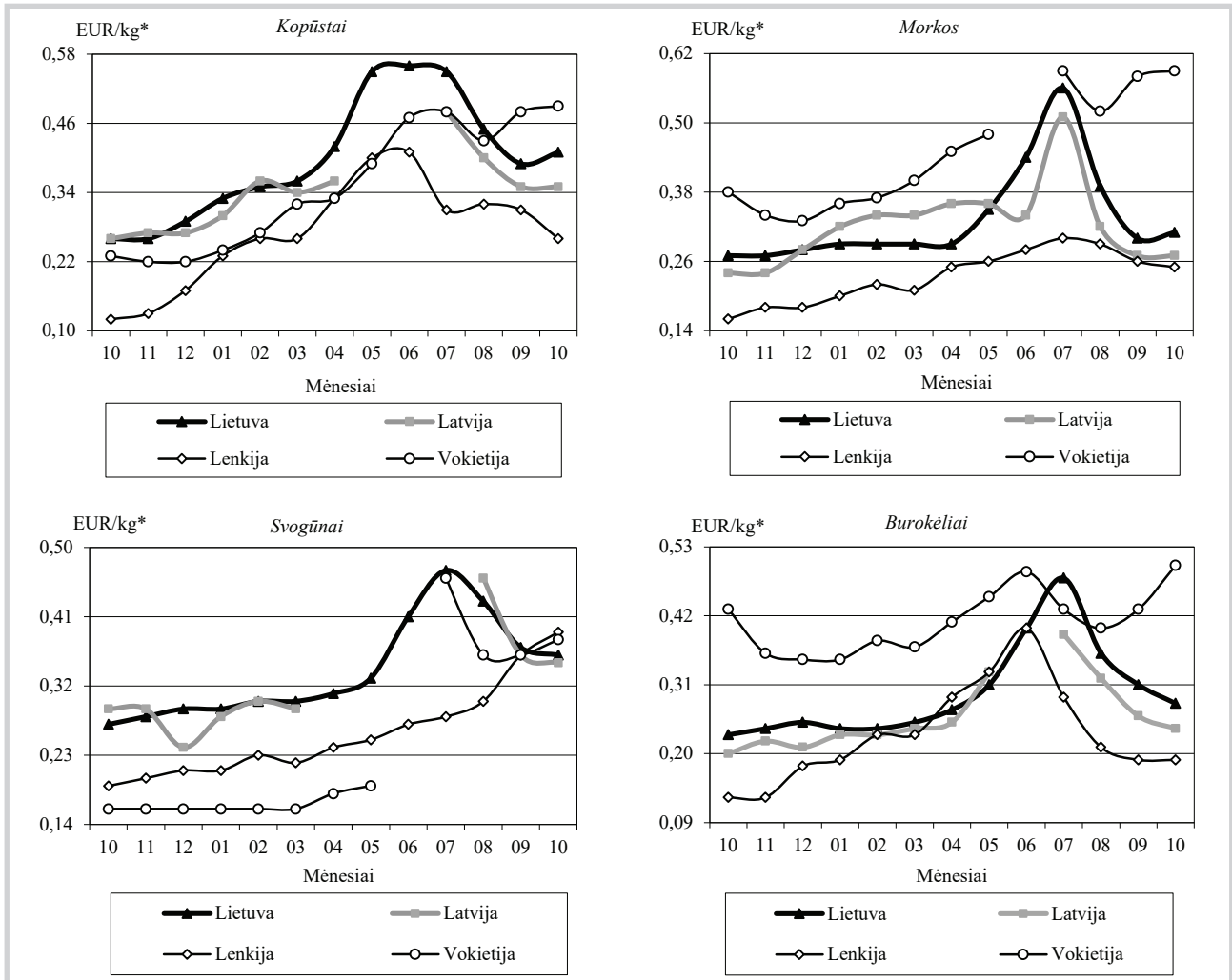
¹⁾ lyginant 2022 m. spalio mėn. su rugsėjo mėn.; ²⁾ lyginant 2022 m. spalio mėn. su 2021 m. spalio mėn.

Šaltinis ŽŪIKVC (LŽŪMPRIS)

● – konfidencialūs duomenys



Daržovių vidutinės kainos (augintojų) Lietuvoje ir kitose valstybėse 2021–2022 m.



* kainos užsienio valstybėse (EUR) pateiktos pagal atitinkamos datos ECB valiutų kursą Šaltiniai ŽŪIKVC (LŽŪMPRIS), LVAEI, ZSRIR, AMI

Bulvių, daržovių, pievagrybių, vaisių ir uogų supirkimo iš Lietuvos augintojų šviežiam vartojimui kainos, EUR/kg (be PVM)

Produkcija	Mažmeninės prekybos įmonėse			Didmeninės prekybos įmonėse			Kitose įmonėse			Vidutinė kaina visose įmonėse			Vidutinės kainos (visose įmonėse) pokytis, %		
	2022			2022			2022			2021	2022		mėnesio ¹⁾	metų ²⁾	
	08	09	10	08	09	10	08	09	10	10	08	09			10
Bulvės	0,42	0,34	0,35	0,33	0,30	0,32	0,31	0,26	0,36	0,26	0,38	0,32	0,34	6,25	30,77
Baltagūžiai kopūstai	0,46	0,40	0,42	0,39	0,35	0,36	0,42	0,35	0,35	0,26	0,45	0,39	0,41	5,13	57,69
Raudongūžiai kopūstai	•	0,66	•	•	•	0,42	-	-	-	0,56	•	0,65	0,74	13,85	32,14
Morkos	0,40	0,30	0,31	0,36	0,32	0,30	0,37	0,32	0,32	0,27	0,39	0,30	0,31	3,33	14,81
Burokėliai	0,40	0,34	0,29	0,32	0,28	0,27	0,29	0,25	0,33	0,23	0,36	0,31	0,28	-9,68	21,74
Moliūgai	•	0,52	0,46	0,64	0,49	0,43	•	•	0,55	0,40	0,55	0,50	0,45	-10,00	12,50
Agurkai	0,91	1,71	2,39	0,73	1,17	2,72	0,74	1,18	0,96	1,99	0,78	1,32	2,59	96,21	30,15
Pomidorai	1,30	1,32	1,90	1,14	1,38	2,41	1,30	•	•	1,32	1,20	1,36	2,16	58,82	63,64
Česnakai	4,98	2,89	2,43	-	•	-	•	•	-	2,99	4,75	2,89	2,42	-16,26	-19,06
Svogūnai	0,44	0,36	0,36	0,40	0,39	0,39	0,35	0,38	0,38	0,27	0,43	0,37	0,36	-2,70	33,33
Svogūnų laiškai	6,34	7,00	7,09	4,24	5,42	4,70	3,15	2,87	•	5,01	5,68	6,65	6,64	-0,15	32,53
Porai	0,97	0,92	0,89	0,76	0,79	0,79	•	•	•	0,67	0,93	0,88	0,87	-1,14	29,85
Lapkotiniai salierai	1,19	1,45	1,83	1,07	1,06	0,95	•	•	•	1,20	1,17	1,32	1,67	26,52	39,17
Lapinės petražolės	•	•	•	2,27	1,96	2,26	2,68	2,54	•	3,05	2,97	2,57	2,76	7,39	-9,51
Salotos	1,94	2,43	3,93	2,04	2,20	2,81	•	•	•	2,19	1,98	2,32	3,32	43,10	51,60
Špinatai	5,79	5,27	5,20	2,98	2,90	2,98	•	•	•	2,56	5,63	5,05	5,05	0,00	97,27
Baltieji pievagrybiai	2,22	2,28	2,24	1,75	1,85	1,80	-	-	-	1,86	2,10	2,20	2,17	-1,36	16,67
Rudieji pievagrybiai	3,27	3,41	3,09	2,31	2,61	3,67	-	-	-	2,61	3,12	3,32	3,11	-6,33	19,16
Obuoliai	0,67	0,64	0,59	•	0,44	0,51	•	•	0,50	0,54	0,65	0,61	0,57	-6,56	5,56
Braškės	4,82	5,15	6,04	•	•	-	-	-	-	5,95	4,82	5,15	6,04	17,28	1,51

¹⁾ lyginant 2022 m. spalio mėn. su rugsėjo mėn.; ²⁾ lyginant 2022 m. spalio mėn. su 2021 m. spalio mėn.

Šaltinis ŽŪIKVC (LŽŪMPRIS)

• – konfidencialūs duomenys



Technikos rinka

Degalų kainos mažėjo. 2022 m. lapkričio mėn. didmeninės degalų kainos mažėjo (UAB „Naftus“, AB „ORLEN Lietuva“ ir UAB „Saurida“). Didmeninė dyzelino kaina analizuojamu laikotarpiu sumažėjo 3,9 proc., šildymo kuro – 13,3 proc., automobilių dujų – 4,5 proc., benzino A-95 – 7,9 proc., o dyzelino žemės ūkiui – 4,5 proc. 2022 m. lapkričio mėn. palyginti su 2021 m. atitinkamu laikotarpiu, didmeninė dyzelino kaina padidėjo 38,6 proc., o dyzelino žemės ūkiui – 54,9 proc.

Mažmeninės degalų kainos 2022 m. lapkričio mėn. taip pat mažėjo (UAB „Lukoil Lietuva“, UAB „Statoil Fuel & Retail Lietuva“, UAB „Neste Lietuva“, UAB „Baltic Petroleum“, UAB „Jozita“, UAB „Kvistija“, UAB „Saurida“). Mažmeninė dyzelino kaina analizuojamu laikotarpiu sumažėjo 4,0 proc., dyzelino žemės ūkiui – 5,1 proc., benzino A-95 – 3,3 proc., o automobilių dujų – 0,5 proc. Palyginti su 2021 m. atitinkamu laikotarpiu, mažmeninė dyzelino kaina padidėjo 34,6 proc., o dyzelino žemės ūkiui – 54,3 proc.

2022 m. lapkričio mėn. WTI rūšies naftos kaina Niujorko biržoje padidėjo 10,2 proc. 2022 m. lapkričio pradžioje Niujorko biržoje WTI rūšies nafta buvo prekiaujama po 86,43 USD (86,89 EUR), o mėnesio pabaigoje kaina sumažėjo iki 77,65 USD (75,20 EUR) už barelį.

Tarptautinės kelių transporto sąjungos duomenimis 2022 m. lapkričio mėn. pabaigoje dyzelinas kaimyninėse šalyse buvo pigesnis: Baltarusijoje – 47,8 proc., o Lenkijoje – 7,8 proc. Estijoje dyzelinas analizuojamu laikotarpiu buvo 5,0 proc., o Latvijoje 1,1 proc. brangesnis negu Lietuvoje.

Šaltinis ŽŪIKVC (LŽŪMPRIŠ)

Dyzelino ir dyzelino žemės ūkiui vidutinės kainos Lietuvoje 2021–2022 m., EUR/l

Data	Dyzelinas		Dyzelinas žemės ūkiui	
	didmeninė	mažmeninė	didmeninė	mažmeninė
2021 47 sav. (11 22–28)	1,245	1,354	0,871	0,935
2022 44 sav. (10 31–11 06)	1,796	1,899	1,412	1,521
2022 45 sav. (11 07–13)	1,707	1,884	1,314	1,506
2022 46 sav. (11 14–20)	1,626	1,858	1,251	1,509
2022 47 sav. (11 21–27)	1,726	1,823	1,349	1,443
Laikotarpio pokytis*, %	-3,90	-4,00	-4,50	-5,10
Metų pokytis**, %	38,6	34,6	54,9	54,3

* lyginant 2022 m. 47 savaitę su 44 savaitę.; ** lyginant 2022 m. 47 savaitę su 2021 m. 47 savaitę.

Šaltinis ŽŪIKVC (LŽŪMPRIŠ)

Degalų kainos ES ir kitų šalių rinkose 2022 m. lapkričio mėn., EUR/l

Šalis	Dyzelinas		
	44 savaitė	47 savaitė	pokytis, %
Airija	2,02	2,03	0,5
Afganistanas	1,12	1,06	-5,4
Albanija	2,01	2,03	1,0
Argentina	1,11	1,17	5,4
Armėnija	1,27	1,20	-5,5
Austrija	2,04	1,85	-9,3
Azerbaidžanas	0,48	0,45	-6,2
Belgija	2,02	1,85	-8,4
Bosnija-Hercegovina	1,79	1,67	-6,7
Brazilija	1,32	1,20	-9,1
Bulgarija	1,67	1,65	-1,2
Čekija	1,90	1,74	-8,4
Danija	2,07	1,85	-10,6
Didžioji Britanija	2,20	2,18	-0,9
Egiptas	0,31	0,28	-9,7
Estija	1,96	1,89	-3,6
Graikija	2,11	1,99	-5,7
Iranas	0,07	0,07	0,0
Ispanija	1,97	1,84	-6,6
Italija	1,86	1,77	-4,8
Japonija	1,03	1,02	-1,0
JAV	1,43	1,33	-7,0
Jemenas	2,85	2,69	-5,6
Jordanija	1,19	1,12	-5,9
Jungtiniai Arabų Emyratai	0,89	0,84	-5,6
Juodkalnija	1,65	1,55	-6,1
Kanada	1,66	1,59	-4,2
Kataras	0,57	0,54	-5,3
Kazachstanas	0,53	0,50	-5,7
Kipras	1,88	1,82	-3,2
Kirgizstanas	0,93	0,86	-7,5
Kroatija	1,92	1,80	-6,2
Kuveitas	0,38	0,36	-5,3
Latvija	1,98	1,82	-8,1
Lenkija	1,69	1,66	-1,8
Lietuva	1,88	1,80	-4,3
Liuksemburgas	1,98	1,70	-14,1
Malta	1,21	1,21	0,0
Marokas	1,52	1,45	-4,6
Meksika	1,22	1,17	-4,1
Moldova	1,47	1,30	-11,6
Naujoji Zelandija	1,52	1,46	-3,9
Norvegija	2,36	2,16	-8,5
Nyderlandai	2,24	1,94	-13,4
Omanas	0,68	0,64	-5,9
Portugalija	2,01	1,77	-11,9
Prancūzija	1,91	1,91	0,0
Rumunija	1,74	1,71	-1,7
Saudo Arabija	0,17	0,16	-5,9
Sakartvelas	1,47	1,40	-4,8
Serbija	1,89	1,89	0,0
Singapūras	2,01	1,94	-3,5
Slovakija	1,93	1,80	-6,7
Slovėnija	1,78	1,62	-9,0
Suomija	2,28	2,20	-3,5
Šiaurės Makedonija	1,61	1,46	-9,3
Švedija	2,43	2,26	-7,0
Šveicarija	2,31	2,31	0,0
Tunisas	0,66	0,62	-6,1
Turkija	1,44	1,23	-14,6
Ukraina	1,49	1,41	-5,4
Vengrija	2,01	1,81	-10,0
Vokietija	2,12	1,90	-10,4

* lyginant 2022 m. 47 savaitę su 2022 m. 44 savaitę

Šaltinis Tarptautinė kelių transporto sąjunga



Maisto produktų mažmeninė rinka

Žemės ūkio ir maisto produktų vidutinės kainos Lietuvos kaimo vietovių parduotuvėse
2021–2022 m. lapkričio mėn. pradžioje, EUR/mat. vnt.

Produktas			Matavimo vienetas	2021 lapkritis	2022		Pokytis, %	
					spalis	lapkritis	mėnesio*	metų**
Geriamasis pienas, pasterizuotas	2,5 % riebumo	tetrapake	1 l	1,03	1,52	1,59	4,61	54,37
		plastikiniame maišelyje	1 l	0,83	1,35	1,37	1,48	65,06
	3,5 % riebumo	tetrapake	1 l	1,11	1,64	1,65	0,61	48,65
Geriamasis pienas, apdorotas UAT	2–2,5 % riebumo	tetrapake	1 l	1,21	1,65	1,68	1,82	38,84
	3–3,5 % riebumo	tetrapake	1 l	1,07	1,43	1,39	-2,80	29,91
Kefyras	2,5 % riebumo	tetrapake	1 kg	1,20	1,75	1,78	1,71	48,33
		plastikiniame maišelyje	1 kg	0,92	1,44	1,40	-2,78	52,17
Grietinė	30 % riebumo	350–450 g pakuotėje	1 kg	4,31	6,46	6,33	-2,01	46,87
Varškės sūris	22 % riebumo		1 kg	7,83	11,46	12,84	12,04	63,98
	13–15 % riebumo		1 kg	5,95	8,06	7,70	-4,47	29,41
Sviestas	82 % riebumo		1 kg	10,37	14,74	14,85	0,75	43,20
Tepusis riebalų mišinys	ne daugiau kaip 15 % augalinių riebalų	170–200 g pakuotėje	1 kg	8,87	12,38	12,57	1,53	41,71
Varškė	9 % riebumo liesa	180–200 g pakuotėje	1 kg	4,46	6,68	6,95	4,04	55,83
			1 kg	3,98	6,03	6,54	8,46	64,32
Fermentiniai sūriai	<i>Gouda</i>		1 kg	7,74	12,67	11,68	-7,81	50,90
	Kietieji		1 kg	14,56	19,60	19,92	1,63	36,81
	<i>Tilsit</i>		1 kg	8,06	12,29	11,99	-2,44	48,76
Kiauliena	kumpis be kaulo		1 kg	3,61	5,20	5,38	3,46	49,03
	šoninė be kaulo		1 kg	4,23	5,69	5,38	-5,45	27,19
	smulkinta		1 kg	3,25	4,67	4,66	-0,21	43,38
Vištiena	ketvirčiai		1 kg	2,31	3,17	3,18	0,32	37,66
	broileris		1 kg	2,75	3,50	3,85	10,00	40,00
Vištų kiaušiniai	L kategorijos		10 vnt.	1,34	1,85	2,01	8,65	50,00
	M kategorijos		10 vnt.	1,23	1,64	1,89	15,24	53,66
Silkės	neišdarinėtos, su galvomis, sūdytos		1 kg	3,11	3,80	4,14	8,95	33,12
	filė, sūryme		1 kg	5,35	6,44	5,82	-9,63	8,79
Jūrinės lydekos	užšaldytos, be galvų		1 kg	4,55	5,60	5,66	1,07	24,40
Menkės filė	užšaldyta		1 kg	5,04	6,94	7,42	6,92	47,22
Kvietiniai miltai	ekstra rūšies (405 B–F)	0,9–1 kg pakuotėje	1 kg	1,10	1,64	1,65	0,61	50,00
		1,75–2,2 kg pakuotėje	1 kg	0,94	1,37	1,43	4,38	52,13
	aukščiausios rūšies (550 B–F)	0,9–1 kg pakuotėje	1 kg	0,98	1,40	1,39	-0,71	41,84
		1,75–2,2 kg pakuotėje	1 kg	0,72	1,11	1,12	0,90	55,56
Duona	tamsi		1 kg	1,54	2,14	2,29	7,01	48,70
	šviesi		1 kg	1,62	2,14	2,30	7,48	41,98
	batonas		1 kg	1,81	2,56	2,55	-0,39	40,88
Ryžiai	plikyti		1 kg	1,83	1,93	1,99	3,11	8,74
Grikių kruopos			1 kg	2,10	3,47	3,50	0,86	66,67
Manų kruopos			1 kg	0,85	1,30	1,32	1,54	55,29
Makaronai			1 kg	1,51	2,22	2,16	-2,70	43,05
Cukrus			1 kg	0,81	1,30	1,37	5,38	69,14
Bulvės	lietuviškos, naujo derliaus, neplautos, visų klasių		1 kg	0,63	0,75	0,75	0,00	19,05
	importuotos, naujo derliaus, neplautos, visų klasių		1 kg	0,52	0,73	0,59	-19,18	13,46
Morkos	lietuviškos, naujo derliaus, plautos, visų klasių		1 kg	0,59	0,83	0,76	-8,43	28,81
	importuotos, naujo derliaus, plautos, visų klasių		1 kg	0,61	0,75	0,75	0,00	22,95
Baltagūžiai kopūstai	lietuviški, naujo derliaus, visų klasių		1 kg	0,66	0,90	0,82	-8,89	24,24
	importuoti, naujo derliaus, visų klasių		1 kg	0,49	0,94	0,90	-4,26	83,67
	rauginti		1 kg	2,14	2,43	2,51	3,29	17,29
Agurkai	trumpavaisiai	importuoti, visų klasių	1 kg	2,23	2,68	3,85	43,66	72,65
	ilgavaisiai	importuoti, visų klasių	1 kg	2,06	2,70	2,68	-0,74	30,10
Pomidorai	importuoti, visų klasių		1 kg	1,97	2,27	2,62	15,42	32,99
Svogūnai	lietuviški, geltonieji, visų klasių		1 kg	0,64	0,92	0,84	-8,70	31,25
	importuoti, geltonieji, visų klasių		1 kg	0,55	0,78	0,77	-1,28	40,00
Česnakai	importuoti, visų klasių		1 kg	3,90	3,99	3,96	-0,75	1,54
Obuoliai	importuoti, visų klasių		1 kg	0,75	0,86	0,90	4,65	20,00
Geriamasis vanduo	negazuotas, be priedų		1 l	0,45	0,53	0,53	0,00	17,78
Aliejus	rapsų		1 l	2,91	4,03	3,98	-1,24	36,77
	saulėgrąžų		1 l	2,88	4,43	4,27	-3,61	48,26
Medus	natūralus, stikliniame indelyje		1 kg	6,24	6,77	6,53	-3,55	4,65
Druska	be priedų		1 kg	0,37	0,71	0,74	4,23	100,00
	joduota		1 kg	0,40	0,76	0,73	-3,95	82,50

lentelės tęsinys 29 psl.



28 psl. lentelės tęsinys

* lyginant 2022 m. lapkričio mėn. su spalio mėn.

** lyginant 2022 m. lapkričio mėn. su 2021 m. lapkričio mėn.

Maisto produktų aprašas: geriamasis pienas – be priedų (kvapniųjų medžiagų, Ca, vitaminų ir pan.); grietinė – be augalinių riebalų, polistireno indelyje; varškės sūris – be priedų (kmyņu, džiovintų vaisių ir kt.), supakuotas; sviestas – be augalinių riebalų, laminuotame arba pergamentiniame popieriuje; tepusis riebalų mišinys – laminuotame arba pergamentiniame popieriuje; varškė – be priedų (džiovintų vaisių, sintetinių ir natūraliųjų kvapiųjų medžiagų, dažiklių), 180–200 g laminuotame popieriuje arba plastikiniame maišelyje; fermentiniai sūriai – nesupjaustyti riekelėmis, supakuoti arba nesupakuoti; kiaušiena – šviežia, atšaldyta, supakuota arba nesupakuota; vištienos ketvirčiai – užšaldyti, supakuoti; broileris – viščiukas arba viščiukas broileris, užšaldytas, supakuotas; vištų kiaušiniai – 10 vnt., rudi, popierinėse arba plastikinėse pakuotėse; silkės – nesupakuotos; jūrinės lydekos, menkės filė – supakuotos; kvietiniai miltai – popierinėje pakuotėje; duona, batonas – be specialiųjų priedų (džiovintų vaisių, riešutų ir kt.), popierinėje arba plastikinėje pakuotėje; ryžiai – plikyti, be specialiųjų priedų, popierinėje arba plastikinėje pakuotėje; grikių kruopos – neskaldytos, popierinėje arba plastikinėje pakuotėje; manų kruopos – popierinėje arba plastikinėje pakuotėje; makaronai – spagečiai, plonieji ir kiti (forminiai), plastikinėje pakuotėje; cukrus – popierinėje arba plastikinėje pakuotėje; daržovės – nesupakuotos; rauginti kopūstai – supakuoti; obuoliai – bet kokios veislės, supakuoti arba nesupakuoti; geriamas vanduo – 1,5 l plastikiniame butelyje; aliejus – maistinis, plastikiniame butelyje; druska – plastikinėje ar popierinėje pakuotėje.

Pastabos: kainos kaimo vietovių parduotuvėse registruojamos einamojo mėnesio pirmąjį ir antrąjį savaitgalį (šeštadienį); kainų kaimo vietovių parduotuvėse registravimui nenaudojamos akcinės kainų vertės.

Šaltinis ŽŪIKVC (LŽŪMPRIŠ)

Žemės ūkio ir maisto produktų vidutinės kainos Lietuvos turgavietėse 2021–2022 m. lapkričio mėn. pradžioje, EUR/mat. vnt.

Produktas	Matavimo vienetas	2021	2022		Pokytis, %		
		lapkritis	spalis	lapkritis	mėnesio*	metų**	
Geriamasis pienas	natūralaus riebumo šviežias karvių pienas	1 l	0,66	0,97	1,00	3,09	51,52
Grietinė	natūralaus riebumo	1 l	4,52	5,58	5,84	4,66	29,20
Sviestas	be augalinių kilmės riebalų	1 kg	9,24	11,36	12,16	7,04	31,60
Varškė	natūralaus riebumo	1 kg	2,80	4,10	4,59	11,95	63,93
Varškės sūris	natūralaus riebumo	1 kg	4,15	5,73	5,80	1,22	39,76
Kiaušiena	rūkyti lašiniai	1 kg	6,70	7,53	7,84	4,12	17,01
	švieži lašiniai	1 kg	3,36	4,03	4,25	5,46	26,49
	kumpis be kaulo	1 kg	4,36	4,99	5,03	0,80	15,37
	sprandinė be kaulo	1 kg	5,57	6,64	6,64	0,00	19,21
Jautiena	nugarinė be kaulo	1 kg	5,62	6,41	6,35	-0,94	12,99
	kumpis be kaulo	1 kg	8,12	11,38	11,72	2,99	44,33
Veršiena	nugarinė be kaulo	1 kg	12,07	14,23	13,55	-4,78	12,26
	kumpis be kaulo	1 kg	14,13	16,47	16,35	-0,73	15,71
Vištiena	nugarinė be kaulo	1 kg	14,90	17,95	17,93	-0,11	20,34
	išdarinėta, nepadalinta į gabalus	1 kg	4,66	5,55	5,86	5,59	25,75
Antiena	išdarinėta, nepadalinta į gabalus	1 kg	6,83	-	10,00	-	46,41
Kalakutiena	krūtinėlė	1 kg	7,25	8,68	9,00	3,69	24,14
Vištų kiaušiniai	neženklininti, neregistruotų vištų augintojų	10 vnt.	2,10	2,33	2,58	10,73	22,86
Sūdytos silkės	neišdarinėtos, su galvomis	1 kg	3,19	4,06	4,14	1,97	29,78
Silkių filė	su oda, sūryme	1 kg	5,31	6,07	6,55	7,91	23,35
Jūrinės lydekos	užšaldytos, be galvų	1 kg	3,98	4,87	4,85	-0,41	21,86
Menkės filė	užšaldyta	1 kg	-	6,45	7,06	9,46	-
Karpiai	paskersti	1 kg	5,17	6,58	6,84	3,95	32,30
Karosai	atšaldyti, išdarinėti, su galvomis	1 kg	-	3,43	3,00	-12,54	-
Karšiai	atšaldyti, išdarinėti, su galvomis	1 kg	2,95	3,52	2,99	-15,06	1,36
Sterkai	atšaldyti, išdarinėti, su galvomis	1 kg	8,43	10,00	9,50	-5,00	12,69
Medus	natūralus	1 kg	5,41	6,64	6,36	-4,22	17,56
Bulvės	lietuviškos, naujo derliaus, vidutinio dydžio	1 kg	0,68	0,76	0,75	-1,32	10,29
Burokėliai	lietuviški	1 kg	0,75	0,86	0,79	-8,14	5,33
Morkos	lietuviškos, naujo derliaus, neplautos	1 kg	0,91	0,98	0,89	-9,18	-2,20
Baltagūžiai	lietuviški, naujo derliaus	1 kg	0,76	0,97	0,89	-8,25	17,11
kopūstai	rauginti	1 kg	1,80	2,21	2,17	-1,81	20,56
	lietuviški	1 kg	2,10	2,23	2,57	15,25	22,38
Žiediniai kopūstai	importuoti	1 kg	-	2,10	2,13	1,43	-
	trumpavaisiai, lietuviški	1 kg	2,92	2,37	3,60	51,90	23,29
Agurkai	trumpavaisiai, importuoti	1 kg	3,15	-	3,86	-	22,54
	lietuviški, vidutinio dydžio	1 kg	2,02	2,25	2,66	18,22	31,68
Pomidorai	importuoti, vidutinio dydžio	1 kg	2,16	1,68	2,11	25,60	-2,31
	lietuviški, vidutinio dydžio	1 kg	0,87	0,97	0,92	-5,15	5,75
Svogūnai	lietuviški, vidutinio dydžio	1 kg	4,64	5,21	5,47	4,99	17,89
Česnakai	lietuviški, vidutinio dydžio	1 kg	4,64	5,21	5,47	4,99	17,89
Obuoliai	lietuviški, vidutinio dydžio	1 kg	0,95	1,01	1,02	0,99	7,37

* lyginant 2022 m. lapkričio mėn. su spalio mėn.

** lyginant 2022 m. lapkričio mėn. su 2021 m. lapkričio mėn.

Maisto produktų aprašas: geriamasis pienas – pilstomas arba plastikiniame butelyje; grietinė – supakuota arba nesupakuota; sviestas – supakuotas arba nesupakuotas; varškė, varškės sūris – supakuota arba nesupakuota; švieži, rūkyti lašiniai – kiaušienos, sveriami, nesupakuoti; kiaušiena – šviežia, atšaldyta, sveriami, nesupakuota; jautiena – šviežia, atšaldyta, sveriami, nesupakuota; veršiena – šviežia, atšaldyta, sveriami, nesupakuota; vištiena, antiena – šviežia, nesupakuota; kalakutienos krūtinėlė – šviežia, nesupakuota; kiaušiniai – rudi, neženklininti, neregistruotų vištų augintojų; sūdytos silkės, silkų filė – nesupakuota; jūrinės lydekos, menkės filė, atlantinės lašišos, karosai, karšiai, karpiai, menkės, sterka, strimėlės, stintos – nesupakuoti; medus – plastikiniame arba stikliniame indelyje; bulvės, morkos, burkėliai, baltagūžiai ir žiediniai kopūstai, trumpavaisiai ir ilgavaisiai agurkai, pomidorai, svogūnai, česnakai – nesupakuota; obuoliai – bet kokios veislės, nesupakuoti.

Pastabos: kainos turgavietėse registruojamos einamojo mėnesio pirmąjį ir antrąjį savaitgalį (šeštadienį); turgavietėje registruojama pirminė, pardavėjo prašoma kaina (be nuolaidų).

Šaltinis ŽŪIKVC (LŽŪMPRIŠ)



**Žemės ūkio ir maisto produktų vidutinės kainos Lietuvos mobiliuose turgavietėse
2021–2022 m. lapkričio mėn. pradžioje, EUR/mat. vnt.**

Produktas	Matavimo vienetas	2021	2022		Pokytis, %		
		lapkritis	spalis	lapkritis	mėnesio*	metų**	
Geriamasis pienas	karvių, natūralaus riebumo, šviežias	1 l	0,83	1,19	1,23	3,36	48,19
Grietinė	natūralaus riebumo	1 l	4,50	4,95	5,37	8,48	19,33
Sviestas	be augalinės kilmės riebalų	1 kg	10,00	12,40	12,65	2,02	26,50
Varškė	natūralaus riebumo	1 kg	3,82	5,03	5,03	0,00	31,68
Varškės sūris	karvių pieno, natūralaus riebumo	1 kg	4,95	6,63	6,96	4,98	40,61
Kiauliena	rūkyti lašiniai	1 kg	6,23	7,92	8,16	3,03	30,98
Vištiena	išdarinėta, nepadalinta į gabalus	1 kg	4,62	6,04	5,73	-5,13	24,03
Vištų kiaušiniai	neženklininti, neregistruotų vištų augintojų	10 vnt.	2,03	2,51	2,72	8,37	33,99
Medus	natūralus	1 kg	5,42	6,66	6,78	1,80	25,09
Duona	tamsi, be priedų	1 kg	3,38	4,67	4,73	1,28	39,94
	šviesi, be priedų	1 kg	3,35	4,80	4,96	3,33	48,06
Bulvės	naujo derliaus	1 kg	0,79	0,94	0,91	-3,19	15,19
Morkos	neplautos, naujo derliaus	1 kg	0,96	1,38	1,34	-2,90	39,58
	baltagūžiai, naujo derliaus	1 kg	0,96	1,27	1,04	-18,11	8,33
Kopūstai	baltagūžiai, rauginti	1 kg	2,10	2,33	2,53	8,58	20,48
	žiediniai	1 kg	2,47	2,60	2,70	3,85	9,31
Agurkai	trumpavaisiai	1 kg	2,65	2,77	4,02	45,13	51,70
Pomidorai	vidutinio dydžio	1 kg	2,42	2,62	2,85	8,78	17,77
Burokėliai	vidutinio dydžio	1 kg	0,92	0,99	1,15	16,16	25,00
Svogūnai	vidutinio dydžio	1 kg	1,03	1,34	1,35	0,75	31,07
Česnakai		1 kg	5,69	5,57	6,08	9,16	6,85
Obuoliai		1 kg	1,11	1,31	1,37	4,58	23,42

* lyginant 2022 m. lapkričio mėn. su spalio mėn.

** lyginant 2022 m. lapkričio mėn. su 2021 m. lapkričio mėn.

Maisto produktų aprašas: geriamasis pienas – pilstomas arba plastikiniame butelyje; grietinė – supakuota arba nesupakuota; sviestas – supakuotas arba nesupakuotas; varškė, varškės sūris – supakuota arba nesupakuota; rūkyti lašiniai – kiaulienos, sveriami, nesupakuoti; kiauliena – šviežia, atšaldyta, sveriami, nesupakuota; vištiena, antiena, triušiena – šviežia, atšaldyta, nesupakuota; kalakutienos krūtinėlė – šviežia, atšaldyta, nesupakuota; medus – plastikiniame arba stikliniame indelyje; duona – sveriami, nesupakuota; bulvės, morkos, baltagūžiai kopūstai, agurkai, pomidorai, svogūnai, česnakai – nesupakuoti; obuoliai – bet kokios veislės, nesupakuoti.

Pastabos: kainos turgavietėse registruojamos einamojo mėnesio pirmąjį ir antrąjį savaitgalį (šeštadienį); turgavietėje registruojama pirminė, pardavėjo prašoma kaina (be nuolaidų).

Šaltinis ŽŪIKVC (LŽŪMPRIS)

**Ūkinių gyvūnų ir javų vidutinės kainos Lietuvos turgavietėse
2021–2022 m. lapkričio mėn. pradžioje, EUR/mat. vnt.**

Produktas	Matavimo vienetas	2021	2022		Pokytis %		
		lapkritis	spalis	lapkritis	mėnesio*	metų**	
Galvijai	prieauglis iki 8 mėn. (imtinai)	1 vnt.	200,00	258,33	246,25	-4,68	23,13
	telyčios nuo 8 mėn. iki apsiveršavimo	1 vnt.	631,94	887,50	985,00	10,99	55,87
	karvės nuo 8 mėn. bent kartą apsiveršavusios	1 vnt.	845,83	1 147,22	1 194,44	4,12	41,22
Paršeliai	iki 3 mėn.	1 vnt.	82,86	118,75	118,57	-0,15	43,10
Kiaulės	nuo 8 mėn.	1 vnt.	446,62	482,29	534,67	10,86	19,71
Ožiai		1 vnt.	84,33	153,67	112,50	-26,79	33,40
Ožkos	ožkingos, ožkavedės	1 vnt.	78,20	89,86	67,50	-24,88	-13,68
	ožkų prieauglis, 2–18 mėn.	1 vnt.	51,67	61,79	57,74	-6,55	11,75
Avinai		1 vnt.	179,00	250,95	258,05	2,83	44,16
Avys	ėringos, ėriavedės	1 vnt.	100,70	126,19	109,05	-13,58	8,29
Ėriukai	avių prieauglis, 2–18 mėn.	1 vnt.	83,81	96,36	105,71	9,70	26,13
Triušiai (mėsiniai)	1–2 mėn.	1 vnt.	9,31	12,14	15,00	23,56	61,12
	3–4 mėn.	1 vnt.	18,76	24,17	23,09	-4,47	23,08
Vištos ir gaidžiai	nuo 3 mėn.	1 vnt.	6,82	8,20	8,42	2,68	23,46
Kviečiai	maistiniai arba pašariniai 40–50 kg maišuose	50 kg	12,31	19,08	18,93	-0,79	53,78
Rugiai		50 kg	9,25	18,75	19,00	1,33	105,41
Miežiai		50 kg	12,08	19,07	18,47	-3,15	52,90
Avižos		50 kg	10,48	16,43	15,87	-3,41	51,43

* lyginant 2022 m. lapkričio mėn. su spalio mėn.

** lyginant 2022 m. lapkričio mėn. su 2021 m. lapkričio mėn.

Pastabos: kainos registruojamos einamojo mėnesio pirmąjį ir antrąjį savaitgalį (šeštadienį). Turgavietėje registruojama pirminė, pardavėjo prašoma kaina (be nuolaidų).

Šaltinis ŽŪIKVC (LŽŪMPRIS)



**Pieno produktų vidutinės mažmeninės kainos Lietuvos didžiųjų prekybos tinklų (DPT) parduotuvėse*
2021–2022 m. 47 sav. (2021 11 26–2022 11 25)**

Produktas					Matavimo vnt.	Vidutinė svertinė kaina, EUR/mat. vnt.				Pokytis, %			
							2021		2022		savaitės **	mėnesio ***	metų ****
							47 sav.	43 sav.	46 sav.	47 sav.			
Geriamasis pienas	pasterizuotas, be priedų (kvapiųjų medžiagų, Ca, vitaminų ir pan.), 0,9–1 l pakuotėje	2,5 % riebumo	tetrapake		1 l	be akcijų	1,07	1,54	1,56	1,59	1,92	3,25	48,60
				<i>DPT privačių prekių ženklų</i>	1 l	akcinė	-	1,32	1,22	1,29	5,74	-2,27	-
		3,5 % riebumo	plastikiniame maišelyje		1 l	be akcijų	0,94	1,25	1,25	1,27	1,60	1,60	35,11
				<i>DPT privačių prekių ženklų</i>	1 l	be akcijų	0,77	1,32	1,32	1,32	0,00	0,00	71,43
		tetrapake		1 l	be akcijų	1,15	1,63	1,66	1,69	1,81	3,68	46,96	
			<i>DPT privačių prekių ženklų</i>	1 l	akcinė	0,99	1,25	1,29	1,30	0,78	4,00	31,31	
		plastikiniame maišelyje		1 l	be akcijų	1,11	1,49	1,59	1,59	0,00	6,71	43,24	
			<i>DPT privačių prekių ženklų</i>	1 l	be akcijų	0,72	0,99	0,99	0,99	0,00	0,00	37,50	
Kefyras	2,5 % riebumo, 0,9–1 kg pakuotėje	plastikiniame maišelyje		1 kg	be akcijų	1,08	1,61	1,61	1,61	0,00	0,00	49,07	
			<i>DPT privačių prekių ženklų</i>	1 kg	be akcijų	0,63	0,84	0,85	0,85	0,00	1,19	34,92	
	tetrapake		1 kg	be akcijų	1,20	1,83	1,84	1,84	0,00	0,55	53,33		
		<i>DPT privačių prekių ženklų</i>	1 kg	akcinė	0,91	1,66	1,47	1,54	4,76	-7,23	69,23		
Grietinė	30 % riebumo	330–500 g polistireno indelyje		1 kg	be akcijų	4,38	6,80	6,81	6,82	0,15	0,29	55,71	
			<i>DPT privačių prekių ženklų</i>	1 kg	akcinė	3,53	6,30	5,43	5,99	10,31	-4,92	69,69	
	10–15 % riebumo		1 kg	be akcijų	2,79	4,57	4,56	4,58	0,44	0,22	64,16		
		<i>DPT privačių prekių ženklų</i>	1 kg	akcinė	3,07	4,88	4,87	4,87	0,00	-0,20	58,63		
Varškės sūris	be priedų (džiovintų vaisių ir kt.)	22 % riebumo	supakuotas		1 kg	be akcijų	7,57	14,40	14,85	14,85	0,00	3,13	96,17
				<i>DPT privačių prekių ženklų</i>	1 kg	akcinė	5,53	9,05	9,07	9,05	-0,22	0,00	63,65
	13–15 % riebumo		1 kg	be akcijų	6,16	11,63	11,63	12,21	4,99	4,99	98,21		
		<i>DPT privačių prekių ženklų</i>	1 kg	be akcijų	4,51	7,05	6,85	6,81	-0,58	-3,40	51,00		
Jogurtas	natūralus	išskyrus geriamąjį dietinį	200–380 g polistireno indelyje		1 kg	be akcijų	2,42	3,96	4,03	4,03	0,00	1,77	66,53
				<i>DPT privačių prekių ženklų</i>	1 kg	be akcijų	1,60	2,15	2,06	2,06	0,00	-4,19	28,75
	su priedais		1 kg	be akcijų	3,47	4,41	4,59	4,60	0,22	4,31	32,56		
		<i>DPT privačių prekių ženklų</i>	1 kg	akcinė	2,56	-	3,40	3,28	-3,53	-	28,13		
Sviestas	82 % riebumo	170–200 g pergamentiniame arba laminuotame popieriuje		1 kg	be akcijų	10,90	15,40	15,27	15,50	1,51	0,65	42,20	
			<i>DPT privačių prekių ženklų</i>	1 kg	akcinė	8,35	12,73	11,36	11,05	-2,73	-13,20	32,34	
			1 kg	be akcijų	7,31	10,57	10,79	10,86	0,65	2,74	48,56		
	<i>DPT privačių prekių ženklų</i>	1 kg	akcinė	6,38	-	-	7,95	-	-	24,61			
Saldintas sutirštintas pienas	8 % riebumo	380–400 g skardinėje pakuotėje		1 kg	be akcijų	4,13	5,91	5,99	6,00	0,17	1,52	45,28	
			<i>DPT privačių prekių ženklų</i>	1 kg	be akcijų	2,80	3,93	3,96	3,97	0,25	1,02	41,79	
				1 kg	akcinė	-	-	4,13	4,13	0,00	-	-	

lentelės tęsinys 32 psl.



Produktas				Matavimo vnt.	Vidutinė svertinė kaina, EUR/mat. vnt.				Pokytis, %				
						2021		2022		savaitės **	mėnesio ***	metų ****	
						47 sav.	43 sav.	46 sav.	47 sav.				
Varškė	be priedų	9 % riebumo	180–200 g laminuotame popieriuje arba plastikiniame maišelyje	DPT privačių prekių ženklų	1 kg	be akcijų	4,76	7,22	7,27	7,30	0,41	1,11	53,36
					akcinė	-	5,59	5,50	5,78	5,09	3,40	-	
	1 kg	be akcijų		3,23	5,05	4,99	4,92	-1,40	-2,57	52,32			
	akcinė	2,65		4,67	4,39	-	-	-	-				
	liesa			DPT privačių prekių ženklų	1 kg	be akcijų	4,47	6,57	6,47	6,47	0,00	-1,52	44,74
					akcinė	-	5,57	4,91	5,41	10,18	-2,87	-	
Fermen- tinis sūris	Gouda, nesupjaustytas riekelėmis	supakuotas	DPT privačių prekių ženklų	1 kg	be akcijų	7,13	12,68	12,75	12,86	0,86	1,42	80,36	
				akcinė	-	-	8,95	9,10	1,68	-	-		
	1 kg		be akcijų	5,92	9,22	9,22	9,38	1,74	1,74	58,45			
	akcinė		-	-	8,95	9,10	1,68	-	-				
	Kietasis, nesupjaustytas riekelėmis			DPT privačių prekių ženklų	1 kg	be akcijų	13,66	18,46	18,93	18,99	0,32	2,87	39,02
					akcinė	11,86	18,09	14,94	-	-	-	-	
Tilsit, nesupjaustytas riekelėmis			DPT privačių prekių ženklų	1 kg	be akcijų	8,14	12,24	12,51	12,58	0,56	2,78	54,55	
				akcinė	6,53	9,13	9,20	9,26	0,65	1,42	41,81		
				1 kg	be akcijų	6,53	9,13	9,20	9,26	0,65	1,42	41,81	
				akcinė	5,94	-	-	9,06	-	-	-	52,53	

Mėsos produktų vidutinės mažmeninės kainos Lietuvos didžiųjų prekybos tinklų (DPT) parduotuvėse* 2021–2022 m. 47 sav. (2021 11 26–2022 11 25)

Produktas				Matavimo vnt.	Vidutinė svertinė kaina, EUR/mat. vnt.				Pokytis, %					
						2021		2022		savaitės **	mėnesio ***	metų ****		
						47 sav.	43 sav.	46 sav.	47 sav.					
Kiauliena	šviežia, atšaldyta	supakuota arba nesupakuota		1 kg	be akcijų	3,47	3,94	3,94	3,94	0,00	0,00	13,54		
				1 kg	be akcijų	3,52	4,63	4,64	4,64	0,00	0,22	31,82		
				akcinė	2,99	-	-	3,51	-	-	17,39			
				1 kg	be akcijų	5,71	6,11	6,11	6,13	0,33	0,33	7,36		
				1 kg	be akcijų	5,87	6,08	6,04	6,04	0,00	-0,66	2,90		
				akcinė	-	5,62	5,61	5,60	-0,18	-0,36	-			
Galvijiena	šviežia, atšaldyta	supakuota arba nesupakuota		1 kg	be akcijų	4,48	4,82	4,82	4,82	0,00	0,00	7,59		
				1 kg	be akcijų	2,99	3,85	4,03	4,07	0,99	5,71	36,12		
				1 kg	be akcijų	5,99	-	-	7,99	-	-	33,39		
				1 kg	be akcijų	6,84	9,39	9,40	9,44	0,43	0,53	38,01		
				1 kg	be akcijų	9,54	11,77	11,99	11,90	-0,75	1,10	24,74		
				akcinė	-	-	-	-	-	-	-			
Dešra	kiaulienos ir (arba) jautienos, ir (arba) vištienos, aukščiausios rūšies	virtos dešrelės	supakuotos	DPT privačių prekių ženklų	1 kg	be akcijų	6,30	7,72	7,74	7,71	-0,39	-0,13	22,38	
					akcinė	4,34	3,60	5,56	6,24	12,23	73,33	43,78		
		virtos dešros	supakuotos	DPT privačių prekių ženklų	1 kg	be akcijų	3,28	4,42	4,46	4,55	2,02	2,94	38,72	
					akcinė	3,12	-	3,96	3,51	-11,36	-	12,50		
		šalta rūkyta	supakuota	DPT privačių prekių ženklų	1 kg	be akcijų	5,46	7,14	7,27	7,44	2,34	4,20	36,26	
					akcinė	3,02	4,70	4,91	4,82	-1,83	2,55	59,60		
		karštai rūkyta	supakuota	DPT privačių prekių ženklų	1 kg	be akcijų	3,10	3,42	3,48	3,51	0,86	2,63	13,23	
					akcinė	-	-	2,20	2,22	0,91	-	-		
					DPT privačių prekių ženklų	1 kg	be akcijų	13,03	17,39	17,43	17,47	0,23	0,46	34,08
						akcinė	-	-	-	-	-	-	-	
			DPT privačių prekių ženklų	1 kg	be akcijų	8,74	10,59	10,61	10,61	0,00	0,19	21,40		
				akcinė	6,10	9,51	5,32	-	-	-	-			
Mėsos konservai	troškinta kiauliena	230–325 g skardinėje pakuotėje		1 kg	be akcijų	8,13	11,47	11,56	11,56	0,00	0,78	42,19		
				akcinė	6,10	9,51	5,32	-	-	-	-			
	troškinta jautiena			1 kg	be akcijų	4,21	5,14	5,27	5,29	0,38	2,92	25,65		
				akcinė	-	3,54	9,78	-	-	-	-			



**Grūdų produktų vidutinės mažmeninės kainos Lietuvos didžiųjų prekybos tinklų (DPT) parduotuvėse*
2021–2022 m. 47 sav. (2021 11 26–2022 11 25)**

Produktas			Matavi- mo vnt.		Vidutinė svertinė kaina, EUR/mat. vnt.				Pokytis, %			
					2021		2022		savaitės **	mėnesio ***	metų ****	
					47 sav.	43 sav.	46 sav.	47 sav.				
Kvietiniai miltai	ekstra rūšies (405 B–F)	0,9–1 kg popierinėje pakuotėje	1 kg	be akcijų	1,06	1,72	1,73	1,75	1,16	1,74	65,09	
				akcinė	0,83	1,32	1,27	1,23	-3,15	-6,82	48,19	
		DPT privačių prekės ženklų	1 kg	be akcijų	0,87	1,39	1,39	1,39	0,00	0,00	59,77	
				akcinė	0,95	1,59	1,60	1,61	0,63	1,26	69,47	
		1,75–2,2 kg popierinėje pakuotėje	1 kg	be akcijų	0,69	0,97	0,99	0,99	0,00	2,06	43,48	
				DPT privačių prekės ženklų	0,69	0,97	0,99	0,99	0,00	2,06	43,48	
	aukščiausios rūšies (550 B–F)	0,9–1 kg popierinėje pakuotėje	1 kg	be akcijų	0,94	1,37	1,37	1,37	0,00	0,00	45,74	
				akcinė	0,69	1,10	1,05	1,00	-4,76	-9,09	44,93	
		DPT privačių prekės ženklų	1 kg	be akcijų	0,59	0,69	0,80	0,81	1,25	17,39	37,29	
				akcinė	0,81	1,15	1,15	1,14	-0,87	-0,87	40,74	
		1,75–2,2 kg popierinėje pakuotėje	1 kg	be akcijų	0,52	0,89	0,95	0,83	-12,63	-6,74	59,62	
				DPT privačių prekės ženklų	0,60	0,73	0,75	0,75	0,00	2,74	25,00	
Duona	tamsi	be specialių priedų (džiovintų vaisių, riešutų ir kt.)	popierinėje arba plastikinėje pakuotėje	1 kg	be akcijų	2,15	3,02	3,12	3,15	0,96	4,30	46,51
					akcinė	1,63	-	1,91	2,38	24,61	-	46,01
	DPT privačių prekės ženklų			1 kg	be akcijų	0,80	1,32	1,39	1,36	-2,16	3,03	70,00
					akcinė	1,61	2,21	2,28	2,32	1,75	4,98	44,10
	šviesi			1 kg	be akcijų	0,88	1,31	1,29	1,29	0,00	-1,53	46,59
					DPT privačių prekės ženklų	0,88	1,31	1,29	1,29	0,00	-1,53	46,59
	batonas	1 kg	be akcijų	1,88	2,62	2,74	2,76	0,73	5,34	46,81		
			akcinė	1,56	2,22	2,50	1,98	-20,80	-10,81	26,92		
	DPT privačių prekės ženklų	1 kg	be akcijų	0,84	1,38	1,39	1,41	1,44	2,17	67,86		
			akcinė	0,84	1,38	1,39	1,41	1,44	2,17	67,86		
	Ryžiai	be specialių priedų, plikyti	popierinėje arba plastikinėje pakuotėje	1 kg	be akcijų	2,33	2,89	2,90	2,92	0,69	1,04	25,32
					DPT privačių prekės ženklų	1,42	1,83	1,84	1,86	1,09	1,64	30,99
akcinė					1,27	1,64	-	-	-	-	-	
Makaronai	spagečiai, plonieji, forminiai ir kt.	plastikinėje pakuotėje	1 kg	be akcijų	1,64	2,39	2,45	2,45	0,00	2,51	49,39	
				DPT privačių prekės ženklų	0,84	1,45	1,49	1,49	0,00	2,76	77,38	
Grikių kruopos	neskaldytos	popierinėje arba plastikinėje pakuotėje	1 kg	be akcijų	2,81	4,57	4,65	4,57	-1,72	0,00	62,63	
				akcinė	2,42	3,19	-	2,75	-	-13,79	13,64	
DPT privačių prekės ženklų	1 kg		be akcijų	1,91	3,46	3,46	3,49	0,87	0,87	82,72		
			akcinė	1,22	1,73	1,73	1,73	0,00	0,00	41,80		
Manų kruopos			1 kg	be akcijų	0,63	0,88	0,92	0,92	0,00	4,55	46,03	
				DPT privačių prekės ženklų	0,63	0,88	0,92	0,92	0,00	4,55	46,03	
Avižiniai dribsniai			1 kg	be akcijų	1,65	1,81	1,90	1,90	0,00	4,97	15,15	
				DPT privačių prekės ženklų	0,91	1,32	1,27	1,27	0,00	-3,79	39,56	
Miežinės kruopos			1 kg	be akcijų	0,74	1,46	1,46	1,47	0,68	0,68	98,65	
				akcinė	-	-	1,09	1,09	0,00	-	-	
DPT privačių prekės ženklų	1 kg		be akcijų	0,53	0,86	0,86	0,86	0,00	0,00	62,26		
			akcinė	0,75	1,57	1,57	1,57	0,00	0,00	109,33		
Perlinės kruopos		1 kg	be akcijų	-	-	1,15	1,15	0,00	-	-		
			DPT privačių prekės ženklų	0,53	0,90	0,90	0,90	0,00	0,00	69,81		
Skaldyti žirniai		1 kg	be akcijų	1,15	1,89	1,89	1,89	0,00	0,00	64,35		
			DPT privačių prekės ženklų	0,59	1,13	1,12	1,12	0,00	-0,88	89,83		


**Bulvių, daržovių ir vaisių vidutinės mažmeninės kainos Lietuvos didžiųjų prekybos tinklų parduotuvėse*
2021–2022 m. 47 sav. (2021 11 26–2022 11 25)**

Produktas				Matavimo vnt.		Vidutinė svartinė kaina, EUR/mat. vnt.				Pokytis, %			
						2021	2022			savaitės **	mėnesio ***	metų ****	
						47 sav.	43 sav.	46 sav.	47 sav.				
Bulvės	lietuviškos	visų klasių, neplautos	supakuotos	1 kg	be akcijų	0,60	0,73	0,69	0,68	-1,45	-6,85	13,33	
					akcinė	-	0,64	0,57	0,40	-29,82	-37,50	-	
			nesupakuotos	1 kg	be akcijų	0,59	0,69	0,64	0,62	-3,13	-10,14	5,08	
					akcinė	0,36	0,54	-	0,39	-	-27,78	8,33	
Burokėliai	nacionalinės kokybės		supakuoti	1 kg	be akcijų	0,78	1,65	1,62	1,62	0,00	-1,82	107,69	
	lietuviški	visų klasių	supakuoti arba nesupakuoti	1 kg	be akcijų	0,45	0,73	0,68	0,71	4,41	-2,74	57,78	
					akcinė	0,28	0,49	0,45	0,63	40,00	28,57	125,00	
		virti	vakuuminėje pakuotėje	1 kg	be akcijų	1,12	1,41	1,40	1,40	0,00	-0,71	25,00	
Morkos	nacionalinės kokybės		supakuotos	1 kg	be akcijų	1,01	1,19	1,18	1,19	0,85	0,00	17,82	
					akcinė	0,59	0,74	-	0,52	-	-29,73	-11,86	
	lietuviškos	visų klasių	supakuotos	1 kg	be akcijų	0,68	1,11	1,02	1,01	-0,98	-9,01	48,53	
			nesupakuotos	1 kg	be akcijų	0,45	0,67	0,64	0,65	1,56	-2,99	44,44	
					akcinė	0,29	0,36	0,42	0,35	-16,67	-2,78	20,69	
Baltagūžiai kopūstai	nacionalinės kokybės		supakuoti	1 kg	be akcijų	1,06	1,29	1,29	1,29	0,00	0,00	21,70	
	lietuviški	visų klasių	nesupakuoti	1 kg	be akcijų	0,66	0,93	0,88	0,86	-2,27	-7,53	30,30	
					akcinė	0,41	0,66	0,58	0,47	-18,97	-28,79	14,63	
			rauginti	supakuoti	1 kg	be akcijų	1,76	1,98	2,03	2,03	0,00	2,53	15,34
Trumpavaisiai agurkai	importuoti	visų klasių		1 kg	be akcijų	2,47	-	3,95	3,34	-15,44	-	35,22	
				akcinė	1,81	-	1,94	1,89	-2,58	-	4,42		
Ilgavaisiai agurkai	importuoti	visų klasių		1 kg	be akcijų	2,25	2,75	2,84	2,76	-2,82	0,36	22,67	
				akcinė	1,68	2,14	1,65	1,81	9,70	-15,42	7,74		
Pomidorai	lietuviški	visų klasių	nesupakuoti	1 kg	be akcijų	1,91	2,99	2,99	2,99	0,00	0,00	56,54	
					akcinė	1,09	2,04	2,12	-	-	-	-	
	importuoti	visų klasių		1 kg	be akcijų	1,65	2,16	2,08	1,92	-7,69	-11,11	16,36	
				akcinė	1,34	-	1,44	1,43	-0,69	-	6,72		
Paprikos	raudonosios	visų klasių		1 kg	be akcijų	2,26	2,86	2,83	2,85	0,71	-0,35	26,11	
				akcinė	1,86	-	1,86	2,42	30,11	-	30,11		
Svogūnai, geltonieji	nacionalinės kokybės		supakuoti	1 kg	be akcijų	1,32	1,29	1,29	1,29	0,00	0,00	-2,27	
	lietuviški	visų klasių	nesupakuoti	1 kg	be akcijų	0,48	0,71	0,70	0,70	0,00	-1,41	45,83	
					importuoti	1 kg	be akcijų	0,45	0,68	0,66	0,66	0,00	-2,94
Česnakai	lietuviški	visų klasių	supakuoti	1 kg	be akcijų	-	10,73	11,73	11,73	0,00	9,32	-	
	importuoti		nesupakuoti	1 kg	be akcijų	3,58	3,80	3,43	3,41	-0,58	-10,26	-4,75	
Obuoliai	nacionalinės kokybės		supakuoti	1 kg	be akcijų	1,16	1,33	1,29	1,21	-6,20	-9,02	4,31	
					akcinė	0,81	0,89	-	-	-	-	-	
	lietuviški	visų klasių	supakuoti arba nesupakuoti	1 kg	be akcijų	1,10	1,19	1,01	1,01	0,00	-15,13	-8,18	
					Jonagold	1 kg	be akcijų	0,87	0,94	0,93	0,89	-4,30	-5,32
			nesupakuoti			akcinė	0,53	-	0,44	0,49	11,36	-	-7,55
	Golden	visų klasių			1 kg	be akcijų	1,63	1,62	1,78	1,61	-9,55	-0,62	-1,23
				akcinė	1,50	1,43	-	-	-	-	-		
Bananai	visų klasių		nesupakuoti	1 kg	be akcijų	0,99	1,56	1,56	1,55	-0,64	-0,64	56,57	
					akcinė	0,79	-	-	1,46	-	-	84,81	



Paukštienos produktų ir kiaušinių vidutinės mažmeninės kainos Lietuvos didžiųjų prekybos tinklų (DPT) parduotuvėse* 2021–2022 m. 47 sav. (2021 1126–2022 11 25)

Produktas			Matavimo vnt.		Vidutinė svertinė kaina, EUR/mat. vnt.				Pokytis, %		
					2021		2022		savaitės **	mėnesio ***	metų ****
					47 sav.	43 sav.	46 sav.	47 sav.			
Vištienos ketvirčiai	atvėsinti	supakuoti arba nesupakuoti	1 kg	be akcijų	1,83	2,73	2,64	2,68	1,52	-1,83	46,45
Viščiukas ar viščiukas broileris	atvėsintas, nesukapotas	supakuotas arba nesupakuotas	1 kg	be akcijų	2,50	3,98	3,95	3,87	-2,03	-2,76	54,80
Vištienos krūtinėlės	šviežios	supakuotos arba nesupakuotos	1 kg	be akcijų	3,99	6,49	6,49	6,49	0,00	0,00	62,66
Kalakutienos krūtinėlės			1 kg	be akcijų	6,91	8,76	8,89	8,93	0,45	1,94	29,23
Vištienos konservai	70 proc.	skardinėje pakuotėje	1 kg	be akcijų	5,73	8,23	8,60	8,60	0,00	4,50	50,09
Naruvoose laikomų vištų kiaušiniai	L kategorija	ipakuoti į popierines arba plastikines pakuotes	10 vnt.	be akcijų	1,55	2,40	2,39	2,38	-0,42	-0,83	53,55
			10 vnt.	be akcijų	1,46	2,00	2,02	2,04	0,99	2,00	39,73
	M kategorija		10 vnt.	be akcijų	1,06	1,70	1,84	1,84	0,00	8,24	73,58
			10 vnt.	be akcijų	1,11	1,60	1,65	1,66	0,61	3,75	49,55

Žuvų produktų vidutinės mažmeninės kainos Lietuvos didžiųjų prekybos tinklų parduotuvėse* 2021–2022 m. 47 sav. (2021 11 26–2022 11 25)

Produktas			Matavimo vnt.		Vidutinė svertinė kaina, EUR/mat. vnt.				Pokytis, %		
					2021		2022		savaitės **	mėnesio ***	metų ****
					47 sav.	43 sav.	46 sav.	47 sav.			
Jūrinės lydekos	užšaldytos, be galvų	plastikiniame maišelyje	1 kg	be akcijų	4,38	5,54	5,73	5,75	0,35	3,79	31,28
				akcinė	-	4,63	4,92	-	-	-	-
Atlantinės lašišos	šviežios su galvomis, nuo 1 iki 3 kg	nesupakuotos	1 kg	be akcijų	10,12	12,53	12,32	12,05	-2,19	-3,83	19,07
				akcinė	-	8,53	8,20	7,98	-2,68	-6,45	-
Menkės filė	užšaldyta	plastikiniame maišelyje	1 kg	be akcijų	5,67	7,65	8,01	8,10	1,12	5,88	42,86
Karpiai	paskersti		1 kg	be akcijų	6,15	7,35	7,52	7,54	0,27	2,59	22,60
				akcinė	4,96	5,63	6,24	6,05	-3,04	7,46	21,98
Sūdytos silkės	neišdarinėtos, su galvomis	nesupakuotos	1 kg	be akcijų	3,24	4,03	3,77	3,79	0,53	-5,96	16,98
				akcinė	2,59	-	3,59	2,39	-33,43	-	-7,72
Silkės filė	natūrali, su oda, sūryme		1 kg	be akcijų	5,22	5,68	5,52	5,52	0,00	-2,82	5,75
Jūriniai ešeriai	karštai rūkyti		1 kg	be akcijų	7,45	8,07	8,20	8,05	-1,83	-0,25	8,05
				akcinė	6,99	5,98	6,86	5,73	-16,47	-4,18	-18,03
Skumbrės	šaltai rūkytos	supakuotos arba nesupakuotos	1 kg	be akcijų	6,02	6,34	6,34	6,34	0,00	0,00	5,32
Žuvų konservai aliejuje	šprotai	160–240 g skardinėje pakuotėje	1 kg	be akcijų	5,70	9,04	8,93	8,93	0,00	-1,22	56,67
	skumbrės		1 kg	be akcijų	5,41	7,78	8,02	8,01	-0,12	2,96	48,06
Žuvų konservai pomidorų padaže	šprotai		1 kg	be akcijų	3,70	5,01	5,69	5,75	1,05	14,77	55,41
	skumbrės		1 kg	be akcijų	5,22	8,20	8,38	8,38	0,00	2,20	60,54

**Kitų maisto produktų vidutinės mažmeninės kainos Lietuvos didžiųjų prekybos tinklų (DPT) parduotuvėse*
2021–2022 m. 47 sav. (2021 11 26–2022 11 25)**

Produktas	Matavimo vnt.	Vidutinė svartinė kaina, EUR/mat. vnt.	Pokytis, %									
			2021		2022							
			47 sav.	43 sav.	46 sav.	47 sav.						
Cukrus	popierinėje arba plastikinėje pakuotėje		1 kg	be akcijų	0,81	1,29	1,41	1,43	1,42	10,85	76,54	
	<i>DPT privačių prekių ženklų</i>		1 kg	be akcijų	0,63	1,00	1,00	1,01	1,00	1,00	60,32	
Geriamasis vanduo	negazuotas, be priedų	1,5 l plastikiniame butelyje	1 l		be akcijų	0,43	0,48	0,48	0,48	0,00	0,00	11,63
				<i>akcinė</i>	0,28	0,29	0,36	0,33	-8,33	13,79	17,86	
Maistinis aliejus	rapsų	0,9–1 l plastikiniame butelyje	1 l		be akcijų	3,10	3,96	3,92	3,93	0,26	-0,76	26,77
				<i>akcinė</i>	-	-	3,29	2,67	-18,84	-	-	
	<i>DPT privačių prekių ženklų</i>		1 l	be akcijų	1,98	3,36	3,37	3,36	-0,30	0,00	69,70	
	<i>akcinė</i>	-	2,59	2,59	-	-	-	-				
	saulėgrąžų	1 l		be akcijų	3,21	4,41	4,30	4,35	1,16	-1,36	35,51	
			<i>akcinė</i>	-	3,40	3,40	3,03	-10,88	-10,88	-		
<i>DPT privačių prekių ženklų</i>		1 l	be akcijų	2,14	3,25	3,23	3,25	0,62	0,00	51,87		
Medus	natūralus	stikliniame indelyje	1 kg	be akcijų	6,45	8,15	8,46	8,49	0,35	4,17	31,63	
Druska	joduota	popierinėje arba plastikinėje pakuotėje	1 kg	be akcijų	0,37	0,51	0,51	0,51	0,00	0,00	37,84	
	be priedų	1 kg	be akcijų	0,33	0,70	0,71	0,71	0,00	1,43	115,15		

* kainos registruojamos Vilniaus, Kauno, Klaipėdos, Panevėžio, Šiaulių, Alytaus ir Marijampolės miestų UAB „Lidl Lietuva“, UAB „Maxima LT“, UAB „Norfos mažmena“, UAB „IKI Lietuva“ ir UAB „Rimi Lietuva“ prekybos tinklų parduotuvėse.

** lyginant 2022 m. 47 savaitę su 46 savaitę

*** lyginant 2022 m. 47 savaitę su 43 savaitę

**** lyginant 2022 m. 47 savaitę su 2021 m. 47 savaitę

Šaltinis ŽŪIKVC (LŽŪMPRIS)

Šaltinių sutrumpinimai

AMA	– Agrarmarkt Austria, Austrija
AMI	– Agrarmarkt Informations, Vokietija
EK	– Europos Komisija
EKI	– Eesti Konjunkturiinstituut, Estija
EUROSTAT	– The Statistical Office of the European Communities
FAO	– Jungtinių Tautų maisto ir žemės ūkio organizacija
IGC	– International Grains Council, D. Britanija
LDAA	– Lietuvos daržovių augintojų asociacija
LVAEI	– Latvijas Valsts Agraras Ekonomikas Instituts, Latvija
LŽŪKT	– Lietuvos žemės ūkio konsultavimo tarnyba
LŽŪMPRRA	– Lietuvos žemės ūkio ir maisto produktų rinkos reguliavimo agentūra
LŽŪMPRIS	– Lietuvos žemės ūkio ir maisto produktų rinkos informacinė sistema
NMA	– Nacionalinė mokėjimo agentūra
NŽT	– Nacionalinė žemės tarnyba
SDAIS	– Supirkėjų duomenų apdorojimo informacinės sistemos
STD	– Lietuvos Statistikos departamentas
VMVT	– Valstybinė maisto ir veterinarijos tarnyba
ZSRIR	– Zintegrowany System Rolniczej Informacji Rynkowej, Lenkija
ŽŪIKVC	– VĮ Žemės ūkio informacijos ir kaimo verslo centras
ŽŪM	– Lietuvos Respublikos žemės ūkio ministerija
ŽŪR	– Žemės ūkio rūmai
USDA	– United States Department of Agriculture, JAV

Kopijavimas ar publikavimas viso leidinio ar jo dalies, be raštiško leidėjo sutikimo, yra draudžiamas

© „Agro RINKA“

Leidėjas: VĮ Žemės ūkio informacijos ir kaimo verslo centras

Vinco Kudirkos g. 18, Vilnius,

El. paštas: agrorinka@vic.lt

http://www.vic.lt/ris

Tel. (8 5) 266 0601