



Agro RINKA

ISSN 2351-5856

DVISAVAITINIS OFICIALUSIS INFORMACINIS STATISTINIS LEIDINYS

2023 m. vasario 27 d.

Nr. 3 (417)

TURINYS



Grūdų, rapsų ir pašarų rinka1-8

Kiaulienos, jautienos ir avienos rinka9-14

Paukštienos ir kiaušinių rinka15-18



Pieno ir pieno gaminių rinka19-24



Bulvių, daržovių ir vaisių rinka25-26



Degalų rinka27



Maisto produktų mažmeninė rinka28-36

Grūdų, rapsų ir pašarų rinka

Lietuvoje 2023 m. vasario viduryje grūdų supirkimo kainos kito nevienodai. Lietuvos grūdų supirkimo įmonėse 2023 m. 7 savaitę (02 13–19) kviečiai buvo superkami vidutiniškai po 283,59 EUR/t – kaina buvo panaši kaip ir praėjusių savaitę (6 savaitę (02 06–12), bet 10,40 proc. didesnė negu prieš metus (2022 m. 7 savaitę (02 14–20)). Pašarinių miežių (II klasės) vidutinė supirkimo kaina 7 savaitę sudarė 244,37 EUR/t ir, palyginti su praėjusių savaitę buvusią kaina, buvo didesnė 5,41 proc. ir 5,42 proc. didesnė negu prieš metus tuo pačiu laikotarpiu. Kviatrugiai buvo superkami vidutiniškai po 311,02 EUR/t – 7,38 proc. didesne kaina, palyginti su prieš savaitę buvusią kaina bei 15,31 proc. didesne kaina negu prieš metus atitinkamu laikotarpiu.

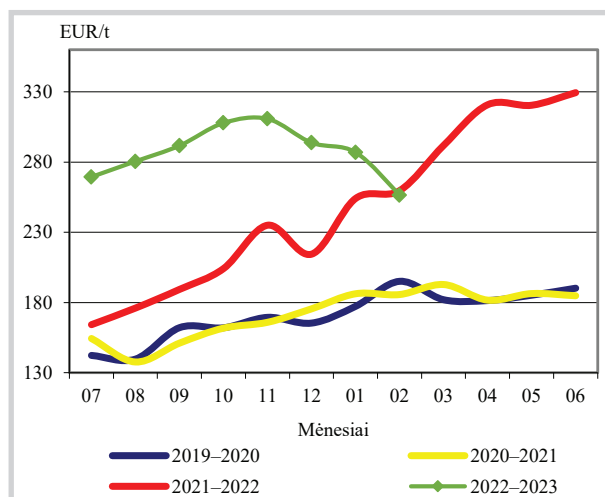
Analizuojamu laikotarpiu rapsai buvo superkami vidutiniškai po 564,83 EUR/t – atitinkamai 8,43 proc. ir 17,02 proc. mažesne kaina negu prieš savaitę ir metus.

Lietuvos grūdų eksportas 2023 m. sausio mėnesį buvo didesnis negu praėjusių metų analogišku laikotarpiu. Lietuvos grūdų ir rapsų supirkimo įmonės šių metų sausio mėnesį eksportavo 306,646 tūkst. t. – 14,06 proc. daugiau negu 2022 m. sausio mėn. Iš jų kviečių eksportas 2023 m. sausio

mėnesį sudarė beveik 99 proc. (303,408 tūkst. t). Palyginti su 2022 m. analogišku laikotarpiu, kviečių eksportas 2023 m. sausį buvo 37,26 proc. mažesnis. Kviečiai eksportuoti į Latviją, Lenkiją, Ispaniją, Norvegiją, Nigeriją, Jungtinę Karalystę, Maroką, Alžyrą, Mauritaniją ir Kongo Respubliką (vidutinė kaina – 314,33 EUR/t).

tęsinys 4 psl.

Pašarinių kviečių kainos Lietuvoje, EUR/t



Pastabos: 2023 m. vasario mėn. kaina – 1–3 savaitė vidutinė kaina; pašariniai kviečiai (drėgnis – neribojamas, grūdinės priemaišos – maks. 30 %)

Šaltinis ŽŪDC (LŽŪMPRIS)



**Grūdų ir rapsų supirkimo kainos (iš augintojų ir kitų vidaus rinkos ūkio subjektų)
Lietuvoje, EUR/t (be PVM)**

Grūdai	Data	2022		2023				Pokytis, %					
		7 sav. (02 14–20)		5 sav. (01 30–02 05)		6 sav. (02 06–12)		7 sav. (02 13–19)		savaitės***		metų****	
		be NP*	su NP**	be NP*	su NP**	be NP*	su NP**	be NP*	su NP**	be NP*	su NP**	be NP*	su NP**
Kviečiai		257,02	256,87	295,78	295,65	284,73	284,57	283,71	283,59	-0,36	-0,34	10,38	10,40
ekstra		263,23	263,22	313,99	313,99	298,77	298,77	331,03	331,03	10,80	10,80	25,76	25,76
I klasės		255,31	255,02	288,15	288,08	287,98	287,90	295,16	294,96	2,49	2,45	15,61	15,66
II klasės		265,11	264,98	300,26	300,23	292,28	292,17	285,33	285,26	-2,38	-2,36	7,63	7,66
III klasės		252,35	252,35	277,10	276,58	263,15	262,89	268,83	268,36	2,16	2,08	6,53	6,34
IV klasės		250,70	250,63	276,14	275,38	254,13	253,62	261,56	261,44	2,92	3,08	4,33	4,31
Rugiai		•	•	195,94	194,45	•	•	•	•	-	-	-	-
I klasės		-	-	-	-	•	•	•	•	-	-	-	-
II klasės		•	•	195,94	194,45	-	-	-	-	-	-	-	-
Miežiai		233,39	232,98	290,02	289,74	305,79	304,90	265,68	265,35	-13,11	-12,97	13,84	13,89
I klasės		•	•	•	•	•	•	•	•	-	-	-	-
II klasės		232,34	231,81	265,21	265,00	231,82	231,82	244,45	244,37	5,45	5,41	5,21	5,42
salykliniai		•	•	302,32	301,98	321,87	320,80	295,37	294,67	-8,23	-8,14	-	-
Avižos		184,09	184,09	267,44	267,44	257,64	257,64	•	•	-	-	-	-
Grikliai		-	-	•	•	604,81	603,86	•	•	-	-	-	-
Kvietrugiai		270,02	269,73	282,69	282,69	289,86	289,65	311,17	311,02	7,35	7,38	15,24	15,31
Kukurūzai		253,18	253,18	300,27	295,26	352,03	336,07	356,48	342,99	1,26	2,06	40,80	35,47
Žirniai		316,71	315,97	312,90	311,70	319,07	318,76	332,34	330,08	4,16	3,55	4,94	4,46
Pupos		285,86	283,99	309,39	309,39	•	•	308,65	308,65	-	-	7,97	8,68
Rapsai		680,69	680,69	614,00	613,99	616,89	616,84	565,20	564,83	-8,38	-8,43	-16,97	-17,02

* kaina be nuoskaitų (prieš valymą ir džiovimą) ir priemokų

** kaina su nuoskaitomis (po valymo ir džiovimo) ir priemokomis

*** lyginant 2023 m. 7 savaitę su 6 savaitę

**** lyginant 2023 m. 7 savaitę su 2022 m. 7 savaitę

• – konfidencialūs duomenys

Šaltinis ŽŪDC (LŽŪMPRIŠ)

Pastaba. Grūdų bei aliejinių augalų sėklų 5 ir 6 savaitžių supirkimo kainos patikslintos 2023 02 23

Grūdų ir rapsų supirkimas Lietuvos įmonėse (iš augintojų), t

Grūdai	Data	2022			2023	Pokytis, %	
		sausis	lapkritis	gruodis	sausis	mėnesio*	metų**
Kviečiai		120 682,66	263 530,09	162 249,96	163 178,68	0,57	35,21
ekstra		17 818,56	7 568,25	4 928,92	5 726,89	16,19	-67,86
I klasė		56 179,97	45 522,66	31 877,77	39 859,26	25,04	-29,05
II klasė		20 136,66	148 520,00	92 751,18	79 470,80	-14,32	294,66
III klasė		6 938,36	34 977,89	17 164,37	18 450,56	7,49	165,92
IV klasė		19 469,42	26 941,29	15 527,73	19 671,17	26,68	1,04
Rugiai		900,35	1 347,61	121,15	629,40	419,54	-30,09
I klasė		26,08	579,56	99,72	20,20	-79,74	-22,55
II klasė		874,27	768,05	21,43	609,20	2 743,26	-30,32
Miežiai		19 724,99	15 378,84	12 615,08	13 673,56	8,39	-30,68
I klasė		2 643,68	2 033,84	886,18	1 326,09	49,64	-49,84
II klasė		2 397,74	2 879,60	3 235,86	2 806,58	-13,27	17,05
salykliniai		14 683,57	10 465,40	8 493,04	9 540,89	12,34	-35,02
Avižos		859,68	3 262,30	1 923,02	5 561,91	189,23	546,97
Grikliai		345,77	763,35	115,74	555,74	380,16	60,73
Kvietrugiai		3 237,70	2 640,28	1 763,08	1 480,52	-16,03	-54,27
Kukurūzai		408,50	11 550,99	3 334,80	2 688,76	-19,37	558,20
Žirniai		1 661,65	4 190,18	5 909,70	1 250,68	-78,84	-24,73
Pupos		1 840,95	6 817,82	4 717,27	4 151,85	-11,99	125,53
Rapsai		16 293,67	34 809,14	19 143,01	21 414,02	11,86	31,43
Iš viso		165 956,42	344 290,60	211 892,89	214 585,15	1,27	29,30

* lyginant 2023 m. sausio mėn. su 2022 m. gruodžio mėn.

** lyginant 2023 m. sausio mėn. su 2022 m. sausio mėn.

Šaltinis ŽŪDC (LŽŪMPRIŠ)



**Grūdų ir rapsų vidutinės supirkimo kainos (iš augintojų ir kitų vidaus rinkos ūkio subjektų)
Lietuvoje, EUR/t (be PVM)**

Grūdai	Data	2022						2023		Pokytis, %			
		sausis		lapkritis		gruodis		sausis		mėnesio***		metų****	
		be NP*	su NP**	be NP*	su NP**	be NP*	su NP**	be NP*	su NP**	be NP*	su NP**	be NP*	su NP**
Kviečiai		270,01	269,92	318,06	317,93	311,11	311,02	297,42	297,31	-4,40	-4,41	10,15	10,15
ekstra		303,36	303,34	346,85	346,78	340,70	340,59	326,59	326,59	-4,14	-4,11	7,66	7,66
I klasė		266,79	266,70	353,33	353,23	317,32	317,19	302,61	302,52	-4,64	-4,63	13,43	13,43
II klasė		279,04	278,96	311,30	311,20	312,63	312,57	300,16	300,09	-3,99	-3,99	7,57	7,58
III klasė		240,19	239,74	289,33	288,98	293,55	293,33	274,79	274,53	-6,39	-6,41	14,40	14,51
IV klasė		254,23	254,12	311,12	310,90	294,20	293,84	287,26	287,00	-2,36	-2,33	12,99	12,94
Rugiai		207,49	207,17	231,45	229,21	•	•	206,66	205,09	-	-	-0,40	-1,00
I klasė		•	•	•	•	•	•	•	•	-	-	-	-
II klasė		207,45	207,11	216,25	213,19	•	•	206,16	204,52	-	-	-0,62	-1,25
Miežiai		251,12	251,05	309,45	310,39	311,72	312,93	296,92	297,82	-4,75	-4,83	18,24	18,63
I klasė		236,85	236,85	272,46	272,46	261,79	258,48	255,64	255,64	-2,35	-1,10	7,93	7,93
II klasė		246,24	246,20	295,92	295,91	283,66	283,61	272,30	272,10	-4,00	-4,06	10,58	10,52
salykliniai		257,93	257,83	328,21	330,39	325,69	327,59	314,60	316,25	-3,41	-3,46	21,97	22,66
Avižos		186,46	186,46	266,91	266,91	274,36	274,21	265,65	265,65	-3,18	-3,12	42,47	42,47
Grikiiai		733,26	731,36	750,28	740,74	713,68	708,92	620,84	608,49	-13,01	-14,17	-15,33	-16,80
Kvietrugiai		243,57	243,38	285,82	285,62	265,67	265,26	256,05	255,90	-3,62	-3,53	5,13	5,14
Kukurūzai		253,66	251,68	324,76	317,27	293,37	291,37	294,82	293,42	0,50	0,70	16,23	16,59
Žirniai		293,57	291,76	359,73	355,84	359,88	358,91	307,88	302,86	-14,45	-15,62	4,88	3,80
Pupos		304,29	303,23	350,12	349,67	339,79	339,58	326,25	325,99	-3,98	-4,00	7,22	7,51
Rapsai		704,70	704,34	611,56	611,20	624,70	624,62	602,40	602,10	-3,57	-3,61	-14,52	-14,52

* kaina be nuoskaitų (prieš valymą ir džiovimą) ir priemokų

Šaltinis ŽŪDC (LŽŪMPRI)

** kaina su nuoskaitomis (po valymo ir džiovimo) ir priemokomis

*** lyginant 2023 m. sausio mėn. su 2022 m. gruodžio mėn.

**** lyginant 2023 m. sausio mėn. su 2022 m. sausio mėn.

• – konfidencialūs duomenys

Grūdų ir aliejinių augalų sėklų perdirbimas Lietuvoje, t

Grūdai	Data	2022			2023	Pokytis, %	
		sausis	lapkritis	gruodis	sausis	mėnesio*	metų**
Kviečiai		74 766,68	69 373,49	73 174,99	73 109,44	-0,09	-2,22
ekstra		2 838,50	124,18	54,40	443,76	715,74	-84,37
I klasė		36 035,58	3 045,11	4 129,85	9 166,16	121,95	-74,56
II klasė		18 754,95	48 421,59	46 647,90	48 982,21	5,00	161,17
III klasė		1 487,21	2 486,19	5 419,60	1 418,08	-73,83	-4,65
IV klasė		15 540,42	15 205,80	16 788,02	13 032,95	-22,37	-16,14
spelta		110,03	90,62	135,22	66,28	-50,98	-39,76
Rugiai		2 755,17	1 896,41	1 970,50	1 400,41	-28,93	-49,17
I klasė		471,96	1 582,12	1 401,80	1 392,78	-0,64	195,11
II klasė		2 283,21	314,29	568,70	7,63	-98,66	-99,67
Miežiai		17 330,48	20 157,85	20 368,99	20 813,40	2,18	20,10
I klasė		9,47	17,81	22,39	23,88	6,66	152,06
II klasė		6 551,19	7 702,72	7 930,62	7 976,61	0,58	21,76
salykliniai		10 769,81	12 437,32	12 415,98	12 812,91	3,20	18,97
Avižos		3 427,54	6 186,49	684,64	3 381,99	393,98	-1,33
Grikiiai		1 997,11	2 130,30	1 878,12	1 661,26	-11,55	-16,82
Kvietrugiai		7 880,94	1 247,56	6 891,46	4 230,30	-38,62	-46,32
Kukurūzai		6 660,68	11 246,66	11 265,37	8 248,22	-26,78	23,83
Žirniai		338,41	348,54	310,73	198,64	-36,07	-41,30
Pupos		52,84	42,43	7,25	6,60	-8,94	-87,51
Rapsai		25 413,21	24 501,16	24 700,00	25 704,30	4,07	1,15
Linų sėmenys		5,62	6,43	5,93	9,67	63,09	72,13
Iš viso		140 635,17	137 144,15	141 281,16	138 802,85	-1,75	-1,30

* lyginant 2023 m. sausio mėn. su 2022 m. gruodžio mėn.

Šaltinis ŽŪDC (LŽŪMPRI)

** lyginant 2023 m. sausio mėn. su 2022 m. sausio mėn.



Grūdų ir aliejinių augalų sėklų atsargos* Lietuvoje, t

Grūdai	Data	2022			2023	Pokytis, %	
		sausis	lapkritis	gruodis	sausis	mėnesio**	metų***
Kviečiai		1 503 123,51	1 818 676,01	1 733 402,14	1 593 624,19	-8,06	6,02
ekstra		92 648,30	65 279,90	65 441,41	66 862,41	2,17	-27,83
I klasė		194 236,35	96 419,75	108 586,00	101 504,38	-6,52	-47,74
II klasė		732 934,40	884 291,91	846 640,16	802 227,27	-5,25	9,45
III klasė		178 784,24	363 747,04	323 700,11	254 756,58	-21,30	42,49
IV klasė		302 955,88	406 448,45	386 680,72	365 991,65	-5,35	20,81
spelta		1 564,35	2 488,97	2 353,74	2 281,90	-3,05	45,87
Rugiai		41 459,69	40 879,67	39 330,85	38 919,45	-1,05	-6,13
I klasė		13 888,93	23 721,88	22 884,95	21 489,17	-6,10	54,72
II klasė		27 570,76	17 157,79	16 445,90	17 430,28	5,99	-36,78
Miežiai		95 102,74	242 738,48	239 253,52	231 069,78	-3,42	142,97
I klasė		8 262,63	31 813,85	30 290,02	29 711,64	-1,91	259,59
II klasė		31 036,49	149 420,60	145 561,82	143 163,85	-1,65	361,28
salykliniai		55 803,62	61 504,03	63 401,68	58 194,29	-8,21	4,28
Avižos		28 792,93	34 385,28	35 595,91	36 908,31	3,69	28,19
Grikių		9 343,64	11 798,61	12 525,89	10 266,79	-18,04	9,88
Kvietrugiai		100 722,46	114 910,41	108 961,93	105 727,99	-2,97	4,97
Kukurūzai		35 071,11	47 585,37	62 306,19	71 428,00	14,64	103,67
Žirniai		19 859,63	67 353,59	35 313,45	32 860,91	-6,95	65,47
Pupos		12 237,31	75 963,58	70 387,39	29 697,75	-57,81	142,68
Rapsai		189 668,67	158 490,57	152 862,93	137 460,63	-10,08	-27,53
Linų sėmenys		224,97	236,90	240,84	231,16	-4,02	2,75
Iš viso		2 035 656,45	2 613 139,61	2 490 308,77	2 288 272,41	-8,11	12,41

* atsargos atitinkamo mėnesio pabaigoje

Šaltinis ŽŪDC (LŽŪMPRIŠ)

** lyginant 2023 m. sausio mėn. su 2022 m. gruodžio mėn.

*** lyginant 2023 m. sausio mėn. su 2022 m. sausio mėn.

2023 m. sausio mėnesį eksportuota 49,210 tūkst. t žirnių ir pupų – 5,5 karto didesnis kiekis negu 2022 m. sausio mėnesį. Jie eksportuoti į Latviją, Lenkiją, Švediją ir Egiptą (vidutinė kaina – 376,34 EUR/t).

Rapsų 2023 m. sausio mėnesį išvežta

6,775 tūkst. t – 89,75 proc. mažesnis kiekis negu 2022 m. sausio mėnesį. Jie išvežti į Latviją ir Suomiją (vidutinė kaina – 564,12 EUR/t).

USDA padidino 2022–2023 m. kviečių derliaus prognozę pasaulyje. JAV Žemės ūkio departamento (toliau – USDA) 2023 m. vasario mėn.

Grūdų produktų pardavimo kainos* (gamintojų) Lietuvoje, EUR/t

Produktai	Data	2022			2023	Pokytis, %	
		sausis	lapkritis	gruodis	sausis	mėnesio**	metų***
Kvietiniai miltai:							
aukščiausios rūšies		373,57	546,01	551,68	511,38	-7,30	36,89
pirmos rūšies		357,61	413,90	416,96	476,43	14,26	33,22
antros rūšies		●	●	406,18	●	-	-
Ruginiai miltai:							
šveistiniai		336,23	●	●	●	-	-
Sėlenos:							
kviečių		159,06	194,98	198,90	199,21	0,15	25,25
rugių		131,53	●	●	●	-	-
Kruopos:							
manų		564,70	730,85	857,65	792,28	-7,62	40,30
grikių		1 431,63	1 422,15	1 746,42	1 722,15	-1,39	20,29
žirnių		●	858,88	870,13	●	-	-
Dribsniai:							
rugių		0,00	●	●	●	-	-
avižų		614,21	829,56	859,12	850,23	-1,03	38,43
grikių		●	1 942,34	1 820,31	1 769,82	-2,77	-

* vidutinės svertinės kainos

Šaltinis ŽŪDC (LŽŪMPRIŠ)

** lyginant 2023 m. sausio mėn. su 2022 m. gruodžio mėn.

*** lyginant 2023 m. sausio mėn. su 2022 m. sausio mėn.

● – konfidencialūs duomenys

Duonos gaminių pardavimo kainos (*gamintojų*) Lietuvoje, EUR/t (be PVM)

	2022			2023		Pokytis, %	
	sausis	lapkritis	gruodis	sausis	mėnesio*	metų**	
Ruginė duona:	1 088,26	1 361,44	1 413,38	1 454,40	2,90	33,64	
<i>tamsi</i>	<i>1 096,35</i>	<i>1 377,07</i>	<i>1 420,90</i>	<i>1 468,73</i>	<i>3,37</i>	<i>33,97</i>	
be priedų	994,61	1 253,81	1 288,36	1 360,31	5,58	36,77	
su priedais	1 426,25	1 890,06	1 997,61	1 926,15	-3,58	35,05	
<i>šviesi</i>	<i>1 070,41</i>	<i>1 329,43</i>	<i>1 397,92</i>	<i>1 423,71</i>	<i>1,84</i>	<i>33,01</i>	
be priedų	1 024,16	1 273,42	1 346,84	1 363,93	1,27	33,18	
su priedais	1 227,71	1 523,03	1 579,85	1 650,85	4,49	34,47	
Kvietinė duona:	1 157,08	1 507,47	1 549,86	1 570,06	1,30	35,69	
<i>batonas</i>	<i>944,88</i>	<i>1 254,35</i>	<i>1 275,19</i>	<i>1 304,82</i>	<i>2,32</i>	<i>38,09</i>	
be priedų	943,68	1 253,26	1 273,75	1 302,77	2,28	38,05	
su priedais	1 042,90	1 375,00	1 428,60	1 526,09	6,82	46,33	
<i>sumuštinų duona</i>	<i>1 212,14</i>	<i>1 598,27</i>	<i>1 669,41</i>	<i>1 672,04</i>	<i>0,16</i>	<i>37,94</i>	
be priedų	1 137,77	1 481,00	1 555,46	1 564,15	0,56	37,48	
su priedais	1 345,86	1 805,56	1 870,58	1 879,36	0,47	39,64	
<i>kita</i>	<i>1 651,80</i>	<i>2 097,60</i>	<i>2 091,78</i>	<i>2 158,74</i>	<i>3,20</i>	<i>30,69</i>	
be priedų	1 423,29	1 846,11	1 837,81	1 908,83	3,86	34,11	
su priedais	2 050,43	2 552,14	2 648,71	2 713,36	2,44	32,33	

* lyginant 2023 m. sausio mėn. su 2022 m. gruodžio mėn.

Šaltinis ŽŪDC (LŽŪMPRIŠ)

** lyginant 2023 m. sausio mėn. su 2022 m. sausio mėn.

prognozės duomenimis, 2022–2023 m. kviečių derliaus prognozė pasaulyje, palyginti su sausio mėn. derliaus prognoze, padidinta 2,49 mln. t ir turėtų sudaryti 783,80 mln. t. Kviečių derliaus prognozė padidinta Australijoje 1,4 mln. t (iki 38 mln. t), tai būtų rekordinis kviečių derliaus treči metai iš eilės. Rusijoje kviečių derliaus prognozė dėl didesnių vasarinių kviečių ploto, analizuojamu laikotarpiu, padidinta 1 mln. t (iki 92 mln. t).

Pasaulinė kviečių sunaudojimo 2022–2023 m. prognozė padidinta 1,42 mln. t (iki 791,16 mln. t). Prognozė padidinta dėl didesnio pašarams ir pramonėje skirtų kviečių sunaudojimo Kanadoje, ES ir Rusijoje. Minėtas padidėjimas daugiau nei kompensuos prognozuojamą mažesnę kviečių sunaudojimą maistui, sėklai ir pramonei Bangladeše.

USDA duomenimis, analizuojamu laikotarpiu kviečių eksportas pasaulyje turėtų padidėti 1,33 mln. t ir sudaryti 212,95 mln. t. Kviečių eksporto prognozė padidinta dėl numatomo didesnio jų eksporto Australijoje, Ukrainoje, ES ir Rusijoje, tai turėtų daugiau nei kompensuoti laukiamą mažesnę kviečių eksportą iš Kanados. Kviečių importo prognozė pasaulyje padidinta 2,04 mln. t ir turėtų sudaryti 207,09 mln. t.

Naujausiais USDA duomenimis, 2022–2023 m. kviečių atsargos pasaulyje gali padidėti 0,95 mln. t (iki 269,34 mln. t). Kviečių atsargų padidėjimas prognozuojamas Australijoje ir Kinijoje. Šis padidėjimas daugiau nei kompensuos prognozuojamą mažesnes kviečių atsargas Ukrainoje, kurios gali būti mažiausios nuo 2016–2017 m.

tęsinys 7 psl.

Pasaulinės grūdų eksporto kainos, EUR/t

Grūdai	Valstybė	2022			2023		Pokytis, %	
		sausis	lapkritis	gruodis	sausis	mėnesio*	metų**	
Kviečiai	JAV HRW 2 kat.	354,56	391,19	368,99	362,03	-1,89	2,11	
	JAV SRW 2 kat.	315,56	329,37	321,10	304,92	-5,04	-3,37	
	Argentina	273,01	398,92	364,29	346,37	-4,92	26,87	
	ES, Prancūzija, FCW 1	295,17	324,54	323,92	301,23	-7,00	2,05	
	ES, Vokietija, B klasė	305,81	332,27	326,74	304,92	-6,68	-0,29	
	Ukraina, pašariniai	281,88	258,86	248,81	248,72	-0,04	-11,76	
	Kanada, CWRS 13,5 % baltymų	352,79	372,84	361,48	347,29	-3,93	-1,56	
Kukurūzai	JAV 3 YC	257,94	315,85	299,51	280,97	-6,19	8,93	
	Argentina	242,87	287,84	296,69	293,86	-0,95	20,99	
Miežiai	ES, Prancūzija, pašariniai	278,33	286,87	293,88	280,04	-4,71	0,61	
	Australija, pašariniai	241,10	280,11	273,22	269,91	-1,21	11,95	
	Australija, salykliniai	261,49	340,00	338,94	343,61	1,38	31,40	

HRW – Hard Red Winter, SRW – Soft Red Winter, CWRS – Canada Western Red Spring, YC – Yellow Corn

Šaltinis AMA

* lyginant 2023 m. sausio mėn. su 2022 m. gruodžio mėn.

** lyginant 2023 m. sausio mėn. su 2022 m. sausio mėn.



Grūdų ir rapsų vidutinės kainos (augintojų) ES šalyse, EUR/t

Valstybė	Data	2022				2023		Pokytis, %	
		6 sav. (02 07–13)	3 sav. (01 16–22)	4 sav. (01 23–29)	5 sav. (01 30–02 05)	6 sav. (02 06–12)	savaitės*	metų**	
Maistiniai kviečiai									
Bulgarija		262,59	282,49	274,82	269,07	268,43	-0,24	2,23	
Čekija		270,15	313,69	316,30	301,17	330,18	9,63	22,22	
Vokietija		281,85	295,17	288,63	291,40	292,00	0,21	3,60	
Estija		266,03	293,23	287,50	293,47	287,64	-1,99	8,12	
Graikija		240,00	370,00	340,00	340,00	340,00	0,00	41,67	
Ispanija		290,18	326,37	321,62	321,87	321,15	-0,23	10,67	
Prancūzija		266,32	293,92	293,92	292,84	292,84	0,00	9,96	
Kroatija		275,02	290,00	275,00	310,00	290,00	-6,45	5,45	
Italija		301,82	324,65	316,46	309,46	304,26	-1,68	0,81	
Latvija		267,89	294,76	254,30	276,80	276,87	0,03	3,35	
Lietuva		290,33	287,74	285,31	301,40	280,02	-7,09	-3,55	
Vengrija		293,63	287,65	276,73	273,30	277,64	1,59	-5,44	
Austrija		302,50	-	328,75	290,00	-	-	-	
Lenkija		280,53	290,59	285,34	284,65	282,88	-0,62	0,84	
Portugalija		-	324,50	334,00	334,00	-	-	-	
Rumunija		270,14	276,41	268,76	284,35	277,57	-2,39	2,75	
Slovėnija		316,50	355,00	344,21	338,21	334,51	-1,09	5,69	
Slovakija		275,37	316,10	-	339,75	278,43	-18,05	1,11	
Suomija		280,00	279,00	264,00	265,00	264,00	-0,38	-5,71	
Švedija		266,82	290,02	286,40	289,05	292,92	1,34	9,78	
Pašariniai kviečiai									
Belgija		269,00	259,20	255,60	258,60	259,80	0,46	-3,42	
Bulgarija		256,08	273,55	262,30	259,74	259,23	-0,20	1,23	
Vokietija		277,50	282,00	277,50	287,75	286,00	-0,61	3,06	
Estija		225,10	265,82	256,33	253,25	271,57	7,23	20,64	
Graikija		276,00	329,00	312,33	312,33	294,50	-5,71	6,70	
Airija		303,00	329,33	294,00	298,00	303,33	1,79	0,11	
Latvija		233,89	204,91	239,57	205,66	263,26	28,01	12,56	
Lietuva		232,68	263,14	265,06	271,40	247,60	-8,77	6,41	
Vengrija		249,78	285,04	273,36	282,21	270,70	-4,08	8,37	
Olandija		277,50	294,00	293,00	298,00	298,00	0,00	7,39	
Austrija		270,00	-	287,50	-	-	-	-	
Lenkija		276,10	297,82	283,86	283,16	276,57	-2,33	0,17	
Portugalija		292,00	310,00	311,00	308,00	315,00	2,27	7,88	
Rumunija		259,49	272,49	243,38	269,75	265,79	-1,47	2,43	
Slovakija		-	-	-	237,89	-	-	-	
Pašariniai miežiai									
Belgija		258,00	238,60	235,20	238,40	241,90	1,47	-6,24	
Bulgarija		237,24	291,44	301,67	301,67	301,67	0,00	27,16	
Vokietija		252,63	264,75	260,00	259,00	260,17	0,45	2,99	
Estija		241,03	233,94	226,21	232,96	233,34	0,16	-3,19	
Graikija		297,50	343,33	320,00	325,00	325,00	0,00	9,24	
Ispanija		281,26	308,53	302,90	300,80	299,43	-0,46	6,46	
Prancūzija		257,84	266,41	266,41	270,34	275,93	2,07	7,01	
Airija		302,00	253,67	280,33	282,00	280,33	-0,59	-7,17	
Italija		298,83	303,60	296,20	285,13	277,63	-2,63	-7,10	
Latvija		220,00	211,19	265,00	243,25	237,02	-2,56	7,74	
Lietuva		237,18	223,29	255,06	242,20	229,44	-5,27	-3,26	
Vengrija		-	234,60	280,76	-	-	-	-	
Olandija		264,50	270,50	269,00	272,00	275,00	1,10	3,97	
Austrija		252,50	262,50	260,00	-	242,50	-	-3,96	
Lenkija		249,55	256,34	252,25	253,19	242,65	-4,16	-2,76	
Portugalija		290,00	295,00	295,00	295,00	300,00	1,69	3,45	
Rumunija		245,27	269,04	243,48	259,01	249,83	-3,54	1,86	
Suomija		273,00	234,50	215,50	215,50	215,50	0,00	-21,06	
Maistiniai rugiai									
Čekija		208,45	333,44	328,46	326,94	-	-	-	
Vokietija		273,83	283,25	281,25	272,50	281,17	3,18	2,68	
Latvija		-	209,87	-	-	-	-	-	
Austrija		296,50	310,00	312,50	300,00	290,00	-3,33	-2,19	
Lenkija		247,78	230,60	219,15	228,74	218,64	-4,41	-11,76	

lentelės tęsinys 7 psl.



6 psl. lentelės tęsinys

Valstybė	Data	2023				Pokytis, %		
		2022 6 sav. (02 07–13)	3 sav. (01 16–22)	4 sav. (01 23–29)	5 sav. (01 30–02 05)	6 sav. (02 06–12)	savaitės*	metų**
Rapsai								
Vokietija		692,11	540,40	506,73	514,76	522,08	1,42	-24,57
Estija		-	566,38	537,28	543,21	551,21	1,47	-
Latvija		595,58	539,76	541,91	528,65	507,21	-4,06	-14,84
Lietuva		643,66	628,82	557,36	593,39	598,89	0,93	-6,96
Lenkija		705,74	586,71	586,39	569,51	567,24	-0,40	-19,62

* lyginant 2023 m. 6 savaitę su 5 savaitę

Šaltiniai ŽŪDC (LŽŪMPRIS), EK, AMI, ZSRIR, LVAEI, EKI

** lyginant 2023 m. 6 savaitę su 2022 m. 6 savaitę

Pastaba. Lietuvos maistinių ir pašarinių kviečių, pašarinių miežių, maistinių rugių ir rapsų 3, 4 ir 5 savaičių kainos patikslintos 2023 02 20

2023 m. vasario mėn. USDA prognozės duomenimis, 2022–2023 m. pasaulyje kitų grūdų (kukurūzų, sorgų, miežių, rugių, avižų, sorų ir grūdų mišinių) derliaus prognozė, palyginti su sausio mėn. prognoze, sumažinta 3,59 mln. t – iki 1 442,77 mln. t. Mažesnis kukurūzų derlius dėl mažesnio kukurūzų pasėlių ploto ir derlingumo prognozuojamas Argentinoje. Šio sumažėjimo dalį turėtų kompensuoti didesnis kukurūzų derlius Filipinuose ir Vietname. Didesnis miežių derlius prognozuojamas Rusijoje, Australijoje ir Urugvajuje.

Pasaulinė kitų grūdų sunaudojimo prognozė 2022–2023 m., palyginti su prieš tai buvusia prognoze, sumažinta 2,28 mln. t ir turėtų sudaryti 1 454,85 mln. t. Bendra 2022–2023 m. kitų grūdų

eksporto prognozė analizuojamu laikotarpiu padidinta 2,43 mln. t (iki 221,24 mln. t), o importo – 1,33 mln. t (iki 216,35 mln. t). Pagrindiniai pasaulinės grūdų prekybos pokyčiai 2022–2023 m. apima didesnę kukurūzų eksportą iš Brazilijos, Ukrainos, Paragvajaus, Turkijos ir Indonezijos, bet mažesnę – iš Argentinos. Kukurūzų importas turėtų padidėti į ES, bet sumažėti į Indoneziją ir Malaiziją.

2022–2023 derliaus metų pabaigoje kitų grūdų atsargų prognozė sumažinta 0,79 mln. t ir turėtų sudaryti 321,53 mln. t. Iš jų – kukurūzų atsargų prognozė sumažinta 1,14 mln. t (iki 295,28 mln. t). Mažesnės kukurūzų atsargos prognozuojamos Ukrainoje ir Indonezijoje. Kukurūzų atsargų sumažėjimą iš dalies turėtų kompensuoti numatomos didesnės jų atsargos Brazilijoje ir Kanadoje.

Šaltiniai ŽŪDC (LŽŪMPRIS), USDA

Ateities sandorių kviečių, kukurūzų ir rapsų kainos tarptautinėse biržose 2023 01 23–02 19, EUR/t*

Grūdinė kultūra, birža	Pristatymo mėnuo	4 sav. (01 23–29)	5 sav. (01 30–02 05)	6 sav. (02 06–12)	7 sav. (02 13–19)	Savaitės** kainos pokytis, %
Maistiniai kviečiai						
MATIF	kovas 2023	288,75	283,00	291,75	293,75	0,69
	gegužė 2023	284,50	281,25	289,50	290,75	0,43
	rugsėjis 2023	272,00	271,00	278,75	283,25	1,61
	gruodis 2023	272,75	272,00	279,50	284,00	1,61
	kovas 2024	272,75	273,00	280,25	284,75	1,61
Pašariniai kviečiai						
LIFFE	kovas 2023	257,72	256,75	262,95	264,11	0,44
	gegužė 2023	262,83	261,79	269,45	270,86	0,53
	liepa 2023	259,37	258,04	265,49	268,05	0,96
	lapkritis 2023	255,90	254,79	262,10	266,36	1,62
	sausis 2024	259,88	258,71	265,83	269,96	1,55
	kovas 2024	263,97	262,74	269,05	273,62	1,70
Kukurūzai						
MATIF	kovas 2023	278,50	275,75	287,75	294,00	2,17
	birželis 2023	278,75	276,50	286,50	290,50	1,40
	rugpjūtis 2023	281,50	280,00	289,75	292,25	0,86
	lapkritis 2023	266,75	266,75	271,25	275,50	1,57
	kovas 2024	266,75	267,75	272,50	276,50	1,47
Rapsai						
MATIF	gegužė 2023	544,50	544,25	547,75	553,25	1,00
	rugpjūtis 2023	544,75	541,75	544,75	551,25	1,19
	lapkritis 2022	543,75	543,25	547,00	552,25	0,96
	vasaris 2024	543,00	542,50	546,00	551,50	1,01
	gegužė 2024	545,00	543,25	543,00	549,50	1,20

LIFFE – London International Financial Future Exchange (Didžioji Britanija); MATIF – The International French Futures and Options Exchange (Prancūzija)

* kainos (EUR) pateiktos pagal atitinkamos datos ECB valiutų kursą

** lyginant 2023 m. 7 savaitę su 6 savaitę

Pastaba. Kainos nurodomos FOB sąlygomis

Šaltinis Tarptautinės biržos



Pasaulinė kombinuotųjų pašarų gamyba 2022 m. mažėjo 0,4 proc. Gyvūnų mitybos produktų gamybos lyderio, JAV kompanijos „Alltech“* duomenimis, pasaulinė kombinuotųjų pašarų gamyba 2022 m., sumažėjo mažiau nei puse procento (0,4 proc.) lyginant su 2021 m. ir siekė 1,266 mlrd. t.

Geopolitiniai neramumai ir užkrečiamos ligos įtakoją tiek paklausą, tiek energetikos ir žaliavų tiekimo grandinę. Dėl augančių žaliavų kainų ir kitų gamybos kaštų bei vis pasikartojančio afrikinio kiaulių maro, pasaulinė pašarų kiaulėms gamyba pernai mažėjo 3,0 proc. Aukštos pašarų kainos ir, palyginti, maža pieno kaina lėmė ir 1,3 proc. pašarų pieniniams galvijams sumažėjimą. Tuo tarpu pašarų penimiems galvijams gamyba sumažėjo nedaug – 0,3 proc. Paukščių gripas ir kitos užkrečiamos ligos paveikė ir paukštininkystės sektorių, tačiau didėjanti kiaušinių ir paukštienos, kaip, palyginti, pigaus baltymų šaltinio, paklausa įtakoją 1,3 proc. lesalų paukščiams ir 0,3 proc. lesalų dedeklėms

gamybos padidėjimą. Nežiūrint brangstančių žaliavų, pašarų gamyba akvakultūroms pernai augo 2,7 proc. Covid-19 pandemijos metu išaugęs naminių gyvūnų-augintinių skaičius lėmė 7,3 proc. pašarų gyvūnams-augintiniams gamybos padidėjimą.

Kombinuotųjų pašarų gamyba pernai metais Lotynų Amerikoje didėjo 1,6 proc. (3,006 mln. t), Šiaurės Amerikoje – 0,9 proc. (2,272 mln. t), o Azijos ir Ramiojo vandenyno regione išliko nepakitusi. Pašarų gamybos apimtys pernai 3,9 proc. (1,718 mln. t) sumažėjo ir Afrikoje, o Europoje, labiausiai paveiktoje karo Ukrainoje, pašarų gamyba mažėjo daugiausiai – 4,7 proc. (12,882 mln. t).

Didžiausiomis pašarų gamintojomis pasaulyje išlieka Kinija, JAV ir Brazilija.

*„Altech“ kasmetinė apklausa, atliekama jau dvyliktus metus, pateikti duomenys iš 142 šalių ir daugiau kaip 28 000 pašarų gamybos įmonių.

Šaltinis Altech

Kombinuotųjų pašarų ir premiksų gamyba ir pardavimas Lietuvoje 2022–2023 m., t

Produktas / PGPK	Pagaminta, t			Parduota, t					
				iš viso			vidaus rinkoje		
	2022	2023	pokytis*	2022	2023	pokytis*	2022	2023	pokytis*
	I mėn.	I mėn.	%	I mėn.	I mėn.	%	I mėn.	I mėn.	%
Ūkinių gyvūnų pašarų premiksai / 10.91.10.10.00	497,61	1 034,59	107,9	300,31	562,27	87,2	184,31	411,85	123,5
Mišiniai (išskyrus premiksus) ūkiniams gyvūnams – kiaulėms – šerti / 10.91.10.33.00	18 905,86	17 929,22	-5,2	4 596,66	3 111,53	-32,3	4 555,81	3 081,84	-32,4
Mišiniai (išskyrus premiksus) ūkiniams gyvūnams – galvijams – šerti / 10.91.10.35.00	27 018,80	31 834,49	17,8	15 333,89	15 349,78	0,1	6 060,52	8 636,72	42,5
Mišiniai (išskyrus premiksus) naminiams paukščiams lesinti / 10.91.10.37.00	23 494,49	29 315,85	24,8	23 229,49	27 941,98	20,3	21 816,05	26 893,58	23,3
Kiti, niekur kitur nepriskirti mišiniai (išskyrus premiksus) ūkiniams gyvūnams šerti / 10.91.10.39.00	5 466,13	2 231,59	-59,2	3 664,64	1 127,38	-69,2	3 189,14	995,47	-68,8
Šunų ėdalas, skirtas mažmeninei prekybai / 10.92.10.30.10	1 408,72	2 494,34	77,1	1 583,07	2 298,91	45,2	1 105,53	1 639,03	48,3
Kačių ėdalas, skirtas mažmeninei prekybai / 10.92.10.30.20	9 844,74	10 365,80	5,3	9 810,45	10 292,39	4,9	334,32	386,02	15,5
Mišiniai gyvūnų augintinių ėdalui (išskyrus kačių arba šunų ėdalą, skirtą mažmeninei prekybai) / 10.92.10.60.00	21,93	16,85	-23,2	23,47	10,66	-54,6	23,47	10,66	-54,6
Iš viso:	86 658,28	95 222,73	9,88	58 541,98	60 694,90	3,68	37 269,15	42 055,17	12,8

* lyginant 2023 m. I mėn. su 2022 m. I mėn.

Šaltinis ŽŪDC (LŽŪMPRIS)



Kiaulienos, jautienos ir avienos rinka

2022 m. Lietuvos įmonėse galvijai buvo perkami brangiau. 2022 m. Lietuvos įmonėse buvo paskersta 148,720 tūkst. galvijų ir pagaminta 42,310 tūkst. t galvijienos skerdenų – tai atitinkamai 4,19 proc. ir 3,04 proc. mažiau nei 2021 m. Analizuojamu laikotarpiu Lietuvoje vidutinė supirktų galvijų gyvojo svorio kaina* sudarė 177,54 EUR/100 kg ir buvo 39,52 proc. didesnė kaina nei 2021 m. (127,25 EUR/100 kg).

2022 m. šalies skerdyklose pagal SEUROP skerdenų klasifikavimo skalę iš viso buvo suklasifikuota 134,511 tūkst. galvijų skerdenų – 2,97 proc. mažiau nei 2021 m. E raumeningumo klasės skerdenos sudarė 0,07 proc. (palyginimui 2021 m. 0,07 proc.), U – 4,87 proc. (3,95 proc.), R – 14,49 proc. (13,28 proc.), O – 44,65 proc. (46,10 proc.) ir P – 35,92 proc. (36,60 proc.) nuo visų suklasifikuotų galvijų skerdenų. 2022 m. nors ir nežymiai, bet 2,14 proc. punktų padidėjo geresnės skerdenos kokybės (E, U ir R) galvijų skerdimas. Vidutinis 2022 m. paskersto ir suklasifikuoto galvio skerdenos svoris sudarė 298,32 kg ir buvo 0,93 proc. didesnis nei 2021 m. (295,57 kg).

2022 m. Lietuvos įmonėse supirktų ir suklasifikuotų galvijų skerdenų kaina vidutiniškai sudarė 374,54 EUR/100 kg ir buvo 39,57 proc. aukštesnė nei 2021 m. Analizuojamu laikotarpiu lyginant supirktų galvijų skerdenų kainas** tarp kaimyninių šalių – tai vidutinė Lietuvos kaina 2022 m. buvo apie 11 proc. aukštesnė nei Latvijos, tačiau apie 17 proc. žemesnė nei Lenkijos ir beveik

18 proc. mažesnė nei bendra ES vidutinė kaina. Brangiausiai tarp ES šalių galvijai buvo perkami Liuksemburge, Prancūzijoje, Italijoje, o pigiausiai Vengrijoje, Kipre ir Slovakijoje.

* vidutinė kaina apskaičiuota svertiniu būdu, įskaitant įmonių ir ūkių supirktų galvijų, skerdziamų pagal paslaugą kitoje skerdykloje, vertę;

** vidutinės kainos apskaičiuotos iš savaitinių EK teikiamų duomenų

2022 m. Lietuvoje avių skerdimai išliko stabilūs. Praėjusiais metais Lietuvos įmonėse buvo paskersta 8,928 tūkst. avių – 0,18 proc. mažiau, palyginti su 2021 m. Iš to skaičiaus 81,01 proc. avių Lietuvos skerdyklose buvo paskerstos gražintiniais pagrindais. Daugiausia Lietuvoje buvo paskersta avių, vyresnių kaip 12 mėn. amžiaus (74,43 proc. nuo bendro paskerstų avių skaičiaus), jų skerdimai padidėjo 1,48 proc. (iki 6,645 tūkst. vnt.), o ėriukų (iki 12 mėn. amžiaus) – sumažėjo 4,72 proc. (iki 2,283 tūkst. vnt.). Avienos skerdenų gamyba, palyginti su gamyba prieš metus, padidėjo 2,46 proc. ir sudarė 177,839 t.

Analizuojamu laikotarpiu vidutinė supirktų avių kaina sudarė 627,99 EUR/100 kg (skerdenų svorio) ir 229,05 EUR/100 kg (gyvojo svorio), tai atitinkamai 16,84 proc. ir 22,04 proc. didesnės kainos nei 2021 m.

2022 m. Lietuvos įmonėse buvo paskerstos 52 ožkos ir (ar) ožiai – 7,14 proc. mažiau, palyginti su 2021 m. Visi jie Lietuvos skerdyklose buvo paskersti gražintiniais pagrindais.

Kiaulių supirkimo kainos Lietuvos įmonėse, EUR/100 kg skerdenų (be PVM)

Raumeningumo klasė	2022		2023			Pokytis, %	
	7 sav. (02 14–20)	4 sav. (01 23–29)	5 sav. (01 30–02 05)	6 sav. (02 06–12)	7 sav. (02 13–19)	savaitės*	metų**
S	116,07	200,87	199,15	205,72	215,64	4,82	85,79
E	115,10	204,39	202,90	209,90	223,71	6,58	94,36
U	110,47	198,73	197,68	206,10	217,51	5,54	96,89
R	102,27	187,68	186,90	198,28	214,66	8,26	109,90
O	•	-	-	-	-	-	-
P	-	-	-	•	-	-	-
S-P	114,91	202,92	201,44	208,69	221,65	6,21	92,88

* lyginant 2023 m. 7 savaitę su 2023 m. 6 savaitę; ** lyginant 2023 m. 7 savaitę su 2022 m. 7 savaitę

Šaltinis ŽŪDC (LŽŪMPRIS)

• – konfidencialūs duomenys

Šalutinių gyvūninių produktų kiekiai, gauti Lietuvos skerdyklose, t

	2022			2023	Pokytis, %	
	sausis***	lapkritis	gruodis	sausis	mėnesio*	metų**
Iš viso:	5 170,37	5 385,91	5 313,68	5 162,56	-2,84	-0,15
iš to skaičiaus:						
galvijų	1 907,54	2 353,44	2 384,77	2 253,65	-5,50	18,14
kiaulių	1 130,33	1 090,48	974,88	919,08	-5,72	-18,69
avių ir ožkų	6,66	2,48	1,84	2,44	32,83	-63,37
paukščių	2 093,28	1 918,24	1 935,47	1 972,58	1,92	-5,77
kitų gyvūnų	0,09	8,09	6,27	5,77	-7,97	6 311,11
atvejai, kai nenurodoma gyvūno rūšis	32,48	13,18	10,45	9,04	-13,49	-72,16

* lyginant 2023 m. sausio mėn. su 2022 m. gruodžio mėn.; ** lyginant 2023 m. sausio mėn. su 2022 m. sausio mėn.

Šaltinis ŽŪDC (LŽŪMPRIS)

*** patikslinti duomenys



2022 m., palyginti su 2021 m., Lietuvoje sumažėjo mėsos* gamyba. Analizuojamu laikotarpiu Lietuvoje buvo pagaminta 109,923 tūkst. t mėsos* – 7,11 proc. mažiau, palyginti su 2021 m. Analizuojamu laikotarpiu galvijienos ir kiaulienos gamyba mažėjo, atitinkamai, galvijienos – 3,04 proc. (iki 42,310 tūkst. t), kiaulienos – 9,52 proc. (iki 67,436 tūkst. t), o avienos – padidėjo 2,46 proc. (iki 177,84 t). Subproduktų** gamyba sudarė 13,014 tūkst. t ir, palyginti su 2021 m., padidėjo 0,21 proc.

2022 m. dešrų***, palyginti su 2021 m., Lietuvoje buvo pagaminta 7,24 proc. mažiau, iš viso 47,139 tūkst. t.

* neįskaitant paukštienos

** švieži arba atšaldyti galvijienos, kiaulienos, avienos, ožkienos, arklienos ir kitų arklinių šeimos atstovų valgomieji mėsos subproduktai (PGPK kodas 10.11.20.00.00)

*** dešros ir panašūs produktai iš mėsos, subproduktų, kraujo arba vabzdžių ir daugiausia iš jų pagaminti maisto produktai (išskyrus kepenines dešras ir paruoštus valgius bei patiekalus) (PGPK kodas 10.13.14.61.00).

Šaltiniai ŽŪDC (LŽŪMPRIS), EK

Kiaulių (E klasės) supirkimo kainos Europos Sąjungos valstybėse, EUR/100 kg skerdenų (be PVM)

Valstybė	Data	2023					Pokytis, %	
		2022 6 sav. (02 07–13)	3 sav. (01 16–22)	4 sav. (01 23–29)	5 sav. (01 30–02 05)	6 sav. (02 06–12)	savaitės*	metų**
Lietuva		116,47	206,36	204,39	202,90	209,90	3,45	80,22
Lenkija		120,80	203,67	199,38	206,04	218,98	6,28	81,28
Latvija		111,57	205,81	207,30	204,01	220,98	8,32	98,06
Estija		141,48	194,72	195,26	194,71	201,48	3,48	42,41
Slovakija		128,48	207,68	206,22	207,32	213,21	2,84	65,95
Slovėnija		149,05	215,66	214,69	214,48	222,96	3,95	49,59
Čekija		129,57	207,12	207,75	208,13	209,88	0,84	61,98
Vengrija		127,51	207,34	204,98	205,08	210,52	2,65	65,10
Malta		-	225,88	227,13	225,82	...	-	-
Kipras		185,32	237,68	238,08	239,71	241,09	0,58	30,09
Belgija		110,37	186,93	187,75	187,27	...	-	-
Danija		123,22	176,36	171,00	166,93	166,33	-0,36	34,98
Vokietija		127,84	208,39	208,65	213,97	224,15	4,76	75,34
Graikija		155,61	-	-
Ispanija		139,96	200,81	205,66	208,16	208,32	0,08	48,84
Prancūzija		136,00	201,00	206,00	206,00	217,00	5,34	59,56
Airija		141,18	199,57	199,55	...	194,10	-	37,48
Italija		-	-	-	-	-	-	-
Liuksemburgas		127,51	202,86	202,98	205,71	214,10	4,08	67,91
Nyderlandai		111,14	172,47	178,34	181,43	193,77	6,80	74,35
Austrija		144,33	216,29	218,28	218,87	225,94	3,23	56,54
Portugalija		136,36	220,62	222,98	226,43	230,43	1,77	68,99
Suomija		173,74	223,55	223,42	224,63	224,63	0,00	29,29
Švedija		195,27	228,11	229,32	226,29	226,90	0,27	16,20
Bulgarija		174,26	256,27	256,80	257,22	257,22	0,00	47,61
Rumunija		129,23	211,97	205,72	198,27	194,86	-1,72	50,78
Kroatija		132,19	206,00	206,00	206,00	212,00	2,91	60,38
ES vidutinė		129,91	201,65	202,38	205,11	212,34	3,52	63,45

* lyginant 2023 m. 6 savaitę su 2023 m. 5 savaitę; ** lyginant 2023 m. 6 savaitę su 2022 m. 6 savaitę

Šaltinis EK

... – nėra duomenų

Avių supirkimo kainos Lietuvos įmonėse, EUR/100 kg (be PVM)

Kategorija	Gyvojo svorio					Skerdenų svorio				
	2022		2023		pokytis, %	2022		2023		pokytis, %
	sausis	gruodis	sausis	mėnesio*	metų**	sausis	gruodis	sausis	mėnesio*	metų**
Ėriukai (ne vyresni kaip 12 mėn.)	208,29	265,54	256,73	-3,32	23,26	635,43	733,65	713,65	-2,73	12,31
Kitos avys (vyresnės kaip 12 mėn.)	•	•	•	-	-	•	•	•	-	-
Vidutinė kaina	203,13	242,47	235,08	-3,05	15,73	597,91	660,74	638,75	-3,33	6,83

* lyginant 2023 m. sausio mėn. su 2022 m. gruodžio mėn.; ** lyginant 2023 m. sausio mėn. su 2022 m. sausio mėn.

• – konfidencialūs duomenys

Pastaba. Vidutinės kainos skaičiuojamos svertiniu būdu

Šaltinis ŽŪDC (LŽŪMPRIS)

Avių ir ožkų skerdimai Lietuvos įmonėse, vnt.

Kategorija	2022			2023	Pokytis, %	
	sausis	lapkritis	gruodis	sausis	mėnesio*	metų**
Ėriukai (ne vyresni kaip 12 mėn.)	209	311	259	275	6,18	31,58
Kitos avys (vyresnės kaip 12 mėn.)	497	614	508	521	2,56	4,83
Iš viso:	706	925	767	796	3,78	12,75
Ožkos ir ožiai	5	25	1	2	100,00	-60,00

* lyginant 2023 m. sausio mėn. su 2022 m. gruodžio mėn.

Šaltinis ŽŪDC (LŽŪMPRIS)

** lyginant 2023 m. sausio mėn. su 2022 m. sausio mėn.



Galvijų supirkimo kainos* Europos Sąjungos valstybėse, EUR/100 kg skerdenų (be PVM)

Valstybė	2022		2023			Pokytis, %	
	6 sav. (02 07–13)	3 sav. (01 16–22)	4 sav. (01 23–29)	5 sav. (01 30–02 05)	6 sav. (02 06–12)	savaitės**	metų***
8 mėnesių ir jaunesni nei 12 mėnesių galvijai (Z)							
Danija	398,18	468,07	462,77	458,80	452,63	-1,35	13,67
Vokietija	436,07	259,12	259,12	259,12	259,12	0,00	-40,58
Estija	•	417,66	417,66	417,66	417,66	0,00	-
Airija	432,32	496,47	493,45	506,41	508,97	0,51	17,73
Graikija	498,21	445,22	445,22	445,22	445,22	0,00	-10,64
Ispanija	429,66	521,15	522,95	523,31	525,23	0,37	22,24
Kroatija	-	474,03	530,55	530,55	530,55	0,00	-
Italija	520,96	564,56	519,73	519,73	589,28	13,38	13,11
Latvija	293,93	331,08	349,90	337,79	311,89	-7,67	6,11
Nyderlandai	427,98	456,37	456,37	456,37	456,37	0,00	6,63
Lenkija	416,66	431,44	443,60	420,90	417,23	-0,87	0,14
Portugalija	366,46	443,05	437,64	443,63	n.d.	-	-
Rumunija	313,52	393,29	396,47	390,85	397,09	1,60	26,66
Slovėnija	411,06	443,56	430,55	445,91	403,47	-9,52	-1,85
Švedija	485,20	563,20	542,16	547,40	534,59	-2,34	10,18
ES vidutinė kaina	426,49	502,65	502,43	502,79	524,82	4,38	23,06
Jauni buliai (A)							
Belgija	435,18	525,64	524,26	524,19	520,16	-0,77	19,53
Bulgarija	313,04	401,82	455,05	455,70	471,16	3,39	50,51
Čekija	404,70	•	•	•	466,41	-	15,25
Danija	388,95	436,36	431,45	423,35	418,41	-1,17	7,57
Vokietija	506,72	527,48	518,69	515,57	513,31	-0,44	1,30
Airija	421,44	501,38	506,00	509,24	509,94	0,14	21,00
Graikija	433,47	429,27	429,27	429,27	429,27	0,00	-0,97
Ispanija	447,08	530,11	534,45	537,73	539,60	0,35	20,69
Prancūzija	462,88	541,91	541,19	540,77	540,77	0,00	16,83
Kroatija	425,05	495,23	499,06	494,84	499,84	1,01	17,60
Italija	479,12	562,81	546,75	546,75	545,40	-0,25	13,83
Kipras	341,00	397,04	400,00	400,00	400,00	0,00	17,30
Latvija	314,11	399,92	376,15	384,14	375,49	-2,25	19,54
Lietuva	383,11	408,51	403,28	404,83	395,61	-2,28	3,26
Vengrija	212,68	193,12	187,00	199,84	195,35	-2,25	-8,15
Nyderlandai	446,11	371,04	426,80	415,94	415,94	0,00	-6,76
Austrija	453,86	508,04	506,53	500,98	494,53	-1,29	8,96
Lenkija	439,17	473,09	465,73	470,14	466,04	-0,87	6,12
Portugalija	432,80	491,75	492,63	496,69	499,47	0,56	15,40
Rumunija	329,62	430,30	416,62	414,91	426,76	2,85	29,47
Slovėnija	406,42	478,90	482,89	477,28	480,85	0,75	18,31
Slovakija	•	•	•	407,60	409,59	0,49	-
Suomija	374,57	469,99	477,23	474,81	482,71	1,66	28,87
Švedija	459,36	504,66	505,89	501,48	503,40	0,38	9,59
ES vidutinė kaina	460,38	515,48	512,29	511,89	510,97	-0,18	10,99
Buliai (B)							
Bulgarija	-	511,30	511,30	511,30	511,30	0,00	-
Čekija	409,30	•	468,67	•	485,69	-	18,66
Danija	-	343,99	362,70	341,92	341,39	-0,16	-
Vokietija	444,20	457,52	443,15	450,96	443,74	-1,60	-0,10
Estija	•	433,72	433,72	433,72	-	-	-
Airija	360,58	416,64	426,65	441,24	435,18	-1,37	20,69
Kroatija	388,48	504,00	490,00	519,00	456,00	-12,14	17,38
Italija	383,84	473,76	481,91	481,91	312,02	-35,25	-18,71
Latvija	-	341,79	341,79	341,79	341,79	0,00	-
Lietuva	•	424,03	393,72	423,33	367,59	-13,17	-
Austrija	401,05	451,02	473,41	472,03	447,64	-5,17	11,62
Lenkija	445,18	478,68	468,98	472,25	468,13	-0,87	5,16
Portugalija	280,33	385,69	364,65	346,99	318,00	-8,35	13,44
Rumunija	341,28	440,14	412,97	372,99	436,86	17,12	28,01
Slovėnija	405,86	473,79	455,63	481,05	463,29	-3,69	14,15
Slovakija	326,97	461,90	477,19	467,67	427,37	-8,62	30,71

lentelės tęsinys 12 psl.



11 psl. lentelės tęsinys

Valstybė	2022		2023			Pokytis, %	
	6 sav. (02 07–13)	3 sav. (01 16–22)	4 sav. (01 23–29)	5 sav. (01 30–02 05)	6 sav. (02 06–12)	savaitės**	metų***
Buliai (B)							
Suomija	363,07	453,76	466,52	466,52	466,52	0,00	28,49
Švedija	450,07	469,06	463,11	482,73	480,69	-0,42	6,80
ES vidutinė kaina	424,91	468,38	460,36	466,63	458,34	-1,78	7,87
Karvės (D)							
Belgija	317,40	364,72	364,28	365,57	365,64	0,02	15,20
Bulgarija	264,53	327,25	335,27	328,06	335,94	2,40	27,00
Čekija	276,74	•	333,27	334,12	329,89	-1,27	19,21
Danija	362,30	402,69	396,42	389,74	382,43	-1,88	5,55
Vokietija	398,48	406,30	406,09	407,69	408,45	0,19	2,50
Airija	367,30	433,68	439,59	443,36	444,58	0,27	21,04
Graikija	216,64	239,25	239,25	239,25	239,25	0,00	10,43
Ispanija	312,16	378,84	377,97	374,02	369,13	-1,31	18,25
Prancūzija	406,84	488,35	487,32	486,17	486,17	0,00	19,50
Kroatija	278,05	342,42	358,72	364,87	357,39	-2,05	28,53
Italija	320,72	348,75	352,57	352,57	353,94	0,39	10,36
Kipras	181,00	210,73	210,54	210,00	210,27	0,13	16,17
Latvija	310,73	328,31	333,26	333,74	339,83	1,83	9,36
Lietuva	336,64	364,76	357,44	352,23	352,52	0,08	4,72
Vengrija	203,41	219,81	246,00	250,25	231,45	-7,51	13,78
Nyderlandai	406,56	416,14	417,03	417,88	417,88	0,00	2,79
Austrija	342,07	371,61	371,23	370,27	367,63	-0,71	7,48
Lenkija	374,98	394,29	387,62	390,45	387,04	-0,87	3,22
Portugalija	253,58	325,19	326,94	335,33	324,97	-3,09	28,15
Rumunija	294,44	353,23	351,15	357,27	366,02	2,45	24,31
Slovėnija	278,86	298,79	293,49	312,87	297,04	-5,06	6,52
Slovakija	•	214,15	•	208,21	212,80	2,21	-
Suomija	303,35	314,50	315,97	315,63	319,96	1,37	5,48
Švedija	409,62	447,55	451,43	446,95	443,22	-0,84	8,20
ES vidutinė kaina	373,22	416,80	416,67	416,80	415,78	-0,25	11,40
Telyčios (E)							
Belgija	426,24	508,66	509,70	510,26	511,51	0,24	20,00
Bulgarija	-	525,65	525,65	440,91	514,38	16,66	-
Čekija	318,88	•	•	•	383,67	-	20,32
Danija	399,94	455,56	447,85	443,01	436,37	-1,50	9,11
Vokietija	452,38	486,29	482,84	482,26	481,05	-0,25	6,34
Airija	440,13	521,85	526,64	530,46	531,60	0,22	20,78
Graikija	478,12	383,54	383,54	383,54	383,54	0,00	-19,78
Ispanija	442,12	539,73	529,07	532,01	529,61	-0,45	19,79
Prancūzija	467,41	550,15	550,33	550,58	551,55	0,18	18,00
Kroatija	434,85	494,15	492,74	494,53	497,17	0,53	14,33
Italija	511,40	580,42	582,36	582,36	581,49	-0,15	13,71
Kipras	-	260,00	260,00	260,00	260,00	0,00	-
Latvija	309,29	333,00	336,43	330,83	325,36	-1,65	5,19
Lietuva	338,80	376,69	390,38	375,36	371,04	-1,15	9,52
Vengrija	193,81	190,91	193,70	195,59	190,49	-2,61	-1,71
Nyderlandai	380,89	386,08	406,38	365,57	365,57	0,00	-4,02
Austrija	425,84	485,34	483,20	482,11	481,04	-0,22	12,96
Lenkija	423,38	477,58	473,85	474,58	470,44	-0,87	11,12
Portugalija	419,31	483,25	484,47	496,59	494,01	-0,52	17,82
Rumunija	322,77	391,10	407,33	409,24	412,71	0,85	27,86
Slovėnija	367,36	437,32	446,26	434,04	436,36	0,53	18,78
Suomija	361,44	460,49	467,87	461,82	471,40	2,07	30,42
Švedija	451,92	496,53	485,93	484,39	488,76	0,90	8,15
ES vidutinė kaina	447,93	518,42	517,23	518,11	517,25	-0,17	15,48
ES vidutinė kaina A–Z	424,82	479,01	477,67	478,24	478,91	0,14	12,73

* vidutinės kainos apskaičiuotos iš atrankinių EK teikiamų duomenų: A kategorijos – U2, U3, R2, R3, O2, O3 klasių; B kategorijos – R3 klasės; D kategorijos – R3, R4, O2, O3, O4, P2, P3 klasių; E kategorijos – U2, U3, R2, R3, R4, O2, O3, O4 klasių; Z kategorijos – U2, U3, R2, R3, O2, O3 klasių

** lyginant 2023 m. 6 savaitę su 2023 m. 5 savaitę; *** lyginant 2023 m. 6 savaitę su 2022 m. 6 savaitę

• – konfidencialūs duomenys; n.d. – netikslūs duomenys

Šaltiniai ŽŪDC (LŽŪMPRIS) ir EK



Galvijų supirkimo kainos Lietuvos įmonėse, EUR/100 kg skerdenų (be PVM)

Kategorija pagal raumeningumą	2022	2023				Pokytis, %	
	7 sav. (02 14–20)	4 sav.*** (01 23–29)	5 sav. (01 30–02 05)	6 sav. (02 06–12)	7 sav. (02 13–19)	savaitės*	metų**
Jauni buliai (A):							
U2	400,53	416,27	440,71	419,33	•	-	-
U3	392,34	408,08	426,20	404,92	•	-	-
U	396,80	412,91	436,58	414,31	394,16	-4,86	-0,67
R2	388,27	408,40	421,09	409,66	409,76	0,02	5,53
R3	397,65	414,70	412,55	388,64	393,88	1,35	-0,95
R	394,75	411,65	415,87	400,29	403,38	0,77	2,19
O1	•	•	355,79	354,28	381,02	7,55	-
O2	362,45	400,31	390,50	391,74	407,67	4,07	12,48
O3	379,93	397,85	403,33	392,07	389,40	-0,68	2,49
O	369,86	397,34	392,99	389,16	400,61	2,94	8,31
P1	•	309,91	•	293,96	•	-	-
P2	322,82	366,80	348,62	354,78	361,18	1,80	11,88
P3	•	•	•	•	365,12	-	-
P	320,23	368,21	342,06	360,53	353,18	-2,04	10,29
U-P	375,54	399,60	399,22	390,47	394,88	1,13	5,15
Buliai (B):							
U2	344,42	404,47	•	406,21	•	-	-
U	363,89	396,79	•	394,22	394,19	-0,01	8,33
R2	389,48	395,80	404,52	404,45	389,33	-3,74	-0,04
R3	355,98	395,13	423,33	367,59	384,87	4,70	8,12
R	378,60	395,17	407,89	387,59	386,24	-0,35	2,02
O1	•	390,50	•	•	•	-	-
O2	361,71	393,23	388,74	379,02	395,03	4,22	9,21
O3	358,85	391,00	•	•	376,39	-	4,89
O	357,65	392,33	385,75	374,70	388,23	3,61	8,55
P1	276,36	•	•	•	•	-	-
P2	303,31	371,71	354,63	•	•	-	-
P	304,42	374,17	348,37	•	•	-	-
U-P	355,72	391,12	384,87	376,49	386,48	2,65	8,65
Karvės (D):							
U	•	•	•	•	•	-	-
R2	•	363,19	•	•	•	-	-
R3	338,99	373,87	373,50	368,95	•	-	-
R4	•	363,17	376,82	355,50	360,84	1,50	-
R	333,04	369,02	373,55	366,83	372,00	1,41	11,70
O2	343,73	379,13	367,97	364,43	376,09	3,20	9,41
O3	359,42	383,98	380,77	378,86	395,85	4,48	10,14
O4	320,67	366,93	356,02	361,38	384,97	6,53	20,05
O	351,79	380,74	375,41	372,66	388,91	4,36	10,55
P1	254,19	296,49	285,95	286,48	271,25	-5,32	6,71
P2	305,04	330,14	321,49	320,82	321,89	0,33	5,52
P3	298,15	341,80	340,93	346,33	332,94	-3,87	11,67
P	292,49	324,84	317,17	318,93	311,38	-2,37	6,46
U-P	321,28	352,61	347,01	346,48	348,35	0,54	8,43
Telyčios (E):							
U	•	396,05	•	441,05	•	-	-
R2	•	•	•	•	409,06	-	-
R3	356,16	400,44	378,06	376,38	375,79	-0,16	5,51
R4	•	384,81	•	357,95	•	-	-
R	348,50	392,65	366,23	366,47	381,15	4,01	9,37
O2	•	340,07	356,47	352,39	360,97	2,43	-
O3	340,95	391,38	383,46	375,90	382,85	1,85	12,29
O4	346,97	384,09	375,86	•	384,88	-	10,93
O	341,30	380,05	377,47	366,47	376,57	2,76	10,33
P1	260,35	•	269,39	277,14	•	-	-
P2	276,77	307,38	299,72	311,25	315,44	1,35	13,97
P3	280,92	•	•	345,06	326,83	-5,28	16,34
P	281,59	317,26	322,35	320,62	318,97	-0,51	13,27
U-P	329,35	377,04	363,76	359,84	363,38	0,98	10,33
Vidutinė A-Z	340,23	373,22	367,32	365,30	364,93	-0,10	7,26

* lyginant 2023 m. 7 savaitę su 2023 m. 6 savaitę; ** lyginant 2023 m. 7 savaitę su 2022 m. 7 savaitę

*** patikslinti duomenys; • – konfidencialūs duomenys

Šaltinis ŽŪDC (LŽŪMPRIŠ)



Lietuvos įmonėse pagamintos mėsos ir kai kurių mėsos gaminių vidutinės pardavimo kainos*, EUR/t

Gaminio pavadinimas	PGPK kodas	Lietuvos rinkoje					Kitų ES šalių rinkose						
		2021		2022		pokytis, %		2021		2022		pokytis, %	
		gruodis	lapkritis****	gruodis	mėnesio**	metų***	gruodis	lapkritis****	gruodis	mėnesio**	metų***		
Šviežios arba atšaldytos jautienos ir veršienos skerdenos ir skerdenų pusės ir ketvirčiai su kaulais	10.11.11.40.00	3 822,00	4 802,00	4 924,00	2,54	28,83	3 945,00	4 596,00	4 652,00	1,22	17,92		
Švieži arba atšaldyti jautienos ir veršienos gabalai	10.11.11.90.00	4 450,00	5 681,00	5 882,00	3,54	32,18	5 295,00	6 319,00	6 350,00	0,49	19,92		
Užšaldytos jautienos ir veršienos skerdenos, skerdenų pusės, ketvirčiai ir gabalai	10.11.31.00.00	3 356,00	4 191,00	3 145,00	-24,96	-6,29	•	•	•	-	-		
Šviežia arba atšaldyta kiauliena: skerdenos, skerdenų pusės ¹⁾	10.11.12.30.00	1 641,00	2 187,00	2 509,00	14,72	52,89	1 661,00	2 361,00	2 522,00	6,82	51,84		
Šviežia arba atšaldyta kiauliena: kumpiai, mentės ir jų dalys su kaulais ¹⁾	10.11.12.50.00	2 278,00	2 953,00	3 149,00	6,64	38,24	2 915,00	3 408,00	3 543,00	3,96	21,54		
Šviežia arba atšaldyta kiauliena ¹⁾ , išskyrus skerdenas ir skerdenų pusės, kumpius, mentes ir jų dalis su kaulais)	10.11.12.90.00	2 354,00	3 180,00	3 300,00	3,77	40,19	2 346,00	2 676,00	2 745,00	2,58	17,01		
Užšaldyta kiauliena: kumpiai, mentės ir jų dalys su kaulais	10.11.32.50.00	1 694,00	3 857,00	3 705,00	-3,94	118,71	•	-	•	-	-		
Užšaldyta kiauliena (išskyrus skerdenas ir skerdenų pusės, kumpius, mentes ir jų dalis su kaulais)	10.11.32.90.00	1 505,00	2 015,00	1 776,00	-11,86	18,01	1 113,00	2 330,00	2 054,00	-11,85	84,55		
Šviežios arba atšaldytos ėriukų arba avių skerdenos, skerdenų pusės ir gabalai	10.11.13.00.00	5 940,00	7 107,00	6 771,00	-4,73	13,99	-	-	-	-	-		
Švieži arba atšaldyti galvijienos, kiaulienos, avienos, ožkienos, arklienos ir kitų arklinių šeimos atstovų valgomieji mėsos subproduktai	10.11.20.00.00	819,00	843,00	1 178,00	39,74	43,83	2 163,00	1 667,00	2 220,00	33,17	2,64		
Kiaulienos kumpiai, mentės ir jų dalys, su kaulais, sūdyti, užpilti sūrymu, džiovinti arba rūkyti	10.13.11.20.00	5 556,00	6 647,00	6 698,00	0,77	20,55	9 707,00	13 099,00	11 543,00	-11,88	18,91		
Sūdyta, užpilta sūrymu, džiovinta arba rūkyta kiauliena ²⁾	10.13.11.80.00	4 593,00	5 340,00	5 538,00	3,71	20,57	4 751,00	5 860,00	6 124,00	4,51	28,90		
Sūdyta, užpilta sūrymu, džiovinta arba rūkyta galvijiena	10.13.12.00.00	11 476,00	16 315,00	15 025,00	-7,91	30,93	12 423,00	21 111,00	17 190,00	-18,57	38,37		
Dešros ir panašūs produktai iš kepenų ir daugiausia iš kepenų pagaminti maisto produktai ³⁾	10.13.14.30.00	2 536,00	3 262,00	3 442,00	5,52	35,73	1 897,00	2 471,00	2 697,00	9,15	42,17		
Dešros ir panašūs produktai iš mėsos, mėsos subproduktų arba kraujo ir daugiausia iš šių produktų pagaminti maisto produktai ⁴⁾	10.13.14.61.00	2 860,00	3 445,00	3 788,00	9,96	32,45	2 303,00	3 137,00	3 225,00	2,81	40,03		
Kita paruošta arba konservuota kiauliena, jos subproduktai ir mišiniai, įskaitant mišinius ⁵⁾	10.13.15.75.00	2 732,00	3 304,00	3 508,00	6,17	28,40	2 532,00	3 007,00	3 172,00	5,49	25,28		
Paruošta arba konservuota galvijiena arba jos subproduktai ⁵⁾	10.13.15.85.00	3 829,00	5 576,00	5 542,00	-0,61	44,74	•	•	•	-	-		

* gamintojų kainos apskaičiuotos svertiniu būdu, be PVM; ** lyginant 2022 m. gruodžio mėn. su lapkričio mėn.; *** lyginant 2022 m. gruodžio mėn. su 2021 m. gruodžio mėn.; **** patikslinti duomenys; • – konfidencialūs duomenys

¹⁾ įskaitant šviežią mėsą, užpiltą druska kaip laikinuoju konservantu; ²⁾ įskaitant bekonų šoninę, trijų ketvirčių šoninę arba vidurines dalis, priekines nuokartas, nugarines ir jų dalis, išskyrus kumpius, mentes ir jų dalis, su kaulais, papilves ir jų dalis; ³⁾ (išskyrus paruoštus valgius ir patiekalus);

⁴⁾ (išskyrus iš kepenų pagamintas dešras, paruoštus valgius ir patiekalus); ⁵⁾ išskyrus dešras ir panašius produktus, homogenizuotus produktus, iš kepenų pagamintus maisto produktus, paruoštus valgius ir patiekalus

Šaltinis ŽŪDC (LŽŪMPRIŠ)



Paukštienos ir kiaušinių rinka

2023 m. sausio mėn. Lietuvos įmonėse sumažėjo vištienos gamyba. ŽŪDC (LŽŪMPRIŠ) duomenimis, 2023 m. sausio mėn. Lietuvos įmonėse buvo paskersta 3,79 mln. paukščių ir pagaminta 7 232,80 t paukštienos skerdenų. Paukščių skerdimų skaičius sausio mėn., palyginti su 2022 m. gruodžio mėn., sumažėjo 4,11 proc. ir buvo 10,52 proc. mažesnis nei prieš metus. Analizuojamu laikotarpiu buvo paskersta 3,67 mln. vnt. broilerių – 5,72 proc. mažiau nei 2022 m. gruodžio mėn. ir 10,11 proc. mažiau nei 2022 m. sausio mėn.

Vertinant pagal skerdenų svorį, 2023 m. sausio mėn. buvo pagaminta 7232,80 t paukštienos – 0,25 proc. daugiau nei 2022 m. gruodį, tačiau 4,43 proc. mažiau nei prieš metus. Iš to skaičiaus broilerių skerdenų gamyba 2023 m. sausio mėn.,

palyginti su 2022 m. gruodžio mėn., sumažėjo 0,97 proc. (iki 6 820,78 t), o, palyginti su 2022 m. sausio mėn., – 5,44 proc.

Vištienos gamybos sumažėjimą galėjo lemti dėl brangių energetinių išteklių išaugusi savikaina ir padidėjęs pigesnės produkcijos importas. Remiantis naujausiais Valstybės duomenų agentūros duomenimis, 2022 m. gruodžio mėn., palyginti su lapkričio mėn., vištienos (0207 11–0207 14) importas padidėjo 28,28 proc. ir buvo 6,91 proc. didesnis nei prieš metus.

2022 m. padidėjo ES vidutinė didmeninė vištienos kaina. 2022 m., palyginti su 2021 m. vidutinė didmeninė ES vidutinė didmeninė vištienos kaina padidėjo 29,1 proc. Pagrindinė kainų augimo

Lietuvos įmonėse pagamintų kiaušinių pardavimas vidaus rinkoje, tūkst. vnt.

Kokybės klasės (pagal svorį)	2022			2023	Pokytis, %	
	sausis	lapkritis	gruodis	sausis	mėnesio*	metų**
Vištų kiaušiniai su lukštais	31 451,72	27 280,26	28 244,12	27 502,78	-2,62	-12,56
Iš jų surūšiuota:						
A klasė	29 526,86	27 613,89	30 534,72	24 448,97	-19,93	-17,20
XL	607,40	481,29	447,80	397,78	-11,17	-34,51
L	9 718,98	7 275,33	7 757,29	7 045,69	-9,17	-27,51
M	18 948,01	19 417,41	21 358,35	15 778,01	-26,13	-16,73
S	252,47	439,86	747,37	1 084,59	45,12	329,59
B klasė	-	8 988,91	9 055,76	15 249,84	68,40	-

* lyginant 2023 m. sausio mėn. su 2022 m. gruodžio mėn.

** lyginant 2023 m. sausio mėn. su 2022 m. sausio mėn.

Šaltinis ŽŪDC (LŽŪMPRIŠ)

Lietuvos įmonėse pagamintų kiaušinių eksportas, tūkst. vnt.

Kokybės klasės (pagal svorį)	2022			2023	Pokytis, %	
	sausis	lapkritis	gruodis	sausis	mėnesio*	metų**
Vištų kiaušiniai su lukštais	16 024,67	19 993,57	20 347,04	19 928,50	-2,06	24,36
A klasė	2 272,32	670,92	460,36	726,10	57,72	-68,05
XL	•	•	-	-	-	-
L	1 879,84	189,56	112,60	114,96	2,10	-93,88
M	298,60	320,76	187,20	296,40	58,33	-0,74
S	•	•	•	•	-	-
B klasė	-	-	•	-	-	-

* lyginant 2023 m. sausio mėn. su 2022 m. gruodžio mėn.

** lyginant 2023 m. sausio mėn. su 2022 m. sausio mėn.

• – konfidencialūs duomenys

Šaltinis ŽŪDC (LŽŪMPRIŠ)

Viščių broilerių skerdenų ir gabalų pardavimo vidutinės didmeninės (gamintojų) kainos Lietuvos įmonėse, EUR/100 kg (be PVM)

Pavadinimas	2022	2023					Pokytis, %	
	7 sav. (02 14–20)	4 sav. (01 23–29)	5 sav. (01 30–02 05)	6 sav. (02 06–12)	7 sav. (01 13–19)	savaitės*	metų***	
Išdarinėta skerdenėlė (A klasė, 65 %)	172,64	223,49	222,57	229,36	222,12	-3,16	28,66	
Krūtinėlės file (KN kodas 0207.13.10)	398,48	•	•	•	•	-	-	
Kulšėlės (KN kodas 0207.13.60)	118,34	•	•	•	•	-	-	

* lyginant 2023 m. 7 savaitę su 6 savaitę

** lyginant 2023 m. 7 savaitę su 2022 m. 7 savaitę

• – konfidencialūs duomenys

Pastaba. Vidutinės kainos skaičiuojamos svertiniu būdu

Šaltinis ŽŪDC (LŽŪMPRIŠ)



priežastis – tarptautinėje rinkoje išaugusios energijos kainos.

Europos Sąjungos vidutinė didmeninė viščiukų broilerių skerdenų (A kokybės klasės „65 proc. viščiukas“) kaina padidėjo visose ES šalyse. Analizuojamu laikotarpiu brangiausiai vištiena kainavo Vokietijoje (384,63 EUR/100 kg), Austrijoje (348,99 EUR/100 kg), Suomijoje (338,17 EUR/100 kg) ir Italijoje (330,10 EUR/100 kg), o pigiausiai – Lenkijoje (189,09 EUR/100 kg),

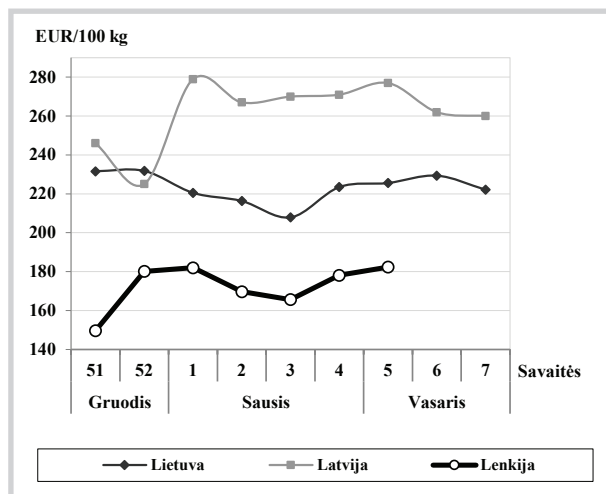
Rumunijoje (201,92 EUR/100 kg) ir Lietuvoje (211,35 EUR/100 kg).

Europos Komisijos duomenimis, 2022 m., palyginti su 2021 m. vidutinė didmeninė vištienos kaina Latvijoje padidėjo 22,80 proc.

Per metus vištienos kaina labiausiai pabrango Vengrijoje – 44,5 proc., Bulgarijoje – 41,9 proc., Portugalijoje – 37,0 proc., Lenkijoje – 36,3 proc., Italijoje – 35,3 proc., Rumunijoje – 35,2 proc. ir Slovakijoje – 34,9 proc.

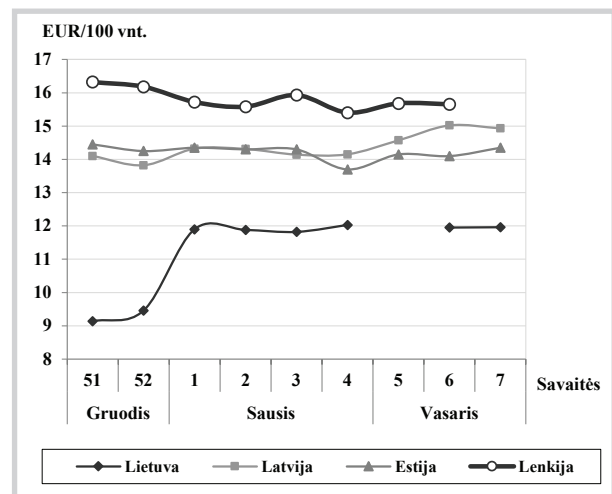
tęsinys 18 psl.

Viščiukų broilerių skerdenų vidutinės didmeninės pardavimo kainos (be PVM) Lietuvoje, Latvijoje ir Lenkijoje 2022 m. gruodžio–2023 m. vasario mėn.



Šaltiniai ŽŪDC (LŽŪMPRIŠ), LVAEI, EK

Šviežių supakuotų kiaušinių vidutinės didmeninės pardavimo kainos* (be PVM) Lietuvoje, Latvijoje, Estijoje ir Lenkijoje** 2022 m. gruodžio–2023 m. vasario mėn.



* vidutinės L ir M kategorijų svertinės kainos

** kainos (EUR) pateiktos pagal atitinkamos datos ECB valiutos kursą

Šaltiniai ŽŪDC (LŽŪMPRIŠ), EKI, LVAEI, ZSRIR

Šviežių supakuotų kiaušinių pardavimo vidutinės didmeninės kainos Lietuvos įmonėse, EUR/100 vnt. (be PVM)

Kokybės klasės (pagal svorį)	2022	2023			Pokytis, %		
	7 sav. (02 14–20)	4 sav. (01 23–29)	5 sav. (01 30–02 05)	6 sav.**** (02 06–12)	7 sav. (02 13–19)	savaitės*	metų**
A klasė							
L (nuo 63 g iki 73 g)	7,97	12,21	•	12,03	12,02	-0,08	50,82
M (nuo 53 g iki 63 g)	7,48	11,93	11,68	11,92	11,93	0,08	59,49
Vidutinė (L–M)	7,70	12,03	-	11,96	11,96	0,00	55,32

* lyginant 2023 m. 7 savaitę su 6 savaitę

** lyginant 2023 m. 7 savaitę su 2022 m. 7 savaitę

**** patikslinti duomenys

• – konfidencialūs duomenys

Pastaba: vidutinės kainos skaičiuojamos svertiniu būdu

Šaltinis ŽŪDC (LŽŪMPRIŠ)

Ant kraiko laikomų vištų kiaušinių pardavimo vidutinės didmeninės kainos Lietuvos įmonėse, EUR/100 vnt. (be PVM)

Kokybės klasės (pagal svorį)	2022	2023			Pokytis, %		
	7 sav. (02 14–20)	4 sav. (01 23–29)	5 sav. (01 30–02 05)	6 sav.**** (02 06–12)	7 sav. (02 13–19)	savaitės*	metų**
A klasė							
L (nuo 63 g iki 73 g)	•	13,67	13,80	14,18	•	-	-
M (nuo 53 g iki 63 g)	•	13,53	13,32	13,20	13,44	1,82	-
Vidutinė (L–M)	-	13,57	13,42	13,32	-	-	-

* lyginant 2023 m. 7 savaitę su 6 savaitę

** lyginant 2023 m. 7 savaitę su 2022 m. 7 savaitę

**** patikslinti duomenys

• – konfidencialūs duomenys

Šaltinis ŽŪDC (LŽŪMPRIŠ)



Vidutinės didmeninės viščių broilerių skerdenų (A klasės, 65 %) kainos Europos Sąjungos valstybėse, EUR/100 kg (be PVM)

Valstybė	2022		2023			Pokytis, %	
	Data 7 sav. (02 14–20)	4 sav. (01 23–29)	5 sav. (02 30–02 05)	6 sav. (02 06–12)	7 sav. (02 13–19)	savaitės*	metų**
Lietuva	172,64	223,49	222,57	229,36	222,12	-3,16	28,66
Latvija	181,00	271,00	277,00	262,00	260,00	-0,76	43,65
Belgija	207,61	234,57	234,87	231,29	-	-	-
Bulgarija	182,76	207,81	207,65	201,17	205,89	2,35	12,65
Čekija	191,22	255,70	255,98	259,07	257,29	-0,69	34,55
Danija	•	•	•	•	•	-	-
Vokietija	337,00	402,00	402,00	402,00	402,00	0,00	19,29
Graikija	221,80	221,80	-	-	-	-	-
Ispanija	173,09	207,34	202,34	202,34	202,34	0,00	16,90
Prancūzija	235,00	300,00	300,00	300,00	300,00	0,00	27,66
Kroatija	203,80	262,00	253,00	258,00	255,00	-1,16	25,12
Airija	218,85	256,00	-	256,00	-	-	-
Italija	322,00	291,00	291,00	291,00	289,00	-0,69	-10,25
Kipras	233,91	234,04	234,04	234,04	234,04	0,00	0,06
Vengrija	181,88	250,46	257,51	248,55	247,62	-0,37	36,15
Malta	263,33	286,67	-	-	-	-	-
Olandija	174,00	174,00	174,00	174,00	174,00	0,00	0,00
Austrija	306,84	370,92	377,95	373,94	364,15	-2,62	18,68
Lenkija	178,76	178,11	182,34	-	-	-	-
Portugalija	192,50	215,00	217,50	217,50	217,50	0,00	12,99
Rumunija	170,72	204,26	205,57	209,07	207,97	-0,52	21,82
Slovėnija	258,07	318,98	318,13	316,99	323,47	2,04	25,34
Slovakija	195,78	250,41	256,14	239,71	248,62	3,72	26,99
Suomija	317,05	337,68	338,41	339,71	338,56	-0,34	6,78
Švedija	293,69	306,56	337,32	343,14	341,85	-0,38	16,40
ES vidutinė kaina	227,15	256,90	256,69	256,18	256,08	-0,04	12,74

Vidutinės didmeninės šviežių supakuotų kiaušinių (L–M kat.) kainos Europos Sąjungos valstybėse, EUR/100 kg (be PVM)

Valstybė	2022		2023			Pokytis, %	
	Data 7 sav. (02 14–20)	4 sav. (01 23–29)	5 sav. (02 30–02 05)	6 sav. (02 06–12)	7 sav. (02 13–19)	savaitės*	metų**
Lietuva	123,39	195,90	189,38	194,26	194,51	1,54	54,81
Latvija	111,92	193,05	208,85	203,02	210,02	3,45	87,65
Estija	142,18	219,39	225,51	225,31	227,50	0,97	60,01
Belgija	140,96	270,62	268,61	269,69	-	-	-
Bulgarija	126,09	224,96	218,19	223,87	217,68	-2,77	72,64
Čekija	133,49	236,44	240,09	250,31	255,06	1,90	91,07
Danija	168,01	•	•	•	•	-	-
Vokietija	131,09	246,96	248,55	252,12	256,54	1,75	95,70
Graikija	151,20	-	-	-	-	-	-
Ispanija	119,07	227,81	228,15	229,67	233,24	1,55	95,88
Prancūzija	150,71	255,34	255,34	256,29	259,49	1,25	72,18
Kroatija	150,60	290,32	287,27	284,92	285,42	0,18	89,52
Airija	140,54	215,77	230,57	230,74	231,59	0,37	64,79
Italija	207,14	-	-	-	-	-	-
Kipras	165,84	170,79	170,09	170,09	170,79	0,41	2,98
Vengrija	140,17	278,19	273,19	279,07	282,36	1,18	101,43
Malta	183,51	206,33	-	-	-	-	-
Olandija	142,00	260,00	261,00	264,00	270,00	2,27	90,14
Austrija	201,74	270,87	270,64	272,60	269,57	-1,11	33,62
Lenkija	148,85	261,49	266,44	261,91	-	-	-
Portugalija	137,13	244,71	244,71	244,71	244,71	0,00	78,45
Rumunija	110,62	197,91	197,60	196,55	201,92	2,73	82,54
Slovėnija	154,74	210,00	216,70	202,10	181,11	-10,39	17,04
Slovakija	134,27	237,38	240,77	242,37	243,16	0,33	81,10
Suomija	149,22	203,93	209,11	208,74	208,61	-0,06	39,80
Švedija	152,80	245,00	244,68	258,31	255,09	-1,25	66,94
ES vidutinė kaina	146,56	246,86	247,83	249,28	251,48	0,88	71,60

* lyginant 2023 m. 7 savaitę su 6 savaitę; ** lyginant 2023 m. 7 savaitę su 2022 m. 7 savaitę

- nepateikti duomenys

• – konfidencialūs duomenys

Šaltinis EK



ŽŪDC (LŽŪMPRIŠ) duomenimis, Lietuvoje parduodama broilerių mėsos kaina 2022 m. sudarė 207,03 EUR/100 kg ir buvo 32,45 proc. didesnė nei 2021 m. (156,31 EUR/100 kg). Nors paklausa vidaus ir tarptautinėje rinkoje buvo didelė, tačiau Lietuva pardavė mažiau vištienos, ir jos kaina buvo 19,78 proc. žemesnė nei vidutiniškai ES.

2022 m. padidėjo ES vidutinė didmeninė kiaušinių kaina. Europos Komisijos (toliau – EK) duomenimis, 2022 m. vidutinė didmeninė kiaušinių (L ir M kategorijos) kaina ES sudarė 186,92 EUR/100 kg – buvo didesnė (43,2 proc.) nei 2021 m. (130,54 EUR/100 kg) ir 45,68 proc. didesnė nei 2020 m. (128,31 EUR/100 kg).

2022 m. brangiausi kiaušiniai buvo Austrijoje (249,92 EUR/100 kg), Italijoje (233,09 EUR/100 kg) Švedijoje (207,18 EUR/100 kg) ir Vengrijoje (202,65 EUR/100 kg).

Latvijoje vidutinė didmeninė kiaušinių (L

ir M kategorijos) pardavimo kaina analizuojamu laikotarpiu padidėjo 35,0 proc. ir siekė 162,96 EUR/100 kg, o Estijoje – 41,0 proc. ir siekė 186,13 EUR/100 kg, Lenkijoje – padidėjo 35,21proc. ir sudarė 192,50 EUR/100 kg. 2022 m. mažiausia vidutinė didmeninė kiaušinių pardavimo kaina ES buvo Lietuvoje (138,39 EUR/100 kg), Rumunijoje (142,26 EUR/100kg) ir Čekijoje (155,58 EUR/100 kg).

EK duomenimis, per metus kiaušinių kaina labiausiai padidėjo Bulgarijoje – 63,7 proc., Prancūzijoje – 60,0 proc., Vokietijoje ir Ispanijoje po 57,2 proc.

ŽŪDC (LŽŪMPRIŠ) duomenimis, Lietuvoje analizuojamu laikotarpiu vidutinė didmeninė kiaušinių (L ir M kategorijos) kaina sudarė 140,24 EUR/100 kg. Ji buvo 32,30 proc. didesnė nei 2021 m. ir 25,98 proc. didesnė nei 2020 m. (111,32 EUR/100 kg).

Šaltiniai ŽŪDC (LŽŪMPRIŠ), EK, VDA

Kai kurių paukštienos gaminių gamyba Lietuvos įmonėse, t

Gaminių pavadinimas	PGPK kodas	Pagaminta			Pokytis, %	
		2022 sausis	2023		mėnesio*	metų**
			gruodis****	sausis		
Švieži arba atšaldyti nesukapoti viščiukai***	10.12.10.10.00	7 404,64	7 008,87	6 991,90	-0,24	-5,57
Švieži arba atšaldyti nesukapoti kalakutai	10.12.10.20.00	●	●	●	-	-
Švieži arba atšaldyti viščiukų gabalai	10.12.10.50.00	3 719,10	3 930,78	3 807,20	-3,14	2,37
Švieži arba atšaldyti kalakutų gabalai	10.12.10.60.00	166,58	213,18	251,75	18,09	51,13
Užšaldyti nesukapoti viščiukai	10.12.20.13.00	114,15	251,19	238,70	-4,98	109,11
Užšaldyti viščiukų gabalai	10.12.20.53.00	2 536,45	2 433,91	2 388,18	-1,88	-5,85
Užšaldyti kalakutų gabalai	10.12.20.55.00	85,46	43,75	53,65	22,64	-37,22
Valgomieji paukštienos subproduktai	10.12.40.00.00	596,81	625,34	633,12	1,24	6,08
Kiti gaminiai arba konservai iš kalakutienos	10.13.15.25.00	115,83	99,36	103,36	4,02	-10,77
Kiti gaminiai arba konservai iš paukštienos	10.13.15.35.00	1 958,60	1 940,99	2 232,03	14,99	13,96

* lyginant 2023 m. sausio mėn. su 2022 m. gruodžio mėn.

Šaltinis ŽŪDC (LŽŪMPRIŠ)

** lyginant 2023 m. sausio mėn. su 2022 m. sausio mėn.

*** įskaitant broilerius, dedekles ir kt. vištas

**** patikslinti duomenys; ● – konfidencialūs duomenys

Lietuvos įmonėse pagamintų paukštienos gaminių pardavimas, t

Gaminių pavadinimas	PGPK kodas	Parduota					
		Lietuvos rinkoje			kitose ES šalyse		
		2022	2023	pokytis*,	2022	2023	pokytis*,
		gruodis	sausis	%	gruodis	sausis	%
Švieži arba atšaldyti nesukapoti viščiukai	10.12.10.10.00	284,59	280,84	-1,32	97,58	74,41	-23,74
Švieži arba atšaldyti viščiukų gabalai	10.12.10.50.00	2 181,58	2 350,28	7,73	999,62	876,70	-12,30
Švieži arba atšaldyti kalakutų gabalai	10.12.10.60.00	131,60	84,07	-36,12	●	●	-
Užšaldyti nesukapoti viščiukai	10.12.20.13.00	14,71	8 472,00	57 493,47	43,37	50,42	16,26
Užšaldyti viščiukų gabalai	10.12.20.53.00	270,73	445,85	64,68	587,48	662,12	12,71
Užšaldyti kalakutų gabalai	10.12.20.55.00	24,88	16,75	-32,68	●	●	-
Valgomieji paukštienos subproduktai	10.12.40.00.00	391,83	381,16	-2,72	32,02	21,27	-33,57
Kiti gaminiai arba konservai iš kalakutienos	10.13.15.25.00	139,19	71,14	-48,89	21,23	17,65	-16,86
Kiti gaminiai arba konservai iš paukštienos	10.13.15.35.00	824,96	666,05	-19,26	611,74	617,33	0,91

* lyginant 2023 m. sausio mėn. su 2022 m. gruodžio mėn.

Šaltinis ŽŪDC (LŽŪMPRIŠ)

● – konfidencialūs duomenys



Pieno ir pieno gaminių rinka

Žalio pieno* supirkimo kiekiai ES valstybėse, tūkst. t

Valstybė	2021		2022		Pokytis, %	
	gruodis	spalis	lapkritis	gruodis	mėnesio ¹⁾	metų ²⁾
Belgija	361,29	373,99	363,31	377,90	4,02	4,60
Bulgarija	47,94	52,43	50,79	52,62	3,60	9,76
Čekija	260,04	259,07	251,59	262,51	4,34	0,95
Danija	465,06	463,45	449,85	467,69	3,97	0,57
Vokietija	2 583,05	2 610,51	2 542,67	2 662,10	4,70	3,06
Estija	67,50	63,40	63,90	67,30	5,32	-0,30
Airija	266,18	712,71	499,26	285,93	-42,73	7,42
Graikija	54,38	60,10	49,11	53,06	8,04	-2,43
Ispanija	616,26	587,57	573,56	605,56	5,58	-1,74
Prancūzija	1 999,98	1 940,97	1 896,88	1 973,73	4,05	-1,31
Kroatija	33,96	31,77	30,58	32,11	5,00	-5,45
Italija	1 084,58	1 025,14	1 012,04	1 045,45	3,30	-3,61
Kipras	25,22	23,48	23,49	25,07	6,73	-0,59
Latvija	64,70	66,72	61,56	63,90	3,80	-1,24
Lietuva	107,55	113,80	101,49	104,08	2,55	-3,23
Liuksemburgas	-	-
Vengrija	145,02	133,92	131,05	136,94	4,49	-5,57
Malta	3,30	3,15	-	-
Nyderlandai	1 121,50	1 139,90	1 113,50	1 168,00	4,89	4,15
Austrija	263,79	257,00	250,38	267,25	6,74	1,31
Lenkija	1 031,62	1 029,77	991,94	1 049,05	5,76	1,69
Portugalija	152,49	142,50	140,55	147,90	5,23	-3,01
Rumunija	82,12	98,83	92,02	92,63	0,66	12,80
Slovėnija	47,67	45,75	44,12	46,22	4,76	-3,04
Slovakija	67,53	66,24	64,41	67,16	4,27	-0,55
Suomija	186,42	176,60	172,57	182,95	6,01	-1,86
Švedija	229,55	222,50	220,73	232,98	5,55	1,49

Pastaba. Į Lietuvos žalio pieno supirkimo kiekį įtraukta šalies pieno perdirbimo įmonėse gauto (primelžto) žalio pieno, skirto perdirbti įmonių viduje, kiekiai bei kiekiai, supirkti tiesiogiai iš Lietuvos ir kitų ES valstybių pieno gamintojų; * – natūralaus riebumo pienas; ... – duomenų nėra.

¹⁾ lyginant 2022 m. gruodžio mėn. su lapkričio mėn.; ²⁾ lyginant 2022 m. gruodžio mėn. su 2021 m. gruodžio mėn.

Šaltiniai ŽŪDC (LŽŪMPRIŠ), Eurostat

Žalio pieno supirkimo kainos ES valstybėse, EUR/100 kg (be PVM)

Valstybė	2021		2022		Pokytis, %	
	gruodis	spalis	lapkritis	gruodis	mėnesio ¹⁾	metų ²⁾
Belgija	45,05	59,06	58,29	58,13	-0,27	29,03
Bulgarija	36,77	50,06	51,23	51,75	1,02	40,74
Čekija	38,00	50,50	52,89	54,28	2,63	42,84
Danija	42,49	59,96	61,43	61,45	0,03	44,62
Vokietija	42,25	60,56	61,55	57,88	-5,96	36,99
Estija	35,78	51,89	53,21	54,42	2,27	52,10
Airija	48,46	68,47	69,34	68,90	-0,63	42,18
Graikija	42,99	58,96	59,61	56,91	-4,53	32,38
Ispanija	35,34	53,98	56,99	57,96	1,70	64,01
Prancūzija	39,93	48,26	48,85	49,51	1,35	23,99
Kroatija	35,23	49,38	48,41	55,89	15,45	58,64
Italija	39,50	55,35	55,35	57,40	3,70	45,32
Kipras	58,47	63,90	64,42	64,33	-0,14	10,02
Latvija	39,71	49,21	49,05	48,33	-1,47	21,71
Lietuva	42,85	55,25	54,62	50,94	-6,74	18,88
Liuksemburgas	●	●	●	●	-	-
Vengrija	33,94	48,92	52,51	54,55	3,88	60,72
Malta	62,26	62,95	62,67	61,67	-1,60	-0,95
Nyderlandai	43,72	62,25	62,25	62,51	0,42	42,98
Austrija	44,16	57,08	58,88	59,78	1,53	35,37
Lenkija	40,18	54,73	58,36	59,39	1,76	47,81
Portugalija	31,89	52,01	54,38	54,85	0,86	72,00
Rumunija	35,92	53,82	58,48	58,56	0,14	63,03
Slovėnija	35,33	53,60	54,95	55,40	0,82	56,81
Slovakija	35,47	49,33	50,78	51,38	1,18	44,85
Suomija	41,91	55,41	55,58	55,18	-0,72	31,66
Švedija	43,29	56,70	58,33	57,70	-1,08	33,29
Vidutinė ES	41,24	56,64	57,77	57,41	-0,62	39,21

Pastaba. Žalio pieno supirkimo kainos skelbiamos pagal 2017 m. balandžio 20 d. Europos Komisijos įgyvendinimo reglamentą (ES) 2017/1185.

¹⁾ lyginant 2022 m. gruodžio mėn. su lapkričio mėn.; ²⁾ lyginant 2022 m. gruodžio mėn. su 2021 m. gruodžio mėn.; ● – konfidencialūs duomenys.

Šaltiniai ŽŪDC (LŽŪMPRIŠ), EK


Pasaulinės kai kurių pieno gaminių kainos*, EUR/kg

Gaminio pavadinimas		Vidutinė kaina*					pokytis, %	
		JAV						
		2022	2023					
		7 sav. (02 14–18)	4 sav. (01 23–27)	5 sav. (01 30–02 03)	6 sav. (02 06–10)	7 sav. (02 13–17)	savaitės ¹⁾	metų ²⁾
Sviestas, AA	CME	5,37	4,61	4,74	4,92	4,99	1,42	-7,08
Sūris <i>Cheddar</i> , luitais		3,83	3,98	3,79	3,82	3,88	1,57	1,31
LPM, Centrinis ir Rytų regionas, FOB		3,68	2,49	2,47	2,51	2,52	0,40	-31,52
NPM, Nacionalinis vid., FOB		4,39	4,44	4,42	4,46	4,47	0,22	1,82
Išrūgų milteliai, Centrinis regionas, FOB		1,56	0,73	0,73	0,77	0,79	2,60	-49,36
Vakarų Europoje, eksportui, FOB								
		2022	2023					
		6–7 sav. (02 07–18)	4–5 sav. (01 23–02 03)		6–7 sav. (02 06–17)	2 savaitės ³⁾	metų ²⁾	
Sviestas, 82 % riebus		6,11	4,93		4,83	-2,03	-20,95	
LPM		3,70	2,57		2,53	-1,56	-31,62	
NPM		4,69	3,56		3,58	0,56	-23,67	
Lydytas sviestas		6,74	7,14		6,91	-3,22	2,52	
Išrūgų milteliai		1,36	0,81		0,81	0,00	-40,44	
Okeanijos valstybėse, eksportui, FOB								
		2022	2023					
		6–7 sav. (02 07–18)	4–5 sav. (01 23–02 03)		6–7 sav. (02 06–17)	2 savaitės ³⁾	metų ²⁾	
Sviestas, 82 % riebus		5,75	4,10		4,43	8,05	-22,96	
LPM		3,71	2,63		2,67	1,52	-28,03	
NPM		3,91	2,91		3,09	6,19	-20,97	
Sūris <i>Cheddar</i>		5,02	4,56		4,64	1,75	-7,57	

LPM – nugriebto pieno milteliai; NPM – nenugriebto pieno milteliai.

Šaltinis USDA

* kainos užsienio valstybėse (EUR) pateiktos pagal atitinkamas ECB valiutų kursą;

¹⁾ lyginant dvi paskutiniąsias savaites;

²⁾ lyginant 2023 m. ir 2022 m. atitinkamų laikotarpių duomenis;

³⁾ lyginant 2023 m. 6–7 savaites su 4–5 savaitėmis.

Kai kurių pieno gaminių kainos Latvijoje, Estijoje ir Lenkijoje, EUR/mat. vnt.¹⁾

Valstybė, gaminys	Mat. vnt.	2022			2023	Pokytis, %	
		sausis	lapkritis	gruodis	sausis	mėnesio ²⁾	metų ³⁾
Latvija							
<i>Tilsit</i> sūriai	kg	3,99	6,85	7,14	...	-	-
Estija							
Geriamasis pienas (2,5 % riebus, išfasuotas į plėvelės fasuotes)	l	0,46	0,64	0,65	0,65	0,00	41,30
Geriamasis pienas (2,5 % riebus, išfasuotas į tetrapako fasuotes)	l	0,55	0,75	0,76	0,76	0,00	38,18
Sviestas (80–85 % riebus, 25 kg luitais)	kg	5,79	6,51	5,79	5,30	-8,46	-8,46
Sviestas (80–85 % riebus, išfasuotas po 150–250 g fasuotes)	kg	5,99	7,79	7,81	7,75	-0,77	29,38
<i>Edam</i> sūriai	kg	4,07	4,81	4,59	4,41	-3,92	8,35
<i>Gouda</i> sūriai	kg	4,17	4,83	4,76	4,62	-2,94	10,79
Varškės sūriai (4 % riebus)	kg	2,84	3,18	3,24	3,19	-1,54	12,32
Lenkija*							
Sviestas (82 % riebus, luitais)	kg	5,71	6,73	6,12	5,06	-17,32	-11,38
Sviestas (82 % riebus, fasuotas)	kg	5,79	6,79	6,33	5,17	-18,33	-10,71
Nenugriebto pieno milteliai	kg	4,02	4,99	4,79	4,31	-10,02	7,21
Nugriebto pieno milteliai	kg	3,18	3,58	3,17	2,88	-9,15	-9,43
Išrūgų milteliai	kg	1,03	1,14	1,11	0,95	-14,41	-7,77
<i>Edam</i> sūriai	kg	4,33	5,33	5,33	5,42	1,69	25,17
<i>Emmentaler</i> sūriai	kg	4,96	5,81	5,85	5,65	-3,42	13,91
<i>Mozzarella</i> sūriai	kg	3,83	5,00	5,08	4,89	-3,74	27,68

¹⁾ gamintojų vidutinės (svertinės) kainos, be PVM;

Šaltiniai LVAEI, EKI, AMI

²⁾ lyginant 2023 m. sausio mėn. su 2022 m. gruodžio mėn.;

³⁾ lyginant 2023 m. sausio mėn. su 2022 m. sausio mėn.

 * kainos užsienio valstybėse (EUR) pateiktos pagal atitinkamas ECB valiutų kursą.
 ... nėra duomenų.



Žalio pieno supirkimo kainos Lietuvoje iš pieno gamintojų, EUR/t (be PVM)

Pagal gamintojų / tiekėjų grupes	2022			2023	Pokytis, %		Prognozuojama 2023 m. vasaris	
	sausis	lapkritis	gruodis	sausis	mėnesio*	metų**		
Natūralaus riebumo pienas								
Iš ūkininkų ir šeimos ūkių	421,32	527,50	487,67	425,85	-12,68	1,08		
Iš žemės ūkio bendrovių ir įmonių	479,55	581,45	547,45	473,50	-13,51	-1,26		
Bendra vidutinė kaina¹⁾	441,34	546,51	509,50	443,75	-12,90	0,55		
Vidutinis supirkto pieno riebumas³⁾, proc.	4,37	4,46	4,45	4,36	-2,02	-0,23		
Vidutinis supirkto pieno baltymingumas⁴⁾, proc.	3,49	3,53	3,51	3,44	-1,99	-1,43		
Bazinių rodiklių pienas²⁾								
Iš ūkininkų ir šeimos ūkių	324,96	399,55	372,67	335,01	-10,11	3,09		
Iš žemės ūkio bendrovių ir įmonių	363,61	431,73	405,98	358,84	-11,61	-1,31		
Bendra vidutinė kaina¹⁾	338,40	411,03	385,07	344,17	-10,62	1,71		
Lietuvos pieno supirkėjų mokėta vidutinė pieno kaina¹⁾ šalies ir kitų ES valstybių pieno gamintojams už:	natūralaus riebumo pienu	442,46	546,32	509,39	443,70	-12,90	0,28	375,47
	bazinių rodiklių pienu	339,50	411,33	385,16	344,19	-10,64	1,38	293,23

Pastaba. Duomenys pateikti pagal Pieno supirkimo ir pardavimo mėnesio ataskaitą PS-2.

¹⁾ vidutinė svertinė Lietuvos pieno gamintojams mokėta kaina (be PVM);

²⁾ bazinių rodiklių pienas (riebumas – 3,4 %, baltymingumas – 3,0 %), perskaičiuotas pagal metodiką, patvirtintą Lietuvos Respublikos žemės ir miškų ūkio ministerijos 1998 m. vasario 12 d. įsakymu Nr. 67;

³⁾ ir ⁴⁾ svertinis.

* lyginant 2023 m. sausio mėn. su 2022 m. gruodžio mėn.;

** lyginant 2023 m. sausio mėn. su 2022 m. sausio mėn.

Šaltinis ŽŪDC (LŽŪMPRIS)

Žalio pieno eksportas iš Lietuvos į kitas ES šalis

Lietuvos pieno supirkėjų supirkto žaliao pieno eksportas į kitas ES šalis	Matavimo vnt.	2022			2023	Pokytis, %		
		sausis	lapkritis	gruodis	sausis	mėnesio ¹⁾	metų ²⁾	
Natūralaus riebumo pienas								
Vidutinė eksporto kaina ³⁾ į kitas ES šalis	EUR/t	492,77	556,96	536,02	●	-	-	
Vidutinis riebumas ⁴⁾	%	4,28	4,40	4,37	●	-	-	
Vidutinis baltymingumas ⁵⁾	%	3,32	3,40	3,31	●	-	-	
Bendras eksportuotas kiekis į kitas ES šalis	t	2 671,60	899,16	1 737,53	●	-	-	
Iš to skaičiaus:								
į Lenkiją	kiekis	t	2 402,04	802,28	1 664,87	●	-	-
	vidutinė kaina ³⁾	EUR/t	497,70	553,33	533,75	●	-	-
	vidutinis riebumas ⁴⁾	%	4,29	4,41	4,37	●	-	-
	vidutinis baltymingumas ⁵⁾	%	3,31	3,38	3,30	●	-	-
Bazinių rodiklių pienas⁶⁾								
Bendras eksportuotas kiekis į kitas ES šalis	t	3 318,34	1 155,24	2 181,35	●	-	-	
Vidutinė eksporto kaina ³⁾ į kitas ES šalis	EUR/t	400,00	430,00	430,00	●	-	-	

Pastaba. Duomenys pateikti remiantis Pieno supirkimo ir pardavimo mėnesio ataskaita PS-2.

¹⁾ lyginant 2023 m. sausio mėn. su 2022 m. gruodžio mėn.;

²⁾ lyginant 2023 m. sausio mėn. su 2022 m. sausio mėn.;

³⁾ svertinė, be PVM;

⁴⁾ ir ⁵⁾ svertinis;

⁶⁾ bazinių rodiklių pienas (riebumas – 3,4 %, baltymingumas – 3,0 %), perskaičiuotas pagal metodiką, patvirtintą Lietuvos Respublikos žemės ir miškų ūkio ministerijos 1998 m. vasario 12 d. įsakymu Nr. 67.

● – konfidencialūs duomenys.

Šaltinis ŽŪDC (LŽŪMPRIS)



Lietuvos pieno gamintojų pateikto žalio pieno kiekis* šalies pieno supirkėjams, t

Pagal gamintojų / tiekėjų grupes	2022			2023	Pokytis, %	
	sausis	lapkritis	gruodis	sausis	mėnesio**	metų***
Natūralaus riebumo pienas						
Iš ūkininkų ir šeimos ūkių	69 849,13	64 680,02	65 007,22	64 438,17	-0,88	-7,75
Iš žemės ūkio bendrovių ir įmonių*	37 099,18	35 711,63	37 898,57	39 255,58	3,58	5,81
Bendras kiekis*	106 948,31	100 391,65	102 905,78	103 693,75	0,77	-3,04
Vidutinis pieno riebumas¹⁾, proc.	4,37	4,46	4,45	4,36	-2,02	-0,23
Vidutinis pieno baltymingumas²⁾, proc.	3,49	3,53	3,51	3,44	-1,99	-1,43

Bazinių rodiklių pienas³⁾						
Iš ūkininkų ir šeimos ūkių	90 560,28	85 393,71	85 067,82	81 913,05	-3,71	-9,55
Iš žemės ūkio bendrovių ir įmonių*	48 971,43	48 135,02	51 149,10	51 842,67	1,36	5,86
Bendras kiekis*	139 531,71	133 528,73	136 216,92	133 755,72	-1,81	-4,14

Pastaba. Duomenys pateikti pagal Pieno supirkimo ir pardavimo mėnesio ataskaitą PS-2.

¹⁾ ir ²⁾ svertinis; ³⁾ bazinių rodiklių pienas (riebumas – 3,4 %, baltymingumas – 3,0 %), perskaičiuotas pagal metodiką, patvirtintą Lietuvos Respublikos žemės ir miškų ūkio ministerijos 1998 m. vasario 12 d. įsakymu Nr. 67.

* į kiekio apskaičiavimą įtrauktas Lietuvos pieno supirkėjų supirktas žalio pieno kiekis iš šalies pieno gamintojų ir Lietuvos pieno perdirbimo įmonėse gauto (primelžto) žalio pieno kiekis, skirtas perdirbti įmonių viduje;

** lyginant 2023 m. sausio mėn. su 2022 m. gruodžio mėn.;

*** lyginant 2023 m. sausio mėn. su 2022 m. sausio mėn.

Šaltinis ŽŪDC (LŽŪMPRIS)

Žalio pieno importas į Lietuvą iš kitų ES šalių

Žalio pieno importas iš kitų ES šalių pieno supirkimo ir perdirbimo įmonių	Matavimo vnt.	2022			2023	Pokytis, %	
		sausis	lapkritis	gruodis	sausis	mėnesio ¹⁾	metų ²⁾
Natūralaus riebumo pienas							
Vidutinė importo kaina ³⁾ iš kitų ES šalių	EUR/t	435,52	517,95	507,59	448,45	-11,65	2,97
Vidutinis riebumas ⁴⁾	%	4,04	4,10	4,09	4,01	-1,96	-0,74
Vidutinis baltymingumas ⁵⁾	%	3,44	3,43	3,43	3,37	-1,75	-2,03
Bendras importuotas kiekis iš kitų ES šalių	t	41 213,92	41 169,24	40 920,92	39 567,01	-3,31	-4,00

Iš to skaičiaus:

iš Latvijos	kiekis	t	30 273,78	30 499,94	29 783,35	31 078,54	4,35	2,66
	vidutinė kaina ³⁾	EUR/t	452,90	511,06	495,07	426,74	-13,80	-5,78
	vidutinis riebumas ⁴⁾	%	4,04	4,09	4,08	4,00	-1,96	-0,99
	vidutinis baltymingumas ⁵⁾	%	3,42	3,42	3,42	3,36	-1,75	-1,75

Bazinių rodiklių pienas⁶⁾							
Bendras importuotas kiekis iš kitų ES šalių	t	50 750,83	51 025,57	50 644,96	47 772,02	-5,67	-5,87
Vidutinė importo kaina ³⁾ iš kitų ES šalių	EUR/t	350,00	420,00	410,00	370,00	-9,76	5,71

Pastaba. Duomenys pateikti pagal PS-2 Pieno supirkimo ir pardavimo mėnesio ataskaitą.

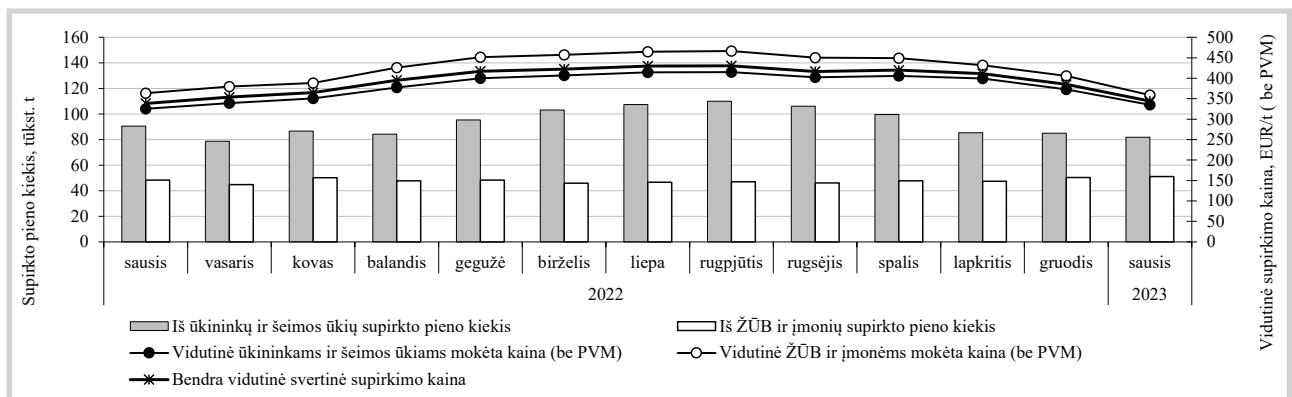
¹⁾ lyginant 2023 m. sausio mėn. su 2022 m. gruodžio mėn.; ²⁾ lyginant 2023 m. sausio mėn. su 2022 m. sausio mėn.;

³⁾ svertinė, be PVM; ⁴⁾ ir ⁵⁾ svertinis;

⁶⁾ bazinių rodiklių pienas (riebumas – 3,4 %, baltymingumas – 3,0 %), perskaičiuotas remiantis metodika, patvirtinta Lietuvos Respublikos žemės ir miškų ūkio ministerijos 1998 m. vasario 12 d. įsakymu Nr. 67.

Šaltinis ŽŪDC (LŽŪMPRIS)

Žalio pieno* supirkimas Lietuvoje iš šalies pieno gamintojų



* Bazinių rodiklių (riebumas – 3,4 %, baltymingumas – 3,0 %).

Šaltinis ŽŪDC (LŽŪMPRIS)



**Kai kurių pieno gaminių vidutinės savaitinės kainos* (gamintojų) ES valstybėse,
EUR/kg (be PVM)**

Gaminys	Valstybė	2022	2023					Pokytis, %	
		6 sav. (02 07–13)	3 sav. (01 16–22)	4 sav. (01 23–29)	5 sav. (01 30–02 05)	6 sav. (02 06–12)	savaitės ¹⁾	metų ²⁾	
Sviestas (82 proc. rieb.)	išfasuotas luitais	•	•	•	•	•	-	-	
	išfasuotas į mažesnes fasuotes	6,39	7,42	6,79	7,06	6,88	-2,55	7,67	
	išfasuotas luitais	6,82	7,56	8,12	7,43	7,47	0,54	9,53	
	išfasuotas luitais	5,81	4,99	6,24	4,66	5,24	12,45	-9,81	
	išfasuotas po 150–250 g	6,42	7,69	7,75	7,51	7,29	-2,93	13,55	
	išfasuotas luitais	5,95	4,34	4,18	4,25	4,56	7,29	-23,36	
	išfasuotas po 250 g	5,90	7,43	7,43	5,23	5,11	-2,29	-13,39	
	I rūšis	6,27	5,32	4,85	4,85	4,83	-0,41	-22,97	
	išfasuotas luitais	5,97	4,65	4,35	4,38	4,67	6,62	-21,78	
	firminis	5,85	4,65	4,45	4,35	4,40	1,15	-24,79	
	išfasuotas luitais	5,95	4,60	4,30	4,30	4,45	3,49	-25,21	
	išfasuotas luitais	5,95	7,31	7,08	7,08	6,77	-4,38	13,78	
	išfasuotas po 200–250 g	6,32	7,12	7,22	6,60	6,26	-5,15	-0,95	
	išfasuotas luitais	6,20	7,82	5,96	7,35	6,81	-7,35	9,84	
	išfasuotas po 250 g	6,40	6,88	6,85	7,00	6,74	-3,71	5,31	
	išfasuotas luitais	5,60	5,09	4,89	4,82	4,52	-6,22	-19,29	
	išfasuotas į mažesnes fasuotes	5,73	5,06	4,77	4,76	4,52	-5,04	-21,12	
	ES vidutinė kaina		5,92	5,12	4,96	4,93	4,97	0,81	-16,05
	Nugriebto pieno milteliai		3,39	3,53	3,33	2,81	2,85	1,42	-15,93
		išfasuoti po 25 kg	3,75	2,58	2,50	2,50	2,55	2,00	-32,00
		3,65	2,61	2,46	2,32	2,50	7,76	-31,51	
		3,57	2,78	2,76	2,69	2,73	1,49	-23,53	
		3,63	2,60	2,50	2,40	2,45	2,08	-32,51	
		3,42	3,08	2,92	2,87	2,82	-1,74	-17,54	
		3,34	2,77	2,78	2,72	2,44	-10,29	-26,95	
ES vidutinė kaina		3,60	2,65	2,57	2,52	2,55	1,19	-29,17	
Nenu- griebto pieno milteliai		4,00	6,48	6,75	-	68,75	
	išfasuoti po 25 kg	4,78	3,65	3,55	3,50	3,50	0,00	-26,78	
		4,47	4,01	3,78	3,78	3,78	0,00	-15,44	
		4,56	3,80	3,68	3,53	3,68	4,25	-19,30	
		4,52	3,65	3,45	3,35	3,35	0,00	-25,88	
		3,85	4,91	5,02	4,97	4,91	-1,21	27,53	
		4,22	4,21	4,07	3,98	3,76	-5,53	-10,90	
ES vidutinė kaina		4,48	3,68	3,64	3,65	3,59	-1,64	-19,87	
Išrūgų milteliai	išfasuoti po 25 kg	1,41	0,89	0,87	0,88	0,89	1,14	-36,88	
		1,34	0,75	0,72	0,67	0,68	1,49	-49,25	
		1,27	1,00	0,87	0,90	0,95	5,56	-25,20	
		1,06	0,94	0,93	0,91	0,91	0,00	-14,15	
ES vidutinė kaina		1,28	0,84	0,80	0,79	0,83	5,06	-35,16	
Sūriai	Gouda	4,34	6,30	6,02	5,73	6,11	6,63	40,78	
	Tilsit	4,82	6,37	5,47	5,95	6,40	7,56	32,78	
	Kietieji ilgai brandinti	5,10	6,27	6,60	6,33	•	-	-	
	Edam	4,09	5,36	3,60	5,26	3,57	-32,13	-12,71	
	Edam	4,28	7,09	7,57	6,18	7,04	13,92	64,49	
	Cheddar	4,27	5,01	4,97	4,66	4,35	-6,65	1,87	
	Emmental, 45 proc. s. m.	4,95	6,55	6,55	6,55	6,63	1,22	33,94	
	Parmigiano	10,35	10,50	10,45	10,35	10,35	0,00	0,00	
	Grana Padano	8,23	10,18	10,13	10,08	10,08	0,00	22,48	
	Provolone, 4 mėn.	6,43	8,03	8,03	8,03	8,03	0,00	24,88	
	Gorgonzola	6,00	7,40	7,40	7,40	7,40	0,00	23,33	
Italico	5,40	6,80	6,80	6,80	6,80	0,00	25,93		
Taleggio	5,83	7,30	7,30	7,30	7,30	0,00	25,21		

lentelės tęsinys 24 psl.



23 psl. lentelės tęsinys

Gaminys	Valstybė	2022	2023				Pokytis, %	
		6 sav. (02 07–13)	3 sav. (01 16–22)	4 sav. (01 23–29)	5 sav. (01 30–02 05)	6 sav. (02 06–12)	savaitės ¹⁾	metų ²⁾
<i>Edam</i>	Slovakija	5,31	7,61	7,49	7,56	6,04	-20,11	13,75
<i>Edam</i> , 40–45 proc. s. m.	Čekija	4,52	5,98	5,97	5,74	5,88	2,44	30,09
<i>Edam</i> , 30 proc. s. m.		4,13	4,86	4,18	4,06	4,14	1,97	0,24
<i>Emmental</i> , 45–50 proc. s. m.		5,58	7,54	7,56	7,57	7,49	-1,06	34,23
<i>Gouda</i> , 45–50 proc. s. m.		4,87	6,08	5,95	6,12	6,12	0,00	25,67
<i>Edam</i>	Lenkija	4,47	5,31	5,21	5,21	4,76	-8,64	6,49
<i>Gouda</i>		4,47	5,37	5,27	5,14	4,97	-3,31	11,19
<i>Cheddar</i>		4,40	4,68	5,00	4,42	3,97	-10,18	-9,77
<i>Emmental</i>		4,88	5,58	5,53	4,91	5,25	6,92	7,58
<i>Mozzarella</i>		4,01	4,76	4,79	4,74	4,75	0,21	18,45
<i>Feta</i>		2,86	3,49	3,47	3,14	3,54	12,74	23,78
Pelėsiniai		5,20	5,83	5,87	5,67	5,88	3,70	13,08
Cheddar	ES vidutinė kaina	3,61	4,65	4,64	4,60	4,56	-0,87	26,32
<i>Edam</i>		4,27	5,02	4,86	4,69	4,37	-6,82	2,34
<i>Gouda</i>		4,12	5,16	5,10	4,90	4,66	-4,90	13,11
<i>Emmental</i>		5,02	6,68	6,97	6,79	6,89	1,47	37,25

* kainos užsienio valstybėse (EUR) pateiktos pagal atitinkamos datos ECB valiutų kursą;

1) lyginant 2023 m. 6 savaitę su 5 savaitę;

2) lyginant 2023 m. 6 savaitę su 2022 m. 6 savaitę;

... – nėra duomenų;

● – konfidencialūs duomenys.

Lietuvos duomenys pateikti remiantis Pieno gaminių pardavimo savaitės ataskaita PS-5.

Šaltiniai ŽŪDC (LŽŪMPRI), EKI, AMI, LVAEI, EK, SZIF, PPA-ATIS

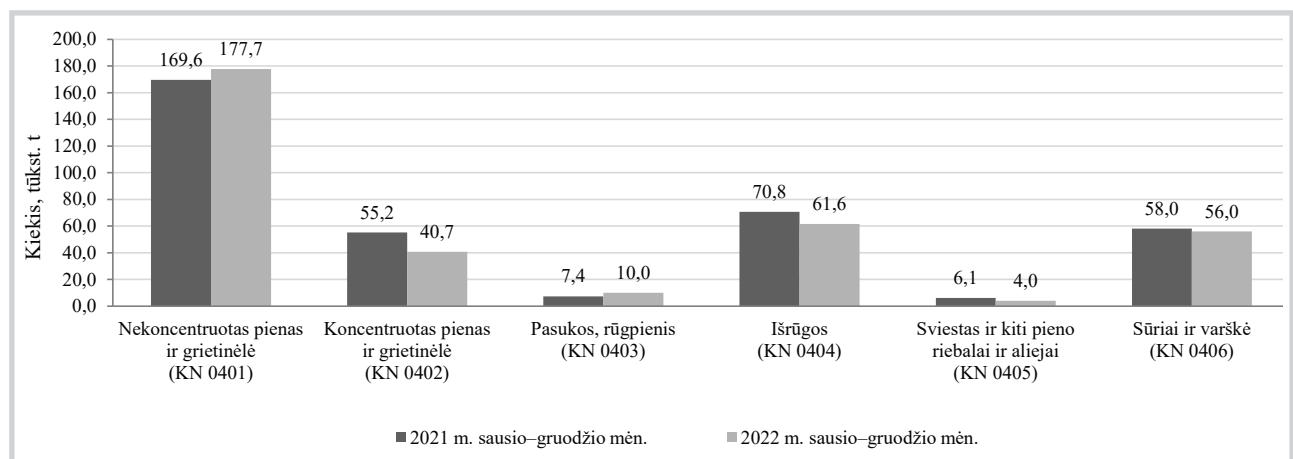
Kai kurių Lietuvos įmonėse pagamintų pieno gaminių vidutinės savaitinės pardavimo kainos¹⁾, EUR/kg

Gaminio pavadinimas	Gaminio kodas pagal Tarybos direktyvą 96/16/EB	Lietuvos rinkoje						Kitų ES valstybių ir trečiųjų šalių rinkose						
		2022		2023		pokytis, %		2022		2023		pokytis, %		
		7 sav. (02 07–13)	5 sav. (01 30–02 05)	6 sav. (01 30–02 05)	7 sav. (02 06–12)	savaitės ²⁾	metų ³⁾	7 sav. (02 07–13)	5 sav. (01 30–02 05)	6 sav. (01 30–02 05)	7 sav. (02 06–12)	savaitės ²⁾	metų ³⁾	
Sviestas, 82 proc. riebumo	lūitais	23111+23112	●	●	5,62	●	-	-	●	●	●	●	-	-
	fasuotas	23113	6,93	7,09	6,91	7,01	1,45	1,15	6,05	6,96	6,59	6,98	5,92	15,37
Sūriai														
<i>Gouda</i>	24231	4,46	5,91	6,07	6,22	2,47	39,46	3,67	4,96	6,46	●	-	-	
<i>Tilsit</i>	24232	5,13	6,18	6,42	6,32	-1,56	23,20	4,31	●	●	5,26	-	22,04	
Kietieji ilgai brandinti	2424	7,50	10,28	10,88	9,27	-14,80	23,60	4,96	6,14	●	6,40	-	29,03	

1) svertinės, gamintojų, be PVM; 2) lyginant 2023 m. 7 savaitę su 6 savaitę; 3) lyginant 2023 m. 7 savaitę su 2022 m. 7 savaitę.

● – konfidencialūs duomenys.

Šaltinis ŽŪDC (LŽŪMPRI)

Pieno gaminių eksportas iš Lietuvos, tūkst. t


Šaltinis Valstybės duomenų agentūra



Bulvių, daržovių ir vaisių rinka

2023 m. sausio mėn. Lietuvoje bulvių ir daržovių šviežiam vartojimui supirka daugiau. Bulvių, skirtų šviežias vartoti, iš Lietuvos augintojų didmeninės, mažmeninės prekybos ir kitose įmonėse 2023 m. sausio mėn., palyginti su 2022 m. atitinkamu laikotarpiu, supirka 25,19 proc. daugiau, t. y. 6 092,359 t. Perdirbti skirtų bulvių supirka 6,01 proc. mažiau – 724,359 t.

Daržovių, skirtų vartoti šviežias, 2023 m. sausio mėn., palyginti su 2022 m. sausio mėn., supirka 27,37 proc. daugiau, t. y. 4 318,410 t. **Burokėlių** supirkimas padidėjo 48,86 proc. (iki 308,759 t), **svogūnų** – 25,48 proc. (iki 1 076,243 t), **baltagūžių kopūstų** – 18,84 proc. (iki 1 099,999 t), **morkų** – 15,85 proc. (iki 1 286,789 t), **salotų** – 0,85 proc. (iki 50,611 t). Tačiau **kininių kopūstų** supirkimas sumažėjo 36,19 proc. (iki 7,649 t), **česnakų** – 21,27 proc. (iki 3,220 t), **salierų gumbų**

– 19,00 proc. (iki 6,747 t), **raudongūžių kopūstų** – 10,58 proc. (iki 17,310 t), **svogūnų laiškų** – 4,89 proc. (iki 29,268 t).

Pievagrybių, skirtų vartoti šviežius, 2023 m. sausio mėn., palyginti su 2022 m. atitinkamu laikotarpiu, supirka 4,37 proc. daugiau (204,535 t).

Obuolių supirkimas padidėjo 41,78 proc. ir sudarė 903,017 t, nes 2022 m. Lietuvoje buvo vidutinis obuolių derlius, o 2021 m. – mažas.

Perdirbimo įmonėse 2023 m. sausio mėn., palyginti su 2022 m. sausio mėn., **daržovių** supirkimas padidėjo 34,97 proc. (iki 3 088,869 t). **Baltagūžių kopūstų** supirkimas padidėjo 46,88 proc. (iki 93,549 t), **burokėlių** – 39,08 proc. (iki 2 760,548 t), **morkų** – 18,60 proc. (iki 1 766,645 t). Tačiau **svogūnų** buvo supirka 36,29 proc. mažiau (56,337 t), **kitų daržovių** – 32,04 proc. mažiau (1,790 t).

Šaltinis ŽŪDC (LŽŪMPRI)

Bulvių, daržovių ir obuolių vidutinės pardavimo kainos Lietuvos prekinuose ūkiuose ir šiltnamiuose, EUR/kg (be PVM)*

Produkcija	Data	2022		2023				Pokytis, %					
		7 sav. (02 14–20)		5 sav. (01 30–02 05)		6 sav. (02 06–12)		7 sav. (02 13–19)		savaitės**		metų***	
		min.	maks.	min.	maks.	min.	maks.	min.	maks.	min.	maks.	min.	maks.
Bulvės		0,20	0,36	0,28	0,40	0,28	0,40	0,28	0,40	0,00	0,00	40,00	11,11
Morkos neplautos		0,22	0,40	0,24	0,40	0,24	0,40	0,24	0,40	0,00	0,00	9,09	0,00
Morkos plautos		0,23	0,37	0,35	0,45	0,35	0,45	0,40	0,45	14,29	0,00	73,91	21,62
Morkos skustos		0,50	0,60	0,55	0,60	0,55	0,60	0,60	0,65	9,09	8,33	20,00	8,33
Baltagūžiai kopūstai		0,26	0,40	0,32	0,46	0,34	0,46	0,32	0,44	-5,88	-4,35	23,08	10,00
Raudongūžiai kopūstai		0,43	0,65	0,45	0,75	0,45	0,70	0,45	0,67	0,00	-4,29	4,65	3,08
Kininiai kopūstai		0,70	0,90	0,50	0,76	0,50	0,70	0,50	0,68	0,00	-2,86	-28,57	-24,44
Burokėliai		0,18	0,30	0,22	0,34	0,22	0,34	0,22	0,32	0,00	-5,88	22,22	6,67
Svogūnai		0,24	0,34	0,43	0,53	0,43	0,53	0,45	0,65	4,65	22,64	87,50	91,18
Svogūnų laiškai		3,40	6,00	3,80	7,60	3,80	7,60	4,20	7,60	10,53	0,00	23,53	26,67
Salotos, vnt.		0,40	0,45	0,50	0,55	0,50	0,55	0,50	0,55	0,00	0,00	25,00	22,22
Prieskoninės žolelės, vnt.		0,95	1,00	1,00	1,00	1,00	1,00	1,20	1,20	20,00	20,00	26,32	20,00
Ilgavaisiai agurkai		1,90	2,00	3,00	3,30	3,00	3,30	3,00	3,30	0,00	0,00	57,89	65,00
Rauginti kopūstai		0,90	1,30	0,95	1,35	0,95	1,35	0,95	1,35	0,00	0,00	5,56	3,85
Rauginti agurkai		1,60	1,80	1,70	1,90	1,70	1,90	1,70	1,90	0,00	0,00	6,25	5,56
Obuoliai		0,50	0,62	0,43	0,69	0,43	0,69	0,44	0,70	2,33	1,45	-12,00	12,90

* bulvių ir daržovių kainų skirtumą lemia kokybė, prekinis paruošimas, pateikiamos produkcijos dydžiai, kiekiai ir veislės, transporto išlaidos

** lyginant 2023 m. 6 savaitę su 7 savaitę; *** lyginant 2023 m. 7 savaitę su 2022 m. 7 savaitę

Šaltinis ŽŪDC (LŽŪMPRI)

Bulvių ir daržovių supirkimo iš Lietuvos augintojų perdirbimui kainos, EUR/kg (be PVM)

Produkcija	2022			2023	Pokytis, %	
	sausis	lapkritis	gruodis	sausis	mėnesio ¹⁾	metų ²⁾
Bulvės	0,21	0,20	0,22	0,22	0,00	4,76
Baltagūžiai kopūstai	0,20	0,29	0,28	0,27	-3,57	35,00
Morkos	0,17	0,22	0,25	0,25	0,00	47,06
Burokėliai	0,12	0,16	0,16	0,16	0,00	33,33
Svogūnai	0,29	0,36	0,40	0,35	-12,50	20,69

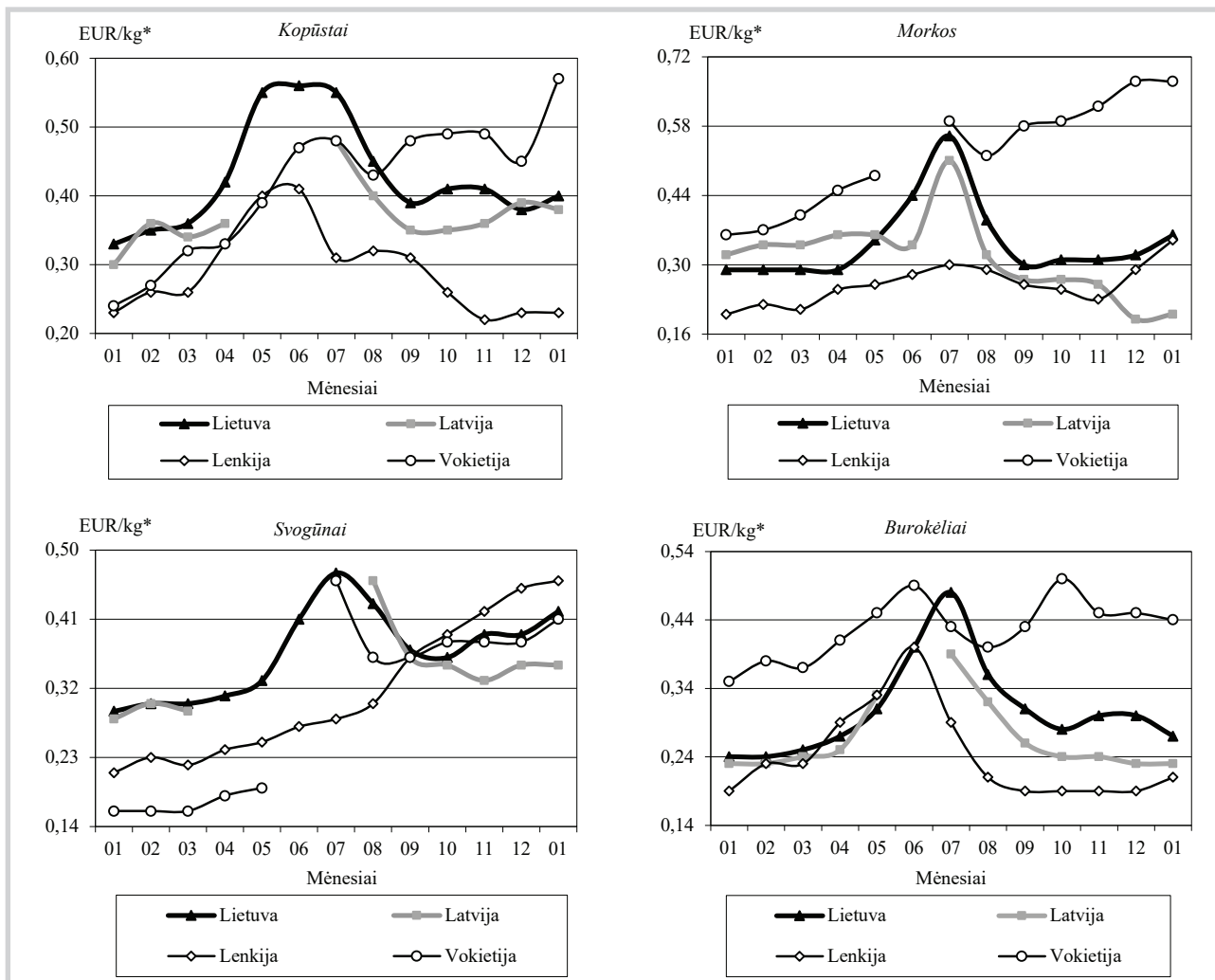
¹⁾ lyginant 2023 m. sausio mėn. su 2022 m. gruodžio mėn.; ²⁾ lyginant 2023 m. sausio mėn. su 2022 m. sausio mėn.

Šaltinis ŽŪDC (LŽŪMPRI)

● – konfidencialūs duomenys



Daržovių vidutinės kainos (augintojų) Lietuvoje ir kitose valstybėse 2022–2023 m.



* kainos užsienio valstybėse (EUR) pateiktos pagal atitinkamos datos ECB valiutų kursą Šaltiniai ŽŪDC (LŽŪMPRI), LVAEI, ZSRIR, AMI

Bulvių, daržovių, pievagrybių ir vaisių supirkimo iš Lietuvos augintojų šviežiam vartojimui kainos, EUR/kg (be PVM)

Produkcija	Mažmeninės prekybos įmonėse			Didmeninės prekybos įmonėse			Kitose įmonėse			Vidutinė kaina visose įmonėse				Vidutinės kainos (visose įmonėse) pokytis, %	
	2022		2023	2022		2023	2022		2023	2022		2023		mėnesio ¹⁾	metų ²⁾
	11	12	01	11	12	01	11	12	01	01	11	12	01		
Bulvės	0,36	0,36	0,36	0,31	0,32	0,30	0,31	0,31	0,30	0,28	0,34	0,35	0,34	-2,86	21,43
Baltagūžiai kopūstai	0,42	0,40	0,41	0,35	0,33	0,33	0,34	0,33	0,31	0,33	0,41	0,38	0,40	5,26	21,21
Raudongūžiai kopūstai	•	•	0,67	0,46	0,43	0,42	-	•	•	0,56	0,73	0,71	0,57	-19,72	1,79
Kininiai kopūstai	•	•	-	0,56	0,54	0,52	0,57	•	•	0,76	0,68	0,66	0,52	-21,21	-31,58
Morkos	0,31	0,32	0,37	0,29	0,28	0,31	0,31	0,27	0,29	0,29	0,31	0,32	0,36	12,50	24,14
Burokėliai	0,32	0,32	0,27	0,27	0,27	0,25	0,33	0,31	0,32	0,24	0,30	0,30	0,27	-10,00	12,50
Agurkai	4,21	4,00	4,04	•	•	3,12	-	-	•	3,59	4,28	3,61	3,31	-8,31	-7,80
Česnakai	5,53	5,51	5,73	-	•	-	-	-	-	4,45	5,53	5,13	5,73	11,70	28,76
Svogūnai	0,39	0,39	0,41	0,41	0,42	0,43	0,37	0,32	0,45	0,29	0,39	0,39	0,42	7,69	44,83
Svogūnų laiškai	7,14	7,35	7,27	4,77	4,56	5,00	•	•	•	5,36	6,61	6,98	6,95	-0,43	29,66
Porai	0,91	•	0,90	0,80	0,87	•	•	-	-	0,67	0,89	0,92	0,90	-2,17	34,33
Salotos	4,08	5,47	5,76	3,50	3,48	3,24	-	-	-	3,17	3,81	4,54	4,68	3,08	47,63
Baltieji pievagrybiai	2,29	2,37	2,40	1,84	1,84	1,85	-	-	-	1,90	2,20	2,28	2,30	0,88	21,05
Rudieji pievagrybiai	3,34	3,41	3,45	3,15	3,40	3,40	-	-	-	2,75	3,33	3,41	3,45	1,17	25,45
Obuoliai	0,62	0,60	0,62	0,44	0,48	0,44	0,52	0,48	0,47	0,57	0,57	0,58	0,57	-1,72	0,00

¹⁾ lyginant 2023 m. sausio mėn. su 2022 m. gruodžio mėn.; ²⁾ lyginant 2023 m. sausio mėn. su 2022 m. sausio mėn. Šaltinis ŽŪDC (LŽŪMPRI)
• – konfidencialūs duomenys



Degalų rinka

Mažėjo daugelio rūšių degalų kainos. 2023 m. vasario mėn. didmeninės degalų (išskyrus automobilių dujų) kainos mažėjo (UAB „Naftus“, AB „ORLEN Lietuva“ ir UAB „Saurida“). Didmeninė dyzelino kaina analizuojamu laikotarpiu sumažėjo 3,8 proc., šildymo kuro – 2,2 proc., dyzelino žemės ūkiui – 5,2 proc., benzino A-95 – 0,5 proc., o automobilių dujų – padidėjo 4,4 proc. 2023 m. vasario mėn. palyginti su 2022 m. atitinkamu laikotarpiu, didmeninė dyzelino kaina padidėjo 7,2 proc., o dyzelino žemės ūkiui – 9,8 proc.

Mažmeninės degalų (išskyrus benzino A-95) kainos 2023 m. vasario mėn. taip pat mažėjo (UAB „Lukoil Lietuva“, UAB „Statoil Fuel & Retail Lietuva“, UAB „Neste Lietuva“, UAB „Baltic Petroleum“, UAB „Jozita“, UAB „Kvistija“, UAB „Saurida“). Mažmeninė dyzelino kaina analizuojamu laikotarpiu sumažėjo 4,0 proc., dyzelino žemės ūkiui – 5,2 proc., automobilių dujų – 5,0 proc., o benzino A-95 – padidėjo 0,3 proc. Palyginti su 2022 m. atitinkamu laikotarpiu, mažmeninė dyzelino kaina padidėjo 10,0 proc., o dyzelino žemės ūkiui – 23,2 proc.

2023 m. vasario mėn. WTI rūšies naftos kaina Niujorko biržoje padidėjo 2,9 proc. 2023 m. vasario pradžioje Niujorko biržoje WTI rūšies nafta buvo prekiaujama po 77,91 USD (71,52 EUR), o mėnesio pabaigoje kaina sumažėjo iki 75,65 USD (71,26 EUR) už barelį.

Tarptautinės kelių transporto sąjungos duomenimis 2023 m. vasario mėn. pabaigoje dyzelinas kaimyninėse šalyse buvo pigesnis: Baltarusijoje –

41,8 proc., o Lenkijoje – 3,2 proc. Estijoje dyzelinas analizuojamu laikotarpiu buvo 8,2 proc., o Latvijoje 0,6 proc. brangesnis negu Lietuvoje.

Šaltinis ŽŪDC (LŽŪMPRIS)

Degalų kainos ES ir kitų šalių rinkose 2023 m. vasario mėn., EUR/l

Šalis	Dyzelinas			Šalis	Dyzelinas		
	5 savaitė	8 savaitė	pokytis, %		5 savaitė	8 savaitė	pokytis, %
Airija	1,69	1,73	2,4	Kuveitas	0,34	0,35	2,9
Afganistanas	0,92	0,96	4,3	Latvija	1,70	1,59	-6,5
Albanija	1,69	1,65	-2,4	Lenkija	1,63	1,53	-6,1
Argentina	1,04	1,08	3,8	Lietuva	1,68	1,58	-6,0
Armėnija	0,98	0,91	-7,1	Liuksemburgas	1,62	1,54	-4,9
Australija	1,33	1,30	-2,3	Malta	1,21	1,21	0,0
Austrija	1,78	1,67	-6,2	Marokas	1,28	1,25	-2,3
Azerbaidžanas	0,43	0,44	2,3	Meksika	1,15	1,21	5,2
Belgija	1,78	1,76	-1,1	Moldova	1,21	1,12	-7,4
Bosnija-Hercegovina	1,48	1,43	-3,4	Mongolija	1,01	1,03	2,0
Brazilija	1,15	1,12	-2,6	Naujoji Zelandija	1,28	1,25	-2,3
Bulgarija	1,47	1,45	-1,4	Norvegija	1,98	1,90	-4,0
Čekija	1,56	1,53	-1,9	Nyderlandai	1,92	1,78	-7,3
Danija	1,80	1,69	-6,1	Omanas	0,61	0,63	3,3
Didžioji Britanija	1,92	1,92	0,0	Pakistanas	0,89	1,01	13,5
Egiptas	0,22	0,22	0,0	Portugalija	1,73	1,61	-6,9
Estija	1,77	1,71	-3,4	Prancūzija	1,95	1,84	-5,6
Graikija	1,83	1,73	-5,5	Rumunija	1,55	1,47	-5,2
Indija	0,99	1,02	3,0	Saudo Arabija	0,18	0,19	5,6
Iranas	0,07	0,07	0,0	Sakartvelas	1,29	1,29	0,0
Ispanija	1,69	1,60	-5,3	Serbija	1,70	1,65	-2,9
Italija	1,92	1,83	-4,7	Singapūras	1,87	1,84	-1,6
Japonija	1,05	1,03	-1,9	Slovakija	1,63	1,55	-4,9
JAV	1,11	1,09	-1,8	Slovėnija	1,53	1,49	-2,6
Jemenas	2,54	2,64	3,9	Suomija	2,19	2,08	-5,0
Jordanija	1,05	1,09	3,8	Šiaurės Makedonija	1,37	1,25	-8,8
Jungtiniai Arabų Emyratai	0,72	0,75	4,2	Švedija	2,06	2,02	-1,9
Juodkalnija	1,53	1,53	0,0	Šveicarija	2,03	2,04	0,5
Kanada	1,33	1,22	-8,3	Tunisas	0,66	0,66	0,0
Kataras	0,51	0,53	3,9	Turkija	1,08	1,06	-1,9
Kazachstanas	0,47	0,51	8,5	Turkmenistanas	0,35	0,36	2,9
Kinija	0,98	1,02	4,1	Ukraina	1,29	1,32	2,3
Kipras	1,57	1,57	0,0	Uzbekistanas	1,02	1,04	2,0
Kirkizstanas	0,81	0,82	1,2	Vengrija	1,77	1,66	-6,2
Kroatija	1,66	1,56	-6,0	Vokietija	1,82	1,74	-4,4

* lyginant 2023 m. 8 savaitę su 2023 m. 5 savaitę

Šaltinis Tarptautinė kelių transporto sąjunga

Dyzelino ir dyzelino žemės ūkiui vidutinės kainos Lietuvoje 2022–2023 m., EUR/l

Data	Dyzelinas		Dyzelinas žemės ūkiui	
	didmeninė	mažmeninė	didmeninė	mažmeninė
2022 8 sav. (02 21–27)	1,424	1,476	1,046	1,031
2023 5 sav. (01 30–02 05)	1,586	1,690	1,211	1,340
2023 6 sav. (02 06–12)	1,506	1,658	1,128	1,327
2023 7 sav. (02 13–19)	1,526	1,656	1,151	1,313
2023 8 sav. (02 20–26)	1,526	1,623	1,148	1,270
Laikotarpio pokytis*, %	-3,80	-4,00	-5,20	-5,20
Metų pokytis**, %	7,20	10,00	9,80	23,20

* lyginant 2023 m. 8 savaitę su 2023 m. 5 savaitę; ** lyginant 2023 m. 8 savaitę su 2022 m. 8 savaitę

Šaltinis ŽŪDC (LŽŪMPRIS)



Maisto produktų mažmeninė rinka

Žemės ūkio ir maisto produktų vidutinės kainos Lietuvos kaimo vietovių parduotuvėse
2022–2023 m. vasario mėn. pradžioje, EUR/mat. vnt.

Produktas			Matavimo vienetas	2022	2023		Pokytis, %	
				vasaris	sausis	vasaris	mėnesio*	metų**
Geriamasis pienas, pasterizuotas	2,5 % riebumo	tetrapake	1 l	1,23	1,61	1,59	-1,24	29,27
		plastikiniame maišelyje	1 l	0,96	1,52	1,43	-5,92	48,96
	3,5 % riebumo	tetrapake	1 l	1,23	1,72	1,67	-2,91	35,77
Geriamasis pienas, apdorotas UAT	2–2,5 % riebumo	tetrapake	1 l	1,26	1,75	1,77	1,14	40,48
	3–3,5 % riebumo	tetrapake	1 l	1,17	1,65	1,45	-12,12	23,93
Kefyras	2,5 % riebumo	tetrapake	1 kg	1,30	1,78	1,82	2,25	40,00
		plastikiniame maišelyje	1 kg	0,97	1,45	1,54	6,21	58,76
Grietinė	30 % riebumo	350–450 g pakuotėje	1 kg	5,05	6,73	6,51	-3,27	28,91
Varškės sūris	22 % riebumo		1 kg	8,61	13,15	12,82	-2,51	48,90
Sviestas	82 % riebumo		1 kg	12,03	14,71	14,01	-4,76	16,46
Tepusis riebalų mišinys	ne daugiau kaip 15 % augalinių riebalų	170–200 g pakuotėje	1 kg	9,20	12,55	12,85	2,39	39,67
Varškė	9 % riebumo liesa	180–200 g pakuotėje	1 kg	5,33	7,12	7,00	-1,69	31,33
			1 kg	4,60	6,45	5,86	-9,15	27,39
Fermentiniai sūriai	Gouda		1 kg	9,01	12,38	11,77	-4,93	30,63
	Kietieji		1 kg	14,83	21,23	21,99	3,58	48,28
	Tilsit		1 kg	9,18	12,02	12,37	2,91	34,75
Kiauliena	kumpis be kaulo		1 kg	3,76	4,63	4,99	7,78	32,71
	šoninė be kaulo		1 kg	4,00	5,39	5,28	-2,04	32,00
	smulkinta		1 kg	3,33	4,73	4,64	-1,90	39,34
Vištiena	ketvirčiai		1 kg	2,41	3,26	3,46	6,13	43,57
	broileris		1 kg	2,92	3,95	4,02	1,77	37,67
Vištų kiaušiniai	L kategorijos		10 vnt.	1,38	2,32	2,36	1,72	71,01
	M kategorijos		10 vnt.	1,22	2,10	2,08	-0,95	70,49
Silkės	neišdarinėtos, su galvomis, sūdytos		1 kg	3,57	4,38	4,27	-2,51	19,61
Jūrinės lydekos	užšaldytos, be galvų		1 kg	4,61	5,57	6,43	15,44	39,48
Kvietiniai miltai	ekstra rūšies (405 B–F)	0,9–1 kg pakuotėje	1 kg	1,09	1,63	1,62	-0,61	48,62
		1,75–2,2 kg pakuotėje	1 kg	0,95	1,44	1,45	0,69	52,63
	aukščiausios rūšies (550 B–F)	0,9–1 kg pakuotėje	1 kg	0,97	1,37	1,40	2,19	44,33
		1,75–2,2 kg pakuotėje	1 kg	0,73	1,11	1,12	0,90	53,42
Duona	tamsi		1 kg	1,62	2,32	2,40	3,45	48,15
	šviesi		1 kg	1,66	2,30	2,34	1,74	40,96
	batonas		1 kg	1,84	2,57	2,66	3,50	44,57
Ryžiai	plikyti		1 kg	1,75	2,09	2,05	-1,91	17,14
Grikių kruopos			1 kg	2,53	3,60	3,62	0,56	43,08
Manų kruopos			1 kg	0,89	1,37	1,31	-4,38	47,19
Makaronai			1 kg	1,54	2,21	2,14	-3,17	38,96
Cukrus			1 kg	0,85	1,42	1,44	1,41	69,41
Bulvės	lietuviškos, seno derliaus, neplautos, visų klasių		1 kg	0,61	0,73	0,76	4,11	24,59
	importuotos, seno derliaus, neplautos, visų klasių		1 kg	0,60	0,74	0,70	-5,41	16,67
Morkos	lietuviškos, seno derliaus, plautos, visų klasių		1 kg	0,61	0,82	0,93	13,41	52,46
	importuotos, seno derliaus, plautos, visų klasių		1 kg	0,58	0,66	0,75	13,64	29,31
Baltagūžiai kopūstai	lietuviški, seno derliaus, visų klasių		1 kg	0,68	0,82	0,80	-2,44	17,65
	importuoti, seno derliaus, visų klasių		1 kg	0,64	0,71	0,91	28,17	42,19
	importuoti, naujo derliaus, visų klasių		1 kg	1,57	-	1,57	-	0,00
	rauginti		1 kg	2,03	2,36	2,45	3,81	20,69
Agurkai	ilgavaisiai	importuoti, visų klasių	1 kg	3,61	3,14	3,71	18,15	2,77
Pomidorai	importuoti, visų klasių		1 kg	2,16	2,40	2,89	20,42	33,80
Svogūnai	lietuviški, geltonieji, visų klasių		1 kg	0,68	0,86	0,88	2,33	29,41
	importuoti, geltonieji, visų klasių		1 kg	0,52	0,83	0,89	7,23	71,15
Česnakai	importuoti, visų klasių		1 kg	4,12	3,66	3,69	0,82	-10,44
Obuoliai	importuoti, visų klasių		1 kg	0,83	0,84	0,81	-3,57	-2,41
Geriamasis vanduo	negazuotas, be priedų		1 l	0,47	0,53	0,53	0,00	12,77
Aliejus	rapsų		1 l	3,17	3,81	3,84	0,79	21,14
	saulėgrąžų		1 l	3,04	4,21	4,00	-4,99	31,58
Medus	natūralus, stikliniame indelyje		1 kg	6,27	6,90	6,73	-2,46	7,34
Druska	be priedų		1 kg	0,40	0,74	0,74	0,00	85,00
	joduota		1 kg	0,40	0,65	0,66	1,54	65,00

lentelės tęsinys 29 psl.



28 psl. lentelės tęsinys

* lyginant 2023 m. vasario mėn. su sausio mėn.

** lyginant 2023 m. vasario mėn. su 2022 m. vasario mėn.

Maisto produktų aprašas: geriamasis pienas – be priedų (kvapniųjų medžiagų, Ca, vitaminų ir pan.); grietinė – be augalinių riebalų, polistireno indelyje; varškės sūris – be priedų (kmyņu, džiovintų vaisių ir kt.), supakuotas; sviestas – be augalinių riebalų, laminuotame arba pergamentiniame popieriuje; tepusis riebalų mišinys – laminuotame arba pergamentiniame popieriuje; varškė – be priedų (džiovintų vaisių, sintetinių ir natūraliųjų kvapiųjų medžiagų, dažiklių), 180–200 g laminuotame popieriuje arba plastikiniame maišelyje; fermentiniai sūriai – nesupjaustyti riekelėmis, supakuoti arba nesupakuoti; kiaušiena – šviežia, atšaldyta, supakuota arba nesupakuota; vištienos ketvirčiai – užšaldyti, supakuoti; broileris – viščiukas arba viščiukas broileris, užšaldytas, supakuotas; vištų kiaušiniai – 10 vnt., rudi, popierinėse arba plastikinėse pakuotėse; silkės – nesupakuotos; jūrinės lydekos, menkės filė – supakuotos; kvietiniai miltai – popierinėje pakuotėje; duona, batonas – be specialių priedų (džiovintų vaisių, riešutų ir kt.), popierinėje arba plastikinėje pakuotėje; ryžiai – plikyti, be specialių priedų, popierinėje arba plastikinėje pakuotėje; grikių kruopos – neskaldytos, popierinėje arba plastikinėje pakuotėje; manų kruopos – popierinėje arba plastikinėje pakuotėje; makaronai – spagečiai, plonieji ir kiti (forminiai), plastikinėje pakuotėje; cukrus – popierinėje arba plastikinėje pakuotėje; daržovės – nesupakuotos; rauginti kopūstai – supakuoti; obuoliai – bet kokios veislės, supakuoti arba nesupakuoti; geriamas vanduo – 1,5 l plastikiniame butelyje; aliejus – maistinis, plastikiniame butelyje; druska – plastikinėje ar popierinėje pakuotėje.

Pastabos: kainos kaimo vietovių parduotuvėse registruojamos einamojo mėnesio pirmąjį ir antrąjį savaitgalį (šeštadienį); kainų kaimo vietovių parduotuvėse registravimui nenaudojamos akcinės kainų vertės.

Šaltinis ŽŪDC (LŽŪMPRIŠ)

**Žemės ūkio ir maisto produktų vidutinės kainos Lietuvos turgavietėse
2022–2023 m. vasario mėn. pradžioje, EUR/mat. vnt.**

Produktas	Matavimo vienetas	2022		2023		Pokytis, %	
		vasaris	sausis	vasaris	mėnesio*	metų**	
Geriamasis pienas	natūralaus riebumo šviežias karvių pienas	1 l	0,72	1,03	1,00	-2,91	38,89
Grietinė	natūralaus riebumo	1 l	4,89	6,02	6,11	1,50	24,95
Sviestas	be augalinių kilmės riebalų	1 kg	10,08	12,51	12,03	-3,84	19,35
Varškė	natūralaus riebumo	1 kg	3,24	4,48	4,37	-2,46	34,88
Varškės sūris	natūralaus riebumo	1 kg	4,55	6,02	5,93	-1,50	30,33
Kiaušiena	rūkyti lašiniai	1 kg	6,46	7,90	7,90	0,00	22,29
	švieži lašiniai	1 kg	2,82	4,25	4,40	3,53	56,03
	kumpis be kaulo	1 kg	4,06	5,00	5,04	0,80	24,14
	sprandinė be kaulo	1 kg	5,54	6,60	6,57	-0,45	18,59
Jautiena	nugarinė be kaulo	1 kg	5,41	6,50	6,34	-2,46	17,19
	kumpis be kaulo	1 kg	9,22	11,04	10,43	-5,53	13,12
Veršiena	nugarinė be kaulo	1 kg	11,40	11,56	12,78	10,55	12,11
	kumpis be kaulo	1 kg	14,95	17,14	18,33	6,94	22,61
Vištiena	nugarinė be kaulo	1 kg	15,90	17,90	18,13	1,28	14,03
	išdarinėta, nepadalinta į gabalus	1 kg	4,94	5,76	5,53	-3,99	11,94
Kalakutiena	krūtinėlės	1 kg	7,36	9,00	8,71	-3,22	18,34
Vištų kiaušiniai	neženklinti, neregistruotų vištų augintojų	10 vnt.	2,07	2,93	2,92	-0,34	41,06
Sūdytos silkės	neišdarinės, su galvomis	1 kg	3,65	4,40	4,42	0,45	21,10
Silkių filė	su oda, sūryme	1 kg	5,53	6,44	6,46	0,31	16,82
Jūrinės lydekos	užšaldytos, be galvų	1 kg	4,12	5,02	4,87	-2,99	18,20
Karpiai	paskersti	1 kg	5,90	7,40	7,00	-5,41	18,64
Karšiai	atšaldyti, išdarinėti, su galvomis	1 kg	2,83	-	3,33	-	17,67
Sterkai	atšaldyti, išdarinėti, su galvomis	1 kg	9,07	9,00	9,20	2,22	1,43
Stintos	atšaldytos, neišdarinės, su galvomis	1 kg	7,57	8,71	7,27	-16,53	-3,96
Strimelės	atšaldytos, neišdarinės, su galvomis	1 kg	2,10	-	2,62	-	24,76
Medus	natūralus	1 kg	5,60	6,38	6,18	-3,13	10,36
Bulvės	lietuviškos, seno derliaus, vidutinio dydžio	1 kg	0,69	0,75	0,76	1,33	10,14
Burokėliai	lietuviški	1 kg	0,72	0,84	0,78	-7,14	8,33
Morkos	lietuviškos, seno derliaus, neplautos	1 kg	0,86	0,99	0,93	-6,06	8,14
Baltagūžiai kopūstai	lietuviški, seno derliaus	1 kg	0,76	0,81	0,81	0,00	6,58
	importuoti, naujo derliaus	1 kg	2,50	-	2,14	-	-14,40
	rauginti	1 kg	1,89	2,26	2,17	-3,98	14,81
Žiediniai kopūstai	importuoti	1 kg	2,87	3,17	3,38	6,62	17,77
Agurkai	ilgavaisiai, importuoti	1 kg	3,52	3,63	4,72	30,03	34,09
Pomidorai	importuoti, vidutinio dydžio	1 kg	3,11	2,99	3,10	3,68	-0,32
Svogūnai	lietuviški, vidutinio dydžio	1 kg	0,86	0,92	0,91	-1,09	5,81
Česnakai	lietuviški, vidutinio dydžio	1 kg	4,81	5,52	5,44	-1,45	13,10
Obuoliai	lietuviški, vidutinio dydžio	1 kg	1,01	1,10	1,05	-4,55	3,96
	importuoti, vidutinio dydžio	1 kg	1,06	1,13	1,10	-2,65	3,77

* lyginant 2023 m. vasario mėn. su sausio mėn.

** lyginant 2023 m. vasario mėn. su 2022 m. vasario mėn.

Maisto produktų aprašas: geriamasis pienas – pilstomas arba plastikiniame butelyje; grietinė – supakuota arba nesupakuota; sviestas – supakuotas arba nesupakuotas; varškė, varškės sūris – supakuota arba nesupakuota; švieži, rūkyti lašiniai – kiaušienos, sveriami, nesupakuoti; kiaušiena – šviežia, atšaldyta, sveriami, nesupakuota; jautiena – šviežia, atšaldyta, sveriami, nesupakuota; veršiena – šviežia, atšaldyta, sveriami, nesupakuota; vištiena, antiena – šviežia, nesupakuota; kalakutienos krūtinėlė – šviežia, nesupakuota; kiaušiniai – rudi, neženklinti, neregistruotų vištų augintojų; sūdytos silkės, silkių filė – nesupakuota; jūrinės lydekos, menkės filė, atlantinės lašišos, karosai, karšiai, karpiai, menkės, sterka, strimelės, stintos – nesupakuoti; medus – plastikiniame arba stikliniame indelyje; bulvės, morkos, burkėliai, baltagūžiai ir žiediniai kopūstai, trumpavaisiai ir ilgavaisiai agurkai, pomidorai, svogūnai, česnakai – nesupakuota; obuoliai – bet kokios veislės, nesupakuoti.

Pastabos: kainos turgavietėse registruojamos einamojo mėnesio pirmąjį ir antrąjį savaitgalį (šeštadienį); turgavietėje registruojama pirminė, pardavėjo prašoma kaina (be nuolaidų).

Šaltinis ŽŪDC (LŽŪMPRIŠ)



**Žemės ūkio ir maisto produktų vidutinės kainos Lietuvos mobiliuose turgavietėse
2022–2023 m. vasario mėn. pradžioje, EUR/mat. vnt.**

Produktas	Matavimo vienetas	2022			2023			Pokytis, %	
		vasaris	sausis	vasaris	mėnesio*	metų**			
Geriamasis pienas	karvių, natūralaus riebumo, šviežias	1 l	0,91	1,24	1,25	0,81	37,36		
Grietinė	natūralaus riebumo	1 l	4,60	4,80	5,03	4,79	9,35		
Sviestas	be augalinės kilmės riebalų	1 kg	10,50	12,83	12,63	-1,56	20,29		
Varškė	natūralaus riebumo	1 kg	4,46	5,23	5,28	0,96	18,39		
Varškės sūris	karvių pieno, natūralaus riebumo	1 kg	4,75	8,25	7,83	-5,09	64,84		
Kiauliena	rūkyti lašiniai	1 kg	7,01	7,94	8,16	2,77	16,41		
Vištiena	išdarinėta, nepadalinta į gabalus	1 kg	5,45	5,80	6,48	11,72	18,90		
Kalakutiena	krūtinėlės	1 kg	8,15	10,00	10,18	1,80	24,91		
Vištų kiaušiniai	neženklinti, neregistruotų vištų augintojų	10 vnt.	2,31	2,94	2,77	-5,78	19,91		
Medus	natūralus	1 kg	5,69	6,83	6,36	-6,88	11,78		
Duona	tamsi, be priedų	1 kg	3,67	4,74	4,79	1,05	30,52		
	šviesi, be priedų	1 kg	3,70	5,15	4,82	-6,41	30,27		
Bulvės	seno derliaus	1 kg	0,78	0,76	0,80	5,26	2,56		
Morkos	neplautos, seno derliaus	1 kg	0,93	1,28	1,17	-8,59	25,81		
Kopūstai	baltagūžiai, seno derliaus	1 kg	0,90	1,10	0,89	-19,09	-1,11		
Kopūstai	baltagūžiai, rauginti	1 kg	2,05	2,49	2,38	-4,42	16,10		
Kopūstai	žiediniai	1 kg	2,50	3,00	5,00	66,67	100,00		
Burokėliai	vidutinio dydžio	1 kg	0,88	1,05	1,01	-3,81	14,77		
Svogūnai	vidutinio dydžio	1 kg	1,01	1,43	1,22	-14,69	20,79		
Česnakai		1 kg	5,30	6,30	6,06	-3,81	14,34		
Obuoliai		1 kg	1,21	1,2	1,30	8,33	7,44		

* lyginant 2023 m. vasario mėn. su sausio mėn.

** lyginant 2023 m. vasario mėn. su 2022 m. vasario mėn.

Maisto produktų aprašas: geriamasis pienas – pilstomas arba plastikiniame butelyje; grietinė – supakuota arba nesupakuota; sviestas – supakuotas arba nesupakuotas; varškė, varškės sūris – supakuota arba nesupakuota; rūkyti lašiniai – kiaulienos, sveriami, nesupakuoti; kiauliena – šviežia, atšaldyta, sveriami, nesupakuota; vištiena, antiena, triušiena – šviežia, atšaldyta, nesupakuota; kalakutienos krūtinėlės – šviežia, atšaldyta, nesupakuota; medus – plastikiniame arba stikliniame indelyje; duona – sveriami, nesupakuota; bulvės, morkos, baltagūžiai kopūstai, agurkai, pomidorai, svogūnai, česnakai – nesupakuoti; obuoliai – bet kokios veislės, nesupakuoti.

Pastabos: kainos turgavietėse registruojamos einamojo mėnesio pirmąjį ir antrąjį savaitgalį (šeštadienį); turgavietėje registruojama pirminė, pardavėjo prašoma kaina (be nuolaidų).

Šaltinis ŽŪDC (LŽŪMPRIS)

**Ūkių gyvūnų ir javų vidutinės kainos Lietuvos turgavietėse
2022–2023 m. vasario mėn. pradžioje, EUR/mat. vnt.**

Produktas	Matavimo vienetas	2022			2023			Pokytis, %	
		vasaris	sausis	vasaris	mėnesio *	metų **			
Galvijai	prieauglis iki 8 mėn. (imtinai)	1 vnt.	210,00	307,50	188,33	-38,75	-10,32		
	telyčios nuo 8 mėn. iki apsiveršavimo	1 vnt.	886,67	1 133,33	1 166,67	2,94	31,58		
	karvės nuo 8 mėn. bent kartą apsiveršavusios	1 vnt.	1 016,67	1 093,75	1 086,67	-0,65	6,89		
Paršeliai	iki 3 mėn.	1 vnt.	90,00	112,50	115,00	2,22	27,78		
Kiaulės	nuo 8 mėn.	1 vnt.	424,60	498,72	535,06	7,29	26,02		
Ožiai		1 vnt.	108,89	88,33	83,75	-5,19	-23,09		
Ožkos	ožkingos, ožkavedės	1 vnt.	72,33	81,88	87,78	7,21	21,36		
	ožkų prieauglis, 2–18 mėn.	1 vnt.	41,19	86,67	51,33	-40,78	24,62		
Avinai		1 vnt.	191,43	252,00	239,33	-5,03	25,02		
Avys	ėringos, ėriavedės	1 vnt.	165,00	125,42	135,00	7,64	-18,18		
Ėriukai	avių prieauglis, 2–18 mėn.	1 vnt.	93,56	101,19	96,43	-4,70	3,07		
Triušiai (mėsiniai)	1–2 mėn.	1 vnt.	8,29	9,14	10,88	19,04	31,24		
	3–4 mėn.	1 vnt.	17,86	20,00	22,14	10,70	23,96		
Vištos ir gaidžiai	nuo 3 mėn.	1 vnt.	6,57	8,40	7,48	-10,95	13,85		
Kviečiai		50 kg	13,59	18,46	18,96	2,71	39,51		
Miežiai	maistiniai arba pašariniai	50 kg	13,97	17,46	17,20	-1,49	23,12		
	40–50 kg maišuose	50 kg	10,66	15,62	15,05	-3,65	41,18		

* lyginant 2023 m. vasario mėn. su sausio mėn.

** lyginant 2023 m. vasario mėn. su 2022 m. vasario mėn.

Pastabos: kainos registruojamos einamojo mėnesio pirmąjį ir antrąjį savaitgalį (šeštadienį). Turgavietėje registruojama pirminė, pardavėjo prašoma kaina (be nuolaidų).

Šaltinis ŽŪDC (LŽŪMPRIS)



**Pieno produktų vidutinės mažmeninės kainos Lietuvos didžiųjų prekybos tinklų (DPT) parduotuvėse*
2022–2023 m. 8 sav. (2022 02 25–2023 02 24)**

Produktas					Matavimo vnt.	Vidutinė svertinė kaina, EUR/mat. vnt.				Pokytis, %				
							2022		2023		savaitės ***	mėnesio ****	metų *****	
							8 sav.	4 sav.	7 sav.	8 sav.				
Geriamasis pienas	pasterizuotas, be priedų (kvapiųjų medžiagų, Ca, vitaminų ir pan.), 0,9–1 l pakuotėje	2,5 % riebumo	tetrapake		1 l	be akcijų	1,19	1,60	1,55	1,55	0,00	-3,13	30,25	
				<i>DPT privačių prekių ženklų</i>	1 l	akcinė	1,06	-	1,39	1,32	-5,04	-	24,53	
		3,5 % riebumo	plastikiniame maišelyje		1 l	be akcijų	1,08	1,32	1,32	1,32	0,00	0,00	22,22	
				<i>DPT privačių prekių ženklų</i>	1 l	be akcijų	0,54	0,82	0,81	0,81	0,00	-1,22	50,00	
			3,5 % riebumo	tetrapake		1 l	be akcijų	1,29	1,71	1,65	1,65	0,00	-3,51	27,91
					<i>DPT privačių prekių ženklų</i>	1 l	akcinė	-	1,30	1,36	1,35	-0,74	3,85	-
			plastikiniame maišelyje		1 l	be akcijų	1,07	1,39	1,39	1,39	0,00	0,00	29,91	
				<i>DPT privačių prekių ženklų</i>	1 l	be akcijų	1,19	1,59	1,59	1,58	-0,63	-0,63	32,77	
					1 l	be akcijų	0,85	0,99	0,99	0,99	0,00	0,00	16,47	
				<i>DPT privačių prekių ženklų</i>	1 l	be akcijų	0,85	0,99	0,99	0,99	0,00	0,00	16,47	
Kefyras	2,5 % riebumo, 0,9–1 kg pakuotėje	plastikiniame maišelyje		1 kg	be akcijų	1,21	1,61	1,61	1,61	0,00	0,00	33,06		
			<i>DPT privačių prekių ženklų</i>	1 kg	be akcijų	0,66	0,93	0,93	0,93	0,00	0,00	40,91		
		tetrapake		1 kg	be akcijų	1,36	1,83	1,82	1,81	-0,55	-1,09	33,09		
			<i>DPT privačių prekių ženklų</i>	1 kg	akcinė	1,22	1,63	1,52	1,63	7,24	0,00	33,61		
				1 kg	be akcijų	1,04	1,40	1,39	1,35	-2,88	-3,57	29,81		
			<i>DPT privačių prekių ženklų</i>	1 kg	be akcijų	1,04	1,40	1,39	1,35	-2,88	-3,57	29,81		
Grietinė	30 % riebumo	330–500 g polistireno indelyje		1 kg	be akcijų	4,91	6,88	6,82	6,69	-1,91	-2,76	36,25		
			<i>DPT privačių prekių ženklų</i>	1 kg	akcinė	4,35	5,23	5,98	5,59	-6,52	6,88	28,51		
	10–15 % riebumo			1 kg	be akcijų	3,57	4,99	5,00	4,98	-0,40	-0,20	39,50		
			<i>DPT privačių prekių ženklų</i>	1 kg	akcinė	3,23	-	4,04	4,41	9,16	-	36,53		
				1 kg	be akcijų	2,33	3,16	3,18	3,18	0,00	0,63	36,48		
			<i>DPT privačių prekių ženklų</i>	1 kg	akcinė	-	-	3,06	2,94	-3,92	-	-		
Varškės sūris	be priedų (džiovintų vaisių ir kt.)	22 % riebumo	supakuotas		1 kg	be akcijų	7,25	14,99	14,97	14,93	-0,27	-0,40	105,93	
				<i>DPT privačių prekių ženklų</i>	1 kg	be akcijų	6,09	7,94	8,09	8,21	1,48	3,40	34,81	
	13–15 % riebumo			1 kg	akcinė	5,94	-	7,35	7,35	0,00	-	23,74		
			<i>DPT privačių prekių ženklų</i>	1 kg	be akcijų	6,75	12,86	12,91	12,91	0,00	0,39	91,26		
				1 kg	be akcijų	4,98	6,81	7,01	7,05	0,57	3,52	41,57		
			<i>DPT privačių prekių ženklų</i>	1 kg	be akcijų	4,98	6,81	7,01	7,05	0,57	3,52	41,57		
Jogurtas	natūralus	išskyrus geriamąjį dietinį	200–380 g polistireno indelyje		1 kg	be akcijų	3,08	4,03	4,03	4,03	0,00	0,00	30,84	
				<i>DPT privačių prekių ženklų</i>	1 kg	be akcijų	1,58	2,15	2,15	2,15	0,00	0,00	36,08	
	su priedais			1 kg	be akcijų	3,66	4,72	4,67	4,65	-0,43	-1,48	27,05		
			<i>DPT privačių prekių ženklų</i>	1 kg	akcinė	2,83	4,09	3,13	2,86	-8,63	-30,07	1,06		
				1 kg	be akcijų	2,56	3,03	3,03	3,03	0,00	0,00	18,36		
			<i>DPT privačių prekių ženklų</i>	1 kg	be akcijų	2,56	3,03	3,03	3,03	0,00	0,00	18,36		
Sviestas	82 % riebumo	170–200 g pergamentiniame arba laminuotame popieriuje		1 kg	be akcijų	12,21	15,57	15,26	15,07	-1,25	-3,21	23,42		
			<i>DPT privačių prekių ženklų</i>	1 kg	akcinė	9,10	9,56	9,56	8,90	-6,90	-6,90	-2,20		
				1 kg	be akcijų	8,19	11,07	10,45	10,23	-2,11	-7,59	24,91		
			<i>DPT privačių prekių ženklų</i>	1 kg	akcinė	-	9,16	8,55	9,77	14,27	6,66	-		

lentelės tęsinys 32 psl.



Produktas				Matavimo vnt.		Vidutinė svertinė kaina, EUR/mat. vnt.				Pokytis, %		
						2022		2023		savaitės **	mėnesio ***	metų ****
						8 sav.	4 sav.	7 sav.	8 sav.			
Tepusis riebalų mišinys	ne daugiau kaip 15 % augalinių riebalų	170–200 g pergamentiniame arba laminuotame popieriuje		1 kg	be akcijų	9,49	13,75	13,56	13,25	-2,29	-3,64	39,62
					akcinė	6,85	-	9,95	10,45	5,03	-	52,55
Saldintas sutirštintas pienas	8 % riebumo	380–400 g skardinėje pakuotėje		1 kg	be akcijų	4,80	6,47	6,70	6,72	0,30	3,86	40,00
				1 kg	be akcijų	3,15	4,64	4,65	4,66	0,22	0,43	47,94
Varškė	be priedų	9 % riebumo	180–200 g laminuotame popieriuje arba plastikiniame maišelyje	1 kg	be akcijų	5,39	7,26	7,26	7,26	0,00	0,00	34,69
					akcinė	4,93	6,00	5,92	5,17	-12,67	-13,83	4,87
					be akcijų	3,84	5,11	5,12	5,14	0,39	0,59	33,85
	liesa	1 kg	be akcijų	5,03	6,47	6,39	6,28	-1,72	-2,94	24,85		
			akcinė	4,17	5,45	5,16	4,94	-4,26	-9,36	18,47		
			be akcijų	3,48	4,63	4,59	4,54	-1,09	-1,94	30,46		
Fermen- tinis sūris	Gouda, nesupjaustytas riekelėmis	supakuotas	DPT privačių prekių ženklų	1 kg	be akcijų	9,13	12,21	11,72	11,70	-0,17	-4,18	28,15
				1 kg	be akcijų	7,14	9,82	9,87	9,87	0,00	0,51	38,24
	Kietasis, nesupjaustytas riekelėmis	supakuotas	DPT privačių prekių ženklų	1 kg	be akcijų	14,65	19,22	19,22	19,22	0,00	0,00	31,19
				1 kg	akcinė	11,75	18,37	15,87	15,84	-0,19	-13,77	34,81
	Tilsit, nesupjaustytas riekelėmis	supakuotas	DPT privačių prekių ženklų	1 kg	be akcijų	9,37	12,62	12,43	12,24	-1,53	-3,01	30,63
				1 kg	be akcijų	7,59	9,26	9,26	9,26	0,00	0,00	22,00

Mėsos produktų vidutinės mažmeninės kainos Lietuvos didžiųjų prekybos tinklų (DPT) parduotuvėse*
2022–2023 m. 8 sav. (2022 02 25–2023 02 24)

Produktas				Matavimo vnt.		Vidutinė svertinė kaina, EUR/mat. vnt.				Pokytis, %			
						2022		2023		savaitės **	mėnesio ***	metų ****	
						8 sav.	4 sav.	7 sav.	8 sav.				
Kiauliena	šviežia, atšaldyta	supakuota arba nesupakuota	supakuota arba nesupakuota	1 kg	be akcijų	3,50	4,04	4,02	4,02	0,00	-0,50	14,86	
				1 kg	be akcijų	3,52	4,67	4,64	4,63	-0,22	-0,86	31,53	
				1 kg	be akcijų	5,69	6,17	6,13	6,10	-0,49	-1,13	7,21	
				1 kg	be akcijų	5,83	6,12	6,12	6,12	0,00	0,00	4,97	
				akcinė	-	-	5,73	5,71	-0,35	-	-		
				1 kg	be akcijų	4,47	4,99	4,99	4,99	0,00	0,00	11,63	
Galvijiena	šviežia, atšaldyta	supakuota arba nesupakuota	supakuota arba nesupakuota	1 kg	be akcijų	-	-	7,99	7,99	0,00	-	-	
				1 kg	be akcijų	7,27	9,38	9,51	9,45	-0,63	0,75	29,99	
				1 kg	be akcijų	11,72	10,70	11,55	11,20	-3,03	4,67	-4,44	
				1 kg	be akcijų	6,62	8,17	8,38	8,38	0,00	2,57	26,59	
Dešra	kiaulienos ir (arba) jautienos, ir (arba) vištienos, aukščiausios rūšies	virtos dešrelės	supakuotos	DPT privačių prekių ženklų	1 kg	be akcijų	4,64	5,16	4,48	6,60	47,32	27,91	42,24
					1 kg	akcinė	2,37	3,85	-	-	-	-	-
		virtos dešros	supakuotos	DPT privačių prekių ženklų	1 kg	be akcijų	5,77	7,82	7,82	7,82	0,00	0,00	35,53
					1 kg	akcinė	4,15	7,50	5,85	5,14	-12,14	-31,47	23,86
		šaltai rūkyta	supakuota	DPT privačių prekių ženklų	1 kg	be akcijų	2,97	3,56	3,46	3,46	0,00	-2,81	16,50
					1 kg	akcinė	2,54	3,09	-	-	-	-	-
		karštai rūkyta	supakuota	DPT privačių prekių ženklų	1 kg	be akcijų	13,41	18,40	18,41	18,70	1,58	1,63	39,45
					1 kg	be akcijų	8,80	11,75	11,80	11,88	0,68	1,11	35,00
		1 kg	akcinė	-	-	7,62	8,12	6,56	-	-	-		
												1 kg	be akcijų
1 kg	akcinė	4,63	-	7,63	6,44	-15,60	-	-	39,09				
Mėsos konservai	troškinta kiauliena	230–325 g skardinėje pakuotėje	DPT privačių prekių ženklų	1 kg	be akcijų	6,24	9,63	9,63	9,75	1,25	1,25	56,25	
				1 kg	be akcijų	7,75	13,71	13,71	13,71	0,00	0,00	76,90	



**Grūdų produktų vidutinės mažmeninės kainos Lietuvos didžiųjų prekybos tinklų (DPT) parduotuvėse*
2022–2023 m. 8 sav. (2022 02 25–2023 02 24)**

Produktas			Matavi- mo vnt.		Vidutinė svertinė kaina, EUR/mat. vnt.				Pokytis, %				
					2022		2023		savaitės **	mėnesio ***	metų ****		
					8 sav.	4 sav.	7 sav.	8 sav.					
Kvietiniai miltai	ekstra rūšies (405 B–F)	0,9–1 kg popierinėje pakuotėje		1 kg	be akcijų	1,12	1,76	1,76	1,76	0,00	0,00	57,14	
			<i>DPT privačių prekės ženklų</i>	akcinė	-	1,21	1,20	1,20	0,00	-0,83	-		
			1 kg	be akcijų	1,07	1,37	1,40	1,40	0,00	2,19	30,84		
		<i>DPT privačių prekės ženklų</i>	akcinė	-	0,97	1,06	1,07	0,94	10,31	-			
		1,75–2,2 kg popierinėje pakuotėje		1 kg	be akcijų	1,03	1,61	1,61	1,61	0,00	0,00	56,31	
			<i>DPT privačių prekės ženklų</i>	akcinė	-	0,79	1,05	1,05	1,05	0,00	0,00	32,91	
	aukščiausios rūšies (550 B–F)	0,9–1 kg popierinėje pakuotėje		1 kg	be akcijų	1,08	1,37	1,35	1,35	0,00	-1,46	25,00	
			<i>DPT privačių prekės ženklų</i>	akcinė	-	0,59	0,80	0,80	0,80	0,00	0,00	35,59	
			1 kg	be akcijų	0,89	1,15	1,15	1,15	0,00	0,00	29,21		
		<i>DPT privačių prekės ženklų</i>	akcinė	-	0,80	0,82	-	-	-	-			
		1,75–2,2 kg popierinėje pakuotėje		1 kg	be akcijų	0,64	0,79	0,79	0,79	0,00	0,00	23,44	
			<i>DPT privačių prekės ženklų</i>	akcinė	-								
Duona	tamsi	popierinėje arba plastikinėje pakuotėje		1 kg	be akcijų	2,23	3,27	3,27	3,27	0,00	0,00	46,64	
			<i>DPT privačių prekės ženklų</i>	akcinė	1,75	2,16	2,16	2,25	4,17	4,17	28,57		
				1 kg	be akcijų	0,87	1,60	1,60	1,63	1,88	1,88	87,36	
			<i>DPT privačių prekės ženklų</i>	akcinė	-	1,17	-	1,37	-	17,09	-		
			be specialių priedų (džiovintų vaisių, riešutų ir kt.)		1 kg	be akcijų	1,70	2,45	2,45	2,45	0,00	0,00	44,12
				<i>DPT privačių prekės ženklų</i>	akcinė	1,23	1,54	1,81	1,65	-8,84	7,14	34,15	
	šviesi	popierinėje arba plastikinėje pakuotėje		1 kg	be akcijų	0,96	1,57	1,57	1,57	0,00	0,00	63,54	
			<i>DPT privačių prekės ženklų</i>	akcinė	-								
				1 kg	be akcijų	1,98	2,86	2,95	2,95	0,00	3,15	48,99	
			<i>DPT privačių prekės ženklų</i>	akcinė	1,63	2,15	2,41	2,17	-9,96	0,93	33,13		
			batonas		1 kg	be akcijų	0,92	1,26	1,28	1,28	0,00	1,59	39,13
				<i>DPT privačių prekės ženklų</i>	akcinė	-							
Ryžiai	be specialių priedų, plikyti	popierinėje arba plastikinėje pakuotėje		1 kg	be akcijų	2,36	2,93	2,92	2,93	0,34	0,00	24,15	
			<i>DPT privačių prekės ženklų</i>	akcinė	-	1,98	-	1,78	-	-10,10	-		
Makaronai	spagečiai, plonieji, forminiai ir kt.	plastikinėje pakuotėje		1 kg	be akcijų	1,90	2,46	2,46	2,44	-0,81	-0,81	28,42	
			<i>DPT privačių prekės ženklų</i>	akcinė	-	-	1,03	1,30	26,21	-	-		
Grikių kruopos	neskaldytos	popierinėje arba plastikinėje pakuotėje		1 kg	be akcijų	4,10	4,67	4,67	4,72	1,07	1,07	15,12	
			<i>DPT privačių prekės ženklų</i>	akcinė	2,55	3,86	2,66	-	-	-	-		
Manų kruopos		popierinėje arba plastikinėje pakuotėje		1 kg	be akcijų	2,78	3,48	3,48	3,48	0,00	0,00	25,18	
Avižinės kruopos		popierinėje arba plastikinėje pakuotėje		1 kg	be akcijų	1,38	1,74	1,74	1,74	0,00	0,00	26,09	
Avižiniai dribsniai		popierinėje arba plastikinėje pakuotėje		1 kg	be akcijų	0,71	1,07	1,05	1,05	0,00	-1,87	47,89	
Miežinės kruopos		popierinėje arba plastikinėje pakuotėje		1 kg	be akcijų	1,16	1,36	1,35	1,34	-0,74	-1,47	15,52	
Perlinės kruopos		popierinėje arba plastikinėje pakuotėje		1 kg	be akcijų	1,64	1,98	1,98	1,98	0,00	0,00	20,73	
Skaldyti žirniai		popierinėje arba plastikinėje pakuotėje		1 kg	be akcijų	0,96	1,32	1,32	1,31	-0,76	-0,76	36,46	
		popierinėje arba plastikinėje pakuotėje		1 kg	be akcijų	0,77	1,49	1,52	1,55	1,97	4,03	101,30	
		popierinėje arba plastikinėje pakuotėje		1 kg	be akcijų	0,53	0,86	0,86	0,86	0,00	0,00	62,26	
		popierinėje arba plastikinėje pakuotėje		1 kg	be akcijų	0,79	1,57	1,57	1,57	0,00	0,00	98,73	
		popierinėje arba plastikinėje pakuotėje		1 kg	be akcijų	0,53	0,90	0,90	0,90	0,00	0,00	69,81	
		popierinėje arba plastikinėje pakuotėje		1 kg	be akcijų	1,19	1,89	1,89	1,89	0,00	0,00	58,82	
		popierinėje arba plastikinėje pakuotėje		1 kg	be akcijų	0,70	1,20	1,22	1,22	0,00	1,67	74,29	



Bulvių, daržovių ir vaisių vidutinės mažmeninės kainos Lietuvos didžiųjų prekybos tinklų parduotuvėse*
2022–2023 m. 8 sav. (2022 02 25–2023 02 24)

Produktas				Matavimo vnt.		Vidutinė svertinė kaina, EUR/mat. vnt.				Pokytis, %		
						2022		2023		savaitės savaitės **	mėnesio mėnesio ***	metų metų ****
						8 sav.	4 sav.	7 sav.	8 sav.			
Bulvės	lietuviškos	visų klasių, neplautos	supakuotos	1 kg	be akcijų	0,58	0,77	0,75	0,74	-1,33	-3,90	27,59
			akcinė	-	0,49	0,60	0,69	15,00	40,82	-		
	nesupakuotos	1 kg	be akcijų	0,59	0,65	0,62	0,61	-1,61	-6,15	3,39		
		akcinė	0,29	0,39	0,36	0,36	0,00	-7,69	24,14			
Burokėliai	nacionalinės kokybės		supakuoti	1 kg	be akcijų	0,82	1,03	1,07	1,13	5,61	9,71	37,80
	lietuviški	visų klasių	supakuoti arba nesupakuoti	1 kg	be akcijų	0,47	0,66	0,65	0,64	-1,54	-3,03	36,17
			akcinė	0,16	0,50	0,37	0,46	24,32	-8,00	187,50		
	virtti	vakuuminėje pakuotėje	1 kg	be akcijų	1,28	1,44	1,43	1,43	0,00	-0,69	11,72	
akcinė			0,78	-	1,13	-	-	-	-			
Morkos	nacionalinės kokybės		supakuotos	1 kg	be akcijų	1,02	1,18	1,17	1,15	-1,71	-2,54	12,75
	lietuviškos	visų klasių	supakuotos	1 kg	be akcijų	0,77	0,91	0,91	0,91	0,00	0,00	18,18
			nesupakuotos	1 kg	be akcijų	0,42	0,68	0,68	0,69	1,47	1,47	64,29
	akcinė	-	0,47	-	0,49	-	4,26	-				
Baltagūžiai kopūstai	nacionalinės kokybės		supakuoti	1 kg	be akcijų	0,99	1,29	1,29	1,29	0,00	0,00	30,30
	lietuviški	visų klasių	nesupakuoti	1 kg	be akcijų	0,64	0,84	0,84	0,87	3,57	3,57	35,94
			akcinė	0,44	0,59	0,46	0,63	36,96	6,78	43,18		
	rauginti		supakuoti	1 kg	be akcijų	1,87	2,03	2,03	1,99	-1,97	-1,97	6,42
Trumpavaisiai agurkai	importuoti	visų klasių	nesupakuoti	1 kg	be akcijų	2,62	2,80	3,46	3,88	12,14	38,57	48,09
Ilgavaisiai agurkai	importuoti			1 kg	be akcijų	3,29	3,24	3,70	4,32	16,76	33,33	31,31
				akcinė	2,67	2,89	-	-	-	-	-	
Pomidorai	importuoti			1 kg	be akcijų	1,91	2,09	2,55	2,72	6,67	30,14	42,41
Paprikos	raudonosios	1 kg	be akcijų	2,85	3,08	4,03	4,48	11,17	45,45	57,19		
Svogūnai, geltonieji	nacionalinės kokybės		supakuoti	1 kg	be akcijų	1,28	1,29	1,29	1,29	0,00	0,00	0,78
	lietuviški	visų klasių	nesupakuoti	1 kg	be akcijų	0,48	0,71	0,71	0,76	7,04	7,04	58,33
			akcinė	0,34	0,54	-	-	-	-	-		
Česnakai	lietuviški	visų klasių	supakuoti	1 kg	be akcijų	9,00	11,73	11,73	11,73	0,00	0,00	30,33
	importuoti		nesupakuoti	1 kg	be akcijų	3,98	3,14	3,12	3,12	0,00	-0,64	-21,61
Obuoliai	nacionalinės kokybės		supakuoti	1 kg	be akcijų	1,22	1,26	1,26	1,26	0,00	0,00	3,28
	lietuviški	visų klasių	supakuoti arba nesupakuoti	1 kg	be akcijų	1,30	1,01	1,00	1,02	2,00	0,99	-21,54
			akcinė	-	0,79	0,79	0,70	-11,39	-11,39	-		
	Jonagold	visų klasių	nesupakuoti	1 kg	be akcijų	0,85	0,85	0,84	0,84	0,00	-1,18	-1,18
				akcinė	-	0,63	0,52	0,48	-7,69	-23,81	-	
Golden	1 kg	be akcijų	1,63	1,58	1,51	1,50	-0,66	-5,06	-7,98			
akcinė	1,50	1,39	1,41	-	-	-	-					
Bananai	visų klasių		nesupakuoti	1 kg	be akcijų	1,27	1,76	1,79	1,79	0,00	1,70	40,94



Paukštienos produktų ir kiaušinių vidutinės mažmeninės kainos Lietuvos didžiųjų prekybos tinklų (DPT) parduotuvėse* 2022–2023 m. 8 sav. (2022 02 25–2023 02 24)

Produktas			Matavimo vnt.		Vidutinė svertinė kaina, EUR/mat. vnt.				Pokytis, %			
					2022		2023		savaitės **	mėnesio ***	metų ****	
					8 sav.	4 sav.	7 sav.	8 sav.				
Vištienos ketvirčiai	atvėsinti	supakuoti arba nesupakuoti	1 kg	be akcijų	1,98	2,81	2,72	2,72	0,00	-3,20	37,37	
Viščiukas ar viščiukas broileris	atvėsintas, nesukapotas	supakuotas arba nesupakuotas	1 kg	be akcijų	2,56	4,11	4,21	4,24	0,71	3,16	65,63	
				akcinė	-	2,99	-	3,34	-	11,71	-	
Vištienos krūtinėlės	šviežios	supakuotos arba nesupakuotos	1 kg	be akcijų	3,99	6,49	6,49	6,49	0,00	0,00	62,66	
Kalakutienos krūtinėlės			1 kg	be akcijų	7,01	8,87	8,83	8,85	0,23	-0,23	26,25	
Vištienos konservai	70 proc.	skardinėje pakuotėje	1 kg	be akcijų	5,90	8,91	8,99	9,41	4,67	5,61	59,49	
Narvuose laikomų vištų kiaušiniai	L kategorija	ipakuoti į popierines arba plastikines pakuotes	10 vnt.	be akcijų	1,74	2,67	2,60	2,50	-3,85	-6,37	43,68	
				akcinė	-	-	2,37	-	-	-	-	
	M kategorija		10 vnt.	be akcijų	1,04	1,89	1,86	1,86	0,00	-1,59	78,85	
				akcinė	-	-	1,69	1,69	0,00	-	-	
	Ant kraiko laikomų vištų kiaušiniai		skirtingų dydžių	10 vnt.	be akcijų	1,16	1,88	1,88	1,88	0,00	0,00	62,07
					akcinė	1,86	2,74	2,73	2,72	-0,37	-0,73	46,24
Laisvai laikomų vištų kiaušiniai	skirtingų dydžių	10 vnt.	be akcijų	1,68	2,30	2,32	2,34	0,86	1,74	39,29		
			akcinė	1,38	1,79	-	-	-	-	-		
			10 vnt.	be akcijų	1,99	2,59	2,59	2,59	0,00	0,00	30,15	
			10 vnt.	be akcijų	2,10	3,06	3,07	3,07	0,00	0,33	46,19	

Žuvų produktų vidutinės mažmeninės kainos Lietuvos didžiųjų prekybos tinklų parduotuvėse* 2022–2023 m. 8 sav. (2022 02 25–2023 02 24)

Produktas			Matavimo vnt.		Vidutinė svertinė kaina, EUR/mat. vnt.				Pokytis, %		
					2022		2023		savaitės **	mėnesio ***	metų ****
					8 sav.	4 sav.	7 sav.	8 sav.			
Jūrinės lydekos	užšaldytos, be galvų	plastikiniame maišelyje	1 kg	be akcijų	4,71	5,89	5,87	5,88	0,17	-0,17	24,84
				akcinė	3,75	4,31	5,47	4,99	-8,78	15,78	33,07
Atlantinės lašišos	šviežios su galvomis, nuo 1 iki 3 kg	nesupakuotos	1 kg	be akcijų	9,56	12,43	12,55	12,69	1,12	2,09	32,74
Menkės filė	užšaldyta	plastikiniame maišelyje	1 kg	be akcijų	5,97	8,26	8,35	8,35	0,00	1,09	39,87
Karpiai	paskersti	nesupakuoti	1 kg	be akcijų	6,05	7,97	7,99	7,99	0,00	0,25	32,07
				akcinė	4,67	-	-	4,89	-	-	4,71
Vaivorykštiniai upėtakiai	paskersti	nesupakuoti	1 kg	be akcijų	8,37	9,60	8,99	8,99	0,00	-6,35	7,41
				akcinė	5,11	5,05	5,55	5,91	6,49	17,03	15,66
Sūdytos silkės	neišdarinėtos, su galvomis	nesupakuoti	1 kg	be akcijų	3,63	4,36	4,28	4,27	-0,23	-2,06	17,63
Silkės filė	natūrali, su oda, sūryme		1 kg	be akcijų	5,21	5,66	5,63	5,64	0,18	-0,35	8,25
Jūriniai ešeriai	karštai rūkyti	nesupakuoti	1 kg	be akcijų	7,48	8,72	8,61	8,18	-4,99	-6,19	9,36
				akcinė	5,15	-	6,39	-	-	-	-
Skumbrės	šalta rūkytos	supakuotos arba nesupakuotos	1 kg	be akcijų	6,37	6,34	6,34	6,34	0,00	0,00	-0,47
				akcinė	5,78	-	-	4,90	-	-	-15,22
Žuvų konservai aliejuje	šprotai	160–240 g skardinėje pakuotėje	1 kg	be akcijų	5,79	8,38	8,37	8,30	-0,84	-0,95	43,35
	skumbrės		1 kg	be akcijų	5,33	8,50	8,56	8,56	0,00	0,71	60,60
Žuvų konservai pomidorų padaže	šprotai	160–240 g skardinėje pakuotėje	1 kg	be akcijų	3,71	5,79	5,91	5,83	-1,35	0,69	57,14
	skumbrės		1 kg	be akcijų	5,17	8,57	8,59	8,68	1,05	1,28	67,89

**Kitų maisto produktų vidutinės mažmeninės kainos Lietuvos didžiųjų prekybos tinklų (DPT) parduotuvėse*
2022–2023 m. 8 sav. (2022 02 25–2023 0 -24)**

Produktas			Matavim vnt.		Vidutinė svertinė kaina, EUR/mat. vnt.				Pokytis, %		
					2022		2023		savaitės **	mėnesio ***	metų ****
					8 sav.	4 sav.	7 sav.	8 sav.			
Cukrus	popierinėje arba plastikinėje pakuotėje		1 kg	be akcijų	0,85	1,43	1,44	1,44	0,00	0,70	69,41
				akcinė	0,64	0,99	-	-	-	-	
	DPT privačių prekės ženklų		1 kg	be akcijų	0,66	1,07	1,08	1,08	0,00	0,93	63,64
				akcinė	0,58	-	-	-	-	-	
Geriamasis vanduo	negazuotas, be priedų	1,5 l plastikiniame butelyje	1 l	be akcijų	0,45	0,49	0,49	0,49	0,00	0,00	8,89
				akcinė	0,30	0,32	0,33	0,33	0,00	3,13	10,00
	DPT privačių prekės ženklų		1 l	be akcijų	0,19	0,24	0,24	0,24	0,00	0,00	26,32
				akcinė	-	-	-	-	-	-	
Maistinis aliejus	rapsų	0,9–1 l plastikiniame butelyje	1 l	be akcijų	3,37	3,88	3,89	3,87	-0,51	-0,26	14,84
				akcinė	-	2,98	-	-	-	-	-
	DPT privačių prekės ženklų		1 l	be akcijų	2,23	3,09	2,95	2,85	-3,39	-7,77	27,80
				akcinė	-	3,21	2,86	3,56	24,48	10,90	-
	saulėgrąžų	0,9–1 l plastikiniame butelyje	1 l	be akcijų	3,19	4,63	4,40	4,40	0,00	-4,97	37,93
				akcinė	-	3,21	2,86	3,56	24,48	10,90	-
DPT privačių prekės ženklų		1 l	be akcijų	2,19	3,16	3,13	3,12	-0,32	-1,27	42,47	
			akcinė	2,02	2,27	2,59	2,50	-3,47	10,13	23,76	
Medus	natūralus	stikliniame indelyje	1 kg	be akcijų	6,55	8,65	8,63	8,63	0,00	-0,23	31,76
Druska	joduota	popierinėje arba plastikinėje pakuotėje	1 kg	be akcijų	0,38	0,56	0,56	0,56	0,00	0,00	47,37
	be priedų	popierinėje arba plastikinėje pakuotėje	1 kg	be akcijų	0,35	0,70	0,69	0,72	4,35	2,86	105,71

* kainos registruojamos Vilniaus, Kauno, Klaipėdos, Panevėžio, Šiaulių, Alytaus ir Marijampolės miestų UAB „Lidl Lietuva“, UAB „Maxima LT“, UAB „Norfos mažmena“, UAB „IKI Lietuva“ ir UAB „Rimi Lietuva“ prekybos tinklų parduotuvėse.

** lyginant 2023 m. 8 savaitę su 7 savaitę

*** lyginant 2023 m. 8 savaitę su 4 savaitę

**** lyginant 2023 m. 8 savaitę su 2022 m. 8 savaitę

Šaltinis ŽŪDC (LŽŪMPRIS)

Šaltinių sutrumpinimai

AMA	– Agrarmarkt Austria, Austrija
AMI	– Agrarmarkt Informations, Vokietija
EK	– Europos Komisija
EKI	– Eesti Konjunkturiinstituut, Estija
EUROSTAT	– The Statistical Office of the European Communities
FAO	– Jungtinių Tautų maisto ir žemės ūkio organizacija
IGC	– International Grains Council, D. Britanija
LDAA	– Lietuvos daržovių augintojų asociacija
LVAEI	– Latvijas Valsts Agraras Ekonomikas Instituts, Latvija
LŽŪKT	– Lietuvos žemės ūkio konsultavimo tarnyba
LŽŪMPRRA	– Lietuvos žemės ūkio ir maisto produktų rinkos reguliavimo agentūra
LŽŪMPRIS	– Lietuvos žemės ūkio ir maisto produktų rinkos informacinė sistema
NMA	– Nacionalinė mokėjimo agentūra
NŽT	– Nacionalinė žemės tarnyba
SDAIS	– Supirkėjų duomenų apdorojimo informacinės sistemos
STD	– Lietuvos Statistikos departamentas
VMVT	– Valstybinė maisto ir veterinarijos tarnyba
ZSRIR	– Zintegrowany System Rolniczej Informacji Rynkowej, Lenkija
ŽŪIKVC	– VĮ Žemės ūkio informacijos ir kaimo verslo centras
ŽŪM	– Lietuvos Respublikos žemės ūkio ministerija
ŽŪR	– Žemės ūkio rūmai
USDA	– United States Department of Agriculture, JAV

Kopijavimas ar publikavimas viso leidinio ar jo dalies, be raštiško leidėjo sutikimo, yra draudžiamas