



Agro RINKA

ISSN 2351-5856

DVISAVAITINIS OFICIALUSIS INFORMACINIS STATISTINIS LEIDINYS

2023 m. vasario 13 d.

Nr. 2 (416)

TURINYS



Grūdų, rapsų ir sėklų rinka1-6



Kiaulienos, jautienos ir avienos rinka7-12



Paukštienos ir kiaušinių rinka.....13-15



Pieno ir pieno gaminių rinka16-23



Bulvių, daržovių ir vaisių rinka24-25



Ekologiškų produktų rinka26-28



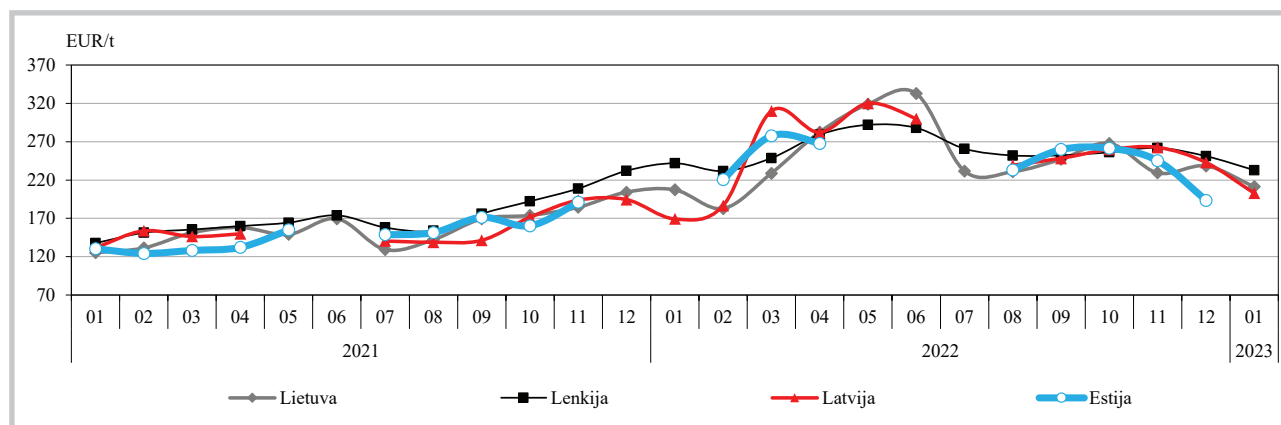
Maisto produktų mažmeninė rinka29-34

Grūdų, rapsų ir sėklų rinka

Kviečių supirkimo kaina Lietuvoje 2023 m. sausio pabaigoje – vasario mėnesio pradžioje išliko stabilios. Lietuvos grūdų supirkimo įmonėse 2023 m. 5 savaitę (01 30–02 05) kviečiai buvo superkami vidutiniškai po 295,66 EUR/t – panašia kaina kaip ir prieš savaitę (4 savaitę (01 23–29), bet 7,20 proc. brangiau negu prieš metus (2022 m. 5 savaitę (01 31–02 06).

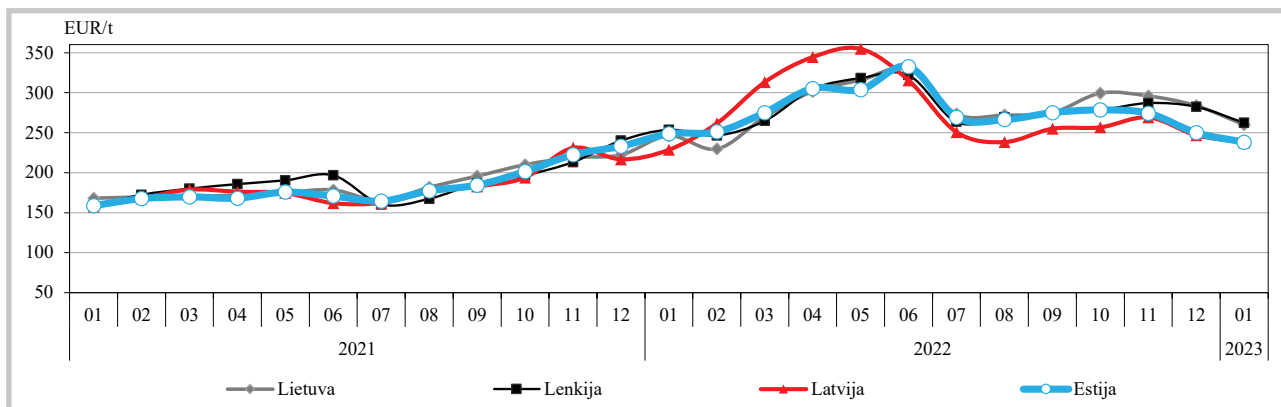
Tačiau rugių vidutinė supirkimo kaina sumažėjo – jie 2023 m. sausio pabaigoje – vasario pradžioje buvo superkami vidutiniškai po 194,45 EUR/t – 8,22 proc. mažesne kaina, palyginti su prieš savaitę buvusią kaina. Pašarinių miežių (II klasės) vidutinė supirkimo kaina analizuojamu laikotarpiu taip pat sumažėjo – 2023 m. 5 savaitę jie buvo superkami vidutiniškai po 265,00 EUR/t

Rugių kainos Lietuvoje, Lenkijoje, Latvijoje, Estijoje 2021–2023 m., EUR/t*





Pašarinių miežių kainos Lietuvoje, Lenkijoje, Latvijoje, Estijoje 2021–2023 m., EUR/t*



* kainos (EUR) pateiktos pagal atitinkamos datos ECB valiutų kursą

Šaltiniai ŽŪDC (ŽŪMPRIS), ZSRIR, LVAEI, EKI

– 5,41 proc. mažesne kaina negu prieš savaitę, bet 23,06 proc. didesne kaina, palyginti su prieš metus buvusia kaina. Rapsai šių metų 5 savaitę buvo superkami vidutiniškai po 584,92 EUR/t – atitinkamai 3,69 proc. ir 14,70 proc. mažesne kaina negu prieš savaitę ir metus.

Tik kvietrugių vidutinė supirkimo kaina, supirkus didelį kiekį aukšta kaina, 5 savaitę išaugo iki 282,69 EUR/t ir buvo 25,91 proc. didesnė negu prieš savaitę ir 16,24 proc. didesnė, palyginti su kaina buvusia 2022 m. 5 savaitę.

IGC padidino 2022–2023 m. pasaulinio grūdų derliaus prognozę. Tarptautinės grūdų tarybos (toliau – IGC) 2023 m. sausio 17 d.

duomenimis, 2022–2023 m. pasaulinio grūdų derliaus prognozė, palyginti su prieš tai buvusia prognoze, padidinta 1,1 mln. t (iki 2 256,4 mln. t), ir tai būtų 33,4 mln. t mažiau nei 2021–2022 m. Grūdų derliaus prognozė padidinta dėl laukiamo didesnio kviečių derliaus pasaulyje, bet kukurūzų derliaus 2022–2023 m. prognozė pasaulyje sumažinta.

Bendras grūdų sunaudojimas pasaulyje analizuojamu laikotarpiu prognozuojamas 3,6 mln. t didesnis ir turėtų sudaryti 2 275,4 mln. t. Grūdų sunaudojimo padidėjimas prognozuojamas dėl didesnio grūdų sunaudojimo pašarams ir pramonėje. 2022–2023 m., palyginti su 2021–2022 m., grūdų sunaudojimas pasaulyje turėtų būti mažesnis

Grūdų ir rapsų supirkimo kainos (iš augintojų ir kitų vidaus rinkos ūkio subjektų) Lietuvoje, EUR/t (be PVM)

Grūdai	Data	2022		2023				Pokytis, %					
		5 sav. (01 31–02 06)		3 sav. (01 16–22)		4 sav. (01 23–29)		5 sav. (01 30–02 05)		savaitės***		metų****	
		be NP*	su NP**	be NP*	su NP**	be NP*	su NP**	be NP*	su NP**	be NP*	su NP**	be NP*	su NP**
Kviečiai		275,83	275,80	293,48	293,39	294,86	294,77	295,79	295,66	0,31	0,30	7,24	7,20
ekstra		304,49	304,49	341,70	341,70	307,68	307,68	313,99	313,99	2,05	2,05	3,12	3,12
I klasės		281,13	281,11	298,95	298,87	300,60	300,49	288,15	288,08	-4,14	-4,13	2,50	2,48
II klasės		259,19	259,16	299,37	299,30	300,42	300,38	300,26	300,23	-0,06	-0,05	15,85	15,85
III klasės		251,38	251,38	274,31	274,31	265,97	265,93	277,10	276,58	4,18	4,00	10,23	10,02
IV klasės		254,36	254,27	276,86	276,69	288,31	288,07	276,17	275,41	-4,21	-4,39	8,58	8,31
Rugiai		-	-	213,89	211,12	212,91	211,87	195,94	194,45	-7,97	-8,22	-	-
I klasės		-	-	-	-	•	•	-	-	-	-	-	-
II klasės		-	-	213,89	211,12	210,97	209,89	195,94	194,45	-7,13	-7,35	-	-
Miežiai		219,33	228,71	285,52	285,08	306,87	307,23	290,02	289,74	-5,49	-5,69	32,23	26,68
I klasės		•	•	•	•	•	•	•	•	-	-	-	-
II klasės		215,44	215,34	234,41	233,96	280,55	280,16	265,21	265,00	-5,47	-5,41	23,10	23,06
salykliniai		223,01	242,16	311,71	311,24	316,60	317,18	302,32	301,98	-4,51	-4,79	35,57	24,70
Avižos		183,13	182,93	209,09	209,09	263,32	263,32	267,44	267,44	1,56	1,56	46,04	46,20
Grikliai		•	•	•	•	599,25	575,38	•	•	-	-	-	-
Kvietrugiai		243,21	243,20	256,86	256,86	225,42	224,52	282,69	282,69	25,41	25,91	16,23	16,24
Kukurūzai		254,59	254,59	300,72	299,30	284,72	282,83	300,27	295,26	5,46	4,40	17,94	15,98
Žirniai		291,60	287,67	343,31	341,11	319,90	315,38	312,90	311,70	-2,19	-1,17	7,31	8,35
Pupos		297,98	297,16	318,34	317,51	307,16	304,44	309,39	309,39	0,73	1,63	3,83	4,12
Rapsai		685,73	685,73	632,90	632,81	607,30	607,30	584,94	584,92	-3,68	-3,69	-14,70	-14,70

* kaina be nuoskaitų (prieš valymą ir džiovinimą) ir priemokų; ** kaina su nuoskaitomis (po valymo ir džiovinimo) ir priemokomis

*** lyginant 2023 m. 5 savaitę su 4 savaitę; **** lyginant 2023 m. 5 savaitę su 2022 m. 5 savaitę

• – konfidencialūs duomenys. Pastaba. Grūdų bei aliejinių augalų sėklų 3 ir 4 savaitžių supirkimo kainos patikslintos 2023 02 09

Šaltinis ŽŪDC (LŽŪMPRIS)



20,5 mln. t. 2022–2023 m. grūdų prekybos apimtys pasaulyje pagal naujausias prognozes turėtų sudaryti 406,5 mln. t ir tai būtų 1,3 mln. t daugiau nei buvo prognozuota 2022 m. lapkričio mėn., bet 17,3 mln. t mažiau, palyginti su 2021–2022 m. Prekybos prognozė, 2023 m. sausio mėn. prognozė palyginti su 2022 m. lapkričio mėn., padidinta dėl didesnės prekybos kviečiais pasaulyje.

IGC naujausiais sausio mėnesio prognozės duomenimis, grūdų atsargos pasaulyje 2022–2023 derliaus metų pabaigoje numatomos mažesnės 3,3 mln. t ir turėtų sudaryti 576,8 mln. t, tai būtų 19,0 mln. t mažiau, palyginti su 2021–2022 derliaus metų pabaigos atsargomis. 2023 m. sausio mėn. prognozėje sumažintos kviečių ir kukurūzų atsargos pasaulyje.

tęsinys 5 psl.

Grūdų pasiūla ir paklausa pasaulyje, mln. t

	Atsargos periodo pradžioje	Derlius	Importas	Bendra pasiūla	Sunaudojimas				Eksportas	Atsargos periodo pabaigoje
					maistui	pramonei	pašarams	iš viso		
Argentina										
2020–2021	7,0	86,2	0,0	93,2	6,0	3,4	17,3	28,2	59,3	5,8
2021–2022	5,8	88,0	0,0	93,8	5,9	3,7	18,0	29,6	59,4	4,9
2022–2023*	4,9	76,1	0,4	81,4	6,0	3,7	17,9	29,2	48,4	3,7
Australija										
2020–2021	4,3	50,7	0,5	55,5	2,9	0,8	10,2	15,3	34,9	5,2
2021–2022	5,2	55,2	0,4	60,9	2,8	0,9	11,6	16,7	39,3	4,9
2022–2023*	4,9	56,1	0,4	61,4	2,8	0,9	10,0	15,0	38,9	7,5
Kanada										
2020–2021	9,5	65,0	2,5	77,0	3,5	6,0	21,3	32,3	35,5	9,2
2021–2022	9,2	46,7	7,1	63,0	3,1	6,1	23,2	33,8	22,5	4,9
2022–2023*	6,7	64,3	1,7	72,7	3,3	6,3	21,5	32,6	31,3	7,5
ES-27										
2020–2021	32,0	282,5	22,2	336,7	56,8	34,4	154,3	258,5	45,1	33,1
2021–2022	33,1	291,3	23,8	348,2	57,1	33,2	160,4	264,0	49,0	35,2
2022–2023*	35,2	267,4	32,2	334,8	57,3	31,8	155,5	257,3	48,8	28,7
Kazachstanas										
2020–2021	1,2	19,2	0,7	21,1	2,7	0,2	4,6	10,3	9,3	1,5
2021–2022	1,5	15,6	1,6	18,7	2,5	0,2	3,6	8,8	9,0	0,9
2022–2023*	0,9	17,9	1,0	19,7	2,6	0,2	4,1	9,5	9,1	1,2
Rusija										
2020–2021	10,7	127,1	0,4	138,2	17,2	5,0	41,1	74,7	49,2	14,3
2021–2022	14,3	113,5	0,3	128,2	17,4	4,8	41,1	74,7	40,1	13,4
2022–2023*	13,4	139,2	0,3	152,8	17,9	5,0	43,2	77,9	50,3	24,6
Ukraina										
2020–2021	5,3	65,3	0,2	70,8	6,0	1,0	10,9	20,6	45,2	5,0
2021–2022	5,0	86,8	0,2	91,9	5,8	1,0	12,3	28,9	48,4	14,6
2022–2023*	14,6	58,3	0,1	73,0	5,2	0,9	10,8	26,3	35,5	11,3
JAV										
2020–2021	79,5	423,1	5,7	508,3	33,1	161,6	149,5	346,7	104,6	56,9
2021–2022	56,9	443,0	5,7	505,6	33,0	170,1	151,5	357,1	92,8	55,7
2022–2023*	55,7	410,1	7,1	472,9	33,7	168,3	140,2	345,1	78,4	49,4
Pagrindinės šalys eksportuojos**										
2020–2021	149,3	1 119,0	32,3	1 300,6	128,2	212,4	409,1	786,5	383,1	131,0
2021–2022	131,0	1 140,0	39,3	1 310,4	127,6	220,1	421,6	813,7	360,5	136,1
2022–2023*	136,1	1 089,4	43,2	1 268,7	128,9	217,2	403,2	792,9	340,7	135,2
Kinija										
2020–2021	324,1	404,5	62,0	790,6	106,4	93,6	241,1	464,2	1,5	324,9
2021–2022	324,9	418,7	52,8	796,3	107,9	93,2	247,2	471,6	1,6	323,2
2022–2023*	323,2	424,1	44,5	791,8	109,1	93,0	249,3	475,1	1,6	315,1
Indija										
2020–2021	27,7	159,3	0,2	187,1	110,9	5,9	23,6	149,8	6,3	31,1
2021–2022	31,1	160,8	0,5	192,3	116,9	5,9	25,1	157,6	11,6	23,1
2022–2023*	23,1	156,1	0,6	179,7	111,6	6,0	25,0	152,1	8,2	19,5
Pasaulis iš viso										
2020–2021	615,8	2 227,1	425,8	2 842,9	744,7	360,2	1008,7	2 240,9	425,8	601,9
2021–2022	601,9	2 289,8	423,8	2 891,7	750,5	369,5	1041,9	2 295,9	423,8	595,8
2022–2023*	595,8	2 256,4	406,5	2 852,2	754,4	367,8	1019,7	2 275,4	406,5	576,8

* IGC 2023 m. sausio mėnesio prognozė

** pagrindinės šalys eksportuojos – Argentina, Australija, Kanada, ES, Kazachstanas, Rusija, Ukraina ir JAV

Šaltinis IGC

Grūdų ir rapsų vidutinės kainos (*augintojų*) ES šalyse, EUR/t

Valstybė	Data	2022				2023				Pokytis, %	
		4 sav. (01 24–30)	1 sav. (01 02–08)	2 sav. (01 09–15)	3 sav. (01 16–22)	4 sav. (01 23–29)	savaitės*	metų**			
Maistiniai kviečiai											
Bulgarija		262,22	285,05	280,58	282,49	274,82	-2,72	4,80			
Čekija		263,86	340,37	336,65	313,69	316,30	0,83	19,87			
Vokietija		290,70	313,50	302,60	295,17	288,63	-2,22	-0,71			
Estija		286,25	296,25	288,44	293,23	287,50	-1,95	0,44			
Graikija		295,00	370,00	370,00	370,00	340,00	-8,11	15,25			
Ispanija		294,97	333,83	331,27	326,37	321,62	-1,46	9,03			
Prancūzija		291,33	316,78	296,41	293,92	293,92	0,00	0,89			
Kroatija		270,94	-	295,00	290,00	275,00	-5,17	1,50			
Italija		310,77	332,92	329,01	324,65	316,46	-2,52	1,83			
Latvija		237,70	216,76	277,15	294,76	254,30	-13,73	6,98			
Lietuva		276,77	303,33	297,82	287,66	285,30	-0,82	3,08			
Vengrija		279,56	300,77	280,55	287,65	276,73	-3,80	-1,01			
Austrija		305,00	-	317,50	-	328,75	-	7,79			
Lenkija		281,36	305,58	298,03	290,59	285,34	-1,81	1,42			
Portugalija		-	343,00	343,00	324,50	334,00	2,93	-			
Rumunija		274,38	294,66	288,81	276,41	268,76	-2,77	-2,05			
Slovėnija		320,10	362,50	362,49	355,00	344,21	-3,04	7,53			
Slovakija		279,27	321,01	319,81	316,10	-	-	-			
Suomija		275,00	295,00	280,00	279,00	264,00	-5,38	-4,00			
Švedija		265,34	298,61	290,91	290,02	-	-	-			
Pašariniai kviečiai											
Belgija		285,00	275,60	267,10	259,20	255,60	-1,39	-10,32			
Bulgarija		252,24	279,51	273,55	273,55	262,30	-4,11	3,99			
Vokietija		284,25	308,75	289,00	282,00	277,50	-1,60	-2,37			
Estija		268,09	256,31	314,80	265,82	256,33	-3,57	-4,39			
Graikija		280,50	357,50	329,00	329,00	312,33	-5,07	11,35			
Airija		306,67	310,67	305,33	329,33	294,00	-10,73	-4,13			
Latvija		217,35	254,55	233,05	204,91	239,57	16,91	10,22			
Lietuva		239,10	278,19	277,73	263,06	265,25	0,83	10,94			
Vengrija		272,72	322,86	316,78	285,04	273,36	-4,10	0,23			
Olandija		297,00	318,50	301,00	294,00	293,00	-0,34	-1,35			
Austrija		275,00	-	292,50	-	287,50	-	4,55			
Lenkija		278,30	311,78	304,85	297,82	283,86	-4,69	2,00			
Portugalija		300,00	320,00	309,00	310,00	311,00	0,32	3,67			
Rumunija		246,01	277,63	277,87	272,49	243,38	-10,68	-1,07			
Slovakija		-	-	297,97	-	-	-	-			
Pašariniai miežiai											
Belgija		275,00	255,10	246,10	238,60	235,20	-1,42	-14,47			
Bulgarija		232,64	301,67	301,67	291,44	301,67	3,51	29,67			
Vokietija		260,38	279,75	271,38	264,75	260,00	-1,79	-0,14			
Estija		259,70	252,46	239,77	233,94	226,21	-3,30	-12,90			
Graikija		290,00	360,00	360,00	343,33	320,00	-6,80	10,34			
Ispanija		283,73	315,16	312,50	308,53	302,90	-1,82	6,76			
Prancūzija		272,58	284,25	273,19	266,41	266,41	0,00	-2,26			
Airija		302,67	298,33	292,33	253,67	280,33	10,51	-7,38			
Italija		296,00	317,50	304,60	303,60	296,20	-2,44	0,07			
Latvija		240,00	-	-	211,19	265,00	25,48	10,42			
Lietuva		227,06	265,70	254,50	223,29	255,06	14,23	12,33			
Vengrija		249,64	-	-	234,60	280,76	19,68	12,47			
Olandija		280,00	296,00	279,50	270,50	269,00	-0,55	-3,93			
Austrija		248,75	-	267,50	262,50	260,00	-0,95	4,52			
Lenkija		253,57	276,09	265,20	256,34	252,25	-1,60	-0,52			
Portugalija		298,00	308,00	290,00	295,00	295,00	0,00	-1,01			
Rumunija		210,79	263,54	261,41	269,04	243,48	-9,50	15,51			
Suomija		270,50	249,00	271,50	234,50	215,50	-8,10	-20,33			
Maistiniai rugiai											
Čekija		198,61	-	333,11	333,44	328,46	-1,49	65,38			
Vokietija		268,40	288,00	294,83	283,25	281,25	-0,71	4,79			
Latvija		-	-	-	209,87	-	-	-			

lentelės tęsinys 5 psl.



4 psl. lentelės tęsimys

Valstybė	Data	2023				Pokytis, %	
		2022 4 sav. (01 24–30)	1 sav. (01 02–08)	2 sav. (01 09–15)	3 sav. (01 16–22)	4 sav. (01 23–29)	savaitės*
Maistiniai rugiai							
Austrija	-	-	322,50	310,00	312,50	0,81	-
Lenkija	243,95	245,11	243,67	230,60	219,15	-4,96	-10,16
Rapsai							
Vokietija	697,43	564,02	547,88	540,40	506,73	-6,23	-27,34
Estija	582,08	578,54	557,51	566,38	537,28	-5,14	-7,70
Latvija	625,55	574,02	543,61	539,76	541,91	0,40	-13,37
Lietuva	716,36	591,18	575,36	628,82	557,36	-11,36	-22,20
Lenkija	722,65	617,79	608,64	586,71	586,39	-0,05	-18,86

* lyginant 2023 m. 4 savaitę su 3 savaitę

Šaltiniai ŽŪDC (LŽŪMPRIŠ), EK, AMI, ZSRIR, LVAEI, EKI

** lyginant 2023 m. 4 savaitę su 2022 m. 4 savaitę

Pastaba. Lietuvos maistinių ir pašarinių kviečių, pašarinių miežių, maistinių rugių ir rapsų 1, 2 ir 3 savaičių kainos patikslintos 2023 02 06

IGC naujausiais duomenimis, kviečių derlius pasaulyje 2022–2023 m. gali siekti 795,6 mln. t ir tai būtų 5,0 mln. t daugiau nei buvo prognozuota 2022 m. lapkričio mėn. bei 14,6 mln. t daugiau, palyginti su 2021–2022 m. 2023–2024 m. preliminariais duomenimis, kviečių derlius dėl prognozuojamo mažesnio derlingumo pasaulyje gali būti apie 1 proc. mažesnis ir sudaryti 788 mln. t.

Kviečių sunaudojimas pasaulyje analizuojamu laikotarpiu turėtų sudaryti 789,0 mln. t ir tai būtų 5,0 mln. t daugiau nei ankstesnėje prognozėje ir 2021–2022 m. Kviečių sunaudojimas 2022–

2023 m., palyginti su 2021–2022 m., maistui gali padidėti 0,2 proc. (iki 546,4 mln. t), pašarams – 0,9 proc. (iki 149,0 mln. t), o pramonei – sumažėti 1,7 proc. (iki 23,8 mln. t).

IGC prognozės duomenimis, kviečių prekybos 2023 m. sausio mėn. prognozė padidinta 1,6 mln. t, o 2022–2023 m., palyginus su 2021–2022 m., gali būti mažesnė 2,6 mln. t ir sudaryti 194,1 mln. t. Kviečių atsargų prognozė per analizuojamą laikotarpį sumažinta 1,1 mln. t. 2022–2023 m., palyginti su 2021–2022 m., kviečių atsargos gali būti 6,7 mln. t didesnės ir sudaryti 280,6 mln. t.

Šaltiniai ŽŪDC (LŽŪMPRIŠ), IGC

Ateities sandorių kviečių, kukurūzų ir rapsų kainos tarptautinėse biržose 2023 01 09–02 05, EUR/t*

Grūdinė kultūra, birža	Pristatymo mėnuo	2 sav. (01 09–15)	3 sav. (01 16–22)	4 sav. (01 23–29)	5 sav. (01 30–02 05)	Savaitės** kainos pokytis, %
Maistiniai kviečiai						
MATIF	kovas 2023	291,25	284,75	288,75	283,00	-1,99
	gegužė 2023	288,75	282,25	284,50	281,25	-1,14
	rugsėjis 2023	276,00	271,25	272,00	271,00	-0,37
	gruodis 2023	275,75	271,50	272,75	272,00	-0,27
	kovas 2024	276,00	272,00	272,75	273,00	0,09
Pašariniai kviečiai						
LIFFE	kovas 2023	258,77	255,00	257,72	256,75	-0,38
	gegužė 2023	263,28	259,56	262,83	261,79	-0,40
	liepa 2023	260,40	256,14	259,37	258,04	-0,51
	lapkritis 2023	257,08	251,86	255,90	254,79	-0,43
	sausis 2024	261,75	255,57	259,88	258,71	-0,45
kovas 2024	266,26	259,10	263,97	262,74	-0,47	
Kukurūzai						
MATIF	kovas 2023	284,00	278,00	278,50	275,75	-0,99
	birželis 2023	283,75	278,50	278,75	276,50	-0,81
	rugpjūtis 2023	285,25	281,25	281,50	280,00	-0,53
	lapkritis 2023	270,00	263,50	266,75	266,75	0,00
	kovas 2024	269,00	263,00	266,75	267,75	0,37
Rapsai						
MATIF	gegužė 2023	574,75	540,25	544,50	544,25	-0,05
	rugpjūtis 2023	574,50	540,50	544,75	541,75	-0,55
	lapkritis 2022	575,25	544,75	543,75	543,25	-0,09
	vasaris 2024	572,00	543,25	543,00	542,50	-0,09
	gegužė 2024	572,50	538,75	545,00	543,25	-0,32

LIFFE – London International Financial Future Exchange (Didžioji Britanija); MATIF – The International French Futures and Options Exchange (Prancūzija)

* kainos (EUR) pateiktos pagal atitinkamos datos ECB valiutų santykį; ** lyginant 2023 m. 5 savaitę su 4 savaitę.

Pastaba. Kainos nurodomos FOB sąlygomis

Šaltinis Tarptautinės biržos



Lietuvoje sertifikuotų sėklų kiekis 2020–2022 m., kg

Metai	Sėklų kategorija	Javai		Aliejiniai ir pluoštiniai augalai	Pašariniai augalai	Grikiai
		vasariniai	žieminiai			
2020	A	70 320,00	181 800,00	120,00	97 530,00	52 000,00
	B	767 900,00	616 560,00	13 320,00	563 516,00	29 000,00
	C	-	1 473 525,00	705 754,86	2 466 898,00	x
	C1	3 121 375,00	3 113 800,00	193,34	2 305 800,00	403 380,00
	C2	12 625 280,00	38 122 200,00	65 751,00	9 209 949,00	245 325,00
	C3	x	x	-	x	x
Iš viso		16 584 875,00	43 507 885,00	785 139,20	14 643 693,00	729 705,00
2021	A	48 000,00	77 500,00	2 000,00	39 820,00	10 000,00
	B	838 216,00	887 000,00	25 020,00	695 678,00	-
	C	-	1 448 940,00	787 126,00	4 321 522,00	x
	C1	3 577 285,00	2 798 675,00	103 086,00	4 352 175,00	267 890,00
	C2	14 659 130,00	41 559 300,00	181 773,00	8 665 958,00	369 000,00
	C3	x	x	-	x	x
Iš viso		19 122 631,00	46 771 415,00	1 099 005,00	18 075 153,00	646 890,00
2022	A	6 850,00	58 900,00	-	64 312,00	24 400,00
	B	822 280,00	795 825,00	14 000,00	224 385,00	49 560,00
	C	0,00	1 121 440,00	608 381,00	3 275 618,00	x
	C1	1 758 335,00	3 441 250,00	40 000,00	2 158 610,00	184 790,00
	C2	12 905 312,00	38 109 250,00	106 828,00	9 270 148,00	450 484,00
	C3	x	x	-	x	x
Iš viso		15 492 777,00	43 526 665,00	769 209,00	14 993 073,00	709 234,00

x – pažymėtos kategorijos tai rūšiai nenaudojamos

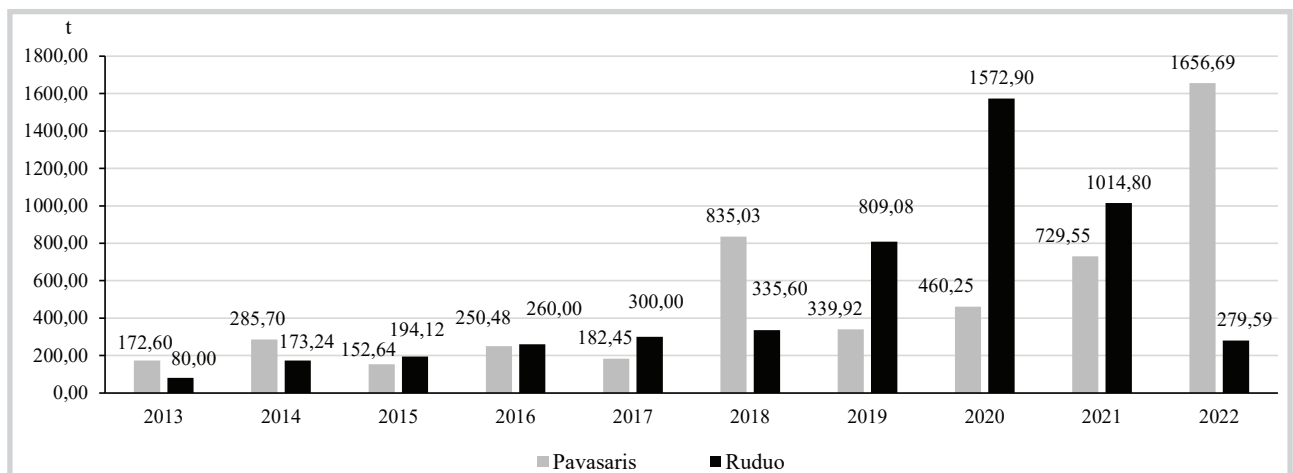
Šaltiniai VATŽŪM, ŽŪDC (ŽŪMPRIS)

Lietuvoje sertifikuotos bulvių sėklos kiekis 2016–2022 m., t

Metai	Kategorija							Iš viso
	superelitinė		elitinė			sertifikuota		
	PBTC	PB	S	SE	E	A	B	
2016	-	-	-	-	-	1 957,9	367,3	2 325,2
2017	0,61	-	-	-	-	2 635,6	412,6	3 048,8
2018	0,44	-	-	-	-	2 236,0	445,7	2 685,1
2019	0,72	-	-	-	-	1 824,4	177,3	2 002,3
2020	-	-	-	-	-	2 265,4	172,5	2 437,9
2021	-	-	-	-	-	2 108,3	325,8	2 434,1
2022	-	-	-	-	-	1 491,0	354,0	1 845,0

Šaltiniai VATŽŪM, ŽŪDC (ŽŪMPRIS)

Ekologiškų sėklų pasiūla Lietuvos rinkai 2013–2022 m. pavasario ir rudens sezonais, t



Šaltiniai VATŽŪM, ŽŪDC (ŽŪMPRIS)



Kiaulienos, jautienos ir avienos rinka

2022 m. kiaulių reprezentacinė E klasės vidutinė skerdenų supirkimo kaina Lietuvoje buvo 2,07 proc. žemesnė už vidutinę ES kainą. Lietuvos įmonėse pagal SEUROP skerdenų klasifikavimo skalę buvo suklasifikuota 618,565 tūkst. kiaulių – 9,29 proc. mažiau nei 2021 m. Lietuvos rinkoje daugiausia vyravo S ir E kategorijų kiaulienos skerdenos. 2022 m. S kategorijos kaulės sudarė 19,09 proc. (2021 m. – 59,01 proc.), E kategorijos – 66,76 proc. (2021 m. – 34,76 proc.) nuo visų suklasifikuotų kiaulių skaičiaus. Vidutinė paskerstos ir pagal SEUROP skerdenų skalę suklasifikuotos kaulės skerdena 2022 m. sudarė 82,58 kg, o 2021 m. – 83,04 kg. Lietuvoje 2022 m. kiaulių E klasės supirkimo vidutinė kaina sudarė 180,31 EUR/100 kg skerdenų ir buvo 37,16 proc. aukštesnė nei 2021 m. Kiaulių vidutinė E klasės supirkimo kaina ES rinkoje tuo pačiu laikotarpiu sudarė 184,13 EUR/100 kg ir buvo 28,77 proc. aukštesnė nei 2021 m. Kiaulių E klasės supirkimo kaina 2022 m., palyginti su 2021 m., didėjo visose ES šalyse. Lenkijoje kiaulių E klasės supirkimo kaina padidėjo 36,10 proc. (iki 184,62 EUR/100 kg), Estijoje – 19,85 proc. (iki

174,27 EUR/100 kg), Latvijoje – 33,03 proc. (iki 185,04 EUR/100 kg). Vokietijoje ir Ispanijoje, kurios yra didžiausios kiaulių auginamosios ES, kiaulių supirkimo kainos 2022 m., palyginti su 2021 m., atitinkamai padidėjo 34,12 proc. (iki 187,60 EUR/100 kg) ir 25,99 proc. (iki 194,20 EUR/kg).

2022 m. sumažėjo kiaulių ir paršelių importas į Vokietiją. Jau keletą metų tęsiasi kiaulių eksporto į Vokietiją mažėjimo tendencija. Ypač kiaulių ir paršelių eksportas į Vokietiją sumažėjo 2019 m. (iš viso tuo laikotarpiu buvo eksportuota 14,6 mln. kiaulių ir paršelių), tačiau iki 2022 m. jų eksportas sumažėjo 31,3 proc. 2022 m. į Vokietiją kiaulių ir paršelių buvo importuota 10 mln. vnt., t. y. 11 proc. mažiau nei 2021 m. Pagrindinės kiaulių tiekėjos šalys buvo Danija ir Nyderlandai. 2022 m. Danija kiaulių ir paršelių eksportą į Vokietiją sumažino 10 proc. (iki 5,792 mln. vnt.), o Nyderlandai – 12 proc. (iki 3,927 mln. vnt.). Belgijos ir Čekijos eksportas į Vokietiją analizuojamu laikotarpiu sumažėjo atitinkamai 9 proc. (iki 246 tūkst. vnt.) ir 25 proc. (iki 23 tūkst. vnt.).

Šaltiniai ŽŪDC (LŽŪMPRIS), EK, AMI

Galvijų skerdimas Lietuvos įmonėse

Galvijai	Skerdimai, vnt.						Vidutinis galvijų skerdenų*** svoris, kg		
	2021		2022		pokytis, %		2021	2022	pokytis, %
	gruodis	spalis	lapkritis	gruodis	mėnesio*	metų**	gruodis	gruodis	metų**
Veršeliai iki 8 mėn.	546	496	462	551	19,26	0,92	44,34	41,08	-7,36
Jaunų galvijų prieauglis nuo 8 iki 12 mėn.	69	68	77	84	9,09	21,74	221,36	186,04	-15,96
Buliukai nuo 12 iki 24 mėn.	3 001	2 780	2 813	3 072	9,21	2,37	311,43	314,39	0,95
Buliai nuo 24 mėn.	811	921	889	935	5,17	15,29	337,66	336,75	-0,27
Jaučiai nuo 12 mėn.	36	73	32	34	6,25	-5,56	280,90	324,64	15,57
Telyčios nuo 12 mėn. iki apsiveršavimo	1 829	2 060	2 019	1 542	-23,63	-15,69	269,45	274,71	1,95
Karvės bent vieną kartą apsiveršavusios arba nuo 36 mėn.	5 432	7 447	7 158	4 961	-30,69	-8,67	284,66	288,04	1,19
Iš viso:	11 724	13 845	13 450	11 179	-16,88	-4,65	287,67	291,52	1,34

* lyginant 2022 m. gruodžio mėn. su 2022 m. lapkričio mėn.; ** lyginant 2022 m. gruodžio mėn. su 2021 m. gruodžio mėn.

*** paskerstų supirktų ir savų užaugintų galvijų skerdenų svoris, neįskaitant paslaugai skerstų galvijų, kg

Šaltinis ŽŪDC (LŽŪMPRIS)

Galvijų supirkimo kainos Lietuvos įmonėse, EUR/100 kg gyvojo svorio (be PVM)

Galvijai	2021	2022		Pokytis, %		
	gruodis	spalis	lapkritis	gruodis	mėnesio*	metų**
Veršeliai iki 8 mėn.	193,99	178,28	172,76	176,85	2,37	-8,84
Jaunų galvijų prieauglis nuo 8 iki 12 mėn.	130,78	131,79	147,42	142,37	-3,43	8,86
Buliukai nuo 12 iki 24 mėn.	172,34	197,39	197,89	203,86	3,02	18,29
Buliai nuo 24 mėn.	168,21	194,96	194,12	202,00	4,06	20,09
Jaučiai nuo 12 mėn.	•	•	•	•	-	-
Telyčios nuo 12 mėn. iki apsiveršavimo	141,32	175,69	174,10	180,13	3,46	27,46
Karvės bent vieną kartą apsiveršavusios arba nuo 36 mėn.	124,29	148,78	145,74	154,03	5,69	23,93
Vidutinė kaina:	143,15	165,90	164,17	176,28	7,38	23,14

* lyginant 2022 m. gruodžio mėn. su 2022 m. lapkričio mėn.; ** lyginant 2022 m. gruodžio mėn. su 2021 m. gruodžio mėn.; • – konfidencialūs duomenys.

Pastaba. Vidutinės kainos skaičiuojamos svertiniu būdu, įskaitant įmonių ir (arba) ūkių supirktų galvijų, skerdžiamų pagal paslaugą kitoje skerdykloje, vertę

Šaltinis ŽŪDC (LŽŪMPRIS)



Kiaulių (E klasės) supirkimo kainos Europos Sąjungos valstybėse, EUR/100 kg skerdenų (be PVM)

Valstybė	Data	2022				2023				Pokytis, %	
		4 sav. (01 24–30)	1 sav. (01 02–08)	2 sav. (01 09–15)	3 sav. (01 16–22)	4 sav. (01 23–29)	savaitės*	metų**	savaitės*	metų**	
Lietuva		122,96	209,95	208,72	206,36	204,39	-0,95	66,22			
Lenkija		124,22	210,39	206,30	203,67	199,38	-2,11	60,51			
Latvija		118,18	226,32	213,98	205,81	207,30	0,72	75,41			
Estija		143,97	195,06	194,84	194,72	195,26	0,28	35,63			
Slovakija		138,21	212,23	207,08	207,68	206,22	-0,70	49,21			
Slovėnija		149,65	216,59	216,60	215,66	214,69	-0,45	43,46			
Čekija		129,80	206,87	206,28	207,12	207,75	0,30	60,05			
Vengrija		132,40	212,74	209,17	207,34	203,89	-1,66	54,00			
Malta		-	227,31	227,12	225,88	227,13	0,55	-			
Kipras		186,19	232,96	235,51	237,68	238,08	0,17	27,87			
Belgija		111,24	186,25	186,68	186,93	187,75	0,44	68,78			
Danija		126,96	181,66	179,08	176,36	171,00	-3,04	34,69			
Vokietija		128,36	208,84	208,79	208,39	208,65	0,12	62,55			
Graikija		154,83	233,74	235,30	-	-			
Ispanija		134,44	200,28	198,91	200,81	205,66	2,42	52,98			
Prancūzija		136,00	195,00	206,00	201,00	206,00	2,49	51,47			
Airija		141,22	203,55	201,32	199,57	199,55	-0,01	41,30			
Italija		-	-	-	-	-	-	-			
Liuksemburgas		127,39	203,78	203,51	202,86	202,98	0,06	59,34			
Nyderlandai		111,11	176,07	172,86	172,47	178,34	3,40	60,51			
Austrija		145,31	216,51	217,73	216,29	218,28	0,92	50,22			
Portugalija		129,81	218,28	218,22	220,62	222,98	1,07	71,77			
Suomija		173,43	223,81	223,78	223,55	223,42	-0,06	28,82			
Švedija		194,60	230,75	230,35	228,11	229,32	0,53	17,84			
Bulgarija		175,62	255,91	255,91	256,27	256,80	0,20	46,22			
Rumunija		132,64	224,96	219,24	211,97	205,72	-2,95	55,09			
Kroatija		137,73	207,00	206,00	206,00	206,00	0,00	49,57			
ES vidutinė		130,35	203,49	202,80	201,65	202,34	0,34	55,23			

* lyginant 2023 m. 4 savaitę su 2023 m. 3 savaitę; ** lyginant 2023 m. 4 savaitę su 2022 m. 4 savaitę; ... – nėra duomenų

Šaltinis EK

Kiaulių supirkimo kainos Lietuvos įmonėse, EUR/100 kg skerdenų (be PVM)

Raumeningumo klasė	2022		2023			Pokytis, %	
	5 sav. (01 31–02 06)	2 sav. (01 09–15)	3 sav. (01 16–22)	4 sav. (01 23–29)	5 sav. (01 30–02 05)	savaitės*	metų**
S	116,76	202,80	202,72	200,87	199,15	-0,86	70,56
E	119,20	208,72	206,36	204,39	202,90	-0,73	70,21
U	114,29	204,96	201,27	198,73	197,68	-0,53	72,96
R	108,74	204,34	193,96	187,68	186,90	-0,41	71,88
O	•	-	-	-	-	-	-
P	-	-	-	-	-	-	-
S-P	117,87	207,25	205,03	202,92	201,44	-0,73	70,90

* lyginant 2023 m. 5 savaitę su 2023 m. 4 savaitę; ** lyginant 2023 m. 5 savaitę su 2022 m. 5 savaitę

Šaltinis ŽŪDC (LŽŪMPRIS)

• – konfidencialūs duomenys

Kiaulių supirkimo kainos Lietuvos įmonėse, EUR/100 kg skerdenų (be PVM)

Raumeningumo klasė	2022			2023		Pokytis, %	
	sausis	lapkritis	gruodis	sausis	mėnesio*	metų**	
S	126,80	179,97	209,00	201,98	-3,36	59,29	
E	129,37	181,71	211,81	207,09	-2,23	60,07	
U	124,31	177,15	206,61	202,55	-1,96	62,94	
R	114,83	169,00	199,91	195,88	-2,01	70,58	
O	100,17	166,85	214,99	•	-	-	
P	-	-	-	-	-	-	
S-P	127,85	180,51	210,54	205,59	-2,35	60,81	

* lyginant 2023 m. sausio mėn. su 2022 m. gruodžio mėn.; ** lyginant 2023 m. sausio mėn. su 2022 m. sausio mėn.

Šaltinis ŽŪDC (LŽŪMPRIS)

• – konfidencialūs duomenys

Avių kainos Lietuvos įmonėse, EUR/100 kg skerdenų (be PVM)

Kategorija	2022		2023			Pokytis, %	
	5 sav. (01 31–02 06)	2 sav. (01 09–15)	3 sav. (01 16–22)	4 sav. (01 23–29)	5 sav. (01 30–02 05)	savaitės*	metų**
Ėriukai (ne vyresni kaip 12 mėn.)	•	567,46	555,27	583,15	725,64	24,43	-
Kitos avys (vyresnės kaip 12 mėn.)	446,21	•	•	•	•	-	-
Vidutinė kaina	519,71	569,05	539,77	545,61	634,41	16,28	22,07

* lyginant 2023 m. 5 savaitę su 2023 m. 4 savaitę; ** lyginant 2023 m. 5 savaitę su 2022 m. 5 savaitę

Šaltinis: ŽŪDC (LŽŪMPRIS)

• – konfidencialūs duomenys



Galvijų supirkimo kainos Lietuvos įmonėse, EUR/100 kg skerdenų (be PVM)

Kategorija pagal raumeningumą	2022		2023			Pokytis, %	
	5 sav. (01 31–02 06)	2 sav. (01 09–15)	3 sav. (01 16–22)	4 sav. (01 23–29)	5 sav. (01 30–02 05)	savaitės*	metų**
Jauni buliai (A):							
U2	•	424,35	429,08	416,35	440,71	5,85	-
U3	358,17	•	431,67	408,08	426,20	4,44	18,99
U	376,03	421,01	431,78	412,91	436,58	5,73	16,10
R2	364,95	422,28	411,15	406,03	421,09	3,71	15,38
R3	374,53	415,54	427,15	413,99	412,55	-0,35	10,15
R	368,47	418,86	423,04	410,20	415,87	1,38	12,86
O1	•	352,99	•	•	355,79	-	-
O2	358,23	380,68	403,11	400,16	390,50	-2,41	9,01
O3	366,44	403,80	397,35	397,30	403,33	1,52	10,07
O	360,25	386,65	399,20	396,71	392,99	-0,94	9,09
P1	•	281,60	272,27	302,72	•	-	-
P2	297,22	337,80	364,13	365,12	348,62	-4,52	17,29
P3	326,90	•	•	•	•	-	-
P	317,37	339,27	345,11	367,64	342,06	-6,96	7,78
U-P	359,60	396,23	400,86	398,83	399,22	0,10	11,02
Buliai (B):							
U2	•	419,35	419,89	404,47	•	-	-
U3	•	•	424,38	•	•	-	-
U	•	407,55	421,46	396,79	•	-	-
R2	371,70	417,47	412,25	402,31	404,52	0,55	8,83
R3	368,36	395,36	424,03	393,72	423,33	7,52	14,92
R	370,43	409,97	419,30	398,16	407,89	2,44	10,11
O1	•	•	•	390,50	•	-	-
O2	362,36	375,38	394,92	397,13	388,74	-2,11	7,28
O3	381,20	406,44	403,20	391,32	•	-	-
O	361,76	382,47	393,57	394,59	385,75	-2,24	6,63
P2	•	390,59	370,40	375,05	354,63	-5,44	-
P	333,49	378,38	367,94	375,39	348,37	-7,20	4,46
U-P	358,57	389,86	402,91	393,01	384,87	-2,07	7,33
Karvės (D):							
U3	•	•	368,25	•	•	-	-
U	•	381,18	360,27	•	•	-	-
R2	•	383,26	•	•	•	-	-
R3	338,05	373,39	387,46	373,87	373,50	-0,10	10,49
R4	•	371,09	•	364,60	376,82	3,35	-
R	330,45	373,76	384,81	369,79	373,55	1,02	13,04
O2	314,79	376,43	380,17	379,63	367,97	-3,07	16,89
O3	340,38	383,48	387,69	384,93	380,77	-1,08	11,87
O4	318,85	377,21	380,56	367,66	356,02	-3,17	11,66
O	335,07	380,93	384,63	382,15	375,41	-1,76	12,04
P1	253,64	298,30	293,86	297,67	285,95	-3,94	12,74
P2	294,70	331,66	337,56	327,04	321,49	-1,70	9,09
P3	291,21	347,67	344,88	340,94	340,93	-0,00	17,07
P	286,02	329,15	329,87	324,13	317,17	-2,15	10,89
U-P	309,58	354,10	355,18	352,45	347,01	-1,54	12,09
Telyčios (E):							
U	•	400,17	•	396,05	•	-	-
R2	•	•	374,27	•	•	-	-
R3	328,19	420,16	379,67	404,76	378,06	-6,60	15,20
R4	342,07	383,10	•	385,30	•	-	-
R	328,49	405,00	381,89	396,97	366,23	-7,74	11,49
O2	303,96	•	•	343,42	356,47	3,80	17,28
O3	332,95	386,43	374,10	395,06	383,46	-2,94	15,17
O4	329,89	369,49	394,82	384,09	375,86	-2,14	13,93
O	323,76	379,89	373,71	384,03	377,47	-1,71	16,59
P1	•	•	•	•	269,39	-	-
P2	287,48	305,95	303,76	304,56	299,72	-1,59	4,26
P3	268,62	•	325,40	•	•	-	-
P	275,90	321,90	306,98	316,36	322,35	1,89	16,84
U-P	315,29	378,31	359,11	379,81	363,76	-4,23	15,37
Vidutinė A-Z	329,28	372,78	371,24	373,26	367,32	-1,59	11,55

* lyginant 2023 m. 5 savaitę su 2023 m. 4 savaitę; ** lyginant 2023 m. 5 savaitę su 2022 m. 5 savaitę

Šaltinis ŽŪDC (LŽŪMPRIŠ)

• – konfidencialūs duomenys



Lietuvos įmonėse pagamintos mėsos ir kai kurių mėsos gaminių gamyba iš nuosavų* žaliavų bei atsargos, t

Gaminio pavadinimas	PGPK kodas	Pagaminta					Atsargos atitinkamo mėnesio pabaigoje				
		2021	2022		pokytis, %		2021	2022		pokytis, %	
		gruodis	lapkritis ***	gruodis	mėnesio**	metų***	gruodis	lapkritis ***	gruodis	mėnesio**	metų***
Šviežios arba atšaldytos jautienos ir veršienos skerdenos ir skerdenų pusės ir ketvirčiai su kaulais	10.11.11.40.00	3 366,14	3 545,25	3 043,90	-14,14	-9,57	354,50	480,71	152,36	-68,31	-57,02
Švieži arba atšaldyti jautienos ir veršienos gabalai	10.11.11.90.00	2 103,64	1 906,11	1 820,16	-4,51	-13,48	178,99	446,82	355,57	-20,42	98,66
Užšaldytos jautienos ir veršienos skerdenos, skerdenų pusės, ketvirčiai ir gabalai	10.11.31.00.00	228,76	320,62	249,98	-22,03	9,28	746,79	1 099,96	1 243,53	13,05	66,52
Šviežia arba atšaldyta kiauliena: skerdenos, skerdenų pusės ¹⁾	10.11.12.30.00	5 348,52	5 508,38	4 887,55	-11,27	-8,62	578,65	554,07	563,21	1,65	-2,67
Šviežia arba atšaldyta kiauliena: kumpiai, mentės ir jų dalys su kaulais ¹⁾	10.11.12.50.00	1 057,86	1 050,73	983,78	-6,37	-7,00	164,87	164,54	189,02	14,88	14,65
Šviežia arba atšaldyta kiauliena (¹⁾ , išskyrus skerdenas ir skerdenų puses, kumpius, mentes ir jų dalis su kaulais)	10.11.12.90.00	4 039,36	3 454,07	3 858,23	11,70	-4,48	1 193,97	939,65	950,95	1,20	-20,35
Užšaldytos kiaulienos skerdenos ir skerdenų pusės	10.11.32.30.00	3,50	4,05	3,08	-24,05	-12,13	0,07	0,25	0,54	116,13	660,11
Užšaldyta kiauliena: kumpiai, mentės ir jų dalys su kaulais	10.11.32.50.00	18,92	43,84	19,36	-55,84	2,31	1,88	0,81	0,92	13,44	-50,84
Užšaldyta kiauliena (išskyrus skerdenas ir skerdenų puses, kumpius, mentes ir jų dalis su kaulais)	10.11.32.90.00	577,67	365,30	432,53	18,41	-25,13	1 320,37	1 136,20	1 141,33	0,45	-13,56
Šviežios arba atšaldytos ėriukų arba avių skerdenos, skerdenų pusės ir gabalai	10.11.13.00.00	5,08	5,39	5,21	-3,44	2,47	-	0,09	-	-	-
Švieži arba atšaldyti galvijienos, kiaulienos, avienos, ožkienos, arklienos ir kitų arklinių šeimos atstovų valgomieji mėsos subproduktai	10.11.20.00.00	1 203,18	1 268,27	1 292,34	1,90	7,41	596,93	762,43	671,41	-11,94	12,48
Kiauliniai riebalai be liesos mėsos, švieži, atšaldyti, užšaldyti, sūdyti, užpilti sūrymu, arba rūkyti (išskyrus lydytus)	10.11.50.40.00	320,29	292,87	270,43	-7,66	-15,57	75,69	105,55	120,15	13,83	58,74
Lydyti kiauliniai taukai ir kiti kiauliniai riebalai	10.11.50.60.00	8,24	5,47	4,52	-17,37	-45,21	2,11	1,90	1,97	3,90	-6,40
Kiaulienos kumpiai, mentės ir jų dalys, su kaulais, sūdyti, užpilti sūrymu, džiovinti arba rūkyti	10.13.11.20.00	98,14	94,21	90,85	-3,57	-7,43	24,47	29,28	30,65	4,69	25,25
Sūdyta, užpilta sūrymu, džiovinta arba rūkyta kiauliena ²⁾	10.13.11.80.00	1 438,51	1 498,40	1 538,08	2,65	6,92	343,74	390,62	400,03	2,41	16,38
Sūdyta, užpilta sūrymu, džiovinta arba rūkyta galvijiena	10.13.12.00.00	34,41	20,35	24,97	22,73	-27,42	2,76	2,83	3,31	16,96	19,77
Dešros ir panašūs produktai iš kepenų ir daugiausia iš kepenų pagaminti maisto produktai ³⁾	10.13.14.30.00	112,90	116,43	114,64	-1,53	1,54	18,40	19,77	24,51	24,01	33,25
Dešros ir panašūs produktai iš mėsos, mėsos subproduktų arba kraujo ir daugiausia iš šių produktų pagaminti maisto produktai ⁴⁾	10.13.14.61.00	4 259,08	3 746,60	3 613,67	-3,55	-15,15	877,19	961,82	965,64	0,40	10,08
Kita paruošta arba konservuota kiauliena, jos subproduktai ir mišiniai, įskaitant mišinius ⁵⁾	10.13.15.75.00	1 097,11	1 161,03	1 272,76	9,62	16,01	53,68	71,96	42,34	-41,17	-21,13
Paruošta arba konservuota galvijiena arba jos subproduktai ⁵⁾	10.13.15.85.00	840,93	948,60	887,65	-6,43	5,56	4,34	3,79	4,13	9,04	-4,86

* žaliavos, kurias įmonė (ūkis) pasigamina ir (arba) nusiperka, ir (arba) importuoja

Šaltinis ŽŪDC (LŽŪMPRIS)

** lyginant 2022 m. gruodžio mėn. su lapkričio mėn.; *** lyginant 2022 m. gruodžio mėn. su 2021 m. gruodžio mėn.

**** patikslinti duomenys

¹⁾ įskaitant šviežią mėsą, užpiltą druska kaip laikinuoju konservantu²⁾ įskaitant bekonų šoninę, trijų ketvirčių šoninę arba vidurines dalis, priekines nuokartas, nugarines ir jų dalis, išskyrus kumpius, mentes ir jų dalis, su kaulais, papilves ir jų dalis³⁾ (išskyrus paruoštus valgius ir patiekalus); ⁴⁾ (išskyrus iš kepenų pagamintas dešras, paruoštus valgius ir patiekalus)⁵⁾ išskyrus dešras ir panašius produktus, homogenizuotus produktus, iš kepenų pagamintus maisto produktus, paruoštus valgius ir patiekalus



Lietuvos įmonėse pagamintos mėsos ir kai kurių mėsos gaminių pardavimo kiekiai, t

Gaminio pavadinimas	PGPK kodas	Lietuvos rinkoje					Kitose ES šalyse						
		2021		2022		pokytis, %		2021		2022		pokytis, %	
		gruodis	lapkritis ****	gruodis	mėnesio **	metų ***	gruodis	lapkritis ****	gruodis	mėnesio **	metų ***		
Šviežios arba atšaldytos jautienos ir veršienos skerdenos ir skerdenų pusės ir ketvirčiai su kaulais	10.11.11.40.00	120,46	134,35	118,33	-11,93	-1,77	1 204,67	1 122,05	1 091,12	-2,76	-9,43		
Švieži arba atšaldyti jautienos ir veršienos gabalai	10.11.11.90.00	347,13	307,21	289,16	-5,88	-16,70	565,90	529,31	555,49	4,95	-1,84		
Užšaldytos jautienos ir veršienos skerdenos, skerdenų pusės, ketvirčiai ir gabalai	10.11.31.00.00	47,52	24,18	24,94	3,14	-47,51	81,23	105,99	86,44	-18,44	6,42		
Šviežia arba atšaldyta kiauliena: skerdenos, skerdenų pusės ¹⁾	10.11.12.30.00	3 424,56	3 233,26	2 775,95	-14,14	-18,94	34,06	55,82	57,52	3,04	68,86		
Šviežia arba atšaldyta kiauliena: kumpiai, mentės ir jų dalys su kaulais ¹⁾	10.11.12.50.00	575,54	605,47	587,64	-2,95	2,10	11,77	18,97	13,01	-31,43	10,50		
Šviežia arba atšaldyta kiauliena ⁽¹⁾ , išskyrus skerdenas ir skerdenų pusės, kumpius, mentes ir jų dalis su kaulais)	10.11.12.90.00	2 380,51	2 040,65	2 465,03	20,80	3,55	210,69	203,05	196,28	-3,33	-6,84		
Užšaldyta kiauliena: kumpiai, mentės ir jų dalys su kaulais	10.11.32.50.00	9,37	2,47	2,70	9,41	-71,17	1,26	-	3,07	-	-		
Užšaldyta kiauliena (išskyrus skerdenas ir skerdenų pusės, kumpius, mentes ir jų dalis su kaulais)	10.11.32.90.00	125,01	107,09	122,31	14,21	-2,16	87,19	88,16	55,31	-37,26	-36,56		
Šviežios arba atšaldytos ėriukų arba avių skerdenos, skerdenų pusės ir gabalai	10.11.13.00.00	5,22	5,30	5,29	-0,28	1,41	-	-	-	-	-		
Švieži arba atšaldyti galvijienos, kiaulienos, avienos, ožkienos, arkliesos ir kitų arklinių šeimų atstovų valgomieji mėsos subproduktai	10.11.20.00.00	897,91	844,48	936,95	10,95	4,35	158,00	227,67	149,21	-34,46	-5,56		
Kiauliniai riebalai be liesos mėsos, švieži, atšaldyti, užšaldyti, sūdyti, užpilti sūrymu, arba rūkyti (išskyrus lydytus)	10.11.50.40.00	147,38	119,34	114,76	-3,84	-22,14	117,62	103,15	107,57	4,28	-8,55		
Lydyti kiauliniai taukai ir kiti kiauliniai riebalai	10.11.50.60.00	6,24	4,99	4,55	-8,83	-27,12	1,65	-	-	-	-		
Kiaulienos kumpiai, mentės ir jų dalys, su kaulais, sūdyti, užpilti sūrymu, džiovinti arba rūkyti	10.13.11.20.00	98,14	79,91	100,99	26,38	2,90	1,41	1,06	0,95	-10,77	-32,62		
Sūdyta, užpilta sūrymu, džiovinta arba rūkyta kiauliena ²⁾	10.13.11.80.00	1 156,83	1 145,04	1 164,54	1,70	0,67	129,23	140,03	170,41	21,69	31,87		
Sūdyta, užpilta sūrymu, džiovinta arba rūkyta galvijiena	10.13.12.00.00	16,29	9,72	12,37	27,25	-24,05	16,07	9,68	11,14	15,03	-30,68		
Dešros ir panašūs produktai iš kepenų ir daugiausia iš kepenų pagaminti maisto produktai ³⁾	10.13.14.30.00	98,60	109,04	96,81	-11,22	-1,82	12,11	8,55	7,35	-14,09	-39,35		
Dešros ir panašūs produktai iš mėsos, mėsos subproduktų arba kraujo ir daugiausia iš šių produktų pagaminti maisto produktai ⁴⁾	10.13.14.61.00	3 876,20	3 531,36	3 446,77	-2,40	-11,08	597,65	452,85	476,40	5,20	-20,29		
Kita paruošta arba konservuota kiauliena, jos subproduktai ir mišiniai, įskaitant mišinius ⁵⁾	10.13.15.75.00	1 036,68	1 007,80	1 128,52	11,98	8,86	46,74	133,76	112,25	-16,08	140,17		
Paruošta arba konservuota galvijiena arba jos subproduktai ⁵⁾	10.13.15.85.00	189,21	207,79	209,99	1,06	10,98	577,75	650,40	567,83	-12,69	-1,72		

* lyginant 2022 m. gruodžio mėn. su lapkričio mėn.; ** lyginant 2022 m. gruodžio mėn. su 2021 m. gruodžio mėn.

Šaltinis ŽŪDC (LŽŪMPRI)

*** patikslinti duomenys

¹⁾ įskaitant šviežią mėšą, užpiltą druska kaip laikinuoju konservantu²⁾ įskaitant bekonų šoninę, trijų ketvirčių šoninę arba vidurines dalis, priekines nuokartas, nugarines ir jų dalis, išskyrus kumpius, mentes ir jų dalis, su kaulais, papilves ir jų dalis³⁾ (išskyrus paruoštus valgius ir patiekalus); ⁴⁾ (išskyrus iš kepenų pagamintas dešras, paruoštus valgius ir patiekalus)⁵⁾ išskyrus dešras ir panašius produktus, homogenizuotus produktus, iš kepenų pagamintus maisto produktus, paruoštus valgius ir patiekalus



Gyvų galvijų eksportas iš Lietuvos

2022–2023					
Mėnuo	Buliai, 0–8 mėn., vnt.	Telyčios, 0–8 mėn., vnt.	Buliai, virš 8 mėn., vnt.	Telyčios, virš 8 mėn., vnt.	Karvės, vnt.
Sausis	4 403 / 4 295	955 / 808	652 / 604	692 / 426	200 / 189
Vasaris	3 268	697	275	282	200
Kovas	6 163	1 298	1 260	1 233	447
Balandis	6 238	1 711	1 232	913	322
Gegužė	5 296	1 831	644	235	181
Birželis	8 693	2 484	395	924	186
Liepa	6 333	2 159	344	317	228
Rugpjūtis	7 114	1 906	496	289	197
Rugsėjis	6 417	1 693	701	896	351
Spalis	4 072	1 089	733	681	506
Lapkritis	5 633	1 174	694	735	307
Gruodis	3 243	797	557	649	107

Gyvų galvijų importas į Lietuvą

2022–2023			
Mėnuo	Telyčios, vnt.	Karvės, vnt.	Buliai, vnt.
Sausis	659 / 857	771 / 868	1 729 / 1 093
Vasaris	569	766	1 314
Kovas	929	732	1 885
Balandis	521	516	1 232
Gegužė	589	760	949
Birželis	1 351	886	2 000
Liepa	627	679	2 034
Rugpjūtis	558	808	1 543
Rugsėjis	859	993	1 202
Spalis	963	962	1 102
Lapkritis	794	1 392	1 324
Gruodis	1 060	271	1 383

Galvijų skerdimai Lietuvos įmonėse (savo reikmėms ir priverstinai)

2022–2023			
Mėnuo	Galvijų priauglis 0–12 mėn., vnt.	Galvijų skaičius, vnt.	Galvijai, atvežti iš užsienio valstybių, vnt.
Sausis	1 214 / 1 273	14 147 / 13 545	1 395 / 1 412
Vasaris	767	8 060	1 202
Kovas	1 176	16 471	1 395
Balandis	1 387	14 144	1 224
Gegužė	1 317	13 993	1 347
Birželis	1 161	12 475	1 623
Liepa	1 181	13 582	1 360
Rugpjūtis	1 202	13 072	1 448
Rugsėjis	1 223	1 5617	1 724
Spalis	1 189	15 077	1 722
Lapkritis	1 445	18 182	1 805
Gruodis	966	9 053	1 330

Galvijų, avių ir ožkų banda Lietuvoje

2022–2023			
Mėnuo	Galvijai, vnt.	Avys, vnt.	Ožkos, vnt.
Sausis	631 815 / 642 500	136 584 / 135 831	14 552 / 14 928
Vasaris	633 753	139 456	14 654
Kovas	639 011	142 658	14 793
Balandis	638 780	148 069	15 252
Gegužė	646 581	154 868	15 499
Birželis	655 819	156 604	15 664
Liepa	662 686	155 692	15 705
Rugpjūtis	659 923	152 543	15 647
Rugsėjis	653 961	149 320	15 505
Spalis	649 131	145 365	15 408
Lapkritis	641 523	139 514	15 111
Gruodis	644 018	136 544	15 036

Šaltinis ŽŪDC (Ūkinių gyvūnų registras)



Paukštienos ir kiaušinių rinka

2022 m. IV ketvirtį Lietuvos įmonėse padidėjo kiaušinių gavyba, pardavimas ir kainos. ŽŪDC (LŽŪMPRIS) duomenimis, vištų kiaušinių gavyba, įskaitant ant kraiko laikomų vištų kiaušinius, 2022 m. IV ketvirtį, palyginti su III ketvirčiu, padidėjo 9,23 proc., o šviežių supakuotų L ir M kat. kiaušinių pardavimai vidaus rinkoje – 17,68 proc.

Analizuojamu laikotarpiu narvuose laikomų vištų kiaušinių vidutinė gamintojo / didmeninė kaina Lietuvoje sumažėjo 2,07 proc. ir buvo 38,18 proc. aukštesnė nei tuo pačiu praėjusių metų laikotarpiu. Kainos sumažėjimą analizuojamu laikotarpiu lėmė vasaros mėnesiais padidėjęs pigesnių kiaušinių importas.

Analizuojamu laikotarpiu narvuose laikomų vištų kiaušinių vidutinė gamintojo / didmeninė kaina Lietuvoje padidėjo 5,96 proc. ir buvo 34,95 proc. aukštesnė nei tuo pačiu praėjusių metų laikotarpiu. Gamintojo / didmeninės kainos padidėjimą lėmė

dėl aukštesnių grūdinių pašarų, energetinių išteklių bei transportavimo kainų padidėjusi savikaina, taip dėl tebesitęsiančio karo Ukrainoje ir paukščių gripo protrūkių ES rinkoje sumažėjusi kiaušinių pasiūla ir išaugusios kainos kaimyninėse šalyse.

Valstybės duomenų centro duomenimis, kiaušinių importas 2022 m. spalio–lapkričio mėn., palyginti su liepos–rugpjūčio mėn., sumažėjo 22,27 proc. ir buvo 28,42 karto didesnis nei tuo pačiu 2021 m. laikotarpiu.

Kiaušinių eksportas 2022 m. spalio–lapkričio mėn. buvo 32,16 proc. didesnis nei liepos–rugpjūčio mėn. ir 0,13 proc. mažesnis nei 2021 m. liepos–rugpjūčio mėn. ŽŪDC (LŽŪMPRIS) duomenimis, vidutinė L ir M kat. kiaušinių eksporto kaina 2022 m. IV ketvirtį buvo 24,90 proc. aukštesnė nei III ketvirtį ir 68,92 aukštesnė nei prieš metus.

Analizuojamu laikotarpiu kaimyninėse šalyse kainos didėjo sparčiau nei Lietuvoje. Latvijoje vidutinė L ir M kat. kiaušinių gamintojų / didmeninė

Paukščių supirkimo kainos Lietuvos įmonėse, EUR/kg (be PVM)

Paukščiai	2021		2022				Pokytis, %					
	gruodis		spalis		lapkritis		gruodis		mėnesio *		metų**	
	gyvojo svorio	skerdenų	gyvojo svorio	skerdenų	gyvojo svorio	skerdenų	gyvojo svorio	skerdenų	gyvojo svorio	skerdenų	gyvojo svorio	skerdenų
Paukščiai iš viso***	0,97	1,49	1,31	2,04	1,34	2,11	1,38	2,13	2,99	0,95	42,27	42,95
Broileriai	0,98	1,52	1,33	2,08	1,32	2,10	1,38	2,14	4,55	1,90	40,82	40,79

* lyginant 2022 m. gruodžio mėn. su lapkričio mėn.; ** lyginant 2022 m. gruodžio mėn. su 2021 m. gruodžio mėn. Šaltinis ŽŪDC (LŽŪMPRIS)
*** vidutinės svertinės supirktų broilerių, vištų ir kalakutų kainos

Kai kurių Lietuvoje pagamintų paukštienos gaminių vidutinės pardavimo kainos* EUR/kg

Gaminio pavadinimas	PGPK kodas	Pardavimo kainos Lietuvos rinkoje					
		2021		2022		pokytis, %	
		gruodis	spalis	lapkritis	gruodis	mėnesio**	metų***
Švieži arba atšaldyti nesukapoti viščiukai	10.12.10.10.00	1,62	2,01	2,11	2,12	0,47	30,86
Švieži arba atšaldyti nesukapoti kalakutai	10.12.10.20.00	-	-	-	-	-	-
Švieži arba atšaldyti viščiukų gabalai	10.12.10.50.00	2,19	2,99	2,96	2,96	0,00	35,16
Švieži arba atšaldyti kalakutų gabalai	10.12.10.60.00	3,34	4,84	4,85	4,85	0,00	45,21
Užšaldyti nesukapoti viščiukai	10.12.20.13.00	1,85	2,24	2,40	2,39	-0,42	29,19
Užšaldyti viščiukų gabalai	10.12.20.53.00	1,13	1,17	1,15	1,25	8,70	10,62
Užšaldyti kalakutų gabalai	10.12.20.55.00	3,21	4,79	4,39	4,66	6,15	45,17
Kiti gaminiai arba konservai iš kalakutienos	10.13.15.25.00	3,71	5,05	5,06	4,98	-1,58	34,23
Kiti gaminiai arba konservai iš paukštienos	10.13.15.35.00	1,78	3,40	3,38	3,49	3,25	96,07

* svertinės, gamintojų, be PVM Šaltinis ŽŪDC (LŽŪMPRIS)
** lyginant 2022 m. gruodžio mėn. su lapkričio mėn.; *** lyginant 2022 m. gruodžio mėn. su 2021 m. gruodžio mėn.
● – konfidencialūs duomenys

Viščiukų broilerių skerdenų ir gabalų pardavimo vidutinės didmeninės (gamintojų) kainos Lietuvos įmonėse, EUR/100 kg (be PVM)

Pavadinimas	2022		2023			Pokytis, %	
	5 sav. (01 31–02 06)	2 sav. (01 09–15)	3 sav.*** (01 16–22)	4 sav. (01 23–29)	5 sav. (01 30–02 05)	savaitės*	metų***
Išdarinėta skerdenėlė (A klasė, 65 %)	170,29	216,30	229,34	223,49	222,57	-0,41	30,70
Krūtinėlės file (KN kodas 0207.13.10)	406,09	●	●	●	●	-	-
Kulšėlės (KN kodas 0207.13.60)	●	●	●	●	●	-	-

* lyginant 2023 m. 5 savaitę su 4 savaitę; ** lyginant 2023 m. 5 savaitę su 2022 m. 5 savaitę; *** patikslinti duomenys
● – konfidencialūs duomenys. Pastaba. Vidutinės kainos skaičiuojamos svertiniu būdu Šaltinis ŽŪDC (LŽŪMPRIS)



kaina 2022 m. IV ketvirtį, palyginti su III ketvirčiu padidėjo 18,61 proc., Lenkijoje – 36,71 proc., o Estijoje – 3,43 proc. Vidutinės didmeninės kiaušinių kainos kaimyninėse šalyse buvo 39,65–62,03 proc. aukštesnės nei Lietuvoje.

Vidutinė ES kiaušinių kaina 2022 m. IV ketvirtį, palyginti su III ketvirčiu, padidėjo 24,83 proc. ir buvo 67,12 proc. aukštesnė nei 2021 m. IV ketvirtį.

Kiaušinių kainų augimą ES ir pasaulinėje rinkoje lėmė dėl Rusijos karo išaugusios grūdų kainos, sumažėjusi kiaušinių gavyba Ukrainoje ir didelio patogeniškumo paukščių gripas Europos šalyse ir JAV. Remiantis USDA duomenimis, 2022 m. dėl paukščių gripo JAV buvo sunaikina 43 mln. vištų dedeklių, o vidutinė kiaušinių kaina 2022 m. gruodžio mėn. buvo 2,6 karto aukštesnė nei metų pradžioje, o 2023 m. 2 sav. (01 10–16) siekė

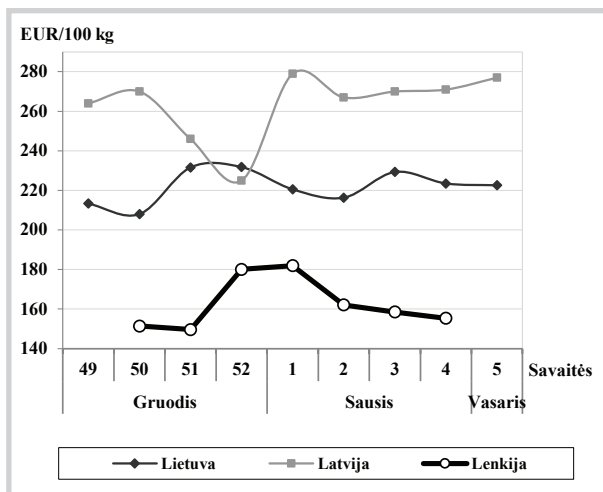
705,24 EUR/100 kg ir buvo 2,8 karto aukštesnė už vidutinę ES kainą.

Apie 50 proc. kiaušinių gavybos įmonių Ukrainoje tebevykstant Rusijos karinei invazijai sustabdė savo veiklą, o dalis likusiųjų kenčia nuo pasikartojančių elektros tiekimo sutrikdymų. Eurostato duomenimis, 2022 m. sausio–spalio mėn. importas iš Ukrainos sudarė didžiausią dalį – 63,6 proc. viso ES kiaušinių importo.

Remiantis naujausiais ŽŪDC duomenimis, pasikeitus įmonių kainodarai, 2023 m. sausio mėn., palyginti su 2022 m. gruodžio mėn., šviežių supakuotų (L ir M kat.) narvuose laikomų vištų kiaušinių didmeninė /gamintojų kaina padidėjo 29,74 proc., o ant kraiko laikomų vištų kiaušinių – 22,92 proc.

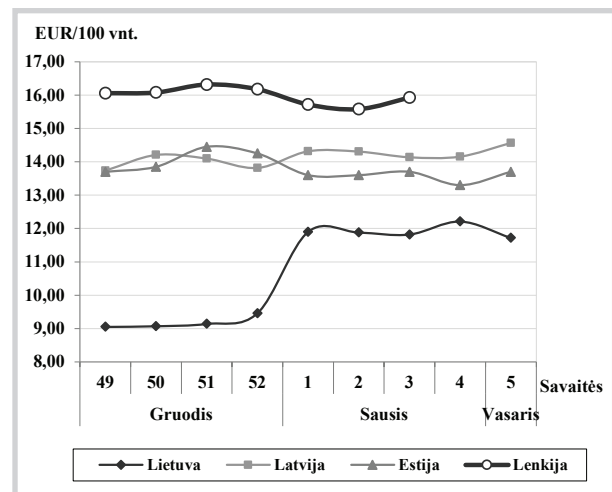
Šaltiniai ŽŪDC (LŽŪMPRIS), EK, STD

Viščiukų broilerių skerdenų vidutinės didmeninės pardavimo kainos (be PVM) Lietuvoje, Latvijoje ir Lenkijoje 2022 m. gruodžio–2023 m. vasario mėn.



Šaltiniai: ŽŪDC (LŽŪMPRIS), LVAEI, EK

Šviežių supakuotų kiaušinių vidutinės didmeninės pardavimo kainos* (be PVM) Lietuvoje, Latvijoje, Estijoje ir Lenkijoje** 2022 m. gruodžio–2023 m. vasario mėn.



* vidutinės L ir M kategorijų svertinės kainos

** kainos (EUR) pateiktos pagal atitinkamos datos ECB valiutos kursą

Šaltiniai ŽŪDC (LŽŪMPRIS), EKI, LVAEI, ZSRIR

Šviežių supakuotų kiaušinių pardavimo vidutinės didmeninės kainos Lietuvos įmonėse, EUR/100 vnt. (be PVM)

Kokybės klasės (pagal svorį)	2022		2023			Pokytis, %	
	5 sav. (12 31–02 06)	2 sav. (12 09–15)	3 sav. (12 16–22)	4 sav. (12 23–29)	5 sav. (12 30–02 05)	savaitės*	metų**
A klasė							
L (nuo 63 g iki 73 g)	8,04	12,07	12,07	12,21	●	-	-
M (nuo 53 g iki 63 g)	7,47	11,71	11,7	11,93	11,68	-2,10	56,36
Vidutinė (L–M)	7,71	11,88	11,82	12,03	-	-	-

* lyginant 2023 m. 5 savaitę su 4 savaitę; ** lyginant 2023 m. 5 savaitę su 2022 m. 5 savaitę

Šaltinis: ŽŪDC (LŽŪMPRIS)

● – konfidencialūs duomenys

Pastaba. Vidutinės kainos skaičiuojamos svertiniu būdu

Ant kraiko laikomų vištų kiaušinių pardavimo vidutinės didmeninės kainos Lietuvos įmonėse, EUR/100 vnt. (be PVM)

Kokybės klasės (pagal svorį)	2022		2023			Pokytis, %	
	5 sav. (01 31–02 06)	2 sav. (01 09–15)	3 sav. (01 16–22)	4 sav. (01 23–29)	5 sav. (01 30–02 05)	savaitės*	metų**
A klasė							
L (nuo 63 g iki 73 g)	●	14,09	●	13,67	13,80	0,95	-
M (nuo 53 g iki 63 g)	8,90	●	13,51	13,53	13,32	-1,55	49,66
Vidutinė (L–M)	-	-	-	13,57	13,42	-1,11	-

* lyginant 2023 m. 5 savaitę su 4 savaitę; ** lyginant 2023 m. 5 savaitę su 2022 m. 5 savaitę

Šaltinis: ŽŪDC (LŽŪMPRIS)

● – konfidencialūs duomenys



Vidutinės didmeninės viščių broilerių skerdenų (A klasės, 65 %) kainos Europos Sąjungos valstybėse, EUR/100 kg (be PVM)

Valstybė	Data	2023					Pokytis, %	
	2022 5 sav. (01 31–02 06)	2 sav. (01 09–15)	3 sav. (11 16–22)	4 sav. (01 23–29)	5 sav. (11 30–02 05)	savaitės*	metų**	
Lietuva	170,29	216,30	229,34	223,49	222,57	-0,41	30,70	
Latvija	184,00	267,00	270,00	271,00	277,00	2,21	50,54	
Belgija	202,14	236,08	236,36	234,57	-	-	-	
Bulgarija	179,77	209,26	208,80	207,81	207,65	-0,08	15,51	
Čekija	188,31	255,07	253,44	255,70	255,98	0,11	35,94	
Danija	236,38	•	•	•	•	-	-	
Vokietija	331,00	402,00	402,00	402,00	402,00	0,00	21,45	
Graikija	222,10	296,22	-	-	-	-	-	
Ispanija	173,09	207,34	207,34	207,34	207,34	0,00	19,79	
Prancūzija	235,00	300,00	300,00	300,00	300,00	0,00	27,66	
Kroatija	203,64	255,00	253,00	253,00	252,00	-0,40	23,75	
Airija	218,85	250,76	-	256,00	-	-	-	
Italija	320,00	301,00	293,00	223,49	222,57	-0,41	-30,45	
Kipras	234,62	234,04	234,04	250,46	258,10	3,05	10,01	
Vengrija	179,34	253,01	245,85	204,26	205,57	0,64	14,63	
Malta	263,33	286,67	286,67	286,67	286,67	0,00	8,86	
Olandija	174,00	174,00	174,00	174,00	174,00	0,00	0,00	
Austrija	296,33	370,08	368,38	370,92	377,95	1,90	27,54	
Lenkija	172,18	169,98	165,57	178,11	-	-	-	
Portugalija	192,50	222,50	222,50	215,00	217,50	1,16	12,99	
Rumunija	165,59	204,51	201,63	204,26	205,57	0,64	24,14	
Slovėnija	259,87	313,40	287,81	318,98	318,13	-0,27	22,42	
Slovakija	208,84	251,42	244,28	250,41	256,14	2,29	22,65	
Suomija	315,01	341,19	338,02	337,68	338,41	0,22	7,43	
Švedija	286,89	324,09	318,83	306,56	337,32	10,03	17,58	
ES vidutinė kaina	223,14	255,34	253,40	256,85	255,94	-0,35	14,70	

Vidutinės didmeninės šviežių supakuotų kiaušinių (L–M kat.) kainos Europos Sąjungos valstybėse, EUR/100 kg (be PVM)

Valstybė	Data	2023					Pokytis, %	
	2022 5 sav. (01 31–02 06)	2 sav. (01 09–15)	3 sav. (01 16–22)	4 sav. (01 23–29)	5 sav. (01 30–02 05)	savaitės*	metų**	
Lietuva	123,85	189,50	192,41	195,90	189,38	1,54	52,91	
Latvija	130,48	206,11	191,30	193,05	208,85	8,18	60,06	
Estija	137,19	225,64	226,76	219,39	225,51	2,79	64,38	
Belgija	135,00	273,12	269,84	270,62	-	-	-	
Bulgarija	116,49	226,00	229,13	224,96	218,19	-3,01	87,30	
Čekija	129,97	233,03	232,94	236,44	240,09	1,54	84,73	
Danija	167,98	•	•	•	•	-	-	
Vokietija	121,13	246,53	246,10	246,96	248,55	0,64	105,19	
Graikija	149,44	214,56	-	-	-	-	-	
Ispanija	110,86	225,09	224,89	227,81	228,15	0,15	105,80	
Prancūzija	149,53	255,34	255,34	255,34	255,34	0,00	70,76	
Kroatija	154,67	290,80	292,71	290,32	287,27	-1,05	85,73	
Airija	140,54	216,27	216,47	215,77	-	-	-	
Italija	204,76	270,24	-	-	-	-	-	
Kipras	165,84	170,79	170,79	170,79	170,09	-0,41	2,56	
Vengrija	142,47	273,97	274,56	193,00	-	-	-	
Malta	123,85	206,33	206,33	193,05	208,85	8,18	68,63	
Olandija	134,00	260,00	260,00	195,90	189,38	-3,33	41,33	
Austrija	204,62	271,95	270,11	270,87	271,01	0,05	32,45	
Lenkija	149,69	264,65	270,37	261,49	266,44	-	-	
Portugalija	134,92	244,71	244,71	244,71	244,71	0,00	81,37	
Rumunija	115,11	212,18	203,99	197,91	197,60	-0,16	71,66	
Slovėnija	153,55	216,15	215,63	210,00	216,70	3,19	41,13	
Slovakija	132,88	234,82	235,44	237,38	240,77	1,43	81,19	
Suomija	153,57	208,22	207,09	203,93	209,11	2,54	36,17	
Švedija	164,31	247,87	243,27	173,94	244,68	40,67	48,91	
ES vidutinė kaina	143,31	247,52	247,33	245,21	247,85	1,08	72,95	

* lyginant 2023 m. 5 savaitę su 4 savaitę; ** lyginant 2023 m. 5 savaitę su 2022 m. 5 savaitę

• – konfidencialūs duomenys; - nepateikti duomenys

Šaltinis EK



Pieno ir pieno gaminių rinka

2022 m., palyginti su 2021 m., Lietuvos pieno perdirbimo įmonės vidaus rinkoje geriamojo pieno ir kefyro pardavė daugiau, o varškės, sūrių ir sviesto pardavimai buvo mažesni. ŽŪDC (LŽŪMPRIS) duomenimis, praėjusiais metais Lietuvos pieno perdirbimo įmonės vidaus rinkoje geriamojo pieno (pasterizuoto, 2,5 proc. riebumo,

0,9–1 l plėvelės fasuotėse) ir kefyro (2,5 proc. riebumo, 0,9–1 kg plastikiniame maišelyje) pardavė daugiau nei 2021 m., atitinkamai 10,7 proc. (iš viso 12,43 tūkst. l) ir 22,7 proc. (iš viso 7,94 tūkst. t). Tikėtina, kad didesnę šių produktų paklausą lėmė tai, kad ženkliai išaugus pieno produktų kainoms vartotojai noriau rinkosi pigesnės fasuotės pieno

Kai kurių Lietuvos pieno perdirbimo įmonėse pagamintų pieno gaminių vidutinės pardavimo kainos* Lietuvos rinkoje, EUR/kg

Gaminių pavadinimas	Gaminių kodas pagal		2021 gruodis	2022			Pokytis, %	
	TD 96/16	PGPK II dalį		spalis	lapkritis	gruodis	mėnesio ¹⁾	metų ²⁾
PIENO GAMINIAI								
Geriamasis pienas	11		0,64	0,84	0,84	0,84	0,00	31,25
Nekoncentruotas pienas ir grietinėlė, į kuriuos nepridėta cukraus ar kitų saldiklių, kurių riebumas didesnis kaip 1 % masės, bet ne didesnis kaip 6 %, tiesiogiai išfasuoti į fasuotes, kurių neto tūris ne didesnis kaip 2 l		10.51.11.42.00	0,64	0,84	0,84	0,84	0,00	31,25
Nekoncentruotas pienas ir grietinėlė, į kuriuos nepridėta cukraus ar kitų saldiklių, kurių riebumas ne didesnis kaip 1 % masės, tiesiogiai išfasuoti į fasuotes, kurių neto tūris didesnis kaip 2 l		10.51.11.37.00	•	0,28	0,23	•	-	-
Pasukos skirtos vartoti tiesiogiai	12		0,42	0,54	0,57	0,57	0,00	35,71
Nekoncentruotas pienas ir grietinėlė, į kuriuos nepridėta cukraus ar kitų saldiklių, kurių riebumas didesnis kaip 6 % masės, bet ne didesnis kaip 21 %, tiesiogiai išfasuoti į fasuotes, kurių tūris ne didesnis kaip 2 l		10.51.12.10.00	2,14	2,70	2,77	2,89	4,33	35,05
Nekoncentruotas pienas ir grietinėlė, į kuriuos nepridėta cukraus ar kitų saldiklių, kurių riebumas didesnis kaip 21 % masės, tiesiogiai išfasuoti į fasuotes, kurių tūris ne didesnis kaip 2 l		10.51.12.30.00	3,17	3,75	3,69	3,84	4,07	21,14
Nekoncentruotas pienas ir grietinėlė, į kuriuos nepridėta cukraus ar kitų saldiklių, kurių riebumas didesnis kaip 21 % masės, tiesiogiai išfasuoti į fasuotes, kurių tūris didesnis kaip 2 l		10.51.12.40.00	2,41	2,99	2,79	2,58	-7,53	7,05
Aromatizuotas jogurtas	1411	10.51.52.44.20	1,42	1,66	1,71	1,76	2,92	23,94
Jogurtas (be priedų)	1421	10.51.52.42.30	1,98	2,75	2,79	2,73	-2,15	37,88
Rūgpienis ir kiti rūgštieji gėrimai	1422	10.51.52.42.10	0,67	0,89	0,89	0,89	0,00	32,84
Grietinė	1423	10.51.52.42.20	2,36	3,16	3,10	3,07	-0,97	30,08
Sviestas, kurio riebumas ne didesnis kaip 85 % masės (įskaitant išrūgų sviestą)	231	10.51.30.30.00	5,60	7,29	7,26	6,95	-4,27	24,11
Sviestas, kurio riebumas didesnis kaip 85 % masės ir kiti pieno riebalai ir aliejai (išskyrus pieno pastas, kurių riebumas mažesnis kaip 80 % masės) (lydytas sviestas)	232	10.51.30.50.00	•	10,46	•	•	-	-
Švieži (nebrandinti arba nekonservuoti) sūriai	24261	10.51.40.30.10	4,80	6,26	6,20	6,21	0,16	29,38
Varškė	24262 24263	10.51.40.30.20	2,73	3,76	3,75	3,81	1,60	39,56
Kiti švieži sūriai (čia parodyti varškės sūreliai)	24264	10.51.40.30.80	4,58	5,76	5,85	6,01	2,74	31,22
Kiti nelydyti sūriai		10.51.40.50.80	4,92	6,12	6,25	6,63	6,08	34,76
Lydyti sūriai, išskyrus trintus arba sūrių miltelius	25	10.51.40.70.00	4,16	5,80	5,74	5,90	2,79	41,83
Išrūgos ir pakeistų savybių išrūgos, skysto arba pastos pavidalo, koncentruotos arba nekonservuotos, į kurias pridėta arba nepridėta cukraus ar kitų saldiklių	271 272	10.51.55.60.00	0,03	0,02	0,03	0,03	0,00	0,00
Grietininiai ir kiti valgomieji ledai (įskaitant šerbetą ir ledus ant pagaliuko) (išskyrus ledų mišinius ir ledų pagrindą). Pateikti litrais.	17	10.52.10.00.00	1,98	2,33	2,39	2,35	-1,67	18,69
GAMINIAI, KURIUOSE YRA NATŪRALAUS PIENO DALIŲ								
Grietinės ir augalinių riebalų mišinys	162	10.89.19.51.20	1,30	1,84	1,93	1,97	2,07	51,54
Varškės gaminiai su augaliniiais riebalais	281	10.89.19.51.30	•	2,85	•	•	-	-
Tepeji riebalų mišiniai	2332	10.89.19.51.60	2,57	2,75	2,79	2,60	-6,81	1,17

¹⁾ lyginant 2022 m. gruodžio mėn. su lapkričio mėn.; ²⁾ lyginant 2022 m. gruodžio mėn. su 2021 m. gruodžio mėn.;

Šaltinis ŽŪDC (LŽŪMPRIS)

* svertinės, gamintojų (perpardavimai neįtraukti), be PVM.; • – konfidencialūs duomenys.



produktus. Analizuojamu laikotarpiu, palyginti su 2021 m., vidutinės minėto geriamojo pieno ir kefyro pardavimo kainos (be PVM) (toliau – kainos) padidėjo, atitinkamai 45,5 proc. (iki 0,64 EUR/l) ir 40,9 proc. (iki 0,62 EUR/kg).

Daugumos brangesnių pieno produktų pa-

klausa Lietuvos rinkoje praėjusiais metais buvo mažesnė nei 2021 m. Analizuojamu laikotarpiu Lietuvos pieno perdirbimo įmonės varškės sūrių (22 proc. riebumo, be priedų) vidaus rinkoje pardavė 18,6 proc. mažiau nei 2021 m. (iš viso 868,37 t), o liesos varškės (be priedų, išfasuotos

Kai kurių Lietuvos pieno perdirbimo įmonėse pagamintų pieno gaminių vidutinės pardavimo kainos* ES šalių rinkose, EUR/kg

Gaminio pavadinimas	Gaminio kodas pagal		2021 gruodis	2022			Pokytis, %	
	TD 96/16	PGPK II dalį		spalis	lapkritis	gruodis	mėnesio ¹⁾	metų ²⁾
PIENO GAMINIAI								
Nekonzentruotas pienas ir grietinėlė, į kuriuos nepridėta cukraus ar kitų saldiklių, kurių riebumas didesnis kaip 21 % masės, tiesiogiai išfasuoti į fasuotes, kurių tūris didesnis kaip 2 l		10.51.12.40.00	2,73	3,31	2,99	2,68	-10,37	-1,83
Rūgpienis ir kiti rūgštieji gėrimai	1422	10.51.52.42.10	0,80	0,99	0,97	1,00	3,09	25,00
Nugriebto pieno milteliai (pieno ir grietinėlės, kurių būvis kietas ir kurių riebumas ne didesnis kaip 1,5 % masės), išfasuoti į fasuotes, kurių svoris didesnis kaip 2,5 kg	224	10.51.21.60.00	●	3,61	●	●	-	-
Sviestas, kurio riebumas ne didesnis kaip 85 % masės (įskaitant išrūgų sviestą)	231	10.51.30.30.00	5,86	7,53	●	●	-	-
Varškė	24262 24263	10.51.40.30.20	2,80	3,80	3,85	3,93	2,08	40,36
Kiti švieži sūriai (čia parodomi varškės sūreliai)	24264	10.51.40.30.80	5,36	6,27	7,10	7,05	-0,70	31,53
Kiti nelydyti sūriai		10.51.40.50.80	4,58	●	6,07	●	-	-
Lydyti sūriai, išskyrus trintus arba sūrių miltelius	25	10.51.40.70.00	5,84	7,18	7,74	7,72	-0,26	32,19
Grietininiai ir kiti valgomieji ledai (įskaitant šerbetą ir ledus ant pagaliuko) (išskyrus ledų mišinius ir ledų pagrindą). Pateikti litrais.	17	10.52.10.00.00	1,78	2,12	2,07	2,15	3,86	20,79

¹⁾ lyginant 2022 m. gruodžio mėn. su lapkričio mėn.; ²⁾ lyginant 2022 m. gruodžio mėn. su 2021 m. gruodžio mėn.;

Šaltinis ŽŪDC (LŽŪMPRIS)

* svirtinės, gamintojų (*perpardavimai neįtraukti*), be PVM; ● – konfidencialūs duomenys.

Kai kurių Lietuvos pieno perdirbimo įmonėse pagamintų pieno gaminių atsargos mėnesio pabaigoje, t

Gaminio pavadinimas	Gaminio kodas pagal		2021 gruodis	2022			Pokytis %	
	TD 96/16	PGPK II dalį		spalis	lapkritis	gruodis	mėnesio ¹⁾	metų ²⁾
PIENO GAMINIAI								
Nugriebto pieno milteliai (pieno ir grietinėlės, kurių būvis kietas ir kurių riebumas ne didesnis kaip 1,5 % masės), išfasuoti į fasuotes, kurių svoris didesnis kaip 2,5 kg	224	10.51.21.60.00	●	4 393,67	3 740,46	3 926,26	4,97	-
Sviestas, kurio riebumas ne didesnis kaip 85 % masės (įskaitant išrūgų sviestą)	231	10.51.30.30.00	767,15	531,59	594,51	985,15	65,71	28,42
Sviestas, kurio riebumas didesnis kaip 85 % masės ir kiti pieno riebalai ir aliejai (išskyrus pieno pastas, kurių riebumas mažesnis kaip 80 % masės) (lydytas sviestas)	232	10.51.30.50.00	●	3,30	●	4,67	-	-
Švieži (nebrandinti arba nekonservuoti) sūriai, įskaitant išrūgų sūrius ir varškę	2426	10.51.40.30.00	797,11	655,57	729,64	725,40	-0,58	-9,00
Trinti sūriai, sūrių milteliai, pelėsiniai ir kiti nelydyti sūriai	2421-2425	10.51.40.50.00	21 581,58	22 140,45	22 217,17	22 515,10	1,34	4,33
Lydyti sūriai, išskyrus trintus arba sūrių miltelius	25	10.51.40.70.00	62,25	65,54	73,21	61,30	-16,27	-1,53
Išrūgos ir pakeistų savybių išrūgos, miltelių, granulių arba kitokio pavidalo sausieji gaminiai, koncentruotos arba nekonzentruotos, į kurias pridėta arba nepridėta cukraus ar kitų saldiklių	273 275	10.51.55.30.00	2 242,21	3 540,85	4 058,13	4 674,18	15,18	108,46
Grietininiai ir kiti valgomieji ledai (įskaitant šerbetą ir ledus ant pagaliuko) (išskyrus ledų mišinius ir ledų pagrindą). (tūkst. l)	17	10.52.10.00.00	4 643,85	4 244,72	3 796,26	3 440,99	-9,36	-25,90
GAMINIAI, KURIUOSE YRA NATŪRALAUS PIENO DALIŲ								
Varškės gaminiai su augaliniais riebalais	281	10.89.19.51.30	●	3,93	●	●	-	-
Sūrio gaminiai su augaliniais riebalais	283	10.89.19.51.50	3 480,06	3 272,21	3 522,84	3 843,61	9,11	10,45
Tepieji riebalų mišiniai	2332	10.89.19.51.60	26,52	●	32,91	28,51	-13,37	7,50

¹⁾ lyginant 2022 m. gruodžio mėn. su lapkričio mėn.; ²⁾ lyginant 2022 m. gruodžio mėn. su 2021 m. gruodžio mėn.;

Šaltinis ŽŪDC (LŽŪMPRIS)

● – konfidencialūs duomenys.



po 180–200 g) pardavimai sumažėjo 15,7 proc. (iki 945,77 t). 2022 m., palyginti su 2021 m., varškės sūriai buvo parduoti 34,5 proc. brangiau (kaina siekė 4,99 EUR/kg), o minėtos liesos varškės kaina išaugo 42,9 proc. (iki 2,60 EUR/kg).

Praėjusiais metais Lietuvos pieno perdirbimo įmonės vidaus rinkoje pardavė 5,39 tūkst. t sviesto (82 proc. riebumo, pergamentinio ar laminuoto popieriaus 170–200 g pakuotėje) – 14,6 proc.

mažiau nei 2021 m., o minėto gaminio kaina padidėjo 40,26 proc. (iki 7,42 EUR/kg).

2022 m. Lietuvos pieno perdirbimo įmonės vidaus rinkoje pardavė 983,46 t kietųjų ilgai brandintų sūrių, panašiai kaip ir 2021 m., o „Tilsit“ sūrių pardavimai sumažėjo 12,8 proc. ir siekė 3,68 tūkst. t. Nagrinėjamu laikotarpiu, palyginti su 2021 m., šalies pieno perdirbimo įmonių vidaus rinkoje parduotų „Tilsit“ sūrių kaina padidėjo

Kai kurių pieno gaminių gamyba Lietuvos pieno perdirbimo įmonėse, t

Gaminio pavadinimas	Gaminio kodas pagal		2021	2022			Pokytis, %	
	TD 96/16	PGPK II dalį	gruodis	spalis	lapkritis	gruodis	mėnesio ¹⁾	metų ²⁾
PIENO GAMINIAI								
Geriamasis pienas	11		6 499,10	5 485,83	5 416,10	5 194,27	-4,10	-20,08
Nekoncentruotas pienas ir grietinėlė, į kuriuos neprisidėta cukraus ar kitų saldiklių, kurių riebumas didesnis kaip 1 % masės, bet ne didesnis kaip 6 %, tiesiogiai išfasuoti į fasuotes, kurių neto tūris ne didesnis kaip 2 l		10.51.11.42.00	6 432,82	5 480,42	5 407,21	5 188,83	-4,04	-19,34
Nekoncentruotas pienas ir grietinėlė, į kuriuos neprisidėta cukraus ar kitų saldiklių, kurių riebumas ne didesnis kaip 1 % masės, tiesiogiai išfasuoti į fasuotes, kurių neto tūris didesnis kaip 2 l		10.51.11.37.00	●	1718,82	●	●	-	-
Pasukos skirtos vartoti tiesiogiai	12		94,50	69,36	79,99	57,58	-28,02	-39,07
Nekoncentruotas pienas ir grietinėlė, į kuriuos neprisidėta cukraus ar kitų saldiklių, kurių riebumas didesnis kaip 6 % masės, bet ne didesnis kaip 21 %, tiesiogiai išfasuoti į fasuotes, kurių tūris ne didesnis kaip 2 l		10.51.12.10.00	45,86	31,60	32,26	37,77	17,08	-17,64
Nekoncentruotas pienas ir grietinėlė, į kuriuos neprisidėta cukraus ar kitų saldiklių, kurių riebumas didesnis kaip 21 % masės, tiesiogiai išfasuoti į fasuotes, kurių tūris ne didesnis kaip 2 l		10.51.12.30.00	179,83	150,17	155,25	193,81	24,84	7,77
Nekoncentruotas pienas ir grietinėlė, į kuriuos neprisidėta cukraus ar kitų saldiklių, kurių riebumas didesnis kaip 21 % masės, tiesiogiai išfasuoti į fasuotes, kurių tūris didesnis kaip 2 l		10.51.12.40.00	7 303,16	9 499,27	7 702,09	7 227,95	-6,16	-1,03
Aromatizuotas jogurtas	1411	10.51.52.44.20	951,34	963,96	976,13	879,66	-9,88	-7,53
Jogurtas (be priedų)	1421	10.51.52.42.30	168,58	179,92	176,36	165,49	-6,16	-1,83
Rūgpienis ir kiti rūgštieji gėrimai	1422	10.51.52.42.10	2 219,50	2 093,81	2 197,89	1 935,42	-11,94	-12,80
Grietinė	1423	10.51.52.42.20	1 735,76	1 606,11	1 586,56	1 665,79	4,99	-4,03
Nugriebto pieno milteliai (pieno ir grietinėlės, kurių būvis kietas ir kurių riebumas ne didesnis kaip 1,5 % masės), išfasuoti į fasuotes, kurių svoris didesnis kaip 2,5 kg	224	10.51.21.60.00	●	●	●	1 905,16	-	-
Sviestas, kurio riebumas ne didesnis kaip 85 % masės (įskaitant išrūgų sviestą)	231	10.51.30.30.00	925,92	592,41	942,10	1 307,55	38,79	41,22
Varškė	24262 24263	10.51.40.30.20	1 980,29	1 896,77	1 872,04	1 753,56	-6,33	-11,45
Kiti švieži sūriai (čia parodyti varškės sūreliai)	24264	10.51.40.30.80	729,19	815,11	782,89	628,35	-19,74	-13,83
Kiti nelydyti sūriai		10.51.40.50.80	1 933,76	2 843,97	2 511,89	2 964,81	18,03	53,32
Lydyti sūriai, išskyrus trintus arba sūrių miltelius	25	10.51.40.70.00	288,33	248,51	269,40	238,38	-11,51	-17,32
Išrūgos ir pakeistų savybių išrūgos, skysto arba pastos pavidalo, koncentruotos arba nekoncentruotos, į kurias pridėta arba neprisidėta cukraus ar kitų saldiklių	271 272	10.51.55.60.00	13 645,74	9 676,92	11 240,19	11 796,32	4,95	-13,55
Išrūgos ir pakeistų savybių išrūgos, miltelių, granuliuojamųjų arba kitokio pavidalo sausieji gaminiai, koncentruotos arba nekoncentruotos, į kurias pridėta arba neprisidėta cukraus ar kitų saldiklių	273 275	10.51.55.30.00	1 460,63	●	1 401,12	1 526,30	8,93	4,50
Grietininiai ir kiti valgomieji ledai (įskaitant šerbetą ir ledus ant pagaliuko) (išskyrus ledų mišinius ir ledų pagrindą). Pateikti litrais.	17	10.52.10.00.00	819,53	902,07	676,38	338,46	-49,96	-58,70
GAMINIAI, KURIUOSE YRA NATŪRALAUS PIENO DALIŲ								
Grietinės ir augalinių riebalų mišinys	162	10.89.19.51.20	197,18	214,58	201,64	183,65	-8,92	-6,86
Varškės gaminiai su augaliniiais riebalais	281	10.89.19.51.30	56,96	124,76	110,31	77,56	-29,69	36,17
Sūrio gaminiai su augaliniiais riebalais	283	10.89.19.51.50	2 080,95	2 185,76	2 117,72	2 219,44	4,80	6,66
Tepieji riebalų mišiniai	2332	10.89.19.51.60	168,55	145,56	122,04	128,92	5,64	-23,51

¹⁾ lyginant 2022 m. gruodžio mėn. su lapkričio mėn.; ²⁾ lyginant 2022 m. gruodžio mėn. su 2021 m. gruodžio mėn.; Šaltinis ŽŪDC (LŽŪMPRIŠ)
● – konfidencialūs duomenys.



39,8 proc. (iki 5,90 EUR/kg), o kietųjų ilgai brandintų sūrių kaina padidėjo 15,0 proc. (iki 9,26 EUR/kg).

2023 m. sausio mėn. sumažėjo pasaulinės daugelio pieno gaminių kainos. Jungtinių Tautų maisto ir žemės ūkio organizacijos duomenimis, šių metų sausio mėn. pieno gaminių kainų indeksas sudarė 136,2 punktus ir buvo apie 1,4 proc. mažesnis nei 2022 m. gruodžio mėn. Tai lėmė sumažėjusios sviesto, nugriebto ir nenugriebto pieno miltelių kainos.

Europos Komisijos duomenimis, analizuojamu laikotarpiu, palyginti su 2022 m. gruodžio mėn., ES sumažėjo daugelio pieno gaminių vidutinės pardavimo (gamintojų) kainos (be PVM): išrūgų miltelių – 9,6 proc. (iki 0,84 EUR/kg), nugriebto pieno miltelių – 7,8 proc. (iki 2,72 EUR/kg), „Cheddar“ sūrių – 0,9 proc. (iki 4,65 EUR/kg), sviesto – 10,2 proc. (iki 5,30 EUR/kg).

Šaltiniai ŽŪDC (LŽŪMPRIS), EK, FAO

Kai kurių Lietuvos pieno perdirbimo įmonėse pagamintų pieno gaminių pardavimai* vidaus rinkoje, t

Gaminių pavadinimas	Gaminių kodas pagal		2021	2022			Pokytis, %	
	TD 96/16	PGPK II dalį	gruodis	spalis	lapkritis	gruodis	mėnesio ¹⁾	metų ²⁾
PIENO GAMINIAI								
Geriamasis pienas	11		5 815,74	4 802,85	4 821,42	4 774,98	-0,96	-17,90
Nekoncentruotas pienas ir grietinėlė, į kuriuos ne pridėta cukraus ar kitų saldiklių, kurių riebumas didesnis kaip 1 % masės, bet ne didesnis kaip 6 %, tiesiogiai išfasuoti į fasuotes, kurių neto tūris ne didesnis kaip 2 l		10.51.11.42.00	5 750,65	4 797,60	4 815,49	4 767,16	-1,00	-17,10
Nekoncentruotas pienas ir grietinėlė, į kuriuos ne pridėta cukraus ar kitų saldiklių, kurių riebumas ne didesnis kaip 1 % masės, tiesiogiai išfasuoti į fasuotes, kurių neto tūris didesnis kaip 2 l		10.51.11.37.00	●	1541,36	771,11	●	-	-
Pasukos skirtos vartoti tiesiogiai	12		89,44	70,44	74,73	61,69	-17,45	-31,03
Nekoncentruotas pienas ir grietinėlė, į kuriuos ne pridėta cukraus ar kitų saldiklių, kurių riebumas didesnis kaip 6 % masės, bet ne didesnis kaip 21 %, tiesiogiai išfasuoti į fasuotes, kurių tūris ne didesnis kaip 2 l		10.51.12.10.00	43,39	33,32	33,25	35,96	8,15	-17,12
Nekoncentruotas pienas ir grietinėlė, į kuriuos ne pridėta cukraus ar kitų saldiklių, kurių riebumas didesnis kaip 21 % masės, tiesiogiai išfasuoti į fasuotes, kurių tūris ne didesnis kaip 2 l		10.51.12.30.00	168,13	152,95	146,69	194,37	32,50	15,61
Nekoncentruotas pienas ir grietinėlė, į kuriuos ne pridėta cukraus ar kitų saldiklių, kurių riebumas didesnis kaip 21 % masės, tiesiogiai išfasuoti į fasuotes, kurių tūris didesnis kaip 2 l		10.51.12.40.00	2 393,11	1 981,22	1 885,82	2 191,17	16,19	-8,44
Aromatizuotas jogurtas	1411	10.51.52.44.20	912,04	921,67	925,78	829,64	-10,38	-9,03
Jogurtas (be priedų)	1421	10.51.52.42.30	156,57	171,10	168,94	172,69	2,22	10,30
Rūgpienis ir kiti rūgštieji gėrimai	1422	10.51.52.42.10	2 057,93	1 969,88	2 029,24	1 801,58	-11,22	-12,46
Grietinė	1423	10.51.52.42.20	1 533,00	1 431,69	1 394,53	1 490,11	6,85	-2,80
Sviestas, kurio riebumas ne didesnis kaip 85 % masės (įskaitant išrūgų sviestą)	231	10.51.30.30.00	728,72	531,56	793,72	834,41	5,13	14,50
Sviestas, kurio riebumas didesnis kaip 85 % masės ir kiti pieno riebalai ir aliejai (išskyrus pieno pastas, kurių riebumas mažesnis kaip 80 % masės) (lydytas sviestas)	232	10.51.30.50.00	●	5,88	●	●	-	-
Švieži (nebrandinti arba nekonservuoti) sūriai	24261	10.51.40.30.10	655,99	510,47	478,76	505,06	5,49	-23,01
Varškė	24262 24263	10.51.40.30.20	1 669,68	1 568,12	1 608,13	1 439,77	-10,47	-13,77
Kiti švieži sūriai (čia parodomi varškės sūreliai)	24264	10.51.40.30.80	442,25	393,72	432,49	345,82	-20,04	-21,80
Kiti nelydyti sūriai		10.51.40.50.80	884,62	690,06	651,18	716,50	10,03	-19,00
Lydyti sūriai, išskyrus trintus arba sūrių miltelius	25	10.51.40.70.00	246,39	199,89	213,16	200,80	-5,80	-18,50
Išrūgos ir pakeistų savybių išrūgos, skysto arba pastos pavidalo, koncentruotos arba nekonservuotos, į kurias pridėta arba ne pridėta cukraus ar kitų saldiklių	271 272	10.51.55.60.00	12 288,28	8 183,92	9 709,31	10 263,01	5,70	-16,48
Grietininiai ir kiti valgomieji ledai (įskaitant šerbetą ir ledus ant pagaliuko) (išskyrus ledų mišinius ir ledų pagrindą). Pateikti litrais.	17	10.52.10.00.00	278,48	267,03	343,26	210,72	-38,61	-24,33
GAMINIAI, KURIUOSE YRA NATŪRALAUS PIENO DALIŲ								
Grietinės ir augalinių riebalų mišinys	162	10.89.19.51.20	179,11	196,70	175,23	162,15	-7,46	-9,47
Varškės gaminiai su augaliniiais riebalais	281	10.89.19.51.30	●	72,52	●	●	-	-
Tepieji riebalų mišiniai	2332	10.89.19.51.60	152,70	140,75	116,92	125,78	7,58	-17,63

¹⁾ lyginant 2022 m. gruodžio mėn. su lapkričio mėn.; ²⁾ lyginant 2022 m. gruodžio mėn. su 2021 m. gruodžio mėn.;

* gamintojų (perpardavimai neįtraukti); ● – konfidencialūs duomenys.

Šaltinis ŽŪDC (LŽŪMPRIS)



Kai kurių Lietuvos pieno perdirbimo įmonėse pagamintų pieno gaminių eksportas* į ES šalis, t

Gaminio pavadinimas	Gaminio kodas pagal		2021	2022			Pokytis, %	
	TD 96/16	PGPK II dalį	gruodis	spalis	lapkritis	gruodis	mėnesio ¹⁾	metų ²⁾
PIENO GAMINIAI								
Nekoncentruotas pienas ir grietinėlė, į kuriuos nepridėta cukraus ar kitų saldiklių, kurių riebumas didesnis kaip 21 % masės, tiesiogiai išfasuoti į fasuotes, kurių tūris didesnis kaip 2 l		10.51.12.40.00	4 965,48	7 534,44	5 854,03	5 037,10	-13,96	1,44
Rūgpienis ir kiti rūgštieji gėrimai	1422	10.51.52.42.10	104,93	126,68	135,21	119,58	-11,56	13,96
Nugriebto pieno milteliai (pieno ir grietinėlės, kurių būvis kietas ir kurių riebumas ne didesnis kaip 1,5 % masės), išfasuoti į fasuotes, kurių svoris didesnis kaip 2,5 kg	224	10.51.21.60.00	•	424,03	•	•	-	-
Sviestas, kurio riebumas ne didesnis kaip 85 % masės (įskaitant išrūgų sviestą)	231	10.51.30.30.00	38,45	50,19	•	•	-	-
Varškė	24262 24263	10.51.40.30.20	233,87	228,61	214,19	242,16	13,06	3,54
Kiti švieži sūriai (čia parodomi varškės sūreliai)	24264	10.51.40.30.80	234,68	311,49	307,30	246,73	-19,71	5,13
Kiti nelydyti sūriai		10.51.40.50.80	666,58	•	1 114,46	•	-	-
Lydyti sūriai, išskyrus trintus arba sūrių miltelius	25	10.51.40.70.00	26,85	24,86	23,26	24,95	7,27	-7,08
Grietininiai ir kiti valgomieji ledai (įskaitant šerbetą ir ledus ant pagaliuko) (išskyrus ledų mišinius ir ledų pagrindą). Pateikti litrais.	17	10.52.10.00.00	407,54	676,51	644,78	429,61	-33,37	5,42

¹⁾ lyginant 2022 m. gruodžio mėn. su lapkričio mėn.; ²⁾ lyginant 2022 m. gruodžio mėn. su 2021 m. gruodžio mėn.; Šaltinis ŽŪDC (LŽŪMPRIS)
* gamintojų (perpardavimai neįtraukti); • – konfidencialūs duomenys.

Kai kurių Lietuvos pieno perdirbimo įmonėse pagamintų pieno gaminių eksportas* į trečiąsias šalis, t

Gaminio pavadinimas	Gaminio kodas pagal		2021	2022			Pokytis, %	
	TD 96/16	PGPK II dalį	gruodis	spalis	lapkritis	gruodis	mėnesio ¹⁾	metų ²⁾
PIENO GAMINIAI								
Sviestas, kurio riebumas ne didesnis kaip 85 % masės (įskaitant išrūgų sviestą)	231	10.51.30.30.00	•	60,32	31,54	31,06	-1,52	-
Švieži (nebrandinti arba nekonservuoti) sūriai	24261	10.51.40.30.10	•	•	•	152,36	-	-
Kiti švieži sūriai (čia parodomi varškės sūreliai)	24264	10.51.40.30.80	36,58	55,15	46,24	38,31	-17,15	4,73
Kiti nelydyti sūriai		10.51.40.50.80	1 247,24	741,40	602,91	885,36	46,85	-29,01
Išrūgos ir pakeistų savybių išrūgos, miltelių, granuliu arba kitokio pavidalo sausieji gaminiai, koncentruotos arba nekonservuotos, į kurias pridėta arba nepridėta cukraus ar kitų saldiklių	273 275	10.51.55.30.00	•	•	•	142,30	-	-
Grietininiai ir kiti valgomieji ledai (įskaitant šerbetą ir ledus ant pagaliuko) (išskyrus ledų mišinius ir ledų pagrindą). Pateikti litrais.	17	10.52.10.00.00	133,28	118,26	132,34	•	-	-
GAMINIAI, KURIUOSE YRA NATŪRALAUS PIENO DALIŲ								
Varškės gaminiai su augaliniais riebalais	281	10.89.19.51.30	•	•	•	41,52	-	-

¹⁾ lyginant 2022 m. gruodžio mėn. su lapkričio mėn.; ²⁾ lyginant 2022 m. gruodžio mėn. su 2021 m. gruodžio mėn.; Šaltinis ŽŪDC (LŽŪMPRIS)
* gamintojų (perpardavimai neįtraukti); • – konfidencialūs duomenys.

Kai kurių Lietuvos pieno perdirbimo įmonėse pagamintų pieno gaminių vidutinės pardavimo kainos* trečiųjų šalių rinkose, EUR/kg

Gaminio pavadinimas	Gaminio kodas pagal		2021	2022			Pokytis, %	
	TD 96/16	PGPK II dalį	gruodis	spalis	lapkritis	gruodis	mėnesio ¹⁾	metų ²⁾
PIENO GAMINIAI								
Sviestas, kurio riebumas ne didesnis kaip 85 % masės (įskaitant išrūgų sviestą)	231	10.51.30.30.00	•	7,87	6,87	6,68	-2,77	-
Švieži (nebrandinti arba nekonservuoti) sūriai	24261	10.51.40.30.10	•	•	•	6,43	-	-
Kiti švieži sūriai (čia parodomi varškės sūreliai)	24264	10.51.40.30.80	5,43	6,83	6,87	7,08	3,06	30,39
Kiti nelydyti sūriai		10.51.40.50.80	4,78	6,47	6,42	6,48	0,93	35,56
Išrūgos ir pakeistų savybių išrūgos, miltelių, granuliu arba kitokio pavidalo sausieji gaminiai, koncentruotos arba nekonservuotos, į kurias pridėta arba nepridėta cukraus ar kitų saldiklių	273 275	10.51.55.30.00	•	•	•	2,31	-	-
Grietininiai ir kiti valgomieji ledai (įskaitant šerbetą ir ledus ant pagaliuko) (išskyrus ledų mišinius ir ledų pagrindą). Pateikti litrais.	17	10.52.10.00.00	2,22	2,37	3,38	•	-	-
GAMINIAI, KURIUOSE YRA NATŪRALAUS PIENO DALIŲ								
Varškės gaminiai su augaliniais riebalais	281	10.89.19.51.30	•	•	•	3,40	-	-

¹⁾ lyginant 2022 m. gruodžio mėn. su lapkričio mėn.; ²⁾ lyginant 2022 m. gruodžio mėn. su 2021 m. gruodžio mėn.; Šaltinis ŽŪDC (LŽŪMPRIS)
* gamintojų (perpardavimai neįtraukti), be PVM; • – konfidencialūs duomenys.

Kai kurių pieno gaminių vidutinės savaitinės kainos* (*gamintojų*) ES valstybėse, EUR/kg (be PVM)

Gaminys	Valstybė	2022	2023				Pokytis, %		
		4 sav. (01 24–30)	1 sav. (01 02–08)	2 sav. (01 09–15)	3 sav. (01 16–22)	4 sav. (01 23–29)	savaitės ¹⁾	metų ²⁾	
Sviestas (82 proc. rieb.)	išfasuotas luitais	Lietuva	5,82	7,18	7,11	•	•	-	-
	išfasuotas į mažesnes fasuotes	Lietuva	6,64	7,84	7,07	7,42	6,79	-8,49	2,26
	išfasuotas luitais	Latvija	6,30	7,16	7,27	7,56	8,12	7,41	28,89
	išfasuotas luitais	Estija (80–85 proc. rieb.)	5,67	5,84	5,48	4,99	6,24	25,05	10,05
	išfasuotas po 150–250 g		5,92	7,89	7,75	7,69	7,75	0,78	30,91
	išfasuotas luitais	Vokietija	5,85	4,95	4,68	4,34	4,18	-3,69	-28,55
	išfasuotas po 250 g		5,86	7,53	7,43	7,43	7,43	0,00	26,79
	I rūšis	Prancūzija	6,22	5,29	5,39	5,32	4,85	-8,83	-22,03
	išfasuotas luitais	Belgija	5,85	5,19	5,10	4,65	4,35	-6,45	-25,64
	firminis	Italija	5,82	5,00	4,85	4,65	4,45	-4,30	-23,54
	išfasuotas luitais	Nyderlandai	5,99	4,95	4,90	4,60	4,30	-6,52	-28,21
	išfasuotas luitais	Slovakija	5,27	7,09	6,83	7,31	7,08	-3,15	34,35
	išfasuotas po 200–250 g		6,54	7,83	7,47	7,12	7,22	1,40	10,40
	išfasuotas luitais	Čekija	5,34	7,74	7,63	7,82	5,96	-23,79	11,61
	išfasuotas po 250 g		6,34	8,11	7,93	6,88	6,85	-0,44	8,04
	išfasuotas luitais	Lenkija	5,66	5,18	5,08	5,09	4,89	-3,93	-13,60
	išfasuotas į mažesnes fasuotes		5,63	5,54	5,33	5,06	4,77	-5,73	-15,28
	ES vidutinė kaina		5,77	5,74	5,39	5,12	4,96	-3,13	-14,04
	Nugriebto pieno milteliai	išfasuoti po 25 kg	Latvija	2,84	2,87	2,83	3,53	3,33	-5,67
Vokietija			3,63	2,77	2,68	2,58	2,50	-3,10	-31,13
Prancūzija			3,58	2,81	2,68	2,61	2,46	-5,75	-31,28
Belgija			3,46	3,02	2,92	2,78	2,76	-0,72	-20,23
Nyderlandai			3,59	2,78	2,70	2,60	2,50	-3,85	-30,36
Čekija			3,33	3,30	3,35	3,08	2,92	-5,19	-12,31
Lenkija			3,24	3,06	2,93	2,77	2,78	0,36	-14,20
ES vidutinė kaina		3,48	2,90	2,75	2,65	2,57	-3,02	-26,15	
Nenu- griebto pieno milteliai	išfasuoti po 25 kg	Latvija	4,00	6,48	...	6,48	...	-	-
		Vokietija	4,60	4,02	3,88	3,65	3,55	-2,74	-22,83
		Prancūzija	4,35	4,01	4,01	4,01	3,78	-5,74	-13,10
		Belgija	4,42	4,08	3,89	3,80	3,68	-3,16	-16,74
		Nyderlandai	4,50	3,85	3,80	3,65	3,45	-5,48	-23,33
		Čekija	3,76	4,83	4,83	4,91	5,02	2,24	33,51
		Lenkija	4,03	4,52	4,47	4,21	4,07	-3,33	0,99
ES vidutinė kaina		4,31	3,99	3,85	3,68	3,64	-1,09	-15,55	
Išrūgų milteliai	išfasuoti po 25 kg	Vokietija	1,33	0,95	0,88	0,89	0,87	-2,25	-34,59
		Nyderlandai	1,32	0,82	0,80	0,75	0,72	-4,00	-45,45
		Čekija	1,10	1,08	0,86	1,00	0,87	-13,00	-20,91
		Lenkija	1,05	0,98	0,96	0,94	0,93	-1,06	-11,43
ES vidutinė kaina		1,22	0,88	0,85	0,84	0,80	-4,76	-34,43	
Sūriai	Gouda	Lietuva	4,25	6,17	6,12	6,30	6,02	-4,44	41,65
	Tilsit		4,68	6,36	6,59	6,37	5,47	-14,13	16,88
	Kietieji ilgai brandinti		•	•	6,90	6,27	6,60	5,26	-
	Edam	Estija	4,06	4,60	4,77	5,36	3,60	-32,84	-11,33
	Edam	Latvija	6,37	7,93	7,38	7,09	7,57	6,77	18,84
	Cheddar		4,07	5,14	5,01	5,01	4,97	-0,80	22,11
	Emmental, 45 proc. s. m.	Vokietija	4,95	6,55	6,55	6,55	6,55	0,00	32,32
	Parmigiano	Italija	10,35	10,60	10,60	10,50	10,45	-0,48	0,97
	Grana Padano		8,23	10,18	10,18	10,18	10,13	-0,49	23,09
	Provolone, 4 mėn.		6,28	8,03	8,03	8,03	8,03	0,00	27,87
	Gorgonzola		5,85	7,40	7,40	7,40	7,40	0,00	26,50
	Italico		5,25	6,80	6,80	6,80	6,80	0,00	29,52
Taleggio	5,75		7,30	7,30	7,30	7,30	0,00	26,96	

lentelės tęsinys 22 psl.



21 psl. lentelės tęsinys

Gaminys	Valstybė	2022	2023				Pokytis, %		
		4 sav. (01 24–30)	1 sav. (01 02–08)	2 sav. (01 09–15)	3 sav. (01 16–22)	4 sav. (01 23–29)	savaitės ¹⁾	metų ²⁾	
Edam	Slovakija	5,35	5,14	7,63	7,61	7,49	-1,58	40,00	
Edam, 40–45 proc. s. m.	Čekija	4,45	5,86	5,96	5,98	5,97	-0,17	34,16	
Edam, 30 proc. s. m.		4,04	5,10	4,93	4,86	4,18	-13,99	3,47	
Emmental, 45–50 proc. s. m.		5,54	7,53	6,65	7,54	7,56	0,27	36,46	
Gouda, 45–50 proc. s. m.		4,37	6,02	6,53	6,08	5,95	-2,14	36,16	
Edam	Lenkija	4,36	5,66	5,48	5,31	5,21	-1,88	19,50	
Gouda		4,55	5,34	5,41	5,37	5,27	-1,86	15,82	
Cheddar		4,24	4,79	4,93	4,68	5,00	6,84	17,92	
Emmental		4,82	5,82	5,66	5,58	5,53	-0,90	14,73	
Mozzarella		3,78	5,13	4,90	4,76	4,79	0,63	26,72	
Feta		2,78	3,50	3,56	3,49	3,47	-0,57	24,82	
Pelėsiniai		5,07	5,65	5,96	5,83	5,87	0,69	15,78	
Cheddar			3,39	4,66	4,65	4,65	4,64	-0,22	36,87
Edam		ES vidutinė kaina	4,13	5,09	5,00	5,02	4,86	-3,19	17,68
Gouda			4,03	5,28	5,16	5,16	5,10	-1,16	26,55
Emmental		5,01	6,90	6,85	6,68	6,97	4,34	39,12	

* kainos užsienio valstybėse (EUR) pateiktos pagal atitinkamos datos ECB valiutų kursą;

¹⁾ lyginant 2023 m. 4 savaitę su 3 savaitę; ²⁾ lyginant 2023 m. 4 savaitę su 2022 m. 4 savaitę;

... – nėra duomenų; ● – konfidencialūs duomenys.

Lietuvos duomenys pateikti pagal Pieno gaminių pardavimo savaitės ataskaitą PS-5.

Šaltiniai: ŽŪDC (LŽŪMPRIŠ), AMI, EKI, LVAEI, EK, SZIF, PPA–ATIS

Pasaulinės kai kurių pieno gaminių kainos*, EUR/kg

Gaminių pavadinimas		Vidutinė kaina*					pokytis, %	
		JAV						
		2022	2023			pokytis, %		
		5 sav. (01 31–02 04)	2 sav. (01 09–13)	3 sav. (01 16–20)	4 sav. (01 23–27)	5 sav. (01 30–02 03)	savaitės ¹⁾	metų ²⁾
Sviestas, AA	CME	4,85	4,98	4,80	4,61	4,74	2,82	-2,27
Sūris Cheddar, luitais		3,65	4,37	3,98	3,98	3,79	-4,77	3,84
LPM, Centrinis ir Rytų regionas, FOB		3,53	2,67	2,59	2,49	2,47	-0,80	-30,03
NPM, Nacionalinis vid., FOB		4,51	4,61	4,54	4,44	4,42	-0,45	-2,00
Išrūgų milteliai, Centrinis regionas, FOB		1,51	0,83	0,76	0,73	0,73	0,00	-51,66
Vakarų Europoje, eksportui, FOB								
		2022	2023		pokytis, %			
		4–5 sav. (01 24–02 04)	2–3 sav. (01 09–20)	4–5 sav. (01 23–02 03)	2 savaitės ³⁾		metų ²⁾	
Sviestas, 82 % riebi.		6,06	5,50	4,93	-10,36	-18,65		
LPM		3,58	2,75	2,57	-6,55	-28,21		
NPM		4,56	3,85	3,56	-7,53	-21,93		
Lydytas sviestas		6,79	7,25	7,14	-1,52	5,15		
Išrūgų milteliai		1,30	0,87	0,81	-6,90	-37,69		
Okeanijos valstybėse, eksportui, FOB								
		2022	2023		pokytis, %			
		4–5 sav. (01 24–02 04)	2–3 sav. (01 09–20)	4–5 sav. (01 23–02 03)	2 savaitės ³⁾		metų ²⁾	
Sviestas, 82 % riebi.		5,57	4,14	4,10	-0,97	-26,39		
LPM		3,57	2,65	2,63	-0,75	-26,33		
NPM		3,74	2,94	2,91	-1,02	-22,19		
Sūris Cheddar		4,94	4,60	4,56	-0,87	-7,69		

LPM – nugriebto pieno milteliai; NPM – nenugriebto pieno milteliai;

Šaltinis: USDA

* kainos užsienio valstybėse (EUR) pateiktos pagal atitinkamos datos ECB valiutų kursą;

¹⁾ lyginant dvi paskutiniąsias savaites;

²⁾ lyginant 2023 m. ir 2022 m. atitinkamų laikotarpių duomenis; ³⁾ lyginant 2023 m. 4–5 savaites su 2–3 savaitėmis.


Kai kurių Lietuvos įmonėse pagamintų pieno gaminių vidutinės pardavimo kainos* vidaus rinkoje, EUR/mat. vnt.

Gaminys	Kodas pagal TD 96/16/EB	Mat vnt.	2021	2022			Pokytis, %	
			gruodis	spalis	lapkritis	gruodis	mėnesio ¹⁾	metų ²⁾
Geriamasis pienas, pasterizuotas, 2,5 % riebumo, išfasuotas po 0,9–1 l į plėvelės fasuotes	11511	l	0,49	0,73	0,74	0,73	-1,35	48,98
Kefyras, 2,5 % riebumo, 0,9–1 kg plastikiniame maišelyje	14221	kg	0,48	0,70	0,70	0,71	1,43	47,92
Grietinė, 30 % riebumo, 330–500 g polistireno indelyje	14231n	kg	2,39	3,37	3,36	3,25	-3,27	35,98
Jogurtas, be priedų, 200–380 g polistireno indelyje (išskyrus ekologišką jogurtą be priedų)	14211be	kg	•	2,61	2,62	2,42	-7,63	-
Sviestas, 82 % riebumo, 170–200 g pergamentiniame ar laminuotame popieriuje	231131n	kg	6,14	7,91	7,84	7,49	-4,46	21,99
Varškė, liesa be priedų, išfasuota po 180–200 g	242621	kg	1,93	2,94	2,89	3,02	4,50	56,48
Varškės sūris, 22 % riebumo, be priedų	242611	kg	4,10	5,90	6,12	5,82	-4,90	41,95
Gouda sūriai	24231	kg	•	5,84	5,89	6,17	4,75	-
Tilsit sūriai	24232	kg	4,44	6,50	6,34	6,49	2,37	46,17
Kietieji ilgai brandinti sūriai	2424	kg	8,90	10,22	8,47	11,03	30,22	23,93

¹⁾ lyginant 2022 m. gruodžio mėn. su lapkričio mėn.;

Šaltinis ŽŪDC (LŽŪMPRIŠ)

²⁾ lyginant 2022 m. gruodžio mėn. su 2021 m. gruodžio mėn.

* svertinės, gamintojų, be PVM.; • – konfidencialūs duomenys.

Kai kurių Lietuvos įmonėse pagamintų pieno gaminių pardavimai vidaus rinkoje, t

Gaminys	Kodas pagal TD 96/16/EB	2021	2022			Pokytis, %	
		gruodis	spalis	lapkritis	gruodis	mėnesio ¹⁾	metų ²⁾
Geriamasis pienas, pasterizuotas, 2,5 % riebumo, išfasuotas po 0,9–1 l į plėvelės fasuotes	11511	998,17	1 098,83	1 112,92	1 028,82	-7,56	3,07
Kefyras, 2,5 % riebumo, 0,9–1 kg plastikiniame maišelyje	14221	449,04	485,86	531,20	449,69	-15,34	0,14
Grietinė, 30 % riebumo, 330–500 g polistireno indelyje	14231n	706,22	656,71	647,79	721,83	11,43	2,21
Jogurtas, be priedų, 200–380 g polistireno indelyje (išskyrus ekologišką jogurtą be priedų)	14211be	•	55,14	59,28	71,22	20,14	-
Sviestas, 82 % riebumo, 170–200 g pergamentiniame ar laminuotame popieriuje	231131n	553,07	390,71	594,37	741,68	24,78	34,10
Varškė, liesa be priedų, išfasuota po 180–200 g	242621	76,93	84,81	76,17	82,11	7,80	6,73
Varškės sūris, 22 % riebumo, be priedų	242611	79,77	65,45	58,51	58,53	0,03	-26,63
Gouda sūriai	24231	•	133,34	154,58	103,15	-33,27	-
Tilsit sūriai	24232	385,83	330,10	294,48	329,84	12,01	-14,51
Kietieji ilgai brandinti sūriai	2424	140,97	68,17	111,32	133,42	19,85	-5,36

¹⁾ lyginant 2022 m. gruodžio mėn. su lapkričio mėn.;

Šaltinis ŽŪDC (LŽŪMPRIŠ)

²⁾ lyginant 2022 m. gruodžio mėn. su 2021 m. gruodžio mėn.

• – konfidencialūs duomenys.

Kai kurių Lietuvos įmonėse pagamintų pieno gaminių vidutinės savaitinės pardavimo kainos¹⁾, EUR/kg

Gaminio pavadinimas	Gaminio kodas pagal Tarybos direktyvą 96/16/EB	Lietuvos rinkoje							Kitų ES valstybių ir trečiųjų šalių rinkose						
		2022		2023			pokytis, %		2022		2023			pokytis, %	
		5 sav. (01 31–02 06)	3 sav. (01 16–22)	4 sav. (01 23–29)	5 sav. (01 30–02 05)	savaitės ²⁾	metų ³⁾	5 sav. (01 31–02 06)	3 sav. (01 16–22)	4 sav. (01 23–29)	5 sav. (01 30–02 05)	savaitės ²⁾	metų ³⁾		
Sviestas, 82 proc. riebumo	luitais fasuotas	23111+23112 23113	5,98 6,50	• 7,44	6,29 •	• 7,09	- 9,08	- •	• 5,90	• 7,33	• •	• 6,96	- -	- 17,97	
Sūriai															
Gouda		24231	•	6,23	6,03	5,91	-1,99	-	4,74	6,68	5,85	4,96	-15,21	4,64	
Tilsit		24232	4,34	6,69	5,38	6,18	14,87	42,40	•	•	6,15	•	-	-	
Kietieji ilgai brandinti		2424	8,15	9,53	10,13	10,28	1,48	26,13	5,26	6,10	6,38	6,14	-3,76	16,73	

¹⁾ svertinės, gamintojų, be PVM;

Šaltinis ŽŪDC (LŽŪMPRIŠ)

²⁾ lyginant 2023 m. 5 savaitę su 4 savaitę; ³⁾ lyginant 2023 m. 5 savaitę su 2022 m. 5 savaitę

• – konfidencialūs duomenys.



Bulvių, daržovių ir vaisių rinka

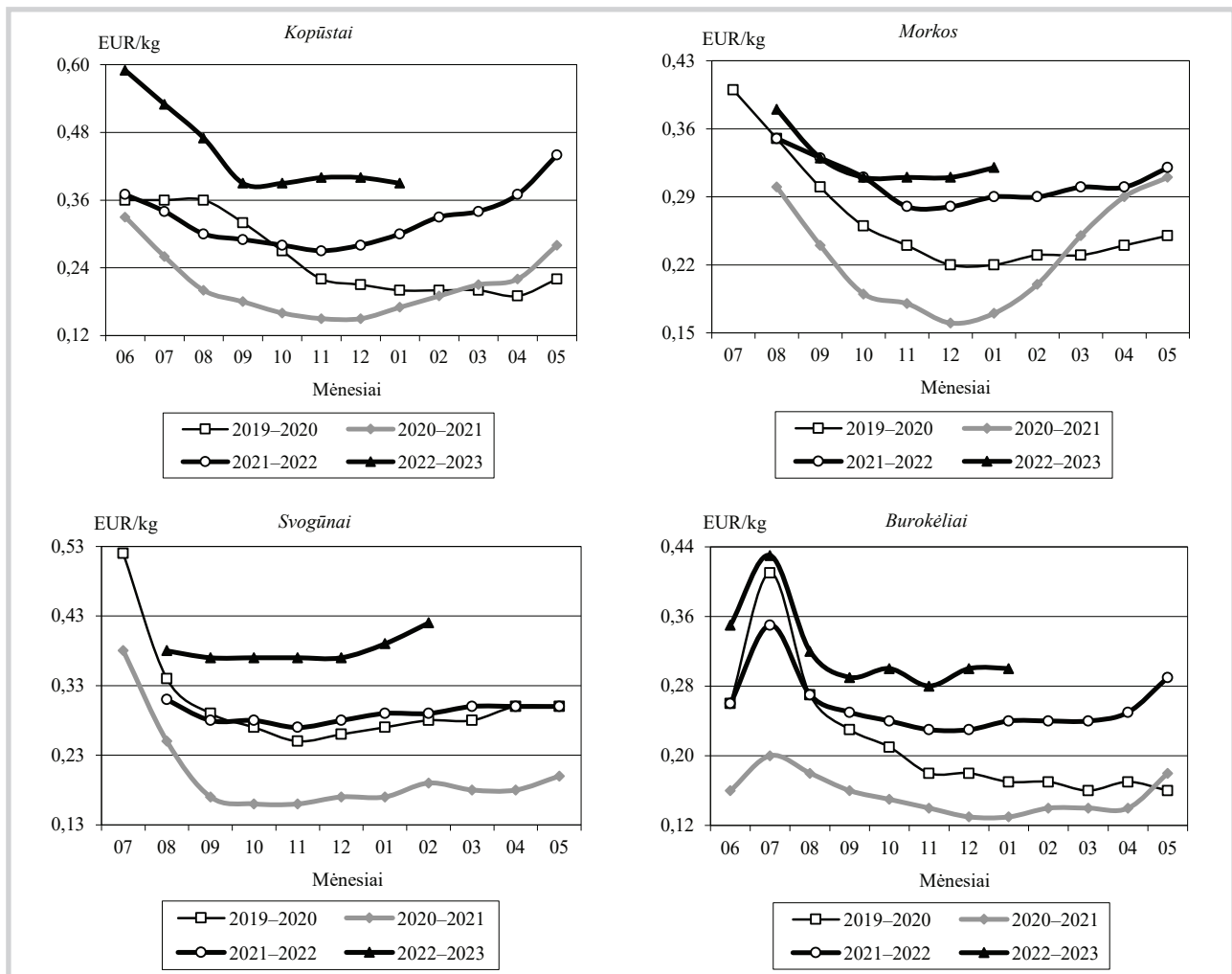
Daržovių, grybų, bulvių, vaisių ir uogų supirkimas perdirbimui iš Lietuvos augintojų 2021–2022 m.

Produkcija	2021		2022		Pokytis, ** %	
	kiekis, t	kaina,* EUR/kg	kiekis, t	kaina,* EUR/kg	kiekis, t	kaina,* EUR/kg
Baltagūžiai kopūstai	522,851	0,20	498,338	0,30	-4,69	50,00
Morkos	1 296,535	0,16	1 326,415	0,23	2,30	43,75
Burokėliai	26 362,027	0,13	25 821,376	0,15	-2,05	15,38
Agurkai	379,153	0,48	232,889	0,45	-38,58	-6,25
Česnakai	1,018	2,57	1,846	3,05	81,34	18,68
Svogūnai	1 082,377	0,25	711,061	0,36	-34,31	44,00
Salierų gumbai	-	-	4,160	0,58	-	-
Krapai	25,940	1,05	41,966	1,10	61,78	4,76
Salotos	26,409	1,32	13,885	1,47	-47,42	11,36
Kitos daržovės	36,393	0,70	14,221	1,10	-60,92	57,14
Daržovių bendras kiekis	29 732,709	x	28 666,157	x	-3,59	-
Daržovių vidutinė kaina	x	0,15	x	0,17	-	13,33
Pievagyriai	137,877	1,27	75,816	1,37	-45,01	7,87
Ankstyvosios bulvės	940,686	0,17	691,887	0,21	-26,45	23,53
Vėlyvosios bulvės	6 034,372	0,14	5 846,387	0,21	-3,12	50,00
Bulvių bendras kiekis	6 975,058	x	6 538,274	x	-6,26	-
Bulvių vidutinė kaina	x	0,14	x	0,21	-	50,00
Obuoliai	9 844,822	0,09	16 644,176	0,10	69,07	11,11
Avietės	0,869	2,58	2,824	3,93	224,97	52,33
Juodieji serbentai	641,930	1,09	893,822	1,65	39,24	51,38
Raudonieji serbentai	180,881	0,22	252,584	0,28	39,64	27,27
Aronijos	74,069	0,30	69,226	0,28	-6,54	-6,67
Šaltalankiai	152,020	1,19	57,276	0,95	-62,32	-20,17
Kiti vaisiai ir uogos	0,337	0,58	0,008	3,25	-97,63	460,34
Vaisių ir uogų bendras kiekis	10 894,928	x	17 919,916	x	64,48	-
Vaisių ir uogų vidutinė kaina	x	0,17	x	0,18	-	5,88

* vidutinė kaina be PVM; ** lyginant 2022 m. su 2021 m.

Šaltinis ŽŪDC (LŽŪMPRIS)

Daržovių vidutinės kainos (augintojų) Lietuvoje 2019–2023 m.



Šaltinis ŽŪDC (LŽŪMPRIS)



Daržovių, grybų, bulvių, vaisių ir uogų supirkimas šviežiam vartojimui iš Lietuvos augintojų 2021–2022 m.

Produkcija	2021		2022		Pokytis,** %	
	kiekis, t	kaina,* EUR/kg	kiekis, t	kaina,* EUR/kg	kiekis, t	kaina,* EUR/kg
Baltagūžiai kopūstai	10 658,623	0,26	8 963,999	0,41	-15,90	57,69
Raudongūžiai kopūstai	287,377	0,37	126,015	0,62	-56,15	67,57
Kininiai kopūstai	219,611	0,61	150,326	0,71	-31,55	16,39
Žiediniai kopūstai	6,129	0,51	13,774	1,48	124,73	190,20
Brokoliai	14,792	1,06	23,573	1,70	59,36	60,38
Morkos	9 876,318	0,27	10 774,937	0,31	9,10	14,81
Burokėliai	2 481,599	0,20	2 283,161	0,29	-8,00	45,00
Cukinijos	64,782	0,52	203,273	0,69	213,78	32,69
Moliūgai	367,700	0,42	415,392	0,48	12,97	14,29
Saldžiosios paprikos	-	-	1,155	1,45	-	-
Agurkai	11 807,904	1,46	12 839,137	1,72	8,73	17,81
Pomidorai	3 918,045	1,27	3 225,045	1,78	-17,69	40,16
Česnakai	85,300	3,81	87,800	3,59	2,93	-5,77
Svogūnai	8 626,038	0,24	8 650,100	0,35	0,28	45,83
Svogūnų laiškai	376,823	4,54	397,046	5,78	5,37	27,31
Porai	213,841	0,69	165,512	0,89	-22,60	28,99
Lapkotiniai salierai	127,353	1,09	140,294	1,30	10,16	19,27
Salierių gumbai	47,369	0,50	45,508	0,68	-3,93	36,00
Lapinės petražolės	16,639	3,94	16,279	2,95	-2,16	-25,13
Šakninės petražolės	1,475	0,90	3,090	0,98	109,49	8,89
Krapai	28,293	5,71	41,188	3,81	45,58	-33,27
Salotos	949,008	2,12	1 177,589	2,70	24,09	27,36
Juodieji ridikai	14,915	0,50	10,685	0,66	-28,36	32,00
Špinatai	29,383	4,35	43,369	5,04	47,60	15,86
Kitos daržovės	157,622	2,73	199,464	2,74	26,55	0,37
Daržovių bendras kiekis	50 376,939	x	49 997,711	x	-0,75	-
Daržovių vidutinė kaina	x	0,71	x	0,93	-	30,99
Pievagybiai	2 261,755	1,92	2 338,234	2,07	3,38	7,81
Ankstyvosios bulvės	7 988,130	0,35	8 754,817	0,43	9,60	22,86
Vėlyvosios bulvės	39 704,165	0,20	39 753,667	0,32	0,12	60,00
Bulvių bendras kiekis	47 692,300	x	48 508,484	x	1,71	-
Bulvių vidutinė kaina	x	0,23	x	0,34	-	47,83
Obuoliai	6 730,435	0,47	3 884,741	0,59	-42,28	25,53
Kriaušės	1,269	0,60	14,260	0,67	1023,72	11,67
Braškės	296,145	4,70	433,836	5,25	46,49	11,70
Avietės	0,254	3,95	0,734	6,90	188,98	74,68
Šilauogės	16,401	5,61	89,803	4,97	447,55	-11,41
Kitos uogos	9,593	1,03	9,285	1,90	-3,21	84,47
Vaisių ir uogų bendras kiekis	7 054,097	x	4 432,659	x	-37,16	-
Vaisių ir uogų vidutinė kaina	x	0,66	x	1,14	-	72,73

* vidutinė kaina be PVM; ** lyginant 2022 m. su 2021 m.

Šaltinis ŽŪDC (LŽŪMPRI)

Bulvių, daržovių ir obuolių vidutinės pardavimo kainos Lietuvos prekiniuose ūkiuose ir šiltnamiuose, EUR/kg (be PVM)*

Produkcija	Data	2022		2023				Pokytis, %					
		5 sav.		3 sav.		4 sav.		5 sav.		savaitės**		metų***	
		(01 31–02 06)	(01 16–22)	(01 16–22)	(01 23–29)	(01 23–29)	(01 30–02 05)	(01 30–02 05)	min.	maks.	min.	maks.	
Bulvės		0,19	0,35	0,26	0,40	0,28	0,40	0,28	0,40	0,00	0,00	47,37	14,29
Morkos neplautos		0,20	0,40	0,22	0,40	0,22	0,40	0,24	0,40	9,09	0,00	20,00	0,00
Morkos plautos		0,23	0,35	0,32	0,40	0,32	0,42	0,35	0,45	9,38	7,14	52,17	28,57
Morkos skustos		0,45	0,50	0,55	0,60	0,55	0,60	0,55	0,60	0,00	0,00	22,22	20,00
Baltagūžiai kopūstai		0,26	0,38	0,30	0,46	0,32	0,46	0,32	0,46	0,00	0,00	23,08	21,05
Raudongūžiai kopūstai		0,40	0,62	0,45	0,75	0,45	0,75	0,45	0,75	0,00	0,00	12,50	20,97
Kininiai kopūstai		0,65	0,85	0,50	0,78	0,50	0,78	0,50	0,76	0,00	-2,56	-23,08	-10,59
Burokėliai		0,18	0,30	0,25	0,35	0,25	0,35	0,22	0,34	-12,00	-2,86	22,22	13,33
Svogūnai		0,24	0,34	0,38	0,46	0,38	0,46	0,43	0,53	13,16	15,22	79,17	55,88
Svogūnų laiškai		3,50	6,00	3,80	7,60	3,80	7,60	3,80	7,60	0,00	0,00	8,57	26,67
Salotos, vnt.		0,45	0,45	0,50	0,55	0,50	0,55	0,50	0,55	0,00	0,00	11,11	22,22
Prieskoninės žolelės, vnt.		0,95	1,00	1,00	1,00	1,00	1,00	1,00	1,00	0,00	0,00	5,26	0,00
Ilgavaisiai agurkai		1,90	2,00	2,80	3,00	3,00	3,00	3,00	3,30	0,00	10,00	57,89	65,00
Rauginti kopūstai		0,90	1,30	0,95	1,35	0,95	1,35	0,95	1,35	0,00	0,00	5,56	3,85
Rauginti agurkai		1,60	1,80	1,70	1,90	1,70	1,90	1,70	1,90	0,00	0,00	6,25	5,56
Obuoliai		0,50	0,62	0,45	0,69	0,45	0,69	0,43	0,69	-4,44	0,00	-14,00	11,29

* bulvių ir daržovių kainų skirtumą lemia kokybė, prekinis paruošimas, pateikiamos produkcijos dydžiai, kiekiai ir veislės, transporto išlaidos

** lyginant 2023 m. 5 savaitę su 4 savaitę; *** lyginant 2023 m. 5 savaitę su 2022 m. 5 savaitę

Šaltinis ŽŪDC (LŽŪMPRI)

Ekologiškų produktų rinka

Ekologiškai užaugintų galvijų skerdimų skaičius Lietuvoje 2022 m. padidėjo. 2022 m., palyginti su 2021 m., sertifikuotose įmonėse ir ūkiuose buvo paskersta 15,48 proc. daugiau ekologiškai užaugintų galvijų (8 048 vnt.) ir pagaminta 17,36 proc. daugiau galvijienos skerdenų (2 465,74 t). Palyginti su 2020 m., skerdimų skaičius padidėjo 43,97 proc. Paskerstų supirktų, savų užaugintų ir atliekant skerdimo paslaugą galvijų vidutinis skerdenos svoris analizuojamu laikotarpiu sudarė 306,38 kg ir buvo 1,63 proc. didesnis nei 2021 m. Praėjusiais metais paskerstų ekologiškai užaugintų galvijų skaičius sudarė 5,38 proc. visų paskerstų galvijų Lietuvoje.

2022 m. vidutinė ekologiškai užaugintų galvijų supirkimo gyvojo svorio kaina, palyginti su 2021 m.,

padidėjo 33,00 proc. ir sudarė 192,62 EUR/100 kg (be PVM). Analizuojamu laikotarpiu vidutinė ekologiškai užaugintų galvijų supirkimo gyvojo svorio kaina buvo 9,07 proc. didesnė nei įprastinių galvijų. Vidutinė ekologiškai užaugintų galvijų supirkimo pagal skerdenas kaina 2022 m., palyginti su 2021 m., padidėjo 34,43 proc. ir sudarė 388,32 EUR/100 kg (be PVM). Tai 18,31 proc. didesnė supirkimo pagal skerdenas kaina nei įprastinių galvijų.

Ekologiškų daržovių supirkimas 2022 m. IV ketvirtį padidėjo. Ekologiškų burokėlių supirkimas 2022 m. IV ketvirtį, palyginti su 2021 m. IV ketvirčiu, padidėjo 76,96 proc., svogūnų – 53,33 proc., baltagūžių kopūstų – 25,17 proc., morkų – 12,64 proc., bulvių – 1,00 proc. Analizuojamu

Paskerstų ekologiškai užaugintų galvijų skaičius, skerdenos svoris ir vidutinės supirkimo kainos Lietuvos įmonėse

	Mat. vnt.	2021		2022		Pokytis, %	
		gruodis	spalis	lapkritis	gruodis	mėnesio*	metų**
Paskerstų galvijų skaičius	vnt.	614	736	835	529	-36,65	-13,84
Vidutinis galvijų skerdenos svoris	kg	301,41	298,40	292,19	291,89	-0,10	-3,16
Vidutinė supirkimo gyvojo svorio kaina	EUR/100 kg	157,13	181,81	177,83	•	-	-
	(be PVM)	307,68	371,49	376,48	•	-	-

* lyginant 2022 m. gruodžio mėn. su lapkričio mėn.; ** lyginant 2022 m. gruodžio mėn. su 2021 m. gruodžio mėn.

Šaltinis ŽŪDC (LŽŪMPRIS)

Ekologiškų maisto produktų vidutinės mažmeninės kainos Lietuvos prekybos tinklų parduotuvėse, EUR/mat. vnt.

Produktas	Mata- vimo vnt.	Vidutinė svertinė kaina, EUR/mat. vnt.			Pokytis, %			
		2022		2023	mėnesio*	metų**		
		sausis	gruodis	sausis				
Geriamasis pienas	2,5 % riebumo, pasterizuotas, be priedų (kvapiųjų medžiagų, Ca, vitaminų ir pan.)	0,9–1 l PET butelyje	1 l	1,75	2,12	2,13	0,47	21,71
Grietinė	25–30 % riebumo	300–400 g polistireno indelyje	1 kg	6,46	9,01	8,83	-2,00	36,69
Jogurtas	natūralus, išskyrus geriamąjį dietinį su priedais	300–380 g polistireno indelyje	1 kg	4,36	6,48	6,49	0,15	48,85
			1 kg	4,80	6,56	6,56	0,00	36,67
Varškės sūris	13 % riebumo, be priedų (džiovintų vaisių ir kt.)	fasuotas	1 kg	10,27	17,25	17,87	3,59	74,00
Varškė	9 % riebumo, be priedų	250–400 g laminuotame popieriniame arba plastikiniame maišelyje	1 kg	6,47	9,59	9,61	0,21	48,53
Vištų kiaušiniai	L kategorijos	įpakuoti į popierines	10 vnt.	3,89	4,49	4,49	0,00	15,42
	M kategorijos	arba plastikines pakuotes	10 vnt.	3,67	4,67	4,78	2,36	30,25
Miltai	kvietiniai	lietuviški	1 kg	1,37	2,39	2,39	0,00	74,45
	ruginiai		1 kg	1,44	2,08	2,09	0,48	45,14
Duona	tamsi, be priedų	lietuviška	1 kg	3,48	4,22	4,23	0,24	21,55
	šviesi, be priedų		1 kg	3,22	-	-	-	-
Aliejus	rapsų, maistinis	importuotas	1 l	6,52	7,30	7,52	3,01	15,34
Makaronai	spagečiai, plonieji, forminiai ir kiti	lietuviški, importuoti	1 kg	2,23	-	-	-	-
			1 kg	3,11	3,87	3,88	0,26	24,76
Grikių kruopos	neskaldytos	lietuviškos, importuotos	1 kg	4,56	6,16	6,12	-0,65	34,21
			1 kg	5,52	6,84	6,90	0,88	25,00
Bulvės	lietuviškos, II klasės	neplautos	1 kg	1,26	1,34	1,32	-1,49	4,76
		plautos	1 kg	1,28	1,42	1,42	0,00	10,94
Burokėliai	lietuviški	fasuoti	1 kg	1,47	1,43	1,51	5,59	2,72
Morkos	lietuviškos, importuotos	plautos	1 kg	1,39	1,40	1,48	5,71	6,47
			1 kg	•	•	-	-	-
Baltagūžiai kopūstai	lietuviški	fasuoti	1 kg	1,29	1,55	1,59	2,58	23,26
Geltonieji svogūnai	lietuviški	fasuoti	1 kg	1,92	1,74	1,56	-10,34	-18,75
	importuoti		1 kg	•	•	•	-	-
Bananai		fasuoti	1 kg	1,99	2,05	2,05	0,00	3,02

* lyginant 2023 m. sausio mėn. su 2022 m. gruodžio mėn.; ** lyginant 2023 m. sausio mėn. su 2022 m. sausio mėn.; • – konfidencialūs duomenys
Pastaba. Kainos registruojamos Vilniaus, Kauno, Klaipėdos, Panevėžio, Šiaulių, Alytaus ir Marijampolės miestų „Maxima“, „Iki“, „Rimi“, „Norfa“ ir „Lidl“ prekybos tinklų parduotuvėse.

Šaltinis ŽŪDC (LŽŪMPRIS)

laikotarpiu ekologiškų bulvių supirkimo šviežiam vartojimui kaina sumažėjo 22,73 proc., svogūnų – 17,50 proc., burokėlių – 15,38 proc., o baltagūžių kopūstų padidėjo 19,48 proc., morkų – 57,14 proc. 2022 m. IV ketvirtį ekologiškų bulvių supirkimo šviežiam vartojimui kaina sudarė 0,34 EUR/kg, baltagūžių kopūstų – 0,92 EUR/kg, burokėlių –

0,33 EUR/kg, morkų – 0,66 EUR/kg, svogūnų – 0,66 EUR/kg. Ekologiškų bulvių supirkimo šviežiam vartojimui kaina praėjusių metų IV ketvirtį nesiskyrė nuo įprastinių bulvių, burokėlių buvo didesnė nei įprastinių burokėlių 13,79 proc., svogūnų – 73,68 proc., o morkų ir baltagūžių kopūstų – daugiau nei du kartus.

Šaltinis ŽŪDC (LŽŪMPRIS)

Žalio natūralaus riebumo ekologiško pieno supirkimas iš Lietuvos pieno gamintojų

	2021		2022						Pokytis, %			
	gruodis		spalis		lapkritis		gruodis		mėnesio**		metų***	
	kiekis, t	kaina*, EUR/t	kiekis, t	kaina*, EUR/t	kiekis, t	kaina*, EUR/t	kiekis, t	kaina*, EUR/t	kiekio	kainos	kiekio	kainos
Supirkta pieno	3 195,47	462,77	3 045,69	616,34	3 003,59	611,11	2 853,06	565,47	-5,01	-7,47	-10,72	22,19

* vidutinė svertinė Lietuvos ekologiško pieno gamintojams mokama kaina (be PVM)

Šaltinis ŽŪDC (LŽŪMPRIS)

** lyginant 2022 m. gruodžio mėn. su lapkričio mėn.; *** lyginant 2022 m. gruodžio mėn. su 2021 m. gruodžio mėn.

Kai kurių ekologiškų pieno gaminių gamyba Lietuvos pieno perdirbimo įmonėse, kg

Gaminių pavadinimas	2021		2022		Pokytis, %	
	gruodis	spalis	lapkritis	gruodis	mėnesio*	metų**
Geriamasis pienas	316 489	●	●	●	-	-
Jogurtas (be priedų)	85 482	●	●	●	-	-
Rūgpienis ir kiti rūgštieji gėrimai	24 128	●	●	●	-	-
Grietinė	13 407	13 330	18 033	10 444	-42,08	-22,10
Švieži (nebrandinti arba nekonservuoti) sūriai	14 155	14 294	13 096	13 956	6,57	-1,41
Varškė	64 351	52 117	49 010	43 210	-11,83	-32,85

* lyginant 2022 m. gruodžio mėn. su lapkričio mėn.; ** lyginant 2022 m. gruodžio mėn. su 2021 m. gruodžio mėn.

Šaltinis ŽŪDC (LŽŪMPRIS)

● – konfidencialūs duomenys

Kai kurių Lietuvos įmonėse pagamintų ekologiškų pieno gaminių pardavimai vidaus rinkoje, kg

Gaminių pavadinimas	2021		2022		Pokytis, %	
	gruodis	spalis	lapkritis	gruodis	mėnesio*	metų**
Geriamasis pienas	302 043	●	●	●	-	-
Jogurtas (be priedų)	83 314	●	●	●	-	-
Rūgpienis ir kiti rūgštieji gėrimai	23 099	●	●	●	-	-
Grietinė	13 229	12 872	13 732	13 776	0,32	4,13
Švieži (nebrandinti arba nekonservuoti) sūriai	13 390	13 822	12 911	14 056	8,87	4,97
Varškė	62 535	47 995	50 586	41 573	-17,82	-33,52

* lyginant 2022 m. gruodžio mėn. su lapkričio mėn.; ** lyginant 2022 m. gruodžio mėn. su 2021 m. gruodžio mėn.

Šaltinis ŽŪDC (LŽŪMPRIS)

● – konfidencialūs duomenys

Kai kurių Lietuvos įmonėse pagamintų ekologiškų pieno gaminių vidutinės pardavimo kainos* vidaus rinkoje, EUR/kg

Gaminių pavadinimas	2021		2022		Pokytis, %	
	gruodis	spalis	lapkritis	gruodis	mėnesio**	metų***
Geriamasis pienas	0,73	●	●	●	-	-
Jogurtas (be priedų)	2,25	●	●	●	-	-
Rūgpienis ir kiti rūgštieji gėrimai	0,91	●	●	●	-	-
Grietinė	3,36	4,57	4,73	4,72	-0,21	40,48
Švieži (nebrandinti arba nekonservuoti) sūriai	5,72	7,70	7,98	8,02	0,50	40,21
Varškė	3,80	5,28	5,34	5,53	3,56	45,53

* kainos svertinės, gamintojų, be PVM; ** lyginant 2022 m. gruodžio mėn. su lapkričio mėn.; *** lyginant 2022 m. gruodžio mėn. su 2021 m. gruodžio mėn.

Šaltinis ŽŪDC (LŽŪMPRIS)

● – konfidencialūs duomenys

Ekologiškų grūdų supirkimo iš augintojų kainos Vokietijoje, EUR/t (be PVM)

Grūdai	2022		2023		Pokytis, %	
	sausis	gruodis	sausis	gruodis	mėnesio*	metų**
Kviečiai	maistiniai	445,11	539,00	504,37	-6,42	13,31
	pašariniai	398,97	455,66	438,93	-3,67	10,02
Rugiai	maistiniai	382,45	430,38	460,54	7,01	20,42
	pašariniai	331,25	372,00	387,40	4,14	16,95
Avižos	maistinės	357,56	415,00	422,70	1,86	18,22
	pašarinės	316,66	352,29	353,43	0,32	11,61
Miežiai	pašariniai	408,83	436,47	425,96	-2,41	4,19
Kvietrugiai	pašariniai	365,79	427,27	422,00	-1,23	15,37
Kukurūzai	pašariniai	414,59	508,11	491,89	-3,19	18,64
Žirniai		553,89	655,89	638,33	-2,68	15,24
Pupos		546,78	659,45	674,53	2,29	23,36

* lyginant 2023 m. sausio mėn. su 2022 m. gruodžio mėn.; ** lyginant 2023 m. sausio mėn. su 2022 m. sausio mėn.

Šaltinis AMI

Ekologiškų grūdų ir rapsų supirkimo iš augintojų kiekiai Lietuvoje, t

	2021		2022		Pokytis, %	
	gruodis	spalis	lapkritis	gruodis	mėnesio*	metų**
Kviečiai	2 343,59	7 906,49	5 035,31	4 904,32	-2,60	109,26
I klasė	•	583,23	326,98	•	-	-
II klasė	•	215,46	•	•	-	-
III klasė	•	673,88	•	•	-	-
IV klasė	1 091,14	6 391,64	3 346,14	3 962,93	18,43	263,19
spelta	•	•	553,11	285,60	-48,36	-
Rugiai	592,20	859,90	668,78	261,91	-60,84	-55,77
Miežiai	-	117,60	•	-	-	-
Avižos	2 418,05	2 314,57	2 060,27	1 688,67	-18,04	-30,16
Grikiiai	592,92	984,88	555,32	256,24	-53,86	-56,78
Kvietrugiai	289,52	206,77	•	201,26	-	-30,48
Žirniai	317,84	1 260,28	689,93	231,91	-66,39	-27,04
Pupos	307,47	237,03	1 442,35	283,36	-80,35	-7,84
Lubiniai	141,26	188,71	373,77	167,71	-55,13	18,72
Rapsai	93,99	•	69,99	-	-	-

* lyginant 2022 m. gruodžio mėn. su lapkričio mėn.; ** lyginant 2022 m. gruodžio mėn. su 2021 m. gruodžio mėn. Šaltinis ŽŪDC (LŽŪMPRIS)
 • – konfidencialūs duomenys

Ekologiškų grūdų ir rapsų supirkimo kainos (iš augintojų ir kitų vidaus rinkos ūkio subjektų) Lietuvoje, EUR/t (be PVM)

	2021		2022				Pokytis, %					
	gruodis		spalis		lapkritis		gruodis		mėnesio***		metų****	
	be NP*	su NP**	be NP*	su NP**	be NP*	su NP**	be NP*	su NP**	be NP*	su NP**	be NP*	su NP**
Kviečiai	313,76	313,76	390,20	395,19	408,84	408,84	390,64	390,64	-4,45	-4,45	24,50	24,50
I klasė	333,56	333,56	330,75	330,75	377,31	377,31	•	•	-	-	-	-
II klasė	•	•	446,06	446,06	•	•	•	•	-	-	-	-
III klasė	•	•	380,14	380,14	•	•	•	•	-	-	-	-
IV klasė	289,64	289,64	388,31	395,04	401,31	401,31	400,39	400,39	-0,23	-0,23	38,24	38,24
spelta	•	•	•	•	281,93	281,93	219,19	219,19	-22,25	-22,25	-	-
Rugiai	253,33	253,33	311,15	311,15	266,56	266,56	306,58	306,58	15,01	15,01	21,02	21,02
I klasė	276,16	276,16	291,17	291,17	•	•	-	-	-	-	-	-
II klasė	223,25	223,25	317,33	317,33	274,10	274,10	306,58	306,58	11,85	11,85	37,33	37,33
Miežiai	•	•	379,71	379,71	•	•	•	•	-	-	-	-
Avižos	216,89	216,89	304,34	304,34	294,84	294,84	279,49	279,25	-5,21	-5,29	28,86	28,75
Grikiiai	1 167,03	1 167,03	903,98	893,32	754,50	752,77	750,90	750,37	-0,48	-0,32	-35,66	-35,70
Kvietrugiai	224,87	224,87	328,70	328,70	•	•	321,91	321,01	-	-	43,15	42,75
Žirniai	437,63	437,63	555,27	555,27	547,68	547,68	612,12	612,12	11,77	11,77	39,87	39,87
Pupos	396,17	396,17	599,01	599,01	615,63	615,63	624,37	624,37	1,42	1,42	57,60	57,60
Lubiniai	445,82	445,82	589,20	589,20	602,30	602,30	606,38	606,38	0,68	0,68	36,01	36,01
Rapsai	815,78	815,78	•	•	808,54	808,54	-	-	-	-	-	-

* kaina be nuoskaitų (prieš valymą ir džiovinimą) ir priemokų; ** kaina su nuoskaitomis (po valymo ir džiovinimo) ir priemokomis;
 *** lyginant 2022 m. gruodžio mėn. su lapkričio mėn.; **** lyginant 2022 m. gruodžio mėn. su 2021 m. gruodžio mėn. Šaltinis ŽŪDC (LŽŪMPRIS)
 • – konfidencialūs duomenys

Ekologiškų grūdų ir rapsų eksportas iš Lietuvos

	Kiekis, t			Pokytis, %		Kaina, EUR/t (be PVM)			Pokytis, %	
	2021	2022		mėnesio*	metų**	2021		mėnesio*	metų**	
	gruodis	lapkritis***	gruodis			gruodis	lapkritis***			gruodis
Kviečiai	5 572,43	13 272,04	7 089,45	-46,58	27,22	336,25	463,06	437,47	-5,53	30,10
I klasė	•	631,72	695,12	10,04	-	•	452,67	416,23	-8,05	-
II klasė	3 295,13	•	1 108,22	-	-66,37	341,50	•	449,47	-	31,62
III klasė	•	•	•	-	-	•	•	•	-	-
IV klasė	1 408,45	6 672,49	•	-	-	271,98	421,40	•	-	-
spelta	418,00	•	165,32	-	-60,45	470,33	•	323,36	-	-31,25
Rugiai	649,34	630,22	754,14	19,66	16,14	297,19	310,11	400,18	29,05	34,65
Avižos	2 887,11	2 066,11	1 456,11	-29,52	-49,57	265,99	383,13	372,73	-2,71	40,13
Grikiiai	272,17	320,66	190,96	-40,45	-29,84	1 213,61	1 014,06	891,29	-12,11	-26,56
Kvietrugiai	289,52	•	•	-	-	308,71	•	•	-	-
Žirniai	559,34	803,31	6 548,09	715,14	1 070,68	441,50	617,14	637,81	3,35	44,47
Pupos	1 075,12	3 020,31	1 083,41	-64,13	0,77	388,97	651,56	627,26	-3,73	61,26
Lubiniai	170,52	449,43	168,80	-62,44	-1,01	469,95	696,19	695,69	-0,07	48,03
Rapsai	159,37	364,87	•	-	-	866,84	968,67	•	-	-

* lyginant 2022 m. gruodžio mėn. su lapkričio mėn.; ** lyginant 2022 m. gruodžio mėn. su 2021 m. gruodžio mėn. Šaltinis ŽŪDC (LŽŪMPRIS)
 *** patikslinti duomenys; • – konfidencialūs duomenys



Maisto produktų mažmeninė rinka

Pieno produktų vidutinės mažmeninės kainos Lietuvos didžiųjų prekybos tinklų (DPT) parduotuvėse*
2022–2023 m. 6 sav. (2022 02 11–2023 02 10)

Produktas				Matavimo vnt.	Vidutinė svertinė kaina, EUR/mat. vnt.				Pokytis, %			
					2022		2023		savaitės savaitės **	mėnesio mėnesio ***	metų metų ****	
					6 sav.	2 sav.	5 sav.	6 sav.				
Geriamasis pienas	pasterizuotas, be priedų (kvapiųjų medžiagų, Ca, vitaminų ir pan.), 0,9–1 l pakuotėje	2,5 % riebumo	tetrapake	1 l	be akcijų	1,19	1,60	1,59	1,56	-1,89	-2,50	31,09
			<i>DPT privačių prekės ženklų</i>	1 l	<i>akcinė</i>	0,94	1,32	1,39	-	-	-	-
		plastikiniame maišelyje	1 l	be akcijų	0,99	1,32	1,32	1,32	0,00	0,00	33,33	
			<i>DPT privačių prekės ženklų</i>	1 l	be akcijų	0,54	0,82	0,82	0,82	0,00	0,00	51,85
	3,5 % riebumo	tetrapake	1 l	be akcijų	1,29	1,71	1,70	1,68	-1,18	-1,75	30,23	
			<i>akcinė</i>	-	1,29	1,41	1,40	-0,71	8,53	-		
		plastikiniame maišelyje	1 l	be akcijų	1,07	1,37	1,39	1,39	0,00	1,46	29,91	
			<i>DPT privačių prekės ženklų</i>	1 l	be akcijų	1,17	1,59	1,59	1,59	0,00	0,00	35,90
Kefyras	2,5 % riebumo, 0,9–1 kg pakuotėje	plastikiniame maišelyje	1 kg	be akcijų	1,21	1,61	1,61	1,61	0,00	0,00	33,06	
			<i>DPT privačių prekės ženklų</i>	1 kg	be akcijų	0,65	0,94	0,93	0,93	0,00	-1,06	43,08
		tetrapake	1 kg	be akcijų	1,36	1,84	1,83	1,82	-0,55	-1,09	33,82	
			<i>akcinė</i>	1,17	1,57	1,54	1,51	-1,95	-3,82	29,06		
	330–500 g polistireno indelyje	10–15 % riebumo	1 kg	be akcijų	1,00	1,40	1,40	1,40	0,00	0,00	40,00	
				<i>akcinė</i>	0,99	-	1,10	1,01	-8,18	-	2,02	
		30 % riebumo	1 kg	be akcijų	4,88	6,87	6,83	6,82	-0,15	-0,73	39,75	
				<i>akcinė</i>	4,37	5,43	5,38	6,25	16,17	15,10	43,02	
Grietinė	10–15 % riebumo	330–500 g polistireno indelyje	1 kg	be akcijų	3,35	4,60	4,55	4,54	-0,22	-1,30	35,52	
				<i>DPT privačių prekės ženklų</i>	3,55	4,99	5,02	5,02	0,00	0,60	41,41	
		1 kg	be akcijų	-	4,03	4,12	4,16	0,97	3,23	-		
			<i>akcinė</i>	2,35	3,16	3,18	3,18	0,00	0,63	35,32		
	22 % riebumo	supakuotas	1 kg	be akcijų	7,32	14,99	14,99	14,98	-0,07	-0,07	104,64	
				<i>DPT privačių prekės ženklų</i>	6,10	8,00	8,01	8,03	0,25	0,38	31,64	
		13–15 % riebumo	1 kg	be akcijų	6,75	12,97	12,86	12,91	0,39	-0,46	91,26	
				<i>DPT privačių prekės ženklų</i>	4,85	6,81	6,86	6,99	1,90	2,64	44,12	
Jogurtas	natūralus	200–380 g polistireno indelyje	1 kg	be akcijų	3,03	4,03	4,03	4,03	0,00	0,00	33,00	
				<i>DPT privačių prekės ženklų</i>	1,58	2,15	2,17	2,17	0,00	0,93	37,34	
	su priedais	išskyrus geriamąjį dietinį	1 kg	be akcijų	3,64	4,72	4,72	4,71	-0,21	-0,21	29,40	
				<i>akcinė</i>	2,54	3,06	3,92	4,22	7,65	37,91	66,14	
			1 kg	be akcijų	2,41	2,95	3,03	3,03	0,00	2,71	25,73	
				<i>DPT privačių prekės ženklų</i>	12,10	15,82	15,44	15,30	-0,91	-3,29	26,45	
Sviestas	82 % riebumo	170–200 g pergamentiniame arba laminuotame popieriuje	1 kg	be akcijų	8,09	10,77	11,07	10,84	-2,08	0,65	33,99	
				<i>akcinė</i>	-	7,98	9,60	8,71	-9,27	9,15	-	

lentelės tęsinys 30 psl.



Produktas				Matavimo vnt.	Vidutinė svartinė kaina, EUR/mat. vnt.				Pokytis, %				
					2022	2023			savaitės **	mėnesio ***	metų ****		
						6 sav.	2 sav.	5 sav.				6 sav.	
Tepusis riebalų mišinys	ne daugiau kaip 15 % augalinių riebalų	170–200 g pergamentiniame arba laminuotame popieriuje		1 kg	be akcijų	9,58	13,97	13,63	13,58	-0,37	-2,79	41,75	
					akcinė	7,13	11,29	-	9,95	-	-11,87	39,55	
Saldintas sutirštintas pienas	8 % riebumo	380–400 g skardinėje pakuotėje		1 kg	be akcijų	4,71	6,28	6,63	6,70	1,06	6,69	42,25	
					DPT privačių prekės ženklų	1 kg	be akcijų	3,12	4,38	4,63	4,65	0,43	6,16
Varškė	be priedų	9 % riebumo	180–200 g laminuotame popieriuje arba plastikiniame maišelyje	1 kg	be akcijų	5,35	7,27	7,26	7,26	0,00	-0,14	35,70	
					akcinė	4,26	5,71	5,90	5,13	-13,05	-10,16	20,42	
					DPT privačių prekės ženklų	1 kg	be akcijų	3,67	5,14	5,11	5,13	0,39	-0,19
		liesa	1 kg	be akcijų	4,94	6,47	6,47	6,45	-0,31	-0,31	30,57		
				akcinė	4,25	4,98	4,11	4,71	14,60	-5,42	10,82		
				DPT privačių prekės ženklų	1 kg	be akcijų	3,28	4,63	4,64	4,62	-0,43	-0,22	40,85
Fermen-tinis sūris	Gouda, nesupjaustytas riekelėmis	supakuotas	1 kg	be akcijų	8,92	12,92	11,87	11,73	-1,18	-9,21	31,50		
				akcinė	6,46	9,25	-	10,31	-	11,46	59,60		
				DPT privačių prekės ženklų	1 kg	be akcijų	7,21	9,82	9,82	9,87	0,51	0,51	36,89
				Kietasis, nesupjaustytas riekelėmis	1 kg	be akcijų	14,61	19,14	19,24	19,23	-0,05	0,47	31,62
						akcinė	-	16,54	15,54	15,54	0,00	-6,05	-
				Tilsit, nesupjaustytas riekelėmis	1 kg	be akcijų	9,35	12,77	12,60	12,53	-0,56	-1,88	34,01
DPT privačių prekės ženklų	1 kg	be akcijų	7,54			9,33	9,26	9,26	0,00	-0,75	22,81		

Mėsos produktų vidutinės mažmeninės kainos Lietuvos didžiųjų prekybos tinklų (DPT) parduotuvėse* 2022–2023 m. 6 sav. (2022 02 11–2023 02 10)

Produktas				Matavimo vnt.	Vidutinė svartinė kaina, EUR/mat. vnt.				Pokytis, %					
					2022	2023			savaitės **	mėnesio ***	metų ****			
						6 sav.	2 sav.	5 sav.				6 sav.		
Kiauliena	šviežia, atšaldyta	supakuota arba nesupakuota	1 kg	be akcijų	3,47	4,03	4,04	4,02	-0,50	-0,25	15,85			
				be akcijų	3,52	4,67	4,65	4,64	-0,22	-0,64	31,82			
				be akcijų	5,71	6,16	6,17	6,17	0,00	0,16	8,06			
				be akcijų	5,90	6,06	6,12	6,12	0,00	0,99	3,73			
				be akcijų	4,46	4,99	4,99	4,99	0,00	0,00	11,88			
				be akcijų	2,96	4,09	4,08	4,04	-0,98	-1,22	36,49			
Galvijiena	šviežia, atšaldyta	supakuota arba nesupakuota	1 kg	be akcijų	6,87	-	7,99	7,99	0,00	-	16,30			
				be akcijų	6,81	9,33	9,32	9,38	0,64	0,54	37,74			
				be akcijų	9,61	10,12	10,51	10,96	4,28	8,30	14,05			
Dešra	kiaulienos ir (arba) jautienos, ir (arba) vištienos, aukščiausios rūšies	virtos dešrelės	supakuotos	1 kg	be akcijų	6,49	8,27	8,26	8,38	1,45	1,33	29,12		
					akcinė	-	8,11	4,80	4,84	0,83	-40,32	-		
					DPT privačių prekės ženklų	1 kg	be akcijų	3,36	4,62	4,62	4,70	1,73	1,73	39,88
					akcinė	-	2,76	4,29	-	-	-	-		
		virtos dešros	supakuotos	1 kg	be akcijų	5,72	7,94	7,82	7,82	0,00	-1,51	36,71		
					akcinė	4,43	5,47	7,21	5,83	-19,14	6,58	31,60		
					DPT privačių prekės ženklų	1 kg	be akcijų	2,95	3,62	3,56	3,46	-2,81	-4,42	17,29
					be akcijų	13,26	18,59	18,41	18,41	0,00	-0,97	38,84		
		šaltai rūkyta	supakuota	1 kg	be akcijų	6,12	11,99	-	14,97	-	24,85	144,61		
					akcinė	8,77	11,74	11,75	11,79	0,34	0,43	34,44		
					DPT privačių prekės ženklų	1 kg	be akcijų	8,54	-	-	8,54	-	-	0,00
					akcinė	9,22	12,27	12,22	12,22	0,00	-0,41	32,54		
karštai rūkyta	supakuota	1 kg	be akcijų	5,59	8,42	6,14	6,42	4,56	-23,75	14,85				
			akcinė	4,26	5,47	5,42	5,42	0,00	-0,91	27,23				
Mėsos konservai	troškinta kiauliena	230–325 g skardinėje pakuotėje	1 kg	be akcijų	6,11	9,57	9,63	9,63	0,00	0,63	57,61			
				be akcijų	7,65	13,62	13,71	13,71	0,00	0,66	79,22			



**Grūdų produktų vidutinės mažmeninės kainos Lietuvos didžiųjų prekybos tinklų (DPT) parduotuvėse*
2022–2023 m. 6 sav. (2022 02 11–2023 02 10)**

Produktas			Matavimo vnt.		Vidutinė svertinė kaina, EUR/mat. vnt.				Pokytis, %					
					2022	2023			savaitės**	mėnesio***	metų****			
						6 sav.	2 sav.	5 sav.				6 sav.		
Kvietiniai miltai	ekstra rūšies (405 B–F)	0,9–1 kg popierinėje pakuotėje		1 kg	be akcijų	1,07	1,76	1,76	1,76	0,00	0,00	64,49		
			<i>DPT privačių prekės ženklų</i>	1 kg	be akcijų	1,07	1,37	1,37	1,37	0,00	0,00	28,04		
		1,75–2,2 kg popierinėje pakuotėje		1 kg	be akcijų	1,00	1,61	1,61	1,61	0,00	0,00	61,00		
			<i>akcinė</i>				-	0,97	1,11	1,00	-9,91	3,09	-	
		<i>DPT privačių prekės ženklų</i>	1 kg	be akcijų	0,79	1,00	1,05	1,05	0,00	5,00	32,91			
		aukščiausios rūšies (550 B–F)	0,9–1 kg popierinėje pakuotėje		1 kg	be akcijų	1,07	1,37	1,37	1,36	-0,73	-0,73	27,10	
	<i>akcinė</i>					-	-	1,00	1,01	1,00	-	-		
	<i>DPT privačių prekės ženklų</i>		1 kg	be akcijų	0,59	0,80	0,80	0,80	0,00	0,00	35,59			
	1,75–2,2 kg popierinėje pakuotėje			1 kg	be akcijų	0,88	1,15	1,15	1,15	0,00	0,00	30,68		
			<i>akcinė</i>			-	-	0,73	0,82	12,33	-	-		
	<i>DPT privačių prekės ženklų</i>		1 kg	be akcijų	0,64	0,76	0,79	0,79	0,00	3,95	23,44			
	Duona	tamsi	be specialių priedų (džiovintų vaisių, riešutų ir kt.)	popierinėje arba plastikinėje pakuotėje	1 kg	be akcijų	2,23	3,25	3,27	3,27	0,00	0,62	46,64	
<i>akcinė</i>							2,03	2,27	2,04	2,20	7,84	-3,08	8,37	
<i>DPT privačių prekės ženklų</i>					1 kg	be akcijų	0,87	1,60	1,60	1,60	0,00	0,00	83,91	
<i>akcinė</i>							0,74	-	1,45	-	-	-	-	
šviesi		1 kg			be akcijų	1,67	2,44	2,46	2,46	0,00	0,82	47,31		
					<i>akcinė</i>		1,35	1,56	1,69	1,78	5,33	14,10	31,85	
		<i>DPT privačių prekės ženklų</i>			1 kg	be akcijų	0,96	1,58	1,57	1,56	-0,64	-1,27	62,50	
		batonas			1 kg	be akcijų	1,96	2,84	2,90	2,94	1,38	3,52	50,00	
<i>akcinė</i>							1,55	2,58	1,95	2,70	38,46	4,65	74,19	
<i>DPT privačių prekės ženklų</i>					1 kg	be akcijų	0,93	1,28	1,26	1,27	0,79	-0,78	36,56	
Ryžiai					be specialių priedų, plikyti	popierinėje arba plastikinėje pakuotėje	1 kg	be akcijų	2,35	2,93	2,92	2,92	0,00	-0,34
		<i>DPT privačių prekės ženklų</i>						1 kg	be akcijų	1,41	1,85	1,80	1,79	-0,56
Makaronai	spagečiai, plonieji, forminiai ir kt.	plastikinėje pakuotėje	1 kg	be akcijų	1,84	2,43	2,46	2,46	0,00	1,23	33,70			
				<i>DPT privačių prekės ženklų</i>	1 kg	be akcijų	0,95	1,49	1,49	1,49	0,00	0,00	56,84	
Grikių kruopos	neskaldytos		1 kg	be akcijų	4,06	4,66	4,67	4,67	0,00	0,21	15,02			
				<i>akcinė</i>		2,36	-	-	3,27	-	-	38,56		
Manų kruopos			1 kg	be akcijų	2,75	3,48	3,48	3,48	0,00	0,00	26,55			
				<i>akcinė</i>		-	3,24	2,69	2,69	0,00	-16,98	-		
Avižinės kruopos			1 kg	be akcijų	1,33	1,73	1,74	1,74	0,00	0,58	30,83			
				<i>DPT privačių prekės ženklų</i>	1 kg	be akcijų	0,67	0,92	1,05	1,04	-0,95	13,04	55,22	
Avižiniai dribsniai		popierinėje arba plastikinėje pakuotėje	1 kg	be akcijų	1,17	1,39	1,35	1,35	0,00	-2,88	15,38			
				<i>DPT privačių prekės ženklų</i>	1 kg	be akcijų	1,64	1,98	1,98	1,98	0,00	0,00	20,73	
Miežinės kruopos			1 kg	be akcijų	0,98	1,29	1,32	1,32	0,00	2,33	34,69			
				<i>DPT privačių prekės ženklų</i>	1 kg	be akcijų	0,77	1,49	1,52	1,52	0,00	2,01	97,40	
Perlinės kruopos			1 kg	be akcijų	0,53	0,86	0,86	0,86	0,00	0,00	62,26			
				<i>DPT privačių prekės ženklų</i>	1 kg	be akcijų	0,78	1,57	1,57	1,57	0,00	0,00	101,28	
Skaldyti žirniai			1 kg	be akcijų	0,53	0,90	0,90	0,90	0,00	0,00	69,81			
				<i>DPT privačių prekės ženklų</i>	1 kg	be akcijų	1,19	1,89	1,89	1,89	0,00	0,00	58,82	
			1 kg	be akcijų	0,66	1,11	1,22	1,22	0,00	9,91	84,85			


**Bulvių, daržovių ir vaisių vidutinės mažmeninės kainos Lietuvos didžiųjų prekybos tinklų parduotuvėse*
2022–2023 m. 6 sav. (2022 02 11–2023 02 10)**

Produktas				Matavim- mo vnt.		Vidutinė svertinė kaina, EUR/mat. vnt.				Pokytis, %			
						2022	2023			savaitės **	mėnesio ***	metų ****	
						6 sav.	2 sav.	5 sav.	6 sav.				
Bulvės	lietuviškos	visų klasių, neplautos	supakuotos	1 kg	be akcijų	0,60	0,72	0,75	0,75	0,00	4,17	25,00	
					<i>akcinė</i>	-	-	0,44	0,60	36,36	-	-	
			nesupakuotos	1 kg	be akcijų	0,59	0,66	0,64	0,62	-3,13	-6,06	5,08	
					<i>akcinė</i>	-	0,39	0,39	-	-	-	-	
Burokėliai	nacionalinės kokybės		supakuoti	1 kg	be akcijų	0,82	1,42	1,07	1,07	0,00	-24,65	30,49	
	lietuviški	visų klasių	supakuoti arba nesupakuoti	1 kg	be akcijų	0,49	0,64	0,66	0,65	-1,52	1,56	32,65	
				<i>akcinė</i>	-	0,39	0,36	0,29	-19,44	-25,64	-		
			virti	vakuuminėje pakuotėje	1 kg	be akcijų	1,21	1,40	1,44	1,43	-0,69	2,14	18,18
Morkos	nacionalinės kokybės		supakuotos	1 kg	be akcijų	1,02	1,16	1,18	1,16	-1,69	0,00	13,73	
					<i>akcinė</i>	-	0,52	0,74	0,69	-6,76	32,69	-	
	lietuviškos	visų klasių	supakuotos	1 kg	be akcijų	0,70	0,89	0,91	0,91	0,00	2,25	30,00	
			nesupakuotos	1 kg	be akcijų	0,45	0,66	0,68	0,68	0,00	3,03	51,11	
				<i>akcinė</i>	0,32	0,29	0,35	-	-	-	-		
Baltagūžiai kopūstai	nacionalinės kokybės		supakuoti	1 kg	be akcijų	0,99	1,29	1,29	1,29	0,00	0,00	30,30	
	lietuviški	visų klasių	nesupakuoti	1 kg	be akcijų	0,64	0,84	0,84	0,84	0,00	0,00	31,25	
				<i>akcinė</i>	-	0,57	0,42	0,59	40,48	3,51	-		
			rauginti	supakuoti	1 kg	be akcijų	1,84	2,04	2,03	2,03	0,00	-0,49	10,33
Ilgavaisiai agurkai	importuoti			1 kg	be akcijų	3,11	3,10	3,27	3,52	7,65	13,55	13,18	
					<i>akcinė</i>	2,66	2,42	2,93	2,69	-8,19	11,16	1,13	
Pomidorai	importuoti	visų klasių	nesupakuoti	1 kg	be akcijų	1,70	1,90	2,31	2,51	8,66	32,11	47,65	
					<i>akcinė</i>	1,59	-	-	2,03	-	-	27,67	
Paprikos	raudonosios			1 kg	be akcijų	2,79	3,01	3,29	3,67	11,55	21,93	31,54	
					<i>akcinė</i>	2,29	2,37	-	-	-	-	-	
Svogūnai, geltonieji	nacionalinės kokybės		supakuoti	1 kg	be akcijų	1,28	1,29	1,29	1,29	0,00	0,00	0,78	
	lietuviški	visų klasių	nesupakuoti	1 kg	be akcijų	0,48	0,71	0,71	0,71	0,00	0,00	47,92	
				<i>akcinė</i>	0,37	0,46	0,52	0,54	3,85	17,39	45,95		
Česnakai	lietuviški	visų klasių	supakuoti	1 kg	be akcijų	9,00	11,73	11,73	11,73	0,00	0,00	30,33	
Obuoliai	nacionalinės kokybės		supakuoti	1 kg	be akcijų	1,22	1,31	1,26	1,26	0,00	-3,82	3,28	
					<i>akcinė</i>	-	0,73	0,61	0,71	16,39	-2,74	-	
	lietuviški	visų klasių	supakuoti arba nesupakuoti	1 kg	be akcijų	1,29	1,07	1,01	1,02	0,99	-4,67	-20,93	
				<i>akcinė</i>	0,99	0,80	0,79	0,79	0,00	-1,25	-20,20		
			<i>Jonagold</i>		1 kg	be akcijų	0,84	0,83	0,86	0,84	-2,33	1,20	0,00
						<i>akcinė</i>	0,46	0,49	0,63	0,48	-23,81	-2,04	4,35
		<i>Golden</i>		1 kg	be akcijų	1,60	1,64	1,55	1,52	-1,94	-7,32	-5,00	
					<i>akcinė</i>	1,51	-	1,39	1,49	7,19	-	-1,32	
Bananai		visų klasių	nesupakuoti	1 kg	be akcijų	1,09	1,67	1,77	1,79	1,13	7,19	64,22	



Paukštienos produktų ir kiaušinių vidutinės mažmeninės kainos Lietuvos didžiųjų prekybos tinklų (DPT) parduotuvėse* 2022–2023 m. 6 sav. (2022 02 11–2023 02 10)

Produktas			Matavimo vnt.		Vidutinė svartinė kaina, EUR/mat. vnt.				Pokytis, %		
					2022		2023		savaitės ***	mėnesio ****	metų *****
					6 sav.	2 sav.	5 sav.	6 sav.			
Vištienos ketvirčiai	atvėsinti	supakuoti arba nesupakuoti	1 kg	be akcijų	1,95	2,73	2,80	2,74	-2,14	0,37	40,51
Viščiukas ar viščiukas broileris	atvėsintas, nesukapotas		1 kg	be akcijų	2,69	4,05	4,08	4,18	2,45	3,21	55,39
Vištienos krūtinėlės	šviežios		1 kg	be akcijų	3,99	6,49	6,49	6,49	0,00	0,00	62,66
Kalakutienos krūtinėlės			1 kg	be akcijų	6,92	8,70	8,87	8,83	-0,45	1,49	27,60
Vištienos konservai	70 proc.	skardinėje pakuotėje	1 kg	be akcijų	5,90	8,81	8,87	8,99	1,35	2,04	52,37
Narvuose laikomų vištų kiaušiniai	L kategorija	įpakuoti į popierines arba plastikines pakuotes	10 vnt.	be akcijų	1,73	2,67	2,64	2,60	-1,52	-2,62	50,29
			10 vnt.	be akcijų	1,49	2,14	2,15	2,16	0,47	0,93	44,97
	M kategorija	DPT privačių prekės ženklų	10 vnt.	be akcijų	1,15	1,98	1,89	1,86	-1,59	-6,06	61,74
			10 vnt.	be akcijų	1,13	1,84	1,87	1,88	0,53	2,17	66,37

Žuvų produktų vidutinės mažmeninės kainos Lietuvos didžiųjų prekybos tinklų parduotuvėse* 2022–2023 m. 6 sav. (2022 02 11–2023 02 10)

Produktas			Matavimo vnt.		Vidutinė svartinė kaina, EUR/mat. vnt.				Pokytis, %		
					2022		2023		savaitės **	mėnesio ****	metų *****
					6 sav.	2 sav.	5 sav.	6 sav.			
Jūrinės lydekos	užšaldytos, be galvų	plastikiniame maišelyje	1 kg	be akcijų	4,73	5,88	5,86	5,87	0,17	-0,17	24,10
				akcinė	3,61	5,19	-	-	-	-	-
Atlantinės lašišos	šviežios su galvomis, nuo 1 iki 3 kg	nesupakuotos	1 kg	be akcijų	9,73	12,55	12,28	12,50	1,79	-0,40	28,47
				akcinė	6,45	8,74	8,84	8,73	-1,24	-0,11	35,35
Menkės filė	užšaldyta	plastikiniame maišelyje	1 kg	be akcijų	5,74	8,38	8,26	8,35	1,09	-0,36	45,47
Karpiai	paskersti		1 kg	be akcijų	6,17	7,79	7,97	7,97	0,00	2,31	29,17
				akcinė	-	6,39	-	5,97	-	-6,57	-
Vaivorykštiniai upėtakiai	paskersti		1 kg	be akcijų	8,54	-	8,99	8,64	-3,89	-	1,17
				akcinė	5,29	-	4,86	5,83	19,96	-	10,21
Sūdytos silkės	neišdarinėtos, su galvomis	nesupakuoti	1 kg	be akcijų	3,59	4,07	4,33	4,46	3,00	9,58	24,23
Silkės filė	natūrali, su oda, sūryme		1 kg	be akcijų	5,17	5,54	5,57	5,62	0,90	1,44	8,70
				akcinė	-	-	4,23	4,00	-5,44	-	-
Jūriniai ešeriai	karštai rūkyti		1 kg	be akcijų	7,67	8,83	8,50	8,73	2,71	-1,13	13,82
				akcinė	6,54	5,62	-	-	-	-	-
Skumbrės	šalta rūkytos	supakuotos arba nesupakuotos	1 kg	be akcijų	6,37	6,34	6,34	6,34	0,00	0,00	-0,47
				akcinė	6,10	-	5,03	-	-	-	-
Žuvų konservai aliejuje	šprotai	160–240 g skardinėje pakuotėje	1 kg	be akcijų	5,79	9,16	8,37	8,37	0,00	-8,62	44,56
	skumbrės		1 kg	be akcijų	5,31	8,47	8,51	8,56	0,59	1,06	61,21
Žuvų konservai pomidorų padaže	šprotai		1 kg	be akcijų	3,71	5,79	5,91	5,91	0,00	2,07	59,30
	skumbrės		1 kg	be akcijų	5,14	8,65	8,59	8,59	0,00	-0,69	67,12

**Kitų maisto produktų vidutinės mažmeninės kainos Lietuvos didžiųjų prekybos tinklų (DPT) parduotuvėse*
2022–2023 m. 6 sav. (2022 02 11–2023 02 10)**

Produktas	Matavimo vnt.	Vidutinė svartinė kaina, EUR/mat. vnt.				Pokytis, %									
		2022		2023		savaitės**	mėnesio***	metų****							
		6 sav.	2 sav.	5 sav.	6 sav.										
Cukrus	popierinėje arba plastikinėje pakuotėje	1 kg	be akcijų	0,85	1,43	1,43	1,44	0,70	0,70	69,41					
			akcinė	0,67	-	0,99	0,99	0,00	-	47,76					
			<i>DPT privačių prekės ženklų</i>	1 kg	be akcijų	0,66	1,07	1,07	1,07	0,00	0,00	62,12			
Geriamasis vanduo	negazuotas, be priedų	1,5 l plastikiniame butelyje		1 l	be akcijų	0,45	0,49	0,49	0,49	0,00	0,00	8,89			
					akcinė	0,30	0,29	0,33	0,33	0,00	13,79	10,00			
					<i>DPT privačių prekės ženklų</i>	1 l	be akcijų	0,19	0,24	0,24	0,24	0,00	0,00	26,32	
Sultys, obuolių	nacionalinės kokybės, lietuviškos, natūralios (ne iš koncentrato)	tetrapake		1 l	be akcijų	1,40	1,40	1,40	1,40	0,00	0,00	0,00			
Maistinis aliejus	rapsų	0,9–1 l plastikiniame butelyje		1 l	be akcijų	3,28	3,88	3,88	3,88	0,00	0,00	18,29			
					akcinė	-	2,98	2,46	-	-	-	-			
						<i>DPT privačių prekės ženklų</i>	1 l	be akcijų	2,21	3,18	3,04	2,98	-1,97	-6,29	34,84
	saulėgrąžų		1 l	be akcijų	3,18	4,42	4,66	4,54	-2,58	2,71	42,77				
akcinė				1,86	-	2,96	2,59	-12,50	-	39,25					
					<i>DPT privačių prekės ženklų</i>	1 l	be akcijų	2,18	3,12	3,16	3,13	-0,95	0,32	43,58	
					akcinė	-	2,87	2,15	1,99	-7,44	-30,66	-			
Medus	natūralus	stikliniame indelyje		1 kg	be akcijų	6,64	8,65	8,64	8,64	0,00	-0,12	30,12			
Druska	joduota	popierinėje arba plastikinėje pakuotėje		1 kg	be akcijų	0,37	0,52	0,56	0,56	0,00	7,69	51,35			
	be priedų			1 kg	be akcijų	0,35	0,70	0,70	0,69	-1,43	-1,43	97,14			

* kainos registruojamos Vilniaus, Kauno, Klaipėdos, Panevėžio, Šiaulių, Alytaus ir Marijampolės miestų UAB „Lidl Lietuva“, UAB „Maxima LT“, UAB „Norfos mažmena“, UAB „IKI Lietuva“ ir UAB „Rimi Lietuva“ prekybos tinklų parduotuvėse.

** lyginant 2023 m. 6 savaitę su 5 savaitę

*** lyginant 2023 m. 6 savaitę su 2 savaitę

**** lyginant 2023 m. 6 savaitę su 2022 m. 6 savaitę

Šaltinis ŽŪDC (LŽŪMPRIS)

Šaltinių sutrumpinimai

AMA	– Agrarmarkt Austria, Austrija
AMI	– Agrarmarkt Informations, Vokietija
CDR	– Centrum Doradztwa Rolniczego w Brwinowie, Lenkija
EK	– Europos Komisija
EKI	– Eesti Konjunkturiinstituut, Estija
EUROSTAT	– Europos Sąjungos (ES) statistikos agentūra
ICIS	– Chemical Industry New & Cematic Market Intelligence, D. Britanija
IGC	– International Grains Council, D. Britanija
LDA	– Lietuvos daržovių augintojų asociacija
LIFFE	– London International Financial Future Exchange, D. Britanija
LVAEI	– Latvijas Valsts Agraras Ekonomikas Instituts, Latvija
LŽŪMPRRA	– Lietuvos žemės ūkio ir maisto produktų rinkos reguliavimo agentūra
LŽŪMPRIS	– Lietuvos žemės ūkio ir maisto produktų rinkos informacinė sistema
MD	– Muitinės departamentas prie Lietuvos Respublikos finansų ministerijos
STD	– Statistikos departamentas prie Lietuvos Respublikos vyriausybės
USDA	– United States Department of Agriculture, JAV
VMVT	– Valstybinė maisto ir veterinarijos tarnyba
WAPA	– Pasaulinė obuolių ir kriaušių asociacija
ZSRIR	– Zintegrowany System Rolniczej Informacji Rynkowej, Lenkija
ŽŪIKVC	– VĮ Žemės ūkio informacijos ir kaimo verslo centras
ŽŪM	– Lietuvos Respublikos žemės ūkio ministerija

Kopijavimas ar publikavimas viso leidinio ar jo dalies be raštiško leidėjo sutikimo yra draudžiamas