



# Agro RINKA

ISSN 2351-5856

DVISAVAITINIS OFICIALUSIS INFORMACINIS STATISTINIS LEIDINYS

2023 m. kovo 27 d.

Nr. 5 (419)

## TURINYS



Grūdų, rapsų ir pašarų rinka .....1-8

Kiaulienos, jautienos ir avienos rinka .....9-14

Paukštienos ir kiaušinių rinka .....15-18



Pieno ir pieno gaminių rinka .....19-24



Bulvių, daržovių ir vaisių rinka .....25-26



Degalų rinka .....27



Maisto produktų mažmeninė rinka .....28-36

## Grūdų, rapsų ir pašarų rinka

Lietuvoje 2023 m. kovo mėnesio viduryje labiausiai mažėjo rapsų supirkimo kaina. Lietuvos grūdų supirkimo įmonėse 2023 m. 11 savaitę (03 13–19) rapsai buvo superkami vidutiniškai po 523,86 EUR/t – 8,06 proc. mažesne kaina, palyginti su prieš savaitę (10 savaitę (03 06–12) buvusią kaina bei 28,00 proc. mažesne kaina negu prieš metus (2022 m. 11 savaitę (03 14–20)). Kviečių vidutinė supirkimo kaina šių metų 11 savaitę sudarė 266,10 EUR/t – ir tai buvo atitinkamai 3,77 proc. ir 15,92 proc. mažesnė kaina negu prieš savaitę bei prieš metus buvusią kaina.

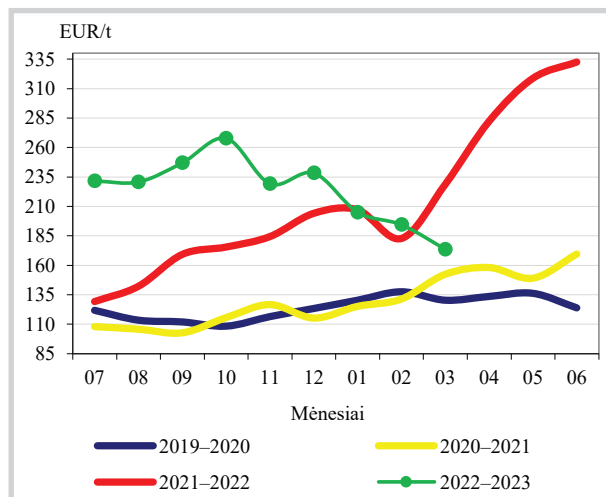
Pašariniai miežiai (II klasės) buvo superkami vidutiniškai po 251,78 EUR/t – 8,76 proc. didesne kaina, palyginti su prieš savaitę buvusią kaina, bet 4,45 proc. mažesne kaina negu prieš metus atitinkamu laikotarpiu, kvietrugiai – po 318,28 EUR/t – 4,49 proc. didesne kaina negu prieš savaitę bei 17,01 didesne kaina negu prieš metus atitinkamu laikotarpiu.

Lietuva 2023 m. vasario mėnesį eksportavo daugiau grūdų, tačiau rapsų – mažiau negu praėjusiais metais. Lietuvos grūdų supirkimo įmonės 2023 m. vasario mėnesį eksportavo 397,558 tūkst. t grūdų – 29,60 proc. didesnę kiekį negu prieš mėnesį bei 74,72 proc. daugiau negu 2022 m. vasarį. Didžiąją (virš 93 proc.) eksportuotų

grūdų dalį sudarė kviečiai (371,012 tūkst. t). Juos Lietuvos grūdų supirkimo įmonės eksportavo į Latviją, Lenkiją, Norvegiją, Angolą, Nigeriją, Maroką, Mozambiką, PAR ir Senegalą (vidutinė kaina – 305,20 EUR/t). Miežius (21,236 tūkst. t) eksportavo į Lenkiją, Estiją, Prancūziją ir Maroką (vidutinė kaina – 254,88 EUR/t), avižas (272,36 t)

*tęsimys 4 psl.*

### Rugių kainos Lietuvoje, EUR/t



Pastabos: 2023 m. kovo mėn. kaina – 1–3 savaitžių vidutinė kaina.

Šaltinis ŽŪDC (LŽŪMPRIS)



**Grūdų ir rapsų supirkimo kainos (iš augintojų ir kitų vidaus rinkos ūkio subjektų)  
Lietuvoje, EUR/t (be PVM)**

Grūdai	Data	2022		2023						Pokytis, %			
		11 sav. (03 14–20)		9 sav. (02 27–03 05)		10 sav. (03 06–12)		11 sav. (03 13–19)		savaitės***		metų****	
		be NP*	su NP**	be NP*	su NP**	be NP*	su NP**	be NP*	su NP**	be NP*	su NP**	be NP*	su NP**
<b>Kviečiai</b>		<b>316,75</b>	<b>316,50</b>	<b>283,60</b>	<b>283,50</b>	<b>276,99</b>	<b>276,53</b>	<b>266,20</b>	<b>266,10</b>	<b>-3,89</b>	<b>-3,77</b>	<b>-15,96</b>	<b>-15,92</b>
ekstra		341,15	341,08	299,45	299,45	282,14	282,14	289,63	289,63	2,65	2,65	-15,10	-15,08
I klasės		318,24	318,08	282,43	282,41	267,70	267,68	270,97	270,93	1,22	1,22	-14,85	-14,82
II klasės		324,95	324,68	291,27	291,19	285,96	285,44	269,54	269,47	-5,74	-5,60	-17,05	-17,01
III klasės		329,34	328,44	258,73	258,69	271,21	270,42	250,26	250,22	-7,73	-7,47	-24,01	-23,82
IV klasės		277,12	276,64	253,43	253,02	250,70	250,35	253,39	252,96	1,07	1,05	-8,56	-8,56
<b>Rugiai</b>		•	•	-	-	•	•	•	•	-	-	-	-
I klasės		-	-	-	-	-	-	•	•	-	-	-	-
II klasės		•	•	-	-	•	•	•	•	-	-	-	-
<b>Miežiai</b>		<b>286,46</b>	<b>287,14</b>	<b>267,85</b>	<b>267,38</b>	<b>265,45</b>	<b>264,94</b>	<b>254,20</b>	<b>253,18</b>	<b>-4,24</b>	<b>-4,44</b>	<b>-11,26</b>	<b>-11,83</b>
I klasės		•	•	222,89	222,89	221,52	220,72	201,84	201,19	-8,88	-8,85	-	-
II klasės		263,93	263,52	251,49	251,31	231,52	231,50	251,86	251,78	8,79	8,76	-4,57	-4,45
salykliniai		298,38	299,69	278,82	278,18	282,45	281,78	271,67	265,20	-3,82	-5,88	-8,95	-11,51
Avižos		240,70	240,70	247,48	247,48	•	•	195,25	191,78	-	-	-18,88	-20,32
Grikliai		•	•	•	•	•	•	•	•	-	-	-	-
Kvietrugiai		272,01	272,01	300,83	300,72	304,59	304,59	318,28	318,28	4,49	4,49	17,01	17,01
Kukurūzai		316,87	316,87	319,91	315,10	308,88	305,49	298,30	298,30	-3,43	-2,35	-5,86	-5,86
Žirniai		395,12	394,98	294,07	292,28	281,30	278,72	283,62	281,98	0,82	1,17	-28,22	-28,61
Pupos		•	•	266,19	265,79	•	•	•	•	-	-	-	-
Rapsai		727,67	727,58	555,93	555,80	569,75	569,75	523,88	523,86	-8,05	-8,06	-28,01	-28,00

\* kaina be nuoskaitų (prieš valymą ir džiovinimą) ir priemokų

\*\* kaina su nuoskaitomis (po valymo ir džiovinimo) ir priemokomis

\*\*\* lyginant 2023 m. 11 savaitę su 10 savaitę

\*\*\*\* lyginant 2023 m. 11 savaitę su 2022 m. 11 savaitę

• – konfidencialūs duomenys

Pastaba. Grūdų bei aliejinių augalų sėklų 9 ir 10 savaitių supirkimo kainos patikslintos 2023 03 23

Šaltinis ŽŪDC (LŽŪMPRIŠ)

**Grūdų ir rapsų supirkimas Lietuvos įmonėse (iš augintojų), t**

Grūdai	Data	2022		2023		Pokytis, %	
		vasaris	gruodis	sausis	vasaris	mėnesio*	metų**
<b>Kviečiai</b>		<b>161 611,34</b>	<b>161 769,52</b>	<b>163 286,72</b>	<b>240 606,65</b>	<b>47,35</b>	<b>48,88</b>
ekstra		22 264,76	4 928,92	5 726,89	7 293,77	27,36	-67,24
I klasė		61 163,35	31 877,77	39 967,30	44 008,32	10,11	-28,05
II klasė		34 119,89	93 003,52	79 470,80	143 879,11	81,05	321,69
III klasė		10 279,00	16 533,75	18 450,56	22 563,49	22,29	119,51
IV klasė		33 004,16	15 425,57	19 671,17	22 861,96	16,22	-30,73
<b>Rugiai</b>		<b>266,08</b>	<b>121,15</b>	<b>629,40</b>	<b>245,83</b>	<b>-60,94</b>	<b>-7,61</b>
I klasė		20,31	99,72	20,20	35,59	76,20	75,25
II klasė		245,77	21,43	609,20	210,24	-65,49	-14,46
<b>Miežiai</b>		<b>10 297,36</b>	<b>12 615,08</b>	<b>13 673,56</b>	<b>16 443,30</b>	<b>20,26</b>	<b>59,68</b>
I klasė		840,45	886,18	1 326,09	1 914,71	44,39	127,82
II klasė		2 207,54	3 235,86	2 806,58	4 575,12	63,01	107,25
salykliniai		7 249,38	8 493,04	9 540,89	9 953,47	4,32	37,30
Avižos		529,41	1 923,02	5 561,91	1 504,91	-72,94	184,26
Grikliai		188,37	115,74	555,74	218,21	-60,74	15,84
Kvietrugiai		1 422,44	1 763,08	1 480,52	2 221,55	50,05	56,18
Kukurūzai		1 456,75	3 334,80	2 688,76	2 224,95	-17,25	52,73
Žirniai		755,12	5 909,70	1 250,68	2 412,02	92,86	219,42
Pupos		529,66	4 717,27	4 151,85	1 523,32	-63,31	187,60
Rapsai		6 978,19	19 143,01	21 543,67	26 676,82	23,83	282,29
<b>Iš viso</b>		<b>184 034,72</b>	<b>211 412,45</b>	<b>214 822,84</b>	<b>294 078,74</b>	<b>36,89</b>	<b>59,80</b>

\* lyginant 2023 m. vasario mėn. su 2023 m. sausio mėn.

\*\* lyginant 2023 m. vasario mėn. su 2022 m. vasario mėn.

Šaltinis ŽŪDC (LŽŪMPRIŠ)



**Grūdų ir rapsų vidutinės supirkimo kainos (iš augintojų ir kitų vidaus rinkos ūkio subjektų)  
Lietuvoje, EUR/t (be PVM)**

Grūdai	Data	2022				2023				Pokytis, %			
		vasaris		gruodis		sausis		vasaris		mėnesio***		metų****	
		be NP*	su NP**	be NP*	su NP**	be NP*	su NP**	be NP*	su NP**	be NP*	su NP**	be NP*	su NP**
<b>Kviečiai</b>		<b>269,91</b>	<b>269,79</b>	<b>311,21</b>	<b>311,12</b>	<b>297,03</b>	<b>296,91</b>	<b>287,41</b>	<b>287,34</b>	<b>-3,24</b>	<b>-3,23</b>	<b>6,49</b>	<b>6,50</b>
ekstra		294,96	294,88	340,70	340,59	322,59	322,59	308,71	308,70	-4,30	-4,30	4,66	4,69
I klasė		273,09	272,95	318,05	317,93	301,94	301,85	293,45	293,35	-2,81	-2,81	7,46	7,47
II klasė		275,18	275,04	312,62	312,55	299,62	299,55	294,26	294,19	-1,79	-1,79	6,93	6,96
III klasė		268,18	268,08	293,55	293,33	274,48	274,22	266,53	266,33	-2,90	-2,88	-0,62	-0,65
IV klasė		259,77	259,67	294,81	294,45	287,80	287,54	268,09	268,00	-6,85	-6,79	3,20	3,21
<b>Rugiai</b>		<b>187,27</b>	<b>182,80</b>	•	•	<b>206,66</b>	<b>205,09</b>	<b>197,47</b>	<b>194,46</b>	-	-	<b>5,45</b>	<b>6,38</b>
I klasė		•	•	•	•	•	•	•	•	-	-	-	-
II klasė		186,24	181,77	•	•	206,16	204,52	200,87	197,90	-	-	7,86	8,88
<b>Miežiai</b>		<b>251,91</b>	<b>253,28</b>	<b>311,72</b>	<b>312,93</b>	<b>296,92</b>	<b>297,82</b>	<b>269,59</b>	<b>269,70</b>	<b>-9,20</b>	<b>-9,44</b>	<b>7,02</b>	<b>6,48</b>
I klasė		232,10	231,75	261,79	258,48	255,64	255,64	257,20	257,20	0,61	0,61	10,81	10,98
II klasė		229,98	229,62	283,66	283,61	272,30	272,10	246,17	246,14	-9,60	-9,54	7,04	7,20
salykliniai		262,70	264,92	325,69	327,59	314,60	316,25	305,64	305,96	-2,85	-3,26	16,35	15,49
Avižos		186,17	186,15	274,36	274,21	265,65	265,65	245,07	245,07	-7,75	-7,75	31,64	31,65
Grikliai		718,69	718,37	713,68	708,92	620,84	608,49	617,98	617,40	-0,46	1,46	-14,01	-14,06
Kvietrugiai		264,61	264,55	265,67	265,26	256,05	255,90	294,59	294,46	15,05	15,07	11,33	11,31
Kukurūzai		253,93	253,93	293,37	291,37	294,82	293,42	307,94	305,48	4,45	4,11	21,27	20,30
Žirniai		321,75	320,95	359,88	358,91	307,88	302,86	316,33	312,82	2,74	3,29	-1,68	-2,53
Pupos		311,89	311,58	339,79	339,58	326,25	325,99	288,63	288,29	-11,53	-11,57	-7,46	-7,48
Rapsai		668,40	668,21	624,96	624,88	602,40	602,32	592,05	591,90	-1,72	-1,73	-11,42	-11,42

\* kaina be nuoskaitų (prieš valymą ir džiovimą) ir priemokų

Šaltinis ŽŪDC (LŽŪMPRIŠ)

\*\* kaina su nuoskaitomis (po valymo ir džiovimo) ir priemokomis

\*\*\* lyginant 2023 m. vasario mėn. su 2023 m. sausio mėn.

\*\*\*\* lyginant 2023 m. vasario mėn. su 2022 m. vasario mėn.

• – konfidencialūs duomenys

**Grūdų ir aliejinių augalų sėklų perdirbimas Lietuvoje, t**

Grūdai	Data	2022			2023		Pokytis, %	
		vasaris	gruodis	sausis	vasaris	mėnesio*	metų**	
<b>Kviečiai</b>		<b>69 044,94</b>	<b>70 441,20</b>	<b>73 399,82</b>	<b>59 905,61</b>	<b>-18,38</b>	<b>-13,24</b>	
ekstra		2 608,56	54,40	443,76	954,79	115,16	-63,40	
I klasė		31 766,90	4 129,85	9 166,16	6 164,26	-32,75	-80,60	
II klasė		18 839,36	46 622,77	48 982,21	37 495,13	-23,45	99,03	
III klasė		1 379,40	5 419,60	1 418,08	3 304,75	133,04	139,58	
IV klasė		14 428,61	14 079,69	13 315,34	11 908,20	-10,57	-17,47	
spelta		22,12	134,88	74,28	78,48	5,65	254,78	
<b>Rugiai</b>		<b>2 348,62</b>	<b>1 970,50</b>	<b>1 400,47</b>	<b>1 616,35</b>	<b>15,41</b>	<b>-31,18</b>	
I klasė		1 050,44	1 401,80	1 392,85	1 604,23	15,18	52,72	
II klasė		1 298,18	568,70	7,63	12,12	58,96	-99,07	
<b>Miežiai</b>		<b>16 169,30</b>	<b>20 050,55</b>	<b>21 217,31</b>	<b>18 730,48</b>	<b>-11,72</b>	<b>15,84</b>	
I klasė		43,15	22,39	23,88	16,81	-29,59	-61,04	
II klasė		6 673,47	7 612,18	8 380,52	7 693,58	-8,20	15,29	
salykliniai		9 452,68	12 415,98	12 812,91	11 020,08	-13,99	16,58	
Avižos		3 552,64	590,06	3 426,70	1 696,19	-50,50	-52,26	
Grikliai		1 874,64	1 654,12	1 662,11	748,42	-54,97	-60,08	
Kvietrugiai		6 668,17	5 845,10	4 237,70	2 140,15	-49,50	-67,90	
Kukurūzai		7 659,38	11 260,89	8 256,22	8 804,37	6,64	14,95	
Žirniai		159,03	267,20	290,94	406,60	39,76	155,67	
Pupos		11,60	1,55	14,60	45,90	214,45	295,78	
Rapsai		23 089,43	24 700,00	25 724,44	22 263,38	-13,45	-3,58	
Linų sėmenys		6,61	5,93	9,67	6,74	-30,29	1,86	
<b>Iš viso</b>		<b>130 590,95</b>	<b>136 810,27</b>	<b>139 678,62</b>	<b>116 387,35</b>	<b>-16,67</b>	<b>-10,88</b>	

\* lyginant 2023 m. vasario mėn. su 2023 m. sausio mėn.

Šaltinis ŽŪDC (LŽŪMPRIŠ)

\*\* lyginant 2023 m. vasario mėn. su 2022 m. vasario mėn.



## Grūdų ir aliejinių augalų sėklų atsargos\* Lietuvoje, t

Grūdai	2022		2023		Pokytis, %	
	vasaris	gruodis	sausis	vasaris	mėnesio**	metų***
<b>Kviečiai</b>	<b>1 405 439,33</b>	<b>1 730 522,22</b>	<b>1 596 005,44</b>	<b>1 504 813,12</b>	<b>-5,71</b>	<b>7,07</b>
ekstra	116 721,63	65 441,74	66 862,41	67 558,43	1,04	-42,12
I klasė	200 299,49	109 027,04	101 392,37	102 623,26	1,21	-48,77
II klasė	677 986,60	843 749,35	804 156,01	769 963,59	-4,25	13,57
III klasė	169 483,06	323 250,36	254 368,93	217 322,27	-14,56	28,23
IV klasė	238 603,09	386 691,99	366 943,82	345 142,16	-5,94	44,65
spelta	2 345,47	2 361,74	2 281,90	2 203,42	-3,44	-6,06
<b>Rugiai</b>	<b>38 770,69</b>	<b>39 766,14</b>	<b>38 919,38</b>	<b>37 311,41</b>	<b>-4,13</b>	<b>-3,76</b>
I klasė	12 457,20	22 884,95	21 489,10	19 868,37	-7,54	59,49
II klasė	26 313,49	16 881,19	17 430,28	17 443,04	0,07	-33,71
<b>Miežiai</b>	<b>89 673,93</b>	<b>239 416,95</b>	<b>230 604,26</b>	<b>210 030,99</b>	<b>-8,92</b>	<b>134,22</b>
I klasė	6 837,28	30 290,02	29 711,64	27 152,04	-8,61	297,12
II klasė	27 308,00	145 725,25	142 698,33	125 951,12	-11,74	361,22
salykliniai	55 528,65	63 401,68	58 194,29	56 927,82	-2,18	2,52
Avižos	24 235,44	35 690,49	36 958,18	36 422,95	-1,45	50,29
Grikių	10 388,96	11 144,46	9 589,42	11 429,11	19,18	10,01
Kvietrugiai	93 383,65	110 007,94	106 766,95	105 295,17	-1,38	12,76
Kukurūzai	35 932,80	62 313,13	71 426,94	70 647,61	-1,09	96,61
Žirniai	16 828,96	35 303,96	32 424,07	26 504,19	-18,26	57,49
Pupos	11 627,49	70 401,39	29 703,75	28 125,49	-5,31	141,89
Rapsai	140 714,17	151 865,86	137 499,81	135 343,62	-1,57	-3,82
Linų sėmenys	223,36	240,84	231,16	225,09	-2,63	0,77
<b>Iš viso</b>	<b>1 867 261,98</b>	<b>2 486 801,11</b>	<b>2 290 206,82</b>	<b>2 166 208,51</b>	<b>-5,41</b>	<b>16,01</b>

\* atsargos atitinkamo mėnesio pabaigoje

Šaltinis ŽŪDC (LŽŪMPRIŠ)

\*\* lyginant 2023 m. vasario mėn. su 2023 m. sausio mėn.

\*\*\* lyginant 2023 m. vasario mėn. su 2022 m. vasario mėn.

– į Latviją, Lenkiją, Italiją ir Prancūziją (vidutinė kaina – 255,34 EUR/t).

2023 m. vasario mėnesį eksportuota 10,072 tūkst. t ankštinių augalų grūdų (žirnių ir pupų) – tai 2 kartus didesnis kiekis negu 2022 m. vasario mėnesį. Jie buvo eksportuoti į Latviją,

Lenkiją ir Norvegiją (vidutinė žirnių kaina – 381,31 EUR/t, pupų – 341,13 EUR/t).

Rapsų 2023 m. vasario mėnesį eksportuota 7,410 tūkst. t – 7,32 proc. daugiau negu sausio mėnesį, bet 81,42 proc. didesnis kiekis negu 2022 m. analogišku laikotarpiu. Jie išvežti į Latviją

## Grūdų produktų pardavimo kainos\* (gamintojų) Lietuvoje, EUR/t

Produktai	2022		2023		Pokytis, %	
	vasaris	gruodis	sausis	vasaris	mėnesio**	metų***
<b>Kvietiniai miltai:</b>						
aukščiausios rūšies	396,48	551,68	511,38	534,86	4,59	34,90
pirmos rūšies	345,69	416,96	476,43	471,98	-0,93	36,53
antros rūšies	●	406,18	●	●	-	-
<b>Ruginiai miltai:</b>						
šveistiniai	345,96	●	●	●	-	-
<b>Sėlenos:</b>						
kviečių	162,93	198,90	199,21	193,04	-3,10	18,48
rugių	●	●	●	169,28	-	-
<b>Kruopos:</b>						
manų	521,61	857,65	792,28	753,81	-4,86	44,52
grikių	1 499,77	1 746,42	1 722,15	1 750,80	1,66	16,74
žirnių	●	870,13	●	●	-	-
<b>Dribsniai:</b>						
avižių	631,29	859,12	850,23	862,29	1,42	36,59
grikių	●	1 820,31	1 769,82	●	-	-

\* vidutinės svertinės kainos

Šaltinis ŽŪDC (LŽŪMPRIŠ)

\*\* lyginant 2023 m. vasario mėn. su 2023 m. sausio mėn.

\*\*\* lyginant 2023 m. vasario mėn. su 2022 m. vasario mėn.

● – konfidencialūs duomenys

Duonos gaminių pardavimo kainos (*gamintojų*) Lietuvoje, EUR/t (be PVM)

	2022		2023		Pokytis, %	
	vasaris	gruodis	sausis	vasaris	mėnesio*	metų**
<b>Ruginė duona:</b>	<b>1 068,23</b>	<b>1 413,38</b>	<b>1 454,40</b>	<b>1 454,59</b>	<b>0,01</b>	<b>36,17</b>
<i>tamsi</i>	<i>1 071,42</i>	<i>1 420,90</i>	<i>1 468,73</i>	<i>1 465,87</i>	<i>-0,19</i>	<i>36,82</i>
be priedų	981,62	1 288,36	1 360,31	1 333,90	-1,94	35,89
su priedais	1 367,85	1 997,61	1 926,15	2 036,24	5,72	48,86
<i>šviesi</i>	<i>1 061,18</i>	<i>1 397,92</i>	<i>1 423,71</i>	<i>1 430,20</i>	<i>0,46</i>	<i>34,77</i>
be priedų	1 013,12	1 346,84	1 363,93	1 359,01	-0,36	34,14
su priedais	1 245,25	1 579,85	1 650,85	1 676,59	1,56	34,64
<b>Kvietinė duona:</b>	<b>1 155,08</b>	<b>1 549,86</b>	<b>1 570,06</b>	<b>1 559,52</b>	<b>-0,67</b>	<b>35,01</b>
<i>batonas</i>	<i>945,75</i>	<i>1 275,19</i>	<i>1 304,82</i>	<i>1 299,56</i>	<i>-0,40</i>	<i>37,41</i>
be priedų	945,12	1 273,75	1 302,77	1 296,17	-0,51	37,14
su priedais	993,85	1 428,60	1 526,09	1 609,40	5,46	61,94
<i>sumušinių duona</i>	<i>1 210,40</i>	<i>1 669,41</i>	<i>1 672,04</i>	<i>1 662,76</i>	<i>-0,55</i>	<i>37,37</i>
be priedų	1 135,85	1 555,46	1 564,15	1 541,88	-1,42	35,75
su priedais	1 344,70	1 870,58	1 879,36	1 907,08	1,48	41,82
<i>kita</i>	<i>1 686,29</i>	<i>2 091,78</i>	<i>2 158,74</i>	<i>2 170,68</i>	<i>0,55</i>	<i>28,73</i>
be priedų	1 551,08	1 837,81	1 908,83	1 957,27	2,54	26,19
su priedais	1 912,03	2 648,71	2 713,36	2 615,57	-3,60	36,80

\* lyginant 2023 m. vasario mėn. su 2023 m. sausio mėn.

Šaltinis ŽŪDC (LŽŪMPRIŠ)

\*\* lyginant 2023 m. vasario mėn. su 2022 m. vasario mėn.

ir Vokietiją (vidutinė kaina – 530,20 EUR/t).

**2023 m. prognozuojamas mažesnis kviečių derlius pasaulyje.** Jungtinių Tautų maisto ir žemės ūkio organizacijos (toliau – FAO) 2023 m. kovo mėn. duomenimis, bendras grūdų derlius 2022 m. pasaulyje prognozuojamas 2 773,8 mln. t, ir tai būtų 1,3 proc. mažiau, palyginti su 2021 m. Kviečių derlius pasaulyje 2022 m. prognozuojamas 2,1 proc. didesnis nei 2021 m. ir turėtų sudaryti 794,6 mln. t. Kitų grūdų derlius pasaulyje analizuojamu laikotarpiu prognozuojamas 3,1 proc. mažesnis ir turėtų sudaryti 1 462,5 mln. t.

FAO preliminarios prognozės duomenimis 2023 m. kviečių derlius pasaulyje prognozuojamas mažesnis nei 2022 m., ir turėtų sudaryti apie 784 mln. t, bet tai būtų vienas iš gausesnių derlių per

paskutiniuosius metus. JAV, Kanadoje dėl didesnių kviečių pasėlių plotų prognozuojamas didesnis derlius, bet derlius mažesnis numatomas Ukrainoje, Rusijoje, kai kuriose Afrikos šalyse.

Naujausios FAO analitikų prognozės duomenimis, ES šalyse bendras grūdų derlius 2022 m. turėtų sudaryti 271,0 mln. t, tai būtų 8,9 proc. mažiau nei 2021 m. Iš to skaičiaus kviečių derlius 2022 m. turėtų sudaryti 134,5 mln. t (2021 m. buvo 138,1 mln. t), o kitų grūdų – 23,7 mln. t mažesnis, palyginti su paskutinių penkerių metų vidurkiu ir turėtų sudaryti 134,4 mln. t.

Daugumoje ES šalių meteorologinės sąlygos 2023 m. derliaus kviečių pasėliams buvo palankios. Kritulių kiekis pagrindinėse kviečių auginimo srityse buvo pakankamas. Rekordškai aukšta temperatūra

tęsinys 7 psl.

## Pasaulinės grūdų eksporto kainos, EUR/t

Grūdai	Valstybė	2022			2023	Pokytis, %	
		sausis	lapkritis	gruodis	sausis	mėnesio*	metų**
Kviečiai	JAV HRW 2 kat.	354,56	391,19	368,99	362,03	-1,89	2,11
	JAV SRW 2 kat.	315,56	329,37	321,10	304,92	-5,04	-3,37
	Argentina	273,01	398,92	364,29	346,37	-4,92	26,87
	ES, Prancūzija, FCW 1	295,17	324,54	323,92	301,23	-7,00	2,05
	ES, Vokietija, B klasė	305,81	332,27	326,74	304,92	-6,68	-0,29
	Ukraina, pašariniai	281,88	258,86	248,81	248,72	-0,04	-11,76
	Kanada, CWRS 13,5 % baltymų	352,79	372,84	361,48	347,29	-3,93	-1,56
Kukurūzai	JAV 3 YC	257,94	315,85	299,51	280,97	-6,19	8,93
	Argentina	242,87	287,84	296,69	293,86	-0,95	20,99
Miežiai	ES, Prancūzija, pašariniai	278,33	286,87	293,88	280,04	-4,71	0,61
	Australija, pašariniai	241,10	280,11	273,22	269,91	-1,21	11,95
	Australija, salykliniai	261,49	340,00	338,94	343,61	1,38	31,40

HRW – Hard Red Winter, SRW – Soft Red Winter, CWRS – Canada Western Red Spring, YC – Yellow Corn

Šaltinis AMA

\* lyginant 2023 m. sausio mėn. su 2022 m. gruodžio mėn.

\*\* lyginant 2023 m. sausio mėn. su 2022 m. sausio mėn.



## Grūdų ir rapsų vidutinės kainos (augintojų) ES šalyse, EUR/t

Valstybė	Data	2023				Pokytis, %		
		2022 10 sav. (03 07–13)	7 sav. (02 13–19)	8 sav. (02 20–26)	9 sav. (02 27–03 05)	10 sav. (03 06–12)	savaitės*	metų**
<b>Maistiniai kviečiai</b>								
Bulgarija		306,78	272,45	272,45	272,08	265,14	-2,55	-13,57
Čekija		310,75	298,54	301,49	296,98	279,23	-5,98	-10,14
Vokietija		425,00	292,50	288,63	278,50	266,83	-4,19	-37,22
Estija		343,44	286,25	277,71	265,89	257,84	-3,03	-24,92
Graikija		285,00	340,00	340,00	340,00	-	-	-
Ispanija		388,19	323,54	322,72	315,61	307,32	-2,63	-20,83
Prancūzija		412,87	300,68	292,82	278,77	271,94	-2,45	-34,13
Kroatija		309,29	275,00	280,00	290,00	285,00	-1,72	-7,85
Italija		380,28	304,36	304,11	299,71	291,06	-2,89	-23,46
Latvija		270,76	253,98	246,63	237,58	240,06	1,04	-11,34
<b>Lietuva</b>		<b>339,88</b>	<b>281,74</b>	<b>280,81</b>	<b>279,37</b>	<b>279,44</b>	<b>0,03</b>	<b>-17,78</b>
Vengrija		291,41	270,22	263,23	252,54	248,64	-1,55	-14,68
Austrija		357,50	292,50	288,75	292,50	262,50	-10,26	-26,57
Lenkija		320,73	278,67	279,54	268,30	263,93	-1,63	-17,71
Portugalija		-	325,00	314,00	303,50	299,50	-1,32	-
Rumunija		302,75	273,10	270,65	263,47	262,48	-0,38	-13,30
Slovėnija		335,18	333,86	326,92	323,15	313,01	-3,14	-6,61
Slovakija		272,08	271,67	314,30	302,98	261,06	-13,84	-4,05
Suomija		365,00	264,00	260,00	254,00	247,00	-2,76	-32,33
Švedija		-	293,45	281,45	276,53	275,80	-0,26	-
<b>Pašariniai kviečiai</b>								
Belgija		400,00	267,50	259,20	246,10	239,50	-2,68	-40,13
Bulgarija		295,53	262,89	262,89	262,47	249,26	-5,03	-15,66
Vokietija		419,00	-	281,75	274,38	266,50	-2,87	-36,40
Estija		257,64	262,73	264,55	246,66	255,43	3,56	-0,86
Graikija		306,00	299,67	296,33	307,50	-	-	-
Airija		410,00	302,00	303,33	298,33	289,00	-3,13	-29,51
Latvija		276,92	270,25	256,82	243,56	228,84	-6,04	-17,36
<b>Lietuva</b>		<b>326,39</b>	<b>261,19</b>	<b>253,48</b>	<b>247,89</b>	<b>246,26</b>	<b>-0,66</b>	<b>-24,55</b>
Vengrija		279,43	259,27	256,08	247,38	236,86	-4,25	-15,24
Olandija		415,00	308,00	303,00	290,50	282,50	-2,75	-31,93
Austrija		355,00	-	267,50	-	247,50	-	-30,28
Lenkija		303,85	270,08	269,20	256,60	269,05	4,85	-11,45
Portugalija		440,00	313,00	306,00	300,00	296,00	-1,33	-32,73
Rumunija		279,92	247,26	256,84	236,34	238,78	1,03	-14,70
Slovakija		-	241,41	-	-	219,65	-	-
<b>Pašariniai miežiai</b>								
Belgija		400,00	248,20	240,00	231,90	231,60	-0,13	-42,10
Bulgarija		-	301,67	301,67	301,67	301,67	0,00	-
Vokietija		388,25	259,50	254,33	250,88	241,33	-3,80	-37,84
Estija		263,16	232,11	218,07	221,80	217,39	-1,99	-17,39
Graikija		302,50	310,00	310,00	330,00	-	-	-
Ispanija		374,57	301,73	300,79	295,07	285,43	-3,27	-23,80
Prancūzija		397,44	283,68	277,01	271,27	271,69	0,15	-31,64
Kroatija		227,34	290,00	-	-	-	-	-
Airija		400,00	280,67	281,00	275,33	271,00	-1,57	-32,25
Italija		378,17	278,33	276,00	271,00	266,00	-1,85	-29,66
Latvija		323,00	246,39	270,00	198,78	156,14	-21,45	-51,66
<b>Lietuva</b>		<b>286,83</b>	<b>223,99</b>	<b>239,84</b>	<b>225,16</b>	<b>211,39</b>	<b>-6,12</b>	<b>-26,30</b>
Vengrija		-	213,27	210,53	209,44	189,24	-9,64	-
Olandija		395,00	284,00	276,50	263,00	257,00	-2,28	-34,94
Austrija		345,00	-	247,50	240,50	232,50	-3,33	-32,61
Lenkija		251,97	235,71	236,50	234,68	234,70	0,01	-6,85
Portugalija		412,00	306,00	287,00	280,00	275,00	-1,79	-33,25
Rumunija		270,15	234,52	254,95	233,49	243,86	4,44	-9,73
Suomija		304,50	215,50	216,00	208,00	199,50	-4,09	-34,48
<b>Maistiniai rugiai</b>								
Čekija		204,57	-	326,48	322,74	-	-	-
Vokietija		-	281,50	278,75	267,25	265,25	-0,75	-
Latvija		-	259,25	-	-	-	-	-
Austrija		-	-	-	-	272,50	-	-
Lenkija		249,91	210,99	208,23	211,49	204,62	-3,25	-18,13

lentelės tęsinys 7 psl.



6 psl. lentelės tęsinys

Valstybė	Data	2023				Pokytis, %		
		2022 10 sav. (03 07–13)	7 sav. (02 13–19)	8 sav. (02 20–26)	9 sav. (02 27–03 05)	10 sav. (03 06–12)	savaitės*	metų**
<b>Rapsai</b>								
Vokietija		830,68	525,33	529,19	512,34	503,60	-1,71	-39,37
Estija		740,39	556,59	557,83	545,51	522,19	-4,27	-29,47
Latvija		671,27	500,14	433,92	484,81	499,35	3,00	-25,61
<b>Lietuva</b>		<b>818,78</b>	<b>563,71</b>	<b>566,87</b>	<b>533,66</b>	<b>512,09</b>	-4,04	-37,46
Lenkija		730,19	559,64	565,83	565,53	551,76	-2,43	-24,44

\* lyginant 2023 m. 10 savaitę su 9 savaitę

Šaltiniai ŽŪDC (LŽŪMPRIS), EK, AMI, ZSRIR, LVAEI, EKI

\*\* lyginant 2023 m. 10 savaitę su 2022 m. 10 savaitę

Pastaba. Lietuvos maistinių ir pašarinių kviečių, pašarinių miežių, maistinių rugių ir rapsų 7, 8 ir 9 savaitių kainos patikslintos 2023 03 20

žiemos laikotarpiu turėjo įtakos ankstyvesniam nei įprastai žieminių kviečių pasėlių brendimui. FAO prognozuoja, kad 2023 m. kviečių derlius ES šalyse, esant ir toliau palankioms meteorologinėms sąlygoms, gali sudaryti 136,5 mln. t.

FAO naujausiais duomenimis, Rusijoje 2022 m. grūdų derlius turėtų sudaryti 146,5 mln. t, tai būtų 24,6 proc. daugiau, palyginti su 2021 m. derliumi. Iš minėto skaičiaus kviečių derlius 2022 m. turėtų sudaryti 102,7 mln. t ir tai būtų 35,0 proc. daugiau negu 2021 m.

2023 m. derliui Rusijoje žieminių javų pasėlių plotas dėl nepalankių supirkimo kainų gali būti šiek tiek mažesnis nei paskutiniais metais. Kviečių derlius minėtoje šalyje gali būti mažesnis ir dėl sausesnių nei įprastai oro sąlygų.

Naujausiais FAO duomenimis, Ukrainoje (į

Ukrainos pateiktą informaciją neįtraukti statistiniai duomenys apie Krymo Autonominę Respubliką, Sevastopolio miestą ir tam tikras Donecko bei Luhansko sritis) 2022 m. visų grūdų derlius turėtų sudaryti 52,6 mln. t ir būtų 38,6 proc. mažesnis, palyginti su 2021 m., bei 25,9 proc. mažesnis už paskutinių penkerių metų vidurkį. 2022 m. kviečių derlius prognozuojamas 37,9 proc. mažesnis nei 2021 m. ir turėtų sudaryti 20,0 mln. t, tai būtų 26,5 proc. mažiau už paskutinių penkerių metų vidurkį.

2023 m. derliui Ukrainoje sėja dėl karo vyko su trukdžiais: finansiniai suvaržymai, žala infrastruktūrai ir kai kuriose vietose sunkus patekimas į laukus. Preliminarios prognozės duomenimis, kviečių pasėlių plotas 2023 m. derliui gali būti apie 40 proc. mažesnis nei vidutinis.

Šaltiniai ŽŪDC (LŽŪMPRIS), FAO

#### Ateities sandorių kviečių, kukurūzų ir rapsų kainos tarptautinėse biržose 2023 02 20–03 19, EUR/t\*

Grūdinė kultūra, birža	Pristatymo mėnuo	8 sav. (02 20–26)	9 sav. (02 27–03 05)	10 sav. (03 06–12)	11 sav. (03 13–19)	Savaitės** kainos pokytis, %
<b>Maistiniai kviečiai</b>						
MATIF	gegužė 2023	283,75	275,50	263,50	268,50	1,90
	rugsėjis 2023	278,50	270,50	260,25	266,00	2,21
	gruodis 2023	279,75	272,75	262,50	267,75	2,00
	kovas 2024	281,00	275,00	264,25	269,25	1,89
	gegužė 2024	281,00	275,25	265,25	270,25	1,89
<b>Pašariniai kviečiai</b>						
LIFFE	kovas 2023	258,23	249,48	236,45	237,99	0,65
	gegužė 2023	265,03	256,24	243,20	241,40	-0,74
	liepa 2023	264,69	256,29	246,02	245,10	-0,37
	lapkritis 2023	265,49	257,42	248,83	248,80	-0,01
	sausis 2024	269,51	261,64	252,16	251,94	-0,09
	kovas 2024	273,49	265,81	255,42	255,07	-0,14
<b>Kukurūzai</b>						
MATIF	birželis 2023	284,25	272,75	260,25	264,00	1,44
	rugpjūtis 2023	284,25	273,75	262,75	265,00	0,86
	lapkritis 2023	271,25	263,25	253,75	257,00	1,28
	kovas 2024	272,00	264,50	255,00	258,25	1,27
	birželis 2024	281,00	269,50	257,00	260,25	1,26
<b>Rapsai</b>						
MATIF	gegužė 2023	544,50	531,00	499,00	472,25	-5,36
	rugpjūtis 2023	542,75	531,50	499,75	475,00	-4,95
	lapkritis 2022	545,25	534,25	502,75	479,25	-4,67
	vasaris 2024	544,75	533,75	504,50	480,25	-4,81
	gegužė 2024	543,50	530,50	502,75	478,25	-4,87

LIFFE – London International Financial Future Exchange (Didžioji Britanija); MATIF – The International French Futures and Options Exchange (Prancūzija)

\* kainos (EUR) pateiktos pagal atitinkamos datos ECB valiutų kursą

\*\* lyginant 2023 m. 11 savaitę su 10 savaitę

Pastaba. Kainos nurodomos FOB sąlygomis

Šaltinis Tarptautinės biržos



**Kombinuotųjų pašarų ir premiksų gamyba  
Lietuvoje 2021–2022 m., t**

Pašarai / PGPK kodas	2022		2023		Pokytis, %	
	vasaris	gruodis	sausis	vasaris	mėnesio*	metų**
Ūkinių gyvūnų pašarų premiksai / 10.91.10.10.00	475,60	780,77	690,77	615,12	-11,0	29,3
Mišiniai (išskyrus premiksus) ūkiniams gyvūnams – kiaulėms – šerti / 10.91.10.33.00	17 468,60	18 233,88	17 870,26	15 764,17	-11,8	-9,3
Mišiniai (išskyrus premiksus) ūkiniams gyvūnams – galvijams – šerti / 10.91.10.35.00	27 949,26	28 262,15	31 688,24	27 383,33	-13,6	-2,0
Mišiniai (išskyrus premiksus) naminiams paukščiams lesinti / 10.91.10.37.00	21 851,01	27 010,23	28 415,77	23 439,77	-17,5	7,3
Kiti, niekur kitur nepriskirti mišiniai (išskyrus premiksus) ūkiniams gyvūnams šerti / 10.91.10.39.00	5 435,77	2 453,32	2 453,76	2 201,33	-10,3	-59,5
Šunų ėdalas, skirtas mažmeninei prekybai / 10.92.10.30.10	1 479,60	1 823,95	2 222,21	2 021,52	-9,0	36,6
Kačių ėdalas, skirtas mažmeninei prekybai / 10.92.10.30.20	9 599,02	8 847,53	10 365,82	9 750,10	-5,9	1,6
Mišiniai gyvūnų augintinių ėdalui (išskyrus kačių arba šunų ėdalą, skirtą mažmeninei prekybai) / 10.92.10.60.00	14,00	16,28	16,85	9,00	-46,6	-35,7
<b>Iš viso</b>	<b>84 272,86</b>	<b>87 428,11</b>	<b>93 723,68</b>	<b>81 184,34</b>	<b>-13,4</b>	<b>-3,7</b>

\* lyginant 2023 m. vasario mėn. su 2022 m. sausio mėn.

Šaltinis ŽŪDC (LŽŪMPRIS)

\*\* lyginant 2023 m. vasario mėn. su 2022 m. vasario mėn.

**Kombinuotųjų pašarų ir premiksų gamyba ir pardavimas Lietuvoje  
2022–2023 m., t**

Produktas / PGPK	Pagaminta, t			Parduota, t					
				iš viso			vidaus rinkoje		
	2022	2023	pokytis*, %	2022	2023	pokytis*, %	2022	2023	pokytis*, %
	I – II mėn.	I – II mėn.	%	I – II mėn.	I – II mėn.	%	I – II mėn.	I – II mėn.	%
Ūkinių gyvūnų pašarų premiksai / 10.91.10.10.00	1 221,31	1 305,89	6,9	999,59	1 236,53	23,7	560,88	794,09	41,6
Mišiniai (išskyrus premiksus) ūkiniams gyvūnams – kiaulėms – šerti / 10.91.10.33.00	36 344,46	33 634,41	-7,5	9 011,81	5 671,55	-37,1	8 921,96	5 607,48	-37,1
Mišiniai (išskyrus premiksus) ūkiniams gyvūnams – galvijams – šerti / 10.91.10.35.00	57 772,52	59 071,59	2,2	35 854,31	33 219,60	-7,3	15 462,97	23 530,75	52,2
Mišiniai (išskyrus premiksus) naminiams paukščiams lesinti / 10.91.10.37.00	45 290,52	51 855,55	14,5	44 253,64	50 105,42	13,2	41 807,35	48 556,15	16,1
Kiti, niekur kitur nepriskirti mišiniai (išskyrus premiksus) ūkiniams gyvūnams šerti / 10.91.10.39.00	7 705,21	4 655,10	-39,6	5 241,32	2 115,82	-59,6	4 721,32	1 805,83	-61,8
Šunų ėdalas, skirtas mažmeninei prekybai / 10.92.10.30.10	2 860,89	4 243,73	48,3	2 885,35	4 117,61	42,7	2 016,37	3 075,88	52,5
Kačių ėdalas, skirtas mažmeninei prekybai / 10.92.10.30.20	19 509,71	20 115,92	3,1	19 015,02	19 206,65	1,0	555,34	697,99	25,7
Mišiniai gyvūnų augintinių ėdalui (išskyrus kačių arba šunų ėdalą, skirtą mažmeninei prekybai) / 10.92.10.60.00	31,93	25,85	-19,0	40,25	20,28	-49,6	40,25	20,28	-49,6
<b>Iš viso:</b>	<b>170 736,55</b>	<b>174 908,04</b>	<b>2,44</b>	<b>117 301,29</b>	<b>115 693,46</b>	<b>-1,37</b>	<b>74 086,44</b>	<b>84 088,45</b>	<b>13,5</b>

\* lyginant 2023 m. I–II mėn. su 2022 m. I–II mėn.

Šaltinis ŽŪDC (LŽŪMPRIS)





## Kiaulienos, jautienos ir avienos rinka

Lietuvoje ir toliau mažėja gyvulių bandų skaičius, tačiau didėja jose laikomų gyvulių skaičius. ŽŪDC (Ūkinių gyvūnų registro) duomenimis, 2023 m. vasario 1 d. Lietuvoje buvo deklaruota 28,286 tūkst. galvijų bandų – tai 9,17 proc. mažiau, palyginti su 2022 m. tuo pačiu laikotarpiu, tačiau jose laikomų galvijų skaičius padidėjo 1,69 proc. (iki 642,500 tūkst. vnt.). Daugiausia galvijų bandų deklaruota Šilalės (1,812 tūkst. vnt.), Kelmės (1,432 tūkst. vnt.), Šilutės (1,373 tūkst. vnt.) ir Alytaus (1,346 tūkst. vnt.) rajonų savivaldybėse.

Analizuojamu laikotarpiu deklaruotų avių ir ožkų bandų skaičius šalyje taip pat mažėjo, atitinkamai 4,24 proc. (iki 8,658 tūkst. vnt.) ir 3,06 proc. (iki 3,576 tūkst. vnt.), o jose laikomų gyvulių skaičius kito skirtingai, t. y. bandose laikomų avių skaičius sumažėjo 2,43 proc. (iki 135,831 tūkst. vnt.), tačiau ožkų – padidėjo 1,53 proc. (iki 14,928 tūkst. vnt.). Daugiausia avių bandų deklaruota Alytaus (591 vnt.), Vilniaus (485 vnt.) ir Lazdijų (344 vnt.) rajonų savivaldybėse, ožkų bandų – Vilniaus (344 vnt.), Alytaus (131 vnt.) rajonų savivaldybėse.

2023 m. vasario 1 d. deklaruotų arklių bandų skaičius Lietuvoje sumažėjo 3,21 proc. (iki 5,389 tūkst. vnt.), tačiau jose laikomų arklių skaičius padidėjo 3,27 proc. (iki 15,894 tūkst. vnt.).

Daugiausia arklių bandų deklaruota Vilniaus (371 vnt.), Alytaus (276 vnt.), Lazdijų (230 vnt.) ir Prienų (212 vnt.) rajonų savivaldybėse.

**2022 m. gyvų kiaulių (KN kodas 0103) eksportas didėjo, o importas mažėjo.** Valstybės duomenų agentūros duomenimis, 2022 m. Lietuva eksportavo 212,841 tūkst. kiaulių – 24,09 proc. daugiau nei 2021 m. Analizuojamu laikotarpiu pagrindine eksporto šalimi buvo Lenkija, į kurią kiaulių eksportas sudarė apie 72,16 proc. viso Lietuvos kiaulių eksporto kiekio ir, palyginti su 2021 m., į ją Lietuva eksportavo 78,35 proc. daugiau kiaulių. Į Lenkiją buvo eksportuota 153,587 tūkst. kiaulių, kurių vidutinė kaina sudarė 137 EUR/vnt., kai tuo tarpu 2021 m. kaina sudarė 98 EUR/vnt. Į Latviją (į kurią Lietuvos gyvų kiaulių eksportas sudarė apie 27,67 proc. visų Lietuvos kiaulių eksporto) 2022 m., palyginti su 2021 m., eksportas sumažėjo 29,42 proc.

2022 m., palyginti su 2021 m., kiaulių importas į Lietuvą sumažėjo 15,27 proc. ir sudarė 136,351 tūkst. vnt. Vidutinė kiaulių importo kaina sudarė 85 EUR/vnt., 2021 m. – 62 EUR/vnt. Pagrindine kiaulių tiekėja analizuojamu laikotarpiu buvo Latvija – 124,311 tūkst. vnt. (91,17 proc. nuo gyvų kiaulių importo kiekio).

Šaltiniai ŽŪDC (Ūkinių gyvūnų registras), Valstybės duomenų agentūra

### Kiaulių supirkimo kainos Lietuvos įmonėse, EUR/100 kg skerdenų (be PVM)

Raumeningumo klasė	2022		2023			Pokytis, %	
	11 sav. (03 14–20)	8 sav. (02 20–26)	9 sav. (02 27–03 05)	10 sav. (03 06–12)	11 sav. (03 13–19)	savaitės*	metų**
S	181,25	223,48	224,52	222,11	219,20	-1,31	20,94
E	176,35	229,53	230,64	228,02	227,27	-0,33	28,88
U	169,27	224,55	227,37	223,33	221,08	-1,01	30,61
R	159,46	213,88	226,61	218,81	206,40	-5,67	29,44
O	•	•	•	•	197,68	-	-
P	-	-	-	-	-	-	-
<b>S-P</b>	<b>176,74</b>	<b>227,84</b>	<b>229,28</b>	<b>226,51</b>	<b>224,99</b>	<b>-0,67</b>	<b>27,30</b>

\* lyginant 2023 m. 11 savaitę su 2023 m. 10 savaitę; \*\* lyginant 2023 m. 11 savaitę su 2022 m. 11 savaitę

• – konfidencialūs duomenys

Šaltinis ŽŪDC (LŽŪMPRIŠ)

### Šalutinių gyvūninių produktų kiekiai, gauti Lietuvos skerdyklose, t

	2022		2023		Pokytis, %	
	vasaris	gruodis***	sausis***	vasaris	mėnesio*	metų**
<b>Iš viso:</b>	<b>4 532,09</b>	<b>5 318,19</b>	<b>5 211,64</b>	<b>4 483,56</b>	<b>-13,97</b>	<b>-1,07</b>
iš to skaičiaus:						
galvijų	1 725,81	2 385,45	2 253,65	1 866,92	-17,16	8,18
kiaulių	1 009,44	978,71	958,72	865,49	-9,73	-14,26
avių ir ožkų	3,05	1,84	2,44	1,18	-51,78	-61,45
paukščių	1 754,15	1 935,47	1 972,58	1 735,35	-12,03	-1,07
kitų gyvūnų	8,73	6,27	5,77	0,57	-90,05	-93,42
atvejai, kai nenurodoma gyvūno rūšis	30,91	10,45	18,48	14,06	-23,94	-54,53

\* lyginant 2023 m. vasario mėn. su 2023 m. sausio mėn.; \*\* lyginant 2023 m. vasario mėn. su 2022 m. vasario mėn.

\*\*\* patikslinti duomenys

Šaltinis ŽŪDC (LŽŪMPRIŠ)


**Kiaulių (E klasės) supirkimo kainos Europos Sąjungos valstybėse, EUR/100 kg skerdenų (be PVM)**

Valstybė	Data	2023					Pokytis, %	
	2022 10 sav. (03 07–13)	7 sav. (02 13–19)	8 sav. (02 20–26)	9 sav. (02 27–03 05)	10 sav. (03 06–12)	savaitės*	metų**	
Lietuva	149,31	223,71	229,53	230,64	228,02	-1,14	52,72	
Lenkija	168,17	227,41	230,78	229,91	229,62	-0,12	36,54	
Latvija	158,48	231,61	244,05	243,07	239,50	-1,47	51,12	
Estija	150,77	206,80	211,29	212,72	212,55	-0,08	40,98	
Slovakija	156,81	218,10	229,72	234,07	230,84	-1,38	47,21	
Slovėnija	174,96	232,85	238,98	239,70	239,01	-0,29	36,61	
Čekija	140,50	216,88	229,75	227,19	228,03	0,37	62,31	
Vengrija	160,62	225,34	234,26	236,21	...	-	-	
Malta	-	225,68	226,05	224,92	225,72	0,36	-	
Kipras	187,84	241,91	242,72	242,66	241,19	-0,61	28,40	
Belgija	140,75	209,55	218,53	218,20	218,80	0,27	55,45	
Danija	127,40	171,05	175,29	177,76	178,04	0,16	39,75	
Vokietija	174,10	233,63	236,00	236,87	237,56	0,29	36,45	
Graikija	...	...	...	...	...	-	-	
Ispanija	169,69	216,67	223,52	228,62	233,73	2,24	37,74	
Prancūzija	144,00	222,00	227,00	231,00	238,00	3,03	65,28	
Airija	141,74	...	197,84	208,13	208,34	0,10	46,99	
Italija	-	-	-	-	-	-	-	
Liuksemburgas	164,69	224,98	229,80	232,07	231,26	-0,35	40,42	
Nyderlandai	141,14	203,97	208,94	209,41	209,17	-0,11	48,20	
Austrija	175,60	235,47	242,43	243,22	242,84	-0,16	38,29	
Portugalija	163,36	237,43	244,00	250,06	255,51	2,18	56,41	
Suomija	178,35	224,25	224,55	224,78	224,24	-0,24	25,73	
Švedija	188,89	228,02	229,50	229,30	225,34	-1,73	19,30	
Bulgarija	174,61	258,27	260,66	262,11	263,33	0,46	50,81	
Rumunija	165,87	204,88	219,30	230,39	233,86	1,51	40,99	
Kroatija	152,79	223,00	237,00	233,00	231,00	-0,86	51,19	
<b>ES vidutinė</b>	<b>160,40</b>	<b>220,64</b>	<b>225,35</b>	<b>227,29</b>	<b>228,63</b>	<b>0,59</b>	<b>42,54</b>	

\* lyginant 2023 m. 10 savaitę su 2023 m. 9 savaitę

Šaltinis EK

\*\* lyginant 2023 m. 10 savaitę su 2022 m. 10 savaitę

... – nėra duomenų

**Avių supirkimo kainos Lietuvos įmonėse, EUR/100 kg (be PVM)**

Kategorija	Gyvojo svorio					Skerdenų svorio				
	2022	2023		pokytis, %		2022	2023		pokytis, %	
	vasaris	sausis	vasaris	mėnesio*	metų**	vasaris	sausis	vasaris	mėnesio*	metų**
Ėriukai (ne vyresni kaip 12 mėn.)	228,62	256,73	281,47	9,64	23,12	660,42	713,65	747,1	4,69	13,12
Kitos avys (vyresnės kaip 12 mėn.)	•	•	•	-	-	•	•	•	-	-
<b>Vidutinė kaina</b>	<b>220,54</b>	<b>235,08</b>	<b>258,97</b>	<b>10,16</b>	<b>17,43</b>	<b>622,44</b>	<b>638,75</b>	<b>674,33</b>	<b>5,57</b>	<b>8,34</b>

\* lyginant 2023 m. vasario mėn. su 2023 m. sausio mėn.

Šaltinis ŽŪDC (LŽŪMPRIŠ)

\*\* lyginant 2023 m. vasario mėn. su 2022 m. vasario mėn.

• – konfidencialūs duomenys

Pastaba. Vidutinės kainos skaičiuojamos svertiniu būdu

**Avių ir ožkų skerdimai Lietuvos įmonėse, vnt.**

Kategorija	2022		2023		Pokytis, %	
	vasaris	gruodis	sausis	vasaris	mėnesio*	metų**
Ėriukai (ne vyresni kaip 12 mėn.)	119	259	275	156	-43,27	31,09
Kitos avys (vyresnės kaip 12 mėn.)	344	508	521	308	-40,88	-10,47
<b>Iš viso:</b>	<b>463</b>	<b>767</b>	<b>796</b>	<b>464</b>	<b>-41,71</b>	<b>0,22</b>
Ožkos ir ožiai	1	1	2	2	0,00	100,00

\* lyginant 2023 m. vasario mėn. su 2023 m. sausio mėn.

Šaltinis ŽŪDC (LŽŪMPRIŠ)

\*\* lyginant 2023 m. vasario mėn. su 2022 m. vasario mėn.



## Galvijų supirkimo kainos\* Europos Sąjungos valstybėse, EUR/100 kg skerdenų (be PVM)

Valstybė	2022	2023				Pokytis, %	
	10 sav. (03 07–13)	7 sav. (02 13–19)	8 sav. (02 20–26)	9 sav. (02 27–03 05)	10 sav. (03 06–12)	savaitės**	metų***
<b>8 mėnesių ir jaunesni nei 12 mėnesių galvijai (Z)</b>							
Danija	406,29	451,70	453,31	458,66	454,76	-0,85	11,93
Vokietija	502,13	259,12	259,12	391,33	400,40	2,32	-20,26
Airija	454,41	507,69	509,29	512,04	522,81	2,10	15,05
Graikija	498,21	445,22	454,00	454,00	454,00	0,00	-8,87
Ispanija	456,83	526,26	524,09	527,91	527,01	-0,17	15,36
Kroatija	-	530,55	530,55	530,55	533,24	0,51	-
Italija	498,54	552,59	549,66	549,66	577,25	5,02	15,79
Latvija	327,79	349,13	331,27	310,49	284,06	-8,51	-13,34
Nyderlandai	464,67	462,83	465,49	465,49	472,76	1,56	1,74
Austrija	507,54	•	•	•	•	-	-
Lenkija	385,50	414,55	460,37	462,03	454,24	-1,68	17,83
Portugalija	379,55	445,46	447,68	452,31	455,09	0,61	19,90
Rumunija	342,72	402,24	416,56	406,54	405,86	-0,17	18,42
Slovėnija	425,34	416,39	413,29	428,48	418,95	-2,22	-1,50
Švedija	483,65	542,10	557,00	558,81	554,96	-0,69	14,74
<b>ES vidutinė kaina</b>	<b>450,41</b>	<b>505,47</b>	<b>504,95</b>	<b>509,05</b>	<b>509,89</b>	<b>0,16</b>	<b>13,21</b>
<b>Jauni buliai (A)</b>							
Belgija	445,72	519,64	515,66	516,73	518,70	0,38	16,37
Bulgarija	375,65	471,78	465,10	465,10	512,16	10,12	36,34
Čekija	398,99	•	•	•	•	-	-
Danija	396,32	416,35	413,60	423,22	421,04	-0,51	6,24
Vokietija	547,75	515,87	520,74	524,06	520,90	-0,60	-4,90
Airija	448,06	511,97	510,94	507,70	507,16	-0,10	13,19
Graikija	433,47	429,27	429,27	429,27	429,27	0,00	-0,97
Ispanija	481,25	531,28	534,94	528,80	530,67	0,35	10,27
Prancūzija	486,54	540,77	540,77	544,21	546,52	0,42	12,33
Kroatija	445,20	499,65	497,09	498,42	506,36	1,59	13,74
Italija	496,11	555,57	548,35	548,35	564,61	2,97	13,81
Kipras	342,00	400,00	400,00	400,00	375,33	-6,17	9,74
Latvija	353,65	374,74	364,67	351,82	361,49	2,75	2,22
Lietuva	388,21	403,01	408,15	399,63	397,54	-0,52	2,40
Vengrija	246,06	180,80	181,40	184,47	211,91	14,88	-13,88
Nyderlandai	494,31	450,15	491,97	464,27	460,21	-0,87	-6,90
Austrija	473,91	497,03	499,42	499,66	499,55	-0,02	5,41
Lenkija	432,57	463,34	467,07	472,27	478,81	1,38	10,69
Portugalija	450,78	495,10	497,97	509,01	510,16	0,23	13,17
Rumunija	343,40	432,06	424,68	410,96	428,98	4,38	24,92
Slovėnija	414,84	482,53	474,64	465,27	466,29	0,22	12,40
Suomija	386,02	473,77	475,69	487,98	482,01	-1,22	24,87
Švedija	454,24	514,84	517,99	512,19	503,88	-1,62	10,93
<b>ES vidutinė kaina</b>	<b>483,50</b>	<b>511,31</b>	<b>513,42</b>	<b>514,66</b>	<b>516,22</b>	<b>0,30</b>	<b>6,77</b>
<b>Buliai (B)</b>							
Bulgarija	-	511,30	511,30	511,30	511,30	0,00	-
Čekija	404,47	•	475,28	•	•	-	-
Danija	-	341,15	341,31	341,41	341,44	0,01	-
Vokietija	469,91	449,07	462,06	450,19	454,44	0,94	-3,29
Airija	407,75	459,99	464,48	457,83	468,89	2,42	14,99
Prancūzija	410,00	-	-	-	-	-	-
Kroatija	-	512,00	512,00	504,00	504,00	0,00	-
Italija	389,63	493,99	542,38	542,38	475,05	-12,41	21,92
Latvija	-	341,79	341,79	341,79	348,79	2,05	-
Lietuva	391,59	384,87	391,69	387,11	402,01	3,85	2,66
Austrija	•	448,84	458,22	•	455,58	-	-
Lenkija	434,57	471,04	468,95	478,10	481,33	0,68	10,76
Portugalija	434,77	220,00	400,00	360,73	350,00	-2,97	-19,50
Rumunija	-	410,35	433,35	438,95	389,20	-11,33	-
Slovėnija	414,56	476,26	454,93	477,10	462,54	-3,05	11,57
Slovakija	315,70	455,12	•	452,69	486,36	7,44	54,06

lentelės tęsinys 12 psl.



11 psl. lentelės tęsinys

Valstybė	2022		2023			Pokytis, %	
	10 sav. (03 07–13)	7 sav. (02 13–19)	8 sav. (02 20–26)	9 sav. (02 27–03 05)	10 sav. (03 06–12)	savaitės**	metų***
<b>Buliai (B)</b>							
Suomija	-	471,06	473,36	473,36	473,36	0,00	-
Švedija	449,96	483,65	481,90	505,66	487,93	-3,51	8,44
<b>ES vidutinė kaina</b>	<b>430,97</b>	<b>461,91</b>	<b>466,54</b>	<b>473,14</b>	<b>473,43</b>	<b>0,06</b>	<b>9,85</b>
<b>Karvės (D)</b>							
Belgija	353,11	368,42	371,49	372,01	373,43	0,38	5,76
Bulgarija	264,25	317,13	346,70	354,67	352,58	-0,59	33,42
Čekija	●	330,32	332,03	333,63	●	-	-
Danija	368,67	382,01	381,76	389,63	382,59	-1,81	3,77
Vokietija	454,97	411,88	417,01	421,01	422,11	0,26	-7,22
Airija	395,42	444,13	443,07	440,04	440,19	0,03	11,32
Graikija	216,64	239,25	239,25	239,25	239,25	0,00	10,43
Ispanija	348,23	365,21	368,55	369,47	365,51	-1,07	4,96
Prancūzija	443,92	486,17	486,17	494,99	499,44	0,90	12,50
Kroatija	296,71	374,29	373,07	370,98	368,42	-0,69	24,17
Italija	347,76	358,39	355,99	355,99	355,83	-0,05	2,32
Kipras	183,96	211,27	210,73	210,00	211,00	0,48	14,70
Latvija	359,23	329,85	341,34	353,08	334,88	-5,15	-6,78
Lietuva	336,21	362,70	360,98	352,47	346,23	-1,77	2,98
Vengrija	172,79	228,49	213,43	227,81	224,02	-1,66	29,65
Nyderlandai	447,23	427,08	419,41	422,58	425,97	0,80	-4,75
Austrija	386,09	363,85	372,36	379,71	387,25	1,98	0,30
Lenkija	380,78	389,54	392,60	399,09	403,31	1,06	5,92
Portugalija	271,48	331,50	326,36	327,17	319,37	-2,38	17,64
Rumunija	317,50	364,33	358,92	363,37	373,22	2,71	17,55
Slovėnija	336,77	316,87	303,63	318,48	295,93	-7,08	-12,13
Suomija	309,37	321,36	319,87	316,96	319,92	0,93	3,41
Švedija	405,99	449,46	456,15	452,96	445,75	-1,59	9,79
<b>ES vidutinė kaina</b>	<b>404,90</b>	<b>417,57</b>	<b>418,45</b>	<b>422,95</b>	<b>424,39</b>	<b>0,34</b>	<b>4,82</b>
<b>Telyčios (E)</b>							
Belgija	440,77	512,84	513,07	513,40	514,05	0,13	16,63
Bulgarija	168,93	394,89	394,89	391,88	407,33	3,94	141,12
Danija	413,30	437,20	434,01	442,88	434,76	-1,83	5,19
Vokietija	498,46	484,32	488,75	492,56	491,12	-0,29	-1,47
Airija	467,19	531,24	529,86	528,17	527,40	-0,15	12,89
Graikija	478,12	383,54	383,54	383,54	383,54	0,00	-19,78
Ispanija	469,98	533,05	540,10	538,99	542,70	0,69	15,47
Prancūzija	489,99	551,55	551,55	555,94	558,03	0,38	13,89
Kroatija	440,95	510,62	475,42	517,25	502,58	-2,84	13,98
Italija	524,20	574,77	582,72	582,72	585,09	0,41	11,62
Kipras	-	260,00	260,00	260,00	260,00	0,00	-
Latvija	348,03	316,59	298,21	342,16	320,01	-6,47	-8,05
Lietuva	346,00	379,39	402,66	382,23	394,61	3,24	14,05
Vengrija	183,57	188,48	199,45	207,31	193,35	-6,73	5,33
Nyderlandai	425,86	377,95	380,19	398,11	389,17	-2,25	-8,61
Austrija	443,58	478,56	479,05	480,80	483,74	0,61	9,05
Lenkija	412,11	468,12	473,23	476,92	481,54	0,97	16,85
Portugalija	443,96	1 670,63	487,83	500,69	488,25	-2,49	9,97
Rumunija	336,08	414,39	399,85	413,40	423,97	2,56	26,15
Slovėnija	386,23	442,30	427,42	446,47	437,67	-1,97	13,32
Suomija	372,58	462,42	463,12	478,73	457,79	-4,37	22,87
Švedija	446,94	485,82	503,90	493,13	491,19	-0,39	9,90
<b>ES vidutinė kaina</b>	<b>469,70</b>	<b>536,83</b>	<b>519,70</b>	<b>521,96</b>	<b>522,44</b>	<b>0,09</b>	<b>11,23</b>
<b>ES vidutinė kaina A–Z</b>	<b>449,91</b>	<b>481,99</b>	<b>479,70</b>	<b>482,65</b>	<b>483,70</b>	<b>0,22</b>	<b>7,51</b>

\* vidutinės kainos apskaičiuotos iš atrankinių EK teikiamų duomenų: A kategorijos – U2, U3, R2, R3, O2, O3 klasių; B kategorijos – R3 klasės; D kategorijos – R3, R4, O2, O3, O4, P2, P3 klasių; E kategorijos – U2, U3, R2, R3, R4, O2, O3, O4 klasių; Z kategorijos – U2, U3, R2, R3, O2, O3 klasių

\*\* lyginant 2023 m. 10 savaitę su 2023 m. 9 savaitę; \*\*\* lyginant 2023 m. 10 savaitę su 2022 m. 10 savaitę

● – konfidencialūs duomenys

Šaltiniai ŽŪDC (LŽŪMPRIS) ir EK



## Galvijų supirkimo kainos Lietuvos įmonėse, EUR/100 kg skerdenų (be PVM)

Kategorija pagal raumeningumą	2022		2023			Pokytis, %	
	11 sav. (03 14–20)	8 sav. (02 20–26)	9 sav. (02 27–03 05)	10 sav. (03 06–12)	11 sav. (03 13–19)	savaitės*	metų**
<b>Jauni buliai (A):</b>							
U2	417,23	452,02	432,76	422,27	426,48	1,00	2,22
U3	412,11	•	410,81	413,18	415,90	0,66	0,92
<b>U</b>	<b>413,78</b>	<b>442,98</b>	<b>425,97</b>	<b>417,53</b>	<b>423,91</b>	<b>1,53</b>	<b>2,45</b>
R1	390,31	•	•	•	393,44	-	0,80
R2	402,41	431,52	410,90	411,21	416,02	1,17	3,38
R3	408,30	403,30	404,47	400,78	414,06	3,31	1,41
<b>R</b>	<b>406,23</b>	<b>424,20</b>	<b>407,49</b>	<b>406,00</b>	<b>414,08</b>	<b>1,99</b>	<b>1,93</b>
O1	373,78	•	•	•	371,18	-	-0,70
O2	391,70	398,24	394,21	391,34	387,60	-0,96	-1,05
O3	402,09	380,97	391,00	390,96	394,15	0,82	-1,97
<b>O</b>	<b>394,58</b>	<b>394,03</b>	<b>389,69</b>	<b>390,86</b>	<b>388,84</b>	<b>-0,52</b>	<b>-1,45</b>
P1	290,25	281,43	329,23	305,29	292,65	-4,14	0,83
P2	344,15	348,07	314,44	344,84	347,41	0,75	0,95
P3	•	•	•	•	363,99	-	-
<b>P</b>	<b>363,24</b>	<b>343,22</b>	<b>334,63</b>	<b>349,05</b>	<b>343,22</b>	<b>-1,67</b>	<b>-5,51</b>
<b>U-P</b>	<b>397,82</b>	<b>399,96</b>	<b>392,46</b>	<b>395,43</b>	<b>396,49</b>	<b>0,27</b>	<b>-0,33</b>
<b>Buliai (B):</b>							
U2	•	426,99	419,57	410,16	419,67	2,32	-
U3	•	•	•	407,81	410,85	0,75	-
<b>U</b>	<b>•</b>	<b>411,47</b>	<b>412,05</b>	<b>409,19</b>	<b>416,87</b>	<b>1,88</b>	<b>-</b>
R2	399,05	379,53	414,26	416,14	402,05	-3,39	0,75
R3	401,59	391,69	387,11	402,01	•	-	-
<b>R</b>	<b>398,38</b>	<b>383,83</b>	<b>393,15</b>	<b>409,66</b>	<b>403,43</b>	<b>-1,52</b>	<b>1,27</b>
O1	•	•	•	•	372,22	-	-
O2	391,47	389,63	375,40	387,97	381,71	-1,61	-2,49
O3	413,57	•	376,61	383,46	•	-	-
<b>O</b>	<b>394,91</b>	<b>381,68</b>	<b>375,54</b>	<b>382,51</b>	<b>377,78</b>	<b>-1,24</b>	<b>-4,34</b>
P1	•	•	•	344,76	•	-	-
P2	361,72	350,77	•	•	•	-	-
<b>P</b>	<b>397,78</b>	<b>338,72</b>	<b>321,64</b>	<b>365,75</b>	<b>330,50</b>	<b>-9,64</b>	<b>-16,91</b>
<b>U-P</b>	<b>396,41</b>	<b>380,18</b>	<b>382,90</b>	<b>392,73</b>	<b>385,53</b>	<b>-1,83</b>	<b>-2,74</b>
<b>Karvės (D):</b>							
U3	•	415,62	•	•	390,26	-	-
<b>U</b>	<b>•</b>	<b>417,18</b>	<b>•</b>	<b>•</b>	<b>366,68</b>	<b>-</b>	<b>-</b>
R2	•	393,83	393,52	•	372,50	-	-
R3	361,81	388,80	378,79	377,06	386,79	2,58	6,90
R4	•	380,57	356,30	365,68	374,21	2,33	-
<b>R</b>	<b>347,41</b>	<b>384,85</b>	<b>375,07</b>	<b>369,73</b>	<b>383,66</b>	<b>3,77</b>	<b>10,43</b>
O1	•	•	•	329,59	•	-	-
O2	351,97	381,67	363,52	350,17	366,19	4,57	4,04
O3	369,04	394,23	390,38	381,85	382,73	0,23	3,71
O4	344,20	372,08	370,11	354,81	375,83	5,92	9,19
<b>O</b>	<b>362,90</b>	<b>388,21</b>	<b>381,25</b>	<b>370,14</b>	<b>377,74</b>	<b>2,05</b>	<b>4,09</b>
P1	287,80	289,13	288,98	287,34	278,85	-2,95	-3,11
P2	319,78	323,78	318,74	310,54	320,08	3,07	0,09
P3	313,40	343,46	326,48	332,13	335,65	1,06	7,10
<b>P</b>	<b>312,45</b>	<b>319,00</b>	<b>312,47</b>	<b>309,07</b>	<b>312,19</b>	<b>1,01</b>	<b>-0,08</b>
<b>U-P</b>	<b>342,12</b>	<b>354,23</b>	<b>347,99</b>	<b>338,09</b>	<b>349,74</b>	<b>3,45</b>	<b>2,23</b>
<b>Telyčios (E):</b>							
U3	•	•	443,95	395,62	440,97	11,46	-
<b>U</b>	<b>•</b>	<b>448,04</b>	<b>434,14</b>	<b>383,09</b>	<b>427,56</b>	<b>11,61</b>	<b>-</b>
R2	347,54	372,95	363,90	•	•	-	-
R3	347,21	429,61	390,52	420,83	396,02	-5,90	14,06
R4	354,05	425,14	391,69	•	•	-	-
<b>R</b>	<b>349,31</b>	<b>423,47</b>	<b>384,83</b>	<b>416,18</b>	<b>389,99</b>	<b>-6,29</b>	<b>11,65</b>
O2	327,51	361,93	342,33	377,94	363,03	-3,95	10,85
O3	358,60	382,78	379,37	386,69	384,10	-0,67	7,11
O4	346,22	•	345,39	361,53	371,09	2,64	7,18
<b>O</b>	<b>351,98</b>	<b>378,40</b>	<b>364,30</b>	<b>381,31</b>	<b>377,34</b>	<b>-1,04</b>	<b>7,20</b>
P1	•	•	242,51	265,10	259,90	-1,96	-
P2	302,99	320,02	309,11	317,06	307,76	-2,93	1,57
P3	297,08	327,60	321,68	359,48	345,86	-3,79	16,42
<b>P</b>	<b>294,53</b>	<b>320,99</b>	<b>301,68</b>	<b>310,12</b>	<b>311,42</b>	<b>0,42</b>	<b>5,73</b>
<b>U-P</b>	<b>342,78</b>	<b>381,56</b>	<b>365,26</b>	<b>376,90</b>	<b>370,32</b>	<b>-1,75</b>	<b>8,03</b>
<b>Vidutinė A-Z</b>	<b>371,15</b>	<b>373,57</b>	<b>365,72</b>	<b>369,74</b>	<b>369,54</b>	<b>-0,05</b>	<b>-0,43</b>

\* lyginant 2023 m. 11 savaitę su 2023 m. 10 savaitę; \*\* lyginant 2023 m. 11 savaitę su 2022 m. 11 savaitę

• – konfidencialūs duomenys

Šaltinis ŽŪDC (LŽŪMPRIŠ)



## Lietuvos įmonėse pagamintos mėsos ir kai kurių mėsos gaminių vidutinės pardavimo kainos\*, EUR/t

Gaminio pavadinimas	PGPK kodas	Lietuvos rinkoje					Kitų ES šalių rinkose						
		2022		2023		pokytis, %		2022		2023		pokytis, %	
		sausis	gruodis	sausis	mėnesio**	metų***	sausis	gruodis	sausis	mėnesio**	metų***		
Šviežios arba atšaldytos jautienos ir veršienos skerdenos ir skerdenų pusės ir ketvirčiai su kaulais	10.11.11.40.00	3 814,00	4 924,00	5 156,00	4,71	35,19	3 969,00	4 652,00	4 639,00	-0,28	16,88		
Švieži arba atšaldyti jautienos ir veršienos gabalai	10.11.11.90.00	4 528,00	5 882,00	5 730,00	-2,58	26,55	5 495,00	6 350,00	6 300,00	-0,79	14,65		
Užšaldytos jautienos ir veršienos skerdenos, skerdenų pusės, ketvirčiai ir gabalai	10.11.31.00.00	2 712,00	3 145,00	4 214,00	33,99	55,38	•	•	•	-	-		
Šviežia arba atšaldyta kiauliena: skerdenos, skerdenų pusės <sup>1)</sup>	10.11.12.30.00	1 593,00	2 509,00	2 447,00	-2,47	53,61	1 646,00	2 522,00	2 485,00	-1,47	50,97		
Šviežia arba atšaldyta kiauliena: kumpiai, mentės ir jų dalys su kaulais <sup>1)</sup>	10.11.12.50.00	2 232,00	3 149,00	2 992,00	-4,99	34,05	2 801,00	3 543,00	3 573,00	0,85	27,56		
Šviežia arba atšaldyta kiauliena <sup>(1)</sup> , išskyrus skerdenas ir skerdenų pusės, kumpius, mentes ir jų dalis su kaulais)	10.11.12.90.00	2 397,00	3 300,00	3 167,00	-4,03	32,12	2 175,00	2 745,00	2 475,00	-9,84	13,79		
Užšaldyta kiauliena: kumpiai, mentės ir jų dalys su kaulais	10.11.32.50.00	2 847,00	3 705,00	4 097,00	10,58	43,91	-	•	-	-	-		
Užšaldyta kiauliena (išskyrus skerdenas ir skerdenų pusės, kumpius, mentes ir jų dalis su kaulais)	10.11.32.90.00	829,00	1 776,00	1 937,00	9,07	133,66	1 598,00	2 054,00	1 820,00	-11,39	13,89		
Šviežios arba atšaldytos ėriukų arba avių skerdenos, skerdenų pusės ir gabalai	10.11.13.00.00	6 534,00	6 771,00	7 283,00	7,56	11,46	-	-	-	-	-		
Švieži arba atšaldyti galvijienos, kiaulienos, avienos, ožkienos, arklienos ir kitų arklinių šeimos atstovų valgomieji mėsos subproduktai	10.11.20.00.00	844,00	1 178,00	761,00	-35,40	-9,83	2 040,00	2 220,00	1 919,00	-13,56	-5,93		
Kiaulienos kumpiai, mentės ir jų dalys, su kaulais, sūdyti, užpilti sūrymu, džiovinti arba rūkyti	10.13.11.20.00	5 614,00	6 699,00	6 792,00	1,39	20,98	10 273,00	11 543,00	12 410,00	7,51	20,80		
Sūdyta, užpilta sūrymu, džiovinta arba rūkyta kiauliena <sup>2)</sup>	10.13.11.80.00	4 520,00	5 539,00	5 327,00	-3,83	17,85	4 837,00	6 124,00	6 247,00	2,01	29,15		
Sūdyta, užpilta sūrymu, džiovinta arba rūkyta galvijiena	10.13.12.00.00	11 310,00	15 025,00	15 877,00	5,67	40,38	•	17 190,00	18 661,00	8,56	-		
Dešros ir panašūs produktai iš kepenų ir daugiausia iš kepenų pagaminti maisto produktai <sup>3)</sup>	10.13.14.30.00	2 464,00	3 442,00	3 136,00	-8,89	27,27	1 880,00	2 697,00	2 613,00	-3,11	38,99		
Dešros ir panašūs produktai iš mėsos, mėsos subproduktų arba kraujo ir daugiausia iš šių produktų pagaminti maisto produktai <sup>4)</sup>	10.13.14.61.00	2 715,00	3 788,00	3 480,00	-8,13	28,18	2 332,00	3 225,00	3 009,00	-6,70	29,03		
Kita paruošta arba konservuota kiauliena, jos subproduktai ir mišiniai, įskaitant mišinius <sup>5)</sup>	10.13.15.75.00	2 776,00	3 508,00	3 338,00	-4,85	20,24	2 384,00	3 172,00	3 093,00	-2,49	29,74		
Paruošta arba konservuota galvijiena arba jos subproduktai <sup>5)</sup>	10.13.15.85.00	3 942,00	5 542,00	5 124,00	-7,54	29,98	•	•	•	-	-		

\* gamintojų kainos apskaičiuotos svertiniu būdu, be PVM; \*\* lyginant 2023 m. sausio mėn. su 2022 m. gruodžio mėn.; \*\*\* lyginant 2023 m. sausio mėn. su 2022 m. sausio mėn.; • – konfidencialūs duomenys

<sup>1)</sup> įskaitant šviežią mėsą, užpiltą druska kaip laikinuoju konservantu; <sup>2)</sup> įskaitant bekonų šoninę, trijų ketvirčių šoninę arba vidurines dalis, priekines nuokartas, nugarines ir jų dalis, išskyrus kumpius, mentes ir jų dalis, su kaulais, papilves ir jų dalis; <sup>3)</sup> (išskyrus paruoštus valgius ir patiekalus); <sup>4)</sup> (išskyrus iš kepenų pagamintas dešras, paruoštus valgius ir patiekalus); <sup>5)</sup> išskyrus dešras ir panašius produktus, homogenizuotus produktus, iš kepenų pagamintus maisto produktus, paruoštus valgius ir patiekalus

Šaltinis ŽŪDC (LŽŪMPRIŠ)



## Paukštienos ir kiaušinių rinka

**2023 m. vasario mėn. Lietuvos įmonėse sumažėjo paukštienos gamyba ir pardavimas, o pardavimo kainos nežymiai padidėjo.** ŽŪDC (LŽŪMPRI) duomenimis, 2023 m. vasario mėn. Lietuvos įmonėse buvo paskersta 3,33 mln. paukščių ir pagaminta 6 378,95 t paukštienos skerdenų. Paukščių skerdimų skaičius vasario mėn., palyginti su sausio mėn., sumažėjo 12,28 proc. ir buvo 5,38 proc. mažesnis nei prieš metus. Analizuojamu laikotarpiu buvo paskersta 3,27 mln. vnt. broilerių – 10,74 proc. mažiau nei sausį ir 5,16 proc. mažiau nei 2022 m. vasario mėn.

Vertinant pagal skerdenų svorį, 2023 m. vasario mėn. buvo pagaminta 6 378,95 t paukštienos – 11,85 proc. mažiau nei sausį ir 0,16 proc. mažiau

nei prieš metus. Iš to skaičiaus broilerių skerdenų gamyba 2023 m. vasario mėn., palyginti su sausio mėn., sumažėjo 10,82 proc. (iki 6 086,42 t), o, palyginti su 2022 m. vasario mėn., buvo 1,28 proc. mažesnis.

ŽŪDC (LŽŪMPRI) duomenimis, 2023 m. vasario mėn. Lietuvos rinkoje atvėsintų viščių broilerių skerdenų ir jų gabalų buvo parduota 0,12 proc. daugiau nei sausio mėn. Viščių broilerių skerdenų vidutinė didmeninė gamintojų kaina analizuojamu laikotarpiu išliko beveik nepakitusi – sumažėjo 0,04 proc.

**2023 m. vasario mėn. padidėjo ES vidutinė didmeninė vištienos kaina.** Europos Komisijos duomenimis, 2023 m. vasario mėn. ES vidutinė

### Lietuvos įmonėse pagamintų kiaušinių pardavimas vidaus rinkoje, tūkst. vnt.

Kokybės klasės (pagal svorį)	2022		2023		Pokytis, %	
	vasaris	gruodis	sausis	vasaris	mėnesio*	metų**
<b>Vištų kiaušiniai su lukštais</b>	<b>32 775,33</b>	<b>28 244,12</b>	<b>27 502,78</b>	<b>23 592,01</b>	<b>-14,22</b>	<b>-28,02</b>
Iš jų surūšiuota:						
A klasė	25 754,68	30 534,72	24 448,97	29 207,18	19,46	13,41
XL	542,42	447,80	397,78	361,41	-9,14	-33,37
L	8 838,76	7 757,29	7 045,69	7 831,02	11,15	-11,40
M	16 134,41	21 358,35	15 778,01	20 424,80	29,45	26,59
S	239 090,00	747,37	1 084,59	396,95	-63,40	-99,83
B klasė	-	9 055,76	15 249,84	6 917,52	-54,64	-

\* lyginant 2023 m. vasario mėn. su 2022 m. sausio mėn.

\*\* lyginant 2023 m. vasario mėn. su 2022 m. vasario mėn.

Šaltinis ŽŪDC (LŽŪMPRI)

### Lietuvos įmonėse pagamintų kiaušinių eksportas, tūkst. vnt.

Kokybės klasės (pagal svorį)	2022		2023		Pokytis, %	
	vasaris	gruodis	sausis	vasaris	mėnesio*	metų**
<b>Vištų kiaušiniai su lukštais</b>	<b>14 026,53</b>	<b>20 347,04</b>	<b>19 928,50</b>	<b>18 199,30</b>	<b>-8,68</b>	<b>29,75</b>
A klasė	1 611,36	460,36	726,10	1 178,50	62,31	-26,86
XL	●	-	-	-	-	-
L	887,76	112,60	114,96	155,52	35,28	-82,48
M	576,72	187,20	296,40	972,06	227,96	68,55
S	●	●	●	50,92	-	-
B klasė	-	●	-	-	-	-

\* lyginant 2023 m. vasario mėn. su 2022 m. sausio mėn.

\*\* lyginant 2023 m. vasario mėn. su 2022 m. vasario mėn.

● – konfidencialūs duomenys

Šaltinis ŽŪDC (LŽŪMPRI)

### Viščių broilerių skerdenų ir gabalų pardavimo vidutinės didmeninės (gamintojų) kainos Lietuvos įmonėse, EUR/100 kg (be PVM)

Pavadinimas	2022	2023				Pokytis, %	
	11 sav. (03 14–20)	8 sav. (02 20–26)	9 sav. (02 27–03 05)	10 sav. (03 06–12)	11 sav. (03 13–19)	savaitės*	metų***
Išdarinėta skerdenėlė (A klasė, 65 %)	197,59	216,54	225,28	226,90	225,00	-0,84	13,87
Krūtinėlės file (KN kodas 0207.13.10)	●	●	●	●	●	-	-
Kulšėlės (KN kodas 0207.13.60)	●	●	●	●	●	-	-

\* lyginant 2023 m. 11 savaitę su 10 savaitę

\*\* lyginant 2023 m. 11 savaitę su 2022 m. 11 savaitę

● – konfidencialūs duomenys

Pastaba. Vidutinės kainos skaičiuojamos svertiniu būdu

Šaltinis ŽŪDC (LŽŪMPRI)



didmeninė viščių broilerių skerdenų (A kokybės klasės „65 proc. viščiukas“) pardavimo kaina siekė 264,35 EUR/100 kg, buvo 1 proc. didesnė nei šių metų sausio mėn. ir 17,3 proc. didesnė nei prieš metus.

Kainų padidėjimą visose šalyse lėmė paukščių gripo protrūkiai ir išaugusi infliacija.

EK pranešė, kad brangiausiai vištiena kainavo, Vokietijoje (402,00 EUR/100 kg), Austrijoje (369,70 EUR/100 kg), Suomijoje (339,00 EUR/100 kg) ir Švedijoje (334,47 EUR/100 kg), o pigiausiai

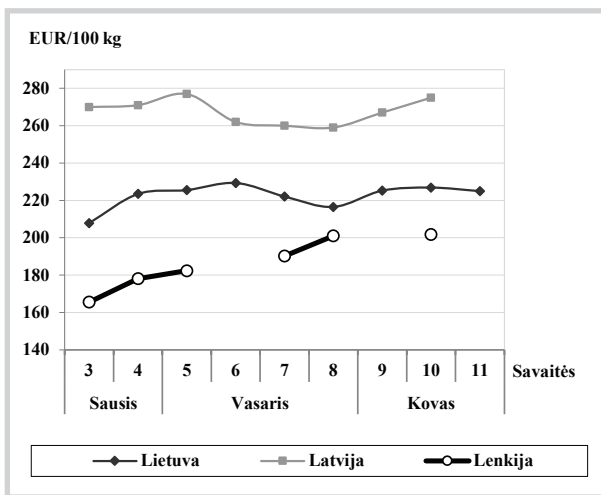
– Lenkijoje (189,05 EUR/100 kg), Ispanijoje (202,34 EUR/100 kg), Bulgarijoje (207,36 EUR/100 kg), Rumunijoje (208,65 EUR/100 kg) Portugalijoje (217,50 EUR/100 kg), Lietuvoje (222,65 EUR/100 kg).

Tuo pačiu laikotarpiu viščių broilerių skerdenų kaina labiausiai pabrango Vengrijoje (40,1 proc.), Čekijos Respublikoje (35,5 proc.), Graikijoje (33,2 proc.) ir Lietuvoje (28,5 proc.).

2023 m. vasario mėn., palyginti su 2022 m. tuo pačiu laikotarpiu Latvijoje viščių broilerių skerdenų didmeninė pardavimo kaina padidėjo 45,73 proc.

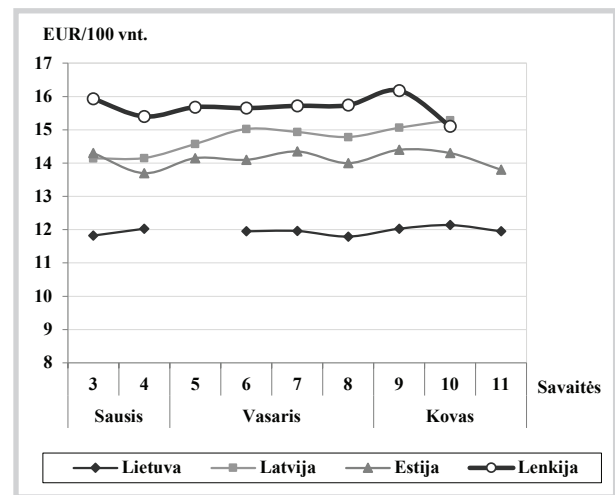
tesinsys 18 psl.

### Viščių broilerių skerdenų vidutinės didmeninės pardavimo kainos (be PVM) Lietuvoje, Latvijoje ir Lenkijoje 2023 m. sausio–kovo mėn.



Šaltiniai ŽŪDC (LŽŪMPRIŠ), LVAEI, EK

### Šviežių supakuotų kiaušinių vidutinės didmeninės pardavimo kainos\* (be PVM) Lietuvoje, Latvijoje, Estijoje ir Lenkijoje\*\* 2023 m. sausio–kovo mėn.



\* vidutinės L ir M kategorijų svertinės kainos

\*\* kainos (EUR) pateiktos pagal atitinkamas datas ECB valiutos kursą

Šaltiniai ŽŪDC (LŽŪMPRIŠ), EKI, LVAEI, ZSRIR

### Šviežių supakuotų kiaušinių pardavimo vidutinės didmeninės kainos Lietuvos įmonėse, EUR/100 vnt. (be PVM)

Kokybės klasės (pagal svorį)	2022	2023				Pokytis, %	
	11 sav. (03 14–20)	8 sav. (02 20–26)	9 sav. (02 27–03 05)	10 sav. (03 06–12)	11 sav. (03 13–19)	savaitės*	metų**
A klasė							
L (nuo 63 g iki 73 g)	8,84	12,09	12,27	•	12,07	-	36,54
M (nuo 53 g iki 63 g)	7,87	•	11,92	11,92	11,87	-0,50	50,83
<b>Vidutinė (L–M)</b>	<b>8,23</b>	-	<b>12,03</b>	-	<b>11,95</b>	-	<b>45,20</b>

\* lyginant 2023 m. 11 savaitę su 10 savaitę

\*\* lyginant 2023 m. 11 savaitę su 2022 m. 11 savaitę

• – konfidencialūs duomenys

Pastaba: vidutinės kainos skaičiuojamos svertiniu būdu

Šaltinis ŽŪDC (LŽŪMPRIŠ)

### Šviežių supakuotų kiaušinių pardavimo vidutinės didmeninės kainos\* Lenkijoje, EUR/100 vnt (be PVM)

Kokybės klasės (pagal svorį)	2022	2023				Pokytis, %	
	11 sav. (03 14–20)	8 sav. (02 20–27)	9 sav. (02 27–03 05)	10 sav. (03 06–12)	11 sav. (03 13–19)	savaitės*	metų**
A klasė							
L (nuo 63 g iki 73 g)	11,8	16,48	16,9	17,08	17,34	1,52	55,10
M (nuo 53 g iki 63 g)	8,67	14,82	15,45	15,10	15,55	2,98	79,35
<b>Vidutinė (L–M)</b>	<b>9,93</b>	<b>15,74</b>	<b>16,18</b>	<b>16,09</b>	<b>16,45</b>	<b>2,24</b>	<b>65,66</b>

\* lyginant 2023 m. 11 savaitę su 10 savaitę

\*\* lyginant 2023 m. 11 savaitę su 2022 m. 11 savaitę

- nepateikti duomenys

Šaltinis ZSRIR





**Vidutinės didmeninės viščių broilerių skerdenų (A klasės, 65 %) kainos Europos Sąjungos valstybėse, EUR/100 kg (be PVM)**

Valstybė	2022		2023			Pokytis, %	
	Data 11 sav. (03 14–20)	8 sav. (02 20–27)	9 sav. (02 27–03 05)	10 sav. (03 06–12)	11 sav. (03 13–19)	savaitės*	metų**
Lietuva	197,59	216,54	225,28	226,90	225,00	-0,84	13,87
Latvija	218,00	259,00	267,00	275,00		-	-
Belgija	231,95	233,03	237,78	241,85	●	-	-
Bulgarija	210,88	214,80	217,38	218,99	216,91	-0,95	2,86
Čekija	192,29	255,64	259,03	256,57	256,23	-0,13	33,25
Danija	●	-	-	-	-	-	-
Vokietija	350,00	402,00	402,00	402,00	●	-	-
Graikija	228,90	303,95	308,97	307,13	●	-	-
Ispanija	199,24	202,34	204,20	204,20	211,69	3,67	6,25
Prancūzija	255,00	300,00	300,00	300,00	300,00	0,00	17,65
Kroatija	201,80	258,00	254,00	256,00	253,00	-1,17	25,37
Airija	220,19	255,66	255,66	255,66	●	-	-
Italija	362,00	289,00	289,00	289,00	●	-	-
Kipras	235,41	234,04	232,43	248,31	251,44	1,26	6,81
Vengrija	179,14	259,91	263,27	256,69	●	-	-
Malta	283,33	286,67	●	●	●	-	-
Olandija	174,00	174,00	174,00	174,00	174,00	0,00	0,00
Austrija	299,42	365,62	369,15	374,93	375,79	0,23	25,51
Lenkija	209,01	200,98	●	201,76	●	-	-
Portugalija	225,00	217,50	222,50	230,00	230,00	0,00	2,22
Rumunija	179,89	210,83	209,18	210,15	215,25	2,43	19,66
Slovėnija	271,86	314,00	315,35	316,13	316,55	0,13	16,44
Slovakija	213,67	256,92	248,53	252,32	241,80	-4,17	13,17
Suomija	318,08	339,14	337,41	338,76	339,74	0,29	6,81
Švedija	295,48	316,38	313,31	312,16	306,54	-1,80	3,74
<b>ES vidutinė kaina</b>	<b>246,76</b>	<b>259,87</b>	<b>261,17</b>	<b>261,06</b>	<b>261,77</b>	<b>0,27</b>	<b>6,08</b>

**Vidutinės didmeninės šviežių supakuotų kiaušinių (L–M kat.) kainos Europos Sąjungos valstybėse, EUR/100 kg (be PVM)**

Valstybė	2022		2023			Pokytis, %	
	Data 11 sav. (03 14–20)	8 sav. (02 20–27)	9 sav. (02 27–03 05)	10 sav. (03 06–12)	11 sav. (03 13–19)	savaitės*	metų**
Lietuva	133,51	194,26	196,57	193,18	193,62	1,20	58,19
Latvija	129,56	213,15	216,68	224,01	221,28	-1,22	70,79
Estija	153,00	223,82	228,97	228,83	223,07	-2,52	45,80
Belgija	162,50	280,43	274,27	288,23	293,44	1,81	80,58
Bulgarija	151,70	230,89	236,60	240,77	247,41	2,76	63,09
Čekija	132,44	258,46	256,54	247,44	249,46	0,82	88,35
Danija	-	-	-	-	-	-	-
Vokietija	167,82	262,93	265,69	269,62	●	-	-
Graikija	163,20	225,28	223,84	226,88	228,00	0,49	39,71
Ispanija	150,79	233,24	241,48	246,12	246,55	0,17	63,51
Prancūzija	170,85	264,58	269,41	273,40	274,65	0,46	60,76
Kroatija	161,62	292,35	294,02	295,33	288,06	-2,46	78,23
Airija	143,85	231,30	224,00	231,29	230,82	-0,20	60,46
Italija	228,17	●	●	●	●	-	-
Kipras	170,09	172,91	172,91	172,91	172,91	0,00	1,66
Vengrija	156,34	282,37	285,45	290,88	●	-	-
Malta	192,62	203,08	●	●	●	-	-
Olandija	168,00	278,00	286,00	288,00	288,00	0,00	71,43
Austrija	205,71	271,46	271,15	271,96	274,65	0,99	33,51
Lenkija	167,54	267,22	274,84	273,80	274,74	0,34	63,99
Portugalija	176,81	252,43	255,73	255,73	255,73	0,00	44,64
Rumunija	123,74	200,45	191,87	193,89	199,30	2,79	61,07
Slovėnija	157,96	209,08	207,87	214,42	231,56	7,99	46,59
Slovakija	134,68	245,61	244,41	241,49	245,20	1,54	82,06
Suomija	147,73	207,76	208,99	208,83	209,91	0,52	42,09
Švedija	160,42	256,11	252,11	246,80	●	-	-
<b>ES vidutinė kaina</b>	<b>168,84</b>	<b>255,55</b>	<b>258,34</b>	<b>260,63</b>	<b>261,34</b>	<b>0,27</b>	<b>54,78</b>

\* lyginant 2023 m. 11 savaitę su 10 savaitę; \*\* lyginant 2023 m. 11 savaitę su 2022 m. 11 savaitę

- nepateikti duomenys

● – konfidencialūs duomenys

Šaltinis EK



ŽŪDC (LŽŪMPRIS) duomenimis, Lietuvoje parduodama broilerių mėsos kaina 2023 m. vasario mėn. sudarė 221,85 EUR/100 kg ir buvo tik 0,04 proc. mažesnė nei sausio mėn. ir 28,51 proc. didesnė nei 2022 m. vasario mėn. (172,69 EUR/100 kg).

Lietuvoje parduodamos vištienos kaina gruodžio mėn. buvo 16,09 proc. žemesnė nei vidutiniškai ES.

**2023 m. vasario mėn. padidėjo ES vidutinė didmeninė kiaušinių kaina.** Europos Komisijos duomenimis, ES vidutinė didmeninė kiaušinių (L ir M kategorijos) pardavimo kaina 2023 m. vasario mėn. sudarė 251,36 EUR/100 kg, ir buvo 1,67 proc. didesnė nei šių metų sausio mėn. (247,23 EUR/100 kg) ir 70,8 proc. didesnė nei 2022 m. vasario mėn. (147,13 EUR/100 kg).

Vasario mėn. didžiausia kiaušinių kaina buvo Kroatijoje (287,51 EUR/100 kg), Vengrijoje (277,91 EUR/100 kg), Belgijoje (272,26 EUR/100 kg) ir Austrijoje (271,35 EUR/100 kg). Analizuojamu laikotarpiu labiausiai kiaušiniai pabrango

Vokietijoje (97,5 proc.), Vengrijoje (95,6 proc.), Ispanijoje (95,8 proc.) ir Čekijos Respublikoje (49,8 proc.). Pigiausiai kiaušiniai kainavo Kipre – 171,04 EUR/100 kg ir Rumunijoje – 199,25 EUR/100 kg.

Latvijoje vidutinė didmeninė kiaušinių (L ir M kat.) pardavimo kaina 2023 m. vasario mėn., palyginti su sausio mėn., padidėjo 5,26 proc. (iki 208,75 EUR/100 kg), Estijoje – 0,39 proc. (iki 225,53 EUR/100 kg). Per metus Latvijoje parduodami kiaušiniai brango 70,2 proc., Estijoje 60,2 proc.

ŽŪDC (LŽŪMPRIS) duomenimis, 2023 m. vasario mėn. Lietuvoje vidutinė didmeninė kiaušinių (L ir M kat.) kaina vasario mėn. sudarė 193,14 EUR/100 kg, buvo 0,43 proc. mažesnė nei sausio mėn. Palyginti su praėjusiu metų tuo pačiu laikotarpiu kaina padidėjo 57,33 proc.

Lietuvoje parduodami kiaušiniai 2023 m. vasario mėn. buvo 23,16 proc. pigesni nei vidutiniškai ES.

Šaltiniai ŽŪDC (LŽŪMPRIS), EK

#### Kai kurių paukštienos gaminių gamyba Lietuvos įmonėse, t

Gaminio pavadinimas	PGPK kodas	Pagaminta			Pokytis, %	
		2022 vasaris	2023		mėnesio*	metų**
			sausis****	vasaris		
Švieži arba atšaldyti nesukapoti viščiukai***	10.12.10.10.00	6 268,42	6 995,90	6 134,60	-12,31	-2,13
Švieži arba atšaldyti nesukapoti kalakutai	10.12.10.20.00	●	●	●	-	-
Švieži arba atšaldyti viščiukų gabalai	10.12.10.50.00	3 184,67	3 923,14	3 276,62	-16,48	2,89
Švieži arba atšaldyti kalakutų gabalai	10.12.10.60.00	200,66	251,75	230,54	-8,43	14,89
Užšaldyti nesukapoti viščiukai	10.12.20.13.00	147,46	238,70	233,30	-2,26	58,21
Užšaldyti viščiukų gabalai	10.12.20.53.00	2 193,83	2 388,18	1 993,02	-16,55	-9,15
Užšaldyti kalakutų gabalai	10.12.20.55.00	43,09	53,65	68,92	28,45	59,94
Valgomieji paukštienos subproduktai	10.12.40.00.00	268,21	641,30	488,32	-23,85	82,07
Kiti gaminiai arba konservai iš kalakutienos	10.13.15.25.00	70,80	103,36	103,29	-0,07	45,89
Kiti gaminiai arba konservai iš paukštienos	10.13.15.35.00	1 574,17	2 260,78	1 741,11	-22,99	10,60

\* lyginant 2023 m. vasario mėn. sausio mėn.

\*\* lyginant 2023 m. vasario mėn. su 2022 m. vasario mėn.

\*\*\* įskaitant broilerius, dedekles ir kt. vištas

\*\*\*\* patikslinti duomenys; ● – konfidencialūs duomenys

Šaltinis ŽŪDC (LŽŪMPRIS)

#### Lietuvos įmonėse pagamintų paukštienos gaminių pardavimas, t

Gaminio pavadinimas	PGPK kodas	Parduota					
		Lietuvos rinkoje			kitose ES šalyse		
		2023		pokytis*, %	2023		pokytis*, %
		sausis**	vasaris		sausis	vasaris	
Švieži arba atšaldyti nesukapoti viščiukai	10.12.10.10.00	280,84	292,42	4,12	74,41	74,40	-0,01
Švieži arba atšaldyti viščiukų gabalai	10.12.10.50.00	2 350,28	1 987,70	-15,43	876,70	846,22	-3,48
Švieži arba atšaldyti kalakutų gabalai	10.12.10.60.00	84,07	83,25	-0,98	●	●	-
Užšaldyti nesukapoti viščiukai	10.12.20.13.00	8,47	5,91	-30,22	50,42	44,14	-12,46
Užšaldyti viščiukų gabalai	10.12.20.53.00	445,85	364,21	-18,31	662,12	845,99	27,77
Užšaldyti kalakutų gabalai	10.12.20.55.00	16,75	10,37	-38,09	●	●	-
Valgomieji paukštienos subproduktai	10.12.40.00.00	381,16	308,71	-19,01	21,27	40,00	88,06
Kiti gaminiai arba konservai iš kalakutienos	10.13.15.25.00	71,14	67,41	-5,24	17,65	21,66	22,72
Kiti gaminiai arba konservai iš paukštienos	10.13.15.35.00	668,84	695,66	4,01	617,33	639,19	3,54

\* lyginant 2023 m. vasario mėn. su sausio mėn.

\*\* patikslinti duomenys

● – konfidencialūs duomenys

Šaltinis ŽŪDC (LŽŪMPRIS)



## Pieno ir pieno gaminių rinka

### Žalio pieno\* supirkimo kiekiai ES valstybėse, tūkst. t

Valstybė	2022			2023	Pokytis, %	
	sausis	lapkritis	gruodis	sausis	mėnesio <sup>1)</sup>	metų <sup>2)</sup>
Belgija	376,53	362,91	377,90	394,20	4,31	4,69
Bulgarija	51,94	50,79	52,62	54,76	4,07	5,43
Čekija	267,00	251,59	262,51	270,40	3,01	1,27
Danija	477,53	449,85	467,69	481,86	3,03	0,91
Vokietija	2 675,18	2 542,67	2 662,10	2 772,00	4,13	3,62
Estija	69,50	63,90	67,30	71,70	6,54	3,17
Airija	188,70	499,26	291,12	184,10	-36,76	-2,44
Graikija	55,69	49,11	53,06	56,46	6,41	1,38
Ispanija	630,63	573,56	605,56	621,54	2,64	-1,44
Prancūzija	2 075,76	1 898,20	1 975,67	2 045,84	3,55	-1,44
Kroatija	35,44	30,58	32,11	33,73	5,05	-4,83
Italija	1 096,86	1 012,04	1 045,45	1 056,78	1,08	-3,65
Kipras	25,41	23,49	25,07	23,17	-7,58	-8,82
Latvija	66,19	61,56	63,90	66,02	3,32	-0,26
Lietuva	109,36	101,49	104,08	104,26	0,17	-4,66
Liuksemburgas	...	...	...	...	-	-
Vengrija	148,10	131,05	136,94	143,72	4,95	-2,96
Malta	3,38	3,16	3,38	3,33	-1,48	-1,48
Nyderlandai	1 157,90	1 113,80	1 168,40	1 211,90	3,72	4,66
Austrija	281,97	250,38	267,25	281,82	5,45	-0,05
Lenkija	1 078,66	991,94	1 049,05	1 096,22	4,50	1,63
Portugalija	157,91	140,55	147,90	156,75	5,98	-0,73
Rumunija	85,12	92,02	92,63	95,58	3,18	12,29
Slovėnija	49,13	44,12	46,22	48,26	4,41	-1,77
Slovakija	70,03	64,41	67,16	69,24	3,10	-1,13
Suomija	192,88	172,57	182,95	188,83	3,21	-2,10
Švedija	238,16	220,73	232,98	243,10	4,34	2,07

Pastaba. Į Lietuvos žalio pieno supirkimo kiekį įtraukta šalies pieno perdirbimo įmonėse gauto (primelžto) žalio pieno, skirto perdirbti įmonių viduje, kiekiai bei kiekiai, supirkti tiesiogiai iš Lietuvos ir kitų ES valstybių pieno gamintojų; \* – natūralaus riebumo pienas; ... – duomenų nėra.

<sup>1)</sup> lyginant 2023 m. sausio mėn. su 2022 m. gruodžio mėn.; <sup>2)</sup> lyginant 2023 m. sausio mėn. su 2022 m. sausio mėn.

Šaltiniai ŽŪDC (LŽŪMPRIŠ), Eurostat

### Žalio pieno supirkimo kainos ES valstybėse, EUR/100 kg (be PVM)

Valstybė	2022			2023	Pokytis, %	
	sausis	lapkritis	gruodis	sausis	mėnesio <sup>1)</sup>	metų <sup>2)</sup>
Belgija	45,13	58,29	58,13	53,76	-7,52	19,12
Bulgarija	37,61	51,23	51,75	51,16	-1,14	36,03
Čekija	39,82	52,89	54,28	54,22	-0,11	36,16
Danija	43,68	61,43	61,45	60,36	-1,77	38,19
Vokietija	43,03	61,55	61,72	58,65	-4,97	36,30
Estija	38,67	53,21	54,42	52,22	-4,04	35,04
Airija	46,03	69,34	...	...	-	-
Graikija	44,22	59,61	56,91	57,75	1,48	30,60
Ispanija	36,02	56,99	57,96	58,16	0,35	61,47
Prancūzija	40,73	48,85	49,51	49,80	0,59	22,27
Kroatija	36,14	48,41	55,89	51,67	-7,55	42,97
Italija	39,89	55,35	57,40	57,17	-0,40	43,32
Kipras	58,22	64,42	64,33	65,06	1,13	11,75
Latvija	41,72	49,05	48,33	42,89	-11,26	2,80
Lietuva	44,23	54,62	50,94	44,37	-12,90	0,32
Liuksemburgas	•	•	•	•	-	-
Vengrija	36,01	52,51	54,55	56,49	3,56	56,87
Malta	62,00	62,67	61,67	61,04	-1,02	-1,55
Nyderlandai	45,00	62,25	62,51	60,00	-4,02	33,33
Austrija	42,40	58,88	59,78	58,92	-1,44	38,96
Lenkija	40,09	58,36	59,39	51,59	-13,13	28,69
Portugalija	34,19	54,38	54,85	54,37	-0,88	59,02
Rumunija	40,41	58,48	58,56	58,27	-0,50	44,20
Slovėnija	35,93	54,95	55,40	53,73	-3,01	49,54
Slovakija	37,18	50,78	51,38	51,05	-0,64	37,31
Suomija	42,38	55,58	55,18	54,79	-0,71	29,28
Švedija	42,90	58,33	58,43	56,25	-3,73	31,12
<b>Vidutinė ES</b>	<b>41,81</b>	<b>57,77</b>	<b>58,36</b>	<b>56,31</b>	<b>-3,51</b>	<b>34,68</b>

Pastaba. Žalio pieno supirkimo kainos skelbiamos pagal 2017 m. balandžio 20 d. Europos Komisijos įgyvendinimo reglamentą (ES) 2017/1185.

<sup>1)</sup> lyginant 2023 m. sausio mėn. su 2022 m. gruodžio mėn.; <sup>2)</sup> lyginant 2023 m. sausio mėn. su 2022 m. sausio mėn.

• – konfidencialūs duomenys; ... – duomenų nėra

Šaltiniai ŽŪDC (LŽŪMPRIŠ), EK


**Pasaulinės kai kurių pieno gaminių kainos\*, EUR/kg**

Gaminių pavadinimas		Vidutinė kaina*					pokytis, %	
		JAV						
		2022	2023			pokytis, %		
		11 sav. (03 14–18)	8 sav. (02 20–24)	9 sav. (02 27–03 03)	10 sav. (03 06–10)	11 sav. (03 13–17)	savaitės <sup>1)</sup>	metų <sup>2)</sup>
Sviestas, AA	CME	5,46	4,96	4,97	4,86	4,95	1,85	-9,34
Sūris <i>Cheddar</i> , luitais		4,24	4,02	3,98	3,81	4,00	4,99	-5,66
LPM, Centrinis ir Rytų regionas, FOB		3,83	2,54	2,53	2,52	2,50	-0,79	-34,73
NPM, Nacionalinis vid., FOB		4,53	4,56	4,53	4,49	4,45	-0,89	-1,77
Išrūgų milteliai, Centrinis regionas, FOB		1,55	0,84	0,86	0,87	0,89	2,30	-42,58
Vakarų Europoje, eksportui, FOB								
		2022	2023			pokytis, %		
		10–11 sav. (03 07–18)	8–9 sav. (02 20–03 03)		10–11 sav. (03 06–17)		2 savaitės <sup>3)</sup>	metų <sup>2)</sup>
Sviestas, 82 %rieb.		6,39	4,96		4,76		-4,03	-25,51
LPM		3,97	2,64		2,58		-2,27	-35,01
NPM		4,95	3,49		3,46		-0,86	-30,10
Lydytas sviestas		6,87	6,48		6,77		4,48	-1,46
Išrūgų milteliai		1,46	0,81		0,80		-1,23	-45,21
Okeanijos valstybėse, eksportui, FOB								
		2022	2023			pokytis, %		
		10–11 sav. (03 07–18)	8–9 sav. (02 20–03 03)		10–11 sav. (03 06–17)		2 savaitės <sup>3)</sup>	metų <sup>2)</sup>
Sviestas, 82 %rieb.		6,35	4,62		4,64		0,43	-26,93
LPM		4,18	2,66		2,59		-2,63	-38,04
NPM		4,22	3,09		3,07		-0,65	-27,25
Sūris <i>Cheddar</i>		5,62	4,73		4,38		-7,40	-22,06

LPM – nugriebto pieno milteliai; NPM – nenugriebto pieno milteliai.

Šaltinis USDA

\* kainos užsienio valstybėse (EUR) pateiktos pagal atitinkamas ECB valiutų kursą;

<sup>1)</sup> lyginant dvi paskutiniąsias savaites;

<sup>2)</sup> lyginant 2023 m. ir 2022 m. atitinkamų laikotarpių duomenis;

<sup>3)</sup> lyginant 2023 m. 10–11 savaites su 8–9 savaitėmis.

**Kai kurių pieno gaminių kainos Latvijoje, Estijoje ir Lenkijoje, EUR/mat. vnt.<sup>1)</sup>**

Valstybė, gaminsys	Mat. vnt.	2022		2023		Pokytis, %		
		vasaris	gruodis	sausis	vasaris	mėnesio <sup>2)</sup>	metų <sup>3)</sup>	
<b>Latvija</b>								
<i>Tilsit</i> sūriai	kg	4,97	7,14	6,98	6,02	-13,75	21,13	
<b>Estija</b>								
Geriamasis pienas (2,5 %rieb., išfasuotas į plėvelės fasuotes)	l	0,49	0,65	0,65	0,66	1,54	34,69	
Geriamasis pienas (2,5 %rieb., išfasuotas į tetrapako fasuotes)	l	0,58	0,76	0,76	0,75	-1,32	29,31	
Sviestas (80–85 %rieb., 25 kg luitais)	kg	5,69	5,79	5,30	4,60	-13,21	-19,16	
Sviestas (80–85 %rieb., išfasuotas po 150–250 g fasuotes)	kg	6,20	7,81	7,75	7,34	-5,29	18,39	
<i>Edam</i> sūriai	kg	3,81	4,59	4,41	3,83	-13,15	0,52	
<i>Gouda</i> sūriai	kg	4,32	4,76	4,62	3,61	-21,86	-16,44	
Varškės sūriai (4 %rieb.)	kg	2,93	3,24	3,19	3,22	0,94	9,90	
<b>Lenkija*</b>								
Sviestas (82 %rieb., luitais)	kg	5,60	6,12	5,06	4,65	-8,10	-16,96	
Sviestas (82 %rieb., fasuotas)	kg	5,71	6,33	5,17	4,68	-9,48	-18,04	
Nenugriebto pieno milteliai	kg	4,23	4,79	4,31	3,78	-12,30	-10,64	
Nugriebto pieno milteliai	kg	3,35	3,17	2,88	2,58	-10,42	-22,99	
Išrūgų milteliai	kg	1,09	1,11	0,95	0,92	-3,16	-15,60	
<i>Edam</i> sūriai	kg	4,44	5,33	5,42	4,94	-8,86	11,26	
<i>Emmentaler</i> sūriai	kg	4,83	5,85	5,65	5,18	-8,32	7,25	
<i>Mozzarella</i> sūriai	kg	4,07	5,08	4,89	4,73	-3,27	16,22	

<sup>1)</sup> gamintojų vidutinės (svertinės) kainos, be PVM;

Šaltiniai LVAEI, EKI, AMI

<sup>2)</sup> lyginant 2023 m. vasario mėn. su sausio mėn.;

<sup>3)</sup> lyginant 2023 m. vasario mėn. su 2022 m. vasario mėn.

\* kainos užsienio valstybėse (EUR) pateiktos pagal atitinkamas ECB valiutų kursą.



### Žalio pieno supirkimo kainos Lietuvoje iš pieno gamintojų, EUR/t (be PVM)

Pagal gamintojų / tiekėjų grupes	2022		2023		Pokytis, %		2021 m. (sausis–gruodis)	2022 m. (sausis– gruodis)	Metų pokytis, %
	vasaris	gruodis	sausis	vasaris	mėnesio*	metų**			
<b>Natūralaus riebumo pienas</b>									
Iš ūkininkų ir šeimos ūkių	436,56	487,67	425,85	346,55	-18,62	-20,62	314,94	486,20	54,38
Iš žemės ūkio bendrovių ir įmonių	499,06	547,45	473,50	402,54	-14,99	-19,34	378,19	554,96	46,74
<b>Bendra vidutinė kaina<sup>1)</sup></b>	<b>458,91</b>	<b>509,50</b>	<b>443,75</b>	<b>368,56</b>	<b>-16,94</b>	<b>-19,69</b>	<b>334,77</b>	<b>508,75</b>	<b>51,97</b>
<b>Vidutinis pieno riebumas<sup>3)</sup>, proc.</b>	<b>4,35</b>	<b>4,45</b>	<b>4,36</b>	<b>4,33</b>	<b>-0,69</b>	<b>-0,46</b>	<b>4,24</b>	<b>4,27</b>	<b>0,71</b>
<b>Vidutinis pieno baltymingumas<sup>4)</sup>, proc.</b>	<b>3,48</b>	<b>3,51</b>	<b>3,44</b>	<b>3,46</b>	<b>0,58</b>	<b>-0,57</b>	<b>3,43</b>	<b>3,44</b>	<b>0,29</b>
<b>Bazinių rodiklių pienas<sup>2)</sup></b>									
Iš ūkininkų ir šeimos ūkių	338,96	372,67	335,01	273,11	-18,48	-19,43	251,78	386,26	53,41
Iš žemės ūkio bendrovių ir įmonių	379,65	405,98	358,84	305,94	-14,74	-19,42	292,94	427,46	45,92
<b>Bendra vidutinė kaina<sup>1)</sup></b>	<b>353,70</b>	<b>385,07</b>	<b>344,17</b>	<b>286,30</b>	<b>-16,81</b>	<b>-19,06</b>	<b>264,96</b>	<b>400,06</b>	<b>50,99</b>
<b>Lietuvos pieno supirkėjų mokėta vidutinė pieno kaina<sup>1)</sup> šalies ir kitų ES valstybių pieno gamintojams už:</b>									
<b>natūralaus riebumo pienu</b>	459,53	509,39	443,70	368,45	-16,96	-19,82	335,21	508,85	51,80
<b>bazinių rodiklių pienu</b>	354,50	385,16	344,19	286,25	-16,83	-19,25	265,26	400,30	50,91

Pastaba. Duomenys pateikti pagal Pieno supirkimo ir pardavimo mėnesio / metų ataskaitą PS-2.

<sup>1)</sup> vidutinė svertinė Lietuvos pieno gamintojams mokėta kaina (be PVM);

<sup>2)</sup> bazinių rodiklių pienas (riebumas – 3,4 %, baltymingumas – 3,0 %), perskaičiuotas pagal metodiką, patvirtintą Lietuvos Respublikos žemės ir miškų ūkio ministerijos 1998 m. vasario 12 d. įsakymu Nr. 67;

<sup>3)</sup> ir <sup>4)</sup> svertinis.

\* lyginant 2023 m. vasario mėn. su sausio mėn.;

\*\* lyginant 2023 m. vasario mėn. su 2022 m. vasario mėn.

Šaltinis ŽŪDC (LŽŪMPRIŠ)

### Žalio pieno eksportas iš Lietuvos į kitas ES šalis

Lietuvos pieno supirkėjų supirkto žalio pieno eksportas į kitas ES šalis	Matavimo vnt.	2022		2023		Pokytis, %		
		vasaris	gruodis	sausis	vasaris	mėnesio <sup>1)</sup>	metų <sup>2)</sup>	
<b>Natūralaus riebumo pienas</b>								
Vidutinė eksporto kaina <sup>3)</sup> į kitas ES šalis	EUR/t	490,57	536,02	●	347,84	-	-29,09	
Vidutinis riebumas <sup>4)</sup>	%	4,28	4,37	●	4,24	-	-0,93	
Vidutinis baltymingumas <sup>5)</sup>	%	3,29	3,31	●	3,24	-	-1,52	
Bendras eksportuotas kiekis į kitas ES šalis	t	2 377,32	1 737,53	●	1 725,16	-	-27,43	
Iš to skaičiaus:								
į Lenkiją	kiekis	t	2 091,32	1 664,87	●	1 522,98	-	-27,18
	vidutinė kaina <sup>3)</sup>	EUR/t	496,23	533,75	●	347,81	-	-29,91
	vidutinis riebumas <sup>4)</sup>	%	4,30	4,37	●	4,24	-	-1,40
	vidutinis baltymingumas <sup>5)</sup>	%	3,28	3,30	●	3,24	-	-1,22
<b>Bazinių rodiklių pienas<sup>6)</sup></b>								
Bendras eksportuotas kiekis į kitas ES šalis	t	2 933,78	2 181,35	●	2 093,66	-	-28,64	
Vidutinė eksporto kaina <sup>3)</sup> į kitas ES šalis	EUR/t	400,00	430,00	●	290,00	-	-27,50	

Pastaba. Duomenys pateikti pagal Pieno supirkimo ir pardavimo mėnesio ataskaitą PS-2.

<sup>1)</sup> lyginant 2023 m. vasario mėn. su sausio mėn.;

<sup>2)</sup> lyginant 2023 m. vasario mėn. su 2022 m. vasario mėn.;

<sup>3)</sup> svertinė, be PVM;

<sup>4)</sup> ir <sup>5)</sup> svertinis;

<sup>6)</sup> bazinių rodiklių pienas (riebumas – 3,4 %, baltymingumas – 3,0 %), perskaičiuotas pagal metodiką, patvirtintą Lietuvos Respublikos žemės ir miškų ūkio ministerijos 1998 m. vasario 12 d. įsakymu Nr. 67.

● – konfidencialūs duomenys.

Šaltinis ŽŪDC (LŽŪMPRIŠ)



Lietuvos pieno gamintojų pateikto žalio pieno kiekis\* šalies pieno supirkėjams, t

Pagal gamintojų / tiekėjų grupes	2022		2023		Pokytis, %		2021 m. (sausis–gruodis)	2022 m. (sausis–gruodis)	Metų pokytis, %
	vasaris	gruodis	sausis	vasaris	mėnesio**	metų***			
<b>Natūralaus riebumo pienas</b>									
Iš ūkininkų ir šeimos ūkių	61 110,60	65 007,22	64 438,17	55 641,64	-13,65	-8,95	915 257,37	900 252,23	-1,64
Iš žemės ūkio bendrovių ir įmonių	34 453,27	37 898,57	39 255,58	36 662,24	-6,61	6,41	424 369,18	445 317,12	4,94
<b>Bendras kiekis</b>	<b>95 563,87</b>	<b>102 905,78</b>	<b>103 693,75</b>	<b>92 303,88</b>	<b>-10,98</b>	<b>-3,41</b>	<b>1 339 626,55</b>	<b>1 345 569,35</b>	<b>0,44</b>
<b>Vidutinis pieno riebumas<sup>1)</sup>, proc.</b>	<b>4,35</b>	<b>4,45</b>	<b>4,36</b>	<b>4,33</b>	<b>-0,69</b>	<b>-0,46</b>	<b>4,24</b>	<b>4,27</b>	<b>0,71</b>
<b>Vidutinis pieno baltymingumas<sup>2)</sup>, proc.</b>	<b>3,48</b>	<b>3,51</b>	<b>3,44</b>	<b>3,46</b>	<b>0,58</b>	<b>-0,57</b>	<b>3,43</b>	<b>3,44</b>	<b>0,29</b>
<b>Bazinių rodiklių pienas<sup>3)</sup></b>									
Iš ūkininkų ir šeimos ūkių	78 707,61	85 067,82	81 913,05	70 603,34	-13,81	-10,30	1 144 889,81	1 133 165,46	-1,02
Iš žemės ūkio bendrovių ir įmonių	45 338,70	51 149,10	51 842,67	48 295,78	-6,84	6,52	548 065,88	578 645,09	5,58
<b>Bendras kiekis</b>	<b>124 046,30</b>	<b>136 216,92</b>	<b>133 755,72</b>	<b>118 899,12</b>	<b>-11,11</b>	<b>-4,15</b>	<b>1 692 955,69</b>	<b>1 711 810,56</b>	<b>1,11</b>

Pastaba. Duomenys pateikti pagal Pieno supirkimo ir pardavimo mėnesio / metų ataskaitą PS-2.

<sup>1)</sup> ir <sup>2)</sup> svertinis; <sup>1)</sup> bazinių rodiklių pienas (riebumas – 3,4 %, baltymingumas – 3,0 %), perskaičiuotas pagal metodiką, patvirtintą Lietuvos Respublikos žemės ir miškų ūkio ministerijos 1998 m. vasario 12 d. įsakymu Nr. 67.

\* į kiekio apskaičiavimą įtrauktas Lietuvos pieno supirkėjų supirktas žalio pieno kiekis iš šalies pieno gamintojų ir Lietuvos pieno perdirbimo įmonėse gauto (primelžto) žalio pieno kiekis, skirtas perdirbti įmonių viduje;

\*\* lyginant 2023 m. vasario mėn. su sausio mėn.; \*\*\* lyginant 2023 m. vasario mėn. su 2022 m. vasario mėn.

Šaltinis ŽŪDC (LŽŪMPRIS)

Žalio pieno importas į Lietuvą iš kitų ES šalių

Žalio pieno importas iš kitų ES šalių pieno supirkimo ir perdirbimo įmonių	Matavimo vnt.	2022		2023		Pokytis, %		
		vasaris	gruodis	sausis	vasaris	mėnesio <sup>1)</sup>	metų <sup>2)</sup>	
<b>Natūralaus riebumo pienas</b>								
Vidutinė importo kaina <sup>3)</sup> iš kitų ES šalių	EUR/t	440,94	507,59	448,45	371,29	-17,21	-15,80	
Vidutinis riebumas <sup>4)</sup>	%	4,02	4,09	4,01	3,99	-0,50	-0,75	
Vidutinis baltymingumas <sup>5)</sup>	%	3,41	3,43	3,37	3,36	-0,30	-1,47	
<b>Bendras importuotas kiekis iš kitų ES šalių</b>	<b>t</b>	<b>39 445,87</b>	<b>40 920,92</b>	<b>39 567,01</b>	<b>36 230,72</b>	<b>-8,43</b>	<b>-8,15</b>	
Iš to skaičiaus:								
iš Latvijos	kiekis	t	28 714,17	29 783,35	31 078,54	28 390,17	-8,65	-1,13
	vidutinė kaina <sup>3)</sup>	EUR/t	455,17	495,07	426,74	345,66	-19,00	-24,06
	vidutinis riebumas <sup>4)</sup>	%	4,00	4,08	4,00	3,98	-0,50	-0,50
	vidutinis baltymingumas <sup>5)</sup>	%	3,39	3,42	3,36	3,35	-0,30	-1,18
<b>Bazinių rodiklių pienas<sup>6)</sup></b>								
<b>Bendras importuotas kiekis iš kitų ES šalių</b>	<b>t</b>	<b>48 117,26</b>	<b>50 644,96</b>	<b>47 772,02</b>	<b>43 518,17</b>	<b>-8,90</b>	<b>-9,56</b>	
Vidutinė importo kaina <sup>3)</sup> iš kitų ES šalių	EUR/t	360,00	410,00	370,00	310,00	-16,22	-13,89	

Pastaba. Duomenys pateikti pagal Pieno supirkimo ir pardavimo mėnesio ataskaitą PS-2.

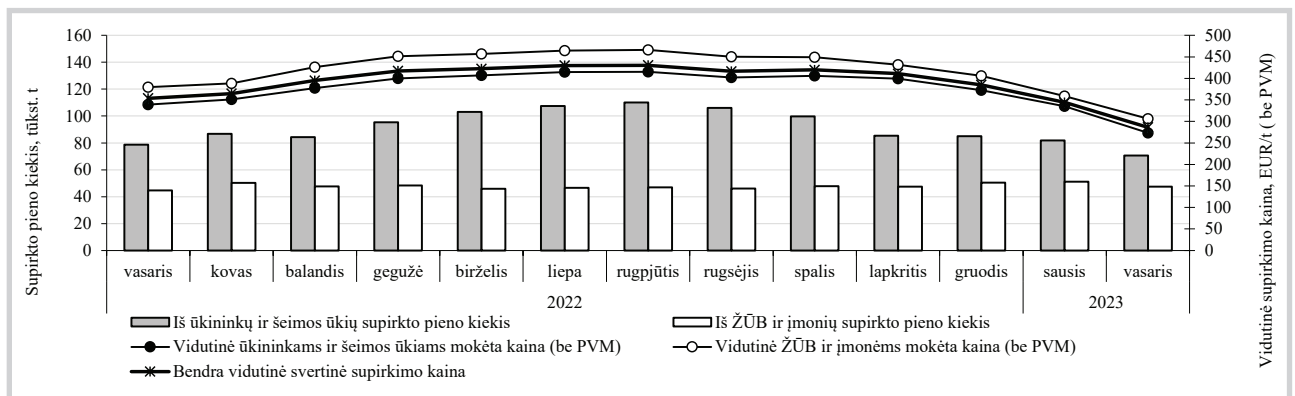
<sup>1)</sup> lyginant 2023 m. vasario mėn. su sausio mėn.; <sup>2)</sup> lyginant 2023 m. vasario mėn. su 2022 m. vasario mėn.;

<sup>3)</sup> svertinė, be PVM; <sup>4)</sup> ir <sup>5)</sup> svertinis;

<sup>6)</sup> bazinių rodiklių pienas (riebumas – 3,4 %, baltymingumas – 3,0 %), perskaičiuotas remiantis metodika, patvirtinta Lietuvos Respublikos žemės ir miškų ūkio ministerijos 1998 m. vasario 12 d. įsakymu Nr. 67.

Šaltinis ŽŪDC (LŽŪMPRIS)

Žalio pieno\* supirkimas Lietuvoje iš šalies pieno gamintojų



\* Bazinių rodiklių (riebumas – 3,4 %, baltymingumas – 3,0 %).

Šaltinis ŽŪDC (LŽŪMPRIS)



## Kai kurių pieno gaminių vidutinės savaitinės kainos\* (gamintojų) ES valstybėse ir Jungtinėje Karalystėje, EUR/kg (be PVM)

Gaminys	Valstybė	2022	2023					Pokytis, %	
		10 sav. (03 07–13)	7 sav. (02 13–19)	8 sav. (02 20–26)	9 sav. (02 27–03 05)	10 sav. (03 06–12)	savaitės <sup>1)</sup>	metų <sup>2)</sup>	
Sviestas (82 proc. rieb.)	Lietuva	•	•	•	4,05	4,96	22,47	-	
		išfasuotas į mažesnes fasuotes	6,90	7,00	6,84	6,71	6,71	0,00	-2,75
	Latvija	išfasuotas luitais	6,70	7,47	7,30	6,33	7,90	24,80	17,91
		išfasuotas po 150–250 g	6,10	4,39	4,39	4,39	5,18	18,00	-15,08
	Vokietija	išfasuotas luitais	6,40	4,73	4,87	4,65	4,75	2,15	-25,78
		išfasuotas po 250 g	6,04	5,11	5,11	5,11	5,07	-0,78	-16,06
	Prancūzija	I rūšis	6,43	4,80	5,05	4,82	4,84	0,41	-24,73
	Belgija	išfasuotas luitais	6,43	4,96	4,98	5,01	5,04	0,60	-21,62
		firminis	6,15	4,60	4,75	4,85	4,75	-2,06	-22,76
	Nyderlandai	išfasuotas luitais	6,15	4,60	4,75	4,85	4,80	-1,03	-21,95
		išfasuotas luitais	5,61	7,18	6,95	5,19	5,11	-1,54	-8,91
	Slovakija	išfasuotas po 200–250 g	6,33	6,29	6,29	6,56	6,24	-4,88	-1,42
		išfasuotas luitais	5,53	4,79	7,04	4,93	5,62	14,00	1,63
	Čekija	išfasuotas po 250 g	6,10	6,27	5,85	6,60	6,35	-3,79	4,10
		išfasuotas luitais	5,53	4,70	4,59	4,50	4,72	4,89	-14,65
	Lenkija	išfasuotas į mažesnes fasuotes	5,57	4,63	4,82	5,03	4,99	-0,80	-10,41
		<b>ES vidutinė kaina</b>							
išfasuotas luitais (kilmės šalis Anglija)	Jungtinė Karalystė	...	...	4,71	...	4,82	-	-	
		išfasuotas į mažesnes fasuotes (kilmės šalis Anglija)	...	...	5,22	...	5,34	-	-
		išfasuotas į mažesnes fasuotes (kilmės šalis Airija)	...	...	5,22	...	5,34	-	-
Nugriebto pieno milteliai	Latvija	3,51	2,41	2,34	2,36	2,39	1,27	-31,91	
		Vokietija	4,03	2,61	2,65	2,65	2,63	-0,75	-34,74
		Prancūzija	3,84	2,55	2,58	2,61	2,64	1,15	-31,25
		Belgija	3,77	2,76	2,79	2,74	2,71	-1,09	-28,12
		Nyderlandai	3,87	2,50	2,57	2,60	2,60	0,00	-32,82
		Čekija	3,27	2,89	3,00	2,76	2,83	2,54	-13,46
		Lenkija	3,31	2,58	2,57	2,57	2,71	5,45	-18,13
<b>ES vidutinė kaina</b>	<b>3,79</b>	<b>2,61</b>	<b>2,64</b>	<b>2,64</b>	<b>2,66</b>	<b>0,76</b>	<b>-29,82</b>		
	Jungtinė Karalystė	...	...	2,64	...	2,64	-	-	
Nenu- griebto pieno milteliai	Latvija	...	6,48	6,48	...	...	-	-	
		Vokietija	5,03	3,54	3,54	3,54	3,51	-0,85	-30,22
		Prancūzija	4,77	3,78	3,59	3,43	3,43	0,00	-28,09
		Belgija	4,83	3,68	3,67	3,59	3,59	0,00	-25,67
		Nyderlandai	4,85	3,41	3,41	3,39	3,41	0,59	-29,69
		Čekija	3,80	4,50	4,62	4,39	4,35	-0,91	14,47
		Lenkija	4,15	3,71	3,67	3,64	3,63	-0,27	-12,53
<b>ES vidutinė kaina</b>	<b>4,77</b>	<b>3,50</b>	<b>3,55</b>	<b>3,53</b>	<b>3,49</b>	<b>-1,13</b>	<b>-26,83</b>		
Išrūgų milteliai	Vokietija	1,51	0,88	0,88	0,89	0,89	0,00	-41,06	
		Nyderlandai	1,37	0,68	0,68	0,68	0,65	-4,41	-52,55
		Čekija	1,31	0,87	0,96	0,87	0,85	-2,30	-35,11
		Lenkija	1,11	0,98	0,90	0,90	0,90	0,00	-18,92
		<b>ES vidutinė kaina</b>	<b>1,34</b>	<b>0,82</b>	<b>0,79</b>	<b>0,83</b>	<b>0,77</b>	<b>-7,23</b>	<b>-42,54</b>
	Jungtinė Karalystė	...	...	0,82	...	0,84	-	-	
Sūriai	Lietuva	Gouda	•	5,52	5,96	5,78	5,55	-3,98	-
		Tilsit	5,00	5,94	6,16	6,00	5,95	-0,83	19,00
		Kietieji ilgai brandinti	5,17	6,62	6,69	6,10	6,06	-0,66	17,21
	Estija	Edam	3,91	5,05	3,18	3,30	3,12	-5,45	-20,20
		Edam	5,58	7,16	6,97	6,81	7,16	5,14	28,32
	Latvija	Cheddar	4,47	4,17	4,65	4,11	4,33	5,35	-3,13
		Emmental, 45 proc. s. m.	5,13	6,63	6,63	6,63	6,63	0,00	29,24
	Italija	Parmigiano	10,45	10,35	10,30	10,30	10,30	0,00	-1,44
		Grana Padano	8,40	10,08	10,03	10,03	10,03	0,00	19,40
		Provolone, 4 mėn.	6,43	8,03	8,03	8,03	8,03	0,00	24,88
		Gorgonzola	6,00	7,40	7,40	7,40	7,40	0,00	23,33
		Italice	5,40	6,80	6,80	6,80	6,80	0,00	25,93
Taleggio		5,83	7,30	7,30	7,30	7,30	0,00	25,21	

lentelės tęsinys 24 psl.



23 psl. lentelės tęsinys

Gaminys	Valstybė	2022		2023			Pokytis, %	
		10 sav. (03 07–13)	7 sav. (02 13–19)	8 sav. (02 20–26)	9 sav. (02 27–03 05)	10 sav. (03 06–12)	savaitės <sup>1)</sup>	metų <sup>2)</sup>
Edam	Slovakija	5,29	4,84	5,72	6,81	7,30	7,20	38,00
Edam, 40–45 proc. s. m.	Čekija	4,56	5,84	5,78	5,45	6,06	11,19	32,89
Edam, 30 proc. s. m.		4,04	4,60	4,21	4,08	4,49	10,05	11,14
Emmental, 45–50 proc. s. m.		5,58	7,42	7,73	7,73	7,73	0,00	38,53
Gouda, 45–50 proc. s. m.		4,56	6,20	6,05	5,67	5,68	0,18	24,56
Edam		4,13	4,85	4,92	5,11	5,25	2,74	27,12
Gouda	Lenkija	4,21	4,92	5,05	5,11	5,23	2,35	24,23
Cheddar		4,28	4,34	4,15	4,21	4,14	-1,66	-3,27
Emmental		4,67	5,35	5,19	4,95	5,17	4,44	10,71
Mozzarella		4,02	4,75	4,69	4,58	4,76	3,93	18,41
Feta		2,71	3,44	3,42	3,47	3,47	0,00	28,04
Pelėsiniai		4,90	5,80	5,79	5,87	5,70	-2,90	16,33
Cheddar		3,70	4,54	4,60	4,54	4,56	0,44	23,24
Edam	ES vidutinė kaina	4,27	4,53	4,38	4,44	4,36	-1,80	2,11
Gouda		4,14	4,68	4,66	4,73	4,75	0,42	14,73
Emmental		5,14	6,54	6,80	6,77	6,29	-7,09	22,37
Cheddar(kilmės šalis Anglija)	Jungtinė	...	...	4,20	...	4,29	-	-
Cheddar(kilmės šalis Airija)	Karalystė	...	...	4,08	...	4,29	-	-

\* kainos užsienio valstybėse (EUR) pateiktos pagal atitinkamos datos ECB valiutų kursą;

<sup>1)</sup> lyginant 2023 m. 10 savaitę su 9 savaitę; <sup>2)</sup> lyginant 2023 m. 10 savaitę su 2022 m. 10 savaitę;

... – nėra duomenų; ● – konfidencialūs duomenys.

Lietuvos duomenys pateikti pagal Pieno gaminių pardavimo savaitės ataskaitą PS-5.

Šaltiniai ŽŪDC (LŽŪMPRIS), EKI, AMI, LVAEI, EK, SZIF, PPA–ATIS

**Kai kurių Lietuvos įmonėse pagamintų pieno gaminių vidutinės savaitinės pardavimo kainos<sup>1)</sup>, EUR/kg**

Gaminio pavadinimas	Gaminio kodas pagal Tarybos direktyvą 96/16/EB	Lietuvos rinkoje						Kitų ES valstybių ir trečiųjų šalių rinkose						
		2022		2023		pokytis, %		2022		2023		pokytis, %		
		11 sav. (03 14–20)	9 sav. (02 27–03 05)	10 sav. (03 06–12)	11 sav. (03 13–19)	savaitės <sup>2)</sup>	metų <sup>3)</sup>	11 sav. (03 14–20)	9 sav. (02 27–03 05)	10 sav. (03 06–12)	11 sav. (03 13–19)	savaitės <sup>2)</sup>	metų <sup>3)</sup>	
Sviestas, 82 proc. riebumo	lūtais	●	●	6,23	6,08	-2,41	-	●	●	●	●	-	-	
	fasuotas	23111+23112	23113	6,58	6,70	6,74	6,68	-0,89	1,52	5,91	6,81	6,43	6,89	7,15
Sūriai														
Gouda	24231	4,86	5,81	5,84	5,71	-2,23	17,49	4,56	5,66	5,04	4,94	-1,98	8,33	
Tilsit	24232	5,30	6,02	6,22	6,20	-0,32	16,98	●	●	●	●	-	-	
Kietieji ilgai brandinti	2424	8,87	10,86	8,64	10,31	19,33	16,23	4,93	5,89	5,76	5,52	-4,17	11,97	

<sup>1)</sup> svertinės, gamintojų, be PVM; <sup>2)</sup> lyginant 2023 m. 11 savaitę su 10 savaitę; <sup>3)</sup> lyginant 2023 m. 11 savaitę su 2022 m. 11 savaitę.

● – konfidencialūs duomenys.

Šaltinis ŽŪDC (LŽŪMPRIS)

**Žalio pieno importas ir eksportas Lietuvoje 2021–2022 m.**

Matavimo vnt.	Žalio pieno supirkimas iš kitų ES valstybių pieno supirkimo ir perdavimo įmonių	Lietuvos pieno supirkėjų supirkto žalio pieno eksportas į kitas ES valstybes					
		2021	2022	metų pokytis, %	2021	2022	metų pokytis, %
<b>Natūralaus riebumo pienas</b>							
Vidutinė kaina <sup>1)</sup>	EUR/t	338,53	496,04	46,53	388,48	537,38	38,33
Vidutinis riebumas <sup>2)</sup>	%	3,95	3,99	1,01	4,18	4,17	-0,24
Vidutinis baltymingumas <sup>3)</sup>	%	3,38	3,38	0,00	3,32	3,28	-1,20
Bendras kiekis	t	477 053,27	520 470,57	9,10	40 573,39	29 994,81	-26,07
iš to skaičiaus: iš Latvijos				iš to skaičiaus: į Lenkiją			
Kiekis	t	359 188,90	386 222,26	7,53	35 802,61	27 513,08	-23,15
Vidutinė kaina <sup>1)</sup>	EUR/t	343,19	500,85	45,94	386,76	541,77	40,08
Vidutinis riebumas <sup>2)</sup>	%	3,96	3,98	0,51	4,19	4,18	-0,24
Vidutinis baltymingumas <sup>3)</sup>	%	3,37	3,37	0,00	3,32	3,26	-1,81
<b>Bazinių rodiklių pienas<sup>4)</sup></b>							
Bendras kiekis	t	572 158,61	627 937,33	9,75	49 673,19	36 348,31	-26,83
Vidutinė kaina <sup>1)</sup>	EUR/t	280,00	410,00	46,43	320,00	440,00	37,50

<sup>1)</sup> svertinė, be PVM; <sup>2)</sup> ir <sup>3)</sup> svertinis;

<sup>4)</sup> bazinių rodiklių pienas (riebumas – 3,4 %, baltymingumas – 3,0 %), perskaiciuotas remiantis metodika, patvirtinta Lietuvos Respublikos žemės ir miškų ūkio ministerijos 1998 m. vasario 12 d. įsakymu Nr. 67.

Pastaba. Duomenys pateikti pagal Pieno supirkimo ir pardavimo metų ataskaitą PS-2.

Šaltinis ŽŪDC (LŽŪMPRIS)





## Bulvių, daržovių ir vaisių rinka

**2023 m. vasario mėn. Lietuvoje bulvių, daržovių ir obuolių šviežiam vartojimui supirkta daugiau.** Bulvių, skirtų šviežias vartoti, iš Lietuvos augintojų didmeninės, mažmeninės prekybos ir kitose įmonėse 2023 m. vasario mėn., palyginti su 2022 m. atitinkamu laikotarpiu, supirkta 5,78 proc. daugiau, t. y. 4 702,519 t. Perdirbti skirtų bulvių supirkta 21,81 proc. mažiau – 627,567 t.

**Daržovių**, skirtų vartoti šviežias, 2023 m. vasario mėn., palyginti su 2022 m. vasario mėn., supirkta 4,14 proc. daugiau, t. y. 3 745,341 t. **Svogūnų laiškų** supirkimas padidėjo 31,28 proc. (iki 44,256 t), **morkų** – 16,34 proc. (iki 1 053,285 t), **svogūnų** – 6,86 proc. (iki 948,639 t), **raudongūžių kopūstų** – 3,19 proc. (iki 22,550 t). Tačiau **kininių kopūstų** supirkimas sumažėjo 66,98 proc. (iki 6,745 t), **salotų** – 19,41 proc. (iki 47,163 t), **burokėlių** – 15,03 proc. (iki 300,307 t), **česnakų** – 6,47 proc. (iki 3,341 t), **baltagūžių kopūstų** –

2,15 proc. (iki 705,148 t), **agurkų** – 0,68 proc. (iki 436,748 t).

**Pievagrybių**, skirtų vartoti šviežias, 2023 m. vasario mėn., palyginti su 2022 m. atitinkamu laikotarpiu, supirkta 11,91 proc. daugiau (212,770 t).

**Obuolių** supirkimas padidėjo 27,82 proc. ir sudarė 930,844 t, nes 2022 m. Lietuvoje buvo vidutinis obuolių derlius, kurio šiemet užteks iki pavasario pabaigos.

Perdirbimo įmonėse 2023 m. vasario mėn., palyginti su 2022 m. vasario mėn., **daržovių** supirkimas padidėjo 28,31 proc. (iki 2 801,207 t). Tam įtakos turėjo 39,44 proc. (iki 2 583,566 t) padidėjęs **burokėlių** supirkimas. Kitų daržovių supirkimas sumažėjo: **svogūnų** – 2,18 karto (iki 54,773 t), **baltagūžių kopūstų** – 24,10 proc. (iki 27,231 t), **morkų** – 22,45 proc. (iki 134,992 t), **kitų daržovių** – 9,15 proc. (iki 0,645 t).

Šaltinis ŽŪDC (LŽŪMPRI)

### Bulvių, daržovių ir obuolių vidutinės pardavimo kainos Lietuvos prekinuose ūkiuose ir šiltnamiuose, EUR/kg (be PVM)\*

Produkcija	Data	2022		2023				Pokytis, %					
		11 sav. (03 14–20)		9 sav. (02 27–03 05)		10 sav. (03 06–12)		11 sav. (03 13–19)		savaitės**		metų***	
		min.	maks.	min.	maks.	min.	maks.	min.	maks.	min.	maks.	min.	maks.
Bulvės		0,19	0,35	0,28	0,40	0,28	0,40	0,28	0,40	0,00	0,00	47,37	14,29
Morkos neplautos		0,22	0,40	0,24	0,40	0,24	0,40	0,24	0,40	0,00	0,00	9,09	0,00
Morkos plautos		0,24	0,38	0,50	0,55	0,50	0,55	0,50	0,55	0,00	0,00	108,33	44,74
Morkos skustos		0,50	0,60	0,70	0,80	0,70	0,80	0,70	0,80	0,00	0,00	40,00	33,33
Baltagūžiai kopūstai		0,29	0,39	0,32	0,48	0,32	0,48	0,34	0,50	6,25	4,17	17,24	28,21
Raudongūžiai kopūstai		0,50	0,65	0,45	0,67	0,45	0,70	0,45	0,70	0,00	0,00	-10,00	7,69
Kininiai kopūstai		0,74	0,90	0,50	0,68	0,50	0,68	0,50	0,68	0,00	0,00	-32,43	-24,44
Burokėliai		0,18	0,30	0,22	0,32	0,22	0,32	0,22	0,32	0,00	0,00	22,22	6,67
Svogūnai		0,26	0,34	0,60	0,90	0,60	0,90	0,60	0,90	0,00	0,00	130,77	164,71
Svogūnų laiškai		3,70	6,00	4,30	7,60	4,20	7,60	4,20	7,60	0,00	0,00	13,51	26,67
Salotos, vnt.		0,40	0,45	0,50	0,55	0,50	0,55	0,50	0,55	0,00	0,00	25,00	22,22
Prieskoninės žolelės, vnt.		0,95	1,00	1,20	1,20	1,20	1,20	1,20	1,20	0,00	0,00	26,32	20,00
Ilgavaisiai agurkai		1,70	1,75	3,00	3,30	3,00	3,30	3,00	3,30	0,00	0,00	76,47	88,57
Trumpavaisiai agurkai		3,25	3,30	5,80	6,00	5,60	6,00	4,20	4,50	-25,00	-25,00	29,23	36,36
Rauginti kopūstai		0,90	1,30	1,00	1,35	1,00	1,35	1,00	1,35	0,00	0,00	11,11	3,85
Rauginti agurkai		1,60	1,80	1,80	1,90	1,80	1,90	1,80	1,90	0,00	0,00	12,50	5,56
Obuoliai		0,52	0,64	0,44	0,70	0,42	0,70	0,42	0,70	0,00	0,00	-19,23	9,38

\* bulvių ir daržovių kainų skirtumą lemia kokybė, prekinis paruošimas, pateikiamos produkcijos dydžiai, kiekiai ir veislės, transporto išlaidos

\*\* lyginant 2023 m. 11 savaitę su 10 savaitę; \*\*\* lyginant 2023 m. 11 savaitę su 2022 m. 11 savaitę

Šaltinis ŽŪDC (LŽŪMPRI)

### Bulvių ir daržovių supirkimo iš Lietuvos augintojų perdirbimui kainos, EUR/kg (be PVM)

Produkcija	2022		2023		Pokytis, %	
	vasaris	gruodis	sausis	vasaris	mėnesio <sup>1)</sup>	metų <sup>2)</sup>
Bulvės	0,21	0,22	0,22	0,24	9,09	14,29
Baltagūžiai kopūstai	0,26	0,28	0,27	0,31	14,81	19,23
Morkos	0,16	0,25	0,25	0,24	-4,00	50,00
Burokėliai	0,14	0,16	0,16	0,16	0,00	14,29
Svogūnai	0,32	0,40	0,35	0,43	22,86	34,38

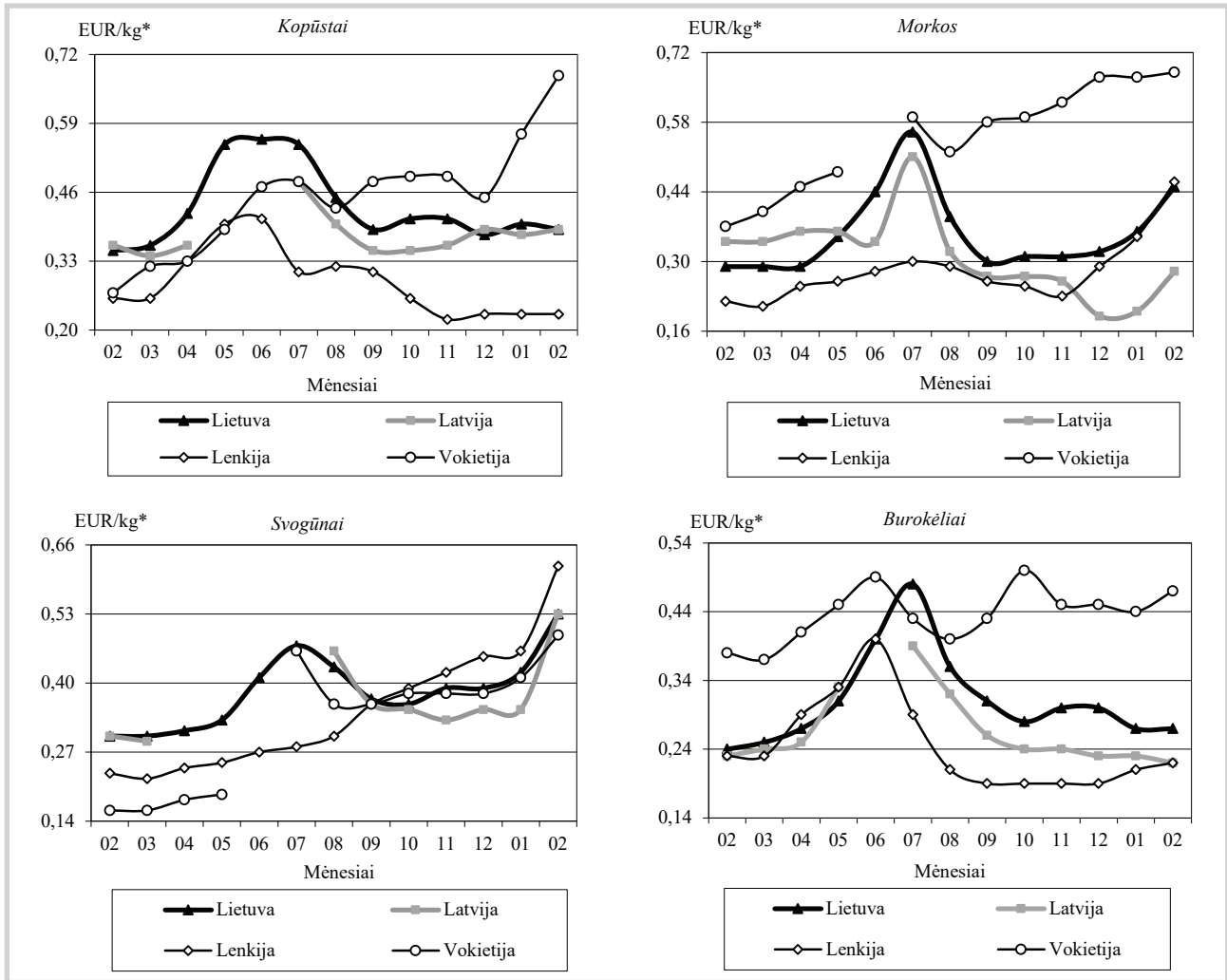
<sup>1)</sup> lyginant 2023 m. vasario mėn. su sausio mėn.; <sup>2)</sup> lyginant 2023 m. vasario mėn. su 2022 m. vasario mėn.

Šaltinis ŽŪDC (LŽŪMPRI)

● – konfidencialūs duomenys



**Daržovių vidutinės kainos (augintojų) Lietuvoje ir kitose valstybėse 2022–2023 m.**



\* kainos užsienio valstybėse (EUR) pateiktos pagal atitinkamos datos ECB valiutų kursą Šaltiniai ŽŪDC (LŽŪMPRI), LVAEI, ZSRIR, AMI

**Bulvių, daržovių, pievagrybių ir vaisių supirkimo iš Lietuvos augintojų šviežiam vartojimui kainos, EUR/kg (be PVM)**

Produkcija	Mažmeninės prekybos įmonėse			Didmeninės prekybos įmonėse			Kitose įmonėse			Vidutinė kaina visose įmonėse				Vidutinės kainos (visose įmonėse) pokytis, %	
	2022		2023	2022		2023	2022		2023	2022		2023		mėnesio <sup>1)</sup>	metų <sup>2)</sup>
	12	01	02	12	01	02	12	01	02	02	12	01	02		
Bulvės	0,36	0,36	0,36	0,32	0,30	0,31	0,31	0,30	0,31	0,27	0,35	0,34	0,34	0,00	25,93
Baltagūžiai kopūstai	0,40	0,41	0,41	0,33	0,33	0,31	0,33	0,31	0,32	0,35	0,38	0,40	0,39	-2,50	11,43
Raudongūžiai kopūstai	•	0,67	0,60	0,43	0,42	0,42	•	•	•	0,58	0,71	0,57	0,54	-5,26	-6,90
Kininiai kopūstai	•	-	-	0,54	0,52	0,51	•	•	•	0,77	0,66	0,52	0,50	-3,85	-35,06
Morkos	0,32	0,37	0,47	0,28	0,31	0,41	0,27	0,29	0,30	0,29	0,32	0,36	0,45	25,00	55,17
Burokėliai	0,32	0,27	0,27	0,27	0,25	0,25	0,31	0,32	0,33	0,24	0,30	0,27	0,27	0,00	12,50
Agurkai	4,00	4,04	5,03	•	3,12	•	-	•	-	3,63	3,61	3,31	3,58	8,16	-1,38
Česnakai	5,51	5,73	5,75	•	-	-	-	-	-	4,85	5,13	5,73	5,75	0,35	18,56
Svogūnai	0,39	0,41	0,55	0,42	0,43	0,56	0,32	0,45	0,50	0,30	0,39	0,42	0,53	26,19	76,67
Svogūnų laiškai	7,35	7,27	5,36	4,56	5,00	5,23	•	•	-	5,42	6,98	6,95	5,34	-23,17	-1,48
Salotos	5,47	5,76	5,44	3,48	3,24	•	-	-	-	3,43	4,54	4,68	4,47	-4,49	30,32
Baltieji pievagrybiai	2,37	2,40	2,36	1,84	1,85	1,85	-	-	-	1,89	2,28	2,30	2,26	-1,74	19,58
Rudieji pievagrybiai	3,41	3,45	3,41	3,40	3,40	3,13	-	-	-	2,73	3,41	3,45	3,40	-1,45	24,54
Obuoliai	0,60	0,62	0,59	0,48	0,44	0,46	0,48	0,47	0,40	0,58	0,58	0,57	0,57	0,00	-1,72

<sup>1)</sup> lyginant 2023 m. vasario mėn. su sausio mėn.; <sup>2)</sup> lyginant 2023 m. vasario mėn. su 2022 m. vasario mėn.  
• – konfidencialūs duomenys

Šaltinis ŽŪDC (LŽŪMPRI)



## Degalų rinka

**Mažėjo daugelio rūšių degalų kainos.** 2023 m. kovo mėn. didmeninės degalų kainos mažėjo (UAB „Naftus“, AB „ORLEN Lietuva“ ir UAB „Saurida“). Didmeninė dyzelino kaina analizuojamu laikotarpiu sumažėjo 10,4 proc., šildymo kuro – 10,3 proc., dyzelino žemės ūkiui – 13,5 proc., benzino A-95 – 1,5 proc., o automobilių dujų – 0,7 proc. 2023 m. kovo mėn. palyginti su 2022 m. atitinkamu laikotarpiu, didmeninė dyzelino kaina sumažėjo 21,7 proc., o dyzelino žemės ūkiui – 29,3 proc.

Mažmeninės degalų kainos 2023 m. kovo mėn. taip pat mažėjo (UAB „Lukoil Lietuva“, UAB „Statoil Fuel & Retail Lietuva“, UAB „Neste Lietuva“, UAB „Baltic Petroleum“, UAB „Jozita“, UAB „Kvistija“, UAB „Saurida“). Mažmeninė dyzelino kaina analizuojamu laikotarpiu sumažėjo 5,1 proc., dyzelino žemės ūkiui – 7,9 proc., automobilių dujų – 1,2 proc., o benzino A-95 – 0,5 proc. Palyginti su 2022 m. atitinkamu laikotarpiu, mažmeninė dyzelino kaina sumažėjo 16,4 proc., o dyzelino žemės ūkiui – 17,0 proc.

2023 m. kovo mėn. WTI rūšies naftos kaina Niujorko biržoje sumažėjo 10,05 proc. 2023 m. kovo pradžioje Niujorko biržoje WTI rūšies nafta buvo prekiaujama po 78,32 USD (73,31 EUR), o mėnesio pabaigoje kaina sumažėjo iki 70,45 USD (65,32 EUR) už barelį.

Tarptautinės kelių transporto sąjungos duomenimis 2023 m. kovo mėn. pabaigoje dyzelinas kaimyninėse šalyse buvo pigesnis: Baltarusijoje –

39,9 proc., o Lenkijoje – 0,7 proc. Estijoje dyzelinas analizuojamu laikotarpiu buvo 9,5 proc., o Latvijoje 3,4 proc. brangesnis negu Lietuvoje.

Šaltinis ŽŪDC (LŽŪMPRIS)

### Degalų kainos ES ir kitų šalių rinkose 2023 m. kovo mėn., EUR/l

Šalis	Dyzelinas			Šalis	Dyzelinas		
	9 savaitė	12 savaitė	pokytis, %		9 savaitė	12 savaitė	pokytis, %
Airija	1,71	1,64	-4,1	Kuveitas	0,35	0,35	0,0
Afganistanas	0,96	0,96	0,0	Latvija	1,58	1,53	-3,2
Albanija	1,65	1,71	3,6	Lenkija	1,53	1,47	-3,9
Argentina	1,05	1,02	-2,9	Lietuva	1,58	1,48	-6,3
Armėnija	0,92	0,92	0,0	Liuksemburgas	1,57	1,49	-5,1
Australija	1,27	1,23	-3,1	Malta	1,21	1,21	0,0
Austrija	1,65	1,61	-2,4	Marokas	1,25	1,13	-9,6
Azerbaidžanas	0,44	0,43	-2,3	Meksika	1,22	1,17	-4,1
Belgija	1,79	1,77	-1,1	Moldova	1,09	1,07	-1,8
Bosnija-Hercegovina	1,41	1,37	-2,8	Mongolija	1,02	1,00	-2,0
Brazilija	1,10	1,05	-4,5	Naujoji Zelandija	1,26	1,20	-4,8
Bulgarija	1,43	1,42	-0,7	Norvegija	1,89	1,78	-5,8
Čekija	1,54	1,48	-3,9	Nyderlandai	1,80	1,75	-2,8
Danija	1,73	1,68	-2,9	Omanas	0,63	0,62	-1,6
Didžioji Britanija	1,90	1,89	-0,5	Pakistanas	0,99	0,95	-4,0
Egiptas	0,22	0,22	0,0	Portugalija	1,59	1,65	3,8
Estija	1,71	1,62	-5,3	Prancūzija	1,84	1,84	0,0
Graikija	1,72	1,69	-1,7	Rumunija	1,46	1,45	-0,7
Indija	1,02	1,00	-2,1	Saudų Arabija	0,19	0,18	-5,3
Iranas	0,07	0,07	0,0	Sakartvelas	1,27	1,24	-2,4
Ispanija	1,59	1,58	-0,6	Serbija	1,65	1,65	0,0
Italija	1,81	1,79	-1,1	Singapūras	1,83	1,74	-4,9
Japonija	1,02	1,04	2,0	Slovakija	1,54	1,52	-1,3
JAV	1,06	1,03	-2,8	Slovėnija	1,49	1,50	0,7
Jemenas	2,62	2,57	-1,9	Suomija	2,09	2,06	-1,4
Jordanija	1,07	1,05	-1,9	Šiaurės Makedonija	1,23	1,20	-2,4
Jungtiniai Arabų Emyratai	0,76	0,74	-2,6	Švedija	2,04	1,95	-4,4
Juodkalnija	1,53	1,50	-2,0	Šveicarija	2,00	2,01	0,5
Kanada	1,18	1,13	-4,2	Tunisas	0,66	0,65	-1,5
Kataras	0,53	0,52	-1,9	Turkija	1,02	1,00	-2,0
Kazachstanas	0,52	0,48	-7,7	Turkmenistanas	0,36	0,35	-2,8
Kinija	1,02	0,99	-2,8	Ukraina	1,27	1,22	-3,9
Kipras	1,58	1,54	-2,5	Uzbekistanas	1,03	0,99	-3,9
Kirkizstanas	0,82	0,80	-2,4	Vengrija	1,66	1,58	-4,8
Kroatija	1,56	1,58	1,3	Vokietija	1,74	1,70	-2,3

### Dyzelino ir dyzelino žemės ūkiui vidutinės kainos Lietuvoje 2022–2023 m., EUR/l

Data	Dyzelinas		Dyzelinas žemės ūkiui	
	didmeninė	mažmeninė	didmeninė	mažmeninė
2022				
12 sav. (03 21–27)	1,744	1,809	1,401	1,409
2023				
9 sav. (02 27–03 05)	1,523	1,594	1,146	1,270
2023				
10 sav. (03 06–12)	1,430	1,608	1,048	1,248
2023				
11 sav. (03 13–19)	1,362	1,549	0,999	1,223
2023				
12 sav. (03 20–26)	1,365	1,512	0,991	1,170
Laikotarpio pokytis*, %	-10,40	-5,10	-13,50	-7,90
Metų pokytis**, %	-21,7	-16,4	-29,3	-17,0

\* lyginant 2023 m. 12 savaitę su 9 savaitę; \*\* lyginant 2023 m. 12 savaitę su 2022 m. 12 savaitę

Šaltinis ŽŪDC (LŽŪMPRIS)

\* lyginant 2023 m. 12 savaitę su 2023 m. 9 savaitę

Šaltinis Tarptautinė kelių transporto sąjunga



## Maisto produktų mažmeninė rinka

Žemės ūkio ir maisto produktų vidutinės kainos Lietuvos kaimo vietovių parduotuvėse  
2022–2023 m. kovo mėn. pradžioje, EUR/mat. vnt.

Produktas			Matavimo vienetas	2022	2023		Pokytis, %	
				kovas	vasaris	kovas	mėnesio*	metų**
Geriamasis pienas, pasterizuotas	2,5 % riebumo	tetrapake	1 l	1,21	1,59	1,60	0,63	32,23
		plastikiniame maišelyje	1 l	0,98	1,43	1,42	-0,70	44,90
	3,5 % riebumo	tetrapake	1 l	1,25	1,67	1,57	-5,99	25,60
Geriamasis pienas, apdorotas UAT	2–2,5 % riebumo	tetrapake	1 l	1,28	1,77	1,85	4,52	44,53
	3–3,5 % riebumo	tetrapake	1 l	1,19	1,45	1,49	2,76	25,21
Kefyras	2,5 % riebumo	tetrapake	1 kg	1,36	1,82	1,66	-8,79	22,06
		plastikiniame maišelyje	1 kg	0,99	1,54	1,38	-10,39	39,39
Grietinė	30 % riebumo	350–450 g pakuotėje	1 kg	4,96	6,51	6,14	-5,68	23,79
Varškės sūris	22 % riebumo		1 kg	8,25	12,82	13,05	1,79	58,18
Sviestas	82 % riebumo		1 kg	11,99	14,01	13,45	-4,00	12,18
Tepusis riebalų mišinys	ne daugiau kaip 15 % augalinių riebalų	170–200 g pakuotėje	1 kg	9,18	12,85	11,90	-7,39	29,63
Varškė	9 % riebumo liesa	180–200 g pakuotėje	1 kg	5,28	7,00	6,49	-7,29	22,92
			1 kg	4,62	5,86	5,78	-1,37	25,11
Fermentiniai sūriai	<i>Gouda</i>		1 kg	8,92	11,77	11,74	-0,25	31,61
	Kietieji		1 kg	14,43	21,99	22,17	0,82	53,64
	<i>Tilsit</i>		1 kg	9,18	12,37	12,03	-2,75	31,05
Kiauliena	kumpis be kaulo		1 kg	3,71	4,99	5,34	7,01	43,94
	šoninė be kaulo		1 kg	3,91	5,28	5,40	2,27	38,11
	smulkinta		1 kg	3,37	4,64	5,05	8,84	49,85
Vištiena	ketvirčiai		1 kg	2,44	3,46	3,42	-1,16	40,16
	broileris		1 kg	2,88	4,02	3,83	-4,73	32,99
Vištų kiaušiniai	L kategorijos		10 vnt.	1,41	2,36	2,37	0,42	68,09
	M kategorijos		10 vnt.	1,23	2,08	2,10	0,96	70,73
Silkės	neišdarinėtos, su galvomis, sūdytos		1 kg	3,65	4,27	4,26	-0,23	16,71
Jūrinės lydekos	užšaldytos, be galvų		1 kg	4,89	6,43	6,29	-2,18	28,63
Kvietiniai miltai	ekstra rūšies (405 B–F)	0,9–1 kg pakuotėje	1 kg	1,15	1,62	1,62	0,00	40,87
		1,75–2,2 kg pakuotėje	1 kg	1,02	1,45	1,43	-1,38	40,20
	aukščiausios rūšies (550 B–F)	0,9–1 kg pakuotėje	1 kg	1,03	1,40	1,42	1,43	37,86
		1,75–2,2 kg pakuotėje	1 kg	0,80	1,12	1,11	-0,89	38,75
Duona	tamsi		1 kg	1,65	2,40	2,36	-1,67	43,03
	šviesi		1 kg	1,75	2,34	2,31	-1,28	32,00
	batonas		1 kg	2,00	2,66	2,59	-2,63	29,50
Ryžiai	plikyti		1 kg	1,89	2,05	2,05	0,00	8,47
Grikių kruopos			1 kg	2,56	3,62	3,51	-3,04	37,11
Manų kruopos			1 kg	0,88	1,31	1,33	1,53	51,14
Makaronai			1 kg	1,56	2,14	2,17	1,40	39,10
Cukrus			1 kg	0,86	1,44	1,44	0,00	67,44
Bulvės	lietuviškos, seno derliaus, neplautos, visų klasių		1 kg	0,64	0,76	0,70	-7,89	9,37
	importuotos, seno derliaus, neplautos, visų klasių		1 kg	0,60	0,70	0,70	0,00	16,67
	importuotos, naujo derliaus, neplautos, visų klasių		1 kg	1,01	-	1,17	-	15,84
Morkos	lietuviškos, seno derliaus, plautos, visų klasių		1 kg	0,65	0,93	0,94	1,08	44,62
	importuotos, seno derliaus, plautos, visų klasių		1 kg	0,58	0,75	0,97	29,33	67,24
Baltagūžiai kopūstai	lietuviški, seno derliaus, visų klasių		1 kg	0,65	0,80	0,80	0,00	23,08
	importuoti, seno derliaus, visų klasių		1 kg	0,64	0,91	0,84	-7,69	31,25
	importuoti, naujo derliaus, visų klasių		1 kg	1,69	1,57	1,92	22,29	13,61
	rauginti		1 kg	2,15	2,45	2,39	-2,45	11,16
Agurkai	ilgavaisiai	importuoti, visų klasių	1 kg	3,30	3,71	4,32	16,44	30,91
Pomidorai	importuoti, visų klasių		1 kg	2,57	2,89	3,93	35,99	52,92
Svogūnai	lietuviški, geltonieji, visų klasių		1 kg	0,68	0,88	1,14	29,55	67,65
	importuoti, geltonieji, visų klasių		1 kg	0,57	0,89	1,14	28,09	100,00
Česnakai	importuoti, visų klasių		1 kg	4,28	3,69	3,66	-0,81	-14,49
Obuoliai	importuoti, visų klasių		1 kg	0,83	0,81	0,87	7,41	4,82
Geriamasis vanduo	negazuotas, be priedų		1 l	0,47	0,53	0,53	0,00	12,77
Aliejus	rapsų		1 l	3,22	3,84	3,80	-1,04	18,01
	saulėgrąžų		1 l	3,10	4,00	4,02	0,50	29,68
Medus	natūralus, stikliniame indelyje		1 kg	6,04	6,73	6,96	3,42	15,23
Druska	be priedų		1 kg	0,48	0,74	0,76	2,70	58,33
	joduota		1 kg	0,55	0,66	0,66	0,00	20,00

lentelės tęsinys 29 psl.



28 psl. lentelės tęsinys

\* lyginant 2023 m. kovo mėn. su vasario mėn.

\*\* lyginant 2023 m. kovo mėn. su 2022 m. kovo mėn.

Maisto produktų aprašas: geriamasis pienas – be priedų (kvapniųjų medžiagų, Ca, vitaminų ir pan.); grietinė – be augalinių riebalų, polistireno indelyje; varškės sūris – be priedų (kmynų, džiovintų vaisių ir kt.), supakuotas; sviestas – be augalinių riebalų, laminuotame arba pergamentiniame popieriuje; tepusis riebalų mišinys – laminuotame arba pergamentiniame popieriuje; varškė – be priedų (džiovintų vaisių, sintetinių ir natūraliųjų kvapiųjų medžiagų, dažiklių), 180–200 g laminuotame popieriuje arba plastikiniame maišelyje; fermentiniai sūriai – nesupjaustyti riekelėmis, supakuoti arba nesupakuoti; kiauliena – šviežia, atšaldyta, supakuota arba nesupakuota; vištienos ketvirčiai – užšaldyti, supakuoti; broileris – viščiukas arba viščiukas broileris, užšaldytas, supakuotas; vištų kiaušiniai – 10 vnt., rudi, popierinėse arba plastikinėse pakuotėse; silkės – nesupakuotos; jūrinės lydekos, menkės filė – supakuotos; kvietiniai miltai – popierinėje pakuotėje; duona, batonas – be specialiųjų priedų (džiovintų vaisių, riešutų ir kt.), popierinėje arba plastikinėje pakuotėje; ryžiai – plikyti, be specialiųjų priedų, popierinėje arba plastikinėje pakuotėje; grikių kruopos – neskaldytos, popierinėje arba plastikinėje pakuotėje; manų kruopos – popierinėje arba plastikinėje pakuotėje; makaronai – spagečiai, plonieji ir kiti (forminiai), plastikinėje pakuotėje; cukrus – popierinėje arba plastikinėje pakuotėje; daržovės – nesupakuotos; rauginti kopūstai – supakuoti; obuoliai – bet kokios veislės, supakuoti arba nesupakuoti; geriamas vanduo – 1,5 l plastikiniame butelyje; aliejus – maistinis, plastikiniame butelyje; druska – plastikinėje ar popierinėje pakuotėje.

Pastabos: kainos kaimo vietovių parduotuvėse registruojamos einamojo mėnesio pirmąjį ir antrąjį savaitgalį (šeštadienį); kainų kaimo vietovių parduotuvėse registravimui nenaudojamos akcinės kainų vertės.

Šaltinis ŽŪDC (LŽŪMPRIŠ)

**Žemės ūkio ir maisto produktų vidutinės kainos Lietuvos turgavietėse  
2022–2023 m. kovo mėn. pradžioje, EUR/mat. vnt.**

Produktas	Matavimo vienetas	2022	2023		Pokytis, %		
		kovas	vasaris	kovas	mėnesio*	metų**	
Geriamasis pienas	natūralaus riebumo šviežias karvių pienas	1 l	0,72	1,00	0,99	-1,00	37,50
Grietinė	natūralaus riebumo	1 l	4,89	6,11	5,97	-2,29	22,09
Sviestas	be augalinės kilmės riebalų	1 kg	9,94	12,03	11,65	-3,16	17,20
Varškė	natūralaus riebumo	1 kg	3,16	4,37	4,32	-1,14	36,71
Varškės sūris	natūralaus riebumo	1 kg	4,72	5,93	5,93	0,00	25,64
Kiauliena	rūkyti lašiniai	1 kg	6,48	7,90	7,87	-0,38	21,45
	švieži lašiniai	1 kg	2,98	4,40	4,14	-5,91	38,93
	kumpis be kaulo	1 kg	4,24	5,04	5,08	0,79	19,81
	sprandinė be kaulo	1 kg	5,41	6,57	6,81	3,65	25,88
Jautiena	nugarinė be kaulo	1 kg	5,49	6,34	6,47	2,05	17,85
	kumpis be kaulo	1 kg	9,18	10,43	10,78	3,36	17,43
	nugarinė be kaulo	1 kg	11,00	12,78	14,45	13,07	31,36
Veršiena	kumpis be kaulo	1 kg	13,59	18,33	18,35	0,11	35,03
	nugarinė be kaulo	1 kg	15,95	18,13	18,28	0,83	14,61
Vištiena	išdarinėta, nepadalinta į gabalus	1 kg	4,74	5,53	5,67	2,53	19,62
Kalakutiena	krūtinėlės	1 kg	7,59	8,71	8,93	2,53	17,65
Vištų kiaušiniai	neženklinti, neregistruotų vištų augintojų	10 vnt.	2,12	2,92	2,88	-1,37	35,85
Sūdytos silkės	neišdarinės, su galvomis	1 kg	3,69	4,42	4,44	0,45	20,33
Silkių filė	su oda, sūryme	1 kg	5,64	6,46	6,35	-1,70	12,59
Jūrinės lydekos	užšaldytos, be galvų	1 kg	4,14	4,87	4,84	-0,62	16,91
Karpiai	paskersti	1 kg	6,10	7,00	6,92	-1,14	13,44
Karšiai	atšaldyti, išdarinėti, su galvomis	1 kg	3,25	3,33	3,20	-3,90	-1,54
Stintos	atšaldytos, neišdarinės, su galvomis	1 kg	7,30	7,27	7,85	7,98	7,53
Strimelės	atšaldytos, neišdarinės, su galvomis	1 kg	1,90	2,62	3,01	14,89	58,42
Medus	natūralus	1 kg	5,67	6,18	6,10	-1,29	7,58
Bulvės	lietuviškos, seno derliaus, vidutinio dydžio	1 kg	0,69	0,76	0,76	0,00	10,14
Burokėliai	lietuviški	1 kg	0,73	0,78	0,83	6,41	13,70
Morkos	lietuviškos, seno derliaus, neplautos	1 kg	0,89	0,93	0,96	3,23	7,87
Baltagūžiai kopūstai	lietuviški, seno derliaus	1 kg	0,76	0,81	0,84	3,70	10,53
	importuoti, naujo derliaus	1 kg	2,65	2,14	2,49	16,36	-6,04
	rauginti	1 kg	1,91	2,17	2,27	4,61	18,85
Žiediniai kopūstai	importuoti	1 kg	2,75	3,38	3,16	-6,51	14,91
	trumpavaisiai, lietuviški	1 kg	5,93	-	7,18	-	21,08
	trumpavaisiai, importuoti	1 kg	4,62	-	6,75	-	46,10
Agurkai	ilgavaisiai, importuoti	1 kg	2,92	4,72	4,66	-1,27	59,59
	importuoti, vidutinio dydžio	1 kg	2,96	3,10	4,01	29,35	35,47
Pomidorai	importuoti, vidutinio dydžio	1 kg	0,86	0,91	1,02	12,09	18,60
Svogūnai	lietuviški, vidutinio dydžio	1 kg	0,86	0,91	1,02	12,09	18,60
Česnakai	lietuviški, vidutinio dydžio	1 kg	4,99	5,44	5,63	3,49	12,83
Obuoliai	lietuviški, vidutinio dydžio	1 kg	1,00	1,05	1,10	4,76	10,00
	importuoti, vidutinio dydžio	1 kg	0,93	1,10	1,28	16,36	37,63

\* lyginant 2023 m. kovo mėn. su vasario mėn.

\*\* lyginant 2023 m. kovo mėn. su 2022 m. kovo mėn.

Maisto produktų aprašas: geriamasis pienas – pilstomas arba plastikiniame butelyje; grietinė – supakuota arba nesupakuota; sviestas – supakuotas arba nesupakuotas; varškė, varškės sūris – supakuota arba nesupakuota; švieži, rūkyti lašiniai – kiaulienos, sveriami, nesupakuoti; kiauliena – šviežia, atšaldyta, sveriami, nesupakuota; jautiena – šviežia, atšaldyta, sveriami, nesupakuota; veršiena – šviežia, atšaldyta, sveriami, nesupakuota; vištiena, antiena – šviežia, nesupakuota; kalakutienos krūtinėlė – šviežia, nesupakuota; kiaušiniai – rudi, neženklinti, neregistruotų vištų augintojų; sūdytos silkės, silkų filė – nesupakuota; jūrinės lydekos, menkės filė, atlantinės lašišos, karosai, karšiai, karpiai, menkės, sterka, strimelės, stintos – nesupakuoti; medus – plastikiniame arba stikliniame indelyje; bulvės, morkos, burkėliai, baltagūžiai ir žiediniai kopūstai, trumpavaisiai ir ilgavaisiai agurkai, pomidorai, svogūnai, česnakai – nesupakuota; obuoliai – bet kokios veislės, nesupakuoti.

Pastabos: kainos turgavietėse registruojamos einamojo mėnesio pirmąjį ir antrąjį savaitgalį (šeštadienį); turgavietėje registruojama pirminė, pardavėjo prašoma kaina (be nuolaidų).

Šaltinis ŽŪDC (LŽŪMPRIŠ)



**Žemės ūkio ir maisto produktų vidutinės kainos Lietuvos mobiliuose turgavietėse  
2022–2023 m. kovo mėn. pradžioje, EUR/mat. vnt.**

Produktas	Matavimo vienetas	2022	2023		Pokytis, %		
		kovas	vasaris	kovas	mėnesio*	metų**	
Geriamasis pienas	karvių, natūralaus riebumo, šviežias	1 l	0,88	1,25	1,28	2,40	45,45
Grietinė	natūralaus riebumo	1 l	4,68	5,03	5,20	3,38	11,11
Sviestas	be augalinės kilmės riebalų	1 kg	10,60	12,63	12,60	-0,24	18,87
Varškė	natūralaus riebumo	1 kg	4,48	5,28	5,12	-3,03	14,29
Varškės sūris	karvių pieno, natūralaus riebumo	1 kg	4,84	7,83	8,25	5,36	70,45
Kiauliena	rūkyti lašiniai	1 kg	7,23	8,16	8,27	1,35	14,38
Vištiena	išdarinėta, nepadalinta į gabalus	1 kg	5,27	6,48	6,62	2,16	25,62
Kalakutiena	krūtinėlės	1 kg	8,10	10,18	9,73	-4,42	20,12
Vištų kiaušiniai	neženklinti, neregistruotų vištų augintojų	10 vnt.	2,38	2,77	2,85	2,89	19,75
Medus	natūralus	1 kg	5,85	6,36	6,43	1,10	9,91
Duona	tamsi, be priedų	1 kg	3,65	4,79	4,67	-2,51	27,95
	šviesi, be priedų	1 kg	3,66	4,82	4,58	-4,98	25,14
Bulvės	seno derliaus	1 kg	0,76	0,80	0,80	0,00	5,26
Morkos	neplautos, seno derliaus	1 kg	1,12	1,17	1,25	6,84	11,61
Kopūstai	baltagūžiai, seno derliaus	1 kg	0,99	0,89	0,93	4,49	-6,06
Kopūstai	baltagūžiai, rauginti	1 kg	2,05	2,38	2,53	6,30	23,41
Kopūstai	žiediniai	1 kg	4,00	5,00	5,00	0,00	25,00
Burokėliai	vidutinio dydžio	1 kg	0,90	1,01	0,97	-3,96	7,78
Svogūnai	vidutinio dydžio	1 kg	1,10	1,22	1,38	13,11	25,45
Česnakai		1 kg	5,71	6,06	6,00	-0,99	5,08
Obuoliai		1 kg	1,20	1,3	1,28	-1,54	6,67

\* lyginant 2023 m. kovo mėn. su vasario mėn.

\*\* lyginant 2023 m. kovo mėn. su 2022 m. kovo mėn.

Maisto produktų aprašas: geriamasis pienas – pilstomas arba plastikiniame butelyje; grietinė – supakuota arba nesupakuota; sviestas – supakuotas arba nesupakuotas; varškė, varškės sūris – supakuota arba nesupakuota; rūkyti lašiniai – kiaulienos, sveriami, nesupakuoti; kiauliena – šviežia, atšaldyta, sveriamą, nesupakuota; vištiena, antiena, triušiena – šviežia, atšaldyta, nesupakuota; kalakutienos krūtinėlė – šviežia, atšaldyta, nesupakuota; medus – plastikiniame arba stikliniame indelyje; duona – sveriamą, nesupakuota; bulvės, morkos, baltagūžiai kopūstai, agurkai, pomidorai, svogūnai, česnakai – nesupakuoti; obuoliai – bet kokios veislės, nesupakuoti.

Pastabos: kainos turgavietėse registruojamos einamojo mėnesio pirmąjį ir antrąjį savaitgalį (šeštadienį); turgavietėje registruojama pirminė, pardavėjo prašoma kaina (be nuolaidų).

Šaltinis ŽŪDC (LŽŪMPRIŠ)

**Ūkinių gyvūnų ir javų vidutinės kainos Lietuvos turgavietėse  
2022–2023 m. kovo mėn. pradžioje, EUR/mat. vnt.**

Produktas	Matavimo vienetas	2022	2023		Pokytis, %		
		kovas	vasaris	kovas	mėnesio*	metų**	
Galvijai	prieauglis iki 8 mėn. (imtinai)	1 vnt.	202,08	188,33	247,86	31,61	22,65
	telyčios nuo 8 mėn. iki apsiveršavimo	1 vnt.	636,67	1 166,67	1 000,00	-14,29	57,07
	karvės nuo 8 mėn. bent kartą apsiveršavusios	1 vnt.	1 087,50	1 086,67	1 218,34	12,12	12,03
Paršeliai	iki 3 mėn.	1 vnt.	84,83	115,00	125,00	8,70	47,35
Kiaulės	nuo 8 mėn.	1 vnt.	417,00	535,06	467,91	-12,55	12,21
Ožiai		1 vnt.	73,67	83,75	79,44	-5,15	7,83
Ožkos	ožkingos, ožkavedės	1 vnt.	66,81	87,78	101,67	15,82	52,18
	ožkų prieauglis, 2–18 mėn.	1 vnt.	57,50	51,33	52,78	2,82	-8,21
Avinai		1 vnt.	197,38	239,33	280,24	17,09	41,98
Avys	ėringos, ėriavedės	1 vnt.	137,00	135,00	145,67	7,90	6,33
Ėriukai	avių prieauglis, 2–18 mėn.	1 vnt.	82,17	96,43	95,00	-1,48	15,61
Triušiai (mėsiniai)	1–2 mėn.	1 vnt.	9,54	10,88	10,71	-1,56	12,26
	3–4 mėn.	1 vnt.	20,13	22,14	22,64	2,26	12,47
Vištos ir gaidžiai	nuo 3 mėn.	1 vnt.	7,23	7,48	9,01	20,45	24,62
Kviečiai		50 kg	15,88	18,96	18,27	-3,64	15,05
Miečiai	maistiniai arba pašariniai	50 kg	13,64	17,20	16,77	-2,50	22,95
	40–50 kg maišuose	50 kg	11,40	15,05	15,04	-0,07	31,93

\* lyginant 2023 m. kovo mėn. su vasario mėn.

\*\* lyginant 2023 m. kovo mėn. su 2022 m. kovo mėn.

Pastabos: kainos registruojamos einamojo mėnesio pirmąjį ir antrąjį savaitgalį (šeštadienį). Turgavietėje registruojama pirminė, pardavėjo prašoma kaina (be nuolaidų).

Šaltinis ŽŪDC (LŽŪMPRIŠ)



**Pieno produktų vidutinės mažmeninės kainos Lietuvos didžiųjų prekybos tinklų (DPT) parduotuvėse\*  
2022–2023 m. 12 sav. (2022 03 25–2023 03 24)**

Produktas				Matavimo vnt.	Vidutinė svertinė kaina, EUR/mat. vnt.				Pokytis, %				
					2022	2023			savaitės **	mėnesio ***	metų ****		
						12 sav.	8 sav.	11 sav.				12 sav.	
Geriamasis pienas	pasterizuotas, be priedų (kvapiųjų medžiagų, Ca, vitaminų ir pan.), 0,9–1 l pakuotėje	2,5 % riebumo	tetrapake		1 l	be akcijų	1,30	1,55	1,54	1,53	-0,65	-1,29	17,69
				akcinė	-	1,32	1,30	1,26	-3,08	-4,55	-		
			DPT privačių prekių ženklų	1 l	be akcijų	0,96	1,31	1,29	1,29	0,00	-1,53	34,38	
			akcinė	-	-	-	-	-	-	-			
		plastikiniame maišelyje		1 l	be akcijų	1,10	1,32	1,32	1,32	0,00	0,00	20,00	
			akcinė	-	-	-	-	-	-	-	-		
		DPT privačių prekių ženklų	1 l	be akcijų	0,59	0,81	0,81	0,82	1,23	1,23	38,98		
		akcinė	-	-	0,79	-	-	-	-	-			
	3,5 % riebumo	tetrapake		1 l	be akcijų	1,38	1,65	1,61	1,61	0,00	-2,42	16,67	
			akcinė	-	1,35	1,32	-	-	-	-			
		DPT privačių prekių ženklų	1 l	be akcijų	0,97	1,39	1,39	1,39	0,00	0,00	43,30		
		akcinė	-	-	-	-	-	-	-				
	plastikiniame maišelyje		1 l	be akcijų	1,23	1,58	1,55	1,55	0,00	-1,90	26,02		
		akcinė	-	-	-	-	-	-	-	-			
	DPT privačių prekių ženklų	1 l	be akcijų	0,89	0,99	0,99	0,99	0,00	0,00	11,24			
	akcinė	-	-	-	-	-	-	-	-				
apdorotas ultraaukšta temperatūra (UAT)	2–2,5 % riebumo	tetrapake		1 l	be akcijų	1,51	1,94	1,93	1,92	-0,52	-1,03	27,15	
			akcinė	-	-	-	-	-	-	-			
		DPT privačių prekių ženklų	1 l	be akcijų	0,69	0,96	0,95	1,02	7,37	6,25	47,83		
		akcinė	-	-	-	-	-	-	-				
	3–3,5 % riebumo	tetrapake		1 l	be akcijų	1,61	1,90	1,89	1,87	-1,06	-1,58	16,15	
			akcinė	-	-	-	-	-	-	-			
		DPT privačių prekių ženklų	1 l	be akcijų	0,75	0,99	1,00	1,12	12,00	13,13	49,33		
		akcinė	-	-	-	-	-	-	-				
Kefyras	2,5 % riebumo, 0,9–1 kg pakuotėje	plastikiniame maišelyje		1 kg	be akcijų	1,25	1,61	1,61	1,61	0,00	0,00	28,80	
			akcinė	-	-	-	-	-	-	-			
		DPT privačių prekių ženklų	1 kg	be akcijų	0,66	0,93	0,93	0,93	0,00	0,00	40,91		
		akcinė	-	-	-	-	-	-	-				
	tetrapake		1 kg	be akcijų	1,41	1,81	1,74	1,74	0,00	-3,87	23,40		
		akcinė	1,32	1,63	1,47	1,43	-2,72	-12,27	8,33				
		DPT privačių prekių ženklų	1 kg	be akcijų	1,05	1,35	1,35	1,35	0,00	0,00	28,57		
		akcinė	0,99	-	-	-	-	-	-				
Grietinė	30 % riebumo			1 kg	be akcijų	5,09	6,69	6,66	6,63	-0,45	-0,90	30,26	
			akcinė	3,59	5,59	5,17	5,50	6,38	-1,61	53,20			
		DPT privačių prekių ženklų	1 kg	be akcijų	3,84	4,55	4,53	4,50	-0,66	-1,10	17,19		
		akcinė	-	-	3,90	3,90	0,00	-	-				
	10–15 % riebumo			1 kg	be akcijų	3,56	4,98	4,83	4,83	0,00	-3,01	35,67	
			akcinė	2,88	4,41	-	-	-	-	-			
		DPT privačių prekių ženklų	1 kg	be akcijų	2,36	3,18	3,18	3,13	-1,57	-1,57	32,63		
		akcinė	-	2,94	2,23	2,23	0,00	-24,15	-				
Varškės sūris	be priedų (džiiovintų vaisių ir kt.)	22 % riebumo	supakuotas		1 kg	be akcijų	7,82	14,93	14,92	14,92	0,00	-0,07	90,79
				akcinė	-	-	-	-	-	-	-		
		DPT privačių prekių ženklų	1 kg	be akcijų	6,43	8,21	7,87	7,87	0,00	-4,14	22,40		
		akcinė	6,31	7,35	-	-	-	-	-				
	13–15 % riebumo			1 kg	be akcijų	6,73	12,91	12,91	12,91	0,00	0,00	91,83	
			akcinė	-	-	-	-	-	-	-			
		DPT privačių prekių ženklų	1 kg	be akcijų	5,15	7,05	7,02	7,02	0,00	-0,43	36,31		
		akcinė	-	-	-	-	-	-	-				
Jogurtas	natūralus				1 kg	be akcijų	3,10	4,03	4,02	4,02	0,00	-0,25	29,68
				akcinė	-	-	-	-	-	-	-		
		DPT privačių prekių ženklų	1 kg	be akcijų	1,61	2,15	2,10	2,10	0,00	-2,33	30,43		
		akcinė	-	-	-	-	-	-	-				
	išskyrus geriamąjį dietinį				1 kg	be akcijų	3,81	4,65	4,61	4,61	0,00	-0,86	21,00
				akcinė	2,78	2,86	-	-	-	-	-		
		DPT privačių prekių ženklų	1 kg	be akcijų	2,44	3,03	2,97	2,89	-2,69	-4,62	18,44		
		akcinė	1,34	-	-	-	-	-	-				

lentelės tęsinys 32 psl.



Produktas				Matavimo vnt.	Vidutinė svertinė kaina, EUR/mat. vnt.				Pokytis, %				
					2022		2023		savaitės **	mėnesio ***	metų ****		
					12 sav.	8 sav.	11 sav.	12 sav.					
Sviestas	82 % riebumo	170–200 g pergamentiniame arba laminuotame popieriuje		1 kg	be akcijų	12,71	15,07	15,24	15,20	-0,26	0,86	19,59	
					akcinė	8,55	8,90	10,64	11,00	3,38	23,60	28,65	
DPT privačių prekių ženklų	1 kg		be akcijų	8,41	10,23	9,91	9,91	0,00	-3,13	17,84			
			akcinė	-	9,77	-	7,27	-	-25,59	-			
Tepusis riebalų mišinys	ne daugiau kaip 15 % augalinių riebalų			1 kg	be akcijų	10,07	13,25	13,13	13,03	-0,76	-1,66	29,39	
					akcinė	-	10,45	9,30	9,30	0,00	-11,00	-	
DPT privačių prekių ženklų	1 kg		be akcijų	4,92	6,72	6,80	6,76	-0,59	0,60	37,40			
			akcinė	3,21	4,66	4,54	4,72	3,96	1,29	47,04			
Nesaldintas sutirštintas pienas	8 % riebumo	380–400 g skardinėje pakuotėje		1 kg	be akcijų	3,98	5,33	5,01	5,01	0,00	-6,00	25,88	
					akcinė	2,62	3,87	-	-	-	-	-	
Varškė	be priedų	9 % riebumo	180–200 g laminuotame popieriuje arba	DPT privačių prekių ženklų	1 kg	be akcijų	5,78	7,26	7,24	7,24	0,00	-0,28	25,26
						akcinė	4,02	5,14	4,99	5,05	1,20	-1,75	25,62
		liesa	plastikiniame maišelyje	DPT privačių prekių ženklų	1 kg	be akcijų	5,17	6,28	6,09	6,09	0,00	-3,03	17,79
					akcinė	3,68	4,54	4,53	4,52	-0,22	-0,44	22,83	
					akcinė	-	3,78	-	-	-	-	-	
	Fermen- tinis sūris	Gouda, nesupjaustytas riekelėmis	supakuotas	DPT privačių prekių ženklų	1 kg	be akcijų	9,83	11,70	11,69	11,69	0,00	-0,09	18,92
					akcinė	7,32	9,87	9,82	9,72	-1,02	-1,52	32,79	
Kietasis, nesupjaustytas riekelėmis		DPT privačių prekių ženklų		1 kg	be akcijų	15,08	19,22	19,20	19,20	0,00	-0,10	27,32	
					akcinė	9,96	12,24	12,07	12,06	-0,08	-1,47	21,08	
Tilsit, nesupjaustytas riekelėmis	DPT privačių prekių ženklų	1 kg	be akcijų	7,84	9,26	9,01	9,04	0,33	-2,38	15,31			
	akcinė	-	-	7,40	7,29	-1,49	-	-					

Mėsos produktų vidutinės mažmeninės kainos Lietuvos didžiųjų prekybos tinklų (DPT) parduotuvėse\*  
2022–2023 m. 12 sav. (2022 03 25–2023 03 24)

Produktas				Matavimo vnt.	Vidutinė svertinė kaina, EUR/mat. vnt.				Pokytis, %				
					2022		2023		savaitės **	mėnesio ***	metų ****		
					12 sav.	8 sav.	11 sav.	12 sav.					
Kiauliena	šviežia, atšaldyta	supakuota arba nesupakuota		1 kg	be akcijų	3,67	4,02	4,10	4,09	-0,24	1,74	11,44	
				1 kg	be akcijų	3,59	4,63	4,80	4,81	0,21	3,89	33,98	
				1 kg	be akcijų	5,70	6,10	6,27	6,30	0,48	3,28	10,53	
				1 kg	be akcijų	5,95	6,12	6,35	6,35	0,00	3,76	6,72	
					akcinė	-	5,71	5,94	-	-	-	-	
					akcinė	4,38	4,99	5,10	5,12	0,39	2,61	16,89	
Galvijiena				1 kg	be akcijų	3,06	4,05	4,24	4,32	1,89	6,67	41,18	
				1 kg	be akcijų	7,79	9,45	9,55	9,59	0,42	1,48	23,11	
				1 kg	be akcijų	9,27	11,20	10,22	9,99	-2,25	-10,80	7,77	
Dešra	kiaulienos ir (arba) jautienos, ir (arba) vištienos, aukščiausios rūšies	virtos dešrelės	supakuotos	DPT privačių prekių ženklų	1 kg	be akcijų	6,84	8,38	8,35	8,35	0,00	-0,36	22,08
						akcinė	3,83	6,60	5,11	5,51	7,83	-16,52	43,86
		virtos dešros	supakuotos	DPT privačių prekių ženklų	1 kg	be akcijų	3,42	4,76	4,77	4,86	1,89	2,10	42,11
						akcinė	6,00	7,82	7,89	7,89	0,00	0,90	31,50
		šalta rūkyta	supakuota	DPT privačių prekių ženklų	1 kg	be akcijų	5,07	5,14	5,83	5,67	-2,74	10,31	11,83
						akcinė	3,01	3,46	3,45	3,49	1,16	0,87	15,95
		karštai rūkyta	supakuota	DPT privačių prekių ženklų	1 kg	be akcijų	14,18	18,70	18,30	18,27	-0,16	-2,30	28,84
						akcinė	8,73	11,88	12,00	12,10	0,83	1,85	38,60
		DPT privačių prekių ženklų			1 kg	be akcijų	6,20	8,12	8,54	-	-	-	-
						akcinė	9,55	12,23	12,13	12,13	0,00	-0,82	27,02
DPT privačių prekių ženklų			1 kg	be akcijų	5,83	6,44	7,33	9,65	31,65	49,84	65,52		
				akcinė	4,22	5,46	5,62	5,62	0,00	2,93	33,18		
Mėsos konservai	troškinta kiauliena	230–325 g skardinėje pakuotėje		1 kg	be akcijų	6,70	9,75	10,25	10,25	0,00	5,13	52,99	
				1 kg	be akcijų	8,18	13,71	13,71	13,71	0,00	0,00	67,60	





**Grūdų produktų vidutinės mažmeninės kainos Lietuvos didžiųjų prekybos tinklų (DPT) parduotuvėse\*  
2022–2023 m. 12 sav. (2022 03 25–2023 03 24)**

Produktas			Matavi- mo vnt.		Vidutinė svertinė kaina, EUR/mat. vnt.				Pokytis, %		
					2022	2023			savaitės **	mėnesio ***	metų ****
						12 sav.	8 sav.	11 sav.			
Kvietiniai miltai	ekstra rūšies (405 B–F)	0,9–1 kg popierinėje pakuotėje	1 kg	be akcijų	1,16	1,76	1,76	1,76	0,00	0,00	51,72
				akcinė	0,87	1,20	-	-	-	-	
		DPT privačių prekės ženklų	1 kg	be akcijų	1,07	1,40	1,40	1,40	0,00	0,00	30,84
	aukščiausios rūšies (550 B–F)	1,75–2,2 kg popierinėje pakuotėje	1 kg	be akcijų	1,05	1,61	1,61	1,61	0,00	0,00	53,33
				DPT privačių prekės ženklų	1 kg	be akcijų	0,92	1,05	1,05	1,05	0,00
		0,9–1 kg popierinėje pakuotėje	1 kg	be akcijų	1,04	1,35	1,30	1,30	0,00	-3,70	25,00
DPT privačių prekės ženklų	1 kg			be akcijų	0,60	0,80	0,80	0,80	0,00	0,00	33,33
Duona	tamsi	popierinėje arba plastikinėje pakuotėje	1 kg	be akcijų	2,34	3,27	3,27	3,27	0,00	0,00	39,74
				akcinė	2,03	2,25	2,07	2,28	10,14	1,33	12,32
	šviesi	be specialių priedų (džiovintų vaisių, riešutų ir kt.)	1 kg	be akcijų	1,84	2,45	2,43	2,44	0,41	-0,41	32,61
				akcinė	1,40	1,65	1,99	2,00	0,50	21,21	42,86
	batonas	popierinėje arba plastikinėje pakuotėje	1 kg	be akcijų	0,98	1,57	1,63	2,08	27,61	32,48	112,24
				DPT privačių prekės ženklų	1 kg	be akcijų	2,11	2,95	2,98	2,98	0,00
akcinė	1,90	2,17	2,14	1,97	-7,94	-9,22	3,68				
								DPT privačių prekės ženklų	1 kg	be akcijų	0,95
Ryžiai	be specialių priedų, plikyti	popierinėje arba plastikinėje pakuotėje	1 kg	be akcijų	2,52	2,93	2,93	2,96	1,02	1,02	17,46
				akcinė	1,70	1,78	-	-	-	-	-
Makaronai	spagečiai, plonieji, forminiai ir kt.	plastikinėje pakuotėje	1 kg	be akcijų	1,52	1,79	1,76	1,77	0,57	-1,12	16,45
				DPT privačių prekės ženklų	1 kg	be akcijų	1,99	2,44	2,35	2,33	-0,85
Grikių kruopos	neskaldytos	popierinėje arba plastikinėje pakuotėje	1 kg	be akcijų	1,01	1,49	1,49	1,49	0,00	0,00	47,52
				DPT privačių prekės ženklų	1 kg	be akcijų	4,12	4,72	4,74	4,75	0,21
Manų kruopos	popierinėje arba plastikinėje pakuotėje	1 kg	be akcijų	2,90	3,48	3,48	3,45	-0,86	-0,86	18,97	
			DPT privačių prekės ženklų	1 kg	be akcijų	1,41	1,74	1,74	1,74	0,00	0,00
Avižinės kruopos	popierinėje arba plastikinėje pakuotėje	1 kg	be akcijų	0,82	1,05	1,05	1,05	0,00	0,00	28,05	
			DPT privačių prekės ženklų	1 kg	be akcijų	1,21	1,34	1,34	1,34	0,00	0,00
Avižiniai dribsniai	popierinėje arba plastikinėje pakuotėje	1 kg	be akcijų	1,70	1,98	1,98	1,98	0,00	0,00	16,47	
			DPT privačių prekės ženklų	1 kg	be akcijų	1,17	1,31	1,33	1,34	0,75	2,29
Miežinės kruopos	popierinėje arba plastikinėje pakuotėje	1 kg	be akcijų	-	0,58	-	-	-	-	-	
			akcinė	-	0,58	-	-	-	-	-	
Perlinės kruopos	popierinėje arba plastikinėje pakuotėje	1 kg	be akcijų	1,04	1,55	1,62	1,69	4,32	9,03	62,50	
			DPT privačių prekės ženklų	1 kg	be akcijų	0,65	0,86	0,86	0,86	0,00	0,00
Skaldyti žirniai	popierinėje arba plastikinėje pakuotėje	1 kg	be akcijų	1,15	1,57	1,59	1,59	0,00	1,27	38,26	
			DPT privačių prekės ženklų	1 kg	be akcijų	0,61	0,90	0,90	0,90	0,00	0,00
Greito paruošimo košės	pakelyje indelyje	1 kg	be akcijų	1,19	1,89	1,89	1,89	0,00	0,00	58,82	
			DPT privačių prekės ženklų	1 kg	be akcijų	0,84	1,22	1,23	1,23	0,00	0,82
Greito paruošimo makaronai	pakelyje	1 kg	be akcijų	-	12,86	12,5	12,55	0,40	-2,41	-	
			akcinė	-	19,22	18,8	18,8	0,00	-2,19	-	
	indelyje	1 kg	be akcijų	-	13,07	13,67	13,67	0,00	4,59	-	
			akcinė	-	7,00	-	-	-	-	-	
indelyje	1 kg	be akcijų	-	26,57	26,4	26,4	0,00	-0,64	-		
		akcinė	-	16,91	-	-	-	-	-		



**Bulvių, daržovių ir vaisių vidutinės mažmeninės kainos Lietuvos didžiųjų prekybos tinklų parduotuvėse\*  
2022–2023 m. 12 sav. (2022 03 25–2023 03 24)**

Produktas				Matavimo vnt.		Vidutinė svertinė kaina, EUR/mat. vnt.				Pokytis, %			
						2022	2023			savaitės ***	mėnesio ***	metų ****	
						12 sav.	8 sav.	11 sav.	12 sav.				
Bulvės	lietuviškos	visų klasių, neplautos	supakuotos	1 kg	be akcijų	0,60	0,74	0,74	0,74	0,00	0,00	23,33	
			akcinė	-	0,69	-	-	-	-	-			
				nesupakuotos	1 kg	be akcijų	0,59	0,61	0,62	0,61	-1,61	0,00	3,39
				akcinė	-	0,36	0,39	0,39	0,00	8,33	-		
Burokėliai	nacionalinės kokybės		supakuoti	1 kg	be akcijų	0,82	1,13	1,13	1,13	0,00	0,00	37,80	
			akcinė	-	-	-	-	-	-	-			
	lietuviški	visų klasių	supakuoti arba nesupakuoti	1 kg	be akcijų	0,46	0,64	0,62	0,62	0,00	-3,13	34,78	
			akcinė	-	0,46	-	0,29	-	-36,96	-			
		virti	vakuuminėje pakuotėje	1 kg	be akcijų	1,29	1,43	1,41	1,41	0,00	-1,40	9,30	
Morkos	nacionalinės kokybės		supakuotos	1 kg	be akcijų	1,07	1,15	1,23	1,32	7,32	14,78	23,36	
			akcinė	-	-	-	-	-	-	-			
	lietuviškos	visų klasių	supakuotos	1 kg	be akcijų	0,78	0,91	0,97	1,08	11,34	18,68	38,46	
			nesupakuotos	1 kg	be akcijų	0,41	0,69	0,78	0,87	11,54	26,09	112,20	
				akcinė	-	0,49	-	0,69	-	40,82	-		
Baltagūžiai kopūstai	nacionalinės kokybės		supakuoti	1 kg	be akcijų	0,99	1,29	1,29	1,29	0,00	0,00	30,30	
			akcinė	-	-	-	-	-	-	-			
	lietuviški	visų klasių	nesupakuoti	1 kg	be akcijų	0,60	0,87	0,82	0,83	1,22	-4,60	38,33	
					akcinė	-	0,63	0,49	0,70	42,86	11,11	-	
			importuoti, naujo derliaus		1 kg	be akcijų	1,66	1,77	1,94	1,97	1,55	11,30	18,67
					akcinė	1,18	1,49	1,79	1,73	-3,35	16,11	46,61	
		rauginti	supakuoti	1 kg	be akcijų	1,97	1,99	2,00	2,00	0,00	0,50	1,52	
Trumpavaisiai agurkai	lietuviški	visų klasių	nesupakuoti	1 kg	be akcijų	6,35	-	7,05	6,39	-9,36	-	0,63	
					akcinė	3,73	-	4,87	5,36	10,06	-	43,7	
Ilgavaisiai agurkai	importuoti	visų klasių	nesupakuoti	1 kg	be akcijų	2,93	3,88	-	4,63	-	19,33	58,02	
					akcinė	-	-	2,87	2,59	-9,76	-	-	
Pomidorai	importuoti	visų klasių	nesupakuoti	1 kg	be akcijų	2,03	2,72	3,19	3,42	7,21	25,74	68,47	
Paprikos	raudonosios			be akcijų	2,89	4,48	5,39	5,32	-1,30	18,75	84,08		
		akcinė	-	-	4,72	4,84	2,54	-	-				
Svogūnai, geltonieji	nacionalinės kokybės		supakuoti	1 kg	be akcijų	1,30	1,29	1,45	1,33	-8,28	3,10	2,31	
			akcinė	-	-	-	-	-	-	-			
	lietuviški			1 kg	be akcijų	0,49	0,76	1,04	1,29	24,04	69,74	163,27	
	importuoti			1 kg	be akcijų	0,47	-	1,07	1,38	28,97	-	193,62	
Česnakai	lietuviški	visų klasių	supakuoti	1 kg	be akcijų	9,00	11,73	11,73	11,73	0,00	0,00	30,33	
			akcinė	-	-	-	-	-	-	-			
	importuoti		nesupakuoti	1 kg	be akcijų	3,96	3,12	3,11	3,11	0,00	-0,32	-21,46	
Obuoliai	nacionalinės kokybės		supakuoti	1 kg	be akcijų	1,25	1,26	1,31	1,28	-2,29	1,59	2,40	
			akcinė	-	0,74	0,79	0,95	20,25	28,38	-			
	lietuviški	visų klasių	supakuoti arba nesupakuoti	1 kg	be akcijų	0,97	1,02	1,08	1,17	8,33	14,71	20,62	
			akcinė	-	0,70	0,81	0,76	-6,17	8,57	-			
	Jonagold	visų klasių	nesupakuoti	1 kg	be akcijų	0,87	0,84	0,88	0,80	-9,09	-4,76	-8,05	
					akcinė	0,52	0,48	0,49	0,51	4,08	6,25	-1,92	
	Golden	visų klasių	nesupakuoti	1 kg	be akcijų	1,64	1,50	1,51	1,60	5,96	6,67	-2,44	
					akcinė	1,49	-	1,41	1,53	8,51	-	2,68	
Bananai		visų klasių	nesupakuoti	1 kg	be akcijų	1,30	1,79	1,79	1,78	-0,56	-0,56	36,92	



**Paukštienos produktų ir kiaušinių vidutinės mažmeninės kainos Lietuvos didžiųjų prekybos tinklų (DPT) parduotuvėse\* 2022–2023 m. 12 sav. (2022 03 25–2023 03 24)**

Produktas			Matavimo vnt.		Vidutinė svertinė kaina, EUR/mat. vnt.				Pokytis, %		
					2022		2023		savaitės **	mėnesio ***	metų ****
					12 sav.	8 sav.	11 sav.	12 sav.			
Vištienos ketvirčiai	atvėsinti	supakuoti arba nesupakuoti	1 kg	be akcijų	2,02	2,72	2,68	2,72	1,49	0,00	34,65
Viščiukas ar viščiukas broileris	atvėsintas, nesukapotas	supakuotas arba nesupakuotas	1 kg	be akcijų	2,98	4,24	4,46	4,32	-3,14	1,89	44,97
Vištienos krūtinėlės	šviežios	supakuotos arba nesupakuotos	1 kg	be akcijų	3,99	6,49	5,69	5,69	0,00	-12,33	42,61
Kalakutienos krūtinėlės			1 kg	be akcijų	6,86	8,85	8,66	9,58	10,62	8,25	39,65
Vištienos konservai	70 proc.	skardinėje pakuotėje	1 kg	be akcijų	6,06	9,41	9,42	9,40	-0,21	-0,11	55,12
Narvuose laikomų vištų kiaušiniai	L kategorija	supakuoti į popierines arba plastikines pakuotes	10 vnt.	be akcijų	1,59	2,50	2,52	2,52	0,00	0,80	58,49
			10 vnt.	be akcijų	1,48	2,16	2,21	2,18	-1,36	0,93	47,30
	M kategorija		10 vnt.	akcinė	0,99	1,69	-	-	-	-	-
			10 vnt.	be akcijų	1,14	1,88	1,88	1,89	0,53	0,53	65,79

**Žuvų produktų vidutinės mažmeninės kainos Lietuvos didžiųjų prekybos tinklų parduotuvėse\* 2022–2023 m. 12 sav. (2022 03 25–2023 03 24)**

Produktas			Matavimo vnt.		Vidutinė svertinė kaina, EUR/mat. vnt.				Pokytis, %		
					2022		2023		savaitės **	mėnesio ***	metų ****
					12 sav.	8 sav.	11 sav.	12 sav.			
Jūrinės lydekos	užšaldytos, be galvų	plastikiniame maišelyje	1 kg	be akcijų	4,82	5,88	5,90	5,90	0,00	0,34	22,41
				akcinė	-	4,99	4,72	4,61	-2,33	-7,62	-
Atlantinės lašišos	šviežios su galvomis, nuo 1 iki 3 kg	nesupakuotos	1 kg	be akcijų	10,07	12,69	13,76	13,85	0,65	9,14	37,54
Menkės filė	užšaldyta	plastikiniame maišelyje	1 kg	be akcijų	6,35	8,35	8,34	8,34	0,00	-0,12	31,34
Karpiai	paskersti	nesupakuoti	1 kg	be akcijų	6,23	7,99	7,76	7,99	2,96	0,00	28,25
Sūdytos silkės	neišdarinėtos, su galvomis		1 kg	be akcijų	3,66	4,27	4,01	3,97	-1,00	-7,03	8,47
Silkės filė	natūrali, su oda, sūryme		1 kg	be akcijų	5,55	5,64	5,77	5,61	-2,77	-0,53	1,08
				akcinė	3,99	-	-	4,39	-	-	10,03
Jūriniai ešeriai	karštai rūkyti		1 kg	be akcijų	7,89	8,18	8,01	7,96	-0,62	-2,69	0,89
Skumbrės	šaltai rūkytos	supakuotos arba nesupakuotos	1 kg	be akcijų	6,02	6,34	6,34	6,34	0,00	0,00	5,32
				akcinė	4,67	4,90	-	4,91	-	0,20	5,14
Žuvų konservai aliejuje	šprotai	160–240 g skardinėje pakuotėje	1 kg	be akcijų	6,38	8,30	8,31	8,31	0,00	0,12	30,25
	skumbrės		1 kg	be akcijų	6,14	8,56	8,56	8,56	0,00	0,00	39,41
			akcinė	-	5,71	4,96	-	-	-	-	
Žuvų konservai pomidorų padaže	šprotai		1 kg	be akcijų	4,27	5,83	7,09	7,08	-0,14	21,44	65,81
	skumbrės	1 kg	be akcijų	6,42	8,68	9,33	9,33	0,00	7,49	45,33	
				akcinė	-	4,96	5,16	5,46	5,81	10,08	-

**Kitų maisto produktų vidutinės mažmeninės kainos Lietuvos didžiųjų prekybos tinklų (DPT) parduotuvėse\*  
2022–2023 m. 12 sav. (2022 03 25–2023 03 24)**

Produktas			Matavim vnt.		Vidutinė svertinė kaina, EUR/mat. vnt.				Pokytis, %			
					2022	2023			savaitės **	mėnesio ***	metų ****	
						12 sav.	8 sav.	11 sav.				12 sav.
Cukrus	popierinėje arba plastikinėje pakuotėje			1 kg	be akcijų	0,84	1,44	1,44	1,44	0,00	0,00	71,43
			<i>DPT privačių prekės ženklų</i>	1 kg	be akcijų	0,69	1,08	1,08	1,08	0,00	0,00	56,52
Geriamasis vanduo	negazuotas, be priedų	1,5 l plastikiniame butelyje		1 l	be akcijų	0,47	0,49	0,49	0,49	0,00	0,00	4,26
			<i>akcinė</i>		0,32	0,33	0,45	0,38	-15,56	15,15	18,75	
	rapsų	0,9–1 l plastikiniame butelyje		1 l	be akcijų	3,61	3,87	3,83	3,76	-1,83	-2,84	4,16
			<i>akcinė</i>		-	-	2,68	2,32	-13,43	-	-	
Maistinis aliejus	saulėgrąžų		<i>DPT privačių prekės ženklų</i>	1 l	be akcijų	2,45	2,85	2,81	2,81	0,00	-1,40	14,69
				1 l	be akcijų	3,51	4,40	4,33	4,13	-4,62	-6,14	17,66
	<i>akcinė</i>		-	3,56	2,54	2,44	-3,94	-31,46	-			
	<i>DPT privačių prekės ženklų</i>	1 l	be akcijų	2,37	3,12	3,03	2,94	-2,97	-5,77	24,05		
<i>akcinė</i>		-	2,50	2,93	1,99	-32,08	-20,40	-				
Medus	natūralus	stikliniame indelyje		1 kg	be akcijų	6,77	8,63	8,70	8,70	0,00	0,81	28,51
Druska	joduota	popierinėje arba plastikinėje pakuotėje		1 kg	be akcijų	0,48	0,56	0,56	0,58	3,57	3,57	20,83
	be priedų			1 kg	be akcijų	-	0,72	0,72	0,71	-1,39	-1,39	-

\* kainos registruojamos Vilniaus, Kauno, Klaipėdos, Panevėžio, Šiaulių, Alytaus ir Marijampolės miestų UAB „Lidl Lietuva“, UAB „Maxima LT“, UAB „Norfos mažmena“, UAB „IKI Lietuva“ ir UAB „Rimi Lietuva“ prekybos tinklų parduotuvėse.

\*\* lyginant 2023 m. 12 savaitę su 11 savaitę

\*\*\* lyginant 2023 m. 12 savaitę su 8 savaitę

\*\*\*\* lyginant 2023 m. 12 savaitę su 2022 m. 12 savaitę

Šaltinis ŽŪDC (LŽŪMPRIS)

### Šaltinių sutrumpinimai

AMA	– Agrarmarkt Austria, Austrija
AMI	– Agrarmarkt Informations, Vokietija
EK	– Europos Komisija
EKI	– Eesti Konjunkturiinstituut, Estija
EUROSTAT	– The Statistical Office of the European Communities
FAO	– Jungtinių Tautų maisto ir žemės ūkio organizacija
IGC	– International Grains Council, D. Britanija
LDAA	– Lietuvos daržovių augintojų asociacija
LVAEI	– Latvijas Valsts Agraras Ekonomikas Instituts, Latvija
LŽŪKT	– Lietuvos žemės ūkio konsultavimo tarnyba
LŽŪMPRRA	– Lietuvos žemės ūkio ir maisto produktų rinkos reguliavimo agentūra
LŽŪMPRIS	– Lietuvos žemės ūkio ir maisto produktų rinkos informacinė sistema
NMA	– Nacionalinė mokėjimo agentūra
NŽT	– Nacionalinė žemės tarnyba
SDAIS	– Supirkėjų duomenų apdorojimo informacinės sistemos
STD	– Lietuvos Statistikos departamentas
VMVT	– Valstybinė maisto ir veterinarijos tarnyba
ZSRIR	– Zintegrowany System Rolniczej Informacji Rynkowej, Lenkija
ŽŪIKVC	– VĮ Žemės ūkio informacijos ir kaimo verslo centras
ŽŪM	– Lietuvos Respublikos žemės ūkio ministerija
ŽŪR	– Žemės ūkio rūmai
USDA	– United States Department of Agriculture, JAV

Kopijavimas ar publikavimas viso leidinio ar jo dalies, be raštiško leidėjo sutikimo, yra draudžiamas