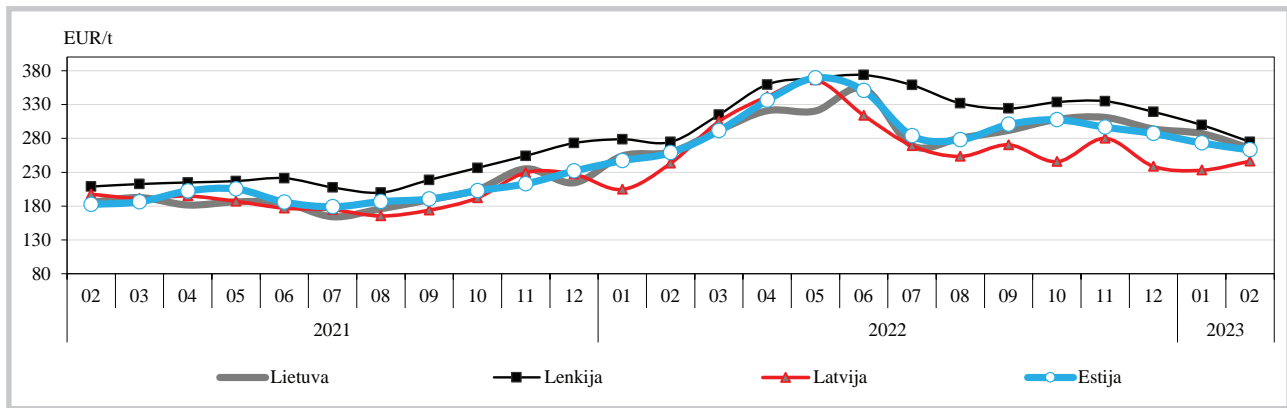






Pašarinių kviečių kainos Lietuvoje, Lenkijoje, Latvijoje ir Estijoje 2021–2023 m., EUR/t*



* kainos (EUR) pateiktos pagal atitinkamas datos ECB valiutų kurs

Šaltiniai: ŽDC (ŽMPRIS), ZSRIR, LVAEI, EKI

pabaigoje buvusia kaina bei 8,68 proc. brangiau negu prieš metus.

IGC sumažino 2022–2023 m. pasaulinio grūdų derliaus prognozę. Tarptautinė grūdų taryba (toliau – IGC) 2023 m. vasario 17 d. duomenimis, 2022–2023 m. pasaulinio grūdų derliaus prognozė, palyginti su prieš tai buvusia prognoze, sumažinta 8,2 mln. t (iki 2 248,2 mln. t), ir tai būtų 42,3 mln. t mažiau nei 2021–2022 m. Grūdų derliaus prognozė sumažinta dėl laukiamo mažesnio kukurūzų derliaus pasaulyje (JAV ir Argentinoje).

Bendras grūdų sunaudojimas pasaulyje anali-

zuojamu laikotarpiu prognozuojamas 8,9 mln. t mažesnis ir turėtų sudaryti 2 266,5 mln. t. 2022–2023 m., palyginti su 2021–2022 m., grūdų sunaudojimas pasaulyje turėtų būti mažesnis 28,4 mln. t. 2022–2023 m. grūdų prekybos apimtys pasaulyje pagal naujausias prognozes turėtų sudaryti 407,4 mln. t ir tai būtų 0,9 mln. t daugiau nei buvo prognozuota 2023 m. sausio mėn., bet 16,4 mln. t mažiau, palyginti su 2021–2022 m.

IGC naujausiais sausio mėnesio prognozės duomenimis, grūdų atsargos pasaulyje 2022–2023 derliaus metų pabaigoje numatomos didės 2,5 mln. t ir turėtų sudaryti 579,3 mln. t, tai būtų

Grūdų ir rapsų supirkimo kainos (iš augintojų ir kitų vidaus rinkos ūkio subjektų) Lietuvoje, EUR/t (be PVM)

Grūdai	Data		2022								2023				Pokytis, %			
	9 sav. (02 28–03 06)		7 sav. (02 13–19)		8 sav. (02 20–26)		9 sav. (02 27–03 05)		savaitės***		met****		savaitės***		met****			
	be NP*	su NP**	be NP*	su NP**	be NP*	su NP**	be NP*	su NP**	be NP*	su NP**	be NP*	su NP**	be NP*	su NP**				
Kviečiai	278,19	278,04	283,68	283,56	287,51	287,41	283,56	283,46	-1,37	-1,37	1,93	1,95						
ekstra	301,65	301,52	331,03	331,03	293,81	293,81	299,45	299,45	1,92	1,92	-0,73	-0,68						
I klasės	292,94	292,71	295,16	294,96	295,39	295,09	282,43	282,41	-4,39	-4,30	-3,59	-3,52						
II klasės	291,63	291,38	285,33	285,26	292,50	292,43	291,28	291,20	-0,42	-0,42	-0,12	-0,06						
III klasės	291,16	290,94	268,83	268,36	263,68	263,47	258,73	258,69	-1,88	-1,81	-11,14	-11,08						
IV klasės	266,17	266,08	262,05	261,93	274,62	274,50	253,39	252,98	-7,73	-7,84	-4,80	-4,92						
Rugiai	•	•	•	•	•	•	-	-	-	-	-	-	-	-	-	-		
I klasės	-	-	-	-	-	-	-	-	-	-	-	-	-	-	-	-		
II klasės	-	-	-	-	-	-	-	-	-	-	-	-	-	-	-	-		
Miežiai	259,93	260,70	265,68	265,35	264,72	264,84	267,85	267,38	1,18	0,96	3,05	2,56						
I klasės	278,34	278,34					222,89	222,89	-	-	-19,92	-19,92						
II klasės	232,01	231,25	244,45	244,37	240,69	240,63	251,49	251,31	4,49	4,44	8,40	8,68						
salykliniai			295,37	294,67	305,67	306,09	278,82	278,18	-8,78	-9,12	-	-						
Avižos	187,55	187,55			260,40	260,40	247,48	247,48	-4,96	-4,96	31,95	31,95						
Grikliai									-	-	-	-						
Kvietrugiai	264,29	263,81	311,17	311,02	302,32	302,16	300,83	300,72	-0,50	-0,48	13,82	13,99						
Kukurūzai	259,46	259,46	356,48	342,99	280,83	280,83	322,70	317,49	14,91	13,05	24,37	22,36						
Žirniai	326,19	323,36	332,34	330,08	321,80	319,06	294,07	292,28	-8,62	-8,40	-9,85	-9,61						
Pupos	294,82	290,35	308,65	308,65	286,67	286,51	268,26	267,91	-6,42	-6,49	-9,01	-7,73						
Rapsai	666,14	666,13	592,34	592,17	604,02	603,83	501,29	501,01	-17,01	-17,03	-24,75	-24,79						

* kaina be nuoskait (prieš valymą ir džiovinimą) ir priemok; ** kaina su nuoskaitomis (po valymo ir džiovinimo) ir priemokomis

*** lyginant 2023 m. 9 savaitę su 8 savaitę; **** lyginant 2023 m. 9 savaitę su 2022 m. 9 savaitę

– konfidencialūs duomenys. Pastaba. Grūdų bei aliejinių augalų 7 ir 8 savaitės supirkimo kainos patikslintos 2023 03 09

Šaltinis: ŽDC (LŽMPRIS)



18,3 mln. t mažiau, palyginti su 2021–2022 derliaus met pabaigos atsargomis. 2023 m. vasario m. n. duomenimis, tai būtų mažiausios atsargos per paskutinius aštuonerius metus.

Preliminariais duomenimis, 2023–2024 m. prognozuojami didesni kukur z pas li plotai, bet mieži pas li plotai pasaulyje gali sumaž ti. Atsižvelgiant neapibr žtum d l žem s kio

veiklos nekontroliuojamose karo zonos teritorijose, Ukrainos skaičiai yra labai lyginiai, tačiau preliminariai jav pas li plotai prognozuojami gerokai mažesni nei prieš metus. 2023–2024 m. prognozuojama mažesn kvie i pasi la, o bendram suvartojimui augant, prognozuojama, kad atsargos gali maž ti.

tęsinys 5 psl.

Kviečių pasiūla ir paklausa pasaulyje, mln. t

	Atsargos periodo pradžioje	Derlius	Importas	Bendra pasiūla	Sunaudojimas				Eksportas	Atsargos periodo pabaigoje
					maistui	pramonei	pašarams	iš viso		
Argentina										
2020–2021	1,9	17,6	0,0	19,6	4,9	0,1	0,1	5,7	12,2	1,7
2021–2022	1,7	22,1	0,0	23,9	4,9	0,1	0,3	6,1	16,8	0,9
2022–2023*	0,9	12,0	0,0	12,9	5,0	0,1	0,3	5,9	6,0	1,1
Australija										
2020–2021	1,8	31,9	0,4	34,1	2,6	0,5	4,7	8,6	23,8	1,7
2021–2022	1,7	36,3	0,2	38,3	2,5	0,5	4,9	8,6	27,6	2,1
2022–2023*	2,1	38,1	0,3	40,4	2,5	0,5	5,0	8,7	27,7	4,0
Kanada										
2020–2021	5,5	35,4	0,6	41,5	3,1	0,6	4,8	9,5	26,3	5,7
2021–2022	5,7	22,3	0,6	28,6	2,8	0,7	5,2	9,7	15,3	3,7
2022–2023*	3,7	33,8	0,6	38,1	3,0	0,7	4,6	9,3	24,0	4,8
ES-28										
2020–2021	11,3	125,7	6,5	143,5	47,6	9,6	38,6	102,3	30,1	11,1
2021–2022	11,1	137,4	5,3	153,8	47,7	10,0	41,4	105,7	32,3	15,8
2022–2023*	15,8	133,7	8,8	158,4	48,0	9,4	44,5	108,4	34,4	15,6
Kazachstanas										
2020–2021	0,7	14,3	0,6	15,5	2,4	0,0	1,4	6,4	8,1	1,1
2021–2022	1,1	11,8	1,5	14,4	2,3	0,0	1,0	5,5	8,4	0,5
2022–2023*	0,5	14,0	1,2	15,7	2,4	0,0	1,3	6,0	8,9	0,7
Rusija										
2020–2021	8,4	85,4	0,2	94,0	14,0	1,7	19,0	43,4	38,4	12,2
2021–2022	12,2	75,0	0,2	87,4	14,2	1,6	18,5	43,0	33,1	11,3
2022–2023*	11,3	95,4	0,2	106,9	14,6	1,7	20,5	45,8	43,6	17,5
Ukraina										
2020–2021	1,2	25,4	0,1	26,7	5,1	0,1	2,0	8,3	16,9	1,5
2021–2022	1,5	33,0	0,1	34,7	4,9	0,1	2,6	9,9	18,9	5,9
2022–2023*	5,9	25,2	0,1	31,2	4,3	0,1	2,6	12,7	14,0	4,5
JAV										
2020–2021	28,0	49,8	3,0	80,7	26,0	0,4	2,5	30,7	27,1	23,0
2021–2022	23,0	44,8	3,0	70,8	26,1	0,4	1,6	29,8	22,0	19,0
2022–2023*	19,0	44,9	3,5	67,5	26,5	0,4	2,2	30,8	20,8	15,9
Pagrindinės šalys eksportuojos**										
2020–2021	58,8	385,5	11,4	455,7	105,8	13,1	73,2	214,8	182,9	58,0
2021–2022	58,0	382,9	11,1	451,9	105,5	13,4	75,5	218,2	174,5	59,2
2022–2023*	59,2	397,1	14,7	471,0	106,2	12,9	81,0	227,5	179,4	64,1
Kinija										
2020–2021	129,9	134,3	11,0	275,2	94,1	6,8	34,0	146,0	0,9	128,3
2021–2022	128,3	136,9	9,9	275,2	95,5	7,0	27,5	141,1	1,1	133,0
2022–2023*	133,0	137,7	8,7	279,4	96,8	6,7	25,0	139,6	1,1	138,7
Indija										
2020–2021	24,7	107,9	0,0	132,6	88,6	0,2	6,3	102,3	2,4	27,8
2021–2022	27,8	109,6	0,0	137,4	95,2	0,2	7,0	109,8	8,0	19,6
2022–2023*	19,6	106,8	0,1	126,5	90,0	0,2	6,5	103,9	5,6	17,0
Pasaulis iš viso										
2020–2021	274,7	773,8	189,7	1 048,6	533,6	23,3	149,8	771,6	189,7	277,0
2021–2022	277,0	781,1	196,7	1 058,1	545,2	24,2	147,0	783,3	196,7	274,8
2022–2023*	274,8	796,1	196,6	1 070,9	545,6	23,6	150,1	789,2	196,6	281,7

* IGC 2023 m. vasario mėnesio prognozė

** pagrindinės šalys eksportuojos – Argentina, Australija, Kanada, ES, Kazachstanas, Rusija, Ukraina ir JAV

Šaltinis IGC



Grūdų ir rapsų vidutinės kainos (augintojų) ES šalyse, EUR/t

Valstybė	Data	2023				Pokytis, %	
	2022	5 sav.	6 sav.	7 sav.	8 sav.	savaitis*	met**
	8 sav.	(01 30–02 05)	(02 06–12)	(02 13–19)	(02 20–26)		
	(02 21–27)						
Maistiniai kviečiai							
Bulgarija	265,51	269,07	268,43	272,45	272,45	0,00	2,61
Čekija	269,40	301,17	330,18	298,54	301,49	0,99	11,91
Vokietija	292,83	291,40	292,00	292,50	288,63	-1,32	-1,44
Estija	259,14	293,47	287,64	286,25	277,71	-2,98	7,17
Graikija	290,00	340,00	340,00	340,00	340,00	0,00	17,24
Ispanija	291,40	321,87	321,15	323,54	322,72	-0,25	10,75
Prancūzija	282,18	292,84	292,84	300,68	292,82	-2,61	3,77
Kroatija	267,12	310,00	290,00	275,00	280,00	1,82	4,82
Italija	300,36	309,46	304,26	304,36	304,11	-0,08	1,25
Latvija	227,37	276,80	276,87	253,98	246,63	-2,89	8,47
Lietuva	285,78	301,36	283,08	281,60	280,67	-0,33	-1,79
Vengrija	285,20	273,30	277,64	270,22	263,23	-2,59	-7,70
Austrija	303,75	290,00	-	292,50	288,75	-1,28	-4,94
Lenkija	278,79	284,65	282,88	278,67	279,54	0,31	0,27
Portugalija	-	334,00	-	325,00	314,00	-3,38	-
Rumunija	281,58	284,35	277,57	273,10	270,65	-0,90	-3,88
Slovėnija	311,46	338,21	334,51	333,86	326,92	-2,08	4,96
Slovakija	283,69	339,75	278,43	271,67	314,30	15,69	10,79
Suomija	280,00	265,00	264,00	264,00	260,00	-1,52	-7,14
Švedija	-	289,05	292,92	293,45	-	-	-
Pašariniai kviečiai							
Belgija	295,00	258,60	259,80	267,50	259,20	-3,10	-12,14
Bulgarija	258,21	259,74	259,23	262,89	262,89	0,00	1,82
Vokietija	283,67	287,75	286,00	-	281,75	-	-0,68
Estija	282,01	253,25	271,57	262,73	264,55	0,69	-6,19
Graikija	276,00	312,33	294,50	299,67	296,33	-1,11	7,37
Airija	321,67	298,00	303,33	302,00	303,33	0,44	-5,70
Latvija	263,20	205,66	263,26	270,25	256,82	-4,97	-2,42
Lietuva	244,06	271,07	253,57	261,19	253,52	-2,94	3,88
Vengrija	279,45	282,21	270,70	259,27	256,08	-1,23	-8,36
Olandija	296,50	298,00	298,00	308,00	303,00	-1,62	2,19
Austrija	270,00	-	-	-	267,50	-	-0,93
Lenkija	270,29	283,16	276,57	270,08	269,20	-0,32	-0,40
Portugalija	390,00	308,00	315,00	313,00	306,00	-2,24	-21,54
Rumunija	259,15	269,75	265,79	247,26	256,84	3,88	-0,89
Slovakija	-	237,89	-	241,41	-	-	-
Pašariniai miežiai							
Belgija	287,00	238,40	241,90	248,20	240,00	-3,30	-16,38
Bulgarija	233,92	301,67	301,67	301,67	301,67	0,00	28,97
Vokietija	253,25	259,00	260,17	259,50	254,33	-1,99	0,43
Estija	266,28	232,96	233,34	232,11	218,07	-6,05	-18,11
Graikija	275,00	325,00	325,00	310,00	310,00	0,00	12,73
Ispanija	281,99	300,80	299,43	301,73	300,79	-0,31	6,67
Prancūzija	276,01	270,34	275,93	283,68	277,01	-2,35	0,36
Kroatija	212,11	-	-	290,00	-	-	-
Airija	316,00	282,00	280,33	280,67	281,00	0,12	-11,08
Italija	297,67	285,13	277,63	278,33	276,00	-0,84	-7,28
Latvija	320,00	243,25	237,02	246,39	270,00	9,58	-15,63
Lietuva	241,88	242,20	229,44	223,99	239,84	7,08	-0,84
Vengrija	239,50	-	-	213,27	210,53	-1,28	-12,10
Olandija	284,50	272,00	275,00	284,00	276,50	-2,64	-2,81
Austrija	252,50	-	242,50	-	247,50	-	-1,98
Lenkija	244,98	253,19	242,65	235,71	236,50	0,33	-3,46
Portugalija	370,00	295,00	300,00	306,00	287,00	-6,21	-22,43
Rumunija	233,88	259,01	249,83	234,52	254,95	8,71	9,01
Suomija	275,50	215,50	215,50	215,50	216,00	0,23	-21,60

lentelės tęsinys 5 psl.



4 psl. lentelės tęsinys

Valstybė	Data	2023				Pokytis, %	
		2022 8 sav. (02 21–27)	5 sav. (01 30–02 05)	6 sav. (02 06–12)	7 sav. (02 13–19)	8 sav. (02 20–26)	savait s*
Maistiniai rugiai							
ekija	-	326,94	-	-	326,48	-	-
Vokietija	280,17	272,50	281,17	281,50	278,75	-0,98	-0,51
Latvija	-	-	-	259,25	-	-	-
Austrija	-	300,00	290,00	-	-	-	-
Lenkija	236,47	228,74	218,64	210,99	208,23	-1,31	-11,94
Rapsai							
Vokietija	707,68	514,76	522,08	525,33	529,19	0,73	-25,22
Estija	-	543,21	551,21	556,59	557,83	0,22	-
Latvija	689,80	528,65	507,21	500,14	433,92	-13,24	-37,09
Lietuva	752,27	593,39	588,56	563,71	575,34	2,06	-23,52
Lenkija	725,56	569,51	567,24	559,64	565,83	1,11	-22,01

* lyginant 2023 m. 8 savait su 7 savait

Šaltiniai Ž DC (LŽ MPRIS), EK, AMI, ZSRIR, LVAEI, EKI

** lyginant 2023 m. 8 savait su 2022 m. 8 savait

Pastaba. Lietuvos maistini ir pašarini kvie i , pašarini mieži , maistini rugi ir raps 5, 6 ir 7 savai i kainos patikslintos 2023 03 06

IGC naujausiais duomenimis, kvie i derlius pasaulyje 2022–2023 m. gali siekti 796,1 mln. t ir tai b t 0,5 mln. t daugiau nei buvo prognozuota 2023 m. sausio m n. bei 15,0 mln. t daugiau, palyginti su 2021–2022 m. Kvie i sunaudojimas pasaulyje analizuojamu laikotarpiu tur t sudaryti 789,2 mln. t ir tai b t 0,2 mln. t daugiau nei ankstesn je prognoz je ir 5,9 mln. t daugiau palyginti su 2021–2022 m. Kvie i sunaudojimas 2022–2023 m., palyginti su 2021–2022 m., maistui gali padid ti 0,1 proc. (iki 545,6 mln. t), pašarams –

2,1 proc. (iki 150,1 mln. t), o pramonei – sumaž ti 2,5 proc. (iki 23,6 mln. t).

IGC prognoz s duomenimis, kvie i prekybos 2023 m. vasario m n. prognoz padidinta 2,5 mln. t, o 2022–2023 m., palyginus su 2021–2022 m., gali b ti mažesn 0,1 mln. t ir sudaryti 196,6 mln. t. Kvie i atsarg prognoz per analizuojam laikotarp padidinta 1,1 mln. t. 2022–2023 m., palyginti su 2021–2022 m., kvie i atsargos gali b ti 6,9 mln. t didesn s ir sudaryti 281,7 mln. t.

Šaltiniai Ž DC (LŽ MPRIS), IGC

Ateities sandorių kviečių, kukurūzų ir rapsų kainos tarptautinėse biržose 2023 02 06–03 05, EUR/t*

Gr din kult ra, birža	Pristatymo m nuo	6 sav. (02 06–12)	7 sav. (02 13–19)	8 sav. (02 20–26)	9 sav. (02 27–03 05)	Savait s** kainos pokytis, %
Maistiniai kviečiai						
MATIF	kovas 2023	291,75	293,75	284,25	274,25	-3,52
	geguž 2023	289,50	290,75	283,75	275,50	-2,91
	rugs jis 2023	278,75	283,25	278,50	270,50	-2,87
	gruodis 2023	279,50	284,00	279,75	272,75	-2,50
	kovas 2024	280,25	284,75	281,00	275,00	-2,14
Pašariniai kviečiai						
LIFFE	kovas 2023	262,95	264,11	258,23	249,48	-3,39
	geguž 2023	269,45	270,86	265,03	256,24	-3,32
	liepa 2023	265,49	268,05	264,69	256,29	-3,17
	lapkritis 2023	262,10	266,36	265,49	257,42	-3,04
	sausis 2024	265,83	269,96	269,51	261,64	-2,92
	kovas 2024	269,05	273,62	273,49	265,81	-2,81
Kukurūzai						
MATIF	kovas 2023	287,75	294,00	295,25	286,00	-3,13
	birželis 2023	286,50	290,50	284,25	272,75	-4,05
	rugpj tis 2023	289,75	292,25	284,25	273,75	-3,69
	lapkritis 2023	271,25	275,50	271,25	263,25	-2,95
	kovas 2024	272,50	276,50	272,00	264,50	-2,76
Rapsai						
MATIF	geguž 2023	547,75	553,25	544,50	531,00	-2,48
	rugpj tis 2023	544,75	551,25	542,75	531,50	-2,07
	lapkritis 2022	547,00	552,25	545,25	534,25	-2,02
	vasaris 2024	546,00	551,50	544,75	533,75	-2,02
	geguž 2024	543,00	549,50	543,50	530,50	-2,39

LIFFE – London International Financial Future Exchange (Didžioji Britanija); MATIF – The International French Futures and Options Exchange (Pranc zija)

* kainos (EUR) pateiktos pagal atitinkamos datos ECB valiut santyk ; ** lyginant 2023 m. 9 savait su 8 savait

Pastaba. Kainos nurodomos FOB s lygomis

Šaltinis Tarptautin s biržos



Vyno atsargos Lietuvos prekybos įmonėse liepos 31 d., hl

Vyno rūšis	2020			2021			2022		
	raudonasis ir rožinis vinas	baltasis vinas	iš viso	raudonasis ir rožinis vinas	baltasis vinas	iš viso	raudonasis ir rožinis vinas	baltasis vinas	iš viso
Bendrijos kilmės vinas, kuriam suteikta saugoma kilmės vietos nuoroda (SKVN)	2 930,98	4 789,53	7 720,52	3 317,02	4 578,68	7 895,70	3 648,36	6 293,30	9 941,66
Bendrijos kilmės vinas, kuriam suteikta saugoma geografinė nuoroda (SGN)	6 746,29	6 961,84	13 708,13	7 271,77	5 846,75	13 118,52	7 484,39	6 892,40	14 376,79
Bendrijos kilmės vinas su vynuogių veislių nuoroda, kuriam nesuteikta SKVN (SGN)	1 457,04	2 663,60	4 120,64	1 111,57	1 468,85	2 580,42	1 700,07	2 640,89	4 340,96
Bendrijos kilmės vinas, kuriam nesuteikta SKVN (SGN)	7 131,41	36 576,30	43 707,71	7 793,39	50 427,17	58 220,56	7 719,46	35 716,26	43 435,72
Trečiųjų šalių kilmės vinas	6 127,75	5 099,32	11 227,07	5 928,36	5 506,09	11 434,45	8 472,34	6 715,35	15 187,69
Iš viso	24 393,48	56 090,59	80 484,07	25 422,11	67 827,54	93 249,65	29 024,62	58 258,20	87 282,82

Šaltinis: ŽDC (LŽMPRIS)

Etilo alkoholio gamyba Lietuvoje 2018–2022 m., absoliutaus alkoholio hektolitrais

	2018	2019	2020	2021	2022	Met pokytis, proc.
Grūdai	347 220,630	357 818,439	400 986,526	336 399,028	306 772,284	-8,81
Kita	30 296,335	9 607,158	254 416,054	54 435,700	83 961,602	54,24
Iš viso:	377 516,965	367 425,597	655 402,580	390 834,728	390 733,886	-0,03

Šaltinis: ŽDC (LŽMPRIS)

Etilo alkoholio importas į Lietuvą iš trečiųjų šalių 2018–2022 m., absoliutaus alkoholio hektolitrais

	2018	2019	2020	2021	2022
Armėnija	-	39,768	77,866	135,216	24,140
Australija	-	42,771	-	-	-
Baltarusija	105,019	95,182	9 217,614	799,077	866,931
Moldova	97,896	47,081	70,939	1 188,910	5,920
Rusija	22,580	-	78,523	50,758	-
Ukraina	1 231,570	29,413	9,458	6 461,691	74 922,144
Kitos šalys	0,867	5,357	253,101	29,722	4,750
Iš viso:	1 457,932	259,572	9 707,501	8 665,374	75 823,885

Šaltinis: ŽDC (LŽMPRIS)

Etilo alkoholio suvartojimas Lietuvoje 2018–2022 m., absoliutaus alkoholio hektolitrais

	2018	2019	2020	2021	2022	Met pokytis, proc.
Maisto gaminiams ir alkoholiniams gėrimams	90 294,454	89 127,223	85 589,810	85 568,629	103 683,055	21,17
Pramonės tikslai ir kita	78 176,589	100 342,400	218 236,524	167 856,961	259 249,238	54,45
Deegalams	210 966,189	209 548,461	399 507,014	270 704,776	303 597,251	12,15
Iš viso:	379 437,232	399 018,084	703 333,348	524 130,366	666 529,544	27,17

Šaltinis: ŽDC (LŽMPRIS)



Kiaulienos, jautienos ir avienos rinka

Lietuvoje mažėja įregistruotų galvijų ūkių, tačiau juose laikomų galvijų skaičius didėja. ŽDC (kini gyv n registro) duomenimis, 2023 m. vasario 1 d., palyginti su 2022 m. tuo pačiu laikotarpiu, Lietuvoje registruotų galvijų skaičius sumažėjo 17,54 proc. (iki 30,178 t kst. vnt.), tačiau juose laikomų galvijų skaičius padidėjo 1,69 proc. (iki 642,500 t kst. vnt.).

Lietuvoje ir toliau populiariausi išlieka smulkūs galvijų kiai, kuriuose laikomi 1–2, 3–5, 6–10 ir 11–20 galvijų, atitinkamai 33,39 proc. (10,076 t kst. ki), 20,85 proc. (6,293 t kst. ki), 15,17 proc. (4,577 t kst. ki) ir 11,39 proc. (3,438 t kst. ki) nuo vis galvijus laikanti skaičiaus. Mažiausiai šalyje registruota 101–150 galvijų (497 kiai) ir daugiau nei 150 galvijų (568 kiai) laikanti – atitinkamai 1,65 proc. ir 1,88 proc. nuo vis galvijus laikanti ki.

Analizuojamu laikotarpiu labiausiai galvijų skaičius mažėjo smulkiuose Lietuvos kiuose, pavyzdžiui, 1–2 galvijus laikančiuose kiuose – 16,14 proc., 3–5 galvijus – 10,04 proc., 6–10 galvijų – 5,19 proc., 11–20 galvijų – 3,84 proc., o stambesniuose kiuose, atvirkščiai, galvijų skaičius didėjo, pavyzdžiui, 101–150 galvijų laikančiuose

kiuose – 7,24 proc., daugiau nei 150 galvijų laikančiuose – 4,60 proc.

2022 m., palyginti su 2021 m., Lietuvos įmonėse kiaulių supirkimo kaina didėjo, o skerdimų apimtys mažėjo. Pernai šalies skerdyklose buvo paskersta 824,01 t kst. kiaulių – 9,07 proc. mažiau nei 2021 m. Kiaulių pagal SEUROP skerdenų klasifikavimo skalų buvo suklasifikuota 9,29 proc. mažiau nei 2021 m. Lietuvos rinkoje vyravo aukštesnės (S) ir puikios (E) raumeningumo klasės kiaulių skerdenos. Ši raumeningumo klasė kiaulių skerdenos 2022 m. sudarė 85,85 proc. nuo bendro suklasifikuotų kiaulių skaičiaus, o 2021 m. – 93,77 proc.

2022 m. vidutinė kiaulių supirkimo kaina pagal skerdenų masę ir kokybę Lietuvos skerdyklose sudarė 176,69 EUR/100 kg ir buvo 30,14 proc. aukštesnė nei 2021 m. Vidutinė kiaulių supirkimo (gyvojo svorio) kaina analizuojamu laikotarpiu sudarė 130,62 EUR/100 kg – buvo 31,86 proc. aukštesnė nei 2021 m. (99,06 EUR/100 kg). Pirmos (50–105 kg) kategorijos kiaulių gyvojo svorio kaina per metus padidėjo 30,34 proc., antros (106–115 kg) – 31,45 proc., treios (116–140 kg) – 34,51 proc., o paršavedži – 31,93 proc.

Šaltiniai: ŽDC (kini gyv n registras, LŽ MPRIS)

Galvijų skerdimas Lietuvos įmonėse

Galvijai	Skerdimai, vnt.						Vidutinis galvijų skerdenų svoris, kg ***		
	2022			2023			pokytis, %		
	sausis	lapkritis	gruodis	sausis	m nesio*	met **	2022	2023	pokytis, %
Veršeliai iki 8 m n.	502	462	551	538	-2,36	7,17	44,86	48,71	8,58
Jaun galvijų priauglis nuo 8 iki 12 m n.	58	77	84	118	40,48	103,45	177,47	171,92	-3,13
Buliukai nuo 12 iki 24 m n.	2 895	2 813	3 072	3 090	0,59	6,74	319,79	322,43	0,83
Buliai nuo 24 m n.	665	889	935	881	-5,78	32,48	332,69	342,01	2,80
Jaučiai nuo 12 m n.	22	32	34	22	-35,29	0,00	308,48	305,35	-1,01
Telys nuo 12 m n. iki apsiveršavimo	1 525	2 019	1 542	1 795	16,41	17,70	278,03	273,38	-1,67
Karvės bent vien kartą apsiveršavusios arba nuo 36 m n.	4964	7158	4961	5964	20,22	20,15	290,76	289,23	-0,53
Iš viso:	10 631	13 450	11 179	12 408	10,99	16,72	294,15	293,13	-0,35

* lyginant 2023 m. sausio mėn. su 2022 m. gruodžio mėn.; ** lyginant 2023 m. sausio mėn. su 2022 m. sausio mėn.

*** paskersti supirkti ir sav užauginti galvijų skerdenų svoris, ne skaitant paslaugai skersti galvijų, kg

Šaltinis: ŽDC (LŽ MPRIS)

Galvijų supirkimo kainos Lietuvos įmonėse, EUR/100 kg gyvojo svorio (be PVM)

Galvijai	2022			2023		Pokytis, %	
	sausis	lapkritis	gruodis	sausis	m nesio*	met **	
Veršeliai iki 8 m n.	187,05	172,76	176,85	184,26	4,19	-1,49	
Jaun galvijų priauglis nuo 8 iki 12 m n.	112,42	147,42	142,37	118,81	-16,55	5,68	
Buliukai nuo 12 iki 24 m n.	180,14	197,89	203,86	209,10	2,57	16,08	
Buliai nuo 24 m n.	178,30	194,12	202,00	206,51	2,23	15,82	
Jaučiai nuo 12 m n.	-	-	-	-	-	-	
Telys nuo 12 m n. iki apsiveršavimo	148,86	174,10	180,13	179,32	-0,45	20,46	
Karvės bent vien kartą apsiveršavusios arba nuo 36 m n.	131,77	145,74	154,03	156,07	1,32	18,44	
Vidutinė kaina:	150,93	164,17	176,28	176,72	0,25	17,09	

* lyginant 2023 m. sausio mėn. su 2022 m. gruodžio mėn.; ** lyginant 2023 m. sausio mėn. su 2022 m. sausio mėn.; – konfidencialūs duomenys.

Pastaba. Vidutinės kainos skaičiuojamos svertiniu būdu, skaitant moni ir (arba) ki supirkti galvijų, skerdžiamų pagal paslaugą kitoje skerdykloje, vert

Šaltinis: ŽDC (LŽ MPRIS)



Kiaulių (E klasės) supirkimo kainos Europos Sąjungos valstybėse, EUR/100 kg skerdenų (be PVM)

Valstybė	Data	2023				Pokytis, %	
	2022 8 sav. (02 21–27)	5 sav. (01 30–02 05)	6 sav. (02 06–12)	7 sav. (02 13–19)	8 sav. (02 20–26)	savait s*	met **
Lietuva	120,18	202,90	209,90	223,71	229,53	2,60	90,99
Lenkija	126,50	206,04	218,98	227,41	230,78	1,49	82,43
Latvija	113,66	204,01	220,98	231,61	244,05	5,37	114,72
Estija	139,49	194,71	201,48	206,80	211,29	2,17	51,47
Slovakija	133,94	207,32	213,21	218,10	229,72	5,33	71,51
Slovėnija	149,60	214,48	222,96	232,85	238,98	2,63	59,75
Ekvadoras	127,18	208,13	209,88	216,88	229,75	5,93	80,65
Vengrija	132,28	205,08	210,52	225,34	234,26	3,96	77,10
Malta	-	225,82	226,56	225,68	226,05	0,16	-
Kipras	187,88	239,71	241,09	241,91	242,72	0,33	29,19
Belgija	114,35	187,27	195,70	209,55	218,53	4,29	91,11
Danija	124,33	166,93	166,33	171,05	175,29	2,48	40,99
Vokietija	136,69	213,97	224,15	233,63	236,00	1,01	72,65
Graikija	-	-
Ispanija	151,66	208,16	208,32	216,67	223,52	3,16	47,38
Prancūzija	138,00	206,00	217,00	222,00	227,00	2,25	64,49
Airija	141,49	...	194,10	-	-
Italija	-	-	-	-	-	-	-
Liuksemburgas	132,91	205,71	214,10	224,98	229,80	2,14	72,90
Nyderlandai	114,10	181,43	193,77	203,97	208,94	2,44	83,12
Austrija	146,93	218,87	225,87	235,47	242,10	2,82	64,77
Portugalija	147,24	226,43	230,43	237,43	244,00	2,77	65,72
Suomija	174,26	224,63	224,63	224,25	224,55	0,13	28,86
Švedija	191,72	226,29	226,90	228,02	229,50	0,65	19,71
Bulgarija	174,28	257,22	257,22	258,27	260,66	0,93	49,56
Rumunija	133,69	198,27	194,86	204,88	219,30	7,04	64,03
Kroatija	135,88	206,00	212,00	223,00	237,00	6,28	74,42
ES vidutinė	135,39	205,11	212,51	220,64	225,22	2,08	66,35

* lyginant 2023 m. 8 savaitį su 2023 m. 7 savaitė; ** lyginant 2023 m. 8 savaitį su 2022 m. 8 savaitė; ... – n ra duomen

Šaltinis EK

Kiaulių supirkimo kainos Lietuvos įmonėse, EUR/100 kg skerdenų (be PVM)

Raumeningumo klasė	2022	2023				Pokytis, %	
	9 sav. (02 28–03 06)	6 sav. (02 06–12)	7 sav. (02 13–19)	8 sav. (02 20–26)	9 sav. (02 27–03 05)	savait s*	met **
S	130,52	205,72	215,64	223,48	224,52	0,47	72,03
E	128,39	209,90	223,71	229,53	230,64	0,49	79,64
U	122,63	206,10	217,51	224,55	227,37	1,26	85,41
R	110,56	198,28	214,66	213,88	226,61	5,95	104,97
O	-	-	-	-	-	-	-
P	-	-	-	-	-	-	-
S-P	128,38	208,69	221,65	227,84	229,28	0,63	78,59

* lyginant 2023 m. 9 savaitį su 2023 m. 8 savaitė; ** lyginant 2023 m. 9 savaitį su 2022 m. 9 savaitė
– konfidencial s duomenys

Šaltinis Ž DC (LŽ MPRIS)

Kiaulių supirkimo kainos Lietuvos įmonėse, EUR/100 kg skerdenų (be PVM)

Raumeningumo klasė	2022		2023		Pokytis, %	
	vasaris	gruodis	sausis	vasaris	m nesio*	met **
S	118,47	209,00	201,98	213,53	5,71	80,24
E	118,03	211,81	207,09	219,57	6,03	86,03
U	112,33	206,61	202,55	216,19	6,73	92,45
R	103,00	199,91	195,88	210,93	7,68	104,79
O	106,80	214,99	•	•	-	-
P	-	-	-	•	-	-
S-P	117,60	210,54	205,59	218,22	6,14	85,55

* lyginant 2023 m. vasario mėn. su 2023 m. sausio mėn.; ** lyginant 2023 m. vasario mėn. su 2022 m. vasario mėn.
– konfidencial s duomenys

Šaltinis Ž DC (LŽ MPRIS)

Avių kainos Lietuvos įmonėse, EUR/100 kg skerdenų (be PVM)

Kategorija	2022	2023			Pokytis, %		
	9 sav. (02 28–03 06)	6 sav. (02 06–12)	7 sav. (02 13–19)	8 sav. (02 20–26)	9 sav. (02 27–03 05)	savait s*	met **
riukai (ne vyresni kaip 12 mėn.)			624,13	642,17	695,16	8,25	-
Kitos avys (vyresnės kaip 12 mėn.)						-	-
Vidutinė kaina	573,26	537,16	584,73	560,14	628,21	12,15	9,59

* lyginant 2023 m. 9 savaitį su 2023 m. 8 savaitė; ** lyginant 2023 m. 9 savaitį su 2022 m. 9 savaitė
– konfidencial s duomenys

Šaltinis Ž DC (LŽ MPRIS)



Galvijų supirkimo kainos Lietuvos įmonėse, EUR/100 kg skerdenų (be PVM)

Kategorija pagal raumeningumą	2022		2023			Pokytis, %	
	9 sav. (02 28–03 06)	6 sav. (02 06–12)	7 sav. (02 13–19)	8 sav. (02 20–26)	9 sav. (02 27–03 05)	savait s*	met **
Jauni buliai (A):							
U2	405,01	419,33		452,02	432,76	-4,26	6,85
U3		404,92			410,81	-	-
U	404,66	414,31	394,16	442,98	425,97	-3,84	5,27
R2	388,64	409,66	409,76	431,52	410,90	-4,78	5,73
R3	394,55	388,64	393,88	403,30	404,47	0,29	2,51
R	390,86	400,29	403,38	424,20	407,49	-3,94	4,25
O1		354,28	381,02			-	-
O2	377,33	391,74	407,67	398,24	394,21	-1,01	4,47
O3	383,81	392,07	389,40	380,97	391,00	2,63	1,87
O	379,03	389,16	400,61	394,03	389,69	-1,10	2,81
P1	278,68	293,96		281,43	329,23	16,98	18,14
P2	336,00	354,78	361,18	348,07	314,44	-9,66	-6,42
P3			365,12			-	-
P	343,43	360,53	353,18	343,22	334,63	-2,50	-2,56
U-P	380,82	390,47	394,88	399,96	392,46	-1,88	3,06
Buliai (B):							
U2		406,21		426,99	419,57	-1,74	-
U3						-	-
U		394,22	394,19	411,47	412,05	0,14	-
R2	383,86	404,45	389,33	379,53	414,26	9,15	7,92
R3	395,38	367,59	384,87	391,69	387,11	-1,17	-2,09
R	387,16	387,59	386,24	383,83	393,15	2,43	1,55
O1	341,49					-	-
O2	376,30	379,02	395,03	389,63	375,40	-3,65	-0,24
O3	379,43		376,39		376,61	-	-0,74
O	374,83	374,70	388,23	381,68	375,54	-1,61	0,19
P1						-	-
P2				350,77		-	-
P	•			338,72	321,64	-5,04	-
U-P	371,58	376,49	386,48	380,18	382,90	0,72	3,05
Karvės (D):							
U3				415,62		-	-
U	376,78			417,18		-	-
R2				393,83	393,52	-0,08	-
R3	364,98	368,95		388,80	378,79	-2,57	3,78
R4		355,50	360,84	380,57	356,30	-6,38	-
R	356,91	366,83	372,00	384,85	375,07	-2,54	5,09
O2	364,02	364,43	376,09	381,67	363,52	-4,76	-0,14
O3	373,79	378,86	395,85	394,23	390,38	-0,98	4,44
O4	343,08	361,38	384,97	372,08	370,11	-0,53	7,88
O	366,98	372,66	388,91	388,21	381,25	-1,79	3,89
P1	259,43	286,48	271,25	289,13	288,98	-0,05	11,39
P2	309,98	320,82	321,89	323,78	318,74	-1,56	2,83
P3	325,58	346,33	332,94	343,46	326,48	-4,94	0,28
P	305,71	318,93	311,38	319,00	312,47	-2,05	2,21
U-P	339,91	346,48	348,35	354,23	347,99	-1,76	2,38
Telyčios (E):							
U3	386,84				443,95	-	14,76
U	380,88	441,05		448,04	434,14	-3,10	13,98
R2			409,06	372,95	363,90	-2,43	-
R3	354,59	376,38	375,79	429,61	390,52	-9,10	10,13
R4	336,98	357,95		425,14	391,69	-7,87	16,24
R	348,44	366,47	381,15	423,47	384,83	-9,12	10,44
O2		352,39	360,97	361,93	342,33	-5,42	-
O3	337,43	375,90	382,85	382,78	379,37	-0,89	12,43
O4			384,88		345,39	-	-
O	327,21	366,47	376,57	378,40	364,30	-3,73	11,34
P1	233,24	277,14			242,51	-	3,97
P2	298,68	311,25	315,44	320,02	309,11	-3,41	3,49
P3	275,26	345,06	326,83	327,60	321,68	-1,81	16,86
P	285,04	320,62	318,97	320,99	301,68	-6,02	5,84
U-P	331,31	359,84	363,38	381,56	365,26	-4,27	10,25
Vidutinė A-Z	356,93	365,30	364,93	373,57	365,72	-2,10	2,46

* lyginant 2023 m. 9 savaitę su 2023 m. 8 savaitę; ** lyginant 2023 m. 9 savaitę su 2022 m. 9 savaitę
– konfidencialūs duomenys

Šaltinis: ŽDC (LŽMPRIS)



Lietuvos įmonėse pagamintos mėsos ir kai kurių mėsos gaminių gamyba iš nuosavų* žaliavų bei atsargos, t

Gaminio pavadinimas	PGPK kodas	Pagaminta					Atsargos atitinkamo m. nesio pabaigoje				
		2022		2023	pokytis, %		2022		2023	pokytis, %	
		sausis	gruodis	sausis	m nesio**	met ***	sausis	gruodis	sausis	m nesio**	met ***
Šviežios arba atšaldytos jautienos ir veršienos skerdenos ir skerden pus s ir ketvir iai su kaulais	10.11.11.40.00	3 036,67	3 043,90	3 394,57	11,52	11,79	183,64	152,36	361,20	137,08	96,69
Švieži arba atšaldyti jautienos ir veršienos gabalai	10.11.11.90.00	1 791,22	1 820,16	1 866,19	2,53	4,18	165,05	355,57	388,03	9,13	135,09
Užšaldytos jautienos ir veršienos skerdenos, skerden pus s, ketvir iai ir gabalai	10.11.31.00.00	252,64	249,98	247,76	-0,89	-1,93	791,51	1 243,53	1 013,46	-18,50	28,04
Šviežia arba atšaldyta kiauliena: skerdenos, skerden pus s ¹⁾	10.11.12.30.00	5 753,74	4 887,55	4 985,91	2,01	-13,34	731,70	563,21	625,46	11,05	-14,52
Šviežia arba atšaldyta kiauliena: kumpiai, ment s ir j dalys su kaulais ¹⁾	10.11.12.50.00	1 093,55	983,78	835,64	-15,06	-23,58	210,61	189,02	202,35	7,05	-3,92
Šviežia arba atšaldyta kiauliena (¹⁾ , išskyrus skerdenas ir skerden puses, kumpius, mentes ir j dalis su kaulais)	10.11.12.90.00	3 645,77	3 858,24	3 322,30	-13,89	-8,87	1 290,26	950,96	817,50	-14,03	-36,64
Užšaldytos kiaulienos skerdenos ir skerden pus s	10.11.32.30.00	3,91	3,08	2,87	-6,85	-26,59	0,18	0,54	0,02	-95,45	-86,48
Užšaldyta kiauliena: kumpiai, ment s ir j dalys su kaulais	10.11.32.50.00	14,12	19,36	23,55	21,65	66,85	1,38	0,92	1,40	51,23	1,54
Užšaldyta kiauliena (išskyrus skerdenas ir skerden puses, kumpius, mentes ir j dalis su kaulais)	10.11.32.90.00	575,65	432,53	359,09	-16,98	-37,62	2 571,46	1 141,33	1 103,20	-3,34	-57,10
Šviežios arba atšaldytos riuk arba avi skerdenos, skerden pus s ir gabalai	10.11.13.00.00	3,80	5,21	4,42	-15,15	16,34	0,06	-	0,14	-	129,01
Švieži arba atšaldyti galvijienos, kiaulienos, avienos, ožkienos, arklienos ir kit arklini šeimos atstov valgomieji m sos subproduktai	10.11.20.00.00	1 177,93	1 292,34	1 266,73	-1,98	7,54	586,96	671,41	748,34	11,46	27,50
Kiauliniai riebalai be liesos m sos, švieži, atšaldyti, užšaldyti, s dyti, užpilti s rymu, arba r kyti (išskyrus lydytus)	10.11.50.40.00	295,05	270,43	310,67	14,88	5,29	93,06	120,15	159,03	32,36	70,89
Lydyti kiauliniai taukai ir kiti kiauliniai riebalai	10.11.50.60.00	7,40	4,52	4,70	4,15	-36,40	1,06	1,97	2,64	33,66	148,89
Kiaulienos kumpiai, ment s ir j dalys, su kaulais, s dyti, užpilti s rymu, džiovinti arba r kyti	10.13.11.20.00	81,03	91,04	79,15	-13,06	-2,31	26,10	30,15	28,38	-5,89	8,71
S dyta, užpilta s rymu, džiovinta arba r kyta kiauliena ²⁾	10.13.11.80.00	1 295,81	1 538,08	1 401,25	-8,90	8,14	327,65	399,98	411,49	2,88	25,59
S dyta, užpilta s rymu, džiovinta arba r kyta galvijiena	10.13.12.00.00	30,04	24,97	24,13	-3,39	-19,69	2,06	3,31	2,19	-33,91	6,29
Dešros ir panaš s produktai iš kepen ir daugiausia iš kepen pagaminti maisto produktai ³⁾	10.13.14.30.00	107,09	114,64	119,51	4,25	11,60	14,35	24,51	22,76	-7,15	58,57
Dešros ir panaš s produktai iš m sos, m sos subprodukt arba kraujo ir daugiausia iš ši produkt pagaminti maisto produktai ⁴⁾	10.13.14.61.00	3 988,36	3 613,73	3 666,81	1,47	-8,06	917,25	965,63	1 035,33	7,22	12,87
Kita paruošta arba konservuota kiauliena, jos subproduktai ir mišiniai, skaitant mišinius ⁵⁾	10.13.15.75.00	1 005,36	1 272,76	1 091,63	-14,23	8,58	54,18	42,34	53,48	26,32	-1,29
Paruošta arba konservuota galvijiena arba jos subproduktai ⁵⁾	10.13.15.85.00	1 004,27	887,65	813,20	-8,39	-19,03	2,85	4,13	3,14	-23,84	10,49

* žaliavos, kurias mon (kis) pasigamina ir (arba) nusiperka, ir (arba) importuoja

Šaltinis: Ž DC (LŽ MPRIS)

** lyginant 2023 m. sausio m. n. su 2022 m. gruodžio m. n.; *** lyginant 2023 m. sausio m. n. su 2022 m. sausio m. n.

¹⁾ skaitant švieži m s , užpilt druska kaip laikinuoju konservantu²⁾ skaitant bekon šonin , trij ketvir i šonin arba vidurines dalis, priekines nuokartas, nugarines ir j dalis, išskyrus kumpius, mentes ir j dalis, su kaulais, papilves ir j dalis³⁾ (išskyrus paruoštus valgius ir patiekalus); ⁴⁾ (išskyrus iš kepen pagamintas dešras, paruoštus valgius ir patiekalus)⁵⁾ išskyrus dešras ir panašius produktus, homogenizuotus produktus, iš kepen pagamintus maisto produktus, paruoštus valgius ir patiekalus



Lietuvos įmonėse pagamintos mėsos ir kai kurių mėsos gaminių pardavimo kiekliai, t

Gaminio pavadinimas	PGPK kodas	Lietuvos rinkoje					Kitose ES šalyse				
		2022		2023	pokytis, %		2022		2023	pokytis, %	
		sausis	gruodis	sausis	m nesio**	met ***	sausis	gruodis	sausis	m nesio**	met ***
Šviežios arba atšaldytos jautienos ir veršienos skerdenos ir skerden pusės ir ketvirčiai su kaulais	10.11.11.40.00	144,61	118,33	140,43	18,68	-2,89	1 108,34	1 091,12	1 205,42	10,47	8,76
Švieži arba atšaldyti jautienos ir veršienos gabalai	10.11.11.90.00	345,12	289,16	306,09	5,85	-11,31	449,56	555,49	402,65	-27,52	-10,44
Užšaldytos jautienos ir veršienos skerdenos, skerden pusės, ketvirčiai ir gabalai	10.11.31.00.00	117,13	24,94	24,37	-2,30	-79,19				-	-
Šviežia arba atšaldyta kiauliena: skerdenos, skerden pusės ¹⁾	10.11.12.30.00	3 192,98	2 775,95	3 077,11	10,85	-3,63	23,26	57,52	40,03	-30,41	72,08
Šviežia arba atšaldyta kiauliena: kumpiai, mentės ir jų dalys su kaulais ¹⁾	10.11.12.50.00	689,10	587,64	652,85	11,10	-5,26	12,92	13,01	10,58	-18,65	-18,06
Šviežia arba atšaldyta kiauliena ⁽¹⁾ , išskyrus skerdenas ir skerden puses, kumpius, mentes ir jų dalis su kaulais)	10.11.12.90.00	2 215,03	2 465,03	2 183,66	-11,41	-1,42	98,34	196,28	158,94	-19,02	61,63
Užšaldyta kiauliena: kumpiai, mentės ir jų dalys su kaulais	10.11.32.50.00	2,62	2,70	2,59	-4,22	-1,13	-	-	-	-	-
Užšaldyta kiauliena (išskyrus skerdenas ir skerden puses, kumpius, mentes ir jų dalis su kaulais)	10.11.32.90.00	188,84	122,31	105,20	-13,98	-44,29	121,55	55,31	80,23	45,05	-33,99
Šviežios arba atšaldytos riuk arba avi skerdenos, skerden pusės ir gabalai	10.11.13.00.00	3,74	5,29	4,28	-19,10	14,54	-	-	-	-	-
Švieži arba atšaldyti galvijienos, kiaulienos, avienos, ožkienos, arklienos ir kit arklinių šeimoms atstov valgomieji mėsos subproduktai	10.11.20.00.00	847,64	936,95	748,12	-20,15	-11,74	103,19	149,21	157,64	5,65	52,76
Kiauliniai riebalai be liesos mėsos, švieži, atšaldyti, užšaldyti, sdyti, užpilti s rymu, arba rkyti (išskyrus lydytus)	10.11.50.40.00	132,96	114,76	121,55	5,92	-8,58	101,09	107,57	79,20	-26,38	-21,66
Lydyti kiauliniai taukai ir kiti kiauliniai riebalai	10.11.50.60.00	5,50	4,55	4,69	3,16	-14,64				-	-
Kiaulienos kumpiai, mentės ir jų dalys, su kaulais, sdyti, užpilti s rymu, džiovinti arba rkyti	10.13.11.20.00	77,25	101,07	79,18	-21,66	2,50	1,21	0,95	0,77	-19,18	-36,68
Sdyta, užpilta s rymu, džiovinta arba rkyta kiauliena ²⁾	10.13.11.80.00	1 065,59	1 164,58	1 098,86	-5,64	3,12	93,92	170,41	115,47	-32,24	22,94
Sdyta, užpilta s rymu, džiovinta arba rkyta galvijiena	10.13.12.00.00	14,44	12,37	8,34	-32,56	-42,21		11,14	15,97	43,38	-
Dešros ir panašūs produktai iš kepenų ir daugiausia iš kepenų pagaminti maisto produktai ³⁾	10.13.14.30.00	94,68	96,81	95,03	-1,84	0,37	11,81	7,35	7,83	6,55	-33,71
Dešros ir panašūs produktai iš mėsos, mėsos subproduktų arba kraujo ir daugiausia iš šių produktų pagaminti maisto produktai ⁴⁾	10.13.14.61.00	3 632,45	3 446,83	3 511,75	1,88	-3,32	512,10	476,40	426,34	-10,51	-16,75
Kita paruošta arba konservuota kiauliena, jos subproduktai ir mišiniai, skaitant mišinius ⁵⁾	10.13.15.75.00	946,41	1 128,52	966,50	-14,36	2,12	44,36	112,25	103,32	-7,96	132,92
Paruošta arba konservuota galvijiena arba jos subproduktai ⁵⁾	10.13.15.85.00	230,66	209,99	160,24	-23,69	-30,53				-	-

* lyginant 2023 m. sausio mėn. su 2022 m. gruodžio mėn.; *** lyginant 2023 m. sausio mėn. su 2022 m. sausio mėn. Šaltinis: ŽDC (LŽMPRIS)

¹⁾ skaitant šviežią mėsą, užpiltą druska kaip laikinuoju konservantu²⁾ skaitant bekon šoninį, trijų ketvirčių šoninį arba vidurines dalis, priekines nuokartas, nugarines ir jų dalis, išskyrus kumpius, mentes ir jų dalis, su kaulais, papilves ir jų dalis³⁾ (išskyrus paruoštus valgius ir patiekalus); ⁴⁾ (išskyrus iš kepenų pagamintus dešras, paruoštus valgius ir patiekalus)⁵⁾ išskyrus dešras ir panašius produktus, homogenizuotus produktus, iš kepenų pagamintus maisto produktus, paruoštus valgius ir patiekalus



Gyvų galvijų eksportas iš Lietuvos

2022–2023					
M nuo	Buliai, 0–8 m n., vnt.	Tely ios, 0–8 m n., vnt.	Buliai, virš 8 m n., vnt.	Tely ios, virš 8 m n., vnt.	Karv s, vnt.
Sausis	4 403 / 4 295	955 / 808	652 / 604	692 / 426	200 / 189
Vasaris	3 268 / 4 862	697 / 982	275 / 1000	282 / 933	200 / 301
Kovas	6 163	1 298	1 260	1 233	447
Balandis	6 238	1 711	1 232	913	322
Geguž	5 296	1 831	644	235	181
Birželis	8 693	2 484	395	924	186
Liepa	6 333	2 159	344	317	228
Rugpj tis	7 114	1 906	496	289	197
Rugs jis	6 417	1 693	701	896	351
Spalis	4 072	1 089	733	681	506
Lapkritis	5 633	1 174	694	735	307
Gruodis	3 243	797	557	649	107

Gyvų galvijų importas į Lietuvą

2022–2023			
M nuo	Tely ios, vnt.	Karv s, vnt.	Buliai, vnt.
Sausis	659 / 857	771 / 868	1 729 / 1 093
Vasaris	569 / 857	766 / 868	1 314 / 1 093
Kovas	929	732	1 885
Balandis	521	516	1 232
Geguž	589	760	949
Birželis	1 351	886	2 000
Liepa	627	679	2 034
Rugpj tis	558	808	1 543
Rugs jis	859	993	1 202
Spalis	963	962	1 102
Lapkritis	794	1 392	1 324
Gruodis	1 060	271	1 383

Galvijų skerdimai Lietuvos įmonėse (savo reikmėms ir priverstinai)

2022–2023			
M nuo	Galvij prieauglis 0–12 m n., vnt.	Galvij skai ius, vnt.	Galvijai, atvežti iš užsienio valstybi , vnt.
Sausis	1 214 / 1 273	14 147 / 13 545	1 395 / 1 412
Vasaris	767 / 1 273	8 060 / 13 545	1 202 / 1 412
Kovas	1 176	16 471	1 395
Balandis	1 387	14 144	1 224
Geguž	1 317	13 993	1 347
Birželis	1 161	12 475	1 623
Liepa	1 181	13 582	1 360
Rugpj tis	1 202	13 072	1 448
Rugs jis	1 223	1 5617	1 724
Spalis	1 189	15 077	1 722
Lapkritis	1 445	18 182	1 805
Gruodis	966	9 053	1 330

Galvijų, avių ir ožkų banda Lietuvoje

2022–2023			
M nuo	Galvijai, vnt.	Avys, vnt.	Ožkos, vnt.
Sausis	631 815 / 642 500	136 584 / 135 831	14 552 / 14 928
Vasaris	633 753 / 642 500	139 456 / 135 831	14 654 / 14 928
Kovas	639 011	142 658	14 793
Balandis	638 780	148 069	15 252
Geguž	646 581	154 868	15 499
Birželis	655 819	156 604	15 664
Liepa	662 686	155 692	15 705
Rugpj tis	659 923	152 543	15 647
Rugs jis	653 961	149 320	15 505
Spalis	649 131	145 365	15 408
Lapkritis	641 523	139 514	15 111
Gruodis	644 018	136 544	15 036

Šaltinis: Ž DC (kini gyv n registras)



Paukštienos ir kiaušinių rinka

2022 m. Lenkijoje padidėjo kiaušinių eksportas, o importas sumažėjo. Integruotos žemės ūkio rinkos informacinės sistemos (toliau – ZSRIR) duomenimis, 2022 m. Lenkija eksportavo 228,171 t kst. t kiaušinių – 52,53 proc. daugiau nei praėjusiais metais. Daugiausia kiaušinių analizuojamu laikotarpiu buvo eksportuota Nyderlandams (57,616 t kst. t arba 83,04 proc. daugiau), Vokietijai (44,120 t kst. t arba 33,98 proc. daugiau) ir Prancūzijai (24,756 t kst. t arba 5,1 karto daugiau).

Lietuvai iš Lenkijos 2022 m. buvo vežta 3 104 t kiaušinių – 55,04 proc. daugiau nei 2021 m. tuo pačiu laikotarpiu.

Analizuojamu laikotarpiu Lenkijai buvo importuota 19,822 t kst. t kiaušinių ir, palyginti su 2021 m., tai buvo 31,71 proc. mažiau. Pagrindinis

kiaušinių importavusios šalys 2022 m. buvo Vokietija (4 253 t arba 38,88 proc. mažiau), Lietuva (2 876 t arba 38,16 proc. mažiau), Ukraina (2 988 t) ir Latvija (2 611 t arba 4,34 proc. mažiau).

2022 m. Airijoje padidėjo paukštienos eksportas. 2022 m., palyginti su 2021 m. paukštienos eksportas Airijoje padidėjo 3 proc. iki 78 t kst. t., o šios produkcijos eksporto vertė – 143 mln. EUR. Daugiausia paukštienos buvo eksportuota Jungtiniams Karalystėms. Eksporto Jungtiniams Karalystėms vertė analizuojamu laikotarpiu padidėjo 19 proc., iki 85 mln. EUR. Palankias sąlygas eksporto augimui sudarė pasibaigusios Covid-19 pandemijos suvaržymams išaugusi paukštienos paklausa viešojo maitinimo sektoriuje.

Paukštienos eksportas kitas ES šalis padidėjo 31 proc. ir siekė 30 mln. EUR. Pagrindinis eksporto

Paukščių supirkimo kainos Lietuvos ūmonėse, EUR/kg (be PVM)

Paukšiai	2022						2023				Pokytis, %			
	sausis		lapkritis		gruodis		sausis		m. nesio *		met **			
	gyvojo svorio	skerden	gyvojo svorio	skerden	gyvojo svorio	skerden	gyvojo svorio	skerden	gyvojo svorio	skerden	gyvojo svorio	skerden		
Paukšiai iš viso***	0,99	1,60	1,34	2,11	1,38	2,13	1,40	2,22	1,45	4,23	41,41	38,75		
Broileriai	1,01	1,65	1,32	2,10	1,38	2,14	1,41	2,24	2,17	4,67	39,60	35,76		

* lyginant 2023 m. sausio mėn. su 2022 m. gruodžio mėn.; ** lyginant 2023 m. sausio mėn. su 2022 m. sausio mėn. Šaltinis: ŽDC (LŽMPRIS)
*** vidutinės svertinės supirkimo broilerių, vištų ir kalakutų kainos

Kai kurių Lietuvoje pagamintų paukštienos gaminių vidutinės pardavimo kainos* EUR/kg

Gaminių pavadinimas	PGPK kodas	Pardavimo kainos Lietuvos rinkoje						
		2022			2023		pokytis, %	
		sausis	lapkritis	gruodis	sausis	m. nesio**	met ***	
Švieži arba atšaldyti nesukapoti viščiukai	10.12.10.10.00	1,70	2,11	2,12	2,08	-1,89	22,35	
Švieži arba atšaldyti nesukapoti kalakutai	10.12.10.20.00	-	-	-	-	-	-	
Švieži arba atšaldyti viščių gabalai	10.12.10.50.00	2,23	2,96	2,96	2,94	-0,68	31,84	
Švieži arba atšaldyti kalakutų gabalai	10.12.10.60.00	3,27	4,85	4,85	5,11	5,36	56,27	
Užšaldyti nesukapoti viščiukai	10.12.20.13.00	1,82	2,40	2,39	2,35	-1,67	29,12	
Užšaldyti viščių gabalai	10.12.20.53.00	1,20	1,15	1,25	1,36	8,80	13,33	
Užšaldyti kalakutų gabalai	10.12.20.55.00	3,44	4,39	4,66	5,32	14,16	54,65	
Kiti gaminiai arba konservai iš kalakutienos	10.13.15.25.00	3,76	5,06	4,98	5,02	0,80	33,51	
Kiti gaminiai arba konservai iš paukštienos	10.13.15.35.00	1,85	3,38	3,49	3,33	-4,58	80,00	

* svertinės, gamintojų, be PVM

Šaltinis: ŽDC (LŽMPRIS)

** lyginant 2023 m. sausio mėn. su 2022 m. gruodžio mėn.; *** lyginant 2023 m. sausio mėn. su 2022 m. sausio mėn.
– konfidencialūs duomenys

Viščių broilerių skerdenų ir gabalų pardavimo vidutinės didmeninės (gamintojų) kainos Lietuvos ūmonėse, EUR/100 kg (be PVM)

Pavadinimas	2022		2023				Pokytis, %	
	9 sav. (02.28–03.06)	6 sav. (02.06–12)	7 sav. (02.13–19)	8 sav. (02.20–26)	9 sav. (02.27–03.05)	savaitis*	met ***	
Išdarinta skerden I (A klasė, 65%)	180,43	229,36	222,12	216,54	225,28	4,04	24,86	
Kratinis file (KN kodas 0207.13.10)	132,60					-	-	
Kulšelis (KN kodas 0207.13.60)	403,48					-	-	

* lyginant 2023 m. 9 savaitę su 8 savaitę; ** lyginant 2023 m. 9 savaitę su 2022 m. 9 savaitę
– konfidencialūs duomenys. Pastaba. Vidutinės kainos skaičiuojamos svertiniu būdu

Šaltinis: ŽDC (LŽMPRIS)



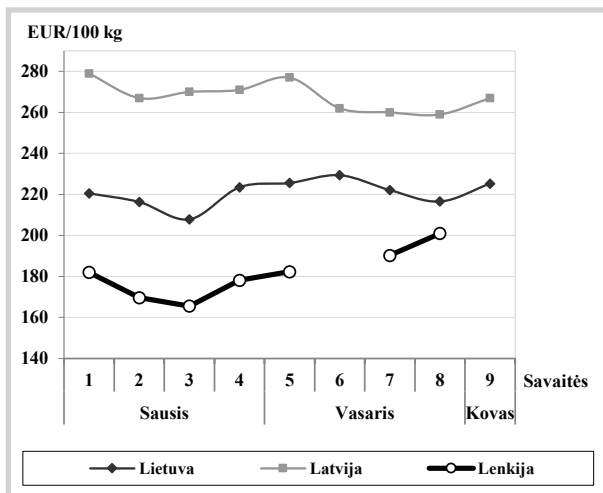
šalis 2022 m. buvo Olandija, Pranczija, Danija, Vokietija ir Ispanija. Paukštienos gamini eksportas šias šalis padidėjo 30 proc., o eksportuotų gaminių vertė 2022 m. siekė 925 mln. EUR.

Paukštienos eksportas treisias šalis analizuojamu laikotarpiu sumažėjo 7 proc. Ši sumažėjimą lėmė didelis paukščių gripo protrękis ES vestie paukštienos importo ribojimai Piet Afrikoje. Vidutini eksportuotos airiškos paukštienos kaina 2022 m. buvo 11 proc. aukštesnė nei 2021 m.

Valstybės duomenų agentūros (VDA) duomenimis, 2022 m. Lietuvos iš Airijos vežta 61,51 t paukštienos – 39,90 proc. mažiau nei 2021 m., o lietuviškos paukštienos eksportas Airiją šiuo laikotarpiu sumažėjo 66,41 proc. (iki 42,33 t).

Nepaisant eksporto augimo paskutiniiais metais, užsienio prekybos balansas Airijoje buvo neigiamas. Airijos Centrinio statistikos ofso duomenimis, 2021 m. paukštienos importas šalyje viršijo eksporto apimtį 19 t kst. t, o apsirpinimas šalyje pagaminta paukštiena sudarė 90 proc. (Palyginimui, Lietuvoje šiuo laikotarpiu, VDA duomenimis, 2021 m. paukštienos eksportas viršijo importą 11 t kst. t).

Viščiukų broilerių skerdenų vidutinės didmeninės pardavimo kainos (be PVM) Lietuvoje, Latvijoje ir Lenkijoje 2023 m. sausio–kovo mėn.



Šaltiniai: ŽDC (LŽMPRIS), LVAEI, EK

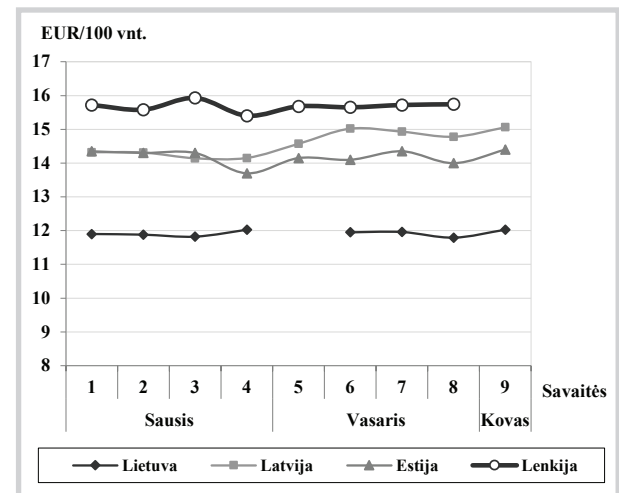
2022 m. sausio–lapkričio mėn. ES paukštienos eksportas. Europos Komisijos duomenimis (toliau–EK), 2022 m. sausio–lapkričio mėn. ES * paukštienos eksportas siekė 1,199 mln. t. Analizuojamu laikotarpiu, palyginti su 2021 m. tuo pačiu laikotarpiu, ES padidino paukštienos eksportą Saudo Arabijai 30,6 proc., Kongo Demokratinė Respublika – 22,0 proc., Uzbekistan – 11,6 proc., Angolai 1,5 karto ir Kubos net tris kartus. Tai sudarė 204,181 t kst. t paukštienos. Toliau eksportas Ganos Respublikai sumažėjo 30,6 proc., Ukrainai – 35,0 proc., Beninui – 1,8 proc., o Gabonui – 14,8 proc. Tai sudarė 449,313 t kst. t paukštienos. Šios mėnesio eksportas kitas šalis sudarė 546,165 t kst. t.

2022 m. gegužės mėn. ES vieniems metams (iki 2023 m. birželio mėn.) panaikino Ukrainai paukštienos importo muitą. 2022 m. sausio–lapkričio mėn. ES Ukrainai eksportavo 97,546 t kst. t paukštienos.

Jungtinei Karalystei atsiskyrus nuo ES, 2022 m. sausio–lapkričio mėn. ES JK eksportavo 703,805 t kst. t paukštienos – 6,9 proc. daugiau, palyginti su 2021 m. tuo pačiu laikotarpiu.

Šaltiniai: ZSRIR, Poultryinternational-digital.com, EK, VDA

Šviežių supakuotų kiaušinių vidutinės didmeninės pardavimo kainos* (be PVM) Lietuvoje, Latvijoje, Estijoje ir Lenkijoje** 2023 m. sausio–kovo mėn.



* vidutinės L ir M kategorijų svertinės kainos

** kainos (EUR) pateiktos pagal atitinkamas datas ECB valiutos kursais

Šaltiniai: ŽDC (LŽMPRIS), EKI, LVAEI, ZSRIR

Šviežių supakuotų kiaušinių pardavimo vidutinės didmeninės kainos Lietuvos įmonėse, EUR/100 vnt. (be PVM)

Kokybės klasės (pagal svorį)	2022	2023				Pokyčiai, %	
	9 sav. (02.28–03.06)	6 sav. (02.06–12)	7 sav. (02.13–19)	8 sav. (02.20–26)	9 sav. (02.27–03.05)	savaitės*	met**
A klasė							
L (nuo 63 g iki 73 g)	8,05	12,03	12,02	12,09	12,27	1,49	52,42
M (nuo 53 g iki 63 g)	7,59	11,92	11,93	-	11,92	-	57,05
Vidutinė (L–M)	7,77	11,96	11,96	-	12,03	-	54,83

* lyginant 2023 m. 9 savaitę su 8 savaitėmis; ** lyginant 2023 m. 9 savaitę su 2022 m. 9 savaitėmis

Šaltiniai: ŽDC (LŽMPRIS)

– konfidencialūs duomenys

Pastaba. Vidutinės kainos skaičiuojamos svertiniu būdu



Vidutinės didmeninės viščių broilerių skerdenų (A klasės, 65 %) kainos Europos Sąjungos valstybėse, EUR/100 kg (be PVM)

Valstybė	Data	2023					Pokytis, %	
	2022 9 sav. (02 28–03 06)	6 sav. (02 06–12)	7 sav. (02 13–19)	8 sav. (02 20–27)	9 sav. (02 28–03 05)	savait s*	met **	
Lietuva	180,43	229,36	222,12	216,54	225,28	4,04	24,86	
Latvija	190,00	262,00	260,00	259,00	-	-100,00	-100,00	
Belgija	207,76	231,29	231,87	233,03	-	-	-	
Bulgarija	189,37	201,17	205,89	214,80	217,38	1,20	14,80	
ekija	184,00	259,07	257,29	255,64	259,03	1,33	40,78	
Danija	-	-	-	-	-	-	-	
Vokietija	338,00	402,00	402,00	402,00	402,00	0,00	18,93	
Graikija	222,00	-	-	-	-	-	-	
Ispanija	184,31	202,34	202,34	202,34	204,20	0,92	10,79	
Pranc zija	235,00	300,00	300,00	300,00	300,00	0,00	27,66	
Kroatija	203,60	258,00	255,00	258,00	254,00	-1,55	24,75	
Airija	220,19	256,00	-	255,66	255,66	0,00	16,11	
Italija	335,00	291,00	289,00	289,00	-	-	-	
Kipras	234,66	234,04	234,04	234,04	232,43	-0,69	-0,95	
Vengrija	172,48	248,55	253,99	259,91	263,73	1,47	52,90	
Malta	283,33	286,67	286,67	286,67	-	-	-	
Olandija	174,00	174,00	174,00	174,00	174,00	0,00	0,00	
Austrija	314,43	373,94	364,15	365,62	369,15	0,97	17,40	
Lenkija	175,38	-	190,23	200,98	-	-	-	
Portugalija	202,50	217,50	217,50	217,50	222,50	2,30	9,88	
Rumunija	170,92	209,07	207,97	210,83	209,18	-0,78	22,39	
Slov nija	262,72	316,99	323,47	314,00	315,35	0,43	20,03	
Slovakija	213,37	239,71	248,62	256,92	248,53	-3,27	16,48	
Suomija	317,55	339,71	338,56	339,14	337,41	-0,51	6,25	
Švedija	279,07	343,14	341,85	316,38	313,31	-0,97	12,27	
ES vidutinė kaina	228,59	256,18	258,42	259,74	260,80	0,41	14,09	

Vidutinės didmeninės šviežių supakuotų kiaušinių (L–M kat.) kainos Europos Sąjungos valstybėse, EUR/100 kg (be PVM)

Valstybė	Data	2023					Pokytis, %	
	2022 9 sav. (02 28–03 06)	6 sav. (02 06–12)	7 sav. (02 13–19)	8 sav. (02 20–27)	9 sav. (02 28–03 05)	savait s*	met **	
Lietuva	124,26	194,26	194,51	194,26	196,57	1,20	58,19	
Latvija	118,75	203,02	210,02	213,15	216,68	1,66	82,47	
Estija	153,79	225,31	227,50	223,82	228,97	2,30	48,88	
Belgija	157,27	269,69	269,25	280,43	-	-	-	
Bulgarija	136,02	223,87	217,68	230,89	236,60	2,47	73,95	
ekija	127,87	250,31	255,06	258,46	256,54	-0,74	100,63	
Danija	142,76	-	-	-	-	-	-	
Vokietija	142,76	252,12	256,54	262,93	265,69	1,05	86,11	
Graikija	156,80	-	-	-	-	-	-	
Ispanija	134,93	229,67	233,24	233,24	241,48	3,53	78,97	
Pranc zija	157,34	256,29	259,49	264,58	269,41	1,83	71,23	
Kroatija	158,66	284,92	285,42	292,35	294,02	0,57	85,31	
Airija	143,85	230,74	231,59	231,30	-	-	-	
Italija	216,67	-	-	-	-	-	-	
Kipras	170,09	170,09	170,79	172,91	172,91	0,00	1,66	
Vengrija	138,48	279,07	275,68	282,37	285,86	1,24	106,42	
Malta	192,62	203,08	203,08	203,08	-	-	-	
Olandija	150,00	264,00	270,00	278,00	286,00	2,88	90,67	
Austrija	208,25	272,60	269,57	271,46	270,70	-0,28	29,99	
Lenkija	145,06	261,91	266,85	267,22	274,84	2,85	89,47	
Portugalija	148,15	244,71	244,71	252,43	255,73	1,31	72,62	
Rumunija	113,87	196,55	201,92	200,45	191,87	-4,28	68,50	
Slov nija	157,38	202,10	181,11	209,08	207,87	-0,58	32,08	
Slovakija	128,82	242,37	243,16	245,61	244,41	-0,49	89,73	
Suomija	149,23	208,74	208,61	207,76	208,99	0,59	40,05	
Švedija	147,89	258,31	255,09	256,11	252,11	-1,56	70,47	
ES vidutinė kaina	153,95	249,27	251,93	255,37	258,41	1,19	67,86	

* lyginant 2023 m. 9 savait su 8 savait; ** lyginant 2023 m. 9 savait su 2022 m. 9 savait
– konfidencial s duomenys; – nepateikti duomenys

Šaltinis EK



Pieno ir pieno gaminių rinka

2022 m. Lietuvos pieno supirkimo ir perdirbimo įmonės žalio natūralaus riebumo pieno (toliau – žalio pieno) importavo daugiau, o eksportavo – mažiau nei 2021 m. Ž DC (LŽ MPRIS) duomenimis, 2022 m. Lietuvos pieno supirk jai iš kit ES šali pieno supirkimo ir perdirbimo moni supirko 520,47 t kst. t žalio pieno ir tai 9,1 proc. daugiau nei 2021 m. Didžioji

dalis (apie 74 proc.) min to pieno buvo supirkta iš Latvijos (iš viso 386,22 t kst. t). 2022 m., palyginti su 2021 m., vidutin žalio pieno supirkimo kaina iš Latvijos pieno supirkimo ir perdirbimo moni padid jo 45,9 proc. (iki 500,85 EUR/t (be PVM), o min to pieno supirkimo kiekis buvo 7,5 proc. didesnis. Pra jusiais metais Lietuvos pieno supirk jai iš Estijos pieno supirkimo ir perdirbimo

Kai kurių Lietuvos pieno perdirbimo įmonėse pagamintų pieno gaminių vidutinės pardavimo kainos* Lietuvos rinkoje, EUR/kg

Gaminių pavadinimas	Gaminių kodas pagal		2022			2023	Pokytis, %	
	TD 96/16	PGPK II dal	sausis	lapkritis	gruodis	sausis	m nesio ¹⁾	met ²⁾
PIENO GAMINIAI								
Geriamasis pienas	11		0,66	0,84	0,84	0,83	-1,19	25,76
Nekoncentruotas pienas ir grietin 1 , kuriuos neprid ta cukraus ar kit saldikli , kuri riebumas didesnis kaip 1 % mas s, bet ne didesnis kaip 6 % , tiesiogiai išfasuoti fasuotes, kuri neto t ris ne didesnis kaip 2 l		10.51.11.42.00	0,66	0,84	0,84	0,83	-1,19	25,76
Nekoncentruotas pienas ir grietin 1 , kuriuos neprid ta cukraus ar kit saldikli , kuri riebumas ne didesnis kaip 1 % mas s, tiesiogiai išfasuoti fasuotes, kuri neto t ris didesnis kaip 2 l		10.51.11.37.00		0,23			-	-
Pasukos skirtos vartoti tiesiogiai	12		0,42	0,57	0,57	0,55	-3,51	30,95
Nekoncentruotas pienas ir grietin 1 , kuriuos neprid ta cukraus ar kit saldikli , kuri riebumas didesnis kaip 6 % mas s, bet ne didesnis kaip 21 % , tiesiogiai išfasuoti fasuotes, kuri t ris ne didesnis kaip 2 l		10.51.12.10.00	2,15	2,77	2,89	2,82	-2,42	31,16
Nekoncentruotas pienas ir grietin 1 , kuriuos neprid ta cukraus ar kit saldikli , kuri riebumas didesnis kaip 21 % mas s, tiesiogiai išfasuoti fasuotes, kuri t ris ne didesnis kaip 2 l		10.51.12.30.00	3,15	3,69	3,84	3,66	-4,69	16,19
Nekoncentruotas pienas ir grietin 1 , kuriuos neprid ta cukraus ar kit saldikli , kuri riebumas didesnis kaip 21 % mas s, tiesiogiai išfasuoti fasuotes, kuri t ris didesnis kaip 2 l		10.51.12.40.00	2,42	2,79	2,58	2,19	-15,12	-9,50
Aromatizuotas jogurtas	1411	10.51.52.44.20	1,36	1,71	1,76	1,70	-3,41	25,00
Jogurtas (be pried)	1421	10.51.52.42.30	2,20	2,79	2,73	2,88	5,49	30,91
R gpienis ir kiti r gštieji g rimai	1422	10.51.52.42.10	0,69	0,89	0,89	0,88	-1,12	27,54
Grietin	1423	10.51.52.42.20	2,41	3,10	3,07	3,02	-1,63	25,31
Sviestas, kurio riebumas ne didesnis kaip 85 % mas s (skaitant išr g sviest)	231	10.51.30.30.00	5,89	7,26	6,95	6,48	-6,76	10,02
Švieži (nebrandinti arba nekonservuoti) s riai	24261	10.51.40.30.10	4,79	6,20	6,21	6,09	-1,93	27,14
Varšk	24262 24263	10.51.40.30.20	2,82	3,75	3,81	3,78	-0,79	34,04
Kiti švieži s riai (ia parodomi varšk s s reliai)	24264	10.51.40.30.80	4,95	5,85	6,01	5,83	-3,00	17,78
Kiti nelydyti s riai		10.51.40.50.80	4,46	6,25	6,63	5,65	-14,78	26,68
Lydyti s riai, išskyrus trintus arba s ri miltelius	25	10.51.40.70.00	4,36	5,74	5,90	5,50	-6,78	26,15
Išr gos ir pakeist savybi išr gos, skysto arba pastos pavidalo, koncentruotos arba nekonservuotos, kurias prid ta arba neprid ta cukraus ar kit saldikli	271 272	10.51.55.60.00	0,03	0,03	0,03	0,02	-33,33	-33,33
Grietiniai ir kiti valgomieji ledai (skaitant šerbet ir ledus ant pagaliuko) (išskyrus led mišinius ir led pagrind). Pateikti litrais.	17	10.52.10.00.00	1,99	2,39	2,35	2,39	1,70	20,10
GAMINIAI, KURIUOSE YRA NATŪRALUS PIENO DALIS								
Grietin s ir augalinis riebal mišinys	162	10.89.19.51.20	1,38	1,93	1,97	1,95	-1,02	41,30
Varšk s gaminiai su augaliniais riebalais	281	10.89.19.51.30	2,59				-	-
Tepieji riebal mišiniai	2332	10.89.19.51.60	2,42	2,79	2,60	2,40	-7,69	-0,83

¹⁾ lyginant 2023 m. sausio m n. su 2022 m. gruodžio m n.; ²⁾ lyginant 2023 m. sausio m n. su 2022 m. sausio m n.; Šaltinis Ž DC (LŽ MPRIS)
* svartin s, gamintoj (perpardavimai neįtraukti), be PVM.; – konfidencial s duomenys.



moni supirko 14,0 proc. daugiau žalio pieno už 48,6 proc. didesn kainą, o žalio pieno supirkimo kiekis iš Lenkijos pieno supirkimo ir perdirbimo moni sumažėjo net 75,0 proc., tačiau vidutin

supirkimo kaina išaugo 2,2 karto.

2022 m. Lietuvos pieno supirkimui kitas ES valstybes pardav 29,99 t kšt. t žalio pieno – 26,1 proc. mažiau nei 2021 m. Didžioji dalis

Kai kurių Lietuvos pieno perdirbimo įmonėse pagamintų pieno gaminių vidutinės pardavimo kainos* ES šalių rinkose, EUR/kg

Gaminio pavadinimas	Gaminio kodas pagal		2022			2023	Pokytis, %	
	TD 96/16	PGPK II dal	sausis	lapkritis	gruodis	sausis	m nesio ¹⁾	met ²⁾
PIENO GAMINIAI								
Nekoncentruotas pienas ir grietin I, kuriuos neperdirbta cukraus ar kitų saldiklių, kurių riebumas didesnis kaip 21 % masės, tiesiogiai išfasuoti fasuotes, kurių tūris didesnis kaip 2 l		10.51.12.40.00	2,63	2,99	2,68	2,02	-24,63	-23,19
Rūgpienis ir kiti rūgštieji gaminiai	1422	10.51.52.42.10	0,81	0,97	1,00	1,00	0,00	23,46
Nugriebto pieno milteliai (pieno ir grietin I, kurių baltymas kietas ir kurių riebumas ne didesnis kaip 1,5 % masės), išfasuoti fasuotes, kurių svoris didesnis kaip 2,5 kg	224	10.51.21.60.00				2,70	-	-
Sviestas, kurio riebumas ne didesnis kaip 85 % masės (skaitant išgrynintą sviestą)	231	10.51.30.30.00	5,59				-	-
Varškė	24262	24263	10.51.40.30.20	3,85	3,93	3,84	-2,29	-
Kiti švieži sieraiai (įskaitant parodomus varškės sieraiai)	24264	10.51.40.30.80	5,42	7,10	7,05	7,12	0,99	31,37
Kiti nelydyti sieraiai		10.51.40.50.80	4,56	6,07			-	-
Lydyti sieraiai, išskyrus trintus arba siera miltelius	25	10.51.40.70.00	5,65	7,74	7,72	7,42	-3,89	31,33
Išgryninti ir pakeisti savybi išgryninti, skysto arba pastos pavidalo, koncentruotos arba nekoncentruotos, kurias perdirbta arba neperdirbta cukraus ar kitų saldiklių	271	272	10.51.55.60.00	0,05			-	-
Išgryninti ir pakeisti savybi išgryninti, milteliniai, granuliuoti arba kitokio pavidalo sausieji gaminiai, koncentruotos arba nekoncentruotos, kurias perdirbta arba neperdirbta cukraus ar kitų saldiklių	273	275	10.51.55.30.00	4,52		3,61	-	-20,13
Grietininiai ir kiti valgomieji ledai (skaitant šerbetus ir ledus ant pagaliuko) (išskyrus ledmišinius ir ledpagrindus). Pateikti litrais.	17	10.52.10.00.00	1,93	2,07	2,15	2,20	2,33	13,99

¹⁾ lyginant 2023 m. sausio mėn. su 2022 m. gruodžio mėn.; ²⁾ lyginant 2023 m. sausio mėn. su 2022 m. sausio mėn.; Šaltinis: ŽDC (LŽMPRIS) * svirtinai, gamintojai (perpardavimai neįtraukti), be PVM; – konfidencialūs duomenys.

Kai kurių Lietuvos pieno perdirbimo įmonėse pagamintų pieno gaminių atsargos mėnesio pabaigoje, t

Gaminio pavadinimas	Gaminio kodas pagal		2022			2023	Pokytis %		
	TD 96/16	PGPK II dal	sausis	lapkritis	gruodis	sausis	m nesio ¹⁾	met ²⁾	
PIENO GAMINIAI									
Nugriebto pieno milteliai (pieno ir grietin I, kurių baltymas kietas ir kurių riebumas ne didesnis kaip 1,5 % masės), išfasuoti fasuotes, kurių svoris didesnis kaip 2,5 kg	224	10.51.21.60.00		3 740,46	3 926,26	4 178,47	6,42	-	
Sviestas, kurio riebumas ne didesnis kaip 85 % masės (skaitant išgrynintą sviestą)	231	10.51.30.30.00	1 235,40	594,51	985,15	1 566,12	58,97	26,77	
Sviestas, kurio riebumas didesnis kaip 85 % masės ir kiti pieno riebalai ir aliejai (išskyrus pieno pastas, kurių riebumas mažesnis kaip 80 % masės) (lydytas sviestas)	232	10.51.30.50.00	6,25		4,67	4,83	3,43	-22,72	
Švieži (nebrandinti arba nekonservuoti) sieraiai, skaitant išgrynintus ir varškę	2426	10.51.40.30.00	948,41	724,01	717,09	656,00	-8,52	-30,83	
Trinti sieraiai, siera milteliai, pelėsiniai ir kiti nelydyti sieraiai	2421-2425	10.51.40.50.00	22 149,05	22 217,17	22 515,10	23 535,10	4,53	6,26	
Lydyti sieraiai, išskyrus trintus arba siera miltelius	25	10.51.40.70.00	51,19	73,21	61,30	64,34	4,96	25,69	
Išgryninti ir pakeisti savybi išgryninti, milteliniai, granuliuoti arba kitokio pavidalo sausieji gaminiai, koncentruotos arba nekoncentruotos, kurias perdirbta arba neperdirbta cukraus ar kitų saldiklių	273	275	10.51.55.30.00	2 224,01	4 058,13	4 674,18	4 865,91	4,10	118,79
Grietininiai ir kiti valgomieji ledai (skaitant šerbetus ir ledus ant pagaliuko) (išskyrus ledmišinius ir ledpagrindus). (t kšt. l)	17	10.52.10.00.00	5 047,60	3 796,26	3 440,99	3 964,66	15,22	-21,45	
GAMINIAI, KURIUOSE YRA NATŪRALIAUS PIENO DALI									
Siera gaminiai su augaliniais riebalais	283	10.89.19.51.50	3 143,39	3 522,84	3 843,61	3 221,38	-16,19	2,48	
Tepieji riebalmišiniai	2332	10.89.19.51.60	25,22	32,91	28,51		-	-	

¹⁾ lyginant 2023 m. sausio mėn. su 2022 m. gruodžio mėn.; ²⁾ lyginant 2023 m. sausio mėn. su 2022 m. sausio mėn.; Šaltinis: ŽDC (LŽMPRIS) – konfidencialūs duomenys.



(apie 92 proc.) buvo parduota Lenkij , kita dalis – Latvij ir Vokietij . Analizuojamu laikotarpiu Lenkij buvo parduota 27,51 t kst. t žalio pieno – 23,2 proc. mažiau nei 2021 m., o vidutin žalio pieno pardavimo kaina išaugo 40,1 proc. (iki 541,77 EUR/t (be PVM). T a iau pra jusiais metais, palyginti su 2021 m., Lietuvos pieno supirk jai Latvij pardav 45,0 proc. mažiau žalio pieno už 56,9 proc. didesn kain , o Vokietij min to pieno pardavimo kiekis sumaž jo 48,5 proc., nors vidutin žalio pieno pardavimo kaina gtel jo 16,9 proc.

2022 m. ES valstybėse* žalio pieno supirkta beveik tiek pat kiek ir 2021 m., sviesto ir nugriebto pieno miltelių (toliau – LPM) pagaminta daugiau, o sūrių gamyba šiek tiek sumažėjo. Pra jusiais metais ES valstyb se buvo supirkta** 144,52 mln. t žalio pieno, beveik tiek pat kiek ir 2021 m., kai buvo supirkta 144,51 mln. t žalio pieno. Lietuvoje nagrin jamu laikotarpiu buvo supirkta 1,36 mln. t žalio pieno – 1,1 proc. daugiau nei 2021 m.

2022 m. sviesto ir kit pieno riebal gamini ***

Kai kurių pieno gaminių gamyba Lietuvos pieno perdirbimo įmonėse, t

Gaminio pavadinimas	Gaminio kodas pagal		2022			2023	Pokytis, %	
	TD 96/16	PGPK II dal	sausis	lapkritis	gruodis	sausis	m nesio ¹⁾	met ²⁾
PIENO GAMINIAI								
Geriamasis pienas	11		6 678,24	5 416,10	5 194,27	5 649,99	8,77	-15,40
Nekoncentruotas pienas ir grietin 1 , kuriuos neprid ta cukraus ar kit saldikli , kuri riebumas didesnis kaip 1 % mas s, bet ne didesnis kaip 6 % , tiesiogiai išfasuoti fasuotes, kuri neto t ris ne didesnis kaip 2 l		10.51.11.42.00	6 610,59	5 407,21	5 188,83	5 644,32	8,78	-14,62
Pasukos skirtos vartoti tiesiogiai	12		99,86	79,99	57,58	84,24	46,30	-15,64
Nekoncentruotas pienas ir grietin 1 , kuriuos neprid ta cukraus ar kit saldikli , kuri riebumas didesnis kaip 6 % mas s, bet ne didesnis kaip 21 % , tiesiogiai išfasuoti fasuotes, kuri t ris ne didesnis kaip 2 l		10.51.12.10.00	39,92	32,26	37,77	32,31	-14,46	-19,06
Nekoncentruotas pienas ir grietin 1 , kuriuos neprid ta cukraus ar kit saldikli , kuri riebumas didesnis kaip 21 % mas s, tiesiogiai išfasuoti fasuotes, kuri t ris ne didesnis kaip 2 l		10.51.12.30.00	115,54	155,25	193,81	147,29	-24,00	27,48
Nekoncentruotas pienas ir grietin 1 , kuriuos neprid ta cukraus ar kit saldikli , kuri riebumas didesnis kaip 21 % mas s, tiesiogiai išfasuoti fasuotes, kuri t ris didesnis kaip 2 l		10.51.12.40.00	7 235,21	7 702,09	7 227,95	6 592,13	-8,80	-8,89
Aromatizuotas jogurtas	1411	10.51.52.44.20	1 098,54	976,13	879,66	1 040,31	18,26	-5,30
Jogurtas (be pried)	1421	10.51.52.42.30	206,06	176,36	165,49	202,54	22,39	-1,71
R gpienis ir kiti r gštieji g rimai	1422	10.51.52.42.10	2 556,47	2 197,89	1 935,42	2 445,65	26,36	-4,33
Grietin	1423	10.51.52.42.20	1 586,58	1 586,56	1 665,79	1 668,82	0,18	5,18
Nugriebto pieno milteliai (pieno ir grietin 1 s, kuri b vis kietas ir kuri riebumas ne didesnis kaip 1,5 % mas s), išfasuoti fasuotes, kuri svoris didesnis kaip 2,5 kg	224	10.51.21.60.00			1 905,16		-	-
Sviestas, kurio riebumas ne didesnis kaip 85 % mas s (skaitant išr g sviest)	231	10.51.30.30.00	1 079,39	942,10	1 307,55	1 375,91	5,23	27,47
Varšk	24262 24263	10.51.40.30.20	1 929,92	1 872,04	1 753,56	1 897,08	8,18	-1,70
Kiti švieži s riai (ia parodomi varšk s s reliai)	24264	10.51.40.30.80	672,12	782,89	628,35	738,16	17,48	9,83
Kiti nelydyti s riai		10.51.40.50.80	2 841,45	2 511,89	2 964,81	2 978,65	0,47	4,83
Lydyti s riai, išskyrus trintus arba s ri miltelius	25	10.51.40.70.00	274,79	269,40	238,38	230,97	-3,11	-15,95
Išr gos ir pakeist savybi išr gos, skysto arba pastos pavidalo, koncentruotos arba nekoncentruotos, kurias prid ta arba neprid ta cukraus ar kit saldikli	271 272	10.51.55.60.00	12 644,78	11 240,19	11 796,32	12 697,40	7,64	0,42
Išr gos ir pakeist savybi išr gos, milteli , granuli arba kitokio pavidalo sausieji gaminiai, koncentruotos arba nekoncentruotos, kurias prid ta arba neprid ta cukraus ar kit saldikli	273 275	10.51.55.30.00		1 401,12	1 526,30	1 402,54	-8,11	-
Grietininiai ir kiti valgomieji ledai (skaitant šerbet ir ledus ant pagaliuko) (išskyrus led mišinius ir led pagrind). Pateikti litrais.	17	10.52.10.00.00	1 628,55	676,38	338,46	1 599,65	372,63	-1,77
GAMINIAI, KURIUOSE YRA NAT RALAUŠ PIENO DALI								
Grietin s ir augalini riebal mišinys	162	10.89.19.51.20	180,96	201,64	183,65	193,82	5,54	7,11
Varšk s gaminiai su augaliniiais riebalais	281	10.89.19.51.30	92,69	110,31	77,56	112,88	45,54	21,78
S rio gaminiai su augaliniiais riebalais	283	10.89.19.51.50	1 865,04	2 117,72	2 219,44	1 864,20	-16,01	-0,05
Tepieji riebal mišiniai	2332	10.89.19.51.60	163,46	122,04	128,92	106,36	-17,50	-34,93

¹⁾ lyginant 2023 m. sausio m n. su 2022 m. gruodžio m n.; ²⁾ lyginant 2023 m. sausio m n. su 2022 m. sausio m n.; Šaltinis Ž DC (LŽ MPRIS) – konfidencial s duomenys.



(toliau – sviesto) gamyba ES valstybėse siekė 1,80 mln. t ir buvo 0,2 proc. didesnė nei 2021 m. Vokietijoje (didžiausioje tarp ES valstybių sviesto gamybos šalyje) sviesto gamyba siekė 472,6 t kst. t ir buvo 0,3 proc. didesnė nei prieš metus. Lietuvoje nagrinėjama laikotarpiu, palyginti su 2021 m., buvo pagaminta 3,5 proc. daugiau sviesto (iš viso 11,1 t kst. t).

Praėjusiais metais ES valstybėse LPM gamyba siekė 1,30 mln. t ir buvo 0,7 proc. didesnė nei 2021 m. Tarp ES valstybių daugiausia LPM

gamyba padidėjo Belgijoje – net 25,4 proc. (iki 194,2 t kst. t).

2022 m. ES valstybėse sūrio gamyba siekė 9,18 mln. t ir buvo 0,5 proc. mažesnė nei 2021 m. Lietuvoje analizuojamu laikotarpiu sūrio gamyba sumažėjo 3,8 proc. (iki 95,4 t kst. t).

* Kai kurių ES šalių duomenys yra konfidencialūs, todėl neįtraukti pateikti informacijai.

** Be Liuksemburgo duomenų;

***Pateikiama sviesto ekvivalentu, kurio riebalų kiekis yra 82 proc. gaminio masės.

Šaltiniai: ŽDC (LŽMPRIS), EK

Kai kurių Lietuvos pieno perdirbimo įmonių pagamintų pieno gaminių pardavimai* vidaus rinkoje, t

Gaminių pavadinimas	Gaminių kodas pagal		2022			2023	Pokyčiai, %	
	TD 96/16	PGPK II dal	sausis	lapkritis	gruodis	sausis	m nesio ¹⁾	met ²⁾
PIENO GAMINIAI								
Geriamasis pienas	11		5 758,36	4 821,42	4 774,98	5 008,65	4,89	-13,02
Nekoncentruotas pienas ir grietinė 1, kuriuos nepridėta cukraus ar kitų saldiklių, kurių riebumas didesnis kaip 1 % masės, bet ne didesnis kaip 6 %, tiesiogiai išfasuoti fasuotose, kurių neto tūris ne didesnis kaip 2 l		10.51.11.42.00	5 689,88	4 815,49	4 767,16	5 003,19	4,95	-12,07
Nekoncentruotas pienas ir grietinė 1, kuriuos nepridėta cukraus ar kitų saldiklių, kurių riebumas ne didesnis kaip 1 % masės, tiesiogiai išfasuoti fasuotose, kurių neto tūris didesnis kaip 2 l		10.51.11.37.00		771,11			-	-
Pasukos skirtos vartoti tiesiogiai	12		100,12	74,73	61,69	79,03	28,11	-21,06
Nekoncentruotas pienas ir grietinė 1, kuriuos nepridėta cukraus ar kitų saldiklių, kurių riebumas didesnis kaip 6 % masės, bet ne didesnis kaip 21 %, tiesiogiai išfasuoti fasuotose, kurių tūris ne didesnis kaip 2 l		10.51.12.10.00	39,99	33,25	35,96	30,23	-15,93	-24,41
Nekoncentruotas pienas ir grietinė 1, kuriuos nepridėta cukraus ar kitų saldiklių, kurių riebumas didesnis kaip 21 % masės, tiesiogiai išfasuoti fasuotose, kurių tūris ne didesnis kaip 2 l		10.51.12.30.00	125,36	146,69	194,37	144,32	-25,75	15,12
Nekoncentruotas pienas ir grietinė 1, kuriuos nepridėta cukraus ar kitų saldiklių, kurių riebumas didesnis kaip 21 % masės, tiesiogiai išfasuoti fasuotose, kurių tūris didesnis kaip 2 l		10.51.12.40.00	2 185,32	1 885,82	2 191,17	1 761,52	-19,61	-19,39
Aromatizuotas jogurtas	1411	10.51.52.44.20	1 044,93	925,78	829,64	966,65	16,51	-7,49
Jogurtas (be priedų)	1421	10.51.52.42.30	188,93	168,94	172,69	187,77	8,73	-0,61
Rogėlis ir kiti rugėjiški gaminiai	1422	10.51.52.42.10	2 431,10	2 029,24	1 801,58	2 291,61	27,20	-5,74
Grietinė	1423	10.51.52.42.20	1 469,55	1 394,53	1 490,11	1 466,08	-1,61	-0,24
Sviestas, kurio riebumas ne didesnis kaip 85 % masės (skaitant išrūgus sviestą)	231	10.51.30.30.00	567,68	793,72	834,41	707,35	-15,23	24,60
Švieži (nebrandinti arba nekonservuoti) sūriai	24261	10.51.40.30.10	581,14	478,76	505,06	467,87	-7,36	-19,49
Varškė	24262 24263	10.51.40.30.20	1 646,81	1 608,13	1 439,77	1 642,05	14,05	-0,29
Kiti švieži sūriai (įskaitant parodomus varškės sūrius)	24264	10.51.40.30.80	379,13	432,49	345,82	402,11	16,28	6,06
Kiti nelydyti sūriai		10.51.40.50.80	714,78	651,18	716,50	667,46	-6,84	-6,62
Lydyti sūriai, išskyrus trintus arba sūrio miltelius	25	10.51.40.70.00	230,10	213,16	200,80	192,60	-4,08	-16,30
Išrūgus ir pakeistą savybių išrūgus, skysto arba pastos pavidalo, koncentruotos arba nekonservuotos, kurias pridėta arba nepridėta cukraus ar kitų saldiklių	271 272	10.51.55.60.00	11 472,23	9 709,31	10 263,01	10 448,93	1,81	-8,92
Grietininiai ir kiti valgomieji ledai (skaitant šerbet ir ledus ant pagaliuko) (išskyrus ledų mišinius ir ledų pagrindus). Pateikti litrais.	17	10.52.10.00.00	311,95	343,26	210,72	281,83	33,75	-9,66
GAMINIAI, KURIUOSE YRA NATŪRALUS PIENO DALIS								
Grietinė su augaliniu riebalų mišiniu	162	10.89.19.51.20	165,98	175,23	162,15	171,89	6,01	3,56
Varškės gaminiai su augaliniiais riebalais	281	10.89.19.51.30	51,29				-	-
Tepieji riebalų mišiniai	2332	10.89.19.51.60	162,21	116,92	125,78	102,72	-18,33	-36,67

¹⁾ lyginant 2023 m. sausio mėn. su 2022 m. gruodžio mėn. n.; ²⁾ lyginant 2023 m. sausio mėn. su 2022 m. sausio mėn. n.;

* gamintojų (perpardavimų neįtraukti); – konfidencialūs duomenys.

Šaltinis: ŽDC (LŽMPRIS)



Kai kurių Lietuvos pieno perdirbimo įmonėse pagamintų pieno gaminių eksportas* į ES šalis, t

Gaminio pavadinimas	Gaminio kodas pagal		2022			2023	Pokytis, %	
	TD 96/16	PGPK II dal	sausis	lapkritis	gruodis	sausis	m nesio ¹⁾	met ²⁾
PIENO GAMINIAI								
Nekoncentruotas pienas ir grietin 1, kuriuos neprid ta cukraus ar kit saldikli, kuri riebumas didesnis kaip 21 % mas s, tiesiogiai išfasuoti fasuotes, kuri t ris didesnis kaip 2 l		10.51.12.40.00	4 987,81	5 854,03	5 037,10	4 795,88	-4,79	-3,85
R gpienis ir kiti r gštieji g rimai	1422	10.51.52.42.10	95,34	135,21	119,58	120,68	0,92	26,58
Nugriebto pieno milteliai (pieno ir grietin 1 s, kuri b vis kietas ir kuri riebumas ne didesnis kaip 1,5 % mas s), išfasuoti fasuotes, kuri svoris didesnis kaip 2,5 kg	224	10.51.21.60.00				1 086,05	-	-
Sviestas, kurio riebumas ne didesnis kaip 85 % mas s (skaitant išr g sviest)	231	10.51.30.30.00	33,23				-	-
Varšk	24262 24263	10.51.40.30.20		214,19	242,16	232,00	-4,20	-
Kiti švieži s riai (ia parodomi varšk s s reliai)	24264	10.51.40.30.80	257,02	307,30	246,73	282,16	14,36	9,78
Kiti nelydyti s riai		10.51.40.50.80	831,89	1 114,46			-	-
Lydyti s riai, išskyrus trintus arba s ri miltelius	25	10.51.40.70.00	29,09	23,26	24,95	21,18	-15,11	-27,19
Išr gos ir pakeist savybi išr gos, skysto arba pastos pavidalo, koncentruotos arba nekoncentruotos, kurias prid ta arba neprid ta cukraus ar kit saldikli	271 272	10.51.55.60.00	749,58				-	-
Išr gos ir pakeist savybi išr gos, milteli, granuli arba kitokio pavidalo sausieji gaminiai, koncentruotos arba nekoncentruotos, kurias prid ta arba neprid ta cukraus ar kit saldikli	273 275	10.51.55.30.00	671,75			575,09	-	-14,39
Grietininiai ir kiti valgomieji ledai (skaitant šerbet ir ledus ant pagaliuko) (išskyrus led mišinius ir led pagrind). Pateikti litrais.	17	10.52.10.00.00	754,67	644,78	429,61	722,56	68,19	-4,25

¹⁾ lyginant 2023 m. sausio m. n. su 2022 m. gruodžio m. n.; ²⁾ lyginant 2023 m. sausio m. n. su 2022 m. sausio m. n.; Šaltinis Ž DC (LŽ MPRIS)
* gamintoj (perpardavimai neįtraukti); – konfidencial s duomenys.

Kai kurių Lietuvos pieno perdirbimo įmonėse pagamintų pieno gaminių eksportas* į trečiąsias šalis, t

Gaminio pavadinimas	Gaminio kodas pagal		2022			2023	Pokytis, %	
	TD 96/16	PGPK II dal	sausis	lapkritis	gruodis	sausis	m nesio ¹⁾	met ²⁾
PIENO GAMINIAI								
Sviestas, kurio riebumas ne didesnis kaip 85 % mas s (skaitant išr g sviest)	231	10.51.30.30.00		31,54	31,06		-	-
Švieži (nebrandinti arba nekonservuoti) s riai	24261	10.51.40.30.10	266,19		152,36		-	-
Kiti švieži s riai (ia parodomi varšk s s reliai)	24264	10.51.40.30.80	48,28	46,24	38,31	59,80	56,10	23,86
Kiti nelydyti s riai		10.51.40.50.80	673,31	602,91	885,36	481,86	-45,57	-28,43
Išr gos ir pakeist savybi išr gos, milteli, granuli arba kitokio pavidalo sausieji gaminiai, koncentruotos arba nekoncentruotos, kurias prid ta arba neprid ta cukraus ar kit saldikli	273 275	10.51.55.30.00			142,30		-	-
Grietininiai ir kiti valgomieji ledai (skaitant šerbet ir ledus ant pagaliuko) (išskyrus led mišinius ir led pagrind). Pateikti litrais.	17	10.52.10.00.00	152,48	132,34		69,19	-	-54,62
GAMINIAI, KURIUOSE YRA NAT RALAUŠ PIENO DALI								
Varšk s gaminiai su augaliniais riebalais	281	10.89.19.51.30	38,71		41,52	44,30	6,70	14,44

¹⁾ lyginant 2023 m. sausio m. n. su 2022 m. gruodžio m. n.; ²⁾ lyginant 2023 m. sausio m. n. su 2022 m. sausio m. n.; Šaltinis Ž DC (LŽ MPRIS)
* gamintoj (perpardavimai neįtraukti); – konfidencial s duomenys.

Kai kurių Lietuvos pieno perdirbimo įmonėse pagamintų pieno gaminių vidutinės pardavimo kainos* trečiųjų šalių rinkose, EUR/kg

Gaminio pavadinimas	Gaminio kodas pagal		2022			2023	Pokytis, %	
	TD 96/16	PGPK II dal	sausis	lapkritis	gruodis	sausis	m nesio ¹⁾	met ²⁾
PIENO GAMINIAI								
Sviestas, kurio riebumas ne didesnis kaip 85 % mas s (skaitant išr g sviest)	231	10.51.30.30.00		6,87	6,68		-	-
Švieži (nebrandinti arba nekonservuoti) s riai	24261	10.51.40.30.10	5,01		6,43		-	-
Kiti švieži s riai (ia parodomi varšk s s reliai)	24264	10.51.40.30.80	5,82	6,87	7,08	7,18	1,41	23,37
Kiti nelydyti s riai		10.51.40.50.80	4,76	6,42	6,48	6,65	2,62	39,71
Išr gos ir pakeist savybi išr gos, milteli, granuli arba kitokio pavidalo sausieji gaminiai, koncentruotos arba nekoncentruotos, kurias prid ta arba neprid ta cukraus ar kit saldikli	273 275	10.51.55.30.00			2,31		-	-
Grietininiai ir kiti valgomieji ledai (skaitant šerbet ir ledus ant pagaliuko) (išskyrus led mišinius ir led pagrind). Pateikti litrais.	17	10.52.10.00.00	2,19	3,38		2,49	-	13,70
GAMINIAI, KURIUOSE YRA NAT RALAUŠ PIENO DALI								
Varšk s gaminiai su augaliniais riebalais	281	10.89.19.51.30	2,85		3,40	3,76	10,59	31,93

¹⁾ lyginant 2023 m. sausio m. n. su 2022 m. gruodžio m. n.; ²⁾ lyginant 2023 m. sausio m. n. su 2022 m. sausio m. n.; Šaltinis Ž DC (LŽ MPRIS)
* gamintoj (perpardavimai neįtraukti), be PVM; – konfidencial s duomenys.



Kai kurių pieno gaminių vidutinės savaitinės kainos* (gamintojų) ES valstybėse ir Jungtinėje Karalystėje, EUR/kg (be PVM)

	Gaminys	Valstybė	2022	2023				Pokytis, %		
			8 sav. (02 21–27)	5 sav. (01 30–02 05)	6 sav. (02 06–12)	7 sav. (02 13–19)	8 sav. (02 20–26)	savait s ¹⁾	met ²⁾	
Sviestas (82 proc.rieb.)	išfasuotas luitais	Lietuva	5,93					-	-	
	išfasuotas mažesnes fasuotes		6,51	7,06	6,88	7,00	6,84	-2,29	5,07	
	išfasuotas luitais	Latvija	6,78	7,43	7,47	7,47	7,30	-2,28	7,67	
	išfasuotas luitais	Estija (80–85 proc.rieb.)	5,53	4,66	5,24	4,39	4,39	0,00	-20,61	
	išfasuotas po 150–250 g		6,13	7,51	7,29	7,15	7,37	3,08	20,23	
	išfasuotas luitais	Vokietija	6,05	4,25	4,56	4,73	4,87	2,96	-19,50	
	išfasuotas po 250 g		5,95	5,23	5,11	5,11	5,11	0,00	-14,12	
	I r šis	Pranc zija	6,46	4,85	4,83	4,80	5,05	5,21	-21,83	
	išfasuotas luitais	Belgija	6,24	4,38	4,67	4,96	4,98	0,40	-20,19	
	frminis	Italija	5,95	4,35	4,40	4,60	4,75	3,26	-20,17	
	išfasuotas luitais	Nyderlandai	6,03	4,30	4,45	4,60	4,75	3,26	-21,23	
	išfasuotas luitais	Slovakija	5,75	7,08	6,77	7,18	6,95	-3,20	20,87	
	išfasuotas po 200–250 g		6,28	6,60	6,26	6,29	6,29	0,00	0,16	
	išfasuotas luitais	ekija	5,60	7,35	6,81	4,79	7,04	46,97	25,71	
	išfasuotas po 250 g		6,34	7,00	6,74	6,27	5,85	-6,70	-7,73	
	išfasuotas luitais	Lenkija	5,57	4,82	4,52	4,70	4,59	-2,34	-17,59	
	išfasuotas mažesnes fasuotes		5,73	4,76	4,52	4,63	4,82	4,10	-15,88	
	ES vidutinė kaina			5,98	4,93	4,97	4,97	4,98	0,20	-16,72
	išfasuotas luitais	(kilm s šalis Anglija)		4,61	...	4,71	-	-
	išfasuotas mažesnes fasuotes	(kilm s šalis Anglija)	Jungtin Karalyst	5,18	...	5,22	-	-
išfasuotas mažesnes fasuotes	(kilm s šalis Airija)		5,18	...	5,22	-	-	
Nugriebto pieno milteliai		Latvija	3,45	2,81	2,85	2,41	2,34	-2,90	-32,17	
		Vokietija	3,79	2,50	2,55	2,61	2,65	1,53	-30,08	
	išfasuoti po 25 kg	Pranc zija	3,77	2,32	2,50	2,55	2,58	1,18	-31,56	
		Belgija	3,66	2,69	2,73	2,76	2,79	1,09	-23,77	
		Nyderlandai	3,75	2,40	2,45	2,50	2,57	2,80	-31,47	
		ekija	3,37	2,87	2,82	2,89	3,00	3,81	-10,98	
		Lenkija	3,37	2,72	2,44	2,58	2,57	-0,39	-23,74	
	ES vidutinė kaina			3,67	2,52	2,55	2,61	2,64	1,15	-28,07
		Jungtin Karalyst	2,62	...	2,64	-	-	
Nenu- griebto pieno milteliai		Latvija	4,00	...	6,75	6,48	6,48	0,00	62,00	
		Vokietija	4,88	3,50	3,50	3,54	3,54	0,00	-27,46	
	išfasuoti po 25 kg	Pranc zija	4,73	3,78	3,78	3,78	3,59	-5,03	-24,10	
		Belgija	4,70	3,53	3,68	3,68	3,67	-0,27	-21,91	
		Nyderlandai	4,75	3,35	3,35	3,41	3,41	0,00	-28,21	
		ekija	3,89	4,97	4,91	4,50	4,62	2,67	18,77	
		Lenkija	4,33	3,98	3,76	3,71	3,67	-1,08	-15,24	
ES vidutinė kaina			4,63	3,65	3,59	3,50	3,55	1,43	-23,33	
Išr g milteliai	išfasuoti po 25 kg	Vokietija	1,44	0,88	0,89	0,88	0,88	0,00	-38,89	
		Nyderlandai	1,36	0,67	0,68	0,68	0,68	0,00	-50,00	
		ekija	1,22	0,90	0,95	0,87	0,96	10,34	-21,31	
		Lenkija	1,14	0,91	0,91	0,98	0,90	-8,16	-21,05	
	ES vidutinė kaina			1,32	0,79	0,83	0,82	0,79	-3,66	-40,15
		Jungtin Karalyst	0,82	...	0,82	-	-	
S riai	<i>Gouda</i>		4,42	5,73	6,11	5,52	5,96	7,97	34,84	
	<i>Tilsit</i>	Lietuva	4,95	5,95	6,40	5,94	6,16	3,70	24,44	
	Kietieji ilgai brandinti		5,01	6,33		6,62	6,69	1,06	33,53	
	<i>Edam</i>	Estija	3,28	5,26	3,57	5,05	3,18	-37,03	-3,05	
	<i>Edam</i>	Latvija	6,35	6,18	7,04	7,16	6,97	-2,65	9,76	
	<i>Cheddar</i>		4,41	4,66	4,35	4,17	4,65	11,51	5,44	
	<i>Emmental</i> , 45 proc. s. m.	Vokietija	5,00	6,55	6,63	6,63	6,63	0,00	32,60	
	<i>Parmigiano</i>	Italija	10,35	10,35	10,35	10,35	10,30	-0,48	-0,48	
	<i>Grana Padano</i>		8,28	10,08	10,08	10,08	10,03	-0,50	21,14	
	<i>Provolone</i> , 4 mėn.		6,43	8,03	8,03	8,03	8,03	0,00	24,88	
	<i>Gorgonzola</i>		6,00	7,40	7,40	7,40	7,40	0,00	23,33	
	<i>Italico</i>		5,40	6,80	6,80	6,80	6,80	0,00	25,93	
<i>Taleggio</i>	5,83		7,30	7,30	7,30	7,30	0,00	25,21		

lentelės tęsinys 22 psl.



21 psl. lentelės tęsinys

Gaminys	Valstybė	2022	2023				Pokytis, %	
		8 sav. (02 21–27)	5 sav. (01 30–02 05)	6 sav. (02 06–12)	7 sav. (02 13–19)	8 sav. (02 20–26)	savaitis ¹⁾	metas ²⁾
<i>Edam</i>	Slovakija	5,32	7,56	6,04	4,84	5,72	18,18	7,52
<i>Edam</i> , 40–45 proc. s. m.	ekija	4,43	5,74	5,88	5,84	5,78	-1,03	30,47
<i>Edam</i> , 30 proc. s. m.		4,07	4,06	4,14	4,60	4,21	-8,48	3,44
<i>Emmental</i> , 45–50 proc. s. m.		5,48	7,57	7,49	7,42	7,73	4,18	41,06
<i>Gouda</i> , 45–50 proc. s. m.		4,82	6,12	6,12	6,20	6,05	-2,42	25,52
<i>Edam</i>		4,36	5,21	4,76	4,85	4,92	1,44	12,84
<i>Gouda</i>	Lenkija	4,44	5,14	4,97	4,92	5,05	2,64	13,74
<i>Cheddar</i>		4,29	4,42	3,97	4,34	4,15	-4,38	-3,26
<i>Emmental</i>		4,87	4,91	5,25	5,35	5,19	-2,99	6,57
<i>Mozzarella</i>		4,19	4,74	4,75	4,75	4,69	-1,26	11,93
<i>Feta</i>		2,82	3,14	3,54	3,44	3,42	-0,58	21,28
Pel siniai	ES vidutinė kaina	5,27	5,67	5,88	5,80	5,79	-0,17	9,87
<i>Cheddar</i>		3,69	4,60	4,56	4,54	4,60	1,32	24,66
<i>Edam</i>		4,27	4,69	4,37	4,53	4,38	-3,31	2,58
<i>Gouda</i>		4,12	4,90	4,66	4,68	4,66	-0,43	13,11
<i>Emmental</i>		4,97	6,79	6,89	6,54	6,80	3,98	36,82
<i>Cheddar</i> (kilm. s šalies Anglija)	Jungtinė	4,28	...	4,20	-	-
<i>Cheddar</i> (kilm. s šalies Airija)	Karalystė	4,28	...	4,08	-	-

* kainos užsienio valstybėse (EUR) pateiktos pagal atitinkamos datos ECB valiutų kursą;

¹⁾ lyginant 2023 m. 8 savaitį su 7 savaitėmis; ²⁾ lyginant 2023 m. 8 savaitį su 2022 m. 8 savaitėmis;

... – nėra duomenų; – konfidencialūs duomenys.

Lietuvos duomenys pateikti pagal Pieno gaminių pardavimo savaitės ataskaitą PS-5.

Šaltiniai: ŽDC (LŽMPRIS), AMI, EKI, LVAEI, EK, SZIF, PPA-ATIS

Pasaulinės kaimų ir pieno gaminių kainos*, EUR/kg

Gaminių pavadinimas		Vidutinė kaina*					Pokytis, %	
		JAV						
		2022	2023			pokytis, %		
		9 sav. (02 28–03 04)	6 sav. (02 06–10)	7 sav. (02 13–17)	8 sav. (02 20–24)	9 sav. (02 27–03 03)	savaitis ¹⁾	metas ²⁾
Sviestas, AA	CME	5,32	4,92	4,99	4,96	4,97	0,20	-6,58
Sviestas <i>Cheddar</i> , luitais		4,10	3,82	3,88	4,02	3,98	-1,00	-2,93
LPM, Centrinis ir Rytų regionas, FOB		3,81	2,51	2,52	2,54	2,53	-0,39	-33,60
NPM, Nacionalinis vid., FOB		4,49	4,46	4,47	4,56	4,53	-0,66	0,89
Išraginti milteliai, Centrinis regionas, FOB		1,55	0,77	0,79	0,84	0,86	2,38	-44,52
		Vakarų Europoje, eksportui, FOB						
		2022	2023			pokytis, %		
		8–9 sav. (02 21–03 04)	6–7 sav. (02 06–17)	8–9 sav. (02 20–03 03)		2 savaitis ³⁾	metas ²⁾	
Sviestas, 82 % riebus		6,20	4,83	4,96		2,69	-20,00	
LPM		3,77	2,53	2,64		4,35	-29,97	
NPM		4,82	3,58	3,49		-2,51	-27,59	
Lydytas sviestas		6,85	6,91	6,48		-6,22	-5,40	
Išraginti milteliai		1,42	0,81	0,81		0,00	-42,96	
		Okeanijos valstybėse, eksportui, FOB						
		2022	2023			pokytis, %		
		8–9 sav. (02 21–03 04)	6–7 sav. (02 06–17)	8–9 sav. (02 20–03 03)		2 savaitis ³⁾	metas ²⁾	
Sviestas, 82 % riebus		6,10	4,43	4,62		4,29	-24,26	
LPM		4,00	2,67	2,66		-0,37	-33,50	
NPM		4,12	3,09	3,09		0,00	-25,00	
Sviestas <i>Cheddar</i>		5,50	4,64	4,73		1,94	-14,00	

LPM – nugriebto pieno milteliai; NPM – nenugriebto pieno milteliai;

Šaltinis: USDA

* kainos užsienio valstybėse (EUR) pateiktos pagal atitinkamos datos ECB valiutų kursą;

¹⁾ lyginant dvi paskutines savaites;

²⁾ lyginant 2023 m. ir 2022 m. atitinkamą laikotarpį duomenis; ³⁾ lyginant 2023 m. 8–9 savaites su 6–7 savaitėmis.


Kai kurių Lietuvos įmonėse pagamintų pieno gaminių vidutinės pardavimo kainos* vidaus rinkoje, EUR/mat. vnt.

Gaminys	Kodas pagal TD 96/16/EB	Mat vnt.	2022			2023	Pokytis, %	
			sausis	lapkritis	gruodis	sausis	m nesio ¹⁾	met ²⁾
Geriamasis pienas, pasterizuotas, 2,5 % riebumo, išfasuotas po 0,9–1 l pl vel s fasuotes	11511	l	0,52	0,74	0,73	0,73	0,00	40,38
Kefyras, 2,5 % riebumo, 0,9–1 kg plastikiniame maišelyje	14221	kg	0,50	0,70	0,71	0,69	-2,82	38,00
Grietin , 30 % riebumo, 330–500 g polistireno indelyje	14231n	kg	2,53	3,36	3,25	3,21	-1,23	26,88
Jogurtas, be pried , 200–380 g polistireno indelyje (išskyrus ekologišk jogurt be pried)	14211be	kg		2,62	2,42	2,70	11,57	-
Sviestas, 82 % riebumo, 170–200 g pergamentiniame ar laminuotame popieriuje	231131n	kg	6,52	7,84	7,49	7,25	-3,20	11,20
Varšk , liesa be pried , išfasuota po 180–200 g	242621	kg	2,05	2,89	3,02	2,87	-4,97	40,00
Varšk s s ris, 22 % riebumo, be pried	242611	kg	4,07	6,12	5,82	5,83	0,17	43,24
Gouda s riai	24231	kg	4,31	5,89	6,17	6,09	-1,30	41,30
Tilsit s riai	24232	kg	4,60	6,34	6,49	6,24	-3,85	35,65
Kietieji ilgai brandinti s riai	2424	kg	8,41	8,47	11,03	9,61	-12,87	14,27

¹⁾ lyginant 2023 m. sausio m. n. su 2022 m. gruodžio m. n.;

Šaltinis: Ž DC (LŽ MPRIS)

²⁾ lyginant 2023 m. sausio m. n. su 2022 m. sausio m. n.

* svartin s, gamintoj , be PVM.; – konfidencial s duomenys.

Kai kurių Lietuvos įmonėse pagamintų pieno gaminių pardavimai vidaus rinkoje, t

Gaminys	Kodas pagal TD 96/16/EB	2022	2022			2023	Pokytis, %	
			sausis	lapkritis	gruodis	sausis	m nesio ¹⁾	met ²⁾
Geriamasis pienas, pasterizuotas, 2,5 % riebumo, išfasuotas po 0,9–1 l pl vel s fasuotes	11511	1 056,21	1 112,92	1 028,82	1 149,56	11,74	8,84	
Kefyras, 2,5 % riebumo, 0,9–1 kg plastikiniame maišelyje	14221	491,12	531,20	449,69	576,07	28,10	17,30	
Grietin , 30 % riebumo, 330–500 g polistireno indelyje	14231n	646,96	647,79	721,83	675,70	-6,39	4,44	
Jogurtas, be pried , 200–380 g polistireno indelyje (išskyrus ekologišk jogurt be pried)	14211be		59,28	71,22	72,85	2,29	-	
Sviestas, 82 % riebumo, 170–200 g pergamentiniame ar laminuotame popieriuje	231131n	461,13	594,37	741,68	454,69	-38,69	-1,40	
Varšk , liesa be pried , išfasuota po 180–200 g	242621	81,60	76,17	82,11	93,32	13,65	14,36	
Varšk s s ris, 22 % riebumo, be pried	242611	73,73	58,51	58,53	56,73	-3,08	-23,06	
Gouda s riai	24231	161,74	154,58	103,15	109,23	5,89	-32,47	
Tilsit s riai	24232	337,13	294,48	329,84	319,77	-3,05	-5,15	
Kietieji ilgai brandinti s riai	2424	53,90	111,32	133,42	78,09	-41,47	44,88	

¹⁾ lyginant 2023 m. sausio m. n. su 2022 m. gruodžio m. n.;

Šaltinis: Ž DC (LŽ MPRIS)

²⁾ lyginant 2023 m. sausio m. n. su 2022 m. sausio m. n.

– konfidencial s duomenys.

Kai kurių Lietuvos įmonėse pagamintų pieno gaminių vidutinės savaitinės pardavimo kainos¹⁾, EUR/kg

Gaminio pavadinimas	Gaminio kodas pagal Tarybos direktyv 96/16/EB	Lietuvos rinkoje						Kit ES valstybi ir tre i j šali rinkose						
		2022		2023		pokytis, %		2022		2023		pokytis, %		
		9 sav. (02 28–03 06)	7 sav. (02 13–19)	8 sav. (02 20–26)	9 sav. (02 27–03 05)	savait ^{s2)}	met ³⁾	9 sav. (02 28–03 06)	7 sav. (02 13–19)	8 sav. (02 20–26)	9 sav. (02 27–03 05)	savait ^{s2)}	met ³⁾	
Sviestas, 82 proc. riebumo	luitais fasuotas	23111+23112 23113	6,07 6,66	7,01	6,81	6,71	-	-	5,92	6,98	7,31	6,81	-	-
S riai														
Gouda		24231	4,35	6,22	6,13	5,83	-4,89	34,02	5,02		5,18	5,66	9,27	12,75
Tilsit		24232	5,15	6,32	6,27	6,02	-3,99	16,89		5,26			-	-
Kietieji ilgai brandinti		2424	8,68	9,27	10,04	10,86	8,17	25,12	4,79	6,40	6,44	5,89	-8,54	22,96

¹⁾ svartin s, gamintoj , be PVM;

Šaltinis: Ž DC (LŽ MPRIS)

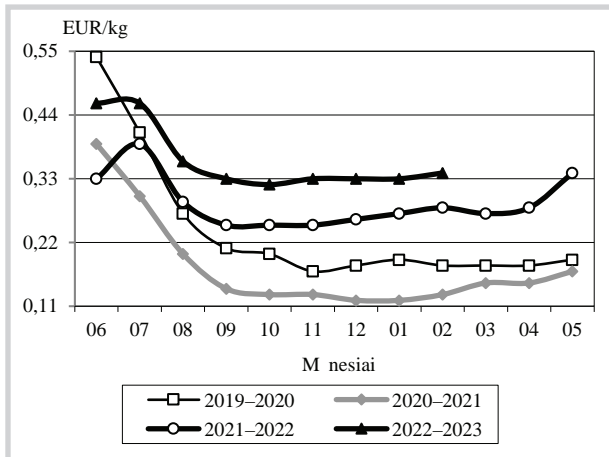
²⁾ lyginant 2023 m. 9 savait su 8 savaičiu; ³⁾ lyginant 2023 m. 9 savait su 2022 m. 9 savaičiu

– konfidencial s duomenys.



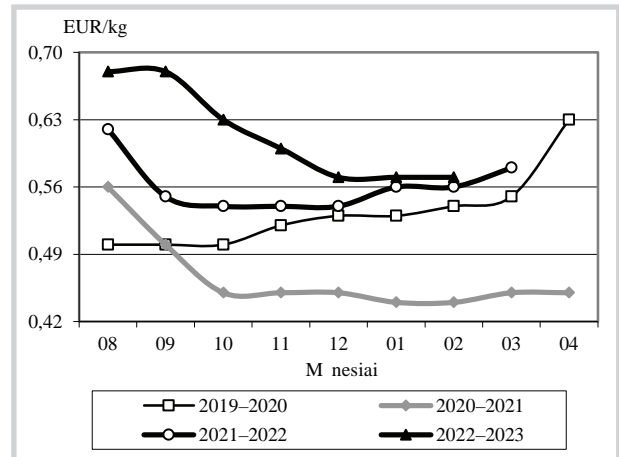
Bulvių, daržovių ir vaisių rinka

Bulvių vidutinės kainos (augintojų) Lietuvoje 2019–2023 m.



Šaltinis Ž DC (LŽ MPRIS)

Obuolių vidutinės kainos (augintojų) Lietuvoje 2019–2023 m.



Šaltinis Ž DC (LŽ MPRIS)

ES šalių obuolių atsargos 2023 02 01, t

	2019 02 01	2020 02 01	2021 02 01	2022 02 01	2023 02 01	Pokytis*, %	Realizuota per m n.	
							2022 **	2023***
Austrija (Štirija)	96 753	76 834	78 710	80 095	100 183	25,08	9 707	11 062
Belgija	115 918	105 265	69 902	115 832	70 119	-39,46	9 952	11 337
Čekija	45 277	23 534	37 039	37 009	39 455	6,61	7 175	13 597
Danija	9 727	4 490	4 809	7 076	6 359	-10,13	1 619	2 131
Pranc zija	468 368	554 401	479 065	484 865	460 535	-5,02	115 247	99 080
Vokietija	307 169	208 602	246 317	267 156	282 178	5,62	46 818	61 772
Italija	1 132 788	986 567	1 020 570	1 018 608	961 956	-5,56	179 989	198 495
Lenkija	1 215 000	634 000	1 065 000	1 148 000	1 062 000	-7,49	234 000	197 000
Ispanija (Katalonija)	172 318	224 870	138 744	202 108	131 460	-34,96	30 115	29 202
Šveicarija	54 629	46 737	49 319	50 014	45 911	-8,20	8 076	8 108
Olandija	126 486	139 212	99 678	118 338	110 875	-6,31	28 683	19 996
Jungtin Karalyst	81 504	80 828	75 391	77 878	106 552	36,82	25 233	22 283
Iš viso	3 825 937	3 085 340	3 364 544	3 606 979	3 377 583	-6,36	696 614	674 063

* lyginant 2023 02 01 su 2022 02 01

Šaltinis WAPA

** realizuota 2022 m. sausio m n.; *** realizuota 2023 m. sausio m n.

Bulvių, daržovių ir obuolių vidutinės pardavimo kainos Lietuvos prekiniuose ūkiuose ir šiltnamiuose, EUR/kg (be PVM)*

Produkcija	Data	2022		2023				Pokytis, %					
		9 sav. (02 28–03 06)		7 sav. (02 13–19)		8 sav. (02 20–26)		9 sav. (02 27–03 05)		savait s**		met ***	
		min.	maks.	min.	maks.	min.	maks.	min.	maks.	min.	maks.	min.	maks.
Bulv s		0,20	0,36	0,28	0,40	0,28	0,40	0,28	0,40	0,00	0,00	40,00	11,11
Morkos neplautos		0,22	0,40	0,24	0,40	0,24	0,40	0,24	0,40	0,00	0,00	9,09	0,00
Morkos plautos		0,24	0,38	0,40	0,45	0,40	0,45	0,50	0,55	25,00	22,22	108,33	44,74
Morkos skustos		0,50	0,60	0,60	0,65	0,60	0,65	0,70	0,80	16,67	23,08	40,00	33,33
Baltag žiai kop stai		0,25	0,39	0,32	0,44	0,32	0,48	0,32	0,48	0,00	0,00	28,00	23,08
Raudong žiai kop stai		0,43	0,65	0,45	0,67	0,45	0,67	0,45	0,67	0,00	0,00	4,65	3,08
Kininiai kop stai		0,74	0,90	0,50	0,68	0,50	0,68	0,50	0,68	0,00	0,00	-32,43	-24,44
Burok liai		0,18	0,30	0,22	0,32	0,22	0,32	0,22	0,32	0,00	0,00	22,22	6,67
Svog nai		0,24	0,34	0,45	0,65	0,52	0,72	0,60	0,90	15,38	25,00	150,00	164,71
Svog n laiškai		3,40	6,00	4,20	7,60	4,30	7,60	4,30	7,60	0,00	0,00	26,47	26,67
Salotos, vnt.		0,40	0,45	0,50	0,55	0,50	0,55	0,50	0,55	0,00	0,00	25,00	22,22
Prieskonin s žolė s, vnt.		0,95	1,00	1,20	1,20	1,20	1,20	1,20	1,20	0,00	0,00	26,32	20,00
Ilgavaisiai agurkai		1,90	2,00	3,00	3,30	3,00	3,30	3,00	3,30	0,00	0,00	57,89	65,00
Trumpavaisiai agurkai		4,60	4,80	-	-	-	-	5,80	6,00	-	-	26,09	25,00
Rauginti kop stai		0,90	1,30	0,95	1,35	1,00	1,35	1,00	1,35	0,00	0,00	11,11	3,85
Rauginti agurkai		1,60	1,80	1,70	1,90	1,70	1,90	1,80	1,90	5,88	0,00	12,50	5,56
Obuoliai		0,52	0,64	0,44	0,70	0,44	0,70	0,44	0,70	0,00	0,00	-15,38	9,38

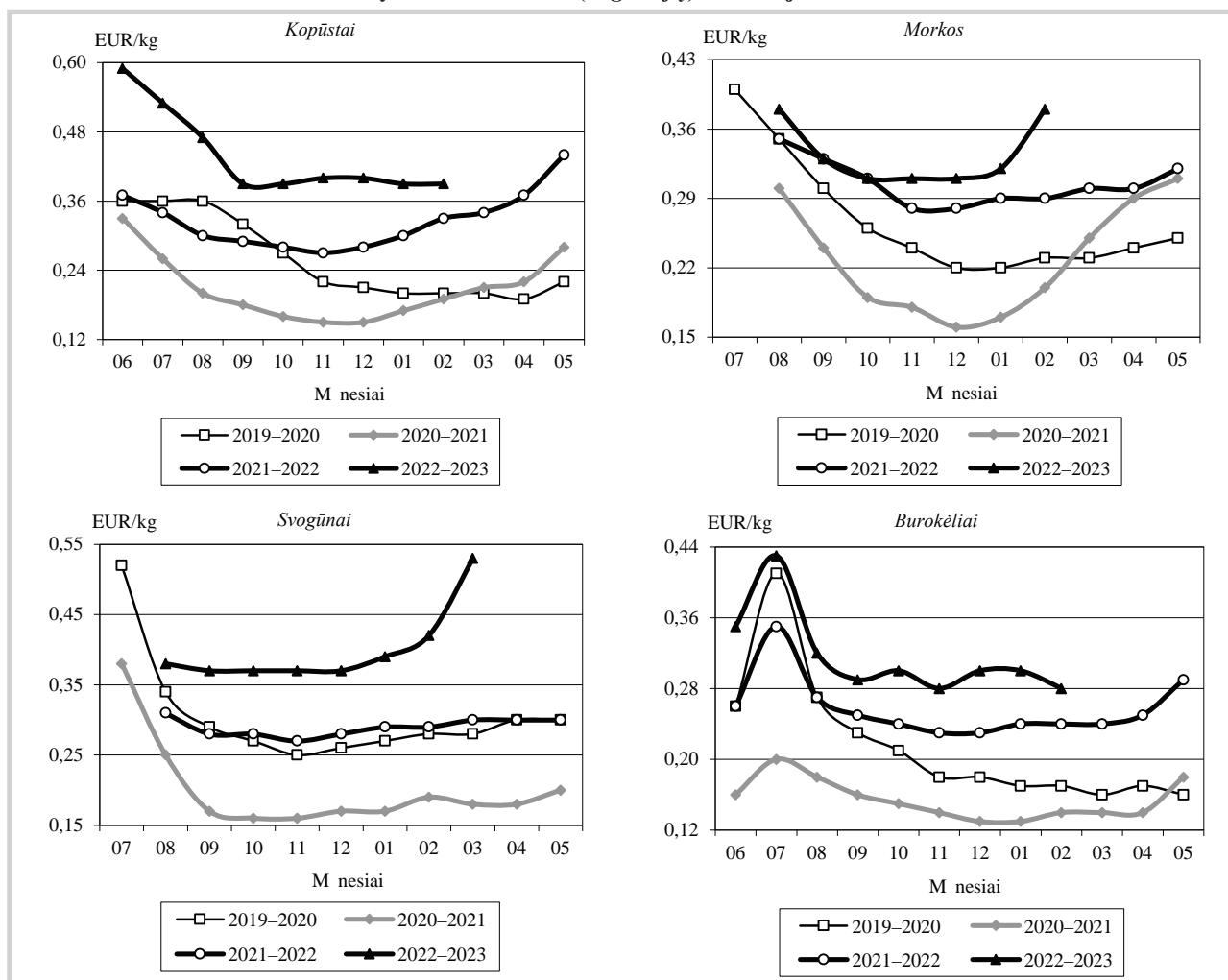
* bulvi ir daržovi kain skirtum lemia kokyb , prekinis paruošimas, pateikiamos produkcijos dydžiai, kiekiai ir veisl s, transporto išlaidos

** lyginant 2023 m. 9 savait su 8 savait; *** lyginant 2023 m. 9 savait su 2022 m. 9 savait

Šaltinis Ž DC (LŽ MPRIS)



Daržovių vidutinės kainos (augintojų) Lietuvoje 2019–2023 m.



Šaltinis Ž DC (LŽ MPRIS)

Bulvių, daržovių ir vaisių kainos* Lenkijos didmeninės prekybos bazėse 2023 02 27–2023 03 09, EUR/kg

Daržov s, vaisiai	Data	2023 02 27		2023 03 02		2023 03 06		2023 03 09		Pokytis**, %	
		min.	maks.	min.	maks.	min.	maks.	min.	maks.	min.	maks.
Bulv s		0,18	0,25	0,18	0,25	0,18	0,25	0,18	0,27	0,00	8,00
Morkos		0,50	0,59	0,50	0,59	0,54	0,63	0,48	0,61	-11,11	-3,17
Burok liai		0,17	0,27	0,17	0,27	0,17	0,27	0,19	0,27	11,76	0,00
Svog nai		0,69	0,84	0,73	0,88	0,80	1,01	0,80	1,01	0,00	0,00
Raudonieji svog nai		0,52	0,73	0,52	0,73	0,52	0,77	0,52	0,77	0,00	0,00
Baltag žiai kop stai		0,19	0,25	0,17	0,25	0,21	0,27	0,25	0,31	19,05	14,81
Raudong žiai kop stai		0,50	0,59	0,52	0,63	0,52	0,61	0,52	0,61	0,00	0,00
Kininiai kop stai		0,34	0,46	0,42	0,59	0,46	0,63	0,59	0,67	28,26	6,35
Savojos kop stai		0,38	0,57	0,38	0,57	0,38	0,59	0,38	0,59	0,00	0,00
Salierai		0,38	0,46	0,38	0,46	0,38	0,50	0,38	0,50	0,00	0,00
Šaknin s petražol s		0,84	1,15	0,84	1,15	0,84	1,26	0,84	1,26	0,00	0,00
Porai		0,94	1,26	0,94	1,26	0,96	1,26	0,96	1,26	0,00	0,00
Trumpavaisiai agurkai		3,56	3,77	2,93	3,35	2,30	2,72	1,68	2,51	-26,96	-7,72
G žin s salotos***		0,63	0,84	0,63	0,84	0,63	0,84	0,63	0,84	0,00	0,00
Desertiniai obuoliai	<i>Gala (65+mm)</i>	0,34	0,38	0,34	0,38	0,34	0,38	0,34	0,38	0,00	0,00
	<i>Golden Delic.(70+mm)</i>	0,29	0,31	0,29	0,31	0,29	0,31	0,29	0,31	0,00	0,00
	<i>Idared (70+ mm)</i>	0,19	0,23	0,19	0,23	0,19	0,23	0,19	0,25	0,00	8,70
	<i>Red Jonaprin. (70+ mm)</i>	0,21	0,25	0,21	0,25	0,21	0,25	0,21	0,27	0,00	8,00
	<i>Šampion (70+mm)</i>	0,21	0,25	0,21	0,25	0,21	0,25	0,23	0,27	9,52	8,00
Obuoliai perdirbimui		0,09	0,10	0,09	0,10	0,09	0,10	0,09	0,10	0,00	0,00
Kriauš s Konferencja		0,84	1,07	0,84	1,07	0,84	1,05	0,84	1,01	0,00	-3,81

* 12–16 augintoj arba prekybinink vidutin kaina vairiuose Lenkijos regionuose, parduodant dideliais kiekiais

** lyginant 2023 03 09 su 2023 03 06

Šaltinis Fresh-market

Ekologiškų produktų rinka

2022 m., palyginti su 2021 m., ekologiško žalio natūralaus riebumo pieno supirkimo kiekis sumažėjo, o kaina padidėjo. Pra jusiais metais Lietuvos sertifikuotos ekologiško pieno supirkimo ir perdavimo mon s supirko 41,205 t kst. t žalio nat ralaus riebumo ekologiško pieno ir tai yra 6,37 proc. mažiau nei 2021 m., o vidutin min to pieno supirkimo kaina padid jo 44,88 proc. ir sudar 547,83 EUR/t (be PVM). Ekologiško žalio nat ralaus riebumo pieno supirkimo kaina 2022 m. buvo 7,95 proc. didesn nei prastinio pieno. Ekologiškas žalias nat ralaus riebumo pienas sudar 3,08 proc. viso supirkto Lietuvoje žalio pieno.

2022 m. sertifikuotos mon s supirko ekologiško žalio nat ralaus riebumo pieno iš kit ES

valstybi 55,66 proc. mažiau nei 2021 m., o vidutin pieno supirkimo iš kit ES valstybi kaina buvo 44,42 proc. didesn . Pra jusiais metais buvo eksportuota 13,75 proc. supirkto Lietuvoje ir importuoto ekologiško žalio nat ralaus riebumo pieno. 2022 m. sertifikuotos mon s pardav ekologiško žalio nat ralaus riebumo pieno kitas ES valstybes 26,96 proc. mažiau nei 2021 m., o vidutin pieno pardavimo kitas ES valstybes kaina padid jo 25,59 proc. vežtas iš kit ES valstybi ekologiškas žalias pienas pra jusiais metais sudar 9,31 proc. viso supirkto Lietuvoje ir vežto iš ES valstybi ekologiško žalio pieno.

Ekologiško sviesto gamyba 2022 m., palyginti su 2021 m., sumaž jo 85,53 proc., švieži (nebrandint

Paskerstų ekologiškai užaugintų galvijų skaičius, skerdenos svoris ir vidutinės supirkimo kainos Lietuvos įmonėse

	Mat. vnt.	2022			2023		Pokytis, %	
		sausis	lapkritis	gruodis	sausis	m nesio*	met **	
Paskerst galvij skai ius	vnt.	413	835	529	404	-23,63	-2,18	
Vidutinis galvij skerdenos svoris	kg	312,20	292,19	291,89	294,26	0,81	-5,75	
Vidutin supirkimo gyvojo svorio kaina	EUR/100 kg	161,66	177,83		176,41	-	9,12	
	(be PVM)	322,10	376,48		359,79	-	11,70	

* lyginant 2023 m. sausio m n. su 2022 m. gruodžio m n.; ** lyginant 2023 m. sausio m n. su 2022 m. sausio m n. Šaltinis Ž DC (LŽ MPRIS)

Ekologiškų maisto produktų vidutinės mažmeninės kainos Lietuvos prekybos tinklų parduotuvėse, EUR/mat. vnt.

Produktas	Mata- vimo vnt.	Vidutin svertin kaina, EUR/mat. vnt.			Pokytis, %				
		2022		2023		m nesio*	met **		
		vasaris	sausis	vasaris					
Geriamasis pienas	2,5 % riebumo, pasterizuotas, be pried (kvapi j medžiag , Ca, vitamin ir pan.)	0,9–1 l PET butelyje	1 l	1,73	2,13	2,09	-1,88	20,81	
Grietin	25–30 % riebumo	300–400 g polistireno indelyje	1 kg	6,59	8,83	8,85	0,23	34,29	
Jogurtas	nat ralus, išskyrus geriam j dietin su priedais	300–380 g polistireno indelyje	1 kg	4,53	6,49	6,48	-0,15	43,05	
Varšk s s ris	13 % riebumo, be pried (džiovint vaisi ir kt.)	fasuotas	1 kg	4,96	6,56	6,54	-0,30	31,85	
			1 kg	10,51	17,87	17,57	-1,68	67,17	
Varšk	9 % riebumo, be pried	250–400 g laminuotame popieriuje arba plastikiniame maišelyje	1 kg	6,93	9,61	9,59	-0,21	38,38	
Višt kiaušiniai	L kategorijos	pakuoti popierines	10 vnt.	3,89	4,49	4,49	0,00	15,42	
	M kategorijos	arba plastikines pakuotes	10 vnt.	3,69	4,78	4,79	0,21	29,81	
Miltai	kvietiniai ruginiai	lietuviški	popierin je pakuot je	1 kg	1,51	2,39	2,39	0,00	58,28
			1 kg	1,57	2,09	2,12	1,44	35,03	
Duona	tamsi, be pried šviesi, be pried	lietuviška	popierin je arba	1 kg	3,47	4,23	4,31	1,89	24,21
			plastikin je pakuot je	1 kg	3,23	-	-	-	-
Aliejus	raps , maistinis	lietuviškas	0,5–1,0 l plastikiniame arba stikliniame butelyje	1 l	6,90	6,92	6,71	-3,03	-2,75
Makaronai	spage iai, plonieji, forminiai ir kiti	lietuviški importuoti	plastikin je pakuot je	1 kg	2,23	-	-	-	-
			1 kg	3,11	3,88	3,86	-0,52	24,12	
Griki kruopos	neskaldytos	lietuviškos importuotos	popierin je arba	1 kg	4,88	6,12	6,15	0,49	26,02
			plastikin je pakuot je	1 kg	5,62	6,90	7,23	4,78	28,65
Bulv s	lietuviškos, II klas s	neplautos plautos	fasuotos	1 kg	1,26	1,32	1,29	-2,27	2,38
			1 kg	1,29	1,42	1,39	-2,11	7,75	
Burok liai	lietuviški		fasuoti	1 kg	1,52	1,51	1,48	-1,99	-2,63
			1 kg	1,38	1,48	1,44	-2,70	4,35	
Morkos	lietuviškos importuotos	plautos	fasuotos	1 kg		-	-	-	-
			1 kg						
Baltag žiai kop stai	lietuviški		fasuoti	1 kg	1,29	1,59	1,59	0,00	23,26
Geltonieji svog nai	lietuviški importuoti		fasuoti	1 kg	1,84	1,56	1,61	3,21	-12,50
			1 kg			2,97	-	-	
Bananai			fasuoti	1 kg	1,98	2,05	2,27	10,73	14,65

* lyginant 2023 m. vasario m n. su sausio m n.; ** lyginant 2023 m. vasario m n. su 2022 m. vasario m n.; – konfidencial s duomenys
Pastaba. Kainos registruojamos Vilniaus, Kauno, Klaip dos, Panev žio, Šiauli , Alytaus ir Marijampol s miest „Maxima“, „Iki“, „Rimi“, „Norfa“ ir „Lidl“ prekybos tinkl parduotuv se. Šaltinis Ž DC (LŽ MPRIS)

arba nekonservuoti) s riai – 64,62 proc., r gpienio bei kit r gš i j g rim – 28,10 proc., jogurto be pried – 24,93 proc., varšk s – 16,75 proc., aromatizuoto jogurto – 9,94 proc., geriamojo pieno – 4,54 proc., o ekologišk s grietin s padid jo 56,06 proc. Sertifkuotose ekologišk s pieno perdirbimo mon se ekologišk s geriamojo pieno

pardavimo Lietuvoje kaina 2022 m., palyginti su 2021 m., padid jo 25,00 proc., grietin s – 26,90 proc., aromatizuoto jogurto – 29,91 proc., varšk s – 33,80 proc., r gpienio bei kit r gš i j g rim – 35,00 proc., jogurto be pried – 42,40 proc., sviesto – 49,48 proc., švieži (nebrandinti arba nekonservuoti) s riai – 54,04 proc.

Šaltinis Ž DC (LŽ MPRIS)

Žalio natūralaus riebumo ekologišk s pieno supirkimas iš Lietuvos pieno gamintojų

	2022						2023		Pokytis, %			
	sausis		lapkritis		gruodis		sausis		m nesio**		met ***	
	kiekis, t	kaina*, EUR/t	kiekis, t	kaina*, EUR/t	kiekis, t	kaina*, EUR/t	kiekis, t	kaina*, EUR/t	kiekio	kainos	kiekio	kainos
Supirktas pienas	3 363,81	462,59	3 003,59	611,11	2 853,06	565,47	2 701,36	514,35	-5,32	-9,04	-19,69	11,19

* vidutin svertin Lietuvos ekologišk s pieno gamintojams mokama kaina (be PVM)

Šaltinis Ž DC (LŽ MPRIS)

** lyginant 2023 m. sausio m n. su 2022 m. gruodžio m n.; *** lyginant 2023 m. sausio m n. su 2022 m. sausio m n.

Kai kurių ekologišk s pieno gaminių gamyba Lietuvos pieno perdirbimo įmonėse, kg

Gaminių pavadinimas	2022			2023	Pokytis, %	
	sausis	lapkritis	gruodis	sausis	m nesio*	met **
Geriamasis pienas	377 834				-	-
Jogurtas (be pried)	88 750				-	-
R gpienis ir kiti r gštieji g rimai	23 107				-	-
Grietin			18 033	10 444	13 152	25,93
Švieži (nebrandinti arba nekonservuoti) s riai	15 919		13 096	13 956	13 772	-1,32
Varšk	64 211		49 010	43 210	50 320	16,45

* lyginant 2023 m. sausio m n. su 2022 m. gruodžio m n.; ** lyginant 2023 m. sausio m n. su 2022 m. sausio m n.

Šaltinis Ž DC (LŽ MPRIS)

– konfidencial s duomenys

Kai kurių Lietuvos įmonėse pagamintų ekologišk s pieno gaminių pardavimai vidaus rinkoje, kg

Gaminių pavadinimas	2022			2023	Pokytis, %	
	sausis	lapkritis	gruodis	sausis	m nesio*	met **
Geriamasis pienas	303 943				-	-
Jogurtas (be pried)	87 541				-	-
R gpienis ir kiti r gštieji g rimai	24 408				-	-
Grietin			13 732	13 776	12 422	-9,83
Švieži (nebrandinti arba nekonservuoti) s riai	15 067		12 911	14 056	14 031	-0,18
Varšk	60 683		50 586	41 573	51 074	22,85

* lyginant 2023 m. sausio m n. su 2022 m. gruodžio m n.; ** lyginant 2023 m. sausio m n. su 2022 m. sausio m n.

Šaltinis Ž DC (LŽ MPRIS)

– konfidencial s duomenys

Kai kurių Lietuvos įmonėse pagamintų ekologišk s pieno gaminių vidutinės pardavimo kainos* vidaus rinkoje, EUR/kg

Gaminių pavadinimas	2022			2023	Pokytis, %	
	sausis	lapkritis	gruodis	sausis	m nesio**	met ***
Geriamasis pienas	0,74				-	-
Jogurtas (be pried)	2,35				-	-
R gpienis ir kiti r gštieji g rimai	0,91				-	-
Grietin			4,73	4,72	4,76	0,85
Švieži (nebrandinti arba nekonservuoti) s riai	5,90		7,98	8,02	8,29	3,37
Varšk	3,99		5,34	5,53	5,41	-2,17

* kainos svertin s, gamintoj , be PVM; ** lyginant 2023 m. sausio m n. su 2022 m. gruodžio m n.; *** lyginant 2023 m. sausio m n. su 2022 m. sausio m n.;

– konfidencial s duomenys

Šaltinis Ž DC (LŽ MPRIS)

Ekologišk s grūdų supirkimo iš augintojų kainos Vokietijoje, EUR/t (be PVM)

Gr dai	2022		2023		Pokytis, %	
	vasaris	sausis	vasaris	sausis	m nesio*	met **
Kvie iai	maistiniai	476,72	504,37	495,15	-1,83	3,87
	pašariniai	418,07	438,93	415,15	-5,42	-0,70
Rugiai	maistiniai	422,42	460,54	392,65	-14,74	-7,05
	pašariniai	344,26	387,40	355,63	-8,20	3,30
Avižos	maistin s	349,01	422,70	375,43	-11,18	7,57
	pašarin s	325,70	353,43	345,96	-2,11	6,22
Miežiai	pašariniai	411,22	425,96	394,79	-7,32	-4,00
Kvietrugiai	pašariniai	375,06	422,00	386,38	-8,44	3,02
Kukur zai	pašariniai	435,15	491,89	475,56	-3,32	9,29
Žirniai		593,18	638,33	627,03	-1,77	5,71
Pupos		555,18	674,53	646,63	-4,14	16,47

* lyginant 2023 m. vasario m n. su sausio m n.; ** lyginant 2023 m. vasario m n. su 2022 m. vasario m n.

Šaltinis AMI

Ekologiškų grūdų ir rapsų supirkimo iš augintojų kiekiai Lietuvoje, t

	2022			2023		Pokytis, %	
	sausis	lapkritis	gruodis	sausis	m nesio*	met **	
Kviečiai	1 224,82	5 035,31	4 904,32	2 934,42	-40,17	139,58	
I klas		326,98			-	-	
II klas	328,13				-	-	
III klas					-	-	
IV klas	133,39	3 346,14	3 962,93	298,07	-92,48	123,47	
spelta		553,11	285,60	1 787,82	525,99	-	
Rugiai	286,02	668,78	261,91	889,48	239,62	210,98	
I klas	141,50		-	380,68	-	169,02	
II klas		585,38	261,91	508,80	94,27	-	
Miežiai			-	-	-	-	
Avižos	2 334,38	2 060,27	1 688,67	1 961,22	16,14	-15,99	
Grikiiai	139,34	555,32	256,24	481,50	87,91	245,57	
Kvietrugiai	259,97		201,26		-	-	
Žirniai	275,14	689,93	231,91	196,68	-15,19	-28,52	
Pupos	503,35	1 442,35	283,36		-	-	
Lubinai		373,77	167,71		-	-	
Rapsai	115,54	69,99	-	-	-	-	

* lyginant 2023 m. sausio m. n. su 2022 m. gruodžio m. n.; ** lyginant 2023 m. sausio m. n. su 2022 m. sausio m. n. Šaltinis Ž DC (LŽ MPRIS)
- konfidencial s duomenys

Ekologiškų grūdų ir rapsų supirkimo kainos (iš augintojų ir kitų vidaus rinkos ūkio subjektų) Lietuvoje, EUR/t (be PVM)

	2022						2023		Pokytis, %			
	sausis		lapkritis		gruodis		sausis		m nesio***		met ****	
	be NP*	su NP**	be NP*	su NP**	be NP*	su NP**	be NP*	su NP**	be NP*	su NP**	be NP*	su NP**
Kviečiai	299,22	299,22	408,84	408,84	390,64	390,64	348,05	348,05	-10,90	-10,90	16,32	16,32
I klas			377,31	377,31					-	-	-	-
II klas	317,44	317,44							-	-	-	-
III klas									-	-	-	-
IV klas	316,80	316,80	401,31	401,31	400,39	400,39	371,73	371,73	-7,16	-7,16	17,34	17,34
spelta			281,93	281,93	219,19	219,19	277,09	277,09	26,42	26,42	-	-
Rugiai	249,33	249,33	266,56	266,56	306,58	306,58	272,45	272,44	-11,13	-11,13	9,27	9,27
I klas	248,70	248,70			-	-	271,61	271,61	-	-	9,21	9,21
II klas			274,10	274,10	306,58	306,58	272,97	272,97	-10,96	-10,96	-	-
Miežiai	299,50	299,50							-	-	-	-
Avižos	223,10	222,74	294,84	294,84	279,49	279,25	271,89	271,89	-2,72	-2,64	21,87	22,06
Grikiiai	1 106,82	1 106,82	754,50	752,77	750,90	750,37	728,80	728,80	-2,94	-2,87	-34,15	-34,15
Kvietrugiai	252,41	252,41			321,91	321,01			-	-	-	-
Žirniai	365,89	365,89	547,68	547,68	612,12	612,12	510,05	510,05	-16,67	-16,67	39,40	39,40
Pupos	425,77	425,77	615,63	615,63	624,37	624,37	615,23	615,23	-1,46	-1,46	44,50	44,50
Lubinai			602,30	602,30	606,38	606,38			-	-	-	-
Rapsai	814,59	514,59	808,54	808,54	-	-	-	-	-	-	-	-

* kaina be nuoskait (prieš valym ir džiovinim) ir priemok ; ** kaina su nuoskaitomis (po valymo ir džiovinimo) ir priemokomis;
*** lyginant 2023 m. sausio m. n. su 2022 m. gruodžio m. n.; **** lyginant 2023 m. sausio m. n. su 2022 m. sausio m. n. Šaltinis Ž DC (LŽ MPRIS)
- konfidencial s duomenys

Ekologiškų grūdų ir rapsų eksportas iš Lietuvos

	Kiekis, t			Pokytis, %		Kaina, EUR/t (be PVM)			Pokytis, %	
	2022		2023	Pokytis, %		2022		2023	Pokytis, %	
	sausis	gruodis	sausis	m nesio*	met **	sausis	gruodis	sausis	m nesio*	met **
Kviečiai	8 199,44	7 089,45	7 294,21	2,89	-11,04	317,00	437,47	440,04	0,59	38,81
I klas	226,99	695,12	590,69	-15,02	160,22	282,51	416,23	465,83	11,92	64,89
II klas	5 433,14	1 108,22	577,56	-47,88	-89,37	330,68	449,47	388,73	-13,51	17,55
III klas			523,26	-	-			444,08	-	-
IV klas	1 995,76		4 882,59	-	144,65	262,64		450,70	-	71,60
spelta	181,56	165,32		-	-	478,68	323,36		-	-
Rugiai	657,77	754,14	2 437,04	223,15	270,50	309,09	400,18	384,00	-4,04	24,24
Miežiai				-	-				-	-
Avižos	2 978,67	1 456,11	2 120,11	45,60	-28,82	274,95	372,73	390,92	4,88	42,18
Grikiiai		190,96	882,08	361,92	-		891,29	943,47	5,85	-
Kvietrugiai	259,97			-	-	314,29			-	-
Žirniai	843,14	6 548,09	1 352,34	-79,35	60,39	518,65	637,81	599,07	-6,07	15,51
Pupos	1 182,18	1 083,41	3 939,95	263,66	233,28	450,35	627,26	622,34	-0,79	38,19
Lubinai		168,80		-	-		695,69		-	-
Rapsai				-	-				-	-

* lyginant 2023 m. sausio m. n. su 2022 m. gruodžio m. n.; ** lyginant 2023 m. sausio m. n. su 2022 m. sausio m. n. Šaltinis Ž DC (LŽ MPRIS)
- konfidencial s duomenys



Maisto produktų mažmeninė rinka

Pieno produktų vidutinės mažmeninės kainos Lietuvos didžiųjų prekybos tinklų (DPT) parduotuvėse*
2022–2023 m. 10 sav. (2022 03 10–2023 03 10)

Produktas				Matavimo vnt.	Vidutinė svertinė kaina, EUR/mat. vnt.				Pokytis, %				
						2022		2023		savaitės ***	m nesio ***	met ****	
						10 sav.	6 sav.	9 sav.	10 sav.				
Geriamasis pienas	pasterizuotas, be pried (kvapij medžiag, Ca, vitamin ir pan.), 0,9–1 l pakuot je	2,5 % riebumo	tetrapake	1 l	be akcij	1,19	1,56	1,54	1,54	0,00	-1,28	29,41	
				akcinė	0,99	-	1,33	1,39	4,51	-	40,40		
			plastikiniame maišelyje	1 l	be akcij	1,08	1,32	1,32	1,32	0,00	0,00	22,22	
				1 l	be akcij	0,55	0,82	0,81	0,81	0,00	-1,22	47,27	
		3,5 % riebumo	tetrapake	1 l	be akcij	1,30	1,68	1,63	1,61	-1,23	-4,17	23,85	
				akcinė	1,20	1,40	-	-	-	-	-		
				1 l	be akcij	0,99	1,39	1,39	1,39	0,00	0,00	40,40	
			plastikiniame maišelyje	1 l	be akcij	1,19	1,59	1,55	1,55	0,00	-2,52	30,25	
				1 l	be akcij	0,89	0,99	0,99	0,99	0,00	0,00	11,24	
	Kefyras	2,5 % riebumo, 0,9–1 kg pakuot je	plastikiniame maišelyje		1 kg	be akcij	1,23	1,61	1,61	1,61	0,00	0,00	30,89
				1 kg	be akcij	0,67	0,93	0,93	0,93	0,00	0,00	38,81	
tetrapake				1 kg	be akcij	1,36	1,82	1,79	1,75	-2,23	-3,85	28,68	
					akcinė	1,22	1,51	1,20	1,22	1,67	-19,21	0,00	
				1 kg	be akcij	1,05	1,40	1,35	1,35	0,00	-3,57	28,57	
					akcinė	0,75	1,01	-	-	-	-	-	
Grietin	30 % riebumo	330–500 g polistireno indelyje		1 kg	be akcij	4,91	6,82	6,68	6,66	-0,30	-2,35	35,64	
					akcinė	4,23	6,25	5,29	5,24	-0,95	-16,16	23,88	
			1 kg	be akcij	3,73	4,54	4,53	4,43	-2,21	-2,42	18,77		
				1 kg	be akcij	3,56	5,02	4,86	4,86	0,00	-3,19	36,52	
	10–15 % riebumo		1 kg	be akcij	2,37	3,18	3,18	3,18	0,00	0,00	34,18		
				akcinė	2,89	4,16	-	4,50	-	8,17	55,71		
Varškės sris	be pried (džiovinant vaisi ir kt.)	22 % riebumo	supakuotas		1 kg	be akcij	7,48	14,98	14,92	14,92	0,00	-0,40	99,47
					1 kg	be akcij	6,33	8,03	7,98	7,87	-1,38	-1,99	24,33
		13–15 % riebumo			1 kg	be akcij	6,77	12,91	12,91	12,91	0,00	0,00	90,69
					1 kg	be akcij	5,15	6,99	7,02	7,02	0,00	0,43	36,31
					akcinė	-	-	6,49	6,49	0,00	-	-	
					1 kg	be akcij	3,11	4,03	4,03	4,02	-0,25	-0,25	29,26
Jogurtas	nat ralus	išskyrus geriamj dietin	200–380 g polistireno indelyje		1 kg	be akcij	1,58	2,17	2,10	2,10	0,00	-3,23	32,91
					1 kg	be akcij	3,69	4,71	4,64	4,61	-0,65	-2,12	24,93
	su priedais				akcinė	2,77	4,22	2,99	3,09	3,34	-26,78	11,55	
				1 kg	be akcij	2,59	3,03	2,97	2,97	0,00	-1,98	14,67	
	82 % riebumo	170–200 g pergamentiniame arba laminuotame popieriuje		1 kg	be akcij	12,27	15,30	15,08	15,22	0,93	-0,52	24,04	
					akcinė	7,39	9,03	8,96	9,31	3,91	3,10	25,98	
			1 kg	be akcij	8,41	10,84	10,10	9,97	-1,29	-8,03	18,55		
				akcinė	-	8,71	8,70	8,13	-6,55	-6,66	-		

lentelės tęsinys 30 psl.



Produktas				Matavimo vnt.	Vidutinė svertinė kaina, EUR/mat. vnt.				Pokytis, %			
						2022		2023		savaitės ***	mėnesio ****	metinis *****
						10 sav.	6 sav.	9 sav.	10 sav.			
Tepusis riebalų mišinys	ne daugiau kaip 15 % augalinis riebalas	170–200 g pergamentiniame arba laminuotame popieriuje		1 kg	be akcij	9,50	13,58	13,20	13,13	-0,53	-3,31	38,21
					akcinė	7,25	9,95	-	-	-	-	-
Saldintas sutirštintas pienas	8 % riebumo	380–400 g skardinje pakuotje		1 kg	be akcij	4,89	6,70	6,72	6,79	1,04	1,34	38,85
					akcinė	4,34	-	-	5,67	-	-	30,65
Varškė	be priedų	9 % riebumo	180–200 g laminuotame popieriuje arba plastikiniame maišelyje	1 kg	be akcij	3,18	4,65	4,57	4,49	-1,75	-3,44	41,19
					akcinė	-	-	3,89	3,96	1,80	-	-
					DPT privačių prekių ženklų	be akcij	5,64	7,26	7,24	7,24	0,00	-0,28
	liesa	DPT privačių prekių ženklų	be akcij	3,93	5,13	5,14	5,05	-1,75	-1,56	28,50		
			akcinė	5,12	6,45	6,20	6,09	-1,77	-5,58	18,95		
			akcinė	3,88	4,71	4,65	-	-	-	-		
Fermen- tinis sris	Gouda, nesupjaustytas riekelis	supakuotas	DPT privačių prekių ženklų	1 kg	be akcij	9,43	11,73	11,70	11,68	-0,17	-0,43	23,86
				akcinė	7,79	10,31	-	-	-	-	-	
	Kietasis, nesupjaustytas riekelis	supakuotas	DPT privačių prekių ženklų	1 kg	be akcij	7,19	9,87	9,87	9,87	0,00	0,00	37,27
				akcinė	14,68	19,23	19,18	19,20	0,10	-0,16	30,79	
	Tilsit, nesupjaustytas riekelis	supakuotas	DPT privačių prekių ženklų	1 kg	be akcij	10,76	15,54	-	16,00	-	2,96	48,70
				akcinė	9,38	12,53	12,10	12,08	-0,17	-3,59	28,78	
akcinė	7,77	9,26	9,19	9,06	-1,41	-2,16	16,60					
akcinė	-	-	8,06	8,99	11,54	-	-					

Mėsos produktų vidutinės mažmeninės kainos Lietuvos didžiųjų prekybos tinklų (DPT) parduotuvėse* 2022–2023 m. 10 sav. (2022 03 10–2023 03 10)

Produktas				Matavimo vnt.	Vidutinė svertinė kaina, EUR/mat. vnt.				Pokytis, %					
						2022		2023		savaitės ***	mėnesio ****	metinis *****		
						10 sav.	6 sav.	9 sav.	10 sav.					
Kiauliena	šviežia, atšaldyta	kumpis su kaulu	supakuota arba nesupakuota	1 kg	be akcij	3,48	4,02	4,06	4,08	0,49	1,49	17,24		
		kumpis be kaulo		1 kg	be akcij	3,51	4,64	4,68	4,72	0,85	1,72	34,47		
		sprandin be kaulo		1 kg	be akcij	5,69	6,17	6,15	6,17	0,33	0,00	8,44		
		nugarinis be kaulo		1 kg	akcinė	4,63	5,84	-	-	-	-	-		
		šoninis be kaulo		1 kg	be akcij	5,90	6,12	6,29	6,33	0,64	3,43	7,29		
		smulkinta		1 kg	akcinė	-	-	5,97	6,14	2,85	-	-		
Galvijiena		kumpis be kaulo		1 kg	be akcij	4,39	4,99	5,08	5,09	0,20	2,00	15,95		
		nugarinis be kaulo		1 kg	be akcij	2,96	4,04	3,99	4,19	5,01	3,71	41,55		
Dešra	kiaulienos ir (arba) jautienos, ir (arba) vištienos, aukštesnės rūšies	virtos dešrelės	supakuotos	DPT privačių prekių ženklų	1 kg	be akcij	7,25	9,38	9,34	9,55	2,25	1,81	31,72	
					akcinė	-	10,96	11,62	10,25	-11,79	-6,48	-		
		virtos dešros	supakuotos	DPT privačių prekių ženklų	1 kg	be akcij	6,73	8,38	8,38	8,36	-0,24	-0,24	24,22	
					akcinė	4,54	4,84	6,48	6,41	-1,08	32,44	41,19		
		šaltai rkyta	supakuota	DPT privačių prekių ženklų	1 kg	be akcij	3,40	4,70	4,76	4,73	-0,63	0,64	39,12	
					akcinė	5,85	7,82	7,82	7,89	0,90	0,90	34,87		
		karštai rkyta	supakuota	DPT privačių prekių ženklų	1 kg	be akcij	4,64	5,83	5,33	5,69	6,75	-2,40	22,63	
					akcinė	3,01	3,46	3,45	3,45	0,00	-0,29	14,62		
						1 kg	be akcij	-	-	2,25	3,00	33,33	-	-
						akcinė	13,65	18,41	18,58	18,34	-1,29	-0,38	34,36	
						1 kg	be akcij	6,69	14,97	13,32	13,50	1,35	-9,82	101,79
						akcinė	8,80	11,79	11,92	11,97	0,42	1,53	36,02	
				1 kg	be akcij	9,37	12,22	12,21	12,13	-0,66	-0,74	29,46		
				akcinė	7,72	6,42	-	6,26	-	-2,49	-18,91			
Mėsos konservai	troškinta kiauliena	230–325 g skardinje pakuotje		1 kg	be akcij	4,21	5,42	5,46	5,58	2,20	2,95	32,54		
				akcinė	6,49	9,63	9,76	10,20	4,51	5,92	57,16			
	troškinta jautiena			1 kg	be akcij	7,99	13,71	13,71	13,71	0,00	0,00	71,59		



**Grūdų produktų vidutinės mažmeninės kainos Lietuvos didžiųjų prekybos tinklų (DPT) parduotuvėse*
2022–2023 m. 10 sav. (2022 03 10–2023 03 10)**

Produktas				Matavim mo vnt.		Vidutin svertin kaina, EUR/mat. vnt.				Pokytis, %			
						2022	2023			savait s **	m nesio ***	met ****	
						10 sav.	6 sav.	9 sav.	10 sav.				
Kvietiniai miltai	ekstra r šies (405 B–F)	0,9–1 kg popierin je pakuot je		1 kg	be akcij	1,14	1,76	1,76	1,76	0,00	0,00	54,39	
			<i>DPT privačių prekės ženklų</i>	1 kg	akcinė	0,85	-	-	0,95	-	-	11,76	
		1,75–2,2 kg popierin je pakuot je		1 kg	be akcij	1,07	1,37	1,40	1,40	0,00	2,19	30,84	
			<i>DPT privačių prekės ženklų</i>	1 kg	akcinė	0,74	1,00	-	0,92	-	-8,00	24,32	
	aukš iausios r šies (550 B–F)	0,9–1 kg popierin je pakuot je		1 kg	be akcij	0,91	1,05	1,05	1,05	0,00	0,00	15,38	
			<i>DPT privačių prekės ženklų</i>	1 kg	akcinė	1,10	1,36	1,34	1,31	-2,24	-3,68	19,09	
		1,75–2,2 kg popierin je pakuot je		1 kg	be akcij	0,59	0,80	0,80	0,80	0,00	0,00	35,59	
			<i>DPT privačių prekės ženklų</i>	1 kg	akcinė	0,90	1,15	1,15	1,15	0,00	0,00	27,78	
				1 kg	be akcij	0,64	0,79	0,79	0,79	0,00	0,00	23,44	
			<i>DPT privačių prekės ženklų</i>	1 kg	akcinė	-	1,01	-	0,81	-	-19,80	-	
Duona	tamsi	be speciali pried (džiovint vaisi , riešut ir kt.)	popierin je arba plastikin je pakuot je	1 kg	be akcij	2,30	3,27	3,26	3,25	-0,31	-0,61	41,30	
	<i>DPT privačių prekės ženklų</i>			1 kg	akcinė	1,84	2,20	2,18	1,75	-19,72	-20,45	-4,89	
	šviesi			1 kg	be akcij	0,85	1,60	1,62	1,61	-0,62	0,63	89,41	
			<i>DPT privačių prekės ženklų</i>	1 kg	akcinė	1,77	2,46	2,46	2,43	-1,22	-1,22	37,29	
	batonas			1 kg	be akcij	0,96	1,56	1,57	1,57	0,00	0,64	63,54	
			<i>DPT privačių prekės ženklų</i>	1 kg	akcinė	2,02	2,94	2,95	2,98	1,02	1,36	47,52	
				1 kg	be akcij	0,92	1,27	1,29	1,30	0,78	2,36	41,30	
			<i>DPT privačių prekės ženklų</i>	1 kg	akcinė	1,59	2,70	2,75	2,05	-25,45	-24,07	28,93	
	Ryžiai		be speciali pried , plikyti	popierin je arba plastikin je pakuot je	1 kg	be akcij	2,42	2,92	2,93	2,93	0,00	0,34	21,07
					<i>DPT privačių prekės ženklų</i>	1 kg	akcinė	1,46	1,79	1,76	1,75	-0,57	-2,23
Makaronai	spage iai, plonieji, forminiai ir kt.	plastikin je pakuot je	1 kg	be akcij	1,97	2,46	2,42	2,38	-1,65	-3,25	20,81		
			<i>DPT privačių prekės ženklų</i>	1 kg	akcinė	-	0,99	1,31	1,55	18,32	56,57	-	
Griki kruopos	neskaldytos	popierin je arba plastikin je pakuot je	1 kg	be akcij	4,11	4,67	4,74	4,74	0,00	1,50	15,33		
			<i>DPT privačių prekės ženklų</i>	1 kg	akcinė	2,89	3,27	3,18	3,17	-0,31	-3,06	9,69	
	1 kg		be akcij	2,77	3,48	3,48	3,47	-0,29	-0,29	25,27			
<i>DPT privačių prekės ženklų</i>	1 kg		akcinė	-	2,69	2,61	2,53	-3,07	-5,95	-			
Man kruopos			1 kg	be akcij	1,41	1,74	1,74	1,74	0,00	0,00	23,40		
<i>DPT privačių prekės ženklų</i>	1 kg		be akcij	0,78	1,04	1,05	1,05	0,00	0,96	34,62			
Avižin s kruopos			1 kg	be akcij	1,18	1,35	1,34	1,34	0,00	-0,74	13,56		
			1 kg	be akcij	1,59	1,98	1,98	1,98	0,00	0,00	24,53		
Avižiniai dribsniai			<i>DPT privačių prekės ženklų</i>	1 kg	be akcij	1,05	1,32	1,37	1,33	-2,92	0,76	26,67	
Miežin s kruopos				1 kg	be akcij	0,86	1,52	1,62	1,62	0,00	6,58	88,37	
		<i>DPT privačių prekės ženklų</i>	1 kg	be akcij	0,62	0,86	0,86	0,86	0,00	0,00	38,71		
Perlin s kruopos			1 kg	be akcij	0,88	1,57	1,59	1,59	0,00	1,27	80,68		
		<i>DPT privačių prekės ženklų</i>	1 kg	be akcij	0,56	0,90	0,90	0,90	0,00	0,00	60,71		
Skaldyti žirniai			1 kg	be akcij	1,19	1,89	1,89	1,89	0,00	0,00	58,82		
		<i>DPT privačių prekės ženklų</i>	1 kg	be akcij	0,76	1,22	1,22	1,22	0,00	0,00	60,53		



Bulvių, daržovių ir vaisių vidutinės mažmeninės kainos Lietuvos didžiųjų prekybos tinklų parduotuvėse*
2022–2023 m. 10 sav. (2022 03 10–2023 03 10)

Produktas				Matavimo vnt.		Vidutin svertin kaina, EUR/mat. vnt.				Pokytis, %		
						2022		2023		savait s **	m nesio ***	met ****
						10 sav.	6 sav.	9 sav.	10 sav.			
Bulv s	lietuviškos	vis klasi , neplautos	supakuotos	1 kg	be akcij	0,62	0,75	0,74	0,74	0,00	-1,33	19,35
			nesupakuotos	1 kg	akcinė	-	0,60	0,69	0,29	-57,97	-51,67	-
Burok liai	nacionalin s kokyb s	lietuviški	supakuoti	1 kg	be akcij	0,82	1,07	1,07	1,07	0,00	0,00	30,49
			supakuoti arba nesupakuoti	1 kg	be akcij	0,46	0,65	0,62	0,62	0,00	-4,62	34,78
			akcinė	-	0,29	0,34	0,46	35,29	58,62	-		
Morkos	nacionalin s kokyb s	lietuviškos	supakuotos	1 kg	be akcij	1,06	1,16	1,15	1,17	1,74	0,86	10,38
			supakuotos	1 kg	be akcij	0,78	0,91	0,95	0,96	1,05	5,49	23,08
			nesupakuotos	1 kg	be akcij	0,41	0,68	0,71	0,78	9,86	14,71	90,24
			akcinė	0,29	-	0,46	-	-	-	-		
Baltag žiai kop stai	nacionalin s kokyb s	lietuviški	supakuoti	1 kg	be akcij	0,99	1,29	1,29	1,29	0,00	0,00	30,30
			nesupakuoti	1 kg	be akcij	0,67	0,84	0,85	0,82	-3,53	-2,38	22,39
			akcinė	-	0,59	0,47	0,45	-4,26	-23,73	-		
			importuoti, naujo derliaus	1 kg	be akcij	1,69	1,70	1,92	1,88	-2,08	10,59	11,24
Trumpavaisiai agurkai	nacionalin s kokyb s	lietuviški	supakuoti	1 kg	be akcij	1,90	2,03	2,00	2,00	0,00	-1,48	5,26
			akcinė	1,29	1,32	1,58	1,69	6,96	28,03	31,01		
Ilgavaisiai agurkai	importuoti	vis klasi	supakuoti	1 kg	be akcij	7,02	-	8,28	7,72	-6,76	-	9,97
			akcinė	5,59	-	-	5,99	-	-	7,16		
Pomidorai	importuoti	vis klasi	supakuoti	1 kg	be akcij	3,11	2,73	4,19	4,53	8,11	65,93	45,66
			akcinė	3,09	3,52	4,51	4,11	-8,87	16,76	33,01		
Paprikos	raudonosios	vis klasi	supakuoti	1 kg	be akcij	1,98	2,51	2,89	3,07	6,23	22,31	55,05
			akcinė	1,95	2,03	-	3,06	-	50,74	56,92		
Svog nai, geltonieji	nacionalin s kokyb s	lietuviški	supakuoti	1 kg	be akcij	2,88	3,67	5,36	5,76	7,46	56,95	100,00
			nesupakuoti	1 kg	be akcij	1,30	1,29	1,29	1,45	12,40	12,40	11,54
			akcinė	0,23	0,54	-	-	-	-	-		
esnakai	lietuviški	vis klasi	supakuoti	1 kg	be akcij	0,47	0,69	0,72	0,89	23,61	28,99	89,36
			nesupakuoti	1 kg	be akcij	9,00	11,73	11,73	11,73	0,00	0,00	30,33
Obuoliai	nacionalin s kokyb s	lietuviški	supakuoti arba nesupakuoti	1 kg	be akcij	3,97	3,13	3,12	3,13	0,32	0,00	-21,16
			akcinė	-	2,76	2,49	2,34	-6,02	-15,22	-		
			supakuoti	1 kg	be akcij	1,24	1,26	1,25	1,30	4,00	3,17	4,84
			akcinė	1,02	0,71	0,78	0,82	5,13	15,49	-19,61		
			supakuoti arba nesupakuoti	1 kg	be akcij	1,12	1,02	1,03	1,04	0,97	1,96	-7,14
			akcinė	-	0,79	0,73	0,97	32,88	22,78	-		
Bananai	Jonagold	vis klasi	supakuoti	1 kg	be akcij	0,93	0,84	0,82	0,89	8,54	5,95	-4,30
			nesupakuoti	1 kg	be akcij	0,58	0,48	0,50	0,49	-2,00	2,08	-15,52
			supakuoti	1 kg	be akcij	1,65	1,52	1,52	1,56	2,63	2,63	-5,45
			akcinė	1,54	1,49	1,45	1,30	-10,34	-12,75	-15,58		
Bananai	Golden	vis klasi	nesupakuoti	1 kg	be akcij	1,29	1,79	1,79	1,79	0,00	0,00	38,76
			akcinė	0,97	-	-	1,43	-	-	47,42		



Paukštienos produktų ir kiaušinių vidutinės mažmeninės kainos Lietuvos didžiųjų prekybos tinklų (DPT) parduotuvėse* 2022–2023 m. 10 sav. (2022 03 10–2023 03 10)

Produktas			Matavimo vnt.		Vidutin svertin kaina, EUR/mat. vnt.				Pokytis, %		
					2022	2023			savait s **	m nesio ***	met ****
					10 sav.	6 sav.	9 sav.	10 sav.			
Vištienos ketviriai	atvinti	supakuoti arba nesupakuoti	1 kg	be akcij	2,09	2,74	2,70	2,68	-0,74	-2,19	28,23
Viščiukas ar viščiukas broileris	atvintas, nesukapotas	supakuotas arba nesupakuotas	1 kg	be akcij	2,60	4,18	4,28	4,42	3,27	5,74	70,00
				akcinė	-	-	4,19	4,29	2,39	-	-
Vištienos krutinės	šviežios	supakuotos arba nesupakuotos	1 kg	be akcij	3,99	6,49	6,49	5,78	-10,94	-10,94	44,86
Kalakutienos krutinės			1 kg	be akcij	6,92	8,83	8,86	8,63	-2,60	-2,27	24,71
Vištienos konservai	70 proc.	skardinėje pakuotėje	1 kg	be akcij	5,89	8,99	9,43	9,36	-0,74	4,12	58,91
Narvuose laikom višt kiaušiniai	L kategorija	pakuoti popierines arba plastikines pakuotes	10 vnt.	be akcij	1,71	2,60	2,51	2,51	0,00	-3,46	46,78
			10 vnt.	be akcij	1,43	2,16	2,16	2,19	1,39	1,39	53,15
	M kategorija	10 vnt.	be akcij	1,08	1,86	1,86	1,86	0,00	0,00	72,22	
		10 vnt.	be akcij	1,16	1,88	1,89	1,89	0,00	0,53	62,93	

Žuvų produktų vidutinės mažmeninės kainos Lietuvos didžiųjų prekybos tinklų parduotuvėse* 2022–2023 m. 10 sav. (2022 03 10–2023 03 10)

Produktas			Matavimo vnt.		Vidutin svertin kaina, EUR/mat. vnt.				Pokytis, %		
					2022	2023			savait s **	m nesio ***	met ****
					10 sav.	6 sav.	9 sav.	10 sav.			
Jūrinės lydekos	užšaldytos, be galv	plastikiniame maišelyje	1 kg	be akcij	4,74	5,87	5,88	5,90	0,34	0,51	24,47
				akcinė	-	-	5,14	5,11	-0,58	-	-
Atlantinės lašišos	šviežios su galvomis, nuo 1 iki 3 kg	nesupakuotos	1 kg	be akcij	9,66	12,50	13,19	13,16	-0,23	5,28	36,23
Menkės fil	užšaldyta	plastikiniame maišelyje	1 kg	be akcij	6,10	8,35	8,34	8,34	0,00	-0,12	36,72
Karpiai	paskersti		1 kg	be akcij	6,27	7,97	7,97	7,64	-4,14	-4,14	21,85
				akcinė	4,74	5,97	5,42	5,77	6,46	-3,35	21,73
Vaivorykštiniai up taciai	paskersti		1 kg	be akcij	6,88	8,64	8,99	8,99	0,00	4,05	30,67
				akcinė	3,59	5,83	6,01	-	-	-	-
Saldytos silkės	neišdarintos, su galvomis	nesupakuoti	1 kg	be akcij	3,68	4,46	4,33	4,31	-0,46	-3,36	17,12
				akcinė	3,31	-	-	4,27	-	-	29,00
Silkės fil	natūrali, su oda, sūryme		1 kg	be akcij	5,19	5,62	5,63	5,91	4,97	5,16	13,87
				akcinė	-	4,00	4,23	-	-	-	-
Jūriniai ešeriai	karštai rkyti		1 kg	be akcij	7,39	8,73	8,09	8,03	-0,74	-8,02	8,66
				akcinė	5,82	-	-	6,39	-	-	9,79
Skumbrės	šalta rkytos	supakuotos arba nesupakuotos	1 kg	be akcij	6,12	6,34	6,34	6,34	0,00	0,00	3,59
Žuvų konservai aliejuje	šprotai	160–240 g skardinėje pakuotėje	1 kg	be akcij	5,96	8,37	8,30	8,31	0,12	-0,72	39,43
	skumbrės		1 kg	be akcij	5,92	8,56	8,56	8,56	0,00	0,00	44,59
Žuvų konservai pomidor padaže	šprotai		1 kg	be akcij	3,71	5,91	5,83	7,03	20,58	18,95	89,49
	skumbrės		1 kg	be akcij	5,61	8,59	8,68	9,30	7,14	8,27	65,78
				akcinė	-	-	5,40	5,40	0,00	-	-

**Kitų maisto produktų vidutinės mažmeninės kainos Lietuvos didžiųjų prekybos tinklų (DPT) parduotuvėse*
2022–2023 m. 10 sav. (2022 03 10–2023 03 10)**

Produktas			Matavim mo vnt.		Vidutin svertin kaina, EUR/mat. vnt.				Pokytis, %		
					2022	2023			savaits ***	mesio ***	met ****
					10 sav.	6 sav.	9 sav.	10 sav.			
Cukrus	popierin je arba plastikin je pakuot je		1 kg	be akcij	0,84	1,44	1,44	1,44	0,00	0,00	71,43
				akcinė	0,64	0,99	-	-	-	-	
	<i>DPT privačių prekės ženklų</i>		1 kg	be akcij	0,68	1,07	1,08	1,08	0,00	0,93	58,82
				akcinė	0,32	0,33	0,32	0,37	15,63	12,12	15,63
Geriamasis vanduo	negazuotas, be pried	1,5 l plastikiniame butelyje	1 l	be akcij	0,46	0,49	0,49	0,49	0,00	0,00	6,52
				akcinė	0,32	0,33	0,32	0,37	15,63	12,12	15,63
	<i>DPT privačių prekės ženklų</i>		1 l	be akcij	0,19	0,24	0,24	0,24	0,00	0,00	26,32
				akcinė	0,19	0,24	0,24	0,24	0,00	0,00	26,32
Maistinis aliejus	raps	0,9–1 l plastikiniame butelyje	1 l	be akcij	3,52	3,88	3,88	3,91	0,77	0,77	11,08
				akcinė	2,24	2,98	2,86	2,82	-1,40	-5,37	25,89
	saul gr ž	0,9–1 l plastikiniame butelyje	1 l	be akcij	3,32	4,54	4,40	4,40	0,00	-3,08	32,53
				akcinė	1,82	2,59	2,95	-	-	-	-
				be akcij	2,23	3,13	3,10	3,05	-1,61	-2,56	36,77
				akcinė	-	1,99	2,87	2,99	4,18	50,25	-
Medus	nat ralus	stikliniame indelyje	1 kg	be akcij	6,63	8,64	8,63	8,68	0,58	0,46	30,92
Druska	joduota	popierin je arba plastikin je	1 kg	be akcij	-	0,56	0,56	0,56	0,00	0,00	-
	be pried	pakuot je	1 kg	be akcij	-	0,69	0,73	0,73	0,00	5,80	-

* kainos registruojamos Vilniaus, Kauno, Klaip dos, Panev žio, Šiauli , Alytaus ir Marijampol s miest UAB „Lidl Lietuva“, UAB „Maxima LT“, UAB „Norfos mažmena“, UAB „IKI Lietuva“ ir UAB „Rimi Lietuva“ prekybos tinkl parduotuv se.

** lyginant 2023 m. 10 savait su 9 savait

*** lyginant 2023 m. 10 savait su 6 savait

**** lyginant 2023 m. 10 savait su 2022 m. 10 savait

Šaltinis Ž DC (LŽ MPRIS)

Šaltinių sutrumpinimai

AMA	– Agrarmarkt Austria, Austrija
AMI	– Agrarmarkt Informations, Vokietija
CDR	– Centrum Doradztwa Rolniczego w Brwinowie, Lenkija
EK	– Europos Komisija
EKI	– Eesti Konjunkturiinstituut, Estija
EUROSTAT	– Europos Sąjungos (ES) statistikos agentūra
ICIS	– Chemical Industry New & Chemical Market Intelligence, D. Britanija
IGC	– International Grains Council, D. Britanija
LDA	– Lietuvos daržovi augintojų asociacija
LIFFE	– London International Financial Future Exchange, D. Britanija
LVAEI	– Latvijas Valsts Agrarās Ekonomikas Instituts, Latvija
LŽ MPRRA	– Lietuvos žemės ūkio ir maisto produktų rinkos reguliavimo agentūra
LŽ MPRIS	– Lietuvos žemės ūkio ir maisto produktų rinkos informacinė sistema
MD	– Muitinės departamentas prie Lietuvos Respublikos finansų ministerijos
STD	– Statistikos departamentas prie Lietuvos Respublikos vyriausybės
USDA	– United States Department of Agriculture, JAV
VMVT	– Valstybinė maisto ir veterinarijos tarnyba
WAPA	– Pasaulinė obuolių ir kriaušių asociacija
ZSRIR	– Zintegrowany System Rolniczej Informacji Rynkowej, Lenkija
Ž IKV	– V Žemės ūkio informacijos ir kaimo verslo centras
Ž M	– Lietuvos Respublikos žemės ūkio ministerija

Kopijavimas ar publikavimas viso leidinio ar jo dalies be raštiško leidėjo sutikimo yra draudžiamas