



Agro RINKA

ISSN 2351-5856

DVISAVAITINIS OFICIALUSIS INFORMACINIS STATISTINIS LEIDINYS

2023 m. balandžio 24 d.

Nr. 7 (421)

TURINYS



Grūdų, rapsų ir pašarų rinka1-8

Kiaulienos, jautienos ir avienos rinka9-14

Paukštienos ir kiaušinių rinka15-18



Pieno ir pieno gaminių rinka19-24



Bulvių, daržovių ir vaisių rinka25-26



Degalų rinka27



Maisto produktų mažmeninė rinka28-36

Grūdų, rapsų ir pašarų rinka

Lietuvoje 2023 m. balandžio viduryje kviečių supirkimo kaina buvo gana stabili. Kviečiai Lietuvos grūdų supirkimo įmonėse šių metų 15 savaitę (04 10–16) buvo superkami vidutiniškai po 254,16 EUR/t – kaina buvo panaši kaip ir prieš savaitę (14 savaitę (04 03–09), bet 26,89 proc. mažesnė negu prieš metus (2022 m. 15 savaitę (04 11–17)).

Pašarinių miežių (II klasės) vidutinė supirkimo kaina minėtu laikotarpiu sumažėjo 1,94 proc. (iki 194,57 EUR/t) ir buvo 33,47 proc. mažesnė kaina negu prieš metus.

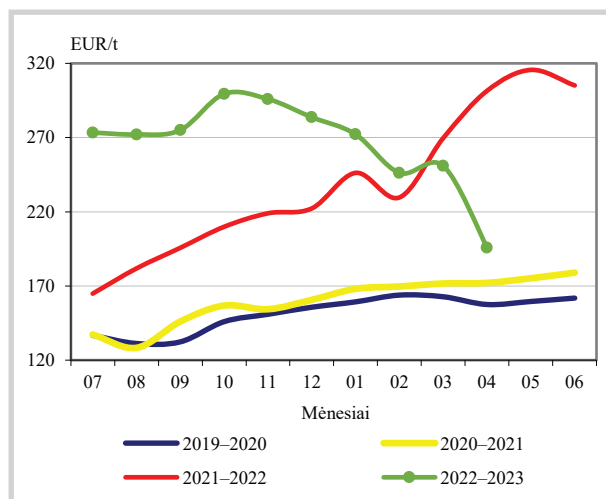
Analizuojamu laikotarpiu rapsai buvo superkami vidutiniškai po 435,72 EUR/t – atitinkamai 9,14 proc. ir 48,42 proc. mažesne kaina negu prieš savaitę ir metus.

Lietuva šių metų kovo mėnesį grūdų eksportavo daugiau kaip 50 proc. mažesnę kiekį negu 2022 m. kovo mėn. Lietuvos grūdų supirkimo įmonės 2023 m. kovo mėn. eksportavo 121,206 tūkst. t grūdų – 69,51 proc. mažesnę kiekį nei prieš mėnesį bei 54,37 proc. mažiau, palyginti su prieš metus eksportuotu kiekiu. Kviečius (63,559 tūkst. t) Lietuvos grūdų supirkimo įmonės

eksportavo į Latviją, Ispaniją, Kongą, Kamerūną, Haitį ir Togą (vidutinė kaina – 282,00 EUR/t). Miežiai (42,367 tūkst. t) buvo eksportuoti į Ispaniją (vidutinė kaina – 262,55 EUR/t), griekiai (237,44 t) – į Prancūziją ir Italiją (vidutinė kaina – 905,07 EUR/t), o kvietrugiai (7,681 tūkst. t) – į Latviją, Ispaniją ir

tesinys 5 psl.

Pašarinių miežių kainos Lietuvoje, EUR/t



Pastabos: 2023 m. balandžio mėn. kaina – 2 savaitės; pašariniai miežiai – II klasė (drėgnis – neribojama, grūdinės priemaišos – maks. 30 %).

Šaltinis ŽŪDC (LŽŪMPRIŠ)



**Grūdų ir rapsų supirkimo kainos (iš augintojų ir kitų vidaus rinkos ūkio subjektų)
Lietuvoje, EUR/t (be PVM)**

Grūdai	Data	2022				2023				Pokytis, %			
		15 sav. (04 11–17)		13 sav. (03 27–04 02)		14 sav. (04 03–09)		15 sav. (04 10–16)		savaitės***		metų****	
		be NP*	su NP**	be NP*	su NP**	be NP*	su NP**	be NP*	su NP**	be NP*	su NP**	be NP*	su NP**
Kviečiai		347,72	347,63	258,27	258,11	253,47	253,28	254,30	254,16	0,33	0,35	-26,87	-26,89
ekstra		345,02	345,00	277,32	277,32	263,70	263,70	252,80	252,80	-4,14	-4,14	-26,73	-26,73
I klasės		352,36	352,27	260,37	260,27	241,63	241,52	258,48	258,44	6,98	7,01	-26,64	-26,64
II klasės		358,44	358,40	259,05	258,87	267,45	267,25	263,00	262,85	-1,66	-1,65	-26,63	-26,66
III klasės		336,56	336,39	229,85	229,70	225,94	225,70	228,27	227,95	1,03	1,00	-32,18	-32,24
IV klasės		324,25	324,06	267,92	267,75	229,49	229,36	219,27	219,23	-4,46	-4,41	-32,38	-32,35
Rugiai		•	•	•	•	•	•	•	•	-	-	-	-
I klasės		-	-	•	•	•	•	•	•	-	-	-	-
II klasės		•	•	•	•	-	-	-	-	-	-	-	-
Miežiai		300,42	300,53	261,26	260,80	247,72	247,35	236,28	236,00	-4,62	-4,59	-21,35	-21,47
I klasės		•	•	186,98	183,42	222,69	222,51	•	•	-	-	-	-
II klasės		292,45	292,45	244,19	244,10	198,73	198,41	195,04	194,57	-1,86	-1,94	-33,31	-33,47
salykliniai		312,51	312,84	284,02	283,38	•	•	•	•	-	-	-	-
Avižos		-	-	164,65	164,65	•	•	•	•	-	-	-	-
Grikliai		•	•	•	•	•	•	•	•	-	-	-	-
Kvietrugiai		•	•	289,54	289,54	282,18	282,07	325,44	325,44	15,33	15,38	-	-
Kukurūzai		320,18	320,18	330,01	321,51	328,30	320,81	•	•	-	-	-	-
Žirniai		362,36	362,36	281,32	280,70	246,09	241,58	288,62	288,62	17,29	19,47	-20,35	-20,35
Pupos		331,87	331,87	266,69	266,69	254,97	254,97	•	•	-	-	-	-
Rapsai		844,77	844,77	507,18	506,94	480,02	479,56	436,16	435,72	-9,14	-9,14	-48,37	-48,42

* kaina be nuoskaitų (prieš valymą ir džiovinimą) ir priemokų

** kaina su nuoskaitomis (po valymo ir džiovinimo) ir priemokomis

*** lyginant 2023 m. 15 savaitę su 14 savaitę

**** lyginant 2023 m. 15 savaitę su 2022 m. 15 savaitę

• – konfidencialūs duomenys

Pastaba. Grūdų bei aliejinių augalų sėklų 13 ir 14 savaitių supirkimo kainos patikslintos 2023 04 20

Šaltinis ŽŪDC (LŽŪMPRIS)

Grūdų ir rapsų supirkimas Lietuvos įmonėse (iš augintojų), t

Grūdai	Data	2022		2023		Pokytis, %	
		kovas	sausis	vasaris	kovas	mėnesio*	metų**
Kviečiai		195 363,17	163 286,72	240 606,65	288 644,87	19,97	47,75
ekstra		27 418,70	5 726,89	7 293,77	9 719,39	33,26	-64,55
I klasė		74 768,42	39 967,30	44 008,32	51 258,81	16,48	-31,44
II klasė		47 667,82	79 470,80	143 879,11	139 765,23	-2,86	193,21
III klasė		14 799,82	18 450,56	22 563,49	55 978,18	148,09	278,24
IV klasė		30 606,03	19 671,17	22 861,96	31 923,26	39,63	4,30
Rugiai		266,19	629,40	245,83	412,95	67,98	55,13
I klasė		205,08	20,20	35,59	297,79	736,65	45,21
II klasė		61,11	609,20	210,24	115,16	-45,23	88,43
Miežiai		11 690,26	13 673,56	16 443,30	20 281,91	23,34	73,49
I klasė		2 735,17	1 326,09	1 914,71	2 438,02	27,33	-10,86
II klasė		2 997,54	2 806,58	4 575,12	5 387,85	17,76	79,74
salykliniai		5 957,54	9 540,89	9 953,47	12 456,04	25,14	109,08
Avižos		206,40	5 561,91	1 504,91	764,97	-49,17	270,62
Grikliai		245,44	555,74	218,21	190,37	-12,76	-22,44
Kvietrugiai		2 280,65	1 480,52	2 221,55	3 302,80	48,67	44,82
Kukurūzai		499,59	2 688,76	2 224,95	1 195,29	-46,28	139,25
Žirniai		371,85	1 250,68	2 412,02	1 514,39	-37,21	307,26
Pupos		2 307,53	4 151,85	1 523,32	9 559,28	527,53	314,27
Rapsai		10 628,14	21 543,67	26 676,82	39 426,64	47,79	270,96
Iš viso		223 859,21	214 822,84	294 078,74	365 317,46	24,22	63,19

* lyginant 2023 m. kovo mėn. su 2023 m. vasario mėn.

** lyginant 2023 m. kovo mėn. su 2022 m. kovo mėn.

Šaltinis ŽŪDC (LŽŪMPRIS)



**Grūdų ir rapsų vidutinės supirkimo kainos (iš augintojų ir kitų vidaus rinkos ūkio subjektų)
Lietuvoje, EUR/t (be PVM)**

Grūdai	Data	2022				2023				Pokytis, %			
		kovas		sausis		vasaris		kovas		mėnesio***		metų****	
		be NP*	su NP**	be NP*	su NP**	be NP*	su NP**	be NP*	su NP**	be NP*	su NP**	be NP*	su NP**
Kviečiai		304,66	304,35	297,03	296,91	287,41	287,34	269,46	269,32	-6,25	-6,27	-11,55	-11,51
ekstra		316,33	316,27	322,59	322,59	308,71	308,70	282,83	282,83	-8,38	-8,38	-10,59	-10,57
I klasė		310,37	310,23	301,94	301,85	293,45	293,35	269,67	269,64	-8,10	-8,08	-13,11	-13,08
II klasė		301,48	301,13	299,62	299,55	294,26	294,19	267,36	267,19	-9,14	-9,18	-11,32	-11,27
III klasė		320,61	319,21	274,48	274,22	266,53	266,33	246,96	246,77	-7,34	-7,35	-22,97	-22,69
IV klasė		292,18	291,85	287,80	287,54	268,09	268,00	283,81	283,68	5,86	5,85	-2,86	-2,80
Rugiai		228,92	228,80	206,66	205,09	197,47	194,46	176,55	175,70	-10,60	-9,65	-22,88	-23,21
I klasė		258,28	257,98	•	•	•	•	178,33	178,14	-	-	-30,95	-30,95
II klasė		225,86	225,75	206,16	204,52	200,87	197,90	•	•	-	-	-	-
Miežiai		279,35	279,61	296,92	297,82	269,59	269,70	258,74	258,40	-4,03	-4,19	-7,38	-7,59
I klasė		301,51	300,92	255,64	255,64	257,20	257,20	236,17	235,49	-8,18	-8,44	-21,67	-21,75
II klasė		270,08	269,68	272,30	272,10	246,17	246,14	250,94	250,86	1,94	1,92	-7,09	-6,98
salykliniai		281,87	282,71	314,60	316,25	305,64	305,96	279,38	278,45	-8,59	-8,99	-0,88	-1,51
Avižos		206,80	206,80	265,65	265,65	245,07	245,07	217,92	217,81	-11,08	-11,12	5,38	5,32
Grikliai		818,51	818,27	620,84	608,49	617,98	617,40	520,08	519,90	-15,84	-15,79	-36,46	-36,46
Kvietrugiai		266,49	266,40	256,05	255,90	294,59	294,46	273,44	273,40	-7,18	-7,15	2,61	2,63
Kukurūzai		296,81	296,81	294,82	293,42	307,94	305,48	305,21	300,30	-0,89	-1,70	2,83	1,17
Žirniai		366,35	365,30	307,88	302,86	316,33	312,82	284,35	282,65	-10,11	-9,65	-22,38	-22,63
Pupos		318,89	318,02	326,25	325,99	288,63	288,29	297,45	296,21	3,05	2,75	-6,72	-6,86
Rapsai		749,81	749,20	602,40	602,32	592,05	591,90	526,98	526,89	-10,99	-10,98	-29,72	-29,67

* kaina be nuoskaitų (prieš valymą ir džiovimą) ir priemokų

Šaltinis ŽŪDC (LŽŪMPRIS)

** kaina su nuoskaitomis (po valymo ir džiovimo) ir priemokomis

*** lyginant 2023 m. kovo mėn. su 2023 m. vasario mėn.

**** lyginant 2023 m. kovo mėn. su 2022 m. kovo mėn.

• – konfidencialūs duomenys

Grūdų ir aliejinių augalų sėklų perdirbimas Lietuvoje, t

Grūdai	Data	2022		2023		Pokytis, %	
		kovas	sausis	vasaris	kovas	mėnesio*	metų**
Kviečiai		72 564,19	73 399,82	59 905,61	65 738,24	9,74	-9,41
ekstra		8 645,45	443,76	954,79	1 095,74	14,76	-87,33
I klasė		28 187,02	9 166,16	6 164,26	6 762,00	9,70	-76,01
II klasė		17 266,14	48 982,21	37 495,13	38 194,69	1,87	121,21
III klasė		1 891,28	1 418,08	3 304,75	4 227,67	27,93	123,54
IV klasė		16 510,93	13 315,34	11 908,20	15 367,51	29,05	-6,93
spelta		63,37	74,28	78,48	90,63	15,49	43,01
Rugiai		2 156,53	1 400,47	1 616,35	1 992,40	23,27	-7,61
I klasė		719,06	1 392,85	1 604,23	1 992,40	24,20	177,08
II klasė		1 437,47	7,63	12,12	0,00	-100,00	-100,00
Miežiai		19 672,33	21 217,31	18 730,48	21 867,86	16,75	11,16
I klasė		41,43	23,88	16,81	28,36	68,67	-31,56
II klasė		6 944,49	8 380,52	7 693,58	9 308,32	20,99	34,04
salykliniai		12 686,41	12 812,91	11 020,08	12 531,18	13,71	-1,22
Avižos		4 100,52	3 426,70	1 696,19	2 751,65	62,23	-32,90
Grikliai		3 290,63	1 662,11	748,42	1 998,09	166,97	-39,28
Kvietrugiai		8 343,27	4 237,70	2 140,15	4 329,90	102,32	-48,10
Kukurūzai		8 824,47	8 256,22	8 804,37	8 291,31	-5,83	-6,04
Žirniai		245,04	290,94	406,60	360,18	-11,42	46,99
Pupos		130,33	14,60	45,90	179,76	291,61	37,93
Rapsai		24 439,70	25 724,44	22 263,38	24 558,11	10,31	0,48
Linų sėmenys		11,06	9,67	6,74	10,26	52,22	-7,24
Iš viso		143 788,64	139 678,62	116 387,35	132 291,28	13,66	-8,00

* lyginant 2023 m. kovo mėn. su 2023 m. vasario mėn.

Šaltinis ŽŪDC (LŽŪMPRIS)

** lyginant 2023 m. kovo mėn. su 2022 m. kovo mėn.



Grūdų ir aliejinių augalų sėklų atsargos* Lietuvoje, t

Grūdai	Data	2023			Pokytis, %	
	2022 kovas	sausis	vasaris	2023 kovas	mėnesio**	metų***
Kviečiai	1 329 051,44	1 596 005,44	1 504 813,12	1 635 326,42	8,67	23,04
ekstra	112 665,62	66 862,41	67 558,43	76 089,27	12,63	-32,46
I klasė	220 233,10	101 392,37	102 623,26	146 932,56	43,18	-33,28
II klasė	573 682,39	804 156,01	769 963,59	831 092,29	7,94	44,87
III klasė	167 553,17	254 368,93	217 322,27	245 042,67	12,76	46,25
IV klasė	252 518,48	366 943,82	345 142,16	334 073,73	-3,21	32,30
spelta	2 398,68	2 281,90	2 203,42	2 095,90	-4,88	-12,62
Rugiai	35 247,02	38 919,38	37 311,41	35 731,73	-4,23	1,38
I klasė	11 790,74	21 489,10	19 868,37	18 173,76	-8,53	54,14
II klasė	23 456,28	17 430,28	17 443,04	17 557,98	0,66	-25,15
Miežiai	84 418,77	230 604,26	210 030,99	169 085,06	-19,50	100,29
I klasė	6 805,00	29 711,64	27 152,04	20 924,95	-22,93	207,49
II klasė	27 279,67	142 698,33	125 951,12	93 824,96	-25,51	243,94
salykliniai	50 334,11	58 194,29	56 927,82	54 335,15	-4,55	7,95
Avižos	20 607,92	36 958,18	36 422,95	34 368,53	-5,64	66,77
Grikliai	10 494,11	9 589,42	11 429,11	10 923,74	-4,42	4,09
Kvietrugiai	84 381,65	106 766,95	105 295,17	96 104,08	-8,73	13,89
Kukurūzai	34 959,98	71 426,94	70 647,61	63 154,72	-10,61	80,65
Žirniai	14 462,38	32 424,07	26 504,19	24 490,36	-7,60	69,34
Pupos	8 362,35	29 703,75	28 125,49	41 869,90	48,87	400,70
Rapsai	114 609,30	137 499,81	135 343,62	136 540,37	0,88	19,14
Linų sėmenys	223,30	231,16	225,09	225,01	-0,04	0,76
Iš viso	1 736 853,85	2 290 206,82	2 166 208,51	2 247 884,17	3,77	29,42

* atsargos atitinkamo mėnesio pabaigoje

** lyginant 2023 m. kovo mėn. su 2023 m. vasario mėn.

*** lyginant 2023 m. kovo mėn. su 2022 m. kovo mėn.

Šaltinis ŽŪDC (LŽŪMPRIŠ)

Grūdų produktų pardavimo kainos* (gamintojų) Lietuvoje, EUR/t

Produktai	Data	2023			Pokytis, %	
	2022 kovas	sausis	vasaris	2023 kovas	mėnesio**	metų***
Kvietiniai miltai:						
aukščiausios rūšies	445,75	511,38	534,86	517,79	-3,19	16,16
pirmos rūšies	351,88	476,43	471,98	471,07	-0,19	33,87
Ruginiai miltai:						
šveistiniai	347,00	●	●	●	-	-
Sėlenos:						
kviečių	174,83	199,21	193,04	184,70	-4,32	5,64
rugių	151,89	●	169,28	154,87	-8,51	1,96
Kruopos:						
manų	●	792,28	753,81	839,52	11,37	-
perlinės	●	●	●	679,59	-	-
grikių	1 550,52	1 722,15	1 750,80	1 642,37	-6,19	5,92
žirnių	803,72	●	●	●	-	-
Dribsniai:						
avižų	663,09	850,23	862,29	802,57	-6,93	21,04
grikių	●	1 769,82	●	●	-	-

* vidutinės svertinės kainos

** lyginant 2023 m. kovo mėn. su 2023 m. vasario mėn.

*** lyginant 2023 m. kovo mėn. su 2022 m. kovo mėn.

● – konfidencialūs duomenys

Šaltinis ŽŪDC (LŽŪMPRIŠ)

Duonos gaminių pardavimo kainos (*gamintojų*) Lietuvoje, EUR/t (be PVM)

	2022	2023			Pokytis, %	
	kovas	sausis	vasaris	kovas	mėnesio*	metų**
Ruginė duona:	1 089,00	1 454,40	1 454,59	1 458,79	0,29	33,96
<i>tamsi</i>	<i>1 089,79</i>	<i>1 468,73</i>	<i>1 465,87</i>	<i>1 475,63</i>	<i>0,67</i>	<i>35,41</i>
be priedų	1 003,83	1 360,31	1 333,90	1 348,35	1,08	34,32
su priedais	1 373,01	1 926,15	2 036,24	1 989,06	-2,32	44,87
<i>šviesi</i>	<i>1 087,28</i>	<i>1 423,71</i>	<i>1 430,20</i>	<i>1 422,04</i>	<i>-0,57</i>	<i>30,79</i>
be priedų	1 040,20	1 363,93	1 359,01	1 347,93	-0,82	29,58
su priedais	1 248,21	1 650,85	1 676,59	1 665,98	-0,63	33,47
Kvietinė duona:	1 198,49	1 570,06	1 559,52	1 582,98	1,50	32,08
<i>batonas</i>	<i>987,37</i>	<i>1 304,82</i>	<i>1 299,56</i>	<i>1 332,15</i>	<i>2,51</i>	<i>34,92</i>
be priedų	985,23	1 302,77	1 296,17	1 328,45	2,49	34,84
su priedais	1 154,12	1 526,09	1 609,40	1 620,25	0,67	40,39
<i>sumuštinų duona</i>	<i>1 239,80</i>	<i>1 672,04</i>	<i>1 662,76</i>	<i>1 657,97</i>	<i>-0,29</i>	<i>33,73</i>
be priedų	1 172,14	1 564,15	1 541,88	1 546,67	0,31	31,95
su priedais	1 352,04	1 879,36	1 907,08	1 891,54	-0,81	39,90
<i>kita</i>	<i>1 757,99</i>	<i>2 158,74</i>	<i>2 170,68</i>	<i>2 151,37</i>	<i>-0,89</i>	<i>22,38</i>
be priedų	1 608,02	1 908,83	1 957,27	1 925,72	-1,61	19,76
su priedais	2 014,76	2 713,36	2 615,57	2 616,01	0,02	29,84

* lyginant 2023 m. kovo mėn. su 2023 m. vasario mėn.

Šaltinis ŽŪDC (LŽŪMPRIŠ)

** lyginant 2023 m. kovo mėn. su 2022 m. kovo mėn.

Kongą (vidutinė kaina – 250,43 EUR/t).

Rapsų 2023 m. kovo mėn. eksportuota 25,637 tūkst. t – 3,5 karto daugiau negu vasario mėnesį bei 63,87 proc. daugiau, palyginti su 2022 m. analogišku laikotarpiu. Jie išvežti į Latviją, Belgiją, Suomiją, Angliją ir Švediją (vidutinė kaina – 491,10 EUR/t).

ES šalyse 2023 m. prognozuojamas didesnis grūdų ir rapsų derlius nei 2022 m. Europos Sąjungos grūdų prekybos asociacijos (toliau – Cocal) 2023 m. kovo mėn. duomenimis, ES šalyse 2023 m. prognozuojamas 280,06 mln. t grūdų derlius, tai būtų 2,46 mln. t mažiau nei buvo prognozuota 2022 m. gruodžio mėn., bet 13,63 mln. t daugiau, palyginti su 2022 m. Pagrindinė visų grūdų

derliaus padidėjimo, palyginti su praėjusiais metais, priežastis – laukiamas didesnis kukurūzų derlius.

Cocal naujausios prognozės duomenimis, ES šalyse 2023 m. minkštųjų kviečių derlius turėtų sudaryti 129,47 mln. t, tai 0,57 mln. t daugiau nei buvo prognozuota 2022 m. gruodžio mėn. bei 2,67 mln. t daugiau nei buvo 2022 m. Minkštųjų kviečių derliaus prognozė padidinta Ispanijoje, Italijoje, Vengrijoje ir Balkanų šalyse.

Cocal kovo mėn. sumažino 2023 m. miežių derliaus prognozę ES šalyse iki 52,47 mln. t, tai būtų 0,77 mln. t mažiau nei buvo prognozuota 2022 m. gruodžio mėn., bet 1,03 mln. t daugiau, palyginti su 2022 m.

2023 m. kukurūzų derliaus prognozė ES
tęsinys 7 psl.

Pasaulinės grūdų eksporto kainos, EUR/t

Grūdai	Valstybė	2022	2023			Pokytis, %	
		kovas	sausis	vasaris	kovas	mėnesio*	metų**
Kviečiai	JAV HRW 2 kat.	411,53	362,03	349,10	367,02	5,13	-10,82
	JAV SRW 2 kat.	381,81	304,92	286,82	279,28	-2,63	-26,85
	Argentina	356,60	346,37	331,17	323,62	-2,28	-9,25
	ES, Prancūzija, FCW 1	371,01	301,23	282,11	275,50	-2,34	-25,74
	ES, Vokietija, B klasė	392,62	304,92	288,71	275,50	-4,58	-29,83
	Ukraina, pašariniai	-	248,72	254,75	235,88	-7,41	-
	Kanada, CWRS 13,5 % baltymų	389,92	347,29	331,17	333,06	0,57	-14,58
Kukurūzai	JAV 3 YC	310,67	280,97	287,77	279,28	-2,95	-10,10
	Argentina	276,45	293,86	300,98	282,11	-6,27	2,05
Miežiai	ES, Prancūzija, pašariniai	371,01	280,04	286,82	278,33	-2,96	-24,98
	Australija, pašariniai	307,07	269,91	276,45	264,18	-4,44	-13,97
	Australija, salykliniai	323,28	343,61	351,93	329,28	-6,44	1,86

HRW – Hard Red Winter, SRW – Soft Red Winter, CWRS – Canada Western Red Spring, YC – Yellow Corn

Šaltinis AMA

* lyginant 2023 m. kovo mėn. su vasario mėn.,

** lyginant 2023 m. kovo mėn. su 2022 m. kovo mėn.

Grūdų ir rapsų vidutinės kainos (*augintojų*) ES šalyse, EUR/t

Valstybė	Data	2023				Pokytis, %	
	2022 14 sav. (04 04–10)	11 sav. (03 13–19)	12 sav. (03 20–26)	13 sav. (03 27–04 02)	14 sav. (04 03–09)	savaitės*	metų**
Maistiniai kviečiai							
Bulgarija	324,25	255,29	241,59	237,02	233,27	-1,58	-28,06
Čekija	354,21	279,29	272,81	265,56	256,05	-3,58	-27,71
Vokietija	405,67	266,25	248,50	253,90	255,00	0,43	-37,14
Estija	347,59	252,75	243,60	251,50	247,98	-1,40	-28,66
Graikija	390,00	330,00	330,00	330,00	320,00	-3,03	-17,95
Ispanija	372,62	298,49	282,10	286,03	284,76	-0,44	-23,58
Prancūzija	376,70	-	263,54	270,57	-	-	-
Kroatija	371,50	260,00	270,00	255,00	210,00	-17,65	-43,47
Italija	391,83	282,66	271,76	264,16	261,56	-0,98	-33,25
Latvija	333,68	242,29	225,44	235,47	265,03	12,55	-20,57
Lietuva	338,19	256,60	241,33	248,94	240,51	-3,39	-28,88
Vengrija	317,88	223,66	241,71	229,44	240,12	4,65	-24,46
Austrija	385,00	250,00	250,00	-	-	-	-
Lenkija	355,52	260,19	251,48	259,34	-	-	-
Portugalija	-	299,50	283,00	294,00	294,00	0,00	-
Rumunija	335,01	256,02	253,38	263,16	233,53	-11,26	-30,29
Slovėnija	361,01	314,36	344,70	325,05	324,45	-0,18	-10,13
Slovakija	314,02	272,67	273,23	262,06	267,50	2,08	-14,81
Suomija	395,00	252,00	222,00	237,00	238,00	0,42	-39,75
Švedija	377,33	264,75	261,76	260,10	254,91	-2,00	-32,44
Pašariniai kviečiai							
Belgija	408,00	236,70	222,50	228,20	218,20	-4,38	-46,52
Bulgarija	314,88	245,85	227,53	225,40	225,40	0,00	-28,42
Vokietija	396,00	254,50	231,25	245,83	244,33	-0,61	-38,30
Estija	351,45	237,76	234,99	255,19	235,83	-7,59	-32,90
Graikija	361,50	310,00	310,00	310,00	310,00	0,00	-14,25
Airija	418,33	284,00	279,00	276,67	271,00	-2,05	-35,22
Latvija	308,44	204,31	219,59	221,81	213,85	-3,59	-30,67
Lietuva	326,69	235,64	228,05	222,87	216,34	-2,93	-33,78
Vengrija	323,19	223,62	221,57	230,81	233,36	1,10	-27,79
Olandija	395,50	274,50	265,00	269,00	261,00	-2,97	-34,01
Lenkija	349,26	202,59	193,94	192,37	-	-	-
Portugalija	410,00	290,00	292,00	292,00	270,00	-7,53	-34,15
Rumunija	307,02	234,27	240,83	225,45	230,80	2,37	-24,83
Pašariniai miežiai							
Belgija	408,00	230,60	216,30	221,80	208,30	-6,09	-48,95
Bulgarija	-	294,00	288,88	288,88	288,88	0,00	-
Vokietija	378,33	234,00	220,17	223,17	228,00	2,17	-39,74
Estija	237,95	221,74	218,48	234,80	215,76	-8,11	-9,33
Graikija	340,00	320,00	330,00	312,50	305,00	-2,40	-10,29
Ispanija	357,97	275,59	255,85	264,51	264,41	-0,04	-26,14
Prancūzija	372,37	-	262,44	270,75	-	-	-
Kroatija	-	-	-	280,00	-	-	-
Airija	415,00	264,33	260,67	257,67	250,00	-2,98	-39,76
Italija	365,75	261,67	254,00	252,67	249,33	-1,32	-31,83
Latvija	304,41	221,79	205,78	182,14	-	-	-
Lietuva	327,39	213,85	197,17	204,04	191,41	-6,19	-41,53
Vengrija	245,86	196,94	193,54	186,29	175,74	-5,66	-28,52
Olandija	385,00	254,00	250,00	253,00	239,00	-5,53	-37,92
Austrija	-	-	-	195,00	195,00	0,00	-
Lenkija	298,78	221,44	219,51	211,92	-	-	-
Portugalija	395,00	267,00	267,00	267,00	260,00	-2,62	-34,18
Rumunija	265,52	220,24	252,21	250,12	239,20	-4,37	-9,91
Suomija	332,50	203,00	182,50	185,50	181,50	-2,16	-45,41

lentelės tęsinys 7 psl.



6 psl. lentelės tęsinys

Valstybė	Data	2023				Pokytis, %	
		2022 14 sav. (04 04–10)	11 sav. (03 13–19)	12 sav. (03 20–26)	13 sav. (03 27–04 02)	14 sav. (04 03–09)	savaitės*
Maistiniai rugiai							
Čekija		274,36	-	322,96	-	-	-
Vokietija		380,00	260,00	265,50	255,25	251,75	-1,37
Latvija		-	-	199,60	-	-	-
Austrija		-	-	-	-	265,00	-
Lenkija		282,82	199,29	188,40	188,42	-	-
Rapsai							
Vokietija		931,41	463,68	437,04	433,00	447,06	3,25
Estija		795,54	504,74	473,09	482,97	487,20	0,88
Latvija		715,90	454,81	436,53	454,81	464,65	2,16
Lietuva		850,62	495,91	451,43	469,35	447,34	-4,69
Lenkija		863,34	532,51	496,35	508,22	497,53	-2,10

* lyginant 2023 m. 14 savaitę su 13 savaitę

Šaltiniai ŽŪDC (LŽŪMPRIS), EK, AMI, ZSRIR, LVAEI, EKI

** lyginant 2023 m. 14 savaitę su 2022 m. 14 savaitę

Pastaba. Lietuvos maistinių ir pašarinių kviečių, pašarinių miežių, maistinių rugių ir rapsų 11, 12 ir 13 savaičių kainos patikslintos 2023 04 17

šalyse sumažinta 2,44 mln. t (iki 62,10 mln. t), bet palyginti su 2022 m., ji turėtų būti didesnė 9,79 mln. t. Prognozuojama, kad Vengrijoje, Rumunijoje, Bulgarijoje ir Italijoje derlius bus daug didesnis po to, kai 2022 m. derlius nukentėjo nuo didelės sausros ir karščio. Tačiau nesitikima, kad Prancūzijos kukurūzų derlius iš esmės atsigaus, nes prognozuojama, kad dėl didelių sąnaudų kukurūzų pasėlių plotai gali sumažėti. Kukurūzų pasėlių plotus gali pakeisti saulėgražos.

Coceral kovo mėn. duomenimis, 2023 m. rugių

derliaus prognozė ES šalyse padidinta nuo 7,82 iki 7,85 mln. t ir tai būtų 113 tūkst. t daugiau, palyginti su 2022 m. Avižų derliaus prognozė analizuojamu laikotarpiu sumažinta nuo 7,95 mln. t iki 7,89 mln. t ir tai būtų 150 tūkst. t daugiau nei 2022 m.

2023 m. rapsų derliaus prognozė ES šalyse pagal šių metų kovo mėn. duomenis padidinta 0,88 mln. t (iki 19,86 mln. t), tai būtų 111 tūkst. t daugiau, palyginti su 2022 m. Prognozuojami didesni rapsų pasėliai plotai, kurie turėtų padidinti rapsų derlių.

Šaltiniai ŽŪDC (LŽŪMPRIS), Coceral

Ateities sandorių kviečių, kukurūzų ir rapsų kainos tarptautinėse biržose 2023 03 20–04 16, EUR/t*

Grūdinė kultūra, birža	Pristatymo mėnuo	12 sav. (03 20–26)	13 sav. (03 27–04 02)	14 sav. (04 03–09)	15 sav. (04 10–16)	Savaitės** kainos pokytis, %
Maistiniai kviečiai						
MATIF	gegužė 2023	245,00	261,75	251,25	247,25	-1,59
	rugsėjis 2023	246,75	262,00	251,75	246,75	-1,99
	gruodis 2023	249,75	264,25	254,75	249,50	-2,06
	kovas 2024	252,25	266,25	257,50	252,50	-1,94
	gegužė 2024	253,00	266,75	256,75	253,75	-1,17
Pašariniai kviečiai						
LIFFE	gegužė 2023	219,38	231,39	222,87	218,04	-2,17
	liepa 2023	226,72	231,67	225,44	219,46	-2,65
	lapkritis 2023	233,95	247,27	242,30	235,98	-2,61
	sausis 2024	236,77	250,44	242,53	239,05	-1,44
	kovas 2024	239,60	253,62	249,16	242,06	-2,85
	gegužė 2024	242,14	256,51	252,01	244,73	-2,89
Kukurūzai						
MATIF	birželis 2023	242,75	259,00	248,00	239,75	-3,33
	rugpjūtis 2023	244,75	258,25	248,50	240,75	-3,12
	lapkritis 2023	241,75	252,50	244,00	236,25	-3,18
	kovas 2024	243,75	254,50	244,00	237,50	-2,66
	birželis 2024	244,00	257,75	245,00	240,00	-2,04
Rapsai						
MATIF	gegužė 2023	436,25	466,75	462,00	443,00	-4,11
	rugpjūtis 2023	439,25	462,00	461,75	445,00	-3,63
	lapkritis 2022	443,25	465,75	466,25	451,00	-3,27
	vasaris 2024	447,00	471,00	470,00	455,00	-3,19
	gegužė 2024	446,50	470,00	462,00	456,25	-1,24

LIFFE – London International Financial Future Exchange (Didžioji Britanija); MATIF – The International French Futures and Options Exchange (Prancūzija)

* kainos (EUR) pateiktos pagal atitinkamos datos ECB valiutų kursą

** lyginant 2023 m. 15 savaitę su 14 savaitę

Pastaba. Kainos nurodomos FOB sąlygomis

Šaltinis Tarptautinės biržos



**Kombinuotųjų pašarų ir premiksų gamyba
Lietuvoje 2022–2023 m., t**

Pašarai / PGPK kodas	2022		2023		Pokytis, %	
	vasaris	kovas	vasaris	kovas	mėnesio*	metų**
Ūkinių gyvūnų pašarų premiksai / 10.91.10.10.00	475,60	679,08	615,12	1 069,84	73,9	57,5
Mišiniai (išskyrus premiksus) ūkiniams gyvūnams – kiaulėms – šerti / 10.91.10.33.00	17 468,60	18 732,62	15 764,17	17 964,93	14,0	-4,1
Mišiniai (išskyrus premiksus) ūkiniams gyvūnams – galvijams – šerti / 10.91.10.35.00	27 949,26	31 144,42	27 383,33	30 582,01	11,7	-1,8
Mišiniai (išskyrus premiksus) naminiams paukščiams lesinti / 10.91.10.37.00	21 851,01	26 161,48	23 439,77	28 014,87	19,5	7,1
Kiti, niekur kitur nepriskirti mišiniai (išskyrus premiksus) ūkiniams gyvūnams šerti / 10.91.10.39.00	5 435,77	2 658,51	2 201,33	2 467,75	12,1	-7,2
Šunų ėdalas, skirtas mažmeninei prekybai / 10.92.10.30.10	1 479,60	2 197,78	2 021,52	2 646,09	30,9	20,4
Kačių ėdalas, skirtas mažmeninei prekybai / 10.92.10.30.20	9 599,02	10 577,33	9 750,10	10 207,18	4,7	-3,5
Mišiniai gyvūnų augintinių ėdalui (išskyrus kačių arba šunų ėdalą, skirtą mažmeninei prekybai) / 10.92.10.60.00	14,00	34,02	9,00	7,00	-22,2	-79,4
Iš viso	84 272,86	92 185,24	81 184,34	92 959,67	14,5	0,8

* lyginant 2023 m. kovo mėn. su 2023 m. vasario mėn.

Šaltinis ŽŪDC (LŽŪMPRIS)

** lyginant 2023 m. kovo mėn. su 2022 m. kovo mėn.

**Kombinuotųjų pašarų ir premiksų gamyba ir pardavimas Lietuvoje
2022–2023 m., t**

Produktas / PGPK	Pagaminta, t			Parduota, t					
				iš viso			vidaus rinkoje		
	2022	2023	pokytis*	2022	2023	pokytis*	2022	2023	pokytis*
	I – III mėn.	I – III mėn.	%	I – III mėn.	I – III mėn.	%	I – III mėn.	I – III mėn.	%
Ūkinių gyvūnų pašarų premiksai / 10.91.10.10.00	1 900,39	2 375,73	25,0	1 585,22	2 233,68	40,9	980,69	1 302,74	32,8
Mišiniai (išskyrus premiksus) ūkiniams gyvūnams – kiaulėms – šerti / 10.91.10.33.00	55 077,08	51 599,34	-6,3	13 454,13	8 938,98	-33,6	13 289,57	8 830,96	-33,5
Mišiniai (išskyrus premiksus) ūkiniams gyvūnams – galvijams – šerti / 10.91.10.35.00	88 916,94	89 653,59	0,8	61 649,24	48 597,22	-21,2	29 707,13	33 019,49	11,2
Mišiniai (išskyrus premiksus) naminiams paukščiams lesinti / 10.91.10.37.00	71 452,00	79 870,42	11,8	71 630,92	77 805,29	8,6	64 088,05	75 353,79	17,6
Kiti, niekur kitur nepriskirti mišiniai (išskyrus premiksus) ūkiniams gyvūnams šerti / 10.91.10.39.00	10 363,71	12 226,84	18,0	7 055,08	6 089,39	-13,7	5 993,51	5 613,86	-6,3
Šunų ėdalas, skirtas mažmeninei prekybai / 10.92.10.30.10	5 058,67	6 889,82	36,2	4 932,22	6 601,93	33,9	3 485,86	4 982,85	42,9
Kačių ėdalas, skirtas mažmeninei prekybai / 10.92.10.30.20	30 087,04	30 323,10	0,8	29 676,73	29 408,90	-0,9	958,97	1 092,01	13,9
Mišiniai gyvūnų augintinių ėdalui (išskyrus kačių arba šunų ėdalą, skirtą mažmeninei prekybai) / 10.92.10.60.00	65,95	32,85	-50,2	72,14	34,20	-52,6	72,14	34,20	-52,6
Iš viso:	262 921,78	272 971,69	3,8	190 055,68	179 709,59	-5,4	118 575,92	130 229,90	9,8

* lyginant 2023 m. I–III mėn. su 2022 m. I–III mėn.

Šaltinis ŽŪDC (LŽŪMPRIS)



Kiaulienos, jautienos ir avienos rinka

2023 m. I ketvirtį, palyginti su 2022 m. I ketvirčiu, Lietuvoje ir kitose ES šalyse kiaulių skerdenų supirkimo kainos didėjo. Šių metų sausio–kovo mėn. Lietuvos įmonėse pagal SEUROP skerdenų klasifikavimo skalę buvo suklasifikuota 148,178 tūkst. kiaulių – 11,31 proc. mažiau nei 2022 m. tuo pačiu laikotarpiu. Lietuvos rinkoje vyravo aukščiausios (S) ir puikios (E) raumeningumo klasių kiaulių skerdenos. Šių raumeningumo klasių kiaulių skerdenos 2023 m. I ketvirtį sudarė 82,23 proc. nuo bendro suklasifikuotų kiaulių skaičiaus, o 2022 m. I ketvirtį – 90,08 proc. 2023 m. I ketvirtį vidutinė kiaulių supirkimo kaina pagal skerdenų masę ir kokybę Lietuvoje vidutiniškai sudarė 217,90 EUR/100 kg ir buvo 58,18 proc. aukštesnė nei 2022 m. tuo pačiu laikotarpiu. Analizuojamu laikotarpiu vidutinė kiaulių E klasės supirkimo kaina Lietuvos skerdyklose sudarė 219,62 EUR/100 kg skerdenų ir buvo 56,46 proc. aukštesnė nei 2022 m. I ketvirtį. Kiaulių vidutinė E klasės supirkimo kaina ES rinkoje tuo pačiu laikotarpiu sudarė 217,12 EUR/100 kg skerdenų ir buvo 50,25 proc. aukštesnė nei 2022 m. I ketvirtį. Kiaulių E klasės supirkimo kaina 2023 m. I ketvirtį, palyginti su 2022 m. I ketvirčiu, didėjo visose ES šalyse. 2023 m. I ketvirtį kaimyninėse šalyse brangiausiai už kiaulieną buvo mokama Latvijoje – 228,10 EUR/100 kg ir kaina buvo 66,19 proc. didesnė nei 2022 m. I ketvirtį. Lenkijoje kiaulių E klasės supirkimo kaina padidėjo 55,29 proc. (iki 220,60 EUR/100 kg), Estijoje –

40,48 proc. (iki 204,40 EUR/100 kg). Vokietijoje ir Ispanijoje, kurios yra didžiausios kiaulių auginamosios ES, kiaulių supirkimo kainos analizuojamu laikotarpiu atitinkamai siekė 225,57 EUR/100 kg (+52,73 proc.) ir 218,59 EUR/100kg (+44,59 proc.).

2023 m. I ketvirtį avių skerdimai išliko stabilūs. 2023 m. I ketvirtį Lietuvos įmonėse buvo paskersta 1,858 tūkst. avių – 0,59 proc. mažiau, palyginti su tuo pačiu laikotarpiu prieš metus. Iš to skaičiaus 79,82 proc. avių Lietuvos skerdyklose buvo paskerstos gražintiniais pagrindais. Avių, vyresnių kaip 12 mėn. amžiaus (67,17 proc. nuo bendro paskerstų avių skaičiaus) skerdimai sumažėjo 8,57 proc. (iki 1,248 tūkst. vnt.), o ėriukų (iki 12 mėn. amžiaus) skerdimai išaugo 21,03 proc. (iki 610 vnt.). Avienos skerdenų gamyba, palyginti su gamyba prieš metus, padidėjo 2,90 proc. ir sudarė 38,054 t.

Analizuojamu laikotarpiu vidutinė supirktų avių kaina sudarė 675,35 EUR/100 kg (skerdenų svorio) ir 251,18 EUR/100 kg (gyvojo svorio), tai atitinkamai 7,54 proc. ir 16,59 proc. didesnės kainos nei 2022 m. sausio–kovo mėn.

Per pirmus šių metų tris mėnesius Lietuvos įmonėse buvo paskerstos 4 ožkos ir (ar) ožiai – 33,33 proc. mažiau, palyginti su 2022 m. analogišku laikotarpiu. Visi jie Lietuvos skerdyklose buvo paskersti gražintiniais pagrindais.

Šaltiniai ŽŪDC (LŽŪMPRIS), EK

Kiaulių supirkimo kainos Lietuvos įmonėse, EUR/100 kg skerdenų (be PVM)

Raumeningumo klasė	2022		2023			Pokytis %	
	15 sav. (04 11–17)	12 sav. (03 20–26)	13 sav. (03 27–04 02)	14 sav. (04 03–09)	15 sav. (04 10–16)	savaitės*	metų**
S	188,25	221,94	225,20	232,35	234,02	0,72	24,31
E	191,62	230,51	235,56	240,48	244,16	1,53	27,42
U	184,66	223,64	227,82	234,17	236,62	1,05	28,14
R	172,75	205,73	214,67	228,42	222,10	-2,77	28,57
O	156,92	•	•	•	231,70	-	47,66
P	-	-	•	-	-	-	-
S-P	189,60	228,18	232,71	238,32	241,40	1,29	27,32

* lyginant 2023 m. 15 savaitę su 2023 m. 14 savaitę; ** lyginant 2023 m. 15 savaitę su 2022 m. 15 savaitę

Šaltinis ŽŪDC (LŽŪMPRIS)

• – konfidencialūs duomenys

Šalutinių gyvūninių produktų kiekiai, gauti Lietuvos skerdyklose, t

	2022		2023		Pokytis, %	
	kovas	sausis	vasaris	kovas	mėnesio*	metų**
Iš viso:	5 821,94	5 211,64	4 483,56	5 688,18	26,87	-2,30
iš to skaičiaus:						
galvijų	2 665,04	2 253,65	1 866,92	2 695,07	44,36	1,13
kiaulių	1 212,67	958,72	865,49	1 065,51	23,11	-12,14
avių ir ožkų	7,00	2,44	1,18	1,60	36,16	-77,13
paukščių	1 905,20	1 972,58	1 735,35	1 898,46	9,40	-0,35
kitų gyvūnų	0,52	5,77	0,57	7,38	1 185,71	1 333,01
atvejai, kai nenurodoma gyvūno rūšis	31,51	18,48	14,06	20,15	43,37	-36,04

* lyginant 2023 m. kovo mėn. su 2023 m. vasario mėn.; ** lyginant 2023 m. kovo mėn. su 2022 m. kovo mėn.

Šaltinis ŽŪDC (LŽŪMPRIS)



Kiaulių (E klasės) supirkimo kainos Europos Sąjungos valstybėse, EUR/100 kg skerdenų (be PVM)

Valstybė	Data	2022					2023		Pokytis, %	
		14 sav. (04 04–10)	11 sav. (03 13–19)	12 sav. (03 20–26)	13 sav. (03 27–04 02)	14 sav. (04 03–09)	savaitės*	metų**		
Lietuva		196,14	227,02	230,51	235,56	240,48	2,09	22,61		
Lenkija		191,64	232,64	237,60	241,71	241,40	-0,13	25,96		
Latvija		204,01	241,69	240,77	253,72	252,24	-0,58	23,64		
Estija		171,13	214,22	212,84	215,53	213,89	-0,76	24,99		
Slovakija		197,39	232,17	235,72	239,54	236,17	-1,41	19,65		
Slovėnija		214,61	237,87	238,45	244,72	240,44	-1,75	12,04		
Čekija		190,62	226,15	227,92	230,53	232,49	0,85	21,96		
Vengrija		199,62	229,48	236,38	241,99	242,20	0,09	21,33		
Malta		...	225,82	225,52	225,28	...	-	-		
Kipras		231,47	241,91	241,57	241,40	241,61	0,09	4,38		
Belgija		179,29	218,40	218,22	223,85	223,10	-0,34	24,44		
Danija		155,82	179,05	182,87	188,86	188,85	-0,01	21,19		
Vokietija		203,19	237,71	240,97	242,88	243,03	0,06	19,61		
Graikija		...	255,97	-	-		
Ispanija		203,30	239,36	243,85	245,33	249,83	1,83	22,89		
Prancūzija		171,00	250,00	243,00	246,00	247,00	0,41	44,44		
Airija		160,78	213,01	213,35	219,19	...	-	-		
Italija		-	-	-	-	-	-	-		
Liuksemburgas		201,66	232,30	232,51	236,29	236,77	0,20	17,41		
Nyderlandai		169,56	208,94	210,45	213,76	213,73	-0,01	26,05		
Austrija		211,59	242,15	243,50	247,52	247,47	-0,02	16,96		
Portugalija		207,82	260,51	263,96	266,53	267,36	0,31	28,65		
Suomija		184,69	223,52	223,98	225,40	224,55	-0,38	21,58		
Švedija		212,05	225,53	227,50	224,92	224,28	-0,28	5,77		
Bulgarija		181,51	263,74	264,42	268,53	276,16	2,84	52,15		
Rumunija		194,82	232,64	230,90	231,74	233,54	0,78	19,88		
Kroatija		198,40	231,00	233,00	240,00	236,00	-1,67	18,95		
ES vidutinė		190,35	230,83	233,13	236,14	236,82	0,29	24,41		

* lyginant 2023 m. 14 savaitę su 2023 m. 13 savaitę

Šaltinis EK

** lyginant 2023 m. 14 savaitę su 2022 m. 14 savaitę

... – nėra duomenų

Avių supirkimo kainos Lietuvos įmonėse, EUR/100 kg (be PVM)

Kategorija	Gyvojo svorio					Skerdenų svorio				
	2022	2023		pokytis, %		2022	2023		pokytis, %	
	kovas	vasaris	kovas	mėnesio*	metų**	kovas	vasaris	kovas	mėnesio*	metų**
Ėriukai (ne vyresni kaip 12 mėn.)	227,31	281,47	269,97	-4,09	18,77	674,51	747,1	741,81	-0,71	9,98
Kitos avys (vyresnės kaip 12 mėn.)	207,80	●	-	-	-	610,34	●	-	-	-
Vidutinė kaina	222,54	258,97	269,97	4,25	21,31	659,61	674,33	741,81	10,01	12,46

* lyginant 2023 m. kovo mėn. su 2023 m. vasario mėn.

Šaltinis ŽŪDC (LŽŪMPRIŠ)

** lyginant 2023 m. kovo mėn. su 2022 m. kovo mėn.

● – konfidencialūs duomenys

Pastaba. Vidutinės kainos skaičiuojamos svertiniu būdu

Avių ir ožkų skerdimai Lietuvos įmonėse, vnt.

Kategorija	2022	2023		Pokytis, %		
	kovas	sausis	vasaris	kovas	mėnesio*	metų**
Ėriukai (ne vyresni kaip 12 mėn.)	176	275	156	179	14,74	1,70
Kitos avys (vyresnės kaip 12 mėn.)	524	521	308	419	36,04	-20,04
Iš viso:	700	796	464	598	28,88	-14,57
Ožkos ir ožiai	-	2	2	-	-	-

* lyginant 2023 m. kovo mėn. su 2023 m. vasario mėn.

Šaltinis ŽŪDC (LŽŪMPRIŠ)

** lyginant 2023 m. kovo mėn. su 2022 m. kovo mėn.



Galvijų supirkimo kainos* Europos Sąjungos valstybėse, EUR/100 kg skerdenų (be PVM)

Valstybė	2022		2023			Pokytis, %	
	14 sav. (04 04–10)	11 sav. (03 13–19)	12 sav. (03 20–26)	13 sav. (03 27–04 02)	14 sav. (04 03–09)	savaitės**	metų***
8 mėnesių ir jaunesni nei 12 mėnesių galvijai (Z)							
Danija	418,46	453,14	459,18	465,43	465,00	-0,09	11,12
Vokietija	496,33	400,40	396,69	400,69	487,71	21,72	-1,74
Airija	469,66	517,77	511,67	525,27	524,35	-0,17	11,65
Graikija	498,21	479,20	479,20	479,20	479,20	0,00	-3,82
Ispanija	478,20	522,94	527,64	533,12	540,56	1,40	13,04
Kroatija	-	531,86	531,86	531,86	531,86	0,00	-
Italija	543,15	548,24	568,61	573,58	572,75	-0,15	5,45
Latvija	332,52	317,18	286,95	247,26	327,48	32,44	-1,52
Malta	-	-	356,54	-	-	-	-
Nyderlandai	470,76	473,35	468,18	468,34	478,05	2,07	1,55
Austrija	514,47	•	•	•	•	-	-
Lenkija	480,05	447,46	446,63	447,86	460,12	2,74	-4,15
Portugalija	397,12	453,50	451,07	453,33	455,22	0,42	14,63
Rumunija	407,91	422,23	381,18	384,10	421,29	9,68	3,28
Slovėnija	346,20	431,70	439,34	419,29	435,17	3,79	25,70
Švedija	507,84	545,66	5,51	533,98	547,29	2,49	7,77
ES vidutinė kaina	469,12	506,58	505,65	513,86	520,61	1,31	10,98
Jauni buliai (A)							
Belgija	472,85	519,10	516,07	517,38	516,92	-0,09	9,32
Bulgarija	373,55	504,49	416,42	457,40	480,72	5,10	28,69
Čekija	•	461,33	•	468,49	466,68	-0,39	-
Danija	422,50	413,81	422,27	424,41	429,56	1,22	1,67
Vokietija	583,22	509,49	498,50	485,98	480,08	-1,21	-17,69
Airija	462,24	510,65	509,70	511,23	510,28	-0,19	10,39
Graikija	433,47	457,00	457,00	457,00	457,00	0,00	5,43
Ispanija	499,73	534,93	537,61	539,69	530,03	-1,79	6,06
Prancūzija	500,24	549,80	550,53	550,59	548,87	-0,31	9,72
Kroatija	484,62	501,86	503,75	502,56	505,06	0,50	4,22
Italija	509,86	553,77	556,98	560,42	551,78	-1,54	8,22
Kipras	343,00	400,00	400,00	400,00	390,13	-2,47	13,74
Latvija	359,19	383,86	376,52	393,07	373,59	-4,96	4,01
Lietuva	424,13	399,72	402,86	407,31	410,23	0,72	-3,28
Vengrija	250,04	173,12	209,68	214,95	234,61	9,15	-6,17
Malta	-	-	439,79	439,79	439,79	0,00	-
Nyderlandai	538,38	471,62	424,92	413,72	437,65	5,78	-18,71
Austrija	502,89	498,12	490,40	484,34	478,59	-1,19	-4,83
Lenkija	503,84	478,72	474,17	475,48	473,78	-0,36	-5,97
Portugalija	453,59	500,68	504,83	512,41	512,68	0,05	13,03
Rumunija	377,64	429,21	411,81	407,87	421,79	3,41	11,69
Slovėnija	429,77	464,79	467,87	473,56	469,31	-0,90	9,20
Slovakija	338,77	•	•	•	•	-	-
Suomija	407,49	481,80	482,16	481,82	486,03	0,87	19,27
Švedija	488,05	507,67	5,17	507,64	506,05	-0,31	3,69
ES vidutinė kaina	514,23	513,47	494,39	507,92	503,77	-0,82	-2,04
Buliai (B)							
Bulgarija	-	562,43	562,43	562,43	595,80	5,93	-
Čekija	426,36	•	462,98	•	462,71	-	8,53
Danija	-	345,21	345,06	347,66	347,63	-0,01	-
Vokietija	533,24	442,92	440,36	432,23	431,41	-0,19	-19,10
Airija	409,85	459,86	464,25	469,71	462,71	-1,49	12,90
Prancūzija	429,00	-	-	-	-	-	-
Kroatija	448,84	485,00	485,00	503,00	496,00	-1,39	10,51
Italija	433,46	424,98	459,47	377,45	485,76	28,70	12,07
Latvija	-	401,79	401,79	388,79	388,79	0,00	-
Lietuva	430,01	•	403,54	406,69	411,67	1,22	-4,27
Austrija	460,30	445,71	•	423,11	441,56	4,36	-4,07
Lenkija	511,29	480,67	480,70	482,02	478,43	-0,75	-6,43
Portugalija	317,84	350,00	560,00	420,57	341,88	-18,71	7,56
Rumunija	375,59	399,88	460,19	387,60	417,93	7,83	11,27

lentelės tęsinys 12 psl.



Valstybė	2022	2023				Pokytis, %	
	14 sav. (04 04–10)	11 sav. (03 13–19)	12 sav. (03 20–26)	13 sav. (03 27–04 02)	14 sav. (04 03–09)	savaitės**	metų***
Buliai (B)							
Slovėnija	390,97	471,76	472,61	467,27	478,22	2,34	22,32
Slovakija	324,49	●	●	494,10	●	-	-
Suomija	-	473,36	476,08	503,61	503,61	0,00	-
Švedija	465,06	490,72	4,96	463,80	494,91	6,71	6,42
ES vidutinė kaina	483,87	472,25	449,75	472,94	471,91	-0,22	-2,47
Karvės (D)							
Belgija	385,87	374,34	373,85	399,20	398,05	-0,29	3,16
Bulgarija	289,12	352,76	342,94	348,35	350,07	0,49	21,08
Čekija	325,40	332,51	●	337,27	338,70	0,42	4,09
Danija	389,89	382,26	386,43	391,55	393,92	0,60	1,03
Vokietija	501,16	422,88	421,04	417,43	417,07	-0,09	-16,78
Airija	405,42	440,33	442,63	442,63	443,97	0,30	9,51
Graikija	216,64	256,41	256,41	256,41	256,41	0,00	18,35
Ispanija	359,02	368,40	372,54	375,70	374,53	-0,31	4,32
Prancūzija	459,39	503,32	504,87	504,32	500,88	-0,68	9,03
Kroatija	373,70	370,56	374,77	420,25	409,64	-2,53	9,62
Italija	379,15	356,00	355,72	355,19	354,18	-0,29	-6,59
Kipras	181,28	210,27	210,27	210,27	210,73	0,22	16,25
Latvija	370,57	349,39	340,21	346,21	328,84	-5,02	-11,26
Lietuva	368,51	353,37	352,99	359,11	350,27	-2,46	-4,95
Vengrija	225,44	239,64	220,94	231,46	185,54	-19,84	-17,70
Malta	-	-	264,56	264,56	264,56	0,00	-
Nyderlandai	494,57	425,87	430,60	431,38	423,20	-1,90	-14,43
Austrija	423,62	385,69	385,57	386,80	385,67	-0,29	-8,96
Lenkija	444,53	402,67	402,39	403,50	403,85	0,09	-9,15
Portugalija	272,48	332,78	340,14	351,18	330,13	-5,99	21,16
Rumunija	330,22	370,10	378,11	379,33	378,49	-0,22	14,62
Slovėnija	369,15	319,67	307,65	333,09	324,80	-2,49	-12,01
Slovakija	182,91	●	●	●	●	-	-
Suomija	304,94	318,45	317,76	315,34	320,37	1,60	5,06
Švedija	430,81	432,72	4,58	444,78	443,69	-0,24	2,99
ES vidutinė kaina	417,40	425,79	415,63	427,90	425,39	-0,59	1,91
Telyčios (E)							
Belgija	473,44	514,52	515,27	516,54	516,76	0,04	9,15
Bulgarija	-	455,59	465,79	487,94	479,05	-1,82	-
Danija	437,91	434,12	434,88	443,12	442,66	-0,10	1,09
Vokietija	543,85	486,08	480,09	474,40	469,98	-0,93	-13,58
Airija	480,43	529,10	528,89	528,56	530,23	0,32	10,37
Graikija	478,12	374,02	374,02	374,02	374,02	0,00	-21,77
Ispanija	479,74	540,31	538,15	546,82	529,37	-3,19	10,35
Prancūzija	510,61	557,69	562,63	562,18	559,42	-0,49	9,56
Kroatija	476,00	515,92	523,69	532,42	530,68	-0,33	11,49
Italija	541,79	582,75	584,09	586,78	582,43	-0,74	7,50
Kipras	235,00	260,00	260,00	260,00	260,00	0,00	10,64
Latvija	374,15	324,78	328,67	303,57	341,83	12,60	-8,64
Lietuva	379,70	385,32	384,65	383,51	382,53	-0,25	0,75
Vengrija	225,88	206,07	206,86	200,33	212,69	6,17	-5,84
Malta	-	-	354,51	350,80	350,80	0,00	-
Nyderlandai	485,75	400,98	419,39	380,14	357,67	-5,91	-26,37
Austrija	473,04	482,71	476,94	474,56	467,83	-1,42	-1,10
Lenkija	479,55	483,74	481,31	482,63	478,83	-0,79	-0,15
Portugalija	453,88	495,87	493,57	499,20	495,37	-0,77	9,14
Rumunija	341,80	417,17	414,63	418,96	432,54	3,24	26,55
Slovėnija	390,21	447,51	441,80	449,45	443,98	-1,22	13,78
Suomija	385,04	460,85	463,94	463,01	456,84	-1,33	18,65
Švedija	475,60	368,47	5,01	489,99	494,85	0,99	4,05
ES vidutinė kaina	498,76	519,00	511,39	521,34	517,16	-0,80	3,69
ES vidutinė kaina A–Z	470,80	482,31	470,25	482,69	480,36	-0,48	2,03

* vidutinės kainos apskaičiuotos iš atrankinių EK teikiamų duomenų: A kategorijos – U2, U3, R2, R3, O2, O3 klasių; B kategorijos – R3 klasės; D kategorijos – R3, R4, O2, O3, O4, P2, P3 klasių; E kategorijos – U2, U3, R2, R3, R4, O2, O3, O4 klasių; Z kategorijos – U2, U3, R2, R3, O2, O3 klasių

** lyginant 2023 m. 14 savaitę su 2023 m. 13 savaitę; *** lyginant 2023 m. 14 savaitę su 2022 m. 14 savaitę

● – konfidencialūs duomenys

Šaltiniai ŽŪDC (LŽŪMPRIS) ir EK



Galvijų supirkimo kainos Lietuvos įmonėse, EUR/100 kg skerdenų (be PVM)

Kategorija pagal raumeningumą	2022		2023			Pokytis, %	
	15 sav. (04 11–17)	12 sav. (03 20–26)	13 sav. (03 27–04 02)	14 sav. (04 03–09)	15 sav. (04 10–16)	savaitės*	metų**
Jauni buliai (A):							
U2	437,82	419,25	431,84	439,34	434,62	-1,07	-0,73
U3	430,14	418,36	407,69	429,34	412,59	-3,90	-4,08
U	435,19	416,95	423,70	434,24	423,07	-2,57	-2,78
R1	•	•	•	393,48	•	-	-
R2	425,96	414,80	426,97	411,44	425,22	3,35	-0,17
R3	425,18	406,86	413,24	422,42	422,58	0,04	-0,61
R	426,20	410,74	421,34	416,49	422,81	1,52	-0,80
O1	392,85	•	•	370,41	•	-	-
O2	428,63	399,37	401,87	403,54	406,09	0,63	-5,26
O3	421,27	394,51	397,70	403,82	410,32	1,61	-2,60
O	424,32	396,11	398,07	399,24	406,92	1,92	-4,10
P1	•	•	267,84	304,26	305,50	0,41	-
P2	386,11	363,38	347,85	354,44	361,65	2,03	-6,33
P	385,61	369,44	344,84	353,39	357,56	1,18	-7,27
U-P	421,73	399,17	400,76	403,81	407,53	0,92	-3,37
Buliai (B):							
U2	426,47	392,00	397,29	•	410,88	-	-3,66
U3	403,54	•	•	•	•	-	-
U	416,05	400,72	399,40	407,64	421,60	3,42	1,33
R2	417,45	395,28	404,90	405,22	416,99	2,90	-0,11
R3	•	403,54	406,69	411,67	429,66	4,37	-
R	420,95	395,72	402,69	404,93	419,83	3,68	-0,27
O1	394,62	•	•	•	364,34	-	-7,67
O2	427,93	391,09	390,62	391,24	401,79	2,70	-6,11
O3	420,74	381,43	408,86	392,84	400,17	1,87	-4,89
O4	-	361,64	•	•	-	-	-
O	422,12	382,87	385,96	383,27	396,91	3,56	-5,97
P1	•	•	•	334,48	300,13	-10,27	-
P2	413,28	363,53	359,66	•	362,67	-	-12,25
P	403,75	383,26	351,49	360,46	327,57	-9,12	-18,87
U-P	419,38	386,84	390,20	389,80	401,47	2,99	-4,27
Karvės (D):							
R2	382,62	•	•	373,27	•	-	-
R3	375,70	376,16	382,18	381,32	365,80	-4,07	-2,64
R4	•	•	•	359,50	•	-	-
R	381,01	374,28	385,93	372,99	375,25	0,61	-1,51
O1	•	336,59	•	342,99	•	-	-
O2	406,97	358,14	368,80	371,92	352,01	-5,35	-13,50
O3	408,52	379,38	385,36	383,21	386,10	0,75	-5,49
O4	381,62	348,58	360,48	372,24	368,22	-1,08	-3,51
O	402,11	370,08	379,88	378,43	379,67	0,33	-5,58
P1	301,85	282,98	286,49	277,89	281,28	1,22	-6,81
P2	357,39	318,97	311,24	308,41	322,63	4,61	-9,73
P3	343,09	331,27	320,22	336,60	335,16	-0,43	-2,31
P	341,17	312,74	306,33	311,57	318,18	2,12	-6,74
U-P	374,69	343,01	348,32	345,81	347,59	0,51	-7,23
Telyčios (E):							
U2	•	-	-	-	397,99	-	-
U3	•	413,01	•	405,42	391,18	-3,51	-
U	365,81	391,86	•	386,24	398,03	3,05	8,81
R2	•	401,08	•	•	•	-	-
R3	362,76	402,96	391,89	386,01	397,86	3,07	9,68
R4	396,35	389,34	380,63	•	386,10	-	-2,59
R	374,51	398,74	384,97	382,60	392,71	2,64	4,86
O2	355,32	360,95	358,56	360,75	342,46	-5,07	-3,62
O3	390,39	385,80	388,68	384,62	380,10	-1,18	-2,64
O4	375,02	364,72	379,22	394,20	384,84	-2,37	2,62
O	379,40	377,35	381,66	381,30	374,11	-1,89	-1,39
P1	•	300,37	280,12	285,51	279,94	-1,95	-
P2	309,25	318,77	311,70	295,54	294,00	-0,52	-4,93
P3	•	316,79	336,76	•	332,09	-	-
P4	354,17	•	•	•	•	-	-
P	317,22	314,85	320,28	310,71	318,88	2,63	0,52
U-P	366,67	372,18	371,88	366,94	370,28	0,91	0,98
Vidutinė A-Z	395,07	369,74	373,50	373,18	375,60	0,65	-4,93

* lyginant 2023 m. 15 savaitę su 2023 m. 14 savaitę; ** lyginant 2023 m. 15 savaitę su 2022 m. 15 savaitę

• – konfidencialūs duomenys

Šaltinis ŽŪDC (LŽŪMPRIŠ)



Lietuvos įmonėse pagamintos mėsos ir kai kurių mėsos gaminių vidutinės pardavimo kainos*, EUR/t

Gaminių pavadinimas	PGPK kodas	Lietuvos rinkoje					Kitų ES šalių rinkose						
		2022		2023		pokytis, %		2022		2023		pokytis, %	
		vasaris	sausis	vasaris	mėnesio**	metų***	vasaris	sausis	vasaris	mėnesio**	metų***		
Šviežios arba atšaldytos jautienos ir veršienos skerdenos ir skerdenų pusės ir ketvirčiai su kaulais	10.11.11.40.00	3 995,00	5 156,00	4 898,00	-5,00	22,60	4 046,00	4 639,00	4 575,00	-1,38	13,07		
Švieži arba atšaldyti jautienos ir veršienos gabalai	10.11.11.90.00	4 688,00	5 730,00	5 552,00	-3,11	18,43	5 520,00	6 300,00	6 275,00	-0,40	13,68		
Užšaldytos jautienos ir veršienos skerdenos, skerdenų pusės, ketvirčiai ir gabalai	10.11.31.00.00	3 431,00	4 214,00	3 631,00	-13,83	5,83	•	•	•	-	-		
Šviežia arba atšaldyta kiauliena: skerdenos, skerdenų pusės ¹⁾	10.11.12.30.00	1 473,00	2 447,00	2 562,00	4,70	73,93	1 577,00	2 485,00	2 645,00	6,44	67,72		
Šviežia arba atšaldyta kiauliena: kumpiai, mentės ir jų dalys su kaulais ¹⁾	10.11.12.50.00	2 125,00	2 992,00	3 023,00	1,04	42,26	3 106,00	3 573,00	3 795,00	6,21	22,18		
Šviežia arba atšaldyta kiauliena ⁽¹⁾ , išskyrus skerdenas ir skerdenų pusės, kumpius, mentes ir jų dalis su kaulais)	10.11.12.90.00	2 395,00	3 167,00	3 206,00	1,23	33,86	2 254,00	2 475,00	2 616,00	5,70	16,06		
Užšaldyta kiauliena: kumpiai, mentės ir jų dalys su kaulais	10.11.32.50.00	2 909,00	4 097,00	4 027,00	-1,71	38,43	•	-	•	-	-		
Užšaldyta kiauliena (išskyrus skerdenas ir skerdenų pusės, kumpius, mentes ir jų dalis su kaulais)	10.11.32.90.00	1 080,00	1 937,00	1 799,00	-7,12	66,57	1 351,00	1 820,00	1 781,00	-2,14	31,83		
Šviežios arba atšaldytos ėriukų arba avių skerdenos, skerdenų pusės ir gabalai	10.11.13.00.00	6 327,00	7 283,00	7 401,00	1,62	16,97	-	-	-	-	-		
Švieži arba atšaldyti galvijienos, kiaulienos, avišienos, ožkienos, arklienos ir kitų arklinių šeimos atstovų valgomieji mėsos subproduktai	10.11.20.00.00	604,00	761,00	797,00	4,73	31,95	1 452,00	1 919,00	1 821,00	-5,11	25,41		
Kiaulienos kumpiai, mentės ir jų dalys, su kaulais, sūdyti, užpilti sūrymu, džiovinti arba rūkyti	10.13.11.20.00	5 480,00	6 792,00	6 683,00	-1,60	21,95	9 293,00	12 410,00	11 318,00	-8,80	21,79		
Sūdyta, užpilta sūrymu, džiovinta arba rūkyta kiauliena ²⁾	10.13.11.80.00	4 473,00	5 327,00	5 507,00	3,38	23,12	5 160,00	6 247,00	6 220,00	-0,43	20,54		
Sūdyta, užpilta sūrymu, džiovinta arba rūkyta galvijiena	10.13.12.00.00	12 485,00	15 877,00	14 289,00	-10,00	14,45	10 977,00	18 661,00	16 200,00	-13,19	47,58		
Dešros ir panašūs produktai iš kepenų ir daugiausia iš kepenų pagaminti maisto produktai ³⁾	10.13.14.30.00	2 479,00	3 136,00	3 257,00	3,86	31,38	2 106,00	2 613,00	2 670,00	2,18	26,78		
Dešros ir panašūs produktai iš mėsos, mėsos subproduktų arba kraujo ir daugiausia iš šių produktų pagaminti maisto produktai ⁴⁾	10.13.14.61.00	2 727,00	3 480,00	3 594,00	3,28	31,79	2 278,00	3 009,00	2 957,00	-1,73	29,81		
Kita paruošta arba konservuota kiauliena, jos subproduktai ir mišiniai, įskaitant mišinius ⁵⁾	10.13.15.75.00	2 698,00	3 338,00	3 389,00	1,53	25,61	2 508,00	3 093,00	3 163,00	2,26	26,12		
Paruošta arba konservuota galvijiena arba jos subproduktai ⁵⁾	10.13.15.85.00	4 166,00	5 124,00	5 480,00	6,95	31,54	•	•	•	-	-		

* gamintojų kainos apskaičiuotos svertiniu būdu, be PVM; ** lyginant 2023 m. vasario mėn. su 2023 m. sausio mėn.; *** lyginant 2023 m. vasario mėn. su 2022 m. vasario mėn.; • – konfidencialūs duomenys

¹⁾ įskaitant šviežią mėsą, užpiltą druska kaip laikinuoju konservantu; ²⁾ įskaitant bekonų šoninę, trijų ketvirčių šoninę arba vidurines dalis, priekines nuokartas, nugarines ir jų dalis, išskyrus kumpius, mentes ir jų dalis, su kaulais, papilves ir jų dalis; ³⁾ (išskyrus paruoštus valgius ir patiekalus); ⁴⁾ (išskyrus iš kepenų pagamintas dešras, paruoštus valgius ir patiekalus); ⁵⁾ išskyrus dešras ir panašius produktus, homogenizuotus produktus, iš kepenų pagamintus maisto produktus, paruoštus valgius ir patiekalus

Šaltinis ŽŪDC (LŽŪMPRIŠ)



Paukštienos ir kiaušinių rinka

2023 m. kovo mėn. Lietuvos įmonėse padidėjo paukštienos gamyba ir pardavimo kainos. ŽŪDC (LŽŪMPRIS) duomenimis, 2023 m. kovo mėn. Lietuvos įmonėse buvo paskersta 3,54 mln. paukščių ir pagaminta 6 942,44 t paukštienos skerdenų. Paukščių skerdimų skaičius kovo mėn., palyginti su vasario mėn., padidėjo 6,56 proc. ir buvo 5,53 proc. mažesnis nei prieš metus. Analizuojamu laikotarpiu buvo paskersta 3,27 mln. vnt. broilerių – 7,14 proc. daugiau nei

vasarį ir 4,47 proc. mažiau nei 2022 m. kovo mėn.

Vertinant pagal skerdenų svorį, 2023 m. kovo mėn. buvo pagaminta 6 942,44 t paukštienos – 8,82 proc. daugiau nei vasarį ir 3,49 proc. daugiau nei prieš metus. Iš to skaičiaus broilerių skerdenų gamyba 2023 m. kovo mėn., palyginti su vasario mėn., padidėjo 9,98 proc. (iki 6 695,42 t), o, palyginti su 2022 m. kovo mėn., buvo 3,78 proc. mažesnė.

ŽŪDC (LŽŪMPRIS) duomenimis, 2023 m.

Lietuvos įmonėse pagamintų kiaušinių pardavimas vidaus rinkoje, tūkst. vnt.

Kokybės klasės (pagal svorį)	2022		2023		Pokytis, %	
	kovas	sausis	vasaris	kovas	mėnesio*	metų**
Vištų kiaušiniai su lukštais	35 911,36	27 502,78	23 592,01	26 600,83	12,75	-25,93
Iš jų surūšiuota:						
A klasė	31 364,00	24 448,97	29 207,18	32 003,94	9,58	2,04
XL	729,80	397,78	361,41	537,40	48,70	-26,36
L	10 971,13	7 045,69	7 831,02	9 411,99	20,19	-14,21
M	19 486,42	15 778,01	20 424,80	21 481,92	5,18	10,24
S	176,65	1 084,59	396,95	434,09	9,36	145,73
B klasė	8 294,27	15 249,84	6 917,52	6 416,56	-7,24	-

* lyginant 2023 m. kovo mėn. su vasario mėn.

Šaltinis ŽŪDC (LŽŪMPRIS)

** lyginant 2023 m. kovo mėn. su 2022 m. kovo mėn.

Lietuvos įmonėse pagamintų kiaušinių eksportas, tūkst. vnt.

Kokybės klasės (pagal svorį)	2022		2023		Pokytis, %	
	kovas	sausis	vasaris	kovas	mėnesio*	metų**
Vištų kiaušiniai su lukštais	18 874,28	19 928,50	18 199,30	20 357,60	11,86	7,86
A klasė	2 336,80	726,10	1 178,50	1 684,40	42,93	-27,92
XL	552,96	-	-	●	-	-
L	792,56	114,96	155,52	415,40	167,10	-47,59
M	991,28	296,40	972,06	1 078,58	10,96	8,81
S	-	●	50,92	●	-	-
B klasė	●	-	-	-	-	-

* lyginant 2023 m. kovo mėn. su vasario mėn.

Šaltinis ŽŪDC (LŽŪMPRIS)

** lyginant 2023 m. kovo mėn. su 2022 m. kovo mėn.

● – konfidencialūs duomenys

Viščių broilerių skerdenų ir gabalų pardavimo vidutinės didmeninės (gamintojų) kainos Lietuvos įmonėse, EUR/100 kg (be PVM)

Pavadinimas	2022		2023			Pokytis, %	
	15 sav. (04 11–17)	12 sav. (03 20–26)	13 sav. (04 03–04 02)	14 sav. (04 03–09)	15 sav. (04 10–16)	savaitės*	metų***
Išdarinėta skerdenėlė (A klasė, 65 %)	205,69	232,11	232,84	230,08	228,92	-0,50	11,29
Krūtinėlės file (KN kodas 0207.13.10)	166,24	●	●	●	●	-	-
Kulšėlės (KN kodas 0207.13.60)	●	●	●	●	●	-	-

* lyginant 2023 m. 15 savaitę su 14 savaitę

Šaltinis ŽŪDC (LŽŪMPRIS)

** lyginant 2023 m. 15 savaitę su 2022 m. 15 savaitę

● – konfidencialūs duomenys

Pastaba. Vidutinės kainos skaičiuojamos svertiniu būdu



kovo mėn. Lietuvos rinkoje atvėsintų viščių broilerių skerdenų ir jų gabalų buvo parduota 18,62 proc. mažiau nei vasario mėn. Šį pokytį galėjo lemti tai, kad padidėjus kainoms, vis didesnę dalis vartotojų rinkosi pigesnę importuotą paukštieną. Viščių broilerių skerdenų vidutinė didmeninė gamintojų kaina 2023 m. kovo mėn., palyginti su vasario mėn., padidėjo 2,65 proc. ir buvo 16,15 proc. aukštesnė nei prieš metus, o mažmeninė – 3,59 proc., ir buvo 52,46 proc. aukštesnė nei prieš metus.

2022 m. kovo mėn. padidėjo ES vidutinė didmeninė vištienos kaina. Europos Komisijos duomenimis, 2023 m. kovo mėn. ES vidutinė didmeninė viščių broilerių skerdenų (A kokybės klasės „65 proc. viščiukas“) pardavimo kaina siekė 269,55 EUR/100 kg – buvo 1,77 proc. didesnė nei šių metų vasario mėn. ir 11,2 proc. didesnė nei

prieš metus. Analizuojamu laikotarpiu vidutinė didmeninė viščių broilerių skerdenų kaina daugelyje ES šalių didėjo.

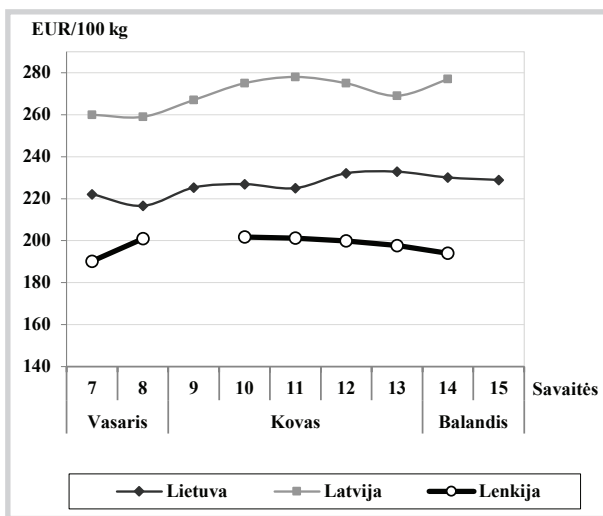
Brangiausiai vištiena kainavo Vokietijoje (403,94 EUR/100 kg), Austrijoje (371,68 EUR/100 kg), Suomijoje (339,43 EUR/100 kg) ir Švedijoje (316,99 EUR/100 kg), o pigiausiai – Lenkijoje (200,69 EUR/100 kg), Ispanijoje (210,40 EUR/100 kg), Rumunijoje (213,85 EUR/100 kg) ir Bulgarijoje (218,63 EUR/100 kg).

Tuo pačiu laikotarpiu viščių broilerių skerdenų kaina labiausiai pabrango Vengrijoje (39,4 proc.), Čekijos Respublikoje (33,6 proc.), Graikijoje (35,7 proc.) ir Kroatijoje (25,6 proc.).

2023 m. kovo mėn., palyginti su 2022 m. tuo pačiu laikotarpiu Latvijoje viščių broilerių skerdenų didmeninė pardavimo kaina padidėjo 33,53 proc.

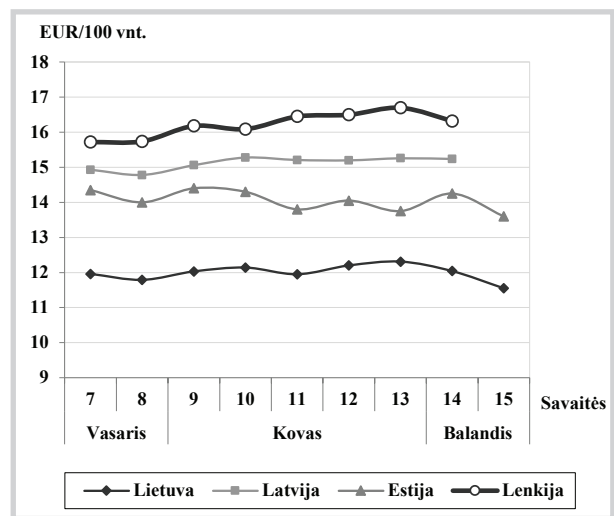
tęsinys 18 psl.

Viščių broilerių skerdenų vidutinės didmeninės pardavimo kainos (be PVM) Lietuvoje, Latvijoje ir Lenkijoje 2023 m. vasario–balandžio mėn.



Šaltiniai ŽŪDC (LŽŪMPRIS), LVAEI, EK

Šviežių supakuotų kiaušinių vidutinės didmeninės pardavimo kainos* (be PVM) Lietuvoje, Latvijoje, Estijoje ir Lenkijoje 2023 m. vasario–balandžio mėn.**



* vidutinės L ir M kategorijų svertinės kainos

** kainos (EUR) pateiktos pagal atitinkamos datos ECB valiutos kursą

Šaltiniai ŽŪDC (LŽŪMPRIS), EKI, LVAEI, ZSRIR

Šviežių supakuotų kiaušinių pardavimo vidutinės didmeninės kainos Lietuvos įmonėse, EUR/100 vnt. (be PVM)

Kokybės klasės (pagal svorį)	2022	2023				Pokytis, %	
	15 sav. (04 11–17)	12 sav. (03 20–26)	13 sav. (03 27–04 02)	14 sav. (04 03–09)	15 sav. (04 10–16)	savaitės*	metų**
A klasė							
L (nuo 63 g iki 73 g)	9,59	12,56	12,72	12,23	12,16	-0,57	26,80
M (nuo 53 g iki 63 g)	9,01	11,97	12,02	11,9	11,14	-6,39	23,64
Vidutinė (L–M)	9,29	12,20	12,31	12,04	11,55	-4,07	24,33

* lyginant 2023 m. 15 savaitę su 14 savaitę

** lyginant 2023 m. 15 savaitę su 2022 m. 15 savaitę

● – konfidencialūs duomenys

Pastaba: vidutinės kainos skaičiuojamos svertiniu būdu

Šaltinis ŽŪDC (LŽŪMPRIS)



Vidutinės didmeninės viščių broilerių skerdenų (A klasės, 65 %) kainos Europos Sąjungos valstybėse, EUR/100 kg (be PVM)

Valstybė	2022		2023			Pokytis, %	
	15 sav. (04 11–17)	12 sav. (03 20–26)	13 sav. (03 27–04 02)	14 sav. (04 03–09)	15 sav. (04 10–16)	savaitės*	metų**
Lietuva	205,69	232,11	232,84	230,08	228,92	-0,50	11,29
Latvija	229,00	278,00	276,00	269,00	277,00	2,97	20,96
Belgija	236,49	244,36	243,73	244,38	244,62	0,10	3,44
Bulgarija	231,08	220,26	219,52	216,46	223,27	3,15	-3,38
Čekija	218,90	257,00	257,92	260,48	260,28	-0,08	18,91
Vokietija	355,00	407,00	407,00	407,00	407,00	0,00	14,65
Graikija	228,30	-	-	-	-	-	-
Ispanija	219,45	211,69	221,69	236,82	237,03	0,09	8,01
Prancūzija	275,00	300,00	300,00	300,00	300,00	0,00	9,09
Kroatija	216,16	261,00	258,00	256,00	258,00	0,78	19,36
Airija	221,52	255,66	251,43	251,43	●	-	-
Italija	371,00	305,00	307,00	307,00	310,00	0,98	-16,44
Kipras	236,66	251,44	251,44	251,44	251,44	0,00	6,25
Vengrija	205,41	245,78	244,58	240,26	260,31	8,35	26,73
Malta	293,33	283,33	-	-	-	-	-
Olandija	174,00	174,00	174,00	174,00	174,00	0,00	0,00
Austrija	328,15	369,54	366,93	379,09	371,84	-1,91	13,31
Lenkija	222,46	199,89	197,65	194,01	●	-	-
Portugalija	245,00	230,00	230,00	235,00	235,00	0,00	-4,08
Rumunija	193,34	218,27	215,54	-	-	-	-
Slovėnija	277,18	324,27	313,49	318,17	312,70	-1,72	12,81
Slovakija	225,10	247,18	248,20	247,18	246,35	-0,34	9,44
Suomija	327,61	342,06	338,30	339,07	338,83	-0,07	3,42
Švedija	296,47	330,92	322,55	321,29	309,26	-3,74	4,32
ES vidutinė kaina	259,00	264,13	264,63	266,44	267,11	0,25	3,13

Vidutinės didmeninės šviežių supakuotų kiaušinių (L–M kat.) kainos Europos Sąjungos valstybėse, EUR/100 kg (be PVM)

Valstybė	2022		2023			Pokytis, %	
	15 sav. (04 11–17)	12 sav. (03 20–26)	13 sav. (03 27–04 02)	14 sav. (04 03–10)	15 sav. (03 10–16)	savaitės*	metų**
Lietuva	147,92	197,39	198,27	193,53	186,20	1,20	58,19
Latvija	189,12	220,49	221,19	204,75	188,08	-8,14	-0,55
Estija	163,69	224,26	224,73	228,38	220,09	-3,63	34,46
Belgija	225,85	291,15	290,38	284,05	262,63	-7,54	16,29
Bulgarija	166,36	256,98	248,20	246,37	241,67	-1,91	45,27
Čekija	153,01	246,00	247,61	242,42	244,74	0,96	59,95
Vokietija	194,61	270,06	270,06	270,06	265,69	-1,62	36,52
Graikija	168,64	226,88	228,00	●	●	-	-
Ispanija	161,07	246,77	245,12	243,39	243,39	0,00	51,11
Prancūzija	211,70	278,31	280,06	280,40	280,40	0,00	32,45
Kroatija	176,58	287,97	288,97	291,01	291,46	0,15	65,06
Airija	143,85	231,18	231,25	232,73	232,73	0,00	61,79
Italija	227,38	284,13	-	-	-	-	-
Kipras	170,09	172,91	172,91	172,91	172,91	0,00	1,66
Vengrija	183,04	282,44	289,64	292,76	294,33	0,54	60,80
Malta	211,78	260,92	-	-	-	-	-
Olandija	203,00	287,00	283,00	282,00	278,00	-1,42	36,95
Austrija	261,79	275,04	274,62	272,61	271,45	-0,43	3,69
Lenkija	211,31	277,76	284,06	276,73	278,35	0,59	31,73
Portugalija	203,26	255,73	255,73	255,73	255,73	0,00	25,81
Rumunija	140,95	199,46	221,23	-	-	-	-
Slovėnija	174,18	240,97	240,55	230,99	232,82	0,79	33,67
Slovakija	153,86	248,83	238,45	247,15	241,72	-2,20	57,10
Suomija	149,07	209,63	209,46	209,97	208,91	-0,50	40,14
Švedija	193,15	250,85	251,40	245,12	237,18	-3,24	22,79
ES vidutinė kaina	193,70	264,06	265,54	264,19	262,42	-0,67	35,48

* lyginant 2023 m. 15 savaitę su 14 savaitę; ** lyginant 2023 m. 15 savaitę su 2022 m. 15 savaitę

- nepateikti duomenys

● – konfidencialūs duomenys

Šaltinis EK



ŽŪDC (LŽŪMPRIS) duomenimis, Lietuvoje parduodama broilerių mėsos kaina 2023 m. kovo mėn. sudarė 227,72 EUR/100 kg ir buvo tik 2,64 proc. didesnė nei vasario mėn. ir 16,17 proc. didesnė nei 2022 m. kovo mėn. (196,06 EUR/100 kg).

Lietuvoje parduodamos vištienos kaina kovo mėn. buvo 15,52 proc. žemesnė nei vidutiniškai ES.

2022 m. kovo mėn. padidėjo ES vidutinė didmeninė kiaušinių kaina. Europos Komisijos duomenimis, ES vidutinė didmeninė kiaušinių (L ir M kategorijos) pardavimo kaina 2023 m. kovo mėn. sudarė 263,05 EUR/100 kg, ir buvo 3,96 proc. didesnė nei šių metų vasario mėn. (253,03 EUR/100 kg) ir 55,7 proc. didesnė nei 2023 m. kovo mėn. (168,93 EUR/100 kg).

Vokietijoje, Prancūzijoje, Ispanijoje ir Nyderlanduose, kurios yra didžiausios kiaušinių gamintojos, kiaušinių kaina 2023 m. kovo mėn., palyginti su 2022 m. tuo pačiu laikotarpiu atitinkamai

padidėjo 61,9 proc. (iki 269,26 EUR/100 kg), 60,1 proc. (iki 275,22 EUR/100 kg), 65,7 proc. (iki 245,45 EUR/100 kg) ir Nyderlanduose 64,3 proc. (iki 286,65 EUR/100 kg).

Latvijoje vidutinė didmeninė kiaušinių (L ir M kat.) pardavimo kaina 2023 m. kovo mėn., palyginti su vasario mėn., padidėjo 5,56 proc. (iki 220,96 EUR/100 kg), Estijoje – 0,04 proc. (iki 225,86 EUR/100 kg). Per metus Latvijoje parduodami kiaušiniai brango 64,3 proc., Estijoje 46,3 proc.

ŽŪDC (LŽŪMPRIS) duomenimis, 2023 m. kovo mėn. Lietuvoje vidutinė didmeninė kiaušinių (L ir M kat.) kaina sudarė 195,6 EUR/100 kg., buvo 1,27 proc. mažesnė nei vasario mėn. Palyginti su praėjusiu metų tuo pačiu laikotarpiu kaina padidėjo 47,57 proc.

Lietuvoje parduodami kiaušiniai 2023 m. kovo mėn. buvo 25,64 proc. pigesni nei vidutiniškai ES.

Šaltiniai ŽŪDC (LŽŪMPRIS), EK

Kai kurių paukštienos gaminių gamyba Lietuvos įmonėse, t

Gaminio pavadinimas	PGPK kodas	Pagaminta			Pokytis, %	
		2022 kovas	2023		mėnesio*	metų**
			vasaris****	kovas		
Švieži arba atšaldyti nesukapoti viščiukai***	10.12.10.10.00	6 548,08	6 135,57	6 619,06	7,88	1,08
Švieži arba atšaldyti nesukapoti kalakutai	10.12.10.20.00	●	●	●	-	-
Švieži arba atšaldyti viščiukų gabalai	10.12.10.50.00	3 758,22	3 481,31	3 649,20	4,82	-2,90
Švieži arba atšaldyti kalakutų gabalai	10.12.10.60.00	209,92	230,96	216,03	-6,46	2,91
Užšaldyti nesukapoti viščiukai	10.12.20.13.00	128,46	235,36	226,85	-3,61	76,60
Užšaldyti viščiukų gabalai	10.12.20.53.00	2 012,50	1 993,02	2 155,93	8,17	7,13
Užšaldyti kalakutų gabalai	10.12.20.55.00	49,44	68,92	41,79	-39,37	-15,49
Valgomieji paukštienos subproduktai	10.12.40.00.00	574,12	513,00	661,15	28,88	15,16
Kiti gaminiai arba konservai iš kalakutienos	10.13.15.25.00	94,88	103,29	149,45	44,68	57,50
Kiti gaminiai arba konservai iš paukštienos	10.13.15.35.00	1 818,28	1 801,65	1 575,38	-12,56	-13,36

* lyginant 2023 m. kovo mėn. vasario mėn.

** lyginant 2023 m. kovo mėn. su 2022 m. kovo mėn.

*** įskaitant broilerius, dedekles ir kt. vištas

**** patikslinti duomenys; ● – konfidencialūs duomenys

Šaltinis ŽŪDC (LŽŪMPRIS)

Lietuvos įmonėse pagamintų paukštienos gaminių pardavimas, t

Gaminio pavadinimas	PGPK kodas	Parduota					
		Lietuvos rinkoje			kitose ES šalyse		
		2023		pokytis*, %	2023		pokytis*, %
		vasaris**	kovas		vasaris	kovas	
Švieži arba atšaldyti nesukapoti viščiukai	10.12.10.10.00	292,42	305,18	4,36	74,40	81,05	8,94
Švieži arba atšaldyti viščiukų gabalai	10.12.10.50.00	2 085,50	2 496,12	19,69	846,22	696,40	-17,70
Švieži arba atšaldyti kalakutų gabalai	10.12.10.60.00	83,67	98,02	17,15	●	●	-
Užšaldyti nesukapoti viščiukai	10.12.20.13.00	7,96	8,76	10,05	44,14	54,71	23,95
Užšaldyti viščiukų gabalai	10.12.20.53.00	364,21	398,62	9,45	845,99	768,62	-9,15
Užšaldyti kalakutų gabalai	10.12.20.55.00	10,37	15,81	52,46	●	●	-
Valgomieji paukštienos subproduktai	10.12.40.00.00	325,48	301,58	-7,34	40,00	9,07	-77,33
Kiti gaminiai arba konservai iš kalakutienos	10.13.15.25.00	67,41	75,92	12,62	21,66	22,18	2,40
Kiti gaminiai arba konservai iš paukštienos	10.13.15.35.00	730,83	1 085,17	48,48	639,19	627,24	-1,87

* lyginant 2023 m. kovo mėn. su vasario mėn.

** patikslinti duomenys

● – konfidencialūs duomenys

Šaltinis ŽŪDC (LŽŪMPRIS)



Pieno ir pieno gaminių rinka

Žalio pieno* supirkimo kiekiai ES valstybėse, tūkst. t

Valstybė	2022		2023		Pokytis, %	
	vasaris	gruodis	sausis	vasaris	mėnesio ¹⁾	metų ²⁾
Belgija	345,76	377,90	394,20	...	-	-
Bulgarija	48,60	52,62	54,76	53,36	-2,56	9,79
Čekija	247,39	262,51	270,40	253,01	-6,43	2,27
Danija	438,18	467,69	481,86	...	-	-
Vokietija	2 484,12	2 662,10	2 772,00	2 541,31	-8,32	2,30
Estija	63,90	67,30	71,70	67,10	-6,42	5,01
Airija	378,36	291,12	185,78	372,04	100,26	-1,67
Graikija	52,61	53,06	56,46	51,23	-9,26	-2,62
Ispanija	585,26	605,56	621,54	...	-	-
Prancūzija	1 922,98	1 975,61	2 049,23	1 900,63	-7,25	-1,16
Kroatija	33,17	32,11	33,73	30,99	-8,12	-6,57
Italija	1 029,21	1 045,45	1 056,78	1 034,67	-2,09	0,53
Kipras	22,95	25,07	23,17	...	-	-
Latvija	60,40	63,90	66,02	60,84	-7,85	0,73
Lietuva	97,49	104,08	104,26	92,74	-11,05	-4,87
Liuksemburgas	-	-
Vengrija	141,71	136,94	143,72	131,38	-8,59	-7,29
Malta	3,09	3,38	3,33	...	-	-
Nyderlandai	1 067,70	1 168,40	1 211,90	1 110,60	-8,36	4,02
Austrija	264,78	267,25	281,82	263,07	-6,65	-0,65
Lenkija	1 005,42	1 049,05	1 096,22	1 015,76	-7,34	1,03
Portugalija	147,97	147,90	156,75	148,52	-5,25	0,37
Rumunija	79,12	92,63	95,58	89,26	-6,61	12,82
Slovėnija	45,88	46,22	48,26	44,50	-7,79	-3,01
Slovakija	65,23	67,16	69,24	63,27	-8,62	-3,00
Suomija	178,45	182,95	188,83	174,51	-7,58	-2,21
Švedija	222,37	232,98	243,10	...	-	-

Pastaba. Į Lietuvos žalio pieno supirkimo kiekį įtraukta šalies pieno perdirbimo įmonėse gauto (primelžto) žalio pieno, skirto perdirbti įmonių viduje, kiekiai bei kiekiai, supirkti tiesiogiai iš Lietuvos ir kitų ES valstybių pieno gamintojų; * – natūralaus riebumo pienas; ... – duomenų nėra.

¹⁾ lyginant 2023 m. vasario mėn. su sausio mėn.; ²⁾ lyginant 2023 m. vasario mėn. su 2022 m. vasario mėn.

Šaltiniai ŽŪDC (LŽŪMPRIŠ), Eurostat

Žalio pieno supirkimo kainos ES valstybėse, EUR/100 kg (be PVM)

Valstybė	2022		2023		Pokytis, %	
	vasaris	gruodis	sausis	vasaris	mėnesio ¹⁾	metų ²⁾
Belgija	45,61	58,13	53,77	49,12	-8,65	7,70
Bulgarija	37,99	51,75	51,16	49,45	-3,34	30,17
Čekija	40,91	54,28	54,33	52,88	-2,67	29,26
Danija	43,68	61,45	60,36	57,36	-4,97	31,32
Vokietija	44,25	61,72	58,29	54,07	-7,24	22,19
Estija	40,30	54,42	52,22	49,18	-5,82	22,03
Airija	47,59	68,18	59,34	54,38	-8,36	14,27
Graikija	45,46	57,30	57,75	56,12	-2,82	23,45
Ispanija	36,70	57,96	58,16	58,54	0,65	59,51
Prancūzija	41,18	49,51	49,80	49,95	0,30	21,30
Kroatija	35,96	55,89	51,67	51,47	-0,39	43,13
Italija	40,56	57,40	57,17	57,40	0,40	41,52
Kipras	58,36	64,33	65,06	65,36	0,46	11,99
Latvija	42,67	48,33	42,89	34,01	-20,70	-20,30
Lietuva	45,94	50,94	44,37	36,84	-16,97	-19,81
Liuksemburgas	•	•	•	•	-	-
Vengrija	37,28	54,55	56,49	56,32	-0,30	51,07
Malta	61,92	61,67	61,04	60,55	-0,80	-2,21
Nyderlandai	45,00	62,51	60,00	56,00	-6,67	24,44
Austrija	43,20	59,78	58,92	57,46	-2,48	33,01
Lenkija	40,62	59,39	51,59	48,06	-6,84	18,32
Portugalija	34,15	54,85	54,37	54,13	-0,44	58,51
Rumunija	39,63	58,56	58,27	56,85	-2,44	43,45
Slovėnija	36,87	55,40	53,73	51,49	-4,17	39,65
Slovakija	38,10	51,38	51,05	49,70	-2,64	30,45
Suomija	42,15	55,18	54,79	55,07	0,51	30,65
Švedija	43,01	58,43	55,90	54,01	-3,38	25,58
Vidutinė ES	42,50	58,25	55,74	53,33	-4,32	25,48

Pastaba. Žalio pieno supirkimo kainos skelbiamos pagal 2017 m. balandžio 20 d. Europos Komisijos įgyvendinimo reglamentą (ES) 2017/1185.

¹⁾ lyginant 2023 m. vasario mėn. su sausio mėn.; ²⁾ lyginant 2023 m. vasario mėn. su 2022 m. vasario mėn.

• – konfidencialūs duomenys

Šaltiniai ŽŪDC (LŽŪMPRIŠ), EK


Pasaulinės kai kurių pieno gaminių kainos*, EUR/kg

Gaminio pavadinimas		Vidutinė kaina*					pokytis, %	
		JAV						
		2022	2023					
		15 sav. (04 11–15)	12 sav. (03 20–24)	13 sav. (03 27–31)	14 sav. (04 03–07)	15 sav. (04 10–14)	savaitės ¹⁾	metų ²⁾
Sviestas, AA	CME	5,62	4,86	4,84	4,71	4,72	0,21	-16,01
Sūris <i>Cheddar</i> , luitais		4,74	4,15	4,00	3,67	3,61	-1,63	-23,84
LPM, Centrinis ir Rytų regionas, FOB		3,87	2,43	2,37	2,34	2,33	-0,43	-39,79
NPM, Nacionalinis vid., FOB		4,59	4,40	4,37	4,24	4,22	-0,47	-8,06
Išrūgų milteliai, Centrinis regionas, FOB		1,30	0,88	0,89	0,89	0,88	-1,12	-32,31
Vakarų Europoje, eksportui, FOB								
		2022	2023					
		14–15 sav. (04 04–15)	12–13 sav. (03 20–31)		14–15 sav. (04 03–14)	2 savaitės ³⁾	metų ²⁾	
Sviestas, 82 % riebs.		7,18	4,82		4,80	-0,41	-33,15	
LPM		4,25	2,54		2,43	-4,33	-42,82	
NPM		5,33	3,48		3,43	-1,44	-35,65	
Lydytas sviestas		7,58	6,35		6,51	2,52	-14,12	
Išrūgų milteliai		1,57	0,80		0,78	-2,50	-50,32	
Okeanijos valstybėse, eksportui, FOB								
		2022	2023					
		14–15 sav. (04 04–15)	12–13 sav. (03 20–31)		14–15 sav. (04 03–14)	2 savaitės ³⁾	metų ²⁾	
Sviestas, 82 % riebs.		6,34	4,42		4,20	-4,98	-33,75	
LPM		4,23	2,49		2,38	-4,42	-43,74	
NPM		4,06	2,99		2,78	-7,02	-31,53	
Sūris <i>Cheddar</i>		5,82	4,00		3,99	-0,25	-31,44	

LPM – nugriebto pieno milteliai; NPM – nenugriebto pieno milteliai.

Šaltinis USDA

* kainos užsienio valstybėse (EUR) pateiktos pagal atitinkamas datos ECB valiutų kursą;

¹⁾ lyginant dvi paskutiniąsias savaites;

²⁾ lyginant 2023 m. ir 2022 m. atitinkamų laikotarpių duomenis;

³⁾ lyginant 2023 m. 14–15 savaites su 12–13 savaitėmis.

Kai kurių pieno gaminių kainos Latvijoje, Estijoje ir Lenkijoje, EUR/mat. vnt.¹⁾

Valstybė, gaminys	Mat. vnt.	2022	2023			Pokytis, %	
		kovas	sausis	vasaris	kovas	mėnesio ²⁾	metų ³⁾
Latvija							
<i>Tilsit</i> sūriai	kg	5,07	6,98	6,02	5,61	-6,81	10,65
Estija							
Geriamasis pienas (2,5 % riebs., išfasuotas į plėvelės fasuotes)	l	0,49	0,65	0,66	0,64	-3,03	30,61
Geriamasis pienas (2,5 % riebs., išfasuotas į tetrapako fasuotes)	l	0,58	0,76	0,75	0,73	-2,67	25,86
Sviestas (80–85 % riebs., 25 kg luitais)	kg	6,04	5,30	4,60	4,81	4,57	-20,36
Sviestas (80–85 % riebs., išfasuotas po 150–250 g fasuotes)	kg	6,16	7,75	7,34	7,03	-4,22	14,12
<i>Edam</i> sūriai	kg	4,08	4,41	3,83	3,52	-8,09	-13,73
<i>Gouda</i> sūriai	kg	4,57	4,62	3,61	3,72	3,05	-18,60
Varškės sūriai (4 % riebs.)	kg	2,92	3,19	3,22	3,24	0,62	10,96
Lenkija*							
Sviestas (82 % riebs., luitais)	kg	5,79	5,06	4,65	4,68	0,65	-19,17
Sviestas (82 % riebs., fasuotas)	kg	5,90	5,17	4,68	4,94	5,56	-16,27
Nenugriebto pieno milteliai	kg	4,25	4,31	3,78	3,62	-4,23	-14,82
Nugriebto pieno milteliai	kg	3,47	2,88	2,58	2,62	1,55	-24,50
Išrūgų milteliai	kg	1,12	0,95	0,92	0,88	-4,35	-21,43
<i>Edam</i> sūriai	kg	4,23	5,42	4,94	5,12	3,64	21,04
<i>Emmentaler</i> sūriai	kg	4,75	5,65	5,18	5,22	0,77	9,89
<i>Mozzarella</i> sūriai	kg	4,11	4,89	4,73	4,64	-1,90	12,90

¹⁾ gamintojų vidutinės (svertinės) kainos, be PVM;

Šaltiniai LVAEI, EKI, AMI

²⁾ lyginant 2023 m. kovo mėn. su vasario mėn.;

³⁾ lyginant 2023 m. kovo mėn. su 2022 m. kovo mėn.

* kainos užsienio valstybėse (EUR) pateiktos pagal atitinkamas datos ECB valiutų kursą.



Žalio pieno supirkimo kainos Lietuvoje iš pieno gamintojų, EUR/t (be PVM)

Pagal gamintojų / tiekėjų grupes	2022	2023			Pokytis, %		Prognozuojama	
	kovas	sausis	vasaris	kovas	mėnesio*	metų**	2023 m. balandis	
Natūralaus riebumo pienas								
Iš ūkininkų ir šeimos ūkių	454,65	425,85	346,55	357,67	3,21	-21,33		
Iš žemės ūkio bendrovių ir įmonių	513,93	473,50	402,54	420,22	4,39	-18,23		
Bendra vidutinė kaina¹⁾	476,10	443,75	368,56	381,87	3,61	-19,79		
Vidutinis supirkto pieno riebumas³⁾, proc.	4,39	4,36	4,33	4,35	0,46	-0,91		
Vidutinis supirkto pieno baltymingumas⁴⁾, proc.	3,48	3,44	3,46	3,46	0,00	-0,57		
Bazinių rodiklių pienas²⁾								
Iš ūkininkų ir šeimos ūkių	350,96	335,01	273,11	280,87	2,84	-19,97		
Iš žemės ūkio bendrovių ir įmonių	388,26	358,84	305,94	317,76	3,86	-18,16		
Bendra vidutinė kaina¹⁾	364,64	344,17	286,30	295,48	3,21	-18,97		
Lietuvos pieno supirkėjų mokėta vidutinė pieno kaina¹⁾ šalies ir kitų ES valstybių pieno gamintojams už:	natūralaus riebumo pienu	476,30	443,70	368,45	381,72	3,60	-19,86	378,61
	bazinių rodiklių pienu	365,09	344,19	286,25	295,42	3,20	-19,08	299,17

Pastaba. Duomenys pateikti pagal Pieno supirkimo ir pardavimo mėnesio ataskaitą PS-2.

¹⁾ vidutinė svertinė Lietuvos pieno gamintojams mokėta kaina (be PVM);

²⁾ bazinių rodiklių pienas (riebumas – 3,4 %, baltymingumas – 3,0 %), perskaičiuotas pagal metodiką, patvirtintą Lietuvos Respublikos žemės ir miškų ūkio ministerijos 1998 m. vasario 12 d. įsakymu Nr. 67;

³⁾ ir ⁴⁾ svertinis.

* lyginant 2023 m. kovo mėn. su vasario mėn.;

** lyginant 2023 m. kovo mėn. su 2022 m. kovo mėn.

Šaltinis ŽŪDC (LŽŪMPRIŠ)

Žalio pieno eksportas iš Lietuvos į kitas ES šalis

Lietuvos pieno supirkėjų supirkto žalio pieno eksportas į kitas ES šalis	Matavimo vnt.	2022	2023			Pokytis, %		
		kovas	sausis	vasaris	kovas	mėnesio ¹⁾	metų ²⁾	
Natūralaus riebumo pienas								
Vidutinė eksporto kaina ³⁾ į kitas ES šalis	EUR/t	488,06	●	347,84	378,21	8,73	-22,51	
Vidutinis riebumas ⁴⁾	%	4,26	●	4,24	4,25	0,24	-0,23	
Vidutinis baltymingumas ⁵⁾	%	3,29	●	3,24	3,25	0,31	-1,22	
Bendras eksportuotas kiekis į kitas ES šalis	t	1 966,54	●	1 725,16	2 297,74	33,19	16,84	
Iš to skaičiaus:								
į Lenkiją	kiekis	t	1 677,64	●	1 522,98	1 741,24	14,33	3,79
	vidutinė kaina ³⁾	EUR/t	493,28	●	347,81	390,21	12,19	-20,89
	vidutinis riebumas ⁴⁾	%	4,28	●	4,24	4,25	0,24	-0,70
	vidutinis baltymingumas ⁵⁾	%	3,25	●	3,24	3,26	0,62	0,31
Bazinių rodiklių pienas⁶⁾								
Bendras eksportuotas kiekis į kitas ES šalis	t	2 419,85	●	2 093,66	2 798,76	33,68	15,66	
Vidutinė eksporto kaina ³⁾ į kitas ES šalis	EUR/t	400,00	●	290,00	310,00	6,90	-22,50	

Pastaba. Duomenys pateikti pagal Pieno supirkimo ir pardavimo mėnesio ataskaitą PS-2.

¹⁾ lyginant 2023 m. kovo mėn. su vasario mėn.;

²⁾ lyginant 2023 m. kovo mėn. su 2022 m. kovo mėn.;

³⁾ svertinė, be PVM;

⁴⁾ ir ⁵⁾ svertinis;

⁶⁾ bazinių rodiklių pienas (riebumas – 3,4 %, baltymingumas – 3,0 %), perskaičiuotas pagal metodiką, patvirtintą Lietuvos Respublikos žemės ir miškų ūkio ministerijos 1998 m. vasario 12 d. įsakymu Nr. 67.

● – konfidencialūs duomenys.

Šaltinis ŽŪDC (LŽŪMPRIŠ)


Lietuvos pieno gamintojų pateikto žalio pieno kiekis* šalies pieno supirkėjams, t

Pagal gamintojų / tiekėjų grupes	2022		2023		Pokytis, %	
	kovas	sausis	vasaris	kovas	mėnesio**	metų***
Natūralaus riebumo pienas						
Iš ūkininkų ir šeimos ūkių	66 934,19	64 438,17	55 641,64	61 607,59	10,72	-7,96
Iš žemės ūkio bendrovių ir įmonių*	38 454,79	39 255,58	36 662,24	39 931,87	8,92	3,84
Bendras kiekis*	105 388,98	103 693,75	92 303,88	101 539,46	10,01	-3,65
Vidutinis pieno riebumas¹⁾, proc.	4,39	4,36	4,33	4,35	0,46	-0,91
Vidutinis pieno baltymingumas²⁾, proc.	3,48	3,44	3,46	3,46	0,00	-0,57
Bazinių rodiklių pienas³⁾						
Iš ūkininkų ir šeimos ūkių	86 709,10	81 913,05	70 603,34	78 452,49	11,12	-9,52
Iš žemės ūkio bendrovių ir įmonių*	50 955,25	51 842,67	48 295,78	52 892,29	9,52	3,80
Bendras kiekis*	137 664,35	133 755,72	118 899,12	131 344,78	10,47	-4,59

Pastaba. Duomenys pateikti pagal Pieno supirkimo ir pardavimo mėnesio ataskaitą PS-2.

¹⁾ ir ²⁾ svertinis; ³⁾ bazinių rodiklių pienas (riebumas – 3,4 %, baltymingumas – 3,0 %), perskaičiuotas pagal metodiką, patvirtintą Lietuvos Respublikos žemės ir miškų ūkio ministerijos 1998 m. vasario 12 d. įsakymu Nr. 67.

* į kiekio apskaičiavimą įtrauktas Lietuvos pieno supirkėjų supirktas žalio pieno kiekis iš šalies pieno gamintojų ir Lietuvos pieno perdirbimo įmonėse gauto (primelžto) žalio pieno kiekis, skirtas perdirbti įmonių viduje;

** lyginant 2023 m. kovo mėn. su vasario mėn.; *** lyginant 2023 m. kovo mėn. su 2022 m. kovo mėn.

Šaltinis ŽŪDC (LŽŪMPRIŠ)

Žalio pieno importas į Lietuvą iš kitų ES šalių

Žalio pieno importas iš kitų ES šalių pieno supirkimo ir perdirbimo įmonių	Matavimo vnt.	2022		2023		Pokytis, %		
		kovas	sausis	vasaris	kovas	mėnesio ¹⁾	metų ²⁾	
Natūralaus riebumo pienas								
Vidutinė importo kaina ³⁾ iš kitų ES šalių	EUR/t	455,78	448,45	371,29	377,31	1,62	-17,22	
Vidutinis riebumas ⁴⁾	%	4,07	4,01	3,99	3,98	-0,25	-2,21	
Vidutinis baltymingumas ⁵⁾	%	3,43	3,37	3,36	3,36	0,00	-2,04	
Bendras importuotas kiekis iš kitų ES šalių	t	44 580,28	39 567,01	36 230,72	39 426,80	8,82	-11,56	
Iš to skaičiaus:								
iš Latvijos	kiekis	t	31 945,14	31 078,54	28 390,17	30 645,54	7,94	-4,07
	vidutinė kaina ³⁾	EUR/t	464,50	426,74	345,66	350,67	1,45	-24,51
	vidutinis riebumas ⁴⁾	%	4,04	4,00	3,98	3,96	-0,50	-1,98
	vidutinis baltymingumas ⁵⁾	%	3,41	3,36	3,35	3,35	0,00	-1,76
Bazinių rodiklių pienas⁶⁾								
Bendras importuotas kiekis iš kitų ES šalių	t	55 015,19	47 772,02	43 518,17	47 286,93	8,66	-14,05	
Vidutinė importo kaina ³⁾ iš kitų ES šalių	EUR/t	370,00	370,00	310,00	310,00	0,00	-16,22	

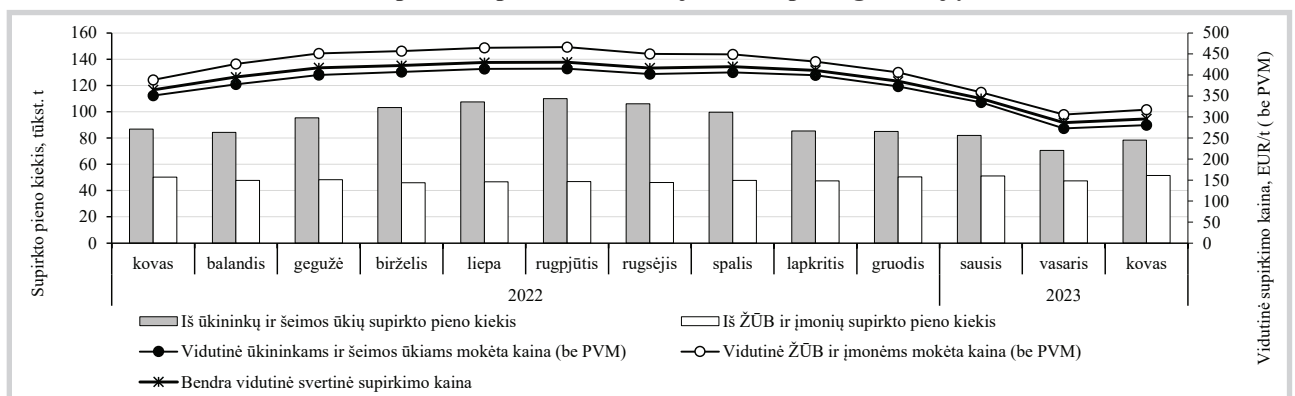
Pastaba. Duomenys pateikti pagal Pieno supirkimo ir pardavimo mėnesio ataskaitą PS-2.

¹⁾ lyginant 2023 m. kovo mėn. su vasario mėn.; ²⁾ lyginant 2023 m. kovo mėn. su 2022 m. kovo mėn.;

³⁾ svertinė, be PVM; ⁴⁾ ir ⁵⁾ svertinis;

⁶⁾ bazinių rodiklių pienas (riebumas – 3,4 %, baltymingumas – 3,0 %), perskaičiuotas remiantis metodika, patvirtinta Lietuvos Respublikos žemės ir miškų ūkio ministerijos 1998 m. vasario 12 d. įsakymu Nr. 67.

Šaltinis ŽŪDC (LŽŪMPRIŠ)

Žalio pieno* supirkimas Lietuvoje iš šalies pieno gamintojų


* Bazinių rodiklių (riebumas – 3,4 %, baltymingumas – 3,0 %).

Šaltinis ŽŪDC (LŽŪMPRIŠ)



Kai kurių pieno gaminių vidutinės savaitinės kainos* (gamintojų) ES valstybėse ir Jungtinėje Karalystėje, EUR/kg (be PVM)

Gaminys	Valstybė	2022	2023					Pokytis, %		
		14 sav. (04 04–10)	11 sav. (03 13–19)	12 sav. (03 20–26)	13 sav. (03 27–04 02)	14 sav. (04 03–09)	savaitės ¹⁾	metų ²⁾		
Sviestas (82 proc. rieb.)	Lietuva	išfasuotas luitais	6,46	6,04	5,16	5,22	•	-	-	
		išfasuotas į mažesnes fasuotes	•	6,70	6,89	6,87	6,49	-5,53	-	
	Latvija	išfasuotas luitais	6,86	8,78	6,87	6,77	6,39	-5,61	-6,85	
		išfasuotas luitais	7,02	4,66	4,82	4,92	5,49	11,59	-21,79	
	Estija (80–85 proc.rieb.)	išfasuotas po 150–250 g	6,55	6,48	6,84	7,05	6,55	-7,09	0,00	
		išfasuotas luitais	7,10	4,75	4,70	4,60	4,60	0,00	-35,21	
	Vokietija	išfasuotas po 250 g	7,17	5,07	5,07	5,07	4,97	-1,97	-30,68	
		I rūšis	7,34	5,00	5,17	4,78	5,01	4,81	-31,74	
	Belgija	išfasuotas luitais	7,50	4,95	4,97	4,90	4,93	0,61	-34,27	
		firminis	7,07	4,75	4,75	4,75	...	-	-	
	Nyderlandai	išfasuotas luitais	7,35	4,80	4,80	4,75	4,70	-1,05	-36,05	
		išfasuotas luitais	6,26	6,93	6,82	6,74	6,66	-1,19	6,39	
	Slovakija	išfasuotas po 200–250 g	6,44	6,33	5,93	6,13	6,16	0,49	-4,35	
		išfasuotas luitais	5,60	6,52	6,28	5,57	7,05	26,57	25,89	
	Čekija	išfasuotas po 250 g	6,43	6,39	6,30	6,26	5,91	-5,59	-8,09	
		išfasuotas luitais	6,41	4,74	4,69	4,72	4,72	0,00	-26,37	
	Lenkija	išfasuotas į mažesnes fasuotes	6,84	5,05	4,84	4,79	4,70	-1,88	-31,29	
		ES vidutinė kaina	6,83	4,78	4,75	4,71	4,74	0,64	-30,60	
	išfasuotas luitais (kilmės šalis Anglija)	Jungtinė Karalystė	išfasuotas luitais	4,60	...	4,42	-	-
			išfasuotas į mažesnes fasuotes (kilmės šalis Anglija)	5,23	...	5,25	-	-
išfasuotas į mažesnes fasuotes (kilmės šalis Airija)			5,23	...	5,25	-	-	
Nugriebto pieno milteliai	Latvija	išfasuoti po 25 kg	4,07	2,43	2,74	2,46	...	-	-	
		Vokietija	4,31	2,58	2,54	2,48	2,45	-1,21	-43,16	
	Prancūzija	išfasuoti po 25 kg	4,34	2,44	2,49	2,30	2,40	4,35	-44,70	
		Belgija	4,14	2,65	2,59	2,57	2,53	-1,56	-38,89	
	Nyderlandai	išfasuoti po 25 kg	4,24	2,48	2,46	2,41	2,35	-2,49	-44,58	
		Čekija	3,57	2,79	2,76	2,66	2,69	1,13	-24,65	
	Lenkija	3,76	2,65	2,58	2,57	2,57	0,00	-31,65		
ES vidutinė kaina	4,15	2,56	2,55	2,43	2,45	0,82	-40,96			
	Jungtinė Karalystė	2,41	...	2,30	-	-		
Nenu- griebto pieno milteliai	Vokietija	išfasuoti po 25 kg	5,43	3,51	3,51	3,46	3,43	-0,87	-36,83	
		Prancūzija	5,18	3,43	3,38	3,61	3,51	-2,77	-32,24	
	Belgija	išfasuoti po 25 kg	5,30	3,59	3,49	3,49	3,45	-1,15	-34,91	
		Nyderlandai	5,19	3,41	3,37	3,37	3,35	-0,59	-35,45	
	Čekija	išfasuoti po 25 kg	4,12	4,43	4,40	4,17	4,47	7,19	8,50	
		Lenkija	4,61	3,66	3,62	3,56	3,62	1,69	-21,48	
ES vidutinė kaina	5,13	3,50	3,46	3,43	3,41	-0,58	-33,53			
Išrūgų milteliai	Vokietija	išfasuoti po 25 kg	1,64	0,89	0,87	0,84	0,84	0,00	-48,78	
		Nyderlandai	1,46	0,66	0,66	0,66	0,66	0,00	-54,79	
	Čekija	išfasuoti po 25 kg	1,31	0,84	0,77	0,81	0,83	2,47	-36,64	
		Lenkija	1,21	0,91	0,87	0,84	0,88	4,76	-27,27	
	ES vidutinė kaina	1,41	0,78	0,77	0,75	0,76	1,33	-46,10		
	Jungtinė Karalystė	0,82	...	0,77	-	-		
Sūriai	Lietuva	<i>Gouda</i>	•	5,52	5,66	5,29	5,74	8,51	-	
		<i>Tilsit</i>	5,12	6,18	5,33	6,14	5,89	-4,07	15,04	
		<i>Kietieji ilgai brandinti</i>	5,59	5,67	6,08	•	6,44	-	15,21	
	Estija	<i>Edam</i>	4,01	4,13	3,69	3,46	4,53	30,92	12,97	
		<i>Edam</i>	7,31	6,74	6,75	7,11	6,44	-9,42	-11,90	
	Latvija	<i>Cheddar</i>	4,51	3,78	3,71	3,78	4,03	6,61	-10,64	
		<i>Emmental, 45 proc. s. m.</i>	5,13	6,63	6,43	6,43	6,43	0,00	25,34	
	Italija	<i>Parmigiano</i>	10,55	10,30	10,30	10,20	...	-	-	
		<i>Grana Padano</i>	8,73	10,03	10,03	10,03	...	-	-	
		<i>Provolone, 4 mėn.</i>	6,73	8,03	8,03	7,93	...	-	-	
		<i>Gorgonzola</i>	6,20	7,40	7,40	7,30	...	-	-	
		<i>Italico</i>	5,60	6,80	6,80	6,70	...	-	-	
<i>Taleggio</i>		6,10	7,30	7,30	7,20	...	-	-		

lentelės tęsinys 24 psl.



Gaminys	Valstybė	2022	2023					Pokytis, %	
		14 sav. (04 04–10)	11 sav. (03 13–19)	12 sav. (03 20–26)	13 sav. (03 27–04 02)	14 sav. (04 03–09)	savaitės ¹⁾	metų ²⁾	
Edam	Slovakija	5,24	7,40	7,64	7,55	7,58	0,40	44,66	
Edam, 40–45 proc. s. m.	Čekija	4,45	5,13	5,64	4,93	4,50	-8,72	1,12	
Edam, 30 proc. s. m.		4,31	3,93	4,24	3,88	3,94	1,55	-8,58	
Emmental, 45–50 proc. s. m.		5,87	7,57	7,65	7,66	7,04	-8,09	19,93	
Gouda, 45–50 proc. s. m.		4,69	5,28	5,71	5,47	5,82	6,40	24,09	
Edam		4,47	5,28	5,10	4,87	4,70	-3,49	5,15	
Gouda	Lenkija	4,48	5,27	5,09	5,06	4,93	-2,57	10,04	
Cheddar		4,81	3,91	4,13	4,19	4,01	-4,30	-16,63	
Emmental		4,86	5,38	5,36	5,23	5,41	3,44	11,32	
Mozzarella		4,36	4,69	4,59	4,59	4,31	-6,10	-1,15	
Feta		3,00	3,39	3,35	3,40	3,36	-1,18	12,00	
Pelėsiniai	ES vidutinė kaina	5,22	5,74	5,90	6,09	6,10	0,16	16,86	
Cheddar		3,81	4,49	4,49	4,31	4,16	-3,48	9,19	
Edam		4,40	4,26	4,28	4,18	4,17	-0,24	-5,23	
Gouda		4,20	4,72	4,74	4,70	4,55	-3,19	8,33	
Emmental		5,16	6,51	6,57	6,55	6,55	0,00	26,94	
Cheddar(kilmės šalis Anglija)	Jungtinė Karalystė	4,15	...	4,11	-	-	
Cheddar(kilmės šalis Airija)	4,15	...	4,11	-	-		

* kainos užsienio valstybėse (EUR) pateiktos pagal atitinkamos datos ECB valiutų kursą;

¹⁾ lyginant 2023 m. 14 savaitę su 13 savaitę; ²⁾ lyginant 2023 m. 14 savaitę su 2022 m. 14 savaitę;

... – nėra duomenų; ● – konfidencialūs duomenys.

Lietuvos duomenys pateikti pagal Pieno gaminių pardavimo savaitės ataskaitą PS-5.

Šaltiniai ŽŪDC (LŽŪMPRI), EKI, AMI, LVAEI, EK, SZIF, PPA–ATIS

Kai kurių Lietuvos įmonėse pagamintų pieno gaminių vidutinės savaitinės pardavimo kainos¹⁾, EUR/kg

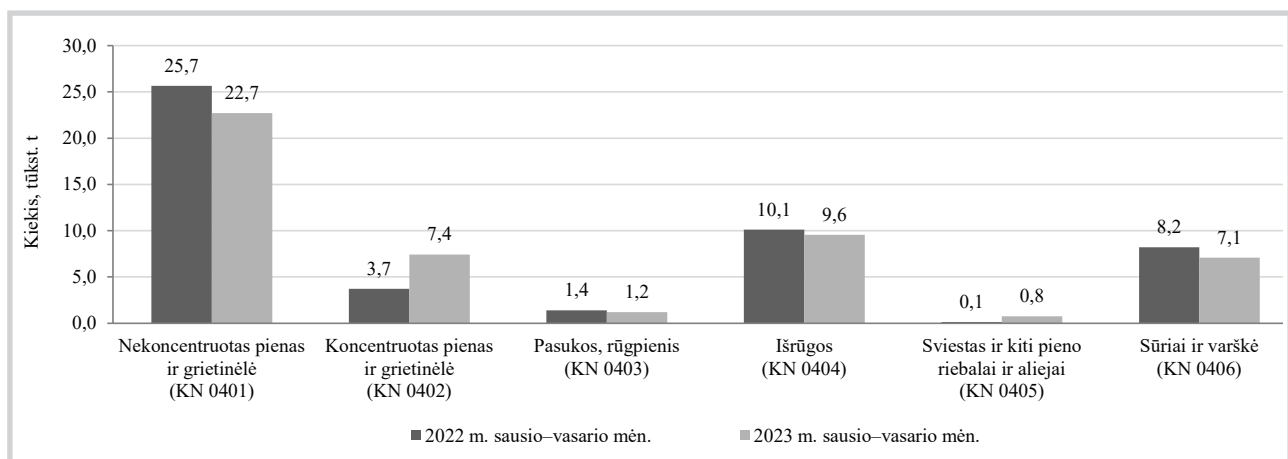
Gaminio pavadinimas	Gaminio kodas pagal Tarybos direktyvą 96/16/EB	Lietuvos rinkoje						Kitų ES valstybių ir trečiųjų šalių rinkose						
		2022		2023		pokytis, %		2022		2023		pokytis, %		
		15 sav. (04 11–17)	13 sav. (03 27–04 02)	14 sav. (04 03–09)	15 sav. (04 10–16)	savaitės ²⁾	metų ³⁾	15 sav. (04 11–17)	13 sav. (03 27–04 02)	14 sav. (04 03–09)	15 sav. (04 10–16)	savaitės ²⁾	metų ³⁾	
Sviestas, 82 proc. riebumo	lūitais	23111+23112	6,88	●	5,25	4,71	-10,29	-31,54	●	●	●	●	-	-
	fasuotas	23113	7,23	6,90	6,47	6,35	-1,85	-12,17	6,23	6,35	6,98	6,15	-11,89	-1,28
Sūriai														
Gouda	24231	●	5,58	5,73	5,70	-0,52	-	4,73	●	5,80	5,63	-2,93	19,03	
Tilsit	24232	5,49	6,08	5,94	5,93	-0,17	8,01	●	●	●	●	-	-	
Kietieji ilgai brandinti	2424	9,23	9,63	10,89	8,89	-18,37	-3,68	5,29	●	5,92	●	-	-	

¹⁾ svartinės, gamintojų, be PVM; ²⁾ lyginant 2023 m. 15 savaitę su 14 savaitę; ³⁾ lyginant 2023 m. 15 savaitę su 2022 m. 15 savaitę.

● – konfidencialūs duomenys.

Šaltinis ŽŪDC (LŽŪMPRI)

Pieno gaminių eksportas iš Lietuvos, tūkst. t



Šaltinis Valstybės duomenų agentūra



Bulvių, daržovių ir vaisių rinka

2023 m. kovo mėn. Lietuvoje bulvių ir obuolių šviežiam vartojimui supirkta daugiau, o daržovių – mažiau. Bulvių, skirtų šviežias vartoti, iš Lietuvos augintojų didmeninės, mažmeninės prekybos ir kitose įmonėse 2023 m. kovo mėn., palyginti su 2022 m. atitinkamu laikotarpiu, supirkta 64,68 proc. daugiau, t. y. 5 484,421 t. Perdirbti skirtų bulvių supirkta 12,76 proc. mažiau – 669,802 t.

Daržovių, skirtų vartoti šviežias, 2023 m. kovo mėn., palyginti su 2022 m. kovo mėn., supirkta 11,29 proc. mažiau, t. y. 3 674,451 t. **Svogūnų** supirkimas sumažėjo 45,95 proc. (iki 473,821 t), **agurkų** – 23,93 proc. (iki 922,360 t), **kininių kopūstų** – 21,74 proc. (iki 11,996 t), **morkų** – 4,07 proc. (iki 1 084,759 t). Tačiau **raudongūžių kopūstų** supirkimas padidėjo 2,42 karto (iki 46,642 t), **česnakų** – 38,59 proc. (iki 5,006 t), **burokėlių** – 33,70 proc. (iki 293,805 t), **baltagūžių kopūstų** – 32,94 proc. (iki 708,841 t), **salotų** – 6,67 proc. (iki 74,839 t), **svogūnų laiškų** – 2,90 proc. (iki 44,258 t).

Agurkų supirkimas buvo mažesnis, nes šiltnamiuose auginamų daržovių derlius šiemet prasidėjo truputį vėliau dėl pabrangusių energetinių

išteklų. Svogūnų derliaus atsargos šiemet pasibaigė anksčiau, nes yra jų trūkumas pasaulinėje rinkoje, kuris susidarė dėl nepalankių gamtinių sąlygų įvairiuose pasaulio regionuose praėjusiais metais ir šiemet.

Pievagrybių, skirtų vartoti šviežias, 2023 m. kovo mėn., palyginti su 2022 m. atitinkamu laikotarpiu, supirkta 11,37 proc. daugiau (235,613 t).

Obuolių supirkimas padidėjo 2,57 karto ir sudarė 1 052,493 t. 2022 m. Lietuvoje buvo vidutinis obuolių derlius, kurio šiemet užteks iki vasaros, o prieš metus obuolių atsargos jau buvo beveik pasibaigusios.

Perdirbimo įmonėse 2023 m. kovo mėn., palyginti su 2022 m. kovo mėn., **daržovių** supirkimas padidėjo 30,83 proc. (iki 3 790,050 t). Tam didžiausią įtaką turėjo 32,48 proc. (iki 3 501,233 t) padidėjęs **burokėlių** supirkimas. **Baltagūžių kopūstų** supirkimas padidėjo 37,13 proc. (iki 68,678 t), **morkų** – 22,48 proc. (iki 177,829 t), **kitų daržovių** – 20,49 proc. (iki 0,835 t). Tik **svogūnų** buvo supirkta 28,58 proc. mažiau (41,475 t).

Šaltinis ŽŪDC (LŽŪMPRI)

Bulvių, daržovių ir obuolių vidutinės pardavimo kainos Lietuvos prekinuose ūkiuose ir šiltnamiuose, EUR/kg (be PVM)*

Produkcija	Data	2022		2023				Pokytis, %					
		15 sav. (04 11–17)		13 sav. (03 27–04 02)		14 sav. (04 03–09)		15 sav. (04 10–16)		savaitės**		metų***	
		min.	maks.	min.	maks.	min.	maks.	min.	maks.	min.	maks.	min.	maks.
Bulvės		0,20	0,36	0,28	0,40	0,30	0,40	0,28	0,40	-6,67	0,00	40,00	11,11
Morkos neplautos		0,20	0,40	0,24	0,44	0,26	0,44	0,30	0,44	15,38	0,00	50,00	10,00
Morkos plautos		0,24	0,34	0,53	0,65	0,55	0,65	0,55	0,65	0,00	0,00	129,17	91,18
Morkos skustos		0,50	0,60	0,70	0,80	0,70	0,80	0,70	0,80	0,00	0,00	40,00	33,33
Baltagūžiai kopūstai		0,30	0,42	0,38	0,50	0,38	0,50	0,38	0,55	0,00	10,00	26,67	30,95
Raudongūžiai kopūstai		-	-	0,55	0,70	0,55	0,70	0,60	0,85	9,09	21,43	-	-
Kininiai kopūstai		-	-	0,60	0,70	0,60	0,70	0,60	0,70	0,00	0,00	-	-
Burokėliai		0,18	0,32	0,22	0,32	0,22	0,34	0,22	0,34	0,00	0,00	22,22	6,25
Svogūnų laiškai		3,40	6,00	4,20	7,60	3,20	7,60	3,30	7,60	3,12	0,00	-2,94	26,67
Salotos, vnt.		0,40	0,45	0,50	0,55	0,50	0,55	0,50	0,58	0,00	5,45	25,00	28,89
Prieskoninės žolelės, vnt.		0,95	1,00	1,00	1,00	1,00	1,00	1,00	1,00	0,00	0,00	5,26	0,00
Ilgavaisiai agurkai		1,55	1,60	2,90	3,00	2,90	3,00	1,90	2,00	-34,48	-33,33	22,58	25,00
Trumpavaisiai agurkai		1,95	2,30	2,90	3,00	2,90	3,00	2,80	3,20	-3,45	6,67	43,59	39,13
Rauginti kopūstai		0,90	1,30	1,10	1,35	1,10	1,35	1,20	1,35	9,09	0,00	33,33	3,85
Rauginti agurkai		1,60	1,80	1,80	1,90	1,80	1,90	1,80	1,90	0,00	0,00	12,50	5,56
Obuoliai		-	-	0,42	0,70	0,42	0,70	0,46	0,70	9,52	0,00	-	-

* bulvių ir daržovių kainų skirtumą lemia kokybė, prekinis paruošimas, pateikiamos produkcijos dydžiai, kiekiai ir veislės, transporto išlaidos

** lyginant 2023 m. 15 savaitę su 14 savaitę; *** lyginant 2023 m. 15 savaitę su 2022 m. 15 savaitę

Šaltinis ŽŪDC (LŽŪMPRI)

Bulvių ir daržovių supirkimo iš Lietuvos augintojų perdirbimui kainos, EUR/kg (be PVM)

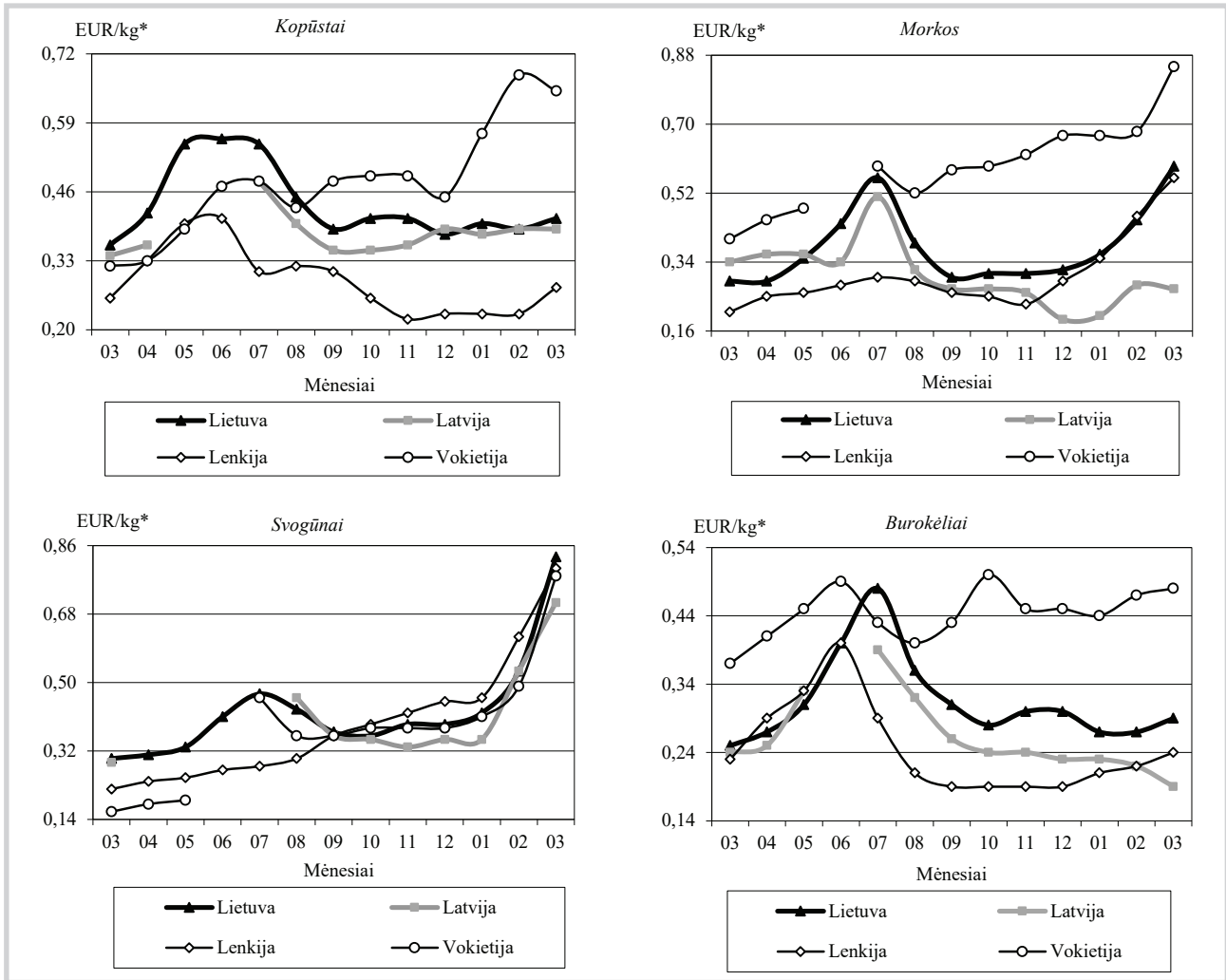
Produkcija	2022		2023		Pokytis, %	
	kovas	sausis	vasaris	kovas	mėnesio ¹⁾	metų ²⁾
Bulvės	0,21	0,22	0,24	0,25	4,17	19,05
Baltagūžiai kopūstai	0,30	0,27	0,31	0,33	6,45	10,00
Morkos	0,17	0,25	0,24	0,22	-8,33	29,41
Burokėliai	0,14	0,16	0,16	0,17	6,25	21,43
Svogūnai	0,31	0,35	0,43	0,70	62,79	125,81

¹⁾ lyginant 2023 m. kovo mėn. su vasario mėn.; ²⁾ lyginant 2023 m. kovo mėn. su 2022 m. kovo mėn.

Šaltinis ŽŪDC (LŽŪMPRI)



Daržovių vidutinės kainos (augintojų) Lietuvoje ir kitose valstybėse 2022–2023 m.



* kainos užsienio valstybėse (EUR) pateiktos pagal atitinkamos datos ECB valiutų kursą Šaltiniai ŽŪDC (LŽŪMPRI), LVAEI, ZSRIR, AMI

Bulvių, daržovių, pievagrybių ir vaisių supirkimo iš Lietuvos augintojų šviežiam vartojimui kainos, EUR/kg (be PVM)

Produkcija	Mažmeninės prekybos įmonėse			Didmeninės prekybos įmonėse			Kitose įmonėse			Vidutinė kaina visose įmonėse			Vidutinės kainos (visose įmonėse) pokytis, %		
	2023			2023			2023			2022	2023		mėnesio ¹⁾	metų ²⁾	
	01	02	03	01	02	03	01	02	03	03	01	02			03
Bulvės	0,36	0,36	0,35	0,30	0,31	0,31	0,30	0,31	0,26	0,28	0,34	0,34	0,33	-2,94	17,86
Baltagūžiai kopūstai	0,41	0,41	0,43	0,33	0,31	0,32	0,31	0,32	0,32	0,36	0,40	0,39	0,41	5,13	13,89
Raudongūžiai kopūstai	0,67	0,60	0,70	0,42	0,42	0,50	•	•	•	0,58	0,57	0,54	0,63	16,67	8,62
Kininiai kopūstai	-	-	-	0,52	0,51	0,58	•	•	•	0,79	0,52	0,50	0,56	12,00	-29,11
Morkos	0,37	0,47	0,61	0,31	0,41	0,48	0,29	0,30	0,34	0,29	0,36	0,45	0,59	31,11	103,45
Burokėliai	0,27	0,27	0,33	0,25	0,25	0,24	0,32	0,33	0,24	0,25	0,27	0,27	0,29	7,41	16,00
Agurkai	4,04	5,03	3,98	3,12	•	2,95	•	-	-	2,72	3,31	3,58	3,30	-7,82	21,32
Česnakai	5,73	5,75	5,68	-	-	-	-	-	-	5,04	5,73	5,75	5,68	-1,22	12,70
Svogūnai	0,41	0,55	0,84	0,43	0,56	0,77	0,45	0,50	0,56	0,30	0,42	0,53	0,83	56,60	176,67
Svogūnų laiškai	7,27	5,36	7,27	5,00	5,23	5,01	•	-	-	5,69	6,95	5,34	6,94	29,96	21,97
Salotos	5,76	5,44	5,41	3,24	•	•	-	-	-	3,58	4,68	4,47	4,74	6,04	32,40
Baltieji pievagrybiai	2,40	2,36	2,38	1,85	1,85	1,84	-	-	-	1,82	2,30	2,26	2,28	0,88	25,27
Rudieji pievagrybiai	3,45	3,41	3,41	3,40	3,13	3,23	-	-	-	2,73	3,45	3,40	3,41	0,29	24,91
Obuoliai	0,62	0,59	0,64	0,44	0,46	0,47	0,47	0,40	0,38	0,65	0,57	0,57	0,61	7,02	-6,15

¹⁾ lyginant 2023 m. kovo mėn. su vasario mėn.; ²⁾ lyginant 2023 m. kovo mėn. su 2022 m. kovo mėn.

Šaltinis ŽŪDC (LŽŪMPRI)

• – konfidencialūs duomenys



Degalų rinka

Mažėjo daugelio rūšių degalų kainos. 2023 m. kovo mėn. didmeninės degalų kainos mažėjo (UAB „Naftus“, AB „ORLEN Lietuva“ ir UAB „Saurida“). Didmeninė dyzelino kaina analizuojamu laikotarpiu sumažėjo 2,9 proc., šildymo kuro – 3,7 proc., dyzelino žemės ūkiui – 4,0 proc., benzino A-95 – 1,1 proc., o automobilių dujų – 1,5 proc. 2023 m. kovo mėn. palyginti su 2022 m. atitinkamu laikotarpiu, didmeninė dyzelino kaina sumažėjo 22,5 proc., o dyzelino žemės ūkiui – 28,9 proc.

Mažmeninės degalų kainos 2023 m. kovo mėn. kito įvairiai (UAB „Lukoil Lietuva“, UAB „Statoil Fuel & Retail Lietuva“, UAB „Neste Lietuva“, UAB „Baltic Petroleum“, UAB „Jozita“, UAB „Kvistija“, UAB „Saurida“). Mažmeninė dyzelino kaina analizuojamu laikotarpiu sumažėjo 2,7 proc., dyzelino žemės ūkiui – 1,6 proc., automobilių dujų – 0,5 proc., o benzino A-95 – padidėjo 2,2 proc. Palyginti su 2022 m. atitinkamu laikotarpiu, mažmeninė dyzelino kaina sumažėjo 15,5 proc., o dyzelino žemės ūkiui – 21,3 proc.

2023 m. kovo mėn. WTI rūšies naftos kaina Niujorko biržoje padidėjo 6,3 proc. 2023 m. kovo pradžioje Niujorko biržoje WTI rūšies nafta buvo prekiaujama po 73,58 USD (67,66 EUR), o mėnesio pabaigoje kaina padidėjo iki 78,21 USD (71,55 EUR) už barelį.

Tarptautinės kelių transporto sąjungos duomenimis 2023 m. kovo mėn. pabaigoje dyzelinas buvo pigesnis tik Baltarusijoje (-40,4 proc.), o

Lenkijoje kainavo tiek pat kaip ir Lietuvoje. Estijoje dyzelinas analizuojamu laikotarpiu buvo 8,2 proc., o Latvijoje 4,1 proc. brangesnis negu Lietuvoje.

Šaltinis ŽŪDC (LŽŪMPRIS)

Degalų kainos ES ir kitų šalių rinkose 2023 m. balandžio mėn., EUR/l

Šalis	Dyzelinas			Šalis	Dyzelinas		
	13 savaitė	16 savaitė	pokytis, %		13 savaitė	16 savaitė	pokytis, %
Airija	1,71	1,59	-7,0	Kuveitas	0,35	0,34	-1,6
Afganistanas	0,96	0,96	0,2	Latvija	1,58	1,52	-3,8
Albanija	1,65	1,63	-1,5	Lenkija	1,53	1,46	-4,9
Argentina	1,05	1,05	0,4	Lietuva	1,58	1,46	-7,6
Armėnija	0,92	0,89	-2,9	Liuksemburgas	1,57	1,46	-7,0
Australija	14,27	1,21	-5,0	Malta	1,21	1,21	0,0
Austrija	1,65	1,58	-4,2	Marokas	1,25	1,09	-13,2
Azerbaidžanas	0,44	0,43	-1,8	Meksika	1,22	1,19	-2,3
Belgija	1,79	1,78	-0,6	Moldova	1,09	1,05	-4,0
Bosnija-Hercegovina	1,41	1,34	-4,7	Mongolija	1,02	1,00	-1,9
Brazilija	1,10	1,05	-4,5	Naujoji Zelandija	1,26	1,13	-10,6
Bulgarija	1,43	1,33	-6,8	Norvegija	1,89	1,69	-10,7
Čekija	1,54	1,45	-6,0	Nyderlandai	1,80	1,71	-5,0
Danija	1,73	1,62	-6,2	Omanas	0,63	0,63	0,0
Didžioji Britanija	1,90	1,84	-3,3	Pakistanas	0,99	0,95	-4,2
Egiptas	0,22	0,22	-2,0	Portugalija	1,59	1,57	-1,3
Estija	1,71	1,58	-7,6	Prancūzija	1,84	1,81	-1,6
Graikija	1,72	1,67	-2,9	Rumunija	1,46	1,43	-2,1
Indija	1,02	1,00	-2,3	Saudų Arabija	0,19	0,18	-3,4
Iranas	0,07	0,07	-6,3	Sakartvelas	1,27	1,21	-4,4
Ispanija	1,59	1,51	-5,0	Serbija	1,65	1,65	0,2
Italija	1,81	1,76	-2,8	Singapūras	1,83	1,73	-6,3
Japonija	1,02	1,01	-1,3	Slovakija	1,54	1,49	-3,2
JAV	1,06	0,99	-6,3	Slovėnija	1,49	1,45	-2,7
Jemenas	2,62	2,57	-1,9	Suomija	2,09	1,99	-4,8
Jordanija	1,07	1,02	-5,0	Šiaurės Makedonija	1,23	1,20	-2,4
Jungtiniai Arabų Emyratai	0,76	0,73	-4,6	Švedija	2,04	2,00	-1,9
Juodkalnija	1,53	1,43	-6,5	Šveicarija	2,00	2,00	-0,1
Kanada	1,18	1,11	-5,5	Tunisas	0,66	0,66	0,7
Kataras	0,53	0,52	-2,8	Turkija	1,02	0,98	-4,3
Kazachstanas	0,52	0,49	-5,9	Turkmenistanas	0,36	0,35	-1,5
Kinija	1,02	1,00	-1,5	Ukraina	1,27	1,15	-9,2
Kipras	1,58	1,48	-6,3	Uzbekistanas	1,03	0,95	-7,4
Kirkizstanas	0,82	0,79	-3,4	Vengrija	1,66	1,55	-6,7
Kroatija	1,56	1,51	-3,2	Vokietija	1,74	1,68	-3,4

* laikotarpio pokytis

Šaltinis Tarptautinė kelių transporto sąjunga

Dyzelino ir dyzelino žemės ūkiui vidutinės kainos Lietuvoje 2022–2023 m., EUR/l

Data	Dyzelinas		Dyzelinas žemės ūkiui	
	didmeninė	mažmeninė	didmeninė	mažmeninė
2022 16 sav. (04 18–24)	1,697	1,707	1,329	1,418
2023 13 sav. (03 27–04 02)	1,355	1,482	0,984	1,134
2023 14 sav. (04 03–09)	1,355	1,484	0,980	1,125
2023 15 sav. (04 10–16)	1,343	1,466	0,972	1,134
2023 16 sav. (04 17–23)	1,316	1,442	0,945	1,116
Laikotarpio pokytis*, %	-2,90	-2,70	-4,00	-1,60
Metų pokytis**, %	-22,5	-15,5	-28,9	-21,3

* lyginant 2023 m. 16 savaitę su 13 savaitę; ** lyginant 2023 m. 16 savaitę su 2022 m. 16 savaitę

Šaltinis ŽŪDC (LŽŪMPRIS)



Maisto produktų mažmeninė rinka

Žemės ūkio ir maisto produktų vidutinės kainos Lietuvos kaimo vietovių parduotuvėse
2022–2023 m. balandžio mėn. pradžioje, EUR/mat. vnt.

Produktas			Matavimo vienetas	2022	2023		Pokytis, %	
				balandis	kovas	balandis	mėnesio*	metų**
Geriamasis pienas, pasterizuotas	2,5 % riebumo	tetrapake	1 l	1,34	1,60	1,57	-1,88	17,16
		plastikiniame maišelyje	1 l	1,18	1,42	1,41	-0,70	19,49
	3,5 % riebumo	tetrapake	1 l	1,48	1,57	1,61	2,55	8,78
Geriamasis pienas, apdorotas UAT	2–2,5 % riebumo	tetrapake	1 l	1,34	1,85	1,87	1,08	39,55
	3–3,5 % riebumo	tetrapake	1 l	1,22	1,49	1,57	5,37	28,69
Kefyras	2,5 % riebumo	tetrapake	1 kg	1,45	1,66	1,68	1,20	15,86
		plastikiniame maišelyje	1 kg	1,05	1,38	1,56	13,04	48,57
Grietinė	30 % riebumo	350–450 g pakuotėje	1 kg	5,27	6,14	5,89	-4,07	11,76
Varškės sūris	22 % riebumo		1 kg	9,06	13,05	12,77	-2,15	40,95
Sviestas	82 % riebumo		1 kg	12,43	13,45	13,15	-2,23	5,79
Tepusis riebalų mišinys	ne daugiau kaip 15 % augalinių riebalų	170–200 g pakuotėje	1 kg	9,90	11,90	11,88	-0,17	20,00
Varškė	9 % riebumo liesa	180–200 g pakuotėje	1 kg	5,62	6,49	6,83	5,24	21,53
			1 kg	5,40	5,78	4,97	-14,01	-7,96
Fermentiniai sūriai	Gouda		1 kg	9,89	11,74	11,08	-5,62	12,03
	Kietieji		1 kg	15,85	22,17	21,95	-0,99	38,49
	Tilsit		1 kg	10,08	12,03	11,75	-2,33	16,57
Kiauliena	kumpis be kaulo		1 kg	4,65	5,34	5,33	-0,19	14,62
	šoninė be kaulo		1 kg	5,15	5,40	5,71	5,74	10,87
	smulkinta		1 kg	4,09	5,05	4,97	-1,58	21,52
Vištiena	ketvirčiai		1 kg	2,54	3,42	3,39	-0,88	33,46
	broileris		1 kg	3,18	3,83	3,70	-3,39	16,35
Vištų kiaušiniai	L kategorijos		10 vnt.	1,61	2,37	2,27	-4,22	40,99
	M kategorijos		10 vnt.	1,47	2,10	2,16	2,86	46,94
Silkės	neišdarinės, su galvomis, sūdytos		1 kg	3,84	4,26	4,35	2,11	13,28
Jūrinės lydekos	užšaldytos, be galvų		1 kg	5,21	6,29	5,82	-7,47	11,71
Kvietiniai miltai	ekstra rūšies (405 B–F)	0,9–1 kg pakuotėje	1 kg	1,24	1,62	1,63	0,62	31,45
		1,75–2,2 kg pakuotėje	1 kg	1,05	1,43	1,45	1,40	38,10
	aukščiausios rūšies (550 B–F)	0,9–1 kg pakuotėje	1 kg	1,09	1,42	1,39	-2,11	27,52
		1,75–2,2 kg pakuotėje	1 kg	0,87	1,11	1,05	-5,41	20,69
Duona	tamsi		1 kg	1,69	2,36	2,43	2,97	43,79
	šviesi		1 kg	1,81	2,31	2,34	1,30	29,28
	batonas		1 kg	1,97	2,59	2,67	3,09	35,53
Ryžiai	plikyti		1 kg	1,87	2,05	1,96	-4,39	4,81
Grikių kruopos			1 kg	3,10	3,51	3,48	-0,85	12,26
Manų kruopos			1 kg	0,97	1,33	1,37	3,01	41,24
Makaronai			1 kg	1,64	2,17	2,21	1,84	34,76
Cukrus			1 kg	0,89	1,44	1,45	0,69	62,92
Bulvės	lietuviškos, seno derliaus, neplautos, visų klasių		1 kg	0,65	0,70	0,78	11,43	20,00
	importuotos, seno derliaus, neplautos, visų klasių		1 kg	0,60	0,70	0,60	-14,29	0,00
	importuotos, naujo derliaus, neplautos, visų klasių		1 kg	1,04	1,17	1,11	-5,13	6,73
Morkos	lietuviškos, seno derliaus, plautos, visų klasių		1 kg	0,64	0,94	1,17	24,47	82,81
	importuotos, seno derliaus, plautos, visų klasių		1 kg	0,55	0,97	1,34	38,14	143,64
Baltagūžiai kopūstai	lietuviški, seno derliaus, visų klasių		1 kg	0,66	0,80	0,86	7,50	30,30
	importuoti, seno derliaus, visų klasių		1 kg	0,66	0,84	0,87	3,57	31,82
	importuoti, naujo derliaus, visų klasių		1 kg	1,75	1,92	1,88	-2,08	7,43
	rauginti		1 kg	2,16	2,39	2,53	5,86	17,13
Agurkai	trumpavaisiai	lietuviški, visų klasių	1 kg	-	-	5,33	-	-
		importuoti, visų klasių	1 kg	3,39	-	5,16	-	52,21
	ilgavaisiai	importuoti, visų klasių	1 kg	3,19	4,32	3,47	-19,68	8,78
Pomidorai	importuoti, visų klasių		1 kg	3,36	3,93	3,57	-9,16	6,25
Svogūnai	lietuviški, geltonieji, visų klasių		1 kg	0,68	1,14	1,59	39,47	133,82
	importuoti, geltonieji, visų klasių		1 kg	0,62	1,14	1,48	29,82	138,71
Česnakai	importuoti, visų klasių		1 kg	4,25	3,66	3,60	-1,64	-15,29
Obuoliai	importuoti, visų klasių		1 kg	0,74	0,87	0,88	1,15	18,92
Geriamasis vanduo	negazuotas, be priedų		1 l	0,48	0,53	0,54	1,89	12,50
Aliejus	rapsų		1 l	3,58	3,80	3,69	-2,89	3,07
	saulėgrąžų		1 l	3,40	4,02	3,82	-4,98	12,35
Medus	natūralus, stikliniame indelyje		1 kg	6,44	6,96	6,89	-1,01	6,99
Druska	be priedų		1 kg	0,90	0,76	0,76	0,00	-15,56
	joduota		1 kg	0,74	0,66	0,68	3,03	-8,11

lentelės tęsinys 29 psl.



28 psl. lentelės tęsinys

* lyginant 2023 m. balandžio mėn. su kovo mėn.

** lyginant 2023 m. balandžio mėn. su 2022 m. balandžio mėn.

Maisto produktų aprašas: geriamasis pienas – be priedų (kvapniųjų medžiagų, Ca, vitaminų ir pan.); grietinė – be augalinių riebalų, polistireno indelyje; varškės sūris – be priedų (kmyņu, džiovintų vaisių ir kt.), supakuotas; sviestas – be augalinių riebalų, laminuotame arba pergamentiniame popieriuje; tepusis riebalų mišinys – laminuotame arba pergamentiniame popieriuje; varškė – be priedų (džiovintų vaisių, sintetinių ir natūraliųjų kvapiųjų medžiagų, dažiklių), 180–200 g laminuotame popieriuje arba plastikiniame maišelyje; fermentiniai sūriai – nesupjaustyti riekelėmis, supakuoti arba nesupakuoti; kiaušiena – šviežia, atšaldyta, supakuota arba nesupakuota; vištienos ketvirčiai – užšaldyti, supakuoti; broileris – viščiukas arba viščiukas broileris, užšaldytas, supakuotas; vištų kiaušiniai – 10 vnt., rudi, popierinėse arba plastikinėse pakuotėse; silkės – nesupakuotos; jūrinės lydekos, menkės filė – supakuotos; kvietiniai miltai – popierinėje pakuotėje; duona, batonas – be specialiųjų priedų (džiovintų vaisių, riešutų ir kt.), popierinėje arba plastikinėje pakuotėje; ryžiai – plikyti, be specialiųjų priedų, popierinėje arba plastikinėje pakuotėje; makaronai – spagečiai, plonieji ir kiti (forminiai), plastikinėje pakuotėje; cukrus – popierinėje arba plastikinėje pakuotėje; daržovės – nesupakuotos; rauginti kopūstai – supakuoti; obuoliai – bet kokios veislės, supakuoti arba nesupakuoti; geriamas vanduo – 1,5 l plastikiniame butelyje; aliejus – maistinis, plastikiniame butelyje; druska – plastikinėje ar popierinėje pakuotėje.

Pastabos: kainos kaimo vietovių parduotuvėse registruojamos einamojo mėnesio pirmąjį ir antrąjį savaitgalį (šeštadienį); kainų kaimo vietovių parduotuvėse registravimui nenaudojamos akcinės kainų vertės.

Šaltinis ŽŪDC (LŽŪMPRIŠ)

**Žemės ūkio ir maisto produktų vidutinės kainos Lietuvos turgavietėse
2022–2023 m. balandžio mėn. pradžioje, EUR/mat. vnt.**

Produktas	Matavimo vienetas	2022	2023		Pokytis, %		
		balandis	kovas	balandis	mėnesio*	metų**	
Geriamasis pienas	natūralaus riebumo šviežias karvių pienas	1 l	0,78	0,99	1,01	2,02	29,49
Grietinė	natūralaus riebumo	1 l	5,02	5,97	6,09	2,01	21,31
Sviestas	be augalinių kilmės riebalų	1 kg	10,17	11,65	11,82	1,46	16,22
Varškė	natūralaus riebumo	1 kg	3,31	4,32	4,44	2,78	34,14
Varškės sūris	natūralaus riebumo	1 kg	4,71	5,93	6,03	1,69	28,03
Kiauliena	rūkyti lašiniai	1 kg	6,94	7,87	7,90	0,38	13,83
	švieži lašiniai	1 kg	3,64	4,14	4,06	-1,93	11,54
	kumpis be kaulo	1 kg	4,50	5,08	5,44	7,09	20,89
	sprandinė be kaulo	1 kg	6,08	6,81	7,16	5,14	17,76
Jautiena	nugarinė be kaulo	1 kg	5,86	6,47	6,80	5,10	16,04
	kumpis be kaulo	1 kg	9,27	10,78	11,65	8,07	25,67
	nugarinė be kaulo	1 kg	11,45	14,45	14,33	-0,83	25,15
Veršiena	kumpis be kaulo	1 kg	15,64	18,35	18,35	0,00	17,33
	nugarinė be kaulo	1 kg	-	18,28	19,48	6,56	-
Vištiena	išdarinėta, nepadalinta į gabalus	1 kg	5,35	5,67	6,03	6,35	12,71
Kalakutiena	krūtinėlės	1 kg	7,96	8,93	9,19	2,91	15,45
Vištų kiaušiniai	neženklinti, neregistruoti vištų augintojų	10 vnt.	2,16	2,88	3,01	4,51	39,35
Sūdytos silkės	neišdarinės, su galvomis	1 kg	3,81	4,44	4,41	-0,68	15,75
Silkių filė	su oda, sūryme	1 kg	5,94	6,35	6,39	0,63	7,58
Jūrinės lydekos	užšaldytos, be galvų	1 kg	4,34	4,84	4,94	2,07	13,82
Karpiai	paskersti	1 kg	5,97	6,92	6,94	0,29	16,25
Karosai	atšaldyti, išdarinėti, su galvomis	1 kg	2,87	-	3,17	-	10,45
Karšiai	atšaldyti, išdarinėti, su galvomis	1 kg	3,16	3,20	3,11	-2,81	-1,58
Stintos	atšaldytos, neišdarinės, su galvomis	1 kg	6,17	7,85	6,87	-12,48	11,35
Strimelės	atšaldytos, neišdarinės, su galvomis	1 kg	2,60	3,01	3,33	10,63	28,08
Medus	natūralus	1 kg	5,55	6,10	6,24	2,30	12,43
Bulvės	lietuviškos, seno derliaus, vidutinio dydžio	1 kg	0,69	0,76	0,75	-1,32	8,70
	importuotos, naujo derliaus, vidutinio dydžio	1 kg	-	-	1,48	-	-
Burokėliai	lietuviški	1 kg	0,74	0,83	0,85	2,41	14,86
Morkos	lietuviškos, seno derliaus, neplautos	1 kg	0,85	0,96	0,96	0,00	12,94
Baltagūžiai kopūstai	lietuviški, seno derliaus	1 kg	0,78	0,84	0,84	0,00	7,69
	importuoti, naujo derliaus	1 kg	2,21	2,49	2,37	-4,82	7,24
	rauginti	1 kg	1,91	2,27	2,26	-0,44	18,32
Žiediniai kopūstai	importuoti	1 kg	2,50	3,16	3,39	7,28	35,60
Agurkai	trumpavaisiai, lietuviški	1 kg	3,71	7,18	5,79	-19,36	56,06
	trumpavaisiai, importuoti	1 kg	3,52	6,75	5,52	-18,22	56,82
	ilgavaisiai, importuoti	1 kg	2,75	4,66	4,08	-12,45	48,36
Pomidorai	importuoti, vidutinio dydžio	1 kg	3,83	4,01	4,25	5,99	10,97
Svogūnai	lietuviški, vidutinio dydžio	1 kg	0,83	1,02	1,27	24,51	53,01
Česnakai	lietuviški, vidutinio dydžio	1 kg	5,22	5,63	5,78	2,66	10,73
Obuoliai	lietuviški, vidutinio dydžio	1 kg	0,96	1,10	1,05	-4,55	9,38
	importuoti, vidutinio dydžio	1 kg	1,04	1,28	1,16	-9,38	11,54

* lyginant 2023 m. balandžio mėn. su kovo mėn.; ** lyginant 2023 m. balandžio mėn. su 2022 m. balandžio mėn.

Maisto produktų aprašas: geriamasis pienas – pilstomas arba plastikiniame butelyje; grietinė – supakuota arba nesupakuota; sviestas – supakuotas arba nesupakuotas; varškė, varškės sūris – supakuota arba nesupakuota; švieži, rūkyti lašiniai – kiaulienos, sveriami, nesupakuoti; kiaušiena – šviežia, atšaldyta, sveriami, nesupakuota; jautiena – šviežia, atšaldyta, sveriami, nesupakuota; veršiena – šviežia, atšaldyta, sveriami, nesupakuota; vištiena, antiena – šviežia, nesupakuota; kalakutienos krūtinėlė – šviežia, nesupakuota; kiaušiniai – rudi, neženklinti, neregistruoti vištų augintojų; sūdytos silkės, silkių filė – nesupakuota; jūrinės lydekos, menkės filė, atlantinės lašišos, karosai, karšiai, karpiai, menkės, sterka, strimelės, stintos – nesupakuoti; medus – plastikiniame arba stikliniame indelyje; bulvės, morkos, burkėliai, baltagūžiai ir žiediniai kopūstai, trumpavaisiai ir ilgavaisiai agurkai, pomidorai, svogūnai, česnakai – nesupakuota; obuoliai – bet kokios veislės, nesupakuoti.

Pastabos: kainos turgavietėse registruojamos einamojo mėnesio pirmąjį ir antrąjį savaitgalį (šeštadienį); turgavietėje registruojama pirminė, pardavėjo prašoma kaina (be nuolaidų).

Šaltinis ŽŪDC (LŽŪMPRIŠ)



**Žemės ūkio ir maisto produktų vidutinės kainos Lietuvos mobiliuose turgavietėse
2022–2023 m. balandžio mėn. pradžioje, EUR/mat. vnt.**

Produktas	Matavimo vienetas	2022	2023		Pokytis, %		
		balandis	kovas	balandis	mėnesio*	metų**	
Geriamasis pienas	karvių, natūralaus riebumo, šviežias	1 l	0,92	1,28	1,27	-0,78	38,04
Grietinė	natūralaus riebumo	1 l	5,10	5,20	5,05	-2,88	-0,98
Sviestas	be augalinės kilmės riebalų	1 kg	10,80	12,60	12,50	-0,79	15,74
Varškė	natūralaus riebumo	1 kg	4,50	5,12	5,18	1,17	15,11
Varškės sūris	karvių pieno, natūralaus riebumo	1 kg	4,88	8,25	7,46	-9,58	52,87
Kiauliena	rūkyti lašiniai	1 kg	7,57	8,27	8,92	7,86	17,83
Vištiena	išdarinėta, nepadalinta į gabalus	1 kg	6,07	6,62	6,19	-6,50	1,98
Kalakutiena	krūtinėlės	1 kg	7,10	9,73	9,48	-2,57	33,52
Vištų kiaušiniai	neženklinti, neregistruotų vištų augintojų	10 vnt.	2,29	2,85	3,03	6,32	32,31
Medus	natūralus	1 kg	5,66	6,43	6,60	2,64	16,61
Duona	tamsi, be priedų	1 kg	3,93	4,67	4,72	1,07	20,10
	šviesi, be priedų	1 kg	4,10	4,58	4,80	4,80	17,07
Bulvės	seno derliaus	1 kg	0,75	0,80	0,82	2,50	9,33
Morkos	neplautos, seno derliaus	1 kg	1,13	1,25	1,18	-5,60	4,42
Kopūstai	baltagūžiai, seno derliaus	1 kg	0,87	0,93	0,98	5,38	12,64
Kopūstai	baltagūžiai, rauginti	1 kg	1,98	2,53	2,53	0,00	27,78
Kopūstai	žiediniai	1 kg	-	5,00	5,00	0,00	-
Burokėliai	vidutinio dydžio	1 kg	1,06	0,97	1,10	13,40	3,77
Svogūnai	vidutinio dydžio	1 kg	1,02	1,38	1,58	14,49	54,90
Česnakai		1 kg	5,90	6,00	6,06	1,00	2,71
Obuoliai		1 kg	1,19	1,28	1,24	-3,13	4,20

* lyginant 2023 m. balandžio mėn. su kovo mėn.

** lyginant 2023 m. balandžio mėn. su 2022 m. balandžio mėn.

Maisto produktų aprašas: geriamasis pienas – pilstomas arba plastikiniame butelyje; grietinė – supakuota arba nesupakuota; sviestas – supakuotas arba nesupakuotas; varškė, varškės sūris – supakuota arba nesupakuota; rūkyti lašiniai – kiaulienos, sveriami, nesupakuoti; kiauliena – šviežia, atšaldyta, sveriamą, nesupakuota; vištiena, antiena, triušiena – šviežia, atšaldyta, nesupakuota; kalakutienos krūtinėlė – šviežia, atšaldyta, nesupakuota; medus – plastikiniame arba stikliniame indelyje; duona – sveriamą, nesupakuota; bulvės, morkos, baltagūžiai kopūstai, agurkai, pomidorai, svogūnai, česnakai – nesupakuoti; obuoliai – bet kokios veislės, nesupakuoti.

Pastabos: kainos turgavietėse registruojamos einamojo mėnesio pirmąjį ir antrąjį savaitgalį (šeštadienį); turgavietėje registruojama pirminė, pardavėjo prašoma kaina (be nuolaidų).

Šaltinis ŽŪDC (LŽŪMPRIS)

**Ūkinių gyvūnų ir javų vidutinės kainos Lietuvos turgavietėse
2022–2023 m. balandžio mėn. pradžioje, EUR/mat. vnt.**

Produktas	Matavimo vienetas	2022	2023		Pokytis %			
		balandis	kovas	balandis	mėnesio*	metų**		
Galvijai	priauglis iki 8 mėn. (imtinai)	1 vnt.	155,95	247,86	208,75	-15,78	33,86	
	telyčios nuo 8 mėn. iki apsisveršavimo	1 vnt.	813,89	1 000,00	1 018,75	1,88	25,17	
	karvės nuo 8 mėn. bent kartą apsisveršavusios	1 vnt.	938,89	1 218,34	1 200,00	-1,51	27,81	
Paršeliai	iki 3 mėn.	1 vnt.	99,33	125,00	123,34	-1,33	24,17	
Kiaulės	nuo 8 mėn.	1 vnt.	439,06	467,91	651,94	39,33	48,49	
Ožiai		1 vnt.	77,22	79,44	110,83	39,51	43,52	
Ožkos	ožkingos, ožkavedės	1 vnt.	108,33	101,67	84,29	-17,09	-22,19	
	ožkų priauglis, 2–18 mėn.	1 vnt.	44,64	52,78	42,78	-18,95	-4,17	
Avinai		1 vnt.	210,83	280,24	295,72	5,52	40,26	
Avys	ėringos, ėriavedės	1 vnt.	138,10	145,67	135,95	-6,67	-1,56	
Ėriukai	avių priauglis, 2–18 mėn.	1 vnt.	89,29	95,00	93,57	-1,51	4,79	
Triušiai (mėsiniai)	1–2 mėn.	1 vnt.	10,81	10,71	13,56	26,61	25,44	
	3–4 mėn.	1 vnt.	21,43	22,64	26,43	16,74	23,33	
Vištos ir gaidžiai	nuo 3 mėn.	1 vnt.	8,30	9,01	8,31	-7,77	0,12	
Kviečiai		50 kg	19,63	18,27	17,83	-2,41	-9,17	
Miežiai	maistiniai arba pašariniai	40–50 kg	50 kg	19,84	16,77	16,47	-1,79	-16,99
	maišuose	50 kg	15,75	15,04	15,46	2,79	-1,84	

* lyginant 2023 m. balandžio mėn. su kovo mėn.

** lyginant 2023 m. balandžio mėn. su 2022 m. balandžio mėn.

Pastabos: kainos registruojamos einamojo mėnesio pirmąjį ir antrąjį savaitgalį (šeštadienį). Turgavietėje registruojama pirminė, pardavėjo prašoma kaina (be nuolaidų).

Šaltinis ŽŪDC (LŽŪMPRIS)



**Pieno produktų vidutinės mažmeninės kainos Lietuvos didžiųjų prekybos tinklų (DPT) parduotuvėse*
2022–2023 m. 16 sav. (2022 04 22–2023 04 21)**

Produktas				Matavimo vnt.	Vidutinė svertinė kaina, EUR/mat. vnt.				Pokytis, %						
						2022		2023		savaitės **	mėnesio ***	metų ****			
						16 sav.	12 sav.	15 sav.	16 sav.						
Geriamasis pienas	pasterizuotas, be priedų (kvapiųjų medžiagų, Ca, vitaminų ir pan.), 0,9–1 l pakuotėje	2,5 % riebumo	tetrapake	1 l	be akcijų	1,32	1,53	1,50	1,53	2,00	0,00	15,91			
					akcinė	-	1,26	1,32	-	-	-	-			
				DPT privačių prekių ženklų	1 l	be akcijų	0,99	1,29	1,31	1,32	0,76	2,33	33,33		
		plastikiniame maišelyje	1 l	be akcijų	1,10	1,32	1,32	1,32	0,00	0,00	20,00				
			DPT privačių prekių ženklų	1 l	be akcijų	0,59	0,82	0,79	0,79	0,00	-3,66	33,90			
	3,5 % riebumo	tetrapake	1 l	be akcijų	1,46	1,61	1,60	1,60	0,00	-0,62	9,59				
				DPT privačių prekių ženklų	1 l	be akcijų	0,99	1,39	1,39	1,39	0,00	0,00	40,40		
		plastikiniame maišelyje	1 l	be akcijų	1,29	1,55	1,55	1,55	0,00	0,00	20,16				
			DPT privačių prekių ženklų	1 l	be akcijų	0,98	0,99	0,99	0,99	0,00	0,00	1,02			
Kefyras	2,5 % riebumo, 0,9–1 kg pakuotėje	plastikiniame maišelyje		1 kg	be akcijų	1,32	1,61	1,61	1,61	0,00	0,00	21,97			
					DPT privačių prekių ženklų	1 kg	be akcijų	0,71	0,93	0,93	0,93	0,00	0,00	30,99	
					akcinė	-	-	0,89	0,89	0,00	-	-			
	tetrapake		1 kg	be akcijų	1,49	1,74	1,75	1,77	1,14	1,72	18,79				
					akcinė	1,34	1,43	1,38	1,43	3,62	0,00	6,72			
				DPT privačių prekių ženklų	1 kg	be akcijų	1,09	1,35	1,35	1,35	0,00	0,00	23,85		
Grietinė	30 % riebumo			1 kg	be akcijų	5,55	6,63	6,62	6,63	0,15	0,00	19,46			
					akcinė	4,33	5,50	5,08	4,90	-3,54	-10,91	13,16			
			DPT privačių prekių ženklų	1 kg	be akcijų	4,26	4,50	4,41	4,30	-2,49	-4,44	0,94			
	10–15 % riebumo	330–500 g polistireno indelyje		1 kg	be akcijų	3,82	4,83	4,82	4,82	0,00	-0,21	26,18			
					akcinė	2,99	-	3,43	3,37	-1,75	-	12,71			
					DPT privačių prekių ženklų	1 kg	be akcijų	2,54	3,13	3,04	3,03	-0,33	-3,19	19,29	
						akcinė	-	2,23	2,87	2,87	0,00	28,70	-		
Varškės sūris	be priedų (džiovintų vaisių ir kt.)	22 % riebumo	supakuotas		1 kg	be akcijų	8,60	14,92	14,92	14,92	0,00	0,00	73,49		
						DPT privačių prekių ženklų	1 kg	be akcijų	6,73	7,87	7,92	7,92	0,00	0,64	17,68
	13–15 % riebumo			1 kg	be akcijų	6,98	12,91	12,91	12,91	0,00	0,00	84,96			
					DPT privačių prekių ženklų	1 kg	be akcijų	5,41	7,02	7,02	7,02	0,00	0,00	29,76	
							akcinė	6,92	-	6,49	6,49	0,00	-	-6,21	
Jogurtas	natūralus				1 kg	be akcijų	3,25	4,02	4,02	4,02	0,00	0,00	23,69		
						DPT privačių prekių ženklų	1 kg	be akcijų	1,61	2,10	2,10	2,01	-4,29	-4,29	24,84
	su priedais	išskyrus geriamąjį dietinį	200–380 g polistireno indelyje		1 kg	be akcijų	3,84	4,61	4,62	4,62	0,00	0,22	20,31		
								akcinė	-	-	-	3,31	-	-	
						DPT privačių prekių ženklų	1 kg	be akcijų	2,62	2,89	2,76	2,76	0,00	-4,50	5,34
Sviestas	82 % riebumo	170–200 g pergamentiniame arba laminuotame popieriuje		1 kg	be akcijų	12,71	15,20	14,75	14,95	1,36	-1,64	17,62			
							akcinė	10,44	11,00	8,90	9,02	1,35	-18,00	-13,60	
					DPT privačių prekių ženklų	1 kg	be akcijų	9,17	9,91	9,91	9,90	-0,10	-0,10	7,96	
							akcinė	8,45	7,27	7,46	8,20	9,92	12,79	-2,96	

lentelės tęsinys 32 psl.



Produktas				Matavimo vnt.		Vidutinė svertinė kaina, EUR/mat. vnt.				Pokytis, %		
						2022		2023		savaitės **	mėnesio ***	metų ****
						16 sav.	12 sav.	15 sav.	16 sav.			
Tepusis riebalų mišinys	ne daugiau kaip 15 % augalinių riebalų	170–200 g pergamentiniame arba laminuotame popieriuje		1 kg	be akcijų	10,49	13,03	12,77	12,85	0,63	-1,38	22,50
					akcinė	7,40	9,30	9,97	-	-	-	
Varškė	be priedų	9 % riebumo	180–200 g laminuotame popieriuje arba plastikiniame maišelyje	1 kg	be akcijų	5,99	7,24	7,22	7,22	0,00	-0,28	20,53
					akcinė	-	5,95	4,39	5,77	31,44	-3,03	-
					<i>DPT privačių prekių ženklų</i>	be akcijų	4,24	5,05	5,05	5,04	-0,20	-0,20
		liesa	180–200 g laminuotame popieriuje arba plastikiniame maišelyje	1 kg	be akcijų	5,37	6,09	6,06	6,05	-0,17	-0,66	12,66
					akcinė	-	4,41	4,39	4,89	11,39	10,88	-
					<i>DPT privačių prekių ženklų</i>	be akcijų	4,09	4,52	4,53	4,59	1,32	1,55
Fermen- tinis sūris	Gouda, nesupjaustytas riekelėmis	supakuotas	1 kg	be akcijų	10,74	11,69	11,46	11,45	-0,09	-2,05	6,61	
				<i>DPT privačių prekių ženklų</i>	be akcijų	7,78	9,72	9,59	9,63	0,42	-0,93	23,78
				akcinė	-	-	8,75	8,75	0,00	-	-	
	Kietasis, nesupjaustytas riekelėmis	supakuotas	1 kg	be akcijų	15,30	19,20	19,20	19,22	0,10	0,10	25,62	
				akcinė	13,28	-	16,03	-	-	-	-	
				<i>DPT privačių prekių ženklų</i>	be akcijų	10,32	12,06	11,90	11,92	0,17	-1,16	15,50
Tilsit, nesupjaustytas riekelėmis	supakuotas	1 kg	be akcijų	7,63	9,04	8,97	8,98	0,11	-0,66	17,69		
			<i>DPT privačių prekių ženklų</i>	be akcijų	7,63	9,04	8,97	8,98	0,11	-0,66	17,69	

Mėsos produktų vidutinės mažmeninės kainos Lietuvos didžiųjų prekybos tinklų (DPT) parduotuvėse* 2022–2023 m. 16 sav. (2022 04 22–2023 04 21)

Produktas				Matavimo vnt.		Vidutinė svertinė kaina, EUR/mat. vnt.				Pokytis, %				
						2022		2023		savaitės **	mėnesio ***	metų ****		
						16 sav.	12 sav.	15 sav.	16 sav.					
Kiauliena	šviežia, atšaldyta	supakuota arba nesupakuota	1 kg	be akcijų	3,63	4,09	4,13	4,13	0,00	0,98	13,77			
				be akcijų	3,84	4,81	4,79	4,74	-1,04	-1,46	23,44			
				be akcijų	6,00	6,30	6,30	6,33	0,48	0,48	5,50			
				be akcijų	6,14	6,35	6,35	6,35	0,00	0,00	3,42			
				be akcijų	4,58	5,12	5,13	5,13	0,00	0,20	12,01			
				be akcijų	3,14	4,32	4,46	4,52	1,35	4,63	43,95			
Galvijiena	šviežia, atšaldyta	supakuota arba nesupakuota	1 kg	be akcijų	7,27	-	-	-	-	-	-			
				be akcijų	8,69	9,59	9,80	9,83	0,31	2,50	13,12			
				be akcijų	9,96	9,99	9,99	10,21	2,20	2,20	2,51			
Dešra	kiaulienos ir (arba) jautienos, ir (arba) vištienos, aukščiausios rūšies	virtos dešrelės	supakuotos	1 kg	be akcijų	7,20	8,35	8,27	8,36	1,09	0,12	16,11		
					akcinė	3,95	5,51	-	5,61	-	1,81	42,03		
				<i>DPT privačių prekių ženklų</i>	1 kg	be akcijų	3,59	4,86	4,91	4,92	0,20	1,23	37,05	
						akcinė	-	-	-	3,99	-	-	-	
				virtos dešros	supakuotos	1 kg	be akcijų	6,24	7,89	8,01	7,97	-0,50	1,01	27,72
							akcinė	4,88	5,67	5,17	5,62	8,70	-0,88	15,16
		šaltai rūkyta	supakuota	1 kg	be akcijų	2,98	3,49	3,61	3,61	0,00	3,44	21,14		
					be akcijų	15,18	18,27	18,78	18,92	0,75	3,56	24,64		
				<i>DPT privačių prekių ženklų</i>	1 kg	akcinė	8,23	-	12,10	12,10	0,00	-	47,02	
						be akcijų	9,30	12,10	12,13	12,13	0,00	0,25	30,43	
				akcinė	1 kg	akcinė	5,54	-	-	9,23	-	-	66,61	
						be akcijų	9,85	12,13	12,04	12,09	0,42	-0,33	22,74	
karštai rūkyta	supakuota	1 kg	be akcijų	9,85	12,13	12,04	12,09	0,42	-0,33	22,74				
			akcinė	6,56	9,65	6,98	9,62	37,82	-0,31	46,65				
<i>DPT privačių prekių ženklų</i>	1 kg	be akcijų	4,23	5,62	5,71	5,75	0,70	2,31	35,93					
		be akcijų	4,23	5,62	5,71	5,75	0,70	2,31	35,93					
Mėsos konservai	troškinta kiauliena	230–325 g skardinėje pakuotėje	1 kg	be akcijų	7,72	10,25	10,31	10,31	0,00	0,59	33,55			
				be akcijų	9,53	13,71	13,71	13,71	0,00	0,00	43,86			



**Grūdų produktų vidutinės mažmeninės kainos Lietuvos didžiųjų prekybos tinklų (DPT) parduotuvėse*
2022–2023 m. 16 sav. (2022 04 22–2023 04 21)**

Produktas			Matavimo vnt.		Vidutinė svertinė kaina, EUR/mat. vnt.				Pokytis, %			
					2022	2023			savaitės **	mėnesio ***	metų ****	
					16 sav.	12 sav.	15 sav.	16 sav.				
Kvietiniai miltai	ekstra rūšies (405 B–F)	0,9–1 kg popierinėje pakuotėje	1 kg	be akcijų	1,45	1,76	1,76	1,76	0,00	0,00	21,38	
			akcinė	-	-	1,20	1,20	0,00	-	-		
		DPT privačių prekės ženklų	1 kg	be akcijų	1,29	1,40	1,41	1,41	0,00	0,71	9,30	
		1,75–2,2 kg popierinėje pakuotėje	1 kg	be akcijų	1,28	1,61	1,61	1,61	0,00	0,00	25,78	
	aukščiausios rūšies (550 B–F)	0,9–1 kg popierinėje pakuotėje	1 kg	be akcijų	1,19	1,30	1,30	1,30	0,00	0,00	9,24	
			DPT privačių prekės ženklų	1 kg	be akcijų	0,66	0,80	0,80	0,80	0,00	0,00	21,21
		1,75–2,2 kg popierinėje pakuotėje	1 kg	be akcijų	1,09	1,15	1,15	1,15	0,00	0,00	5,50	
		DPT privačių prekės ženklų	1 kg	be akcijų	0,74	0,80	0,80	0,80	0,00	0,00	8,11	
Duona	tamsi	popierinėje arba plastikinėje pakuotėje	1 kg	be akcijų	2,47	3,27	3,27	3,27	0,00	0,00	32,39	
				akcinė	1,65	2,28	2,18	2,15	-1,38	-5,70	30,3	
	DPT privačių prekės ženklų		1 kg	be akcijų	0,97	2,11	1,88	2,25	19,68	6,64	131,96	
	šviesi		be specialių priedų (džiovintų vaisių, riešutų ir kt.)	1 kg	be akcijų	1,89	2,44	2,43	2,43	0,00	-0,41	28,57
					akcinė	-	2,00	-	2,00	-	0,00	-
	DPT privačių prekės ženklų		1 kg	be akcijų	1,09	2,08	1,85	2,13	15,14	2,40	95,41	
	batonas		1 kg	be akcijų	2,18	2,98	2,98	2,98	0,00	0,00	36,70	
				akcinė	1,78	1,97	2,58	2,65	2,71	34,52	48,88	
	DPT privačių prekės ženklų		1 kg	be akcijų	1,04	1,32	1,56	1,56	0,00	18,18	50,00	
	akcinė		0,67	-	-	1,38	-	-105,97	-	-		
Ryžiai	be specialių priedų, plikyti	popierinėje arba plastikinėje pakuotėje	1 kg	be akcijų	2,52	2,96	2,93	2,93	0,00	-1,01	16,27	
				DPT privačių prekės ženklų	1 kg	be akcijų	1,61	1,77	1,82	1,82	0,00	2,82
Makaronai	spagečiai, plonieji, forminiai ir kt.	plastikinėje pakuotėje	1 kg	be akcijų	2,29	2,33	2,33	2,33	0,00	0,00	1,75	
				DPT privačių prekės ženklų	1 kg	be akcijų	1,19	1,49	1,49	1,49	0,00	0,00
Grikių kruopos	neskaldytos	popierinėje arba plastikinėje pakuotėje	1 kg	be akcijų	4,29	4,75	4,74	4,74	0,00	-0,21	10,49	
				akcinė	-	2,87	3,25	3,09	-4,92	7,67	-	
DPT privačių prekės ženklų	1 kg		be akcijų	3,43	3,45	3,45	3,45	0,00	0,00	0,58		
Manų kruopos	1 kg		be akcijų	1,71	1,74	1,84	1,79	-2,72	2,87	4,68		
			DPT privačių prekės ženklų	1 kg	be akcijų	1,20	1,05	1,05	1,07	1,90	1,90	-10,83
akcinė	-		-	0,86	0,86	0,00	-	-				
Avižiniai dribsniai	1 kg		be akcijų	1,81	1,98	1,98	1,98	0,00	0,00	9,39		
			DPT privačių prekės ženklų	1 kg	be akcijų	1,31	1,34	1,35	1,41	4,44	5,22	7,63
Miežinės kruopos	1 kg		be akcijų	1,28	1,69	1,81	1,81	0,00	7,10	41,41		
			DPT privačių prekės ženklų	1 kg	be akcijų	0,86	0,86	0,86	0,86	0,00	0,00	0,00
Perlinės kruopos	1 kg	be akcijų	1,33	1,59	1,69	1,74	2,96	9,43	30,83			
		DPT privačių prekės ženklų	1 kg	be akcijų	0,86	0,90	0,90	0,90	0,00	0,00	4,65	
Skaldyti žirniai	1 kg	be akcijų	1,28	1,89	1,89	1,89	0,00	0,00	47,66			
		DPT privačių prekės ženklų	1 kg	be akcijų	1,15	1,23	1,31	1,31	0,00	6,50	13,91	
akcinė	-	-	0,94	0,94	0,00	-	-					


**Bulvių, daržovių ir vaisių vidutinės mažmeninės kainos Lietuvos didžiųjų prekybos tinklų parduotuvėse*
2022–2023 m. 16 sav. (2022 04 22–2023 04 21)**

Produktas				Matavim- mo vnt.		Vidutinė svertinė kaina, EUR/mat. vnt.				Pokytis, %			
						2022	2023			savaitės savaitės **	mėnesio mėnesio ***	metų metų ****	
						16 sav.	12 sav.	15 sav.	16 sav.				
Bulvės	lietuviškos, seno derliaus	visų klasių, neplautos	supakuotos	1 kg	be akcijų	0,59	0,74	0,73	0,73	0,00	-1,35	23,73	
					akcinė	-	-	0,69	0,44	-36,23	-	-	
			nesupakuotos	1 kg	be akcijų	0,59	0,61	0,61	0,61	0,00	0,00	3,39	
					akcinė	0,39	0,39	0,37	0,39	5,41	0,00	0,00	
	importuotos, naujo derliaus		supakuotos	1 kg	be akcijų	-	-	1,28	1,41	10,16	-	-	
					akcinė	1,45	1,69	1,69	1,69	0,00	0,00	16,55	
	nesupakuotos		1 kg	be akcijų	0,93	-	0,99	0,98	-1,01	-	5,38		
				akcinė	-	-	-	-	-	-	-		
Burokėliai	nacionalinės kokybės		supakuoti	1 kg	be akcijų	0,82	1,13	1,13	1,13	0,00	0,00	37,80	
					akcinė	0,46	0,62	0,62	0,62	0,00	0,00	34,78	
	lietuviški		visų klasių	supakuoti arba nesupakuoti	1 kg	be akcijų	0,31	0,29	0,39	-	-	-	-
			virti	vakuuminėje pakuotėje	1 kg	be akcijų	1,32	1,41	1,41	1,40	-0,71	-0,71	6,06
Morkos	lietuviškos, seno derliaus	visų klasių	supakuotos	1 kg	be akcijų	0,85	1,08	1,13	1,16	2,65	7,41	36,47	
					akcinė	0,49	0,87	0,99	0,99	0,00	13,79	102,04	
			nesupakuotos	1 kg	be akcijų	0,34	0,69	-	-	-	-	-	
					akcinė	1,38	1,89	1,83	1,86	1,64	-1,59	34,78	
	importuotos, naujo derliaus		supakuotos	1 kg	be akcijų	1,12	-	1,40	-	-	-	-	
					akcinė	-	-	-	-	-	-	-	
Baltagūžiai kopūstai	nacionalinės kokybės		visų klasių	supakuoti	1 kg	be akcijų	0,99	1,29	1,29	1,29	0,00	0,00	30,30
						akcinė	0,76	0,83	0,88	0,90	2,27	8,43	18,42
	lietuviški, seno derliaus	nesupakuoti		1 kg	be akcijų	-	0,70	0,55	-	-	-	-	
					akcinė	1,77	1,97	1,91	1,91	0,00	-3,05	7,91	
	importuoti, naujo derliaus		1 kg	be akcijų	1,04	1,73	1,36	1,23	-9,56	-28,90	18,27		
			akcinė	-	-	-	-	-	-	-			
	rauginti		supakuoti	1 kg	be akcijų	1,96	2,00	2,00	2,00	0,00	0,00	2,04	
					akcinė	-	-	-	-	-	-	-	
Trumpavaisiai agurkai	lietuviški	visų klasių	nesupakuoti	1 kg	be akcijų	3,88	6,39	4,99	4,93	-1,20	-22,85	27,06	
					akcinė	2,74	5,36	-	2,99	-	-44,22	9,12	
Ilgavaisiai agurkai	lietuviški			nesupakuoti	1 kg	be akcijų	2,97	-	3,99	3,99	0,00	-	34,34
							akcinė	2,55	3,84	2,56	2,66	3,91	-30,73
	importuoti		1 kg	be akcijų	1,69	2,59	2,49	-	-	-	-		
				akcinė	-	-	-	-	-	-	-		
Pomidorai	lietuviški	visų klasių	nesupakuoti	1 kg	be akcijų	3,56	-	4,24	4,14	-2,36	-	16,29	
	importuoti			1 kg	be akcijų	3,45	3,42	3,23	3,17	-1,86	-7,31	-8,12	
Paprikos	raudonosios			nesupakuoti	1 kg	be akcijų	3,51	5,32	5,02	5,13	2,19	-3,57	46,15
							akcinė	2,22	4,84	-	-	-	-
Svogūnai, geltonieji	lietuviški	visų klasių	nesupakuoti	1 kg	be akcijų	0,48	1,29	1,39	1,33	-4,32	3,10	177,08	
						akcinė	0,46	1,38	1,31	1,23	-6,11	-10,87	167,39
Česnakai	lietuviški			supakuoti	1 kg	be akcijų	9,00	11,73	11,73	11,73	0,00	0,00	30,33
					importuoti	nesupakuoti	1 kg	be akcijų	3,98	3,11	3,11	3,11	0,00
Obuoliai	nacionalinės kokybės	visų klasių	supakuoti arba nesupakuoti	1 kg	be akcijų	1,28	1,28	1,25	1,30	4,00	1,56	1,56	
						akcinė	-	0,95	0,87	0,89	2,30	-6,32	-
	lietuviški			nesupakuoti	1 kg	be akcijų	1,01	1,17	1,16	1,20	3,45	2,56	18,81
							akcinė	-	0,76	0,79	0,77	-2,53	1,32
	Jonagold			nesupakuoti	1 kg	be akcijų	0,84	0,80	0,86	0,85	-1,16	6,25	1,19
							akcinė	0,49	0,51	-	0,59	-	15,69
Golden	nesupakuoti	1 kg	be akcijų	1,66	1,60	1,70	1,74	2,35	8,75	4,82			
				akcinė	1,41	1,53	1,28	1,65	28,91	7,84	17,02		
Banantai	visų klasių	nesupakuoti	1 kg	be akcijų	1,36	1,78	1,74	1,77	1,72	-0,56	30,15		
					akcinė	-	-	1,32	-	-	-	-	



Paukštienos produktų ir kiaušinių vidutinės mažmeninės kainos Lietuvos didžiųjų prekybos tinklų (DPT) parduotuvėse* 2022–2023 m. 16 sav. (2022 04 22–2023 04 21)

Produktas			Matavimo vnt.		Vidutinė svertinė kaina, EUR/mat. vnt.				Pokytis, %		
					2022		2023		savaitės **	mėnesio ***	metų ****
					16 sav.	12 sav.	15 sav.	16 sav.			
Vištienos ketvirčiai	atvėsinti	supakuoti arba nesupakuoti	1 kg	be akcijų	2,32	2,72	2,74	2,74	0,00	0,74	18,10
Viščiukas ar viščiukas broileris	atvėsintas, nesukapotas	supakuotas arba nesupakuotas	1 kg	be akcijų	3,59	4,32	4,08	4,05	-0,74	-6,25	12,81
				akcinė	-	-	2,34	2,70	15,38	-	-
Vištienos krūtinėlės	šviežios	supakuotos arba nesupakuotos	1 kg	be akcijų	5,22	5,69	5,69	5,69	0,00	0,00	9,00
Kalakutienos krūtinėlės			1 kg	be akcijų	7,35	9,58	10,06	10,06	0,00	5,01	36,87
Vištienos konservai	70 proc.	skardinėje pakuotėje	1 kg	be akcijų	6,21	9,40	9,29	9,17	-1,29	-2,45	47,67
Narvuose laikomų vištų kiaušiniai	L kategorija	įpakuoti į popierines arba plastikines pakuotes	10 vnt.	be akcijų	1,69	2,52	2,54	2,67	5,12	5,95	57,99
				akcinė	-	2,51	2,21	-	-	-	-
	M kategorija	DPT privačių prekės ženklų	10 vnt.	be akcijų	1,86	2,18	2,18	2,18	0,00	0,00	17,20
			10 vnt.	be akcijų	1,32	1,93	2,06	2,01	-2,43	4,15	52,27
				akcinė	-	-	1,93	1,89	-2,07	-	-
			10 vnt.	be akcijų	1,36	1,89	1,91	1,91	0,00	1,06	40,44

Žuvų produktų vidutinės mažmeninės kainos Lietuvos didžiųjų prekybos tinklų parduotuvėse* 2022–2023 m. 16 sav. (2022 04 22–2023 04 21)

Produktas			Matavimo vnt.		Vidutinė svertinė kaina, EUR/mat. vnt.				Pokytis, %		
					2022		2023		savaitės **	mėnesio ***	metų ****
					16 sav.	12 sav.	15 sav.	16 sav.			
Jūrinės lydekos	užšaldytos, be galvų	plastikiniame maišelyje	1 kg	be akcijų	4,92	5,90	5,90	5,93	0,51	0,51	20,53
				akcinė	-	4,61	-	-	-	-	-
Atlantinės laišos	šviežios su galvomis, nuo 1 iki 3 kg	nesupakuotos	1 kg	be akcijų	11,79	13,85	13,29	13,27	-0,15	-4,19	12,55
				akcinė	-	-	8,18	9,95	21,64	-	-
Menkės filė	užšaldyta	plastikiniame maišelyje	1 kg	be akcijų	6,36	8,34	8,34	8,47	1,56	1,56	33,18
				akcinė	5,55	-	-	-	-	-	-
Strimelės	šviežios, neišdarinėtos	plastikiniame maišelyje	1 kg	be akcijų	1,87	-	1,85	1,77	-4,32	-	-5,35
Karpiai	paskersti		1 kg	be akcijų	5,85	7,99	7,96	7,97	0,13	-0,25	36,24
				akcinė	3,73	-	5,61	4,81	-14,26	-	-28,95
Sūdytos silkės	neišdarinėtos, su galvomis		1 kg	be akcijų	3,73	3,97	4,07	4,31	5,90	8,56	15,55
				akcinė	3,30	-	-	2,35	-	-	-28,79
Silkės filė	natūrali, su oda, sūryme		1 kg	be akcijų	5,89	5,61	5,72	5,76	0,70	2,67	-2,21
		akcinė		-	4,39	4,49	-	-	-	-	
Jūriniai ešeriai	karštai rūkyti	1 kg	be akcijų	7,99	7,96	7,97	8,10	1,63	1,76	1,38	
			akcinė	5,97	-	-	6,59	-	-	-10,39	
Skumbrės	šaltai rūkytos	supakuotos arba nesupakuotos	1 kg	be akcijų	6,01	6,34	6,33	6,33	0,00	-0,16	5,32
				akcinė	4,95	4,91	5,03	-	-	-	-
Žuvų konservai aliejuje	šprotai	160–240 g skardinėje pakuotėje	1 kg	be akcijų	6,65	8,31	8,28	8,28	0,00	-0,36	24,51
			1 kg	be akcijų	6,32	8,56	8,84	8,95	1,24	4,56	41,61
Žuvų konservai pomidorų padaže	skumbrės	1 kg	be akcijų	4,30	7,08	7,13	7,23	1,40	2,12	68,14	
			akcinė	-	5,46	-	-	-	-	-	

**Kitų maisto produktų vidutinės mažmeninės kainos Lietuvos didžiųjų prekybos tinklų (DPT) parduotuvėse*
2022–2023 m. 16 sav. (2022 04 22–2023 04 21)**

Produktas			Matavimo vnt.		Vidutinė svertinė kaina, EUR/mat. vnt.				Pokytis, %		
					2022		2023		savaitės **	mėnesio ***	metų ****
					16 sav.	12 sav.	15 sav.	16 sav.			
Cukrus	popierinėje arba plastikinėje pakuotėje		1 kg	be akcijų	0,91	1,44	1,44	1,42	-1,39	-1,39	56,04
			<i>DPT privačių prekių ženklų</i>	1 kg	be akcijų	0,74	1,08	1,08	1,10	1,85	1,85
Geriamasis vanduo	negazuotas, be priedų	1,5 l plastikiniame butelyje	1 l	be akcijų	0,47	0,49	0,49	0,49	0,00	0,00	4,26
			<i>akcinė</i>	0,35	0,38	0,47	0,47	0,00	23,68	34,29	
Maistinis aliejus	rapsų	0,9–1 l plastikiniame butelyje	1 l	be akcijų	3,86	3,76	3,79	3,86	1,85	2,66	0,00
			<i>akcinė</i>	3,82	2,32	-	-	-	-	-	
	<i>DPT privačių prekių ženklų</i>		1 l	be akcijų	2,82	2,81	2,82	2,81	-0,35	0,00	-0,35
	saulėgrąžų		1 l	be akcijų	3,85	4,13	4,07	4,06	-0,25	-1,69	5,45
			<i>akcinė</i>	-	2,44	2,91	2,92	0,34	19,67	-	
			<i>DPT privačių prekių ženklų</i>	1 l	be akcijų	2,75	2,94	2,96	2,94	-0,68	0,00
<i>akcinė</i>	-	1,99	1,84	1,78	-3,26	-10,55	-				
Medus	natūralus	stikliniame indelyje	1 kg	be akcijų	7,14	8,70	8,73	8,72	-0,11	0,23	22,13
Druska	joduota	popierinėje arba plastikinėje pakuotėje	1 kg	be akcijų	0,54	0,58	0,60	0,60	0,00	3,45	11,11
	be priedų	popierinėje arba plastikinėje pakuotėje	1 kg	be akcijų	0,84	0,71	0,69	0,69	0,00	-2,82	-17,86

* kainos registruojamos Vilniaus, Kauno, Klaipėdos, Panevėžio, Šiaulių, Alytaus ir Marijampolės miestų UAB „Lidl Lietuva“, UAB „Maxima LT“, UAB „Norfos mažmena“, UAB „IKI Lietuva“ ir UAB „Rimi Lietuva“ prekybos tinklų parduotuvėse.

** lyginant 2023 m. 16 savaitę su 15 savaitę

*** lyginant 2023 m. 16 savaitę su 12 savaitę

**** lyginant 2023 m. 16 savaitę su 2022 m. 16 savaitę

Šaltinis ŽŪDC (LŽŪMPRIS)

Šaltinių sutrumpinimai

AMA	– Agrarmarkt Austria, Austrija
AMI	– Agrarmarkt Informations, Vokietija
EK	– Europos Komisija
EKI	– Eesti Konjunkturiinstituut, Estija
EUROSTAT	– The Statistical Office of the European Communities
FAO	– Jungtinių Tautų maisto ir žemės ūkio organizacija
IGC	– International Grains Council, D. Britanija
LDAA	– Lietuvos daržovių augintojų asociacija
LVAEI	– Latvijas Valsts Agraras Ekonomikas Instituts, Latvija
LŽŪKT	– Lietuvos žemės ūkio konsultavimo tarnyba
LŽŪMPRRA	– Lietuvos žemės ūkio ir maisto produktų rinkos reguliavimo agentūra
LŽŪMPRIS	– Lietuvos žemės ūkio ir maisto produktų rinkos informacinė sistema
NMA	– Nacionalinė mokėjimo agentūra
NŽT	– Nacionalinė žemės tarnyba
SDAIS	– Supirkėjų duomenų apdorojimo informacinės sistemos
STD	– Lietuvos Statistikos departamentas
VMVT	– Valstybinė maisto ir veterinarijos tarnyba
ZSRIR	– Zintegrowany System Rolniczej Informacji Rynkowej, Lenkija
ŽŪIKVC	– VĮ Žemės ūkio informacijos ir kaimo verslo centras
ŽŪM	– Lietuvos Respublikos žemės ūkio ministerija
ŽŪR	– Žemės ūkio rūmai
USDA	– United States Department of Agriculture, JAV

Kopijavimas ar publikavimas viso leidinio ar jo dalies, be raštiško leidėjo sutikimo, yra draudžiamas