



Agro RINKA

ISSN 2351-5856

DVISAVAITINIS OFICIALUSIS INFORMACINIS STATISTINIS LEIDINYS

2023 m. gegužis 29 d.

Nr. 9 (423)





**Grūdų ir rapsų supirkimo kainos (iš augintojų ir kitų vidaus rinkos ūkio subjektų)
Lietuvoje, EUR/t (be PVM)**

| Grūdai | 2021 | | 2022 | | | | | | Pokytis, % | | | | | |
|-----------------|---------------|---------------|--------------------|---------------|--------------------|---------------|--------------------|---------------|--------------------|---------------|---------------|---------------|---------|---------|
| | Data | | 20 sav. (05 16–22) | | 18 sav. (05 01–07) | | 19 sav. (05 08–14) | | 20 sav. (05 15–21) | | savaitės*** | | met**** | |
| | be NP* | su NP** | be NP* | su NP** | be NP* | su NP** | be NP* | su NP** | be NP* | su NP** | be NP* | su NP** | be NP* | su NP** |
| Kviečiai | 332,97 | 332,84 | 254,17 | 254,14 | 279,06 | 279,04 | 238,56 | 238,22 | -14,51 | -14,63 | -28,35 | -28,43 | | |
| ekstra | 404,40 | 404,05 | | | 235,53 | 235,53 | 262,02 | 262,02 | 11,25 | 11,25 | -35,21 | -35,15 | | |
| I klasės | 368,30 | 368,11 | 237,73 | 237,37 | 190,31 | 190,27 | 246,42 | 246,30 | 29,49 | 29,45 | -33,09 | -33,09 | | |
| II klasės | 318,34 | 318,30 | 256,49 | 256,47 | 290,40 | 290,39 | 246,37 | 246,02 | -15,16 | -15,28 | -22,61 | -22,71 | | |
| III klasės | 383,62 | 383,01 | 210,10 | 210,04 | 224,98 | 224,92 | 210,89 | 210,32 | -6,26 | -6,49 | -45,03 | -45,09 | | |
| IV klasės | 309,09 | 308,55 | 204,88 | 204,54 | 234,46 | 234,36 | 208,03 | 207,64 | -11,27 | -11,40 | -32,70 | -32,70 | | |
| Miežiai | 335,39 | 336,14 | 238,20 | 238,13 | 237,50 | 236,72 | 209,53 | 209,47 | -11,77 | -11,51 | -37,53 | -37,69 | | |
| I klasės | | | 161,31 | 159,95 | | | 156,34 | 156,34 | - | - | - | - | | |
| II klasės | 323,42 | 323,13 | 185,36 | 185,26 | 229,63 | 228,25 | 198,06 | 198,04 | -13,75 | -13,23 | -38,76 | -38,71 | | |
| salykliniai | 369,83 | 374,44 | 264,50 | 264,49 | 250,66 | 250,62 | | | - | - | - | - | | |
| Avižos | 254,27 | 254,27 | 126,59 | 126,59 | 136,17 | 136,17 | | | - | - | - | - | | |
| Grikių | | | | | | | | | - | - | - | - | | |
| Kvietrugiai | 289,90 | 289,63 | 305,12 | 304,94 | 287,48 | 287,40 | 322,01 | 321,99 | 12,01 | 12,04 | 11,08 | 11,17 | | |
| Kukuriai | 314,08 | 314,12 | 375,09 | 365,18 | 356,74 | 346,84 | 265,29 | 265,29 | -25,63 | -23,51 | -15,53 | -15,54 | | |
| Žirniai | 319,83 | 319,76 | 268,87 | 264,68 | 220,52 | 220,52 | 234,30 | 233,55 | 6,25 | 5,91 | -26,74 | -26,96 | | |
| Pupos | | | | | 244,02 | 242,25 | 248,07 | 246,19 | 1,66 | 1,63 | - | - | | |
| Rapsai | 788,44 | 788,44 | 531,11 | 531,09 | 417,82 | 417,76 | 407,86 | 405,87 | -2,39 | -2,85 | -48,27 | -48,52 | | |

* kaina be nuoskait (prieš valym ir džiovinimą) ir priemok

Šaltinis: ŽDC (LŽMPRIS)

** kaina su nuoskaitomis (po valymo ir džiovinimo) ir priemokomis

*** lyginant 2023 m. 20 savaitę su 19 savaitę

**** lyginant 2023 m. 20 savaitę su 2022 m. 20 savaitę

– konfidencialūs duomenys

Pastaba: Grūdai bei aliejiniai augalai skaičiuojami 18 ir 19 savaitės supirkimo kainos patikslintos 2023 05 25

Grūdų ir rapsų supirkimas Lietuvos įmonėse (iš augintojų), t

| Grūdai | Data | | 2023 | | | | Pokytis, % | |
|-----------------|-------------------|-------------------|-------------------|-------------------|---------------|---------------|------------|-------|
| | 2022 | | balandis | vasaris | kovas | balandis | mėnesio* | met** |
| Kviečiai | 104 151,51 | 240 606,65 | 288 304,44 | 169 010,42 | -41,38 | 62,27 | | |
| ekstra | 13 567,44 | 7 293,77 | 9 823,39 | 4 614,26 | -53,03 | -65,99 | | |
| I klasės | 49 929,74 | 44 008,32 | 50 940,16 | 22 324,49 | -56,18 | -55,29 | | |
| II klasės | 22 568,44 | 143 879,11 | 140 554,44 | 107 607,36 | -23,44 | 376,80 | | |
| III klasės | 5 512,88 | 22 563,49 | 56 541,35 | 18 805,24 | -66,74 | 241,11 | | |
| IV klasės | 12 573,01 | 22 861,96 | 30 445,10 | 15 659,08 | -48,57 | 24,55 | | |
| Rugiai | 406,01 | 245,83 | 412,95 | 325,94 | -21,07 | -19,72 | | |
| I klasės | 173,84 | 35,59 | 297,79 | 195,07 | -34,49 | 12,21 | | |
| II klasės | 232,17 | 210,24 | 115,16 | 130,87 | 13,65 | -43,63 | | |
| Miežiai | 3 131,47 | 16 443,30 | 21 453,74 | 15 912,12 | -25,83 | 408,14 | | |
| I klasės | 488,10 | 1 914,71 | 2 438,02 | 2 340,53 | -4,00 | 379,51 | | |
| II klasės | 1 636,27 | 4 575,12 | 5 518,30 | 6 800,29 | 23,23 | 315,60 | | |
| salykliniai | 1 007,09 | 9 953,47 | 13 497,42 | 6 771,30 | -49,83 | 572,36 | | |
| Avižos | 217,61 | 1 504,91 | 628,51 | 471,17 | -25,03 | 116,52 | | |
| Grikių | 229,60 | 218,21 | 190,37 | 198,96 | 4,51 | -13,35 | | |
| Kvietrugiai | 631,74 | 2 322,49 | 3 302,80 | 2 145,08 | -35,05 | 239,55 | | |
| Kukuriai | 68,37 | 2 224,95 | 1 195,29 | 900,67 | -24,65 | 1 217,32 | | |
| Žirniai | 785,11 | 2 412,02 | 1 514,39 | 578,92 | -61,77 | -26,26 | | |
| Pupos | 2 616,91 | 1 523,32 | 14 059,28 | 1 594,78 | -88,66 | -39,06 | | |
| Rapsai | 2 940,27 | 26 676,82 | 39 520,12 | 12 296,56 | -68,89 | 318,21 | | |
| Iš viso | 115 178,58 | 294 179,68 | 370 605,88 | 203 458,60 | -45,10 | 76,65 | | |

* lyginant 2023 m. balandžio mėn. su 2023 m. kovo mėn.

Šaltinis: ŽDC (LŽMPRIS)

** lyginant 2023 m. balandžio mėn. su 2022 m. balandžio mėn.



**Grūdų ir rapsų vidutinės supirkimo kainos (iš augintojų ir kitų vidaus rinkos ūkio subjektų)
Lietuvoje, EUR/t (be PVM)**

| Gr. d. / Data | 2022 | | | | 2023 | | | | Pokytis, % | | | |
|-----------------|---------------|---------------|---------------|---------------|---------------|---------------|---------------|---------------|--------------|--------------|---------------|---------------|
| | balandis | | vasaris | | kovas | | balandis | | m. nesio*** | | met **** | |
| | be NP* | su NP** | be NP* | su NP** | be NP* | su NP** | be NP* | su NP** | be NP* | su NP** | be NP* | su NP** |
| Kviečiai | 338,94 | 338,82 | 287,56 | 287,48 | 273,48 | 273,36 | 271,68 | 271,63 | -0,66 | -0,63 | -19,84 | -19,83 |
| ekstra | 371,75 | 371,72 | 308,71 | 308,70 | 282,67 | 282,67 | 267,04 | 267,04 | -5,53 | -5,53 | -28,17 | -28,16 |
| I klas | 358,12 | 357,95 | 295,35 | 295,25 | 269,65 | 269,61 | 252,14 | 252,08 | -6,49 | -6,50 | -29,59 | -29,58 |
| II klas | 327,15 | 327,13 | 294,26 | 294,19 | 274,86 | 274,72 | 278,97 | 278,93 | 1,49 | 1,53 | -14,73 | -14,74 |
| III klas | 354,42 | 354,05 | 266,53 | 266,33 | 246,93 | 246,74 | 228,53 | 228,38 | -7,45 | -7,44 | -35,52 | -35,49 |
| IV klas | 321,10 | 320,77 | 268,09 | 268,00 | 284,38 | 284,25 | 243,78 | 243,68 | -14,28 | -14,27 | -24,08 | -24,03 |
| Rugiai | 283,16 | 282,36 | 197,47 | 194,46 | 176,55 | 175,70 | 166,82 | 166,41 | -5,51 | -5,29 | -41,09 | -41,06 |
| I klas | | | | | 178,33 | 178,14 | | | - | - | - | - |
| II klas | 278,82 | 277,78 | 200,87 | 197,90 | | | | | - | - | - | - |
| Miežiai | 310,02 | 310,71 | 269,59 | 269,70 | 258,61 | 258,27 | 258,49 | 258,76 | -0,04 | 0,19 | -16,62 | -16,72 |
| I klas | 321,82 | 321,68 | 257,20 | 257,20 | 236,17 | 235,49 | 226,96 | 226,67 | -3,90 | -3,74 | -29,48 | -29,54 |
| II klas | 301,68 | 301,56 | 246,17 | 246,14 | 250,87 | 250,79 | 245,75 | 245,64 | -2,04 | -2,05 | -18,54 | -18,54 |
| salykliniai | 328,11 | 330,80 | 305,64 | 305,96 | 278,20 | 277,31 | 275,89 | 276,60 | -0,83 | -0,26 | -15,91 | -16,38 |
| Avižos | 239,84 | 239,84 | 245,07 | 245,07 | 216,20 | 216,09 | 184,77 | 184,77 | -14,54 | -14,49 | -22,96 | -22,96 |
| Grikiiai | 866,92 | 865,85 | 617,98 | 617,40 | 520,08 | 519,90 | 559,79 | 559,79 | 7,63 | 7,67 | -35,43 | -35,35 |
| Kvietrugiai | 318,54 | 318,37 | 294,59 | 294,46 | 273,44 | 273,40 | 282,49 | 282,39 | 3,31 | 3,29 | -11,32 | -11,30 |
| Kukur. zai | 324,88 | 324,88 | 307,94 | 305,48 | 305,21 | 300,30 | 304,85 | 300,54 | -0,12 | 0,08 | -6,16 | -7,49 |
| Žirniai | 369,70 | 368,13 | 316,33 | 312,82 | 284,35 | 282,65 | 289,56 | 287,89 | 1,83 | 1,85 | -21,68 | -21,80 |
| Pupos | 334,35 | 333,07 | 288,63 | 288,29 | 297,45 | 296,21 | 267,32 | 267,01 | -10,13 | -9,86 | -20,05 | -19,83 |
| Rapsai | 877,53 | 877,52 | 592,05 | 591,90 | 527,05 | 526,97 | 483,51 | 483,29 | -8,26 | -8,29 | -44,90 | -44,92 |

* kaina be nuoskait (prieš valym ir džiovinim) ir priemok

Šaltinis: ŽDC (LŽMPRIS)

** kaina su nuoskaitomis (po valymo ir džiovinimo) ir priemokomis

*** lyginant 2023 m. balandžio m. n. su 2023 m. kovo m. n.

**** lyginant 2023 m. balandžio m. n. su 2022 m. balandžio m. n.

– konfidencialūs duomenys

Grūdų ir aliejinių augalų sėklų perdirbimas Lietuvoje, t

| Gr. d. / Data | 2022 | 2023 | | | Pokytis, % | |
|-----------------|-------------------|-------------------|-------------------|-------------------|---------------|---------------|
| | balandis | vasaris | kovas | balandis | m. nesio* | met ** |
| Kviečiai | 73 975,00 | 59 905,61 | 65 738,24 | 61 128,36 | -7,01 | -17,37 |
| ekstra | 6 982,51 | 954,79 | 1 095,74 | 2 411,15 | 120,05 | -65,47 |
| I klas | 33 528,04 | 6 164,26 | 6 762,00 | 6 198,20 | -8,34 | -81,51 |
| II klas | 15 258,60 | 37 495,13 | 38 194,69 | 38 160,91 | -0,09 | 150,09 |
| III klas | 2 234,00 | 3 304,75 | 4 227,67 | 2 450,26 | -42,04 | 9,68 |
| IV klas | 15 971,85 | 11 908,20 | 15 367,51 | 11 887,78 | -22,64 | -25,57 |
| Rugiai | 3 210,26 | 1 616,35 | 1 992,40 | 2 245,00 | 12,68 | -30,07 |
| I klas | 1 197,22 | 1 604,23 | 1 992,40 | 1 333,00 | -33,10 | 11,34 |
| II klas | 2 013,04 | 12,12 | 0,00 | 912,00 | - | -54,70 |
| Miežiai | 15 392,02 | 18 730,48 | 21 867,86 | 17 655,41 | -19,26 | 14,70 |
| I klas | 21,33 | 16,81 | 28,36 | 0,00 | - | - |
| II klas | 7 164,93 | 7 693,58 | 9 308,32 | 7 346,09 | -21,08 | 2,53 |
| salykliniai | 8 205,76 | 11 020,08 | 12 531,18 | 10 309,33 | -17,73 | 25,64 |
| Avižos | 5 229,72 | 1 696,19 | 2 751,65 | 1 732,63 | -37,03 | -66,87 |
| Grikiiai | 2 982,07 | 748,42 | 1 998,09 | 2 041,54 | 2,17 | -31,54 |
| Kvietrugiai | 7 283,18 | 2 140,15 | 4 329,90 | 4 154,59 | -4,05 | -42,96 |
| Kukur. zai | 8 463,51 | 8 804,37 | 8 291,31 | 7 583,21 | -8,54 | -10,40 |
| Žirniai | 287,18 | 406,60 | 360,18 | 420,46 | 16,74 | 46,41 |
| Pupos | 47,24 | 45,90 | 179,76 | 216,81 | 20,61 | 358,96 |
| Rapsai | 23 030,04 | 22 263,38 | 24 558,11 | 23 628,46 | -3,79 | 2,60 |
| Iš viso | 139 925,44 | 116 387,35 | 132 291,28 | 120 818,00 | -8,67 | -13,66 |

* lyginant 2023 m. balandžio m. n. su 2023 m. kovo m. n.

Šaltinis: ŽDC (LŽMPRIS)

** lyginant 2023 m. balandžio m. n. su 2022 m. balandžio m. n.



Grūdų ir aliejinių augalų sėklų atsargos* Lietuvoje, t

| Grūdai | Data | 2022 | | | 2023 | | Pokytis, % | |
|-----------------|------|---------------------|---------------------|---------------------|---------------------|---------------|--------------|--|
| | | balandis | vasaris | kovas | balandis | m nesio** | met *** | |
| Kviečiai | | 1 265 914,46 | 1 504 813,12 | 1 604 122,61 | 1 397 597,69 | -12,87 | 10,40 | |
| ekstra | | 113 715,24 | 67 558,43 | 76 272,88 | 72 131,65 | -5,43 | -36,57 | |
| I klas | | 231 527,71 | 102 605,74 | 139 285,95 | 115 207,94 | -17,29 | -50,24 | |
| II klas | | 550 938,01 | 770 017,29 | 825 123,44 | 703 335,04 | -14,76 | 27,66 | |
| III klas | | 141 700,16 | 217 322,27 | 234 524,79 | 201 742,68 | -13,98 | 42,37 | |
| IV klas | | 225 694,18 | 345 105,98 | 326 819,66 | 303 133,54 | -7,25 | 34,31 | |
| spelta | | 2 339,17 | 2 203,42 | 2 095,90 | 2 046,84 | -2,34 | -12,50 | |
| Rugiai | | 32 163,93 | 37 311,41 | 35 731,73 | 33 414,70 | -6,48 | 3,89 | |
| I klas | | 10 739,81 | 19 868,37 | 18 173,76 | 16 985,50 | -6,54 | 58,15 | |
| II klas | | 21 424,13 | 17 443,04 | 17 557,98 | 16 429,20 | -6,43 | -23,31 | |
| Miežiai | | 75 233,47 | 210 030,99 | 169 711,53 | 134 554,90 | -20,72 | 78,85 | |
| I klas | | 6 324,31 | 27 152,04 | 20 924,95 | 13 386,70 | -36,03 | 111,67 | |
| II klas | | 22 590,20 | 125 951,12 | 93 920,51 | 69 406,30 | -26,10 | 207,24 | |
| salykliniai | | 46 318,96 | 56 927,82 | 54 866,07 | 51 761,89 | -5,66 | 11,75 | |
| Avižos | | 16 792,83 | 36 422,95 | 34 232,07 | 29 690,39 | -13,27 | 76,80 | |
| Grikių | | 9 354,58 | 11 429,11 | 10 923,74 | 10 759,81 | -1,50 | 15,02 | |
| Kvietrugiai | | 77 531,38 | 105 396,11 | 96 188,99 | 92 015,46 | -4,34 | 18,68 | |
| Kukurų žiirniai | | 30 338,62 | 70 647,61 | 63 154,72 | 58 329,46 | -7,64 | 92,26 | |
| Žirniai | | 7 306,88 | 26 504,19 | 24 490,36 | 24 305,95 | -0,75 | 232,64 | |
| Pupos | | 7 743,59 | 28 144,67 | 41 889,08 | 30 216,20 | -27,87 | 290,21 | |
| Rapsai | | 78 565,79 | 135 343,62 | 131 838,66 | 94 918,00 | -28,00 | 20,81 | |
| Linų sėmenys | | 222,54 | 225,09 | 225,01 | 228,90 | 1,73 | 2,86 | |
| Iš viso | | 1 601 203,41 | 2 166 328,63 | 2 212 572,77 | 1 906 090,67 | -13,85 | 19,04 | |

* atsargos atitinkamo mėnesio pabaigoje

Šaltinis: ŽŪK (LŽMIS)

** lyginant 2023 m. balandžio mėn. su 2023 m. kovo mėn.; *** lyginant 2023 m. balandžio mėn. su 2022 m. balandžio mėn.

balandžio mėnesį. Jie buvo eksportuoti į Latviją, Lenkiją, Nyderlandus ir Norvegiją (vidutinė kaina – 298,36 EUR/t).

Rapsų eksportas 2023 m. balandžio mėnesį, palyginti su praėjusiu metų analogišku laikotarpiu, buvo didesnis beveik 2 kartus (sudaro 22,394 t kst. t). Jie buvo išvežti į Latviją, Belgiją, Suomiją ir Didžiąją Britaniją (vidutinė kaina – 458,94 EUR/t).

Pasaulyje 2023–2024 m. prognozuojamas didesnis kviečių ir kitų grūdų derlius. JAV Žemės ūkio departamentas (toliau – USDA) 2023 m. gegužės mėn. prognozės duomenimis, 2023–2024 m. kviečių derliaus prognozės pasibaigė, palyginti su 2022

–2023 m. derliaus prognoze, padidinta 1,50 mln. t ir turėtų sudaryti 789,76 mln. t. Didesnis kviečių derlius prognozuojamas Argentinoje, Kanadoje, Kinijoje, ES ir Indijoje. Šis padidėjimas iš dalies turėtų sumažinti laukiamą mažesnį kviečių derlių Australijoje, Rusijoje, Ukrainoje ir Kazachstane. Didžiausias kviečių derliaus padidėjimas laukiamas Argentinoje, kur tikimasi, kad derlius turėtų atsigauti po didelės sausros. Rekordinis kviečių derlius prognozuojama Kanadoje, o ES šalyse didelis laukiamas didesnis nei vidutinio kritulių kiekio daugumoje ES šalių (išskyrus Ispaniją ir Portugaliją) kviečių derlius prognozuojamas gausesnis. Rusijoje, palyginti su

Grūdų produktų pardavimo kainos* (gamintojų) Lietuvoje, EUR/t

| Produktai | Data | 2022 | | | 2023 | | Pokytis, % | |
|---------------------------|------|----------|----------|----------|----------|-----------|------------|--|
| | | balandis | vasaris | kovas | balandis | m nesio** | met *** | |
| Kvietiniai miltai: | | | | | | | | |
| aukščiausios rūšies | | 497,13 | 534,86 | 517,79 | 479,66 | -7,37 | -3,51 | |
| pirmos rūšies | | 376,08 | 471,98 | 471,07 | 453,22 | -3,79 | 20,51 | |
| Ruginiai miltai: | | | | | | | | |
| šveistiniai | | 351,74 | | | | - | - | |
| Sėlenos: | | | | | | | | |
| kviečių | | 196,77 | 193,04 | 184,70 | 156,99 | -15,00 | -20,21 | |
| rugių | | | 169,28 | 154,87 | 142,91 | -7,72 | - | |
| Kruopos: | | | | | | | | |
| manų | | | 753,81 | 839,52 | 711,04 | -15,30 | - | |
| perlinės | | | | 679,59 | | - | - | |
| grikių | | 1 713,88 | 1 750,80 | 1 642,37 | 1 642,24 | -0,01 | -4,18 | |
| žirnių | | 782,85 | | | | - | - | |
| Dribsniai: | | | | | | | | |
| avižių | | 712,77 | 862,29 | 802,57 | 803,60 | 0,13 | 12,74 | |
| grikių | | | | | 1 841,49 | - | - | |

* vidutinės svertinės kainos

Šaltinis: ŽŪK (LŽMIS)

** lyginant 2023 m. balandžio mėn. su 2023 m. kovo mėn.; *** lyginant 2023 m. balandžio mėn. su 2022 m. balandžio mėn.

– konfidencialūs duomenys



Duonos gaminių pardavimo kainos (gamintojų) Lietuvoje, EUR/t (be PVM)

| | 2022 | | 2023 | | Pokytis, % | |
|------------------------|-----------------|-----------------|-----------------|-----------------|--------------|--------------|
| | balandis | vasaris | kovas | balandis | m nesio* | met ** |
| Ruginė duona: | 1 141,34 | 1 454,59 | 1 458,79 | 1 467,44 | 0,59 | 28,57 |
| <i>tamsi</i> | <i>1 144,23</i> | <i>1 465,87</i> | <i>1 475,63</i> | <i>1 483,47</i> | <i>0,53</i> | <i>29,65</i> |
| be pried | 1 054,73 | 1 333,90 | 1 348,35 | 1 348,60 | 0,02 | 27,86 |
| su priedais | 1 433,73 | 2 036,24 | 1 989,06 | 2 006,67 | 0,88 | 39,96 |
| <i>šviesi</i> | <i>1 135,13</i> | <i>1 430,20</i> | <i>1 422,04</i> | <i>1 434,01</i> | <i>0,84</i> | <i>26,33</i> |
| be pried | 1 100,35 | 1 359,01 | 1 347,93 | 1 357,72 | 0,73 | 23,39 |
| su priedais | 1 264,87 | 1 676,59 | 1 665,98 | 1 684,94 | 1,14 | 33,21 |
| Kvietinė duona: | 1 213,82 | 1 559,52 | 1 582,98 | 1 564,50 | -1,17 | 28,89 |
| <i>batonas</i> | <i>1 021,50</i> | <i>1 299,56</i> | <i>1 332,15</i> | <i>1 296,51</i> | <i>-2,68</i> | <i>26,92</i> |
| be pried | 1 020,84 | 1 296,17 | 1 328,45 | 1 291,85 | -2,75 | 26,55 |
| su priedais | 1 078,51 | 1 609,40 | 1 620,25 | 1 625,01 | 0,29 | 50,67 |
| <i>sumuštinų duona</i> | <i>1 186,53</i> | <i>1 662,76</i> | <i>1 657,97</i> | <i>1 654,94</i> | <i>-0,18</i> | <i>39,48</i> |
| be pried | 1 073,48 | 1 541,88 | 1 546,67 | 1 543,43 | -0,21 | 43,78 |
| su priedais | 1 411,73 | 1 907,08 | 1 891,54 | 1 878,18 | -0,71 | 33,04 |
| <i>kita</i> | <i>1 871,00</i> | <i>2 170,68</i> | <i>2 151,37</i> | <i>2 150,90</i> | <i>-0,02</i> | <i>14,96</i> |
| be pried | 1 672,41 | 1 957,27 | 1 925,72 | 2 007,07 | 4,22 | 20,01 |
| su priedais | 2 247,62 | 2 615,57 | 2 616,01 | 2 404,30 | -8,09 | 6,97 |

* lyginant 2023 m. balandžio m. n. su 2023 m. kovo m. n.

Šaltinis ŽDC (LŽMPRIS)

** lyginant 2023 m. balandžio m. n. su 2022 m. balandžio m. n.

pra jusi met rekordu dėl mažesnio kviečių pasali ploto ir derlingumo, derlius turėtų būti mažesnis. Ukrainoje dėl karo su Rusija, kviečių derlius gali būti mažesnis 21 proc. Po trijų iš eilės rekordinių kviečių derlių Australijoje prognozuojama, kad jis gali labai sumažėti ir sugrąžinti vidutinį lygį.

Pasaulinį kviečių sunaudojimo 2023–2024 m. prognozė, palyginti su 2022–2023 m., sumažinta 2,95 mln. t (iki 791,70 mln. t). Mažesnis kviečių sunaudojimas pasaulyje prognozuojamas pašarams ir pramonėje. Dėl didesnės pašarinių grūdų pasiūlos 2023–2024 m. kviečiai gali būti mažiau konkurencingi. Didžiausias pašarinių kviečių sunaudojimo sumažėjimas prognozuojamas Ukrainoje, Indijoje, Rusijoje ir Kinijoje.

Analizuojamu laikotarpiu kviečių eksportas pasaulyje turėtų sumažėti 5,52 mln. t ir sudaryti 209,72 mln. t. Tikimasi, kad Rusija vėl gali būti viena iš didžiausių eksportuotojų, po kurios sekt ES, Kanada, Australija, JAV ir Argentina. Didelis

eksporto sumažėjimas prognozuojamas Australijoje, Indijoje ir Ukrainoje, kur daugiau nei kompensuoti turėtų eksporto padidėjimas iš Argentinos, ES ir Rusijos. Kviečių importas 2023–2024 m. pasaulyje gali sudaryti 207,54 mln. t ir tai būtų 0,35 mln. t daugiau nei 2022–2023 m.

Naujausiais USDA duomenimis, 2023–2024 m. kviečių atsargos pasaulyje, palyginti su 2022–2023 m., gali būti mažesnės 1,94 mln. t ir sudaryti 264,34 mln. t. Didžiausias kviečių atsargų sumažėjimas prognozuojamas Rusijoje ir ES, bet didesnės turėtų būti Kinijoje ir Indijoje.

2023 m. gegužės mėn. USDA prognozės duomenimis, 2023–2024 m. pasaulyje kitų grūdų (kukurūzų, sorgų, miežių, rugių, avižų, sorų ir grūdų mišinių) derliaus prognozė, palyginti su 2022–2023 m. prognoze, padidinta 68,20 mln. t ir turėtų sudaryti 1 509,53 mln. t. 2023–2024 m. kukurūzų derliaus pasaulyje turėtų būti rekordinis ir sudaryti 1 219,63 mln. t. Didžiausias kukurūzų derliaus

tęsinys 7 psl.

Pasaulinės grūdų eksporto kainos, EUR/t

| Grūdai | Valstybės | 2022 | | 2023 | | Pokytis, % | |
|-----------|-----------------------------|----------|---------|--------|----------|------------|--------|
| | | balandis | vasaris | kovas | balandis | m nesio* | met ** |
| Kviečiai | JAV HRW 2 kat. | 472,95 | 349,10 | 367,02 | 330,98 | -9,82 | -30,02 |
| | JAV SRW 2 kat. | 414,77 | 286,82 | 279,28 | 247,10 | -11,52 | -40,42 |
| | Argentina | 419,46 | 331,17 | 323,62 | 306,36 | -5,33 | -26,96 |
| | ES, Pranc. zija, FCW 1 | 415,71 | 282,11 | 275,50 | 246,19 | -10,64 | -40,78 |
| | ES, Vokietija, B klas | 416,65 | 288,71 | 275,50 | 248,01 | -9,98 | -40,48 |
| | Ukraina, pašariniai | - | 254,75 | 235,88 | 227,95 | -3,36 | - |
| Kukurūzai | Kanada, CWRS 13,5 % baltym | 451,37 | 331,17 | 333,06 | 278,28 | -16,45 | -38,35 |
| | JAV 3 YC | 335,95 | 287,77 | 279,28 | 257,13 | -7,93 | -23,46 |
| | Argentina | 297,47 | 300,98 | 282,11 | 228,86 | -18,88 | -23,06 |
| Miežiai | ES, Pranc. zija, pašariniai | 409,14 | 286,82 | 278,33 | 228,86 | -17,77 | -44,06 |
| | Australija, pašariniai | 330,32 | 276,45 | 264,18 | 244,36 | -7,50 | -26,02 |
| | Australija, salykliniai | 346,27 | 351,93 | 329,28 | 304,54 | -7,51 | -12,05 |

HRW – Hard Red Winter, SRW – Soft Red Winter, CWRS – Canada Western Red Spring, YC – Yellow Corn

Šaltinis AMA

* lyginant 2023 m. balandžio m. n. su kovo m. n.; ** lyginant 2023 m. balandžio m. n. su 2022 m. balandžio m. n.

Grūdų ir rapsų vidutinės kainos (*augintojų*) ES šalyse, EUR/t

| Valstybė | Data | 2023 | | | | | Pokytis, % | |
|----------------------------|-------------------------------|-----------------------|-----------------------|-----------------------|-----------------------|--------------|---------------|--|
| | 2022 19 sav. (05 09-15) | 16 sav. (04 17-23) | 17 sav. (04 24-30) | 18 sav. (05 01-07) | 19 sav. (05 08-14) | savaitis* | met** | |
| Maistiniai kviečiai | | | | | | | | |
| Bulgarija | 341,72 | 222,78 | 222,05 | 215,60 | 215,60 | 0,00 | -36,91 | |
| Čekija | 348,95 | 247,10 | 280,39 | 287,47 | 275,24 | -4,25 | -21,12 | |
| Vokietija | 400,83 | 244,00 | 234,83 | 235,00 | 226,63 | -3,56 | -43,46 | |
| Estija | 394,66 | 244,19 | 234,50 | 217,55 | 219,34 | 0,82 | -44,42 | |
| Graikija | 395,00 | 320,00 | 320,00 | 305,00 | 305,00 | 0,00 | -22,78 | |
| Ispanija | 379,07 | 289,31 | 286,92 | 282,47 | 279,28 | -1,13 | -26,32 | |
| Prancūzija | 394,80 | 259,00 | 244,80 | 232,08 | 237,13 | 2,18 | -39,94 | |
| Kroatija | 370,55 | 230,00 | 220,00 | 230,00 | 210,00 | -8,70 | -43,33 | |
| Italija | 392,65 | 262,42 | 262,25 | 256,96 | 257,51 | 0,22 | -34,42 | |
| Latvija | 404,74 | 242,37 | 236,00 | 200,88 | 231,72 | 15,35 | -42,75 | |
| Lietuva | 386,12 | 242,91 | 251,66 | 223,57 | 223,42 | -0,07 | -42,14 | |
| Vengrija | 319,51 | 222,07 | 213,03 | 215,48 | 198,19 | -8,02 | -37,97 | |
| Austrija | - | 240,00 | 220,00 | - | - | - | - | |
| Lenkija | 366,20 | 250,52 | 233,94 | 223,73 | 220,14 | -1,61 | -39,89 | |
| Portugalija | 486,00 | 284,00 | 277,00 | 282,00 | 273,00 | -3,19 | -43,83 | |
| Rumunija | 343,72 | 243,68 | 231,20 | 237,65 | 224,57 | -5,50 | -34,66 | |
| Slovėnija | 392,82 | 282,25 | 301,87 | 308,43 | 266,30 | -13,66 | -32,21 | |
| Slovakija | 365,44 | 280,25 | 261,40 | 241,29 | 233,35 | -3,29 | -36,15 | |
| Suomija | 425,00 | 236,00 | 225,00 | 221,00 | 216,00 | -2,26 | -49,18 | |
| Švedija | 398,47 | 253,58 | 242,40 | 235,56 | 234,45 | -0,47 | -41,16 | |
| Pašariniai kviečiai | | | | | | | | |
| Belgija | 392,00 | 213,00 | 202,40 | - | 196,80 | - | -49,80 | |
| Bulgarija | 335,75 | 215,17 | 214,32 | 204,01 | 204,01 | 0,00 | -39,24 | |
| Vokietija | 390,50 | 227,50 | 225,75 | 231,50 | 220,00 | -4,97 | -43,66 | |
| Estija | 376,31 | 243,16 | 217,26 | 224,16 | 214,51 | -4,30 | -43,00 | |
| Graikija | 359,50 | 285,00 | 285,00 | 272,50 | 272,50 | 0,00 | -24,20 | |
| Airija | 433,33 | 266,67 | 257,00 | 256,00 | 255,00 | -0,39 | -41,15 | |
| Latvija | 366,21 | 221,23 | 212,73 | 200,80 | - | - | - | |
| Lietuva | 341,08 | 221,88 | 214,35 | 199,57 | 219,41 | 9,94 | -35,67 | |
| Vengrija | 357,04 | 223,03 | 212,22 | 201,84 | 189,09 | -6,31 | -47,04 | |
| Olandija | 396,00 | 265,00 | 251,50 | 242,00 | 246,00 | 1,65 | -37,88 | |
| Austrija | - | - | - | 192,50 | - | - | - | |
| Lenkija | 364,28 | 251,38 | 240,49 | 233,34 | 229,37 | -1,70 | -37,03 | |
| Portugalija | 450,00 | 270,00 | 258,00 | 260,00 | - | - | - | |
| Rumunija | 325,68 | 210,72 | 217,62 | 215,17 | 201,23 | -6,48 | -38,21 | |
| Pašariniai miežiai | | | | | | | | |
| Belgija | 390,00 | 200,60 | 193,40 | 194,30 | 197,40 | 1,60 | -49,38 | |
| Vokietija | 369,50 | 218,75 | 209,50 | 220,00 | 205,83 | -6,44 | -44,29 | |
| Estija | 320,13 | 219,53 | 198,14 | 184,55 | 196,69 | 6,58 | -38,56 | |
| Graikija | 345,00 | 267,50 | 272,50 | 270,00 | 265,00 | -1,85 | -23,19 | |
| Ispanija | 365,39 | 274,27 | 272,47 | 266,85 | 264,94 | -0,72 | -27,49 | |
| Prancūzija | 374,00 | 252,87 | 225,30 | 214,18 | 217,97 | 1,77 | -41,72 | |
| Kroatija | 318,75 | - | 240,00 | - | 220,00 | - | -30,98 | |
| Airija | 425,00 | 247,00 | 243,33 | 242,67 | 240,67 | -0,82 | -43,37 | |
| Italija | 352,50 | 246,00 | 246,00 | 246,00 | 246,00 | 0,00 | -30,21 | |
| Latvija | 349,82 | 217,82 | 186,56 | 196,50 | - | - | - | |
| Lietuva | 325,82 | 188,94 | 199,18 | 173,66 | 227,52 | 31,01 | -30,17 | |
| Vengrija | 345,91 | 179,34 | 190,11 | 168,70 | 156,54 | -7,21 | -54,75 | |
| Olandija | 378,00 | 246,00 | 234,00 | 224,50 | 216,50 | -3,56 | -42,72 | |
| Austrija | - | 195,00 | 195,00 | - | - | - | - | |
| Lenkija | 311,90 | 203,75 | 201,65 | 197,10 | 195,72 | -0,70 | -37,25 | |
| Portugalija | 415,00 | 250,00 | 248,00 | 250,00 | - | - | - | |
| Rumunija | 309,30 | 203,93 | 208,81 | 234,10 | 187,94 | -19,72 | -39,24 | |
| Suomija | 370,00 | 180,50 | 175,00 | 169,50 | 169,00 | -0,29 | -54,32 | |
| Maistiniai rugiai | | | | | | | | |
| Vokietija | 396,00 | 239,25 | 210,75 | 210,50 | 247,50 | 17,58 | -37,50 | |
| Lenkija | 292,82 | 192,27 | 182,22 | 173,75 | 169,55 | -2,41 | -42,10 | |

lentelės tęsinys 7 psl.



6 psl. lentelės tęsinys

| Valstyb | Data | 2023 | | | | Pokytis, % | | |
|----------------|------|-----------------------|-----------------------|-----------------------|-----------------------|-----------------------|-----------|--------|
| | | 19 sav. (05 09-15) | 16 sav. (04 17-23) | 17 sav. (04 24-30) | 18 sav. (05 01-07) | 19 sav. (05 08-14) | savait s* | met ** |
| Rapsai | | | | | | | | |
| Vokietija | | 927,73 | 433,24 | 425,58 | 414,72 | 404,77 | -2,40 | -56,37 |
| Estija | | - | 461,38 | 471,36 | 467,49 | 428,58 | -8,32 | - |
| Latvija | | 865,62 | 442,90 | 435,45 | 451,50 | 436,54 | -3,31 | -49,57 |
| Lietuva | | 815,81 | 439,78 | 444,37 | 432,39 | 413,77 | -4,31 | -49,28 |
| Lenkija | | 1009,04 | 496,05 | 480,54 | 478,90 | 466,00 | -2,69 | -53,82 |

* lyginant 2023 m. 19 savait su 18 savait

Šaltiniai Ž DC (LŽ MPRIS), EK, AMI, ZSRIR, LVAEI, EKI

** lyginant 2023 m. 19 savait su 2022 m. 19 savait

Pastaba. Lietuvos maistini ir pašarini kviečiai, pašarini miežiai, maistini rugiai ir rapsai 16, 17 ir 18 savaiti kainos patikslintos 2023 05 25

padidėjimas laukiamas JAV, Argentinoje, ES, Kinijoje ir Serbijoje. Mažesnis kukurūzų derlius dėl mažesni pasėlių plotai prognozuojamas Ukrainoje ir Brazilijoje.

Pasaulinio kukurūzų sunaudojimo prognozė 2023–2024 m., palyginti su 2022–2023 m., padidinta 43,50 mln. t ir turėtų sudaryti 1 495,48 mln. t. Tikimasi, kad kukurūzų sunaudojimas pasaulyje gali padidėti apie 4,0 proc. Bendra 2023–2024 m. kukurūzų eksporto prognozė analizuojamu laikotarpiu padidinta 19,89 mln. t (iki 234,91 mln. t), o importo – 9,85 mln. t (iki 223,05 mln. t). Prognozuojama, kad dėl mažėjančių kukurūzų kainų pasaulyje, importas turėtų padidėti šiek tiek daugiau nei 5 proc. Šis padidėjimas turėtų nulemti padidėjimą keliose šalyse, skaitant Kiniją, Egiptą, Vietnamą, Alžyrą, Meksiką, ir Kolumbiją. Mažesnis kukurūzų

importas laukiamas ES ir Turkijoje.

Kinijoje 2023–2024 m. bendras kukurūzų importas gali sudaryti 38,4 mln. t, tai būtų 7,2 mln. t daugiau nei 2022–2023 m., bet mažesnis nei rekordinis 50,5 mln. t, pasiektas 2020–2021 m. Miežių importas Kinijoje analizuojamu laikotarpiu gali siekti 7,0 mln. t, o sorgo – 8,0 mln. t.

Kitas kukurūzų atsargos 2023–2024 derliaus metų pabaigoje, palyginti su 2022–2023 m. prognozuojamomis atsargomis, turėtų būti 14,05 mln. t didesnis ir galėtų sudaryti 338,78 mln. t. Iš jų kukurūzų atsargos prognozė padidinta 15,49 mln. t (iki 312,90 mln. t). Daugiausia kukurūzų atsargos prognozė padidinta JAV, kurias iš dalies gali sumažinti laukiamos mažesnės atsargos Brazilijoje ir Kinijoje.

Šaltiniai Ž DC (LŽ MPRIS), USDA

Ateities sandorių kviečių, kukurūzų ir rapsų kainos tarptautinėse biržose 2023 04 24–05 21, EUR/t*

| Gr din kult ra, birža | Pristatymo mėnuo | 17 sav. (04 24–30) | 18 sav. (05 01–07) | 19 sav. (05 08–14) | 20 sav. (05 15–21) | Savait s** kainos pokytis, % |
|----------------------------|------------------|-----------------------|-----------------------|-----------------------|-----------------------|------------------------------|
| Maistiniai kviečiai | | | | | | |
| MATIF | rugsjis 2023 | 236,75 | 239,75 | 232,00 | 222,25 | -4,20 |
| | gruodis 2023 | 240,50 | 242,75 | 236,25 | 228,50 | -3,28 |
| | kovas 2024 | 244,50 | 246,00 | 240,00 | 233,00 | -2,92 |
| | gegužis 2024 | 247,00 | 248,50 | 242,25 | 235,50 | -2,79 |
| | rugsjis 2024 | 241,25 | 243,25 | 241,25 | 232,00 | -3,83 |
| Pašariniai kviečiai | | | | | | |
| LIFFE | gegužis 2023 | 212,21 | 211,33 | 209,69 | 203,42 | -2,99 |
| | liepa 2023 | 212,89 | 214,45 | 212,57 | 206,01 | -3,09 |
| | lapkritis 2023 | 225,78 | 226,95 | 224,38 | 215,50 | -3,96 |
| | sausis 2024 | 229,00 | 229,79 | 227,61 | 219,07 | -3,75 |
| | kovas 2024 | 232,28 | 232,35 | 230,60 | 222,41 | -3,55 |
| gegužis 2024 | 235,56 | 234,90 | 233,65 | 225,86 | -3,34 | |
| Kukurūzai | | | | | | |
| MATIF | birželis 2023 | 235,50 | 229,25 | 227,00 | 219,25 | -3,41 |
| | rugpjūtis 2023 | 236,25 | 229,25 | 223,00 | 214,75 | -3,70 |
| | lapkritis 2023 | 232,25 | 231,00 | 223,75 | 215,00 | -3,91 |
| | kovas 2024 | 234,25 | 233,00 | 227,00 | 216,50 | -4,63 |
| | birželis 2024 | 238,00 | 237,75 | 230,75 | 220,75 | -4,33 |
| Rapsai | | | | | | |
| MATIF | rugpjūtis 2023 | 440,00 | 438,00 | 425,00 | 403,50 | -5,06 |
| | lapkritis 2022 | 444,75 | 443,00 | 431,50 | 412,75 | -4,35 |
| | vasaris 2024 | 449,25 | 448,00 | 436,75 | 419,75 | -3,89 |
| | gegužis 2024 | 452,50 | 449,50 | 438,50 | 422,25 | -3,71 |
| | rugpjūtis 2024 | 445,00 | 444,75 | 432,75 | 417,25 | -3,58 |

LIFFE – London International Financial Future Exchange (Didžioji Britanija); MATIF – The International French Futures and Options Exchange (Prancūzija)

* kainos (EUR) pateiktos pagal atitinkamas ECB valiutų kursus

** lyginant 2023 m. 20 savait su 19 savait

Pastaba. Kainos nurodomos FOB sąlygomis

Šaltinis Tarptautinis biržos



Kombinuotųjų pašarų ir premiksų gamyba Lietuvoje 2022–2023 m., t

| Pašarai / PGPK kodas | 2022 | | 2023 | | Pokytis, % | |
|--|------------------|------------------|------------------|------------------|--------------|-------------|
| | balandis | vasaris | kovas | balandis | m nesio* | met ** |
| kini gyv n pašar premiksai / 10.91.10.10.00 | 636,17 | 615,12 | 1 069,84 | 504,43 | -52,8 | -18,0 |
| Mišiniai (išskyrus premiksus) kiniams gyv nams – kiaul ms – šerti / 10.91.10.33.00 | 17 715,11 | 15 764,17 | 17 964,93 | 16 241,20 | -9,6 | 3,0 |
| Mišiniai (išskyrus premiksus) kiniams gyv nams – galvijams – šerti / 10.91.10.35.00 | 27 019,04 | 27 383,33 | 30 582,01 | 24 898,31 | -18,6 | -9,1 |
| Mišiniai (išskyrus premiksus) naminiams paukšiams lesinti / 10.91.10.37.00 | 24 614,28 | 23 439,77 | 28 014,87 | 25 350,42 | -9,5 | 8,2 |
| Kiti, niekur kitur nepriskirti mišiniai (išskyrus premiksus) kiniams gyv nams šerti / 10.91.10.39.00 | 6 516,70 | 2 201,33 | 2 467,75 | 2 455,21 | -0,5 | 11,5 |
| Šun dalas, skirtas mažmeninei prekybai / 10.92.10.30.10 | 2 003,05 | 2 021,52 | 2 646,09 | 1 915,76 | -27,6 | -5,2 |
| Ka i dalas, skirtas mažmeninei prekybai / 10.92.10.30.20 | 9 315,94 | 9 750,10 | 10 207,18 | 9 708,89 | -4,9 | -0,4 |
| Mišiniai gyv n augintini dalui (išskyrus ka i arba šun dal , skirt mažmeninei prekybai) / 10.92.10.60.00 | 14,00 | 9,00 | 7,00 | 2,00 | -71,4 | -77,8 |
| Iš viso | 87 834,29 | 81 184,34 | 92 959,67 | 81 076,22 | -12,8 | -0,1 |

* lyginant 2023 m. balandžio m. n. su 2023 m. kovo m. n.

Šaltinis Ž DC (LŽ MPRIS)

** lyginant 2023 m. balandžio m. n. su 2022 m. balandžio m. n.

Kombinuotųjų pašarų ir premiksų gamyba ir pardavimas Lietuvoje 2022–2023 m., t

| Produktas / PGPK | Pagaminta, t | | | Parduota, t | | | | | |
|--|-------------------|-------------------|-------------|-------------------|-------------------|--------------|-------------------|-------------------|-------------|
| | | | | iš viso | | | vidaus rinkoje | | |
| | 2022 | 2023 | pokytis* | 2022 | 2023 | pokytis* | 2022 | 2023 | pokytis* |
| | I – IV m n. | I – IV m n. | % | I – IV m n. | I – IV m n. | % | I – IV m n. | I – IV m n. | % |
| kini gyv n pašar premiksai / 10.91.10.10.00 | 2 826,81 | 2 880,16 | 1,89 | 2 378,99 | 2 750,32 | 15,60 | 1 340,48 | 1 658,35 | 23,70 |
| Mišiniai (išskyrus premiksus) kiniams gyv nams – kiaul ms – šerti / 10.91.10.33.00 | 72 782,63 | 67 840,54 | -6,79 | 17 449,96 | 11 629,76 | -33,40 | 17 237,75 | 11 485,96 | -33,40 |
| Mišiniai (išskyrus premiksus) kiniams gyv nams – galvijams – šerti / 10.91.10.35.00 | 117 730,94 | 114 551,91 | -2,70 | 77 975,81 | 69 658,84 | -10,70 | 38 388,79 | 44 356,08 | 15,50 |
| Mišiniai (išskyrus premiksus) naminiams paukšiams lesinti / 10.91.10.37.00 | 95 815,31 | 105 220,83 | 9,82 | 96 061,13 | 101 829,94 | 6,01 | 87 703,14 | 98 604,38 | 12,40 |
| Kiti, niekur kitur nepriskirti mišiniai (išskyrus premiksus) kiniams gyv nams šerti / 10.91.10.39.00 | 12 801,74 | 14 682,06 | 14,69 | 8 429,71 | 7 240,77 | -14,10 | 7 065,39 | 6 487,74 | -8,20 |
| Šun dalas, skirtas mažmeninei prekybai / 10.92.10.30.10 | 7 025,00 | 8 805,58 | 25,35 | 6 742,06 | 8 563,15 | 27,00 | 4 880,27 | 6 512,23 | 33,40 |
| Ka i dalas, skirtas mažmeninei prekybai / 10.92.10.30.20 | 39 510,03 | 40 031,99 | 1,32 | 39 207,66 | 38 944,09 | -0,67 | 1 314,04 | 1 493,04 | 13,60 |
| Mišiniai gyv n augintini dalui (išskyrus ka i arba šun dal , skirt mažmeninei prekybai) / 10.92.10.60.00 | 79,95 | 34,85 | -56,41 | 85,91 | 36,20 | -57,86 | 85,91 | 36,20 | -57,90 |
| Iš viso: | 348 572,41 | 354 047,92 | 1,57 | 248 331,23 | 240 653,07 | -3,09 | 158 015,77 | 170 633,98 | 8,00 |

* lyginant 2023 m. I–IV m n. su 2022 m. I–IV m n.

Šaltinis Ž DC (LŽ MPRIS)



Kiaulienos, jautienos ir avienos rinka

2023 m. I ketvirtį gyvų kiaulių (KN kodas 0103) eksportas ir importas didėjo. 2023 m. sausio–kovo m n. Lietuva eksportavo 53,448 t kst. kiauli – 10,14 proc. daugiau nei 2022 m. I ketvirtį. Analizuojamu laikotarpiu pagrindine eksporto šalimi buvo Lenkija, kuri kiauli eksportas sudar apie 78,45 proc. viso Lietuvos kiauli eksporto kiekio ir, palyginti su 2022 m. tuo pačiu laikotarpiu, j Lietuva eksportavo 31,92 proc. daugiau kiauli. Lenkij buvo eksportuota 41,928 t kst. kiauli, kuri vidutin kaina sudar 161 EUR/vnt., kai tuo tarpu 2022 m. sausio–kovo m n. kaina sudar 97 EUR/vnt. Latvij (kuri Lietuvos gyv kiauli eksportas sudar apie 21,55 proc. vis Lietuvos kiauli eksporto) 2023 m. sausio–kovo m n., palyginti su 2022 m., tuo pačiu laikotarpiu, eksportas sumaž jo 29,68 proc.

2023 m. sausio–kovo m n., palyginti su 2022 m. sausio–kovo m n., kiauli importas šal padid jo 2,01 proc. ir sudar 40,102 t kst. vnt. Vidutin importo kaina sudar 113 EUR/vnt., o 2022 m. tuo pačiu laikotarpiu – 59 EUR/vnt. Pagrindine kiauli tiek ja analizuojamu laikotarpiu buvo Latvija – 39,050 t kst. vnt. (97,38 proc. nuo gyv kiauli importo kiekio).

2023 m. sausio–balandžio mėn. Lietuvos įmonėse avių skerdimai išliko stabilūs. Analizuojamu laikotarpiu Lietuvos skerdyklose buvo paskersta 2,559 t kst. avi – 0,12 proc. mažiau, palyginti su tuo pačiu laikotarpiu prieš metus. Iš to skaičiaus 79,76 proc. avi Lietuvos skerdyklose buvo paskerstos gr žintiniais pagrindais. Avi, vyresni kaip 12 m n. amžiaus (69,64 proc. nuo bendro paskerst avi skaičiaus) skerdimai sumaž jo 8,10 proc. (iki 1,782 t kst. vnt.), o riuk (iki 12 m n. amžiaus) skerdimai išaugo 24,72 proc. (iki 777 vnt.). Avienos skerden gamyba, palyginti su gamyba prieš metus, padid jo 5,32 proc. ir sudar 52,817 t.

Analizuojamu laikotarpiu vidutin supirkt avi kaina sudar 670,87 EUR/100 kg (skerden svorio) ir 250,99 EUR/100 kg (gyvojo svorio), tai atitinkamai 7,81 proc. ir 17,27 proc. didesn s kainos nei 2022 m. sausio–balandžio m n.

Per pirmus šį met keturis m nesius Lietuvos mon se buvo paskerstos 5 ožkos ir (ar) ožiai – du kartus mažiau, palyginti su 2022 m. analogišku laikotarpiu. Visi jie Lietuvos skerdyklose buvo paskersti gr žintiniais pagrindais.

Šaltiniai: Ž DC (LŽ MPRIS), Valstyb s duomen agent ra

Kiaulių supirkimo kainos Lietuvos įmonėse, EUR/100 kg skerdenų (be PVM)

| Raumeningumo klas | 2022 | | 2023 | | | Pokytis, % | |
|-------------------|--------------------|--------------------|--------------------|--------------------|--------------------|--------------|--------------|
| | 20 sav. (05 16–22) | 17 sav. (04 24–30) | 18 sav. (05 01–07) | 19 sav. (05 08–14) | 20 sav. (05 15–21) | savait s* | met ** |
| S | 171,45 | 244,73 | 238,85 | 240,65 | 235,27 | -2,24 | 37,22 |
| E | 175,01 | 251,47 | 251,65 | 251,46 | 248,40 | -1,22 | 41,94 |
| U | 169,16 | 243,55 | 246,43 | 244,14 | 242,74 | -0,57 | 43,50 |
| R | 158,24 | 238,90 | 235,73 | 230,24 | 232,21 | 0,85 | 46,74 |
| O | - | - | - | - | - | - | - |
| P | - | - | - | - | - | - | - |
| S-P | 173,55 | 248,79 | 249,19 | 248,44 | 245,67 | -1,11 | 41,56 |

* lyginant 2023 m. 20 savait su 2023 m. 19 savait

** lyginant 2023 m. 20 savait su 2022 m. 20 savait

– konfidencial s duomenys

Šaltinis: Ž DC (LŽ MPRIS)

Šalutinių gyvūninių produktų kiekiai, gauti Lietuvos skerdyklose, t

| | 2022 | | 2023 | | Pokytis, % | |
|--------------------------------------|-----------------|-----------------|-----------------|-----------------|---------------|--------------|
| | balandis*** | vasaris | kovas | balandis | m nesio* | met ** |
| Iš viso: | 5 361,68 | 4 483,56 | 5 688,18 | 4 963,71 | -12,74 | -7,42 |
| iš to skaičiaus: | | | | | | |
| galvij | 2 065,16 | 1 866,92 | 2 695,07 | 2 146,03 | -20,37 | 3,92 |
| kiauli | 1 157,35 | 865,49 | 1 065,51 | 901,38 | -15,40 | -22,12 |
| avi ir ožk | 7,71 | 1,18 | 1,60 | 2,62 | 63,34 | -66,07 |
| paukš i | 2 105,76 | 1 735,35 | 1 898,46 | 1 884,75 | -0,72 | -10,50 |
| kit gyv n | 4,95 | 0,57 | 7,38 | 6,20 | -16,06 | 25,28 |
| atvejai, kai nenurodoma gyv no r šis | 20,75 | 14,06 | 20,15 | 22,74 | 12,85 | 9,61 |

* lyginant 2023 m. balandžio m n. su 2023 m. kovo m n.

** lyginant 2023 m. balandžio m n. su 2022 m. balandžio m n.

*** patikslinti duomenys

Šaltinis: Ž DC (LŽ MPRIS)



Kiaulių (E klasės) supirkimo kainos Europos Sąjungos valstybėse, EUR/100 kg skerdenų (be PVM)

| Valstybė | Data | 2023 | | | | | Pokytis, % | |
|--------------------|-------------------------------|-----------------------|-----------------------|-----------------------|-----------------------|--------------|--------------|--|
| | 2022 19 sav. (05 09–15) | 16 sav. (04 17–23) | 17 sav. (04 24–30) | 18 sav. (05 01–07) | 19 sav. (05 08–14) | savait s* | met ** | |
| Lietuva | 176,19 | 244,36 | 251,47 | 251,65 | 251,46 | -0,08 | 42,72 | |
| Lenkija | 180,47 | 255,93 | 260,18 | 254,94 | 250,79 | -1,63 | 38,97 | |
| Latvija | 179,24 | 264,43 | 270,26 | 264,56 | 261,65 | -1,10 | 45,98 | |
| Estija | 174,11 | 216,76 | 216,87 | 217,96 | 216,27 | -0,78 | 24,21 | |
| Slovakija | 179,91 | 237,69 | 239,72 | 239,65 | 242,23 | 1,08 | 34,64 | |
| Slov nija | 202,99 | 242,05 | 239,79 | 241,33 | 241,12 | -0,09 | 18,78 | |
| ekija | 181,92 | 231,58 | 231,06 | 231,61 | 232,08 | 0,20 | 27,58 | |
| Vengrija | 183,21 | 239,74 | 242,02 | 241,07 | 244,53 | 1,44 | 33,47 | |
| Malta | 221,71 | 225,66 | ... | ... | 223,63 | - | 0,87 | |
| Kipras | 225,60 | 240,86 | 241,35 | 241,81 | 243,16 | 0,56 | 7,78 | |
| Belgija | 168,60 | 224,46 | 224,37 | 224,51 | 224,66 | 0,07 | 33,25 | |
| Danija | 165,05 | 198,61 | 202,46 | 203,98 | 205,56 | 0,78 | 24,54 | |
| Vokietija | 188,50 | 243,12 | 243,16 | 243,51 | 243,08 | -0,18 | 28,95 | |
| Graikija | ... | 262,99 | 261,82 | 261,30 | 260,91 | -0,15 | - | |
| Ispanija | 210,71 | 249,24 | 249,16 | 246,24 | 247,11 | 0,35 | 17,27 | |
| Pranc zija | 181,00 | 247,00 | 241,00 | 236,00 | 231,00 | -2,12 | 27,62 | |
| Airija | 166,94 | 219,92 | 219,88 | 221,70 | ... | - | - | |
| Italija | - | - | - | - | - | - | - | |
| Liuksemburgas | 182,56 | 237,02 | 237,74 | 236,41 | 236,66 | 0,11 | 29,63 | |
| Nyderlandai | 158,81 | 214,00 | 213,68 | 213,87 | 213,96 | 0,04 | 34,73 | |
| Austrija | 201,18 | 248,66 | 247,44 | 245,22 | 247,81 | 1,06 | 23,18 | |
| Portugalija | 216,21 | 267,36 | 267,36 | 267,36 | 267,36 | 0,00 | 23,66 | |
| Suomija | 198,06 | 224,07 | 224,04 | 221,56 | 221,65 | 0,04 | 11,91 | |
| Švedija | 219,69 | 224,52 | 224,68 | 226,98 | 228,03 | 0,46 | 3,80 | |
| Bulgarija | 196,93 | 276,23 | 276,23 | 276,76 | 276,10 | -0,24 | 40,20 | |
| Rumunija | 172,85 | 235,15 | 238,74 | 249,80 | 256,84 | 2,82 | 48,59 | |
| Kroatija | 177,84 | 235,00 | 235,00 | 240,00 | 239,00 | -0,42 | 34,39 | |
| ES vidutinė | 184,46 | 239,54 | 239,99 | 238,90 | 238,26 | -0,27 | 29,17 | |

* lyginant 2023 m. 19 savait su 2023 m. 18 savait

Šaltinis EK

** lyginant 2023 m. 19 savait su 2022 m. 19 savait

... – n ra duomen

Avių supirkimo kainos Lietuvos įmonėse, EUR/100 kg (be PVM)

| Kategorija | Gyvojo svorio | | | | | Skerden svorio | | | | |
|-------------------------------------|---------------|---------------|---------------|--------------|--------------|----------------|---------------|---------------|---------------|-------------|
| | 2022 | 2023 | | pokytis, % | | 2022 | 2023 | | pokytis, % | |
| | balandis | kovas | balandis | m nesio* | met ** | balandis | kovas | balandis | m nesio* | met ** |
| riukai (ne vyresni kaip 12 m n.) | 244,66 | 269,97 | 241,48 | -10,55 | -1,30 | 698,78 | 741,81 | 650,16 | -12,35 | -6,96 |
| Kitos avys (vyresni s kaip 12 m n.) | - | - | - | - | - | - | - | - | - | - |
| Vidutinė kaina | 208,64 | 269,97 | 250,40 | -7,25 | 20,02 | 599,45 | 741,81 | 656,72 | -11,47 | 9,55 |

* lyginant 2023 m. balandžio m n. su 2023 m. kovo m n.

Šaltinis Ž DC (LŽ MPRIS)

** lyginant 2023 m. balandžio m n. su 2022 m. balandžio m n.

–konfidencial s duomenys

Pastaba. Vidutin s kainos skai iuojamos svertiniu b du

Avių ir ožkų skerdimai Lietuvos įmonėse, vnt.

| Kategorija | 2022 | 2023 | | Pokytis, % | | |
|-------------------------------------|------------|------------|------------|------------|--------------|-------------|
| | balandis | vasaris | kovas | balandis | m nesio* | met ** |
| riukai (ne vyresni kaip 12 m n.) | 119 | 156 | 179 | 167 | -6,70 | 40,34 |
| Kitos avys (vyresni s kaip 12 m n.) | 574 | 308 | 419 | 534 | 27,45 | -6,97 |
| Iš viso: | 693 | 464 | 598 | 701 | 17,22 | 1,15 |
| Ožkos ir ožiai | 4 | 2 | - | 1 | - | -75,00 |

* lyginant 2023 m. balandžio m n. su 2023 m. kovo m n.

Šaltinis Ž DC (LŽ MPRIS)

** lyginant 2023 m. balandžio m n. su 2022 m. balandžio m n.



Galvijų supirkimo kainos* Europos Sąjungos valstybėse, EUR/100 kg skerdenų (be PVM)

| Valstybė | 2022 | | 2023 | | | Pokytis, % | |
|--|-----------------------|-----------------------|-----------------------|-----------------------|-----------------------|--------------|--------------|
| | 19 sav. (05 09–15) | 16 sav. (04 17–23) | 17 sav. (04 24–30) | 18 sav. (05 01–07) | 19 sav. (05 08–14) | savait s** | met *** |
| 8 mėnesių ir jaunesni nei 12 mėnesių galvijai (Z) | | | | | | | |
| Bulgarija | - | - | 371,01 | 371,01 | 371,01 | 0,00 | - |
| Danija | 458,82 | 468,22 | 467,51 | 475,19 | 473,93 | -0,26 | 3,29 |
| Vokietija | 492,52 | 441,84 | 466,58 | 476,72 | 488,47 | 2,46 | -0,82 |
| Airija | 502,02 | 505,99 | 516,55 | 523,55 | 520,86 | -0,51 | 3,75 |
| Graikija | 498,21 | 479,20 | 479,20 | 479,20 | 479,20 | 0,00 | -3,82 |
| Ispanija | 479,18 | 530,30 | 531,32 | 531,29 | 530,03 | -0,24 | 10,61 |
| Kroatija | - | 512,00 | 512,00 | 512,00 | 512,00 | 0,00 | - |
| Italija | 524,93 | 558,56 | 592,68 | 575,42 | 560,23 | -2,64 | 6,73 |
| Latvija | 309,69 | 313,70 | 335,31 | 345,86 | 317,99 | -8,06 | 2,68 |
| Nyderlandai | 469,53 | 478,78 | 481,91 | 476,59 | 468,67 | -1,66 | -0,18 |
| Lenkija | 488,44 | 433,13 | 437,29 | 458,57 | 463,66 | 1,11 | -5,07 |
| Portugalija | 413,07 | 444,86 | 447,90 | 445,56 | 458,66 | 2,94 | 11,04 |
| Rumunija | 404,36 | 448,91 | 431,15 | 429,82 | 446,52 | 3,88 | 10,42 |
| Slov nija | 389,95 | 431,45 | 395,59 | 383,88 | 388,13 | 1,11 | -0,47 |
| Švedija | 508,99 | 547,44 | 538,95 | 544,62 | 542,55 | -0,38 | 6,59 |
| ES vidutinė kaina | 473,67 | 513,15 | 514,99 | 514,26 | 513,16 | -0,21 | 8,34 |
| Jauni buliai (A) | | | | | | | |
| Belgija | 485,64 | 516,34 | 516,51 | 516,06 | 515,93 | -0,02 | 6,24 |
| Bulgarija | 443,48 | 490,97 | 400,45 | 395,39 | 483,61 | 22,31 | 9,05 |
| ekija | 451,01 | | 457,97 | 458,58 | 458,70 | 0,03 | 1,71 |
| Danija | 445,00 | 424,77 | 428,28 | 437,49 | 436,77 | -0,16 | -1,85 |
| Vokietija | 542,27 | 481,17 | 481,94 | 482,10 | 480,42 | -0,35 | -11,41 |
| Airija | 489,47 | 513,54 | 513,94 | 513,25 | 511,90 | -0,26 | 4,58 |
| Graikija | 433,47 | 457,00 | 457,00 | 457,00 | 457,00 | 0,00 | 5,43 |
| Ispanija | 495,78 | 539,87 | 542,03 | 543,08 | 535,90 | -1,32 | 8,09 |
| Pranc zija | 518,43 | 545,15 | 542,56 | 539,97 | 537,95 | -0,37 | 3,77 |
| Kroatija | 505,64 | 514,62 | 512,41 | 518,82 | 512,45 | -1,23 | 1,35 |
| Italija | 515,70 | 551,08 | 530,78 | 541,74 | 552,30 | 1,95 | 7,10 |
| Kipras | 358,00 | 400,00 | 413,82 | 400,00 | 424,67 | 6,17 | 18,62 |
| Latvija | 366,20 | 374,23 | 366,27 | 361,74 | 383,93 | 6,13 | 4,84 |
| Lietuva | 446,28 | 410,20 | 412,54 | 414,13 | 410,35 | -0,91 | -8,05 |
| Vengrija | 218,46 | 211,45 | 200,65 | 202,57 | 197,23 | -2,64 | -9,72 |
| Malta | - | 439,67 | 441,85 | 442,80 | 442,80 | 0,00 | - |
| Nyderlandai | 549,24 | 387,92 | 362,70 | 325,64 | 372,67 | 14,44 | -32,15 |
| Austrija | 498,42 | 472,28 | 472,77 | 473,27 | 473,38 | 0,02 | -5,02 |
| Lenkija | 512,05 | 474,48 | 480,10 | 489,89 | 488,57 | -0,27 | -4,59 |
| Portugalija | 461,91 | 518,41 | 507,51 | 509,55 | 509,65 | 0,02 | 10,33 |
| Rumunija | 412,74 | 432,35 | 414,20 | 412,97 | 425,71 | 3,09 | 3,14 |
| Slov nija | 443,46 | 473,23 | 477,18 | 474,63 | 472,75 | -0,40 | 6,61 |
| Suomija | 435,88 | 482,38 | 481,70 | 484,50 | 478,32 | -1,28 | 9,74 |
| Švedija | 500,21 | 508,78 | 505,01 | 509,50 | 517,04 | 1,48 | 3,36 |
| ES vidutinė kaina | 510,23 | 504,59 | 503,18 | 505,14 | 504,25 | -0,17 | -1,17 |
| Buliai (B) | | | | | | | |
| Bulgarija | - | 562,43 | 562,43 | 511,30 | 511,30 | 0,00 | - |
| ekija | 445,30 | | 470,84 | 468,34 | | - | - |
| Danija | 365,86 | 365,41 | 365,34 | 365,41 | 355,94 | -2,59 | -2,71 |
| Vokietija | 503,01 | 437,96 | 435,23 | 430,34 | 438,97 | 2,01 | -12,73 |
| Airija | 433,37 | 491,23 | 477,18 | 463,03 | 471,88 | 1,91 | 8,89 |
| Pranc zija | 457,00 | - | - | - | - | - | - |
| Kroatija | 487,96 | 513,00 | 520,00 | 504,00 | 527,00 | 4,56 | 8,00 |
| Italija | 469,49 | 348,53 | 471,82 | 484,86 | 545,03 | 12,41 | 16,09 |
| Latvija | - | 388,79 | 388,79 | 388,79 | 388,79 | 0,00 | - |
| Lietuva | 451,19 | 417,87 | 421,63 | 393,77 | | - | - |
| Liuksemburgas | | | 500,22 | 500,22 | | - | - |
| Austrija | 442,65 | 450,54 | 450,49 | 440,64 | 413,79 | -6,09 | -6,52 |
| Lenkija | 522,12 | 465,70 | 487,46 | 498,61 | 500,26 | 0,33 | -4,19 |
| Portugalija | 462,28 | 429,94 | 406,80 | 560,00 | 445,73 | -20,41 | -3,58 |
| Rumunija | 384,91 | 401,18 | 396,17 | 408,16 | 436,90 | 7,04 | 13,51 |
| Slov nija | 441,06 | 481,84 | 476,37 | 461,33 | 475,84 | 3,15 | 7,89 |
| Slovakija | 329,09 | 496,13 | | | 495,70 | - | 50,63 |

lentelės tęsinys 12 psl.



11 psl. lentelės tęsinys

| Valstyb | 2022 | 2023 | | | | Pokytis, % | |
|------------------------------|-----------------------|-----------------------|-----------------------|-----------------------|-----------------------|--------------|--------------|
| | 19 sav. (05 09–15) | 16 sav. (04 17–23) | 17 sav. (04 24–30) | 18 sav. (05 01–07) | 19 sav. (05 08–14) | savait s** | met *** |
| Buliai (B) | | | | | | | |
| Suomija | 462,33 | 516,22 | 516,22 | 519,90 | 478,18 | -8,02 | 3,43 |
| Švedija | 492,46 | 507,06 | 499,35 | 474,83 | 495,38 | 4,33 | 0,59 |
| ES vidutinė kaina | 498,32 | 467,78 | 481,33 | 486,94 | 487,47 | 0,11 | -2,18 |
| Karvės (D) | | | | | | | |
| Belgija | 400,53 | 370,45 | 370,95 | 372,20 | 372,16 | -0,01 | -7,08 |
| Bulgarija | 246,14 | 353,00 | 346,48 | 358,81 | 357,58 | -0,34 | 45,27 |
| ekija | 334,12 | 340,95 | 337,11 | | 344,09 | - | 2,98 |
| Danija | 411,11 | 397,69 | 397,46 | 401,74 | 402,08 | 0,08 | -2,20 |
| Vokietija | 494,15 | 420,86 | 422,98 | 425,30 | 426,68 | 0,32 | -13,65 |
| Airija | 436,30 | 443,00 | 443,17 | 441,39 | 438,50 | -0,66 | 0,50 |
| Graikija | 216,64 | 255,31 | 249,06 | 249,06 | 249,06 | 0,00 | 14,96 |
| Ispanija | 372,89 | 381,85 | 382,56 | 387,65 | 370,09 | -4,53 | -0,75 |
| Pranc zija | 488,12 | 495,33 | 493,06 | 490,38 | 488,88 | -0,31 | 0,16 |
| Kroatija | 450,55 | 402,22 | 415,45 | 408,48 | 453,18 | 10,94 | 0,58 |
| Italija | 380,30 | 358,89 | 346,77 | 359,18 | 337,42 | -6,06 | -11,28 |
| Kipras | 183,24 | 210,27 | 219,00 | 219,73 | 220,00 | 0,12 | 20,06 |
| Latvija | 360,97 | 323,83 | 296,49 | 295,35 | 311,46 | 5,45 | -13,72 |
| Lietuva | 400,16 | 361,51 | 353,13 | 349,57 | 348,06 | -0,43 | -13,02 |
| Vengrija | 232,96 | 209,45 | 219,51 | 206,86 | 209,46 | 1,26 | -10,09 |
| Malta | - | 264,56 | 265,44 | 266,12 | 266,12 | 0,00 | - |
| Nyderlandai | 509,48 | 414,98 | 411,39 | 416,18 | 421,61 | 1,31 | -17,25 |
| Austrija | 429,71 | 384,05 | 384,64 | 386,04 | 386,18 | 0,04 | -10,13 |
| Lenkija | 452,34 | 404,41 | 406,00 | 416,06 | 416,13 | 0,02 | -8,01 |
| Portugalija | 289,03 | 324,56 | 334,36 | 333,86 | 337,76 | 1,17 | 16,86 |
| Rumunija | 381,04 | 377,20 | 386,25 | 381,10 | 397,04 | 4,18 | 4,20 |
| Slov nija | 380,35 | 314,76 | 311,01 | 329,99 | 314,88 | -4,58 | -17,21 |
| Suomija | 308,06 | 318,62 | 316,23 | 317,11 | 315,51 | -0,50 | 2,42 |
| Švedija | 445,40 | 446,86 | 448,44 | 448,50 | 450,75 | 0,50 | 1,20 |
| ES vidutinė kaina | 431,16 | 424,14 | 423,13 | 425,13 | 423,19 | -0,46 | -1,85 |
| Telyčios (E) | | | | | | | |
| Belgija | 493,54 | 521,51 | 521,49 | 521,89 | 522,51 | 0,12 | 5,87 |
| Bulgarija | - | 514,19 | 485,85 | 423,80 | 380,04 | -10,33 | - |
| Danija | 460,10 | 451,30 | 448,03 | 455,80 | 457,96 | 0,47 | -0,47 |
| Vokietija | 533,48 | 473,29 | 474,03 | 475,23 | 476,01 | 0,16 | -10,77 |
| Airija | 504,75 | 531,23 | 530,23 | 530,86 | 529,55 | -0,25 | 4,92 |
| Graikija | 478,12 | 355,70 | 355,70 | 355,70 | 471,93 | 32,68 | -1,29 |
| Ispanija | 481,75 | 542,75 | 541,60 | 538,10 | 541,56 | 0,64 | 12,42 |
| Pranc zija | 525,43 | 556,92 | 555,81 | 555,58 | 555,95 | 0,07 | 5,81 |
| Kroatija | 495,00 | 525,98 | 525,97 | 512,30 | 537,75 | 4,97 | 8,64 |
| Italija | 548,76 | 580,37 | 585,39 | 580,59 | 583,87 | 0,56 | 6,40 |
| Kipras | - | 260,00 | 260,00 | 260,00 | 260,00 | 0,00 | - |
| Latvija | 381,55 | 337,32 | 277,96 | 314,28 | 327,71 | 4,27 | -14,11 |
| Lietuva | 415,20 | 391,36 | 386,26 | 389,45 | 388,36 | -0,28 | -6,46 |
| Vengrija | 220,77 | 203,02 | 198,42 | 209,27 | 208,26 | -0,48 | -5,67 |
| Malta | - | 350,80 | 350,80 | 347,37 | 368,40 | 6,06 | - |
| Nyderlandai | 483,47 | 392,29 | 378,45 | 387,34 | 362,44 | -6,43 | -25,03 |
| Austrija | 471,54 | 466,35 | 464,94 | 467,67 | 468,29 | 0,13 | -0,69 |
| Lenkija | 487,78 | 480,94 | 485,61 | 491,04 | 496,85 | 1,18 | 1,86 |
| Portugalija | 460,12 | 501,45 | 498,33 | 492,94 | 496,88 | 0,80 | 7,99 |
| Rumunija | 391,69 | 421,38 | 435,63 | 428,66 | 429,92 | 0,29 | 9,76 |
| Slov nija | 419,22 | 444,80 | 448,48 | 447,21 | 442,04 | -1,15 | 5,44 |
| Suomija | 416,35 | 464,32 | 467,76 | 463,73 | 469,65 | 1,28 | 12,80 |
| Švedija | 490,49 | 488,28 | 490,04 | 489,53 | 493,04 | 0,72 | 0,52 |
| ES vidutinė kaina | 507,88 | 519,25 | 519,73 | 519,48 | 521,82 | 0,45 | 2,75 |
| ES vidutinė kaina A–Z | 478,32 | 479,79 | 479,83 | 481,22 | 480,62 | -0,13 | 0,48 |

* vidutin s kainos apskai iuotos iš atrankini EK teikiam duomen : A kategorijos – U2, U3, R2, R3, O2, O3 klasi ; B kategorijos – R3 klas s ; D kategorijos – R3, R4, O2, O3, O4, P2, P3 klasi ; E kategorijos – U2, U3, R2, R3, R4, O2, O3, O4 klasi ; Z kategorijos – U2, U3, R2, R3, O2, O3 klasi
** lyginant 2023 m. 19 savait su 2023 m. 18 savaiite; *** lyginant 2023 m. 19 savait su 2022 m. 19 savaiite

– konfidencial s duomenys

Šaltiniai Ž DC (LŽ MPRIS) ir EK



Galvijų supirkimo kainos Lietuvos įmonėse, EUR/100 kg skerdenų (be PVM)

| Kategorija pagal raumeningumą | 2022 | | 2023 | | | Pokytis, % | |
|-------------------------------|-----------------------|-----------------------|-----------------------|-----------------------|-----------------------|--------------|---------------|
| | 20 sav. (05 16–22) | 17 sav. (04 24–30) | 18 sav. (05 01–07) | 19 sav. (05 08–14) | 20 sav. (05 15–21) | savait s* | met ** |
| Jauni buliai (A): | | | | | | | |
| U2 | 472,84 | 449,71 | 440,89 | 428,04 | 438,50 | 2,44 | -7,26 |
| U3 | | | | 434,70 | 434,31 | -0,09 | - |
| U | 466,46 | 446,58 | 434,95 | 431,58 | 436,75 | 1,20 | -6,37 |
| R2 | 448,22 | 413,36 | 421,53 | 416,20 | 428,49 | 2,95 | -4,40 |
| R3 | 452,91 | 421,96 | 417,35 | 425,02 | 419,63 | -1,27 | -7,35 |
| R | 451,10 | 416,78 | 419,68 | 420,96 | 423,62 | 0,63 | -6,09 |
| O1 | 411,18 | 369,34 | 371,16 | | 389,14 | - | -5,36 |
| O2 | 454,51 | 396,56 | 402,14 | 401,14 | 408,79 | 1,91 | -10,06 |
| O3 | 431,04 | 407,02 | 412,34 | 405,89 | 400,54 | -1,32 | -7,08 |
| O | 445,02 | 394,51 | 402,04 | 399,32 | 402,87 | 0,89 | -9,47 |
| P1 | 369,53 | 283,17 | 297,58 | 312,46 | 371,72 | 18,97 | 0,59 |
| P2 | 375,65 | 333,67 | 340,61 | 366,93 | 330,82 | -9,84 | -11,93 |
| P | 381,85 | 342,88 | 339,58 | 358,96 | 357,23 | -0,48 | -6,45 |
| U-P | 440,44 | 400,44 | 405,19 | 402,84 | 405,21 | 0,59 | -8,00 |
| Buliai (B): | | | | | | | |
| U2 | 445,05 | | 422,83 | | 415,52 | - | -6,64 |
| U3 | | 399,95 | | | | - | - |
| U | 442,82 | 407,09 | 403,84 | 391,25 | 413,45 | 5,67 | -6,63 |
| R2 | 447,06 | 415,21 | 416,82 | 408,18 | 423,77 | 3,82 | -5,21 |
| R3 | 432,10 | 421,63 | 393,77 | | 408,18 | - | -5,54 |
| R | 438,24 | 416,23 | 407,96 | 409,65 | 417,98 | 2,03 | -4,62 |
| O1 | | 376,51 | 379,70 | 387,94 | 387,26 | -0,18 | - |
| O2 | 444,88 | 408,92 | 399,09 | 395,14 | 408,91 | 3,48 | -8,09 |
| O3 | 446,25 | 403,21 | 396,36 | 406,68 | 410,22 | 0,87 | -8,07 |
| O | 445,04 | 401,89 | 394,85 | 393,32 | 404,29 | 2,79 | -9,16 |
| P1 | 414,17 | 292,45 | 386,13 | 372,29 | 344,79 | -7,39 | -16,75 |
| P2 | 413,15 | | 379,22 | 365,93 | | - | - |
| P | 413,86 | 335,70 | 373,87 | 381,77 | 348,30 | -8,77 | -15,84 |
| U-P | 439,81 | 400,18 | 397,61 | 392,03 | 401,60 | 2,44 | -8,69 |
| Karvės (D): | | | | | | | |
| U3 | 443,29 | | - | | 409,71 | - | -7,58 |
| U | 435,79 | | | 393,03 | 393,79 | 0,19 | -9,64 |
| R2 | | 329,22 | 330,06 | | 395,90 | - | - |
| R3 | 425,10 | 356,62 | 358,62 | 381,03 | 391,51 | 2,75 | -7,90 |
| R4 | 412,03 | 376,92 | 359,69 | 374,82 | 373,96 | -0,23 | -9,24 |
| R | 419,55 | 360,67 | 354,68 | 379,24 | 388,04 | 2,32 | -7,51 |
| O2 | 416,76 | 369,71 | 367,82 | 351,81 | 372,05 | 5,75 | -10,73 |
| O3 | 419,72 | 390,62 | 376,01 | 381,95 | 396,16 | 3,72 | -5,61 |
| O4 | 408,44 | 378,59 | 350,72 | 367,61 | 387,08 | 5,30 | -5,23 |
| O | 417,47 | 383,77 | 369,87 | 373,79 | 389,60 | 4,23 | -6,68 |
| P1 | 317,82 | 296,90 | 289,90 | 289,10 | 293,00 | 1,35 | -7,81 |
| P2 | 358,09 | 310,58 | 319,71 | 309,19 | 318,26 | 2,93 | -11,12 |
| P3 | 368,12 | 337,11 | 340,01 | 337,04 | 336,95 | -0,03 | -8,47 |
| P | 352,70 | 314,30 | 314,90 | 314,70 | 317,34 | 0,84 | -10,03 |
| U-P | 392,33 | 347,79 | 336,84 | 346,32 | 354,26 | 2,29 | -9,70 |
| Telyčios (E): | | | | | | | |
| U3 | | 406,03 | 407,61 | 390,55 | 464,14 | 18,84 | - |
| U4 | | | 412,11 | | | - | - |
| U | 406,36 | 404,98 | 407,67 | 381,79 | 448,74 | 17,54 | 10,43 |
| R2 | 390,54 | 396,55 | 398,08 | | 414,82 | - | 6,22 |
| R3 | 406,81 | 401,32 | 407,83 | 390,39 | 414,05 | 6,06 | 1,78 |
| R4 | 403,23 | | 393,52 | 402,51 | 399,64 | -0,71 | -0,89 |
| R | 403,50 | 397,67 | 404,21 | 393,44 | 411,32 | 4,54 | 1,94 |
| O1 | 339,62 | 321,55 | - | | | - | - |
| O2 | 407,71 | 355,25 | 338,06 | 356,09 | 371,75 | 4,40 | -8,82 |
| O3 | 405,97 | 388,99 | 382,43 | 391,51 | 385,52 | -1,53 | -5,04 |
| O4 | 411,25 | 374,46 | 374,67 | 401,32 | 388,63 | -3,16 | -5,50 |
| O | 405,01 | 376,70 | 372,80 | 383,47 | 382,10 | -0,36 | -5,66 |
| P1 | | | 261,54 | 252,91 | 299,73 | 18,51 | - |
| P2 | 311,64 | 312,63 | 315,67 | 296,10 | 324,12 | 9,46 | 4,00 |
| P3 | | 341,49 | 356,20 | 344,86 | | - | - |
| P | 330,31 | 316,33 | 318,39 | 307,93 | 328,34 | 6,63 | -0,60 |
| U-P | 391,56 | 369,55 | 372,68 | 369,36 | 383,75 | 3,90 | -1,99 |
| Vidutinė A-Z | 411,88 | 373,69 | 372,13 | 370,75 | 380,74 | 2,69 | -7,56 |

* lyginant 2023 m. 20 savait su 2023 m. 19 savait; ** lyginant 2023 m. 20 savait su 2022 m. 20 savait
– konfidencial s duomenys

Šaltinis: Ž DC (LŽ MPRIS)



Lietuvos įmonėse pagamintos mėsos ir kai kurių mėsos gaminių vidutinės pardavimo kainos*, EUR/t

| Gaminio pavadinimas | PGPK kodas | Lietuvos rinkoje | | | | | Kit ES šali rinkose | | | | | | |
|---|----------------|------------------|-----------|-----------|-----------|------------|---------------------|-----------|-----------|-----------|---------|------------|--|
| | | 2022 | | 2023 | | pokytis, % | | 2022 | | 2023 | | pokytis, % | |
| | | kovas | vasaris | kovas | m nesio** | met *** | kovas | vasaris | kovas | m nesio** | met *** | | |
| Šviežios arba atšaldytos jautienos ir veršienos skerdenos ir skerden pus s ir ketvir iai su kaulais | 10.11.11.40.00 | 3 995,00 | 4 898,00 | 4 823,00 | -1,53 | 20,73 | 4 435,00 | 4 575,00 | 4 619,00 | 0,96 | 4,15 | | |
| Švieži arba atšaldyti jautienos ir veršienos gabalai | 10.11.11.90.00 | 4 835,00 | 5 552,00 | 5 710,00 | 2,85 | 18,10 | 5 836,00 | 6 275,00 | 6 320,00 | 0,72 | 8,29 | | |
| Užšaldytos jautienos ir veršienos skerdenos, skerden pus s, ketvir iai ir gabalai | 10.11.31.00.00 | 3 451,00 | 3 631,00 | 4 242,00 | 16,83 | 22,92 | | | | - | - | | |
| Šviežia arba atšaldyta kiauliena: skerdenos, skerden pus s ¹⁾ | 10.11.12.30.00 | 1 969,00 | 2 562,00 | 2 691,00 | 5,04 | 36,67 | 2 002,00 | 2 645,00 | 2 765,00 | 4,54 | 38,11 | | |
| Šviežia arba atšaldyta kiauliena: kumpiai, ment s ir j dalys su kaulais ¹⁾ | 10.11.12.50.00 | 2 578,00 | 3 016,00 | 3 397,00 | 12,63 | 31,77 | 3 167,00 | 3 795,00 | 3 971,00 | 4,64 | 25,39 | | |
| Šviežia arba atšaldyta kiauliena ¹⁾ , išskyrus skerdenas ir skerden puses, kumpius, mentes ir j dalis su kaulais) | 10.11.12.90.00 | 2 631,00 | 3 206,00 | 3 445,00 | 7,45 | 30,94 | 2 428,00 | 2 616,00 | 3 496,00 | 33,64 | 43,99 | | |
| Užšaldyta kiauliena: kumpiai, ment s ir j dalys su kaulais | 10.11.32.50.00 | 3 013,00 | 4 027,00 | 4 124,00 | 2,41 | 36,87 | | | | - | - | | |
| Užšaldyta kiauliena (išskyrus skerdenas ir skerden puses, kumpius, mentes ir j dalis su kaulais) | 10.11.32.90.00 | 1 404,00 | 1 799,00 | 2 086,00 | 15,95 | 48,58 | 1 003,00 | 1 781,00 | 1 692,00 | -5,00 | 68,69 | | |
| Šviežios arba atšaldytos riuk arba avi skerdenos, skerden pus s ir gabalai | 10.11.13.00.00 | 6 395,00 | 7 401,00 | 7 627,00 | 3,05 | 19,27 | - | - | - | - | - | | |
| Švieži arba atšaldyti galvijienos, kiaulienos, avienos, ožkienos, arklienos ir kit arklini šeimos atstov valgomieji m sos subproduktai | 10.11.20.00.00 | 368,00 | 797,00 | 838,00 | 5,14 | 127,72 | 1 427,00 | 1 821,00 | 1 944,00 | 6,75 | 36,23 | | |
| Kiaulienos kumpiai, ment s ir j dalys, su kaulais, s dyti, užpilti s rymu, džiovinti arba r kyti | 10.13.11.20.00 | 5 758,00 | 6 683,00 | 6 843,00 | 2,39 | 18,84 | 9 415,00 | 11 318,00 | 11 686,00 | 3,25 | 24,12 | | |
| S dyta, užpilta s rymu, džiovinta arba r kyta kiauliena ²⁾ | 10.13.11.80.00 | 4 626,00 | 5 506,00 | 5 548,00 | 0,76 | 19,93 | 5 174,00 | 6 220,00 | 6 569,00 | 5,61 | 26,96 | | |
| S dyta, užpilta s rymu, džiovinta arba r kyta galvijiena | 10.13.12.00.00 | 12 807,00 | 14 289,00 | 15 954,00 | 11,65 | 24,57 | 13 398,00 | 16 200,00 | 26 478,00 | 63,44 | 97,63 | | |
| Dešros ir panaš s produktai iš kepen ir daugiausia iš kepen pagaminti maisto produktai ³⁾ | 10.13.14.30.00 | 2 554,00 | 3 257,00 | 3 336,00 | 2,43 | 30,62 | 2 188,00 | 2 670,00 | 2 805,00 | 5,06 | 28,20 | | |
| Dešros ir panaš s produktai iš m sos, m sos subprodukt arba kraujo ir daugiausia iš ši produkt pagaminti maisto produktai ⁴⁾ | 10.13.14.61.00 | 2 836,00 | 3 594,00 | 3 658,00 | 1,78 | 28,98 | 2 260,00 | 2 957,00 | 3 168,00 | 7,14 | 40,18 | | |
| Kita paruošta arba konservuota kiauliena, jos subproduktai ir mišiniai, skaitant mišinius ⁵⁾ | 10.13.15.75.00 | 2 710,00 | 3 389,00 | 3 539,00 | 4,43 | 30,59 | 2 269,00 | 3 163,00 | 3 468,00 | 9,64 | 52,84 | | |
| Paruošta arba konservuota galvijiena arba jos sub produktai ⁵⁾ | 10.13.15.85.00 | 4 205,00 | 5 480,00 | 5 233,00 | -4,51 | 24,45 | | | | - | - | | |

* gamintoj kainos apskai iuotos svertiniu b du, be PVM; ** lyginant 2023 m. kovo m n. su 2023 m. vasario m n.; *** lyginant 2023 m. kovo m n. su 2022 m. kovo m n.; – konfidencial s duomenys

¹⁾ skaitant švieži m s , užpilt druska kaip laikinuoju konservantu; ²⁾ skaitant bekon šonin , trij ketvir i šonin arba vidurines dalis, priekines nuokartas, nugarines ir j dalis, išskyrus kumpius, mentes ir j dalis, su kaulais, papilves ir j dalis; ³⁾ (išskyrus paruoštus valgius ir patiekalus); ⁴⁾ (išskyrus iš kepen pagamintus dešras, paruoštus valgius ir patiekalus); ⁵⁾ išskyrus dešras ir panašius produktus, homogenizuotus produktus, iš kepen pagamintus maisto produktus, paruoštus valgius ir patiekalus

Šaltinis Ž DC (LŽ MPRIS)



Paukštienos ir kiaušinių rinka

2023 m. balandžio mėn. Lietuvos įmonėse sumažėjo paukštienos gamyba. ŽDC (LŽ MPRIS) duomenimis, 2023 m. balandžio mėn. Lietuvos mone buvo paskersta 3,49 mln. paukščių ir pagaminta 6 715,79 t paukštienos skerden. Paukščių skerdim skaičius balandžio mėn., palyginti su kovo mėn., sumažėjo 1,45 proc. ir buvo 10,54 proc. mažesnis nei prieš metus. Analizuojamu laikotarpiu buvo paskersta 3,42 mln. vnt. broileri – 2,39 proc. mažiau nei kov ir 8,40 proc. mažiau nei 2022 m. balandžio mėn.

Vertinant pagal skerden svorį, 2023 m. balandžio mėn. buvo pagaminta 6 715,79 t paukštienos – 3,26 proc. mažiau nei kov ir

10,64 proc. mažiau nei prieš metus. Iš to skaičiaus broileri skerden gamyba 2023 m. balandžio mėn., palyginti su kovo mėn., sumažėjo 5,32 proc. (iki 6 339,50 t), o, palyginti su 2022 m. balandžio mėn., buvo 11,42 proc. mažesnis.

2023 m. balandžio mėn. Lietuvos įmonėse sumažėjo kiaušinių gavyba ir kainos. ŽDC (LŽ MPRIS) duomenimis, 2023 m. balandžio mėn. Lietuvos mone buvo surinkta 57,30 mln. vnt. višt kiaušinių – 3,66 proc. mažiau nei kov, tačiau 2,92 proc. daugiau nei tuo pačiu 2022 m. laikotarpiu. Sumažėjusios kiaušinių gavybos apimtys lėmė didesnę brangi grūdinių pašarų išaugusių savikainą ir padidėjo kiaušinių importo apimtys.

Lietuvos įmonėse pagamintų kiaušinių pardavimas vidaus rinkoje, tūkst. vnt.

| Kokybės klasės (pagal svorį) | 2022 | | 2023 | | Pokytis, % | |
|-------------------------------------|------------------|------------------|------------------|------------------|---------------|---------------|
| | balandis | vasaris | kovas | balandis | m nesio* | met ** |
| Vištų kiaušiniai su lukštais | 31 893,09 | 23 592,01 | 26 600,83 | 21 576,55 | -18,89 | -32,35 |
| Iš jų surišuota: | | | | | | |
| A klasė | 19 849,57 | 29 207,18 | 32 003,94 | 24 286,01 | -24,12 | 22,35 |
| XL | 434,44 | 361,41 | 537,40 | 402,30 | -25,14 | -7,40 |
| L | 6 324,56 | 7 831,02 | 9 411,99 | 7 687,53 | -18,32 | 21,55 |
| M | 12 567,43 | 20 424,80 | 21 481,92 | 15 890,59 | -26,03 | 26,44 |
| S | 523,14 | 396,95 | 434,09 | 203,12 | -53,21 | -61,17 |
| B klasė | 9 325,19 | 6 917,52 | 6 416,56 | 7 863,37 | 22,55 | -15,68 |

* lyginant 2023 m. balandžio mėn. su kovo mėn.

** lyginant 2023 m. balandžio mėn. su 2022 m. balandžio mėn.

Šaltinis ŽDC (LŽ MPRIS)

Lietuvos įmonėse pagamintų kiaušinių eksportas, tūkst. vnt.

| Kokybės klasės (pagal svorį) | 2022 | | 2023 | | Pokytis, % | |
|-------------------------------------|------------------|------------------|------------------|------------------|--------------|--------------|
| | balandis | vasaris | kovas | balandis | m nesio* | met ** |
| Vištų kiaušiniai su lukštais | 14 459,41 | 18 199,30 | 20 357,60 | 18 931,26 | -7,01 | 30,93 |
| A klasė | 2 657,76 | 1 178,50 | 1 684,40 | 1 800,30 | 6,88 | -32,26 |
| XL | - | - | - | - | - | - |
| L | 2 184,00 | 155,52 | 415,40 | 627,08 | 50,96 | -71,29 |
| M | 447,84 | 972,06 | 1 078,58 | 1 170,88 | 8,56 | 161,45 |
| S | - | 50,92 | - | - | - | - |
| B klasė | - | - | - | - | - | - |

* lyginant 2023 m. balandžio mėn. su kovo mėn.

** lyginant 2023 m. balandžio mėn. su 2022 m. balandžio mėn.
– konfidencialūs duomenys

Šaltinis ŽDC (LŽ MPRIS)

Viščių broilerių skerdenų ir gabalų pardavimo vidutinės didmeninės (gamintojų) kainos Lietuvos įmonėse, EUR/100 kg (be PVM)

| Pavadinimas | 2022 | 2023 | | | | Pokytis, % | |
|-------------------------------------|--------------------|--------------------|--------------------|--------------------|--------------------|------------|--------|
| | 20 sav. (05 16–22) | 17 sav. (04 24–30) | 18 sav. (05 01–07) | 19 sav. (05 08–14) | 20 sav. (05 15–21) | savaitis* | met ** |
| Išdarinta skerden I (A klasė, 65 %) | 213,61 | 232,82 | | | 230,63 | - | 7,97 |
| Krūtinės fle (KN kodas 0207.13.10) | | | | | | - | - |
| Kulšelis (KN kodas 0207.13.60) | 502,42 | | | | | - | - |

* lyginant 2023 m. 20 savaitę su 19 savaitę

** lyginant 2023 m. 20 savaitę su 2022 m. 20 savaitę
– konfidencialūs duomenys

Šaltinis ŽDC (LŽ MPRIS)

Pastaba. Vidutinės kainos skaičiuojamos svertiniu būdu



Remiantis naujausiais Valstybės duomenų centro duomenimis, 2023 m. kovo mėn., palyginti su vasario mėn., kiaušinių su lukštais importas Lietuvoje padidėjo 35,67 proc. ir buvo 96,8 proc. didesnis nei prieš metus.

ŽDC (LŽMPRIS) duomenimis, balandžio mėn. Lietuvos mėsinis pardavimas 24,29 mln. vnt. A klasės kiaušinių, t.y. 24,12 proc. mažiau nei kovą mėn. Vidutinė A klasės vištų kiaušinių didmeninė /gaminio pardavimo kaina analizuojamam laikotarpiui sudarė 11,58 EUR/100 vnt. ir buvo 0,17 proc. žemesnė nei kovą mėn., tačiau 22,41 proc. aukštesnė nei prieš metus. Iš to skaičiaus XL kat. kiaušinių mėsinio kaina analizuojamam laikotarpiui sumažėjo 2,25 proc. (iki 16,09 EUR/100 vnt.), L kat. kiaušinių – padidėjo 0,35 proc. (iki 11,63 EUR/100 vnt.), M kat. – sumažėjo 0,52 proc. (iki 11,47 EUR/100 vnt.), o S kat. kiaušinių – 2,77 proc. (iki 8,08 EUR/100 vnt.).

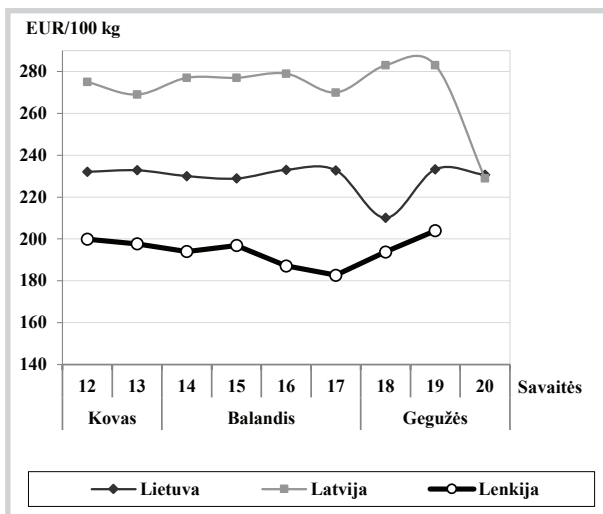
2023 m. balandžio mėn. padidėjo ES vidutinė didmeninė vištienos kaina. Europos

Komisijos duomenimis, 2023 m. balandžio mėn. ES vidutinė didmeninė vištų broilerių skerden (A kokybės klasės „65 proc. vištų iukas“) pardavimo kaina siekė 274,57 EUR/100 kg – buvo 1,86 proc. didesnė nei šių metų kovą mėn. ir 6,2 proc. didesnė nei prieš metus.

Analizuojamam laikotarpiui vidutinė didmeninė vištų broilerių skerden kainų padidėjimas Graikijoje – 34,7 proc. (iki 307,13 EUR/100 kg), Latvijoje – 18,8 proc. (iki 258,45 EUR/100 kg), Kroatijoje – 18,1 proc. (iki 255,90 EUR/100 kg), Vokietijoje – 14,6 proc. (iki 407,00 EUR/100 kg), Austrijoje – 13,8 proc. (iki 372,12 EUR/100 kg). Tuo pačiu laikotarpiu vištų broilerių skerden kaina sumažėjo Italijoje – 15,0 proc. (314,23 proc. EUR/100 kg), Lenkijoje – 12,4 proc. (191,98 EUR/100 kg), Bulgarijoje – 5,1 proc. (219,35 EUR/100 kg) ir Portugalijoje – 3,7 proc. (235,83 EUR/100 kg).

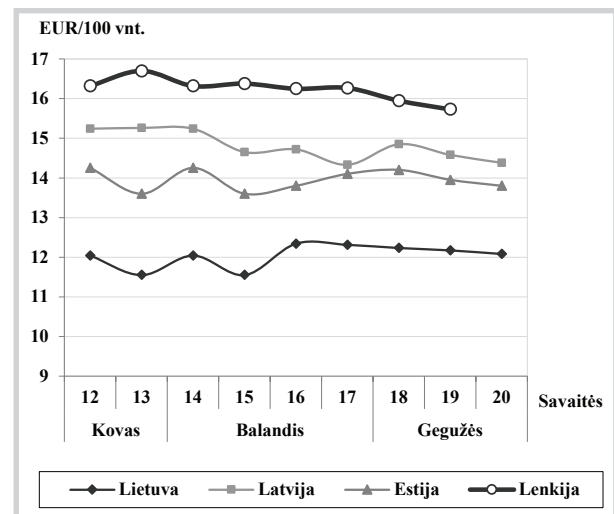
2023 m. balandžio mėn., palyginti su 2022 m. *tesinys 18 psl.*

Viščiukų broilerių skerdenų vidutinės didmeninės pardavimo kainos (be PVM) Lietuvoje, Latvijoje ir Lenkijoje 2023 m. kovo–gegužės mėn.



Šaltiniai ŽDC (LŽMPRIS), LVAEI, EK

Šviežių supakuotų kiaušinių vidutinės didmeninės pardavimo kainos* (be PVM) Lietuvoje, Latvijoje, Estijoje ir Lenkijoje 2023 m. kovo–gegužės mėn.**



* vidutinės L ir M kategorijų svertinės kainos

** kainos (EUR) pateiktos pagal atitinkamos datos ECB valiutos kursą

Šaltiniai ŽDC (LŽMPRIS), EKI, LVAEI, ZSRIR

Šviežių supakuotų kiaušinių pardavimo vidutinės didmeninės kainos Lietuvos įmonėse, EUR/100 vnt. (be PVM)

| Kokybės klasės (pagal svorį) | 2022 | | 2023 | | | Pokytis, % | |
|------------------------------|--------------------|--------------------|--------------------|--------------------|--------------------|--------------|--------------|
| | 20 sav. (05.16–22) | 17 sav. (04.24–30) | 18 sav. (05.01–07) | 19 sav. (05.08–14) | 20 sav. (05.15–21) | savaitės* | met** |
| A klasė | | | | | | | |
| L (nuo 63 g iki 73 g) | 9,18 | 12,62 | 12,65 | 12,36 | 12,53 | 1,38 | 36,49 |
| M (nuo 53 g iki 63 g) | 8,48 | 12,06 | 11,9 | 11,99 | 11,79 | -1,67 | 39,03 |
| Vidutinė (L–M) | 8,75 | 12,31 | 12,23 | 12,17 | 12,08 | -0,74 | 38,06 |

* lyginant 2023 m. 20 savaitę su 19 savaitę

** lyginant 2023 m. 20 savaitę su 2022 m. 20 savaitę – konfidencialūs duomenys

Pastaba: vidutinės kainos skaičiuojamos svertiniu būdu

Šaltinis ŽDC (LŽMPRIS)



Vidutinės didmeninės viščių broilerių skerdenų (A klasės, 65 %) kainos Europos Sąjungos valstybėse, EUR/100 kg (be PVM)

| Valstybė | 2022 | | 2023 | | | Pokytis, % | |
|--------------------------|-------------------------------|-----------------------|-----------------------|-----------------------|-----------------------|--------------|-------------|
| | Data 20 sav. (05 16–22) | 17 sav. (04 24–30) | 18 sav. (05 01–07) | 19 sav. (05 08–14) | 20 sav. (05 15–21) | savait s* | met ** |
| Lietuva | 213,61 | 232,82 | - | - | 230,63 | - | 7,97 |
| Latvija | 200,72 | 270,00 | 283,00 | 283,00 | 229,00 | -19,08 | 14,09 |
| Belgija | 233,33 | 244,77 | 244,20 | 245,34 | | - | - |
| Bulgarija | 223,84 | 220,39 | 217,59 | 217,77 | 220,05 | 1,05 | -1,69 |
| ekija | 233,55 | 257,40 | 253,61 | 249,26 | 249,19 | -0,03 | 6,70 |
| Vokietija | 394,00 | 407,00 | 407,00 | 411,00 | 411,00 | 0,00 | 4,31 |
| Graikija | 235,15 | 308,92 | 309,24 | 306,72 | | - | - |
| Ispanija | 229,98 | 244,78 | 249,24 | 249,24 | 249,24 | 0,00 | 8,37 |
| Pranc zija | 290,00 | 300,00 | 300,00 | 300,00 | 300,00 | 0,00 | 3,45 |
| Kroatija | 240,78 | 253,00 | 261,00 | 255,00 | 254,00 | -0,39 | 5,49 |
| Airija | 222,18 | 251,10 | 251,10 | 251,10 | 251,10 | 0,00 | 13,02 |
| Italija | 350,00 | 325,00 | 327,00 | 331,00 | | - | - |
| Kipras | 236,16 | 251,44 | 245,20 | 245,20 | 245,20 | 0,00 | 3,83 |
| Vengrija | 211,87 | 265,07 | 256,00 | 266,30 | 260,20 | -2,29 | 22,81 |
| Malta | 300,00 | 283,33 | 283,33 | 283,33 | 283,33 | 0,00 | -5,56 |
| Olandija | 174,00 | 174,00 | 174,00 | 174,00 | 174,00 | 0,00 | 0,00 |
| Austrija | 326,28 | 367,37 | 365,18 | 363,57 | 365,19 | 0,45 | 11,93 |
| Lenkija | 200,72 | 182,68 | 193,77 | 203,93 | | - | - |
| Portugalija | 250,00 | 240,00 | 240,00 | 250,00 | 250,00 | 0,00 | 0,00 |
| Rumunija | 209,65 | 213,08 | 212,37 | 212,76 | 213,05 | 0,14 | 1,62 |
| Slov nija | 296,48 | 310,87 | 311,69 | 311,13 | 310,42 | -0,23 | 4,70 |
| Slovakija | 223,59 | 245,48 | 245,54 | 242,75 | 248,99 | 2,57 | 11,36 |
| Suomija | 333,01 | 337,19 | 336,09 | 335,89 | 336,88 | 0,29 | 1,16 |
| Švedija | 356,35 | 333,90 | 323,84 | 324,13 | 314,95 | -2,83 | -11,62 |
| ES vidutinė kaina | 263,29 | 267,04 | 270,26 | 273,41 | 273,33 | -0,03 | 3,81 |

Vidutinės didmeninės šviežių supakuotų kiaušinių (L–M kat.) kainos Europos Sąjungos valstybėse, EUR/100 kg (be PVM)

| Valstybė | 2022 | | 2023 | | | Pokytis, % | |
|--------------------------|-------------------------------|-----------------------|-----------------------|-----------------------|-----------------------|--------------|--------------|
| | Data 20 sav. (05 16–22) | 17 sav. (04 24–30) | 18 sav. (05 01–07) | 19 sav. (05 08–14) | 20 sav. (05 15–21) | savait s* | met ** |
| Lietuva | 141,56 | 197,54 | 196,07 | 193,51 | 195,32 | 1,20 | 58,19 |
| Latvija | 181,52 | 207,90 | 206,28 | 210,30 | 203,88 | -3,05 | 12,32 |
| Estija | 225,39 | 225,85 | 227,63 | 224,35 | 221,64 | -1,21 | -1,66 |
| Belgija | 192,53 | 262,18 | 261,79 | 241,35 | | - | - |
| Bulgarija | 154,35 | 224,10 | 221,02 | 200,55 | 188,82 | -5,85 | 22,33 |
| ekija | 149,43 | 231,39 | 205,27 | 206,13 | 204,86 | -0,62 | 37,09 |
| Vokietija | 167,46 | 261,70 | 260,97 | 258,51 | 257,64 | -0,34 | 53,85 |
| Graikija | 161,60 | 235,04 | 232,64 | 234,40 | | - | - |
| Ispanija | 145,30 | 236,74 | 235,73 | 230,52 | 228,91 | -0,70 | 57,54 |
| Pranc zija | 206,30 | 279,62 | 278,44 | 276,53 | 274,62 | -0,69 | 33,12 |
| Kroatija | 191,52 | 289,61 | 289,13 | 284,45 | 287,26 | 0,99 | 49,99 |
| Airija | 165,34 | 232,65 | 232,47 | 232,84 | 232,89 | 0,02 | 40,86 |
| Italija | 227,38 | 284,13 | 276,19 | | | - | - |
| Kipras | 170,09 | 172,91 | 172,91 | 172,91 | 172,91 | 0,00 | 1,66 |
| Vengrija | 175,55 | 284,69 | 270,52 | 265,61 | 264,86 | -0,28 | 50,88 |
| Malta | 196,78 | 226,66 | 226,66 | 226,66 | 226,66 | 0,00 | 15,18 |
| Olandija | 180,00 | 272,00 | 266,00 | 264,00 | 261,00 | -1,14 | 45,00 |
| Austrija | 267,92 | 271,07 | 268,12 | 276,38 | 273,73 | -0,96 | 2,17 |
| Lenkija | 185,58 | - | 276,83 | 267,05 | | - | - |
| Portugalija | 185,63 | 253,53 | 253,53 | 253,53 | 244,71 | -3,48 | 31,83 |
| Rumunija | 135,39 | 214,82 | 204,61 | 205,55 | 204,42 | -0,55 | 50,99 |
| Slov nija | 178,51 | 226,57 | 240,83 | 233,05 | 237,25 | 1,80 | 32,91 |
| Slovakija | 163,05 | 243,36 | 246,34 | 239,87 | 242,84 | 1,24 | 48,94 |
| Suomija | 202,75 | 208,69 | 209,40 | 210,11 | 209,12 | -0,47 | 3,14 |
| Švedija | 254,77 | 244,16 | 255,20 | 247,65 | 246,13 | -0,61 | -3,39 |
| ES vidutinė kaina | 183,73 | 259,96 | 256,27 | 253,05 | 251,84 | -0,48 | 37,07 |

* lyginant 2023 m. 20 savait su 19 savait; ** lyginant 2023 m. 20 savait su 2022 m. 20 savait

Šaltinis EK

- nepateikti duomenys
- konfidencial s duomenys



tuopa iu laikotarpiu, Latvijoje viš iuk broileri skerden didmenin pardavimo kaina padid jo 18,90 proc.

Ž DC (LŽ MPRIS) duomenimis, Lietuvoje viš iuk broileri skerden didmenin / gamintoj kaina 2023 m. balandžio m n. sudar 230,98 EUR/100 kg ir buvo 1,43 proc. didesn nei kovo m n. ir 9,92 proc. didesn nei 2022 m. balandžio m n. (210,14 EUR/100 kg).

Lietuvoje parduodamos vištienos kaina balandžio m n. buvo 15,88 proc. žemesn nei vidutiniškai ES.

2023 m. balandžio mėn. sumažėjo ES vidutinė didmeninė kiaušinių kaina. Europos Komisijos duomenimis, ES vidutin didmenin kiaušini (L ir M kategorijos) pardavimo kaina 2023 m. balandžio m n. sudar 262,03 EUR/100 kg, ir buvo 0,38 proc. mažesn nei kovo m n. (263,04 EUR/100 kg) ir 37,4 proc. didesn nei 2022 m. balandžio m n. (190,72 EUR/100 kg).

Balandžio m n. brangiausiai kiaušiniai kainavo Kroatijoje (290,31 EUR/100 kg), Vengrijoje (285,99 EUR/100 kg), Italijoje (284,13 EUR/100 kg),

Pranc zijoje (280,20 EUR/100 kg). Analizuojamu laikotarpiu labiausiai kiaušiniai pabrango Kroatijoje (64,1 proc.), Rumunijoje (62,6 proc.), ekijos Respublikoje (61,3 proc.), Slovakijoje (60,4 proc.) ir Vengrijoje (58,3 proc.). Pigiausiai kiaušiniai kainavo Kipre – 172,91 EUR/100 kg ir Lietuvoje – 194,07 EUR/100 kg.

Latvijoje vidutin didmenin narvuose laikom višt kiaušini (L ir M kat.) pardavimo kaina 2023 m. balandžio m n., palyginti su kovo m n., sumaž jo 6,06 proc. (iki 207,56 EUR/100 kg), Estijoje – 0,78 proc. (iki 224,09 EUR/100 kg). Per metus Latvijoje parduodami kiaušiniai brango 13,1 proc., o Estijoje 30,5 proc.

Ž DC (LŽ MPRIS) duomenimis, 2023 m. balandžio m n. Lietuvoje vidutin didmenin narvuose laikom višt kiaušini (L ir M kat.) kaina sudar 182,53 EUR/100 kg ir buvo 1,06 proc. mažesn nei kovo m n. Palyginti su pra jusiu metuopa iu laikotarpiu, j kaina padid jo 47,57 proc.

Lietuvoje parduodami kiaušiniai buvo 2023 m. balandžio m n. 25,06 proc. pigesni nei vidutiniškai ES.

Šaltiniai Ž DC (LŽ MPRIS), EK, LVAEI, VDC

Kai kurių paukštienos gaminių gamyba Lietuvos įmonėse, t

| Gaminio pavadinimas | PGPK kodas | Pagaminta | | | Pokytis, % | |
|---|----------------|-----------|-----------|----------|------------|--------|
| | | 2022 | 2023 | | m nesio* | met ** |
| | | balandis | kovas**** | balandis | | |
| Švieži arba atšaldyti nesukapoti viš iukai*** | 10.12.10.10.00 | 7 347,18 | 6 749,16 | 6 445,07 | -4,51 | -12,28 |
| Švieži arba atšaldyti nesukapoti kalakutai | 10.12.10.20.00 | • | • | • | - | - |
| Švieži arba atšaldyti viš iuk gabalai | 10.12.10.50.00 | 3 737,13 | 4 777,62 | 3 597,56 | -24,70 | -3,73 |
| Švieži arba atšaldyti kalakut gabalai | 10.12.10.60.00 | 198,17 | 216,85 | 211,35 | -2,54 | 6,65 |
| Užšaldyti nesukapoti viš iukai | 10.12.20.13.00 | 146,70 | 231,39 | 153,24 | -33,77 | 4,46 |
| Užšaldyti viš iuk gabalai | 10.12.20.53.00 | 2 200,26 | 2 155,93 | 1 993,87 | -7,52 | -9,38 |
| Užšaldyti kalakut gabalai | 10.12.20.55.00 | 47,05 | 41,79 | 91,68 | 119,40 | 94,88 |
| Valgomieji paukštienos subproduktai | 10.12.40.00.00 | 649,81 | 715,81 | 671,72 | -6,16 | 3,37 |
| Kiti gaminiai arba konservai iš kalakutienos | 10.13.15.25.00 | 93,52 | 149,45 | 92,11 | -38,36 | -1,50 |
| Kiti gaminiai arba konservai iš paukštienos | 10.13.15.35.00 | 1 593,19 | 1 641,85 | 1 569,80 | -4,39 | -1,47 |

* lyginant 2023 m. balandžio m n. su kovo m n.

** lyginant 2023 m. balandžio m n. su 2022 m. balandžio m n.

*** skaitant broilerius, dedekles ir kt. vištas

**** patikslinti duomenys; – konfidencial s duomenys

Šaltinis Ž DC (LŽ MPRIS), VDC, EK, LVAEI

Lietuvos įmonėse pagamintų paukštienos gaminių pardavimas, t

| Gaminio pavadinimas | PGPK kodas | Parduota | | | | | |
|--|----------------|------------------|----------|-------------|------------------|----------|-------------|
| | | Lietuvos rinkoje | | | kitose ES šalyse | | |
| | | 2023 | | pokytis*, % | 2023 | | pokytis*, % |
| | | kovas** | balandis | | kovas | balandis | |
| Švieži arba atšaldyti nesukapoti viš iukai | 10.12.10.10.00 | 305,18 | 289,35 | -5,19 | 81,05 | 75,75 | -6,54 |
| Švieži arba atšaldyti viš iuk gabalai | 10.12.10.50.00 | 2 607,34 | 2 283,01 | -12,44 | 696,40 | 833,34 | 19,66 |
| Švieži arba atšaldyti kalakut gabalai | 10.12.10.60.00 | 98,84 | 98,62 | -0,22 | • | • | - |
| Užšaldyti nesukapoti viš iukai | 10.12.20.13.00 | 13,29 | 8,56 | -35,59 | 54,71 | - | - |
| Užšaldyti viš iuk gabalai | 10.12.20.53.00 | 398,62 | 376,77 | -5,48 | 768,62 | 688,77 | -10,39 |
| Užšaldyti kalakut gabalai | 10.12.20.55.00 | 15,81 | 13,27 | -16,07 | • | • | - |
| Valgomieji paukštienos subproduktai | 10.12.40.00.00 | 347,49 | 344,30 | -0,92 | 9,07 | 6,19 | -31,75 |
| Kiti gaminiai arba konservai iš kalakutienos | 10.13.15.25.00 | 75,92 | 71,04 | -6,43 | 22,18 | 23,77 | 7,17 |
| Kiti gaminiai arba konservai iš paukštienos | 10.13.15.35.00 | 1 128,44 | 1 110,66 | -1,58 | 627,24 | 1 039,42 | 65,71 |

* lyginant 2023 m. balandžio m n. su kovo m n.

** patikslinti duomenys

– konfidencial s duomenys

Šaltinis Ž DC (LŽ MPRIS)



Pieno ir pieno gaminių rinka

Žalio pieno* supirkimo kiekiai ES valstybėse, tūkst. t

| Valstybė | 2022 | | 2023 | | Pokytis, % | |
|---------------|----------|----------|----------|----------|-----------------------|-------------------|
| | kovas | sausis | vasaris | kovas | m nesio ¹⁾ | met ²⁾ |
| Belgija | 388,14 | 394,21 | 362,98 | 401,82 | 10,70 | 3,52 |
| Bulgarija | 55,73 | 54,76 | 53,36 | 63,77 | 19,51 | 14,43 |
| Čekija | 277,40 | 270,40 | 253,01 | 279,35 | 10,41 | 0,70 |
| Danija | 485,81 | 482,24 | 442,34 | 488,41 | 10,42 | 0,54 |
| Vokietija | 2 778,38 | 2 772,00 | 2 541,31 | ... | - | - |
| Estija | 71,00 | 71,70 | 67,10 | 74,80 | 11,48 | 5,35 |
| Airija | 832,64 | 185,78 | 392,29 | 817,40 | 108,37 | -1,83 |
| Graikija | 57,43 | 56,46 | 51,23 | 57,72 | 12,67 | 0,50 |
| Ispanija | 650,76 | 621,68 | 574,47 | 650,00 | 13,15 | -0,12 |
| Prancūzija | 2 178,92 | 2 049,53 | 1 901,02 | 2 113,83 | 11,19 | -2,99 |
| Kroatija | 37,25 | 33,73 | 30,99 | 34,72 | 12,04 | -6,79 |
| Italija | 1 116,22 | 1 056,78 | 1 034,67 | 1 146,42 | 10,80 | 2,71 |
| Kipras | 25,26 | 25,77 | 23,47 | 26,88 | 14,53 | 6,41 |
| Latvija | 66,44 | 66,02 | 60,84 | 66,98 | 10,09 | 0,81 |
| Lietuva | 107,28 | 104,26 | 92,74 | 102,05 | 10,04 | -4,88 |
| Liuksemburgas | ... | ... | ... | ... | - | - |
| Vengrija | 157,73 | 143,72 | 131,38 | 147,71 | 12,43 | -6,35 |
| Malta | 3,49 | 3,33 | 2,95 | ... | - | - |
| Nyderlandai | 1 187,40 | 1 211,90 | 1 110,60 | 1 226,70 | 10,45 | 3,31 |
| Austrija | 298,06 | 281,82 | 263,07 | 297,88 | 13,23 | -0,06 |
| Lenkija | 1 117,54 | 1 096,22 | 1 015,76 | 1 134,20 | 11,66 | 1,49 |
| Portugalija | 168,49 | 156,75 | 148,52 | 168,68 | 13,57 | 0,11 |
| Rumunija | 91,19 | 95,58 | 89,27 | 104,89 | 17,50 | 15,02 |
| Slovėnija | 51,84 | 48,26 | 44,50 | 50,39 | 13,24 | -2,80 |
| Slovakija | 73,12 | 69,24 | 63,27 | 71,06 | 12,31 | -2,82 |
| Suomija | 198,82 | 188,83 | 174,51 | 193,32 | 10,78 | -2,77 |
| Švedija | 245,89 | 243,10 | 223,78 | 249,64 | 11,56 | 1,53 |

Pastaba. Lietuvos žalio pieno supirkimo kiekiai traukta šalies pieno perdirbimo monose gauto (primelžto) žalio pieno, skirto perdirbti monose viduje, kiekiai bei kiekiai, supirkti tiesiogiai iš Lietuvos ir kitose ES valstybėse pieno gamintojams; * – natūralaus riebumo pienas; ... – duomenų nėra.

¹⁾ lyginant 2023 m. kovo mėn. su vasario mėn.; ²⁾ lyginant 2023 m. kovo mėn. su 2022 m. kovo mėn.

Šaltiniai: ŽDC (LŽMPRIS), Eurostat

Žalio pieno supirkimo kainos ES valstybėse, EUR/100 kg (be PVM)

| Valstybė | 2022 | | 2023 | | Pokytis, % | |
|--------------------|--------------|--------------|--------------|--------------|-----------------------|-------------------|
| | kovas | sausis | vasaris | kovas | m nesio ¹⁾ | met ²⁾ |
| Belgija | 47,68 | 53,77 | 49,12 | 45,67 | -7,02 | -4,22 |
| Bulgarija | 38,57 | 51,16 | 49,45 | 47,57 | -3,80 | 23,33 |
| Čekija | 40,63 | 54,33 | 52,88 | 49,89 | -5,65 | 22,79 |
| Danija | 46,23 | 60,36 | 57,36 | 53,32 | -7,04 | 15,34 |
| Vokietija | 47,98 | 58,29 | 54,08 | 49,76 | -7,99 | 3,71 |
| Estija | 41,21 | 52,22 | 49,18 | 47,73 | -2,95 | 15,82 |
| Airija | 48,95 | 59,34 | 54,38 | 47,68 | -12,32 | -2,59 |
| Graikija | 46,79 | 57,75 | 56,12 | 54,25 | -3,33 | 15,94 |
| Ispanija | 37,18 | 58,16 | 58,54 | 57,77 | -1,32 | 55,38 |
| Prancūzija | 40,94 | 49,80 | 49,95 | 48,51 | -2,88 | 18,49 |
| Kroatija | 37,66 | 51,67 | 51,47 | 51,11 | -0,70 | 35,71 |
| Italija | 40,56 | 57,17 | 57,40 | 54,86 | -4,43 | 35,26 |
| Kipras | 57,68 | 65,06 | 65,36 | 64,69 | -1,03 | 12,15 |
| Latvija | 43,44 | 42,89 | 34,01 | 34,37 | 1,06 | -20,88 |
| Lietuva | 47,62 | 44,37 | 36,84 | 38,17 | 3,61 | -19,84 |
| Liuksemburgas | ... | ... | ... | ... | - | - |
| Vengrija | 37,02 | 56,49 | 56,32 | 53,06 | -5,79 | 43,33 |
| Malta | 63,54 | 61,04 | 60,55 | 61,27 | 1,19 | -3,57 |
| Nyderlandai | 46,50 | 60,00 | 56,00 | 50,50 | -9,82 | 8,60 |
| Austrija | 44,26 | 58,92 | 57,46 | 55,62 | -3,20 | 25,67 |
| Lenkija | 41,44 | 51,59 | 48,06 | 47,66 | -0,83 | 15,01 |
| Portugalija | 34,16 | 54,37 | 54,13 | 53,92 | -0,39 | 57,85 |
| Rumunija | 40,74 | 58,27 | 56,85 | 53,56 | -5,79 | 31,47 |
| Slovėnija | 38,16 | 53,73 | 51,49 | 48,78 | -5,26 | 27,83 |
| Slovakija | 38,84 | 51,05 | 49,70 | 48,47 | -2,47 | 24,79 |
| Suomija | 43,93 | 54,79 | 55,07 | 55,22 | 0,27 | 25,70 |
| Švedija | 44,71 | 55,90 | 54,01 | 51,06 | -5,46 | 14,20 |
| Vidutinė ES | 43,92 | 55,74 | 53,34 | 50,38 | -5,55 | 14,71 |

Pastaba. Žalio pieno supirkimo kainos skelbiamos pagal 2017 m. balandžio 20 d. Europos Komisijos gyvendinimo reglamentą (ES) 2017/1185.

¹⁾ lyginant 2023 m. kovo mėn. su vasario mėn.; ²⁾ lyginant 2023 m. kovo mėn. su 2022 m. kovo mėn.

– konfidencialūs duomenys

Šaltiniai: ŽDC (LŽMPRIS), EK


Pasaulinės kai kurių pieno gaminių kainos*, EUR/kg

| Gaminio pavadinimas | | Vidutin kaina* | | | | | pokytis, % | |
|--|-----|--------------------------|--------------------------|-----------------------|--------------------------|--------------------------|------------------------|-------------------|
| | | JAV | | | | | | |
| | | 2022 | 2023 | | | | | |
| | | 19 sav. (05 09–13) | 16 sav. (04 17–21) | 17 sav. (04 24–28) | 18 sav. (05 01–05) | 19 sav. (05 08–12) | savait s ¹⁾ | met ²⁾ |
| Sviestas, AA | CME | 5,58 | 4,79 | 4,79 | 4,84 | 4,84 | 0,00 | -13,26 |
| S ris <i>Cheddar</i> , luitais | | 4,82 | 3,53 | 3,34 | 3,32 | 3,24 | -2,41 | -32,78 |
| LPM, Centrinis ir Ryt regionas, FOB | | 3,79 | 2,32 | 2,31 | 2,31 | 2,33 | 0,87 | -38,52 |
| NPM, Nacionalinis vid., FOB | | 4,75 | 4,22 | 4,20 | 4,20 | 4,23 | 0,71 | -10,95 |
| Išr g milteliai, Centrinis regionas, FOB | | 1,28 | 0,88 | 0,81 | 0,79 | 0,76 | -3,80 | -40,63 |
| Vakar Europoje, eksportui, FOB | | | | | | | | |
| | | 2022 | 2023 | | | pokytis, % | | |
| | | 18–19 sav. (05 02–13) | 16–17 sav. (04 17–28) | | 18–19 sav. (05 01–12) | 2 savait i ³⁾ | met ²⁾ | |
| Sviestas, 82 %rieb. | | 7,22 | 4,74 | | 4,64 | -2,11 | -35,73 | |
| LPM | | 4,18 | 2,35 | | 2,39 | 1,70 | -42,82 | |
| NPM | | 5,33 | 3,39 | | 3,41 | 0,59 | -36,02 | |
| Lydytas sviestas | | 8,23 | 6,09 | | 6,25 | 2,63 | -24,06 | |
| Išr g milteliai | | 1,49 | 0,75 | | 0,76 | 1,33 | -48,99 | |
| Okeanijos valstyb se, eksportui, FOB | | | | | | | | |
| | | 2022 | 2023 | | | pokytis, % | | |
| | | 18–19 sav. (05 02–13) | 16–17 sav. (04 17–28) | | 18–19 sav. (05 01–12) | 2 savait i ³⁾ | met ²⁾ | |
| Sviestas, 82 %rieb. | | 5,90 | 4,44 | | 4,53 | 2,03 | -23,22 | |
| LPM | | 4,09 | 2,58 | | 2,66 | 3,10 | -34,96 | |
| NPM | | 3,65 | 2,80 | | 2,96 | 5,71 | -18,90 | |
| S ris <i>Cheddar</i> | | 5,71 | 4,06 | | 4,23 | 4,19 | -25,92 | |

LPM – nugriebto pieno milteliai; NPM – nenugriebto pieno milteliai.

Šaltinis USDA

* kainos užsienio valstyb se (EUR) pateiktos pagal atitinkamas datos ECB valiut kurs ;

¹⁾ lyginant dvi paskutini sias savaites;

²⁾ lyginant 2023 m. ir 2022 m. atitinkam laikotarpi duomenis;

³⁾ lyginant 2023 m. 18–19 savaites su 16–17 savait mis.

Kai kurių pieno gaminių kainos Latvijoje, Estijoje ir Lenkijoje, EUR/mat. vnt.¹⁾

| Valstyb , gaminys | Mat. vnt. | 2022 | 2023 | | | Pokytis, % | |
|---|--------------|----------|---------|-------|----------|-----------------------|-------------------|
| | | balandis | vasaris | kovas | balandis | m nesio ²⁾ | met ³⁾ |
| Latvija | | | | | | | |
| <i>Tilsit s riai</i> | kg | 5,50 | 6,02 | 5,61 | 5,88 | 4,81 | 6,91 |
| Estija | | | | | | | |
| Geriamasis pienas (2,5 %rieb., išfasuotas pl vel s fasuotes) | l | 0,50 | 0,66 | 0,64 | 0,64 | 0,00 | 28,00 |
| Geriamasis pienas (2,5 %rieb., išfasuotas tetrapako fasuotes) | l | 0,58 | 0,75 | 0,73 | 0,72 | -1,37 | 24,14 |
| Sviestas (80–85 %rieb., 25 kg luitais) | kg | 6,89 | 4,60 | 4,81 | 4,78 | -0,62 | -30,62 |
| Sviestas (80–85 %rieb., išfasuotas po 150–250 g fasuotes) | kg | 6,43 | 7,34 | 7,03 | 6,54 | -6,97 | 1,71 |
| <i>Edam s riai</i> | kg | 4,39 | 3,83 | 3,52 | 3,72 | 5,68 | -15,26 |
| <i>Gouda s riai</i> | kg | ... | 3,61 | 3,72 | 3,96 | 6,45 | - |
| Varšk s s riai (4 %rieb.) | kg | 2,86 | 3,22 | 3,24 | 3,25 | 0,31 | 13,64 |
| Lenkija* | | | | | | | |
| Sviestas (82 %rieb., luitais) | kg | 6,64 | 4,65 | 4,68 | 4,70 | 0,43 | -29,22 |
| Sviestas (82 %rieb., fasuotas) | kg | 6,96 | 4,68 | 4,94 | 4,75 | -3,85 | -31,75 |
| Nenugriebto pieno milteliai | kg | 4,73 | 3,78 | 3,62 | 3,55 | -1,93 | -24,95 |
| Nugriebto pieno milteliai | kg | 3,86 | 2,58 | 2,62 | 2,54 | -3,05 | -34,20 |
| Išr g milteliai | kg | 1,24 | 0,92 | 0,88 | 0,85 | -3,41 | -31,45 |
| <i>Edam s riai</i> | kg | 4,54 | 4,94 | 5,12 | 4,60 | -10,16 | 1,32 |
| <i>Emmentaler s riai</i> | kg | 4,82 | 5,18 | 5,22 | 5,27 | 0,96 | 9,34 |
| <i>Mozzarella s riai</i> | kg | 4,38 | 4,73 | 4,64 | 4,56 | -1,72 | 4,11 |

¹⁾ gamintoj vidutin s (svertin s) kainos, be PVM;

Šaltiniai LVAEI, EKI, AMI

²⁾ lyginant 2023 m. balandžio m n. su kovo m n.;

³⁾ lyginant 2023 m. balandžio m n. su 2022 m. balandžio m n.

* kainos užsienio valstyb se (EUR) pateiktos pagal atitinkamas datos ECB valiut kurs .

... n ra duomen .



Žalio pieno supirkimo kainos Lietuvoje iš pieno gamintojų, EUR/t (be PVM)

| Pagal gamintoj / tiek j grupes | 2022 | 2023 | | | Pokytis, % | | Prognozuojama 2023 m. geguž | |
|--|-------------------------------------|---------------|---------------|---------------|---------------|---------------|-----------------------------------|---------------|
| | balandis | vasaris | kovas | balandis | m nesio* | met ** | | |
| Natūralaus riebumo pienas | | | | | | | | |
| Iš kinink ir šeimos ki | 482,85 | 346,55 | 357,67 | 354,29 | -0,95 | -26,63 | | |
| Iš žem s kio bendrovi ir moni | 560,63 | 402,54 | 420,22 | 421,10 | 0,21 | -24,89 | | |
| Bendra vidutinė kaina¹⁾ | 510,47 | 368,56 | 381,87 | 379,25 | -0,69 | -25,71 | | |
| Vidutinis supirkto pieno riebumas³⁾, proc. | 4,37 | 4,33 | 4,35 | 4,30 | -1,15 | -1,60 | | |
| Vidutinis supirkto pieno baltymingumas⁴⁾, proc. | 3,45 | 3,46 | 3,46 | 3,41 | -1,45 | -1,16 | | |
| Bazinių rodiklių pienas ²⁾ | | | | | | | | |
| Iš kinink ir šeimos ki | 377,54 | 273,11 | 280,87 | 284,78 | 1,39 | -24,57 | | |
| Iš žem s kio bendrovi ir moni | 426,23 | 305,94 | 317,76 | 321,65 | 1,22 | -24,54 | | |
| Bendra vidutinė kaina¹⁾ | 395,15 | 286,30 | 295,48 | 299,00 | 1,19 | -24,33 | | |
| Lietuvos pieno supirkėjų mokėta vidutinė pieno kaina¹⁾ šalies ir kitų ES valstybių pieno gamintojams už: | natūralaus riebumo piena | 510,57 | 368,45 | 381,72 | 379,15 | -0,67 | -25,74 | 362,52 |
| | bazinių rodiklių piena | 395,48 | 286,25 | 295,42 | 298,92 | 1,18 | -24,42 | 292,09 |

Pastaba. Duomenys pateikti pagal Pieno supirkimo ir pardavimo m nesio ataskait PS-2.

¹⁾ vidutin svertin Lietuvos pieno gamintojams mok ta kaina (be PVM);

²⁾ bazini rodikli pienas (riebumas – 3,4 %, baltymingumas – 3,0 %), perskai iuotas pagal metodik , patvirtint Lietuvos Respublikos žem s ir mišk kio ministerijos 1998 m. vasario 12 d. sakymu Nr. 67;

³⁾ ir ⁴⁾ svertinis.

* Iyginant 2023 m. balandžio m n. su kovo m n.;

** Iyginant 2023 m. balandžio m n. su 2022 m. balandžio m n.

Šaltinis Ž DC (LŽ MPRIS)

Žalio pieno eksportas iš Lietuvos į kitas ES šalis

| Lietuvos pieno supirk j supirkto žalio pieno eksportas kitas ES šalis | Matavimo vnt. | 2022 | 2023 | | | Pokytis, % | | |
|--|---------------------------------------|----------|----------|----------|----------|-----------------------|-------------------|--------|
| | | balandis | vasaris | kovas | balandis | m nesio ¹⁾ | met ²⁾ | |
| Natūralaus riebumo pienas | | | | | | | | |
| Vidutin eksporto kaina ³⁾ kitas ES šalis | EUR/t | 533,38 | 347,84 | 378,21 | 377,51 | -0,19 | -29,22 | |
| Vidutinis riebumas ⁴⁾ | % | 4,29 | 4,24 | 4,25 | 4,11 | -3,29 | -4,20 | |
| Vidutinis baltymingumas ⁵⁾ | % | 3,22 | 3,24 | 3,25 | 3,12 | -4,00 | -3,11 | |
| Bendras eksportuotas kiekis kitas ES šalis | t | 1 666,37 | 1 725,16 | 2 297,74 | 1 430,73 | -37,73 | -14,14 | |
| Iš to skai iaus: | | | | | | | | |
| Lenkij | kiekis | t | 1 422,77 | 1 522,98 | 1 741,24 | 1 430,73 | -17,83 | 0,56 |
| | vidutin kaina ³⁾ | EUR/t | 546,73 | 347,81 | 390,21 | 377,51 | -3,25 | -30,95 |
| | vidutinis riebumas ⁴⁾ | % | 4,31 | 4,24 | 4,25 | 4,11 | -3,29 | -4,64 |
| | vidutinis baltymingumas ⁵⁾ | % | 3,18 | 3,24 | 3,26 | 3,12 | -4,29 | -1,89 |
| Bazinių rodiklių pienas ⁶⁾ | | | | | | | | |
| Bendras eksportuotas kiekis kitas ES šalis | t | 2 028,24 | 2 093,66 | 2 798,76 | 1 657,39 | -40,78 | -18,28 | |
| Vidutin eksporto kaina ³⁾ kitas ES šalis | EUR/t | 440,00 | 290,00 | 310,00 | 330,00 | 6,45 | -25,00 | |

Pastaba. Duomenys pateikti pagal Pieno supirkimo ir pardavimo m nesio ataskait PS-2.

¹⁾ Iyginant 2023 m. balandžio m n. su kovo m n.;

²⁾ Iyginant 2023 m. balandžio m n. su 2022 m. balandžio m n.;

³⁾ svertin , be PVM;

⁴⁾ ir ⁵⁾ svertinis;

⁶⁾ bazini rodikli pienas (riebumas – 3,4 %, baltymingumas – 3,0 %), perskai iuotas pagal metodik , patvirtint Lietuvos Respublikos žem s ir mišk kio ministerijos 1998 m. vasario 12 d. sakymu Nr. 67.

Šaltinis Ž DC (LŽ MPRIS)



Lietuvos pieno gamintojų pateikto žalio pieno kiekis* šalies pieno supirkėjams, t

| Pagal gamintojų / tiekėjų grupes | 2022 | | 2023 | | Pokytis, % | |
|--|-------------------|-------------------|-------------------|-------------------|--------------|--------------|
| | balandis | vasaris | kovas | balandis | m nesio** | met*** |
| Natūralaus riebumo pienas | | | | | | |
| Iš kinink ir šeimos ki | 65 855,47 | 55 641,64 | 61 607,59 | 62 728,34 | 1,82 | -4,75 |
| Iš žemės ūkio bendrovi irmoni* | 36 746,18 | 36 662,24 | 39 931,87 | 37 986,57 | -4,87 | 3,38 |
| Bendras kiekis* | 102 601,65 | 92 303,88 | 101 539,46 | 100 714,91 | -0,81 | -1,84 |
| Vidutinis pieno riebumas¹⁾, proc. | 4,37 | 4,33 | 4,35 | 4,30 | -1,15 | -1,60 |
| Vidutinis pieno baltymingumas²⁾, proc. | 3,45 | 3,46 | 3,46 | 3,41 | -1,45 | -1,16 |
| Bazinių rodiklių pienas³⁾ | | | | | | |
| Iš kinink ir šeimos ki | 84 224,75 | 70 603,34 | 78 452,49 | 78 039,25 | -0,53 | -7,34 |
| Iš žemės ūkio bendrovi irmoni* | 48 393,40 | 48 295,78 | 52 892,29 | 49 790,36 | -5,86 | 2,89 |
| Bendras kiekis* | 132 618,15 | 118 899,12 | 131 344,78 | 127 829,61 | -2,68 | -3,61 |

Pastaba. Duomenys pateikti pagal Pieno supirkimo ir pardavimo mėnesio ataskaitą PS-2.

¹⁾ ir ²⁾ svertinis; ¹⁾ bazinių rodiklių pienas (riebumas – 3,4 %, baltymingumas – 3,0 %), perskaičiuotas pagal metodiką, patvirtintą Lietuvos Respublikos žemės ūkio ministerijos 1998 m. vasario 12 d. sakymu Nr. 67.

* kiekio apskaičiavimui trauktas Lietuvos pieno supirkėjų supirktas žalio pieno kiekis iš šalies pieno gamintojų ir Lietuvos pieno perdirbimo monių gauto (primelžto) žalio pieno kiekis, skirtas perdirbti monių viduje;

** lyginant 2023 m. balandžio mėn. su kovo mėn.; *** lyginant 2023 m. balandžio mėn. su 2022 m. balandžio mėn. Šaltinis: ŽDC (LŽMPRIS)

Žalio pieno importas į Lietuvą iš kitų ES šalių

| Žalio pieno importas iš kitų ES šalių pieno supirkimo ir perdirbimo monių | Matavimo vnt. | 2022 | | 2023 | | Pokytis, % | | |
|---|---------------------------------------|-----------|-----------|-----------|-----------|-----------------------|-------------------|--------|
| | | balandis | vasaris | kovas | balandis | m nesio ¹⁾ | met ²⁾ | |
| Natūralaus riebumo pienas | | | | | | | | |
| Vidutinio importo kaina ³⁾ iš kitų ES šalių | EUR/t | 477,36 | 371,29 | 377,31 | 376,54 | -0,20 | -21,12 | |
| Vidutinis riebumas ⁴⁾ | % | 4,05 | 3,99 | 3,98 | 3,95 | -0,75 | -2,47 | |
| Vidutinis baltymingumas ⁵⁾ | % | 3,37 | 3,36 | 3,36 | 3,34 | -0,60 | -0,89 | |
| Bendras importuotas kiekis iš kitų ES šalių | t | 41 853,93 | 36 230,72 | 39 426,80 | 40 155,33 | 1,85 | -4,06 | |
| Iš to skaičius: | | | | | | | | |
| iš Latvijos | kiekis | t | 30 310,42 | 28 390,17 | 30 645,54 | 30 346,50 | -0,98 | 0,12 |
| | vidutinė kaina ³⁾ | EUR/t | 485,50 | 345,66 | 350,67 | 359,63 | 2,56 | -25,93 |
| | vidutinis riebumas ⁴⁾ | % | 4,02 | 3,98 | 3,96 | 3,93 | -0,76 | -2,24 |
| | vidutinis baltymingumas ⁵⁾ | % | 3,34 | 3,35 | 3,35 | 3,32 | -0,90 | -0,60 |

Bazinių rodiklių pienas⁶⁾

| | | | | | | | |
|--|-------|-----------|-----------|-----------|-----------|------|--------|
| Bendras importuotas kiekis iš kitų ES šalių | t | 50 831,17 | 43 518,17 | 47 286,93 | 47 731,83 | 0,94 | -6,10 |
| Vidutinio importo kaina ³⁾ iš kitų ES šalių | EUR/t | 390,00 | 310,00 | 310,00 | 320,00 | 3,23 | -17,95 |

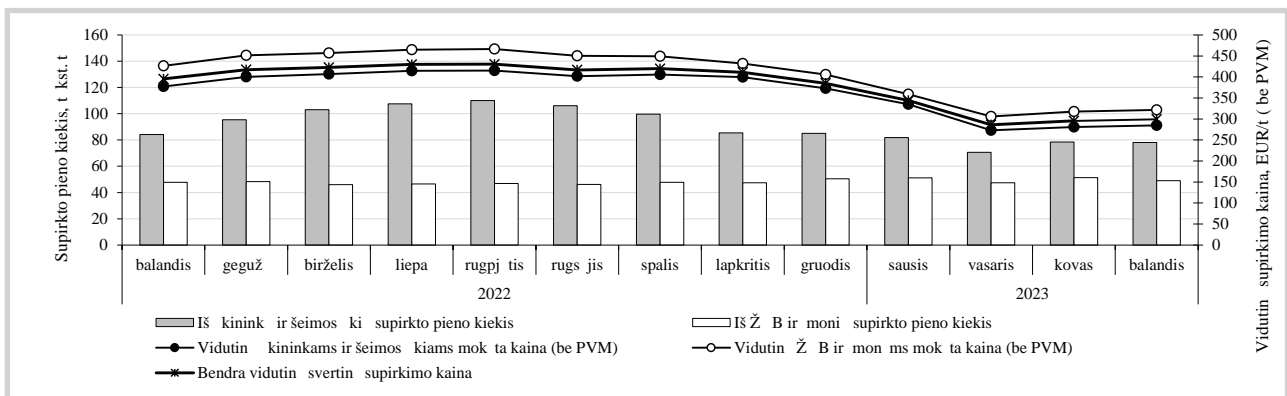
Pastaba. Duomenys pateikti pagal Pieno supirkimo ir pardavimo mėnesio ataskaitą PS-2.

¹⁾ lyginant 2023 m. balandžio mėn. su kovo mėn.; ²⁾ lyginant 2023 m. balandžio mėn. su 2022 m. balandžio mėn.;

³⁾ svertinis, be PVM; ⁴⁾ ir ⁵⁾ svertinis;

⁶⁾ bazinių rodiklių pienas (riebumas – 3,4 %, baltymingumas – 3,0 %), perskaičiuotas remiantis metodika, patvirtinta Lietuvos Respublikos žemės ūkio ministerijos 1998 m. vasario 12 d. sakymu Nr. 67. Šaltinis: ŽDC (LŽMPRIS)

Žalio pieno* supirkimas Lietuvoje iš šalies pieno gamintojų



* Bazinių rodiklių (riebumas – 3,4 %, baltymingumas – 3,0 %).

Šaltinis: ŽDC (LŽMPRIS)



Kai kurių pieno gaminių vidutinės savaitinės kainos* (gamintojų) ES valstybėse ir Jungtinėje Karalystėje, EUR/kg (be PVM)

| Gaminys | Valstybė | 2022 | 2023 | | | | | Pokyčiai, % | |
|---|--|---------------------------|-----------------------|-----------------------|-----------------------|-----------------------|------------------------|---------------------|---------------|
| | | 19 sav. (05 09–15) | 16 sav. (04 17–23) | 17 sav. (04 24–30) | 18 sav. (05 01–07) | 19 sav. (05 08–14) | savaitis ¹⁾ | metas ²⁾ | |
| Sviestas (82 proc. rieb.) | išfasuotas luitais | | | | 4,91 | 5,16 | | - | - |
| | išfasuotas mažesnes fasuotes | Lietuva | | 6,48 | 6,18 | 6,59 | 6,24 | -5,31 | - |
| | išfasuotas luitais | Latvija | 7,03 | 5,41 | 6,51 | 6,41 | ... | - | - |
| | išfasuotas luitais | Estija (80–85 proc.rieb.) | 5,50 | 4,86 | 4,76 | 4,55 | 5,00 | 9,89 | -9,09 |
| | išfasuotas po 150–250 g | | 6,85 | 6,76 | 6,09 | 6,59 | 6,56 | -0,46 | -4,23 |
| | išfasuotas luitais | Vokietija | 6,97 | 4,61 | 4,55 | 4,54 | 4,54 | 0,00 | -34,86 |
| | išfasuotas po 250 g | | 7,77 | 4,97 | 4,97 | 4,92 | 4,93 | 0,20 | -36,55 |
| | Ir šis | Pranc. zija | 7,79 | 4,80 | 4,80 | 4,78 | 4,78 | 0,00 | -38,64 |
| | išfasuotas luitais | Belgija | 7,24 | 4,83 | 4,80 | 4,80 | 4,71 | -1,87 | -34,94 |
| | frminis | Italija | 7,05 | 4,62 | ... | 4,57 | 4,57 | 0,00 | -35,18 |
| | išfasuotas luitais | Nyderlandai | 7,15 | 4,60 | 4,60 | 4,60 | 4,61 | 0,22 | -35,52 |
| | išfasuotas luitais | Slovakija | 7,01 | 6,75 | 5,70 | 6,61 | 4,81 | -27,23 | -31,38 |
| | išfasuotas po 200–250 g | | 7,53 | 5,82 | 5,74 | 5,70 | 5,78 | 1,40 | -23,24 |
| | išfasuotas luitais | ekija | 6,38 | 6,29 | 6,66 | 5,57 | 5,07 | -8,98 | -20,53 |
| | išfasuotas po 250 g | | 6,51 | 5,96 | 6,01 | 5,86 | 5,73 | -2,22 | -11,98 |
| | išfasuotas luitais | Lenkija | 6,65 | 4,57 | 4,64 | 4,55 | 4,41 | -3,08 | -33,68 |
| | išfasuotas mažesnes fasuotes | | 6,91 | 4,69 | 4,84 | 4,74 | 4,60 | -2,95 | -33,43 |
| | ES vidutinė kaina | | 6,88 | 4,71 | 4,63 | 4,62 | 4,65 | 0,65 | -32,41 |
| | išfasuotas luitais (kilm. šalis Anglija) | | 6,89 | 4,33 | ... | 4,30 | ... | - | - |
| | išfasuotas mažesnes fasuotes (kilm. šalis Anglija) | Jungtinė Karalystė | 7,62 | 5,21 | ... | 5,23 | ... | - | - |
| išfasuotas mažesnes fasuotes (kilm. šalis Airija) | | 7,62 | 5,21 | ... | 5,23 | ... | - | - | |
| Nugriebto pieno milteliai | | Latvija | 4,07 | 2,31 | 2,32 | 3,40 | ... | - | - |
| | | Vokietija | 4,15 | 2,35 | 2,38 | 2,39 | 2,43 | 1,67 | -41,45 |
| | | Pranc. zija | 4,03 | 2,43 | 2,38 | 2,37 | 2,45 | 3,38 | -39,21 |
| | išfasuoti po 25 kg | Belgija | 3,96 | 2,49 | 2,54 | 2,50 | 2,52 | 0,80 | -36,36 |
| | | Nyderlandai | 3,94 | 2,25 | 2,30 | 2,35 | 2,40 | 2,13 | -39,09 |
| | | ekija | 3,44 | 2,69 | 2,52 | 2,56 | 2,71 | 5,86 | -21,22 |
| | | Lenkija | 3,88 | 2,50 | 2,52 | 2,66 | 2,54 | -4,51 | -34,54 |
| | ES vidutinė kaina | | 3,98 | 2,41 | 2,41 | 2,43 | 2,46 | 1,23 | -38,19 |
| | Jungtinė Karalystė | 3,93 | 2,24 | ... | 2,33 | ... | - | - | |
| Nenugriebto pieno milteliai | | Vokietija | 5,40 | 3,43 | 3,43 | 3,49 | 3,49 | 0,00 | -35,37 |
| | | Pranc. zija | 5,20 | 3,46 | 3,46 | 3,68 | 3,68 | 0,00 | -29,23 |
| | išfasuoti po 25 kg | Belgija | 5,21 | 3,35 | 3,40 | 3,40 | 3,40 | 0,00 | -34,74 |
| | | Nyderlandai | 5,19 | 3,29 | 3,29 | 3,26 | 3,29 | 0,92 | -36,61 |
| | | ekija | 4,03 | 3,99 | 4,41 | 3,69 | 4,51 | 22,22 | 11,91 |
| | | Lenkija | 4,81 | 3,44 | 3,43 | 3,27 | 3,33 | 1,83 | -30,77 |
| ES vidutinė kaina | | 5,15 | 3,37 | 3,38 | 3,44 | 3,41 | -0,87 | -33,79 | |
| Išrėgti milteliai | | Vokietija | 1,57 | 0,81 | 0,82 | 0,83 | 0,84 | 1,20 | -46,50 |
| | išfasuoti po 25 kg | Nyderlandai | 1,32 | 0,64 | 0,63 | 0,63 | 0,66 | 4,76 | -50,00 |
| | | ekija | 1,46 | 0,84 | 0,85 | 0,85 | 0,81 | -4,71 | -44,52 |
| | | Lenkija | 1,28 | 0,81 | 0,82 | 0,85 | 0,75 | -11,76 | -41,41 |
| | ES vidutinė kaina | | 1,34 | 0,74 | 0,72 | 0,74 | 0,72 | -2,70 | -46,27 |
| | Jungtinė Karalystė | 1,49 | 0,76 | ... | 0,77 | ... | - | - | |
| Sriai | Gouda | | 5,51 | 5,19 | 5,31 | 5,41 | 5,59 | 3,33 | 1,45 |
| | Tilsit | Lietuva | 5,68 | 5,76 | 5,97 | 6,08 | 5,61 | -7,73 | -1,23 |
| | Kietieji ilgai brandinti | | | 5,65 | 5,94 | 5,95 | 6,07 | 2,02 | - |
| | Edam | Estija | 4,91 | 4,33 | 3,26 | 3,55 | 3,28 | -7,61 | -33,20 |
| | Edam | Latvija | 6,83 | 7,21 | 6,96 | 5,68 | ... | - | - |
| | Cheddar | | 4,73 | 3,96 | 3,96 | 4,08 | ... | - | - |
| | Emmental, 45 proc. s. m. | Vokietija | 5,80 | 6,43 | 6,43 | 6,33 | 6,33 | 0,00 | 9,14 |
| | Parmigiano | | 10,60 | 10,15 | ... | 10,15 | 10,15 | 0,00 | -4,25 |
| | Grana Padano | | 9,70 | 10,03 | ... | 10,03 | 10,03 | 0,00 | 3,40 |
| | Provolone, 4 mėn. | | 6,93 | 7,93 | ... | 7,93 | 7,93 | 0,00 | 14,43 |
| | Gorgonzola | Italija | 6,40 | 7,30 | ... | 7,30 | 7,20 | -1,37 | 12,50 |
| | Italico | | 5,80 | 6,70 | ... | 6,70 | 6,60 | -1,49 | 13,79 |
| Taleggio | | 6,30 | 7,20 | ... | 7,20 | 7,10 | -1,39 | 12,70 | |

lentelės tęsinys 24 psl.



| Gaminys | Valstybė | 2022 | 2023 | | | | | Pokytis, % | |
|---------------------------------------|--------------------|-----------------------|-----------------------|-----------------------|-----------------------|-----------------------|------------------------|-------------------|--|
| | | 19 sav. (05 09–15) | 16 sav. (04 17–23) | 17 sav. (04 24–30) | 18 sav. (05 01–07) | 19 sav. (05 08–14) | savaitis ¹⁾ | met ²⁾ | |
| <i>Edam</i> | Slovakija | 5,37 | 7,61 | 7,56 | 7,55 | 7,58 | 0,40 | 41,15 | |
| <i>Edam</i> , 40–45 proc. s. m. | ekija | 5,04 | 5,39 | 5,12 | 5,25 | 5,15 | -1,90 | 2,18 | |
| <i>Edam</i> , 30 proc. s. m. | | 4,74 | 4,03 | 3,83 | 3,95 | 4,10 | 3,80 | -13,50 | |
| <i>Emmental</i> , 45–50 proc. s. m. | | 6,50 | 7,04 | 6,94 | 6,99 | 7,03 | 0,57 | 8,15 | |
| <i>Gouda</i> , 45–50 proc. s. m. | | 5,01 | 5,82 | 5,40 | 5,32 | 4,14 | -22,18 | -17,37 | |
| <i>Edam</i> | Lenkija | 4,77 | 4,38 | 4,26 | 4,44 | 4,01 | -9,68 | -15,93 | |
| <i>Gouda</i> | | 4,73 | 4,70 | 4,86 | 5,05 | 4,64 | -8,12 | -1,90 | |
| <i>Cheddar</i> | | 5,05 | 4,14 | 4,24 | 4,13 | 4,19 | 1,45 | -17,03 | |
| <i>Emmental</i> | | 5,19 | 5,12 | 5,05 | 5,32 | 5,26 | -1,13 | 1,35 | |
| <i>Mozzarella</i> | | 4,63 | 4,71 | 4,62 | 4,77 | 4,56 | -4,40 | -1,51 | |
| <i>Feta</i> | | 3,26 | 3,45 | 3,44 | 3,44 | 3,52 | 2,33 | 7,98 | |
| Pel siniai | | 5,21 | 5,81 | 6,10 | 5,75 | 5,97 | 3,83 | 14,59 | |
| Cheddar | | 3,73 | 4,15 | 3,75 | 3,76 | 3,73 | -0,80 | 0,00 | |
| Edam | ES vidutinė | 4,81 | 4,13 | 4,14 | 4,11 | 4,00 | -2,68 | -16,84 | |
| Gouda | kaina | 4,56 | 4,45 | 4,48 | 4,47 | 4,36 | -2,46 | -4,39 | |
| Emmental | | 5,53 | 6,37 | 6,60 | 6,43 | 6,51 | 1,24 | 17,72 | |
| <i>Cheddar</i> (kilm s šalis Anglija) | Jungtin | 5,57 | 4,08 | ... | 4,12 | ... | - | - | |
| <i>Cheddar</i> (kilm s šalis Airija) | Karalyst | 5,57 | 4,08 | ... | 4,12 | ... | - | - | |

* kainos užsienio valstybėse (EUR) pateiktos pagal atitinkamos datos ECB valiutų kursą;

¹⁾ lyginant 2023 m. 19 savaitę su 18 savaitėmis; ²⁾ lyginant 2023 m. 19 savaitę su 2022 m. 19 savaitėmis;

... – nėra duomenų; – konfidencialūs duomenys.

Lietuvos duomenys pateikti pagal Pieno gaminių pardavimo savaitės ataskaitą PS-5.

Šaltiniai: ŽDC (LŽMPRIS), EKI, AMI, LVAEI, EK, SZIF, PPA-ATIS

Kai kurių Lietuvos įmonėse pagamintų pieno gaminių vidutinės savaitinės pardavimo kainos¹⁾, EUR/kg

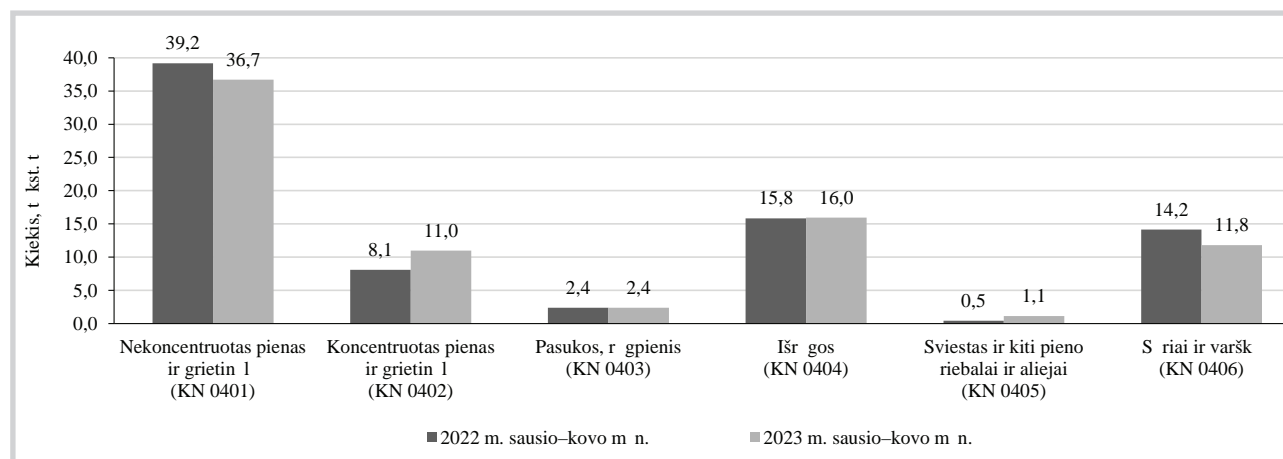
| Gaminio pavadinimas | Gaminio kodas pagal Tarybos direktyvą 96/16/EB | Lietuvos rinkoje | | | | | | Kitose ES valstybėse ir trečiojoje šalyje rinkose | | | | | | |
|----------------------------|--|-----------------------|-----------------------|-----------------------|-----------------------|------------------------|-------------------|---|-----------------------|-----------------------|-----------------------|------------------------|-------------------|-------|
| | | 2022 | | 2023 | | pokytis, % | | 2022 | | 2023 | | pokytis, % | | |
| | | 20 sav. (05 16–22) | 18 sav. (05 01–07) | 19 sav. (05 08–14) | 20 sav. (05 15–21) | savaitis ²⁾ | met ³⁾ | 20 sav. (05 16–22) | 18 sav. (05 01–07) | 19 sav. (05 08–14) | 20 sav. (05 15–21) | savaitis ²⁾ | met ³⁾ | |
| Sviestas, 82 proc. riebumo | lulいたais | 23111+23112 | 7,20 | 5,17 | 4,86 | 4,60 | -5,35 | -36,11 | | | | | - | - |
| | fasuotas | 23113 | 8,10 | 6,58 | 6,21 | 6,38 | 2,74 | -21,23 | 7,20 | 6,83 | 6,67 | 6,76 | 1,35 | -6,11 |
| Sriai | | | | | | | | | | | | | | |
| <i>Gouda</i> | 24231 | 5,75 | 5,56 | 5,64 | 5,89 | 4,43 | 2,43 | 5,57 | 5,05 | 5,18 | 5,09 | -1,74 | -8,62 | |
| <i>Tilsit</i> | 24232 | 5,97 | 6,18 | 5,89 | 5,90 | 0,17 | -1,17 | 5,51 | | | | | | |
| Kietieji ilgai brandinti | 2424 | 9,77 | 10,15 | 10,78 | 9,25 | -14,19 | -5,32 | | 5,66 | 5,85 | 5,84 | -0,17 | - | |

¹⁾ svertinis, gamintojų, be PVM; ²⁾ lyginant 2023 m. 20 savaitę su 19 savaitėmis; ³⁾ lyginant 2023 m. 20 savaitę su 2022 m. 20 savaitėmis.

– konfidencialūs duomenys.

Šaltinis: ŽDC (LŽMPRIS)

Pieno gaminių eksportas iš Lietuvos, tūkst. t



Šaltinis: Valstybės duomenų agentūra



Bulvių, daržovių ir vaisių rinka

2023 m. balandžio mėn. Lietuvoje bulvių šviežiam vartojimui ir perdirbimui supirkta daugiau. Bulvių, skirt šviežias vartoti, iš Lietuvos augintojų didmeninės, mažmeninės prekybos ir kitose monose 2023 m. balandžio mėn., palyginti su 2022 m. atitinkamu laikotarpiu, supirkta 51,87 proc. daugiau, t. y. 3 844,952 t. Perdirbti skirt bulvių supirkta 53,80 proc. daugiau – 564,601 t. Pernai bulvių atsargos augintojų sandliuose pasibaigė anksčiau, todėl ir buvo supirkti mažesni kiekiai. Perdirbti skirt bulvių prieš metus nemažai buvo importuojama.

Daržovių, skirt vartoti šviežias, 2023 m. balandžio mėn., palyginti su 2022 m. balandžio mėn., supirkta 41,44 proc. mažiau, t. y. 2 646,134 t. **Svogūnų** supirkimas sumažėjo 7,56 karto (iki 88,1271 t), **morkų** – 46,23 proc. (iki 662,912 t), **agurkų** – 40,87 proc. (iki 1 092,479 t), **pomidorų** – 39,67 proc. (iki 121,060 t), **česnakų** – 29,71 proc. (iki 3,371 t), **salotų** – 17,45 proc. (iki 69,733 t), **burokėlių** – 8,63 proc. (iki 182,063 t). Tai **raudongūžių kopūstų** supirkimas padidėjo 2,3 karto (iki 41,600 t), **baltagūžių kopūstų** – 56,61 proc. (iki 307,779 t), **svogūnų laiškų** – 32,98 proc. (iki 63,868 t).

Lauko daržovių derliaus atsargos šiemet pasibaigė anksčiau. Svogūnų pavasarį buvo nemažai eksportuota dėl jų trūkumo pasaulinėje rinkoje. Tik kopūstų atsargos buvo daugiau nei prieš metus. Šiltnamiuose auginam daržovių supirkimas buvo mažesnis, nes jų derlius šiemet prasidėjo vėliau dėl pabrangusių energetinių išteklių. Šiltnamių daržovių pasiūla buvo mažesnė ir dėl to, kad balandžio mėn. buvo šalta, mažiau saulės. Mažesniams daržovių supirkimui tokios galios turėti ir dėl sunkiančių finansinių situacijų, mažėjantis vartojimas.

Pievagrybių, skirt vartoti šviežius, 2023 m. balandžio mėn., palyginti su 2022 m. atitinkamu laikotarpiu, supirkta 3,94 proc. daugiau (232,362 t).

Obulių supirkimas padidėjo 2,85 karto ir sudarė 834,033 t.

Perdirbimo monose 2023 m. balandžio mėn., palyginti su 2022 m. balandžio mėn., **daržovių** supirkimas išliko toks pat (+0,01 proc.) ir sudarė 2 689,899 t. **Baltagūžių kopūstų** supirkimas padidėjo 8,23 proc. (iki 36,190 t), **burokėlių** – 3,15 proc. (iki 2 538,314 t). **Morkų** supirkimas sumažėjo 26,55 proc. (iki 102,486 t), **svogūnų** – 4,29 karto (iki 12,454 t), **kitų daržovių** – 5,11 karto (iki 0,455 t).

Šaltinis: ŽDC (LŽMPRIS)

Bulvių, daržovių ir obuolių vidutinės pardavimo kainos Lietuvos prekiniuose ūkiuose ir šiltnamiuose, EUR/kg (be PVM)*

| Produkcija | Data | 2022 | | 2023 | | | | Pokytis, % | | | | | |
|---------------------------|------|--------------------|-------|--------------------|-------|--------------------|-------|--------------------|-------|------------|--------|--------|-------|
| | | 20 sav. (05 16–22) | | 18 sav. (05 01–07) | | 19 sav. (05 08–14) | | 20 sav. (05 15–21) | | savaitės** | | met*** | |
| | | min. | maks. | min. | maks. | min. | maks. | min. | maks. | min. | maks. | min. | maks. |
| Bulvės | | 0,24 | 0,42 | 0,28 | 0,40 | 0,28 | 0,40 | 0,28 | 0,40 | 0,00 | 0,00 | 16,67 | -4,76 |
| Morkos neplautos | | 0,30 | 0,40 | 0,28 | 0,44 | 0,30 | 0,46 | 0,34 | 0,60 | 13,33 | 30,43 | 13,33 | 50,00 |
| Morkos plautos | | - | - | 0,63 | 0,65 | 0,65 | 0,70 | 0,80 | 0,95 | 23,08 | 35,71 | - | - |
| Morkos skustos | | 0,50 | 0,60 | 0,75 | 0,80 | 0,75 | 0,80 | 0,90 | 1,00 | 20,00 | 25,00 | 80,00 | 66,67 |
| Baltagūžiai kopūstai | | 0,40 | 0,50 | 0,38 | 0,58 | 0,38 | 0,58 | 0,40 | 0,60 | 5,26 | 3,45 | 0,00 | 20,00 |
| Burokėliai | | 0,20 | 0,36 | 0,24 | 0,34 | 0,24 | 0,34 | 0,24 | 0,34 | 0,00 | 0,00 | 20,00 | -5,56 |
| Svogūnų laiškai | | 3,20 | 6,00 | 3,30 | 8,00 | 3,00 | 8,00 | 3,00 | 8,00 | 0,00 | 0,00 | -6,25 | 33,33 |
| Salotos, vnt. | | 0,40 | 0,45 | 0,50 | 0,58 | 0,50 | 0,58 | 0,50 | 0,58 | 0,00 | 0,00 | 25,00 | 28,89 |
| Prieskoninš žolelės, vnt. | | 0,95 | 1,00 | 1,50 | 1,50 | 1,00 | 1,00 | 1,00 | 1,00 | 0,00 | 0,00 | 5,26 | 0,00 |
| Ilgavaisiai agurkai | | 1,15 | 1,20 | 1,15 | 1,20 | 1,45 | 1,50 | 1,15 | 1,20 | -20,69 | -20,00 | 0,00 | 0,00 |
| Trumpavaisiai agurkai | | 1,50 | 1,65 | 2,40 | 2,60 | 2,20 | 2,40 | 2,00 | 2,30 | -9,09 | -4,17 | 33,33 | 39,39 |
| Pomidorai | | 1,30 | 1,40 | 2,40 | 2,50 | 2,00 | 2,50 | 1,75 | 1,80 | -12,50 | -28,00 | 34,62 | 28,57 |
| Rauginti kopūstai | | 1,00 | 1,30 | 1,25 | 1,35 | 1,25 | 1,35 | 1,25 | 1,35 | 0,00 | 0,00 | 25,00 | 3,85 |
| Rauginti agurkai | | 1,70 | 1,80 | 1,80 | 1,90 | 1,80 | 1,90 | 1,80 | 1,90 | 0,00 | 0,00 | 5,88 | 5,56 |
| Obuoliai | | - | - | 0,48 | 0,70 | 0,48 | 0,72 | 0,48 | 0,72 | 0,00 | 0,00 | - | - |

* bulvių ir daržovių kainos skirtum lemia kokybė, prekinis paruošimas, pateikiamos produkcijos dydžiai, kiekiai ir veislės, transporto išlaidos

** lyginant 2023 m. 20 savaitę su 19 savaitę; *** lyginant 2023 m. 20 savaitę su 2022 m. 20 savaitę

Šaltinis: ŽDC (LŽMPRIS)

Bulvių ir daržovių supirkimo iš Lietuvos augintojų perdirbimui kainos, EUR/kg (be PVM)

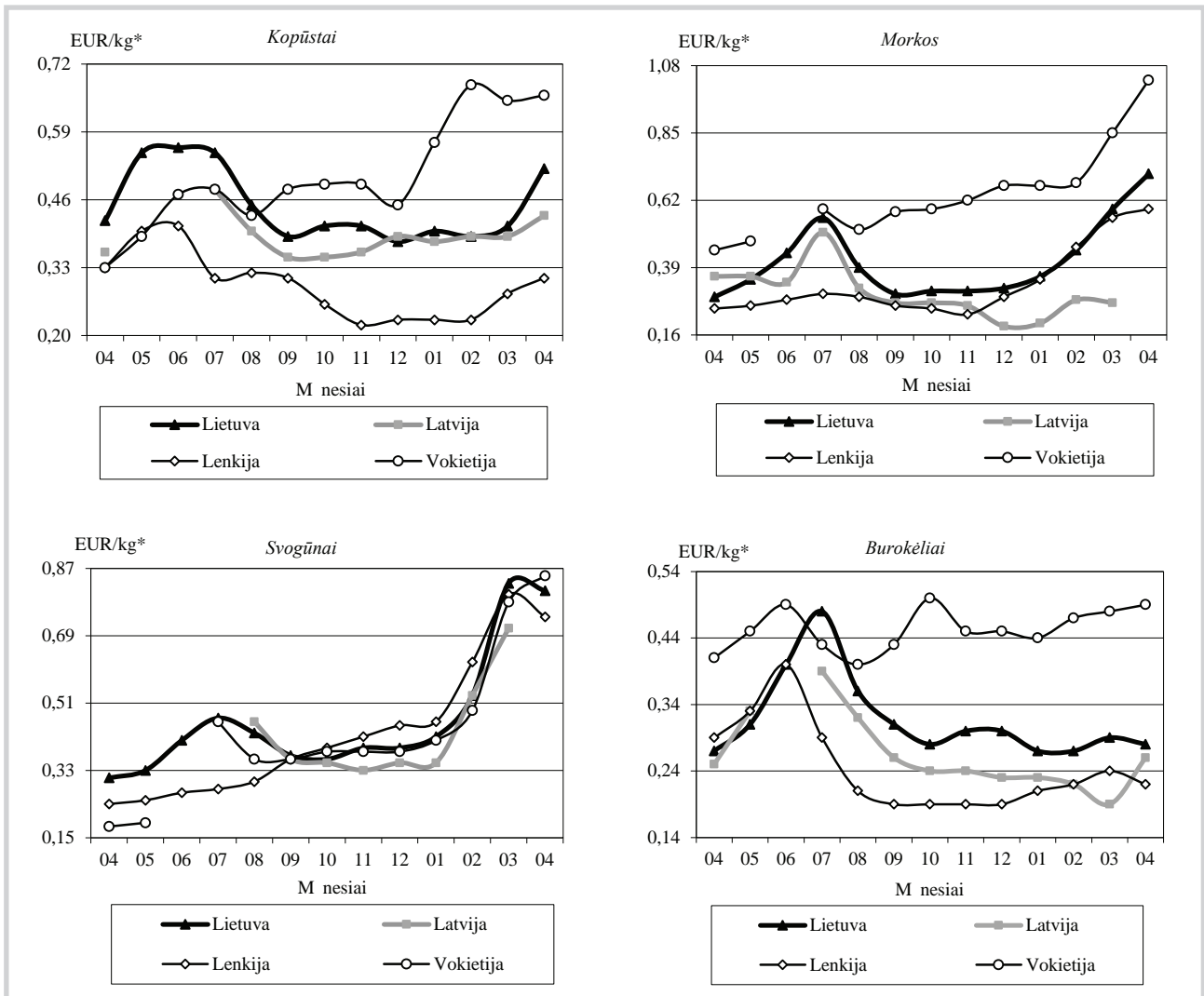
| Produkcija | 2022 | 2023 | | Pokytis, % | | |
|----------------------|----------|---------|-------|------------|-----------------------|-------------------|
| | balandis | vasaris | kovas | balandis | mėnesio ¹⁾ | met ²⁾ |
| Bulvės | 0,21 | 0,24 | 0,25 | 0,22 | -12,00 | 4,76 |
| Baltagūžiai kopūstai | 0,34 | 0,31 | 0,33 | 0,34 | 3,03 | 0,00 |
| Morkos | 0,21 | 0,24 | 0,22 | 0,27 | 22,73 | 28,57 |
| Burokėliai | 0,13 | 0,16 | 0,17 | 0,17 | 0,00 | 30,77 |
| Svogūnai | 0,35 | 0,43 | 0,70 | 0,63 | -10,00 | 80,00 |

¹⁾ lyginant 2023 m. balandžio mėn. su kovo mėn.; ²⁾ lyginant 2023 m. balandžio mėn. su 2022 m. balandžio mėn.

Šaltinis: ŽDC (LŽMPRIS)



Daržovių vidutinės kainos (augintojų) Lietuvoje ir kitose valstybėse 2022–2023 m.



* kainos užsienio valstybėse (EUR) pateiktos pagal atitinkamos datos ECB valiutų kursą. Šaltiniai: ŽDC (LŽMPRIS), LVAEI, ZSRIR, AMI

Bulvių, daržovių, pievagrybių ir vaisių supirkimo iš Lietuvos augintojų šviežiam vartojimui kainos, EUR/kg (be PVM)

| Produkcija | Mažmeninė prekyba (monės) | | | Didmeninė prekyba (monės) | | | Kitose monėse | | | Vidutinė kaina visoje monės | | | | Vidutinės kainos (visoje monės) pokytis, % | |
|-----------------------|---------------------------|------|------|---------------------------|------|------|---------------|------|------|-----------------------------|------|------|------|--|-------------------|
| | 2023 | | | 2023 | | | 2023 | | | 2022 | 2023 | | | m nesio ¹⁾ | met ²⁾ |
| | 02 | 03 | 04 | 02 | 03 | 04 | 02 | 03 | 04 | 04 | 02 | 03 | 04 | | |
| Bulvės | 0,36 | 0,35 | 0,36 | 0,31 | 0,31 | 0,31 | 0,31 | 0,26 | 0,28 | 0,32 | 0,34 | 0,33 | 0,34 | 3,03 | 6,25 |
| Baltagėžiai kopūstai | 0,41 | 0,43 | 0,56 | 0,31 | 0,32 | 0,36 | 0,32 | 0,32 | 0,38 | 0,42 | 0,39 | 0,41 | 0,52 | 26,83 | 23,81 |
| Raudongėžiai kopūstai | 0,60 | 0,70 | 0,75 | 0,42 | 0,50 | 0,54 | • | • | • | 0,59 | 0,54 | 0,63 | 0,71 | 12,70 | 20,34 |
| Morkos | 0,47 | 0,61 | 0,74 | 0,41 | 0,48 | 0,48 | 0,30 | 0,34 | 0,36 | 0,29 | 0,45 | 0,59 | 0,71 | 20,34 | 144,83 |
| Burokėliai | 0,27 | 0,33 | 0,33 | 0,25 | 0,24 | 0,23 | 0,33 | 0,24 | 0,23 | 0,27 | 0,27 | 0,29 | 0,28 | -3,45 | 3,70 |
| Agurkai | 5,03 | 3,98 | 2,75 | • | 2,95 | 2,89 | - | - | - | 2,01 | 3,58 | 3,30 | 2,82 | -14,55 | 40,30 |
| Pomidorai | - | - | 3,24 | - | • | 2,95 | - | - | - | 3,25 | - | • | 3,04 | - | -6,46 |
| esnakai | 5,75 | 5,68 | 5,74 | - | - | - | - | - | - | 4,99 | 5,75 | 5,68 | 5,74 | 1,06 | 15,03 |
| Svogūnai | 0,55 | 0,84 | 0,78 | 0,56 | 0,77 | 0,87 | 0,50 | 0,56 | 0,90 | 0,31 | 0,53 | 0,83 | 0,81 | -2,41 | 161,29 |
| Svogūn laiškai | 5,36 | 7,27 | 7,53 | 5,23 | 5,01 | 4,38 | - | - | 3,69 | 5,89 | 5,34 | 6,94 | 6,53 | -5,91 | 10,87 |
| Salotos | 5,44 | 5,41 | 5,53 | • | • | • | - | - | - | 3,34 | 4,47 | 4,74 | 4,80 | 1,27 | 43,71 |
| Baltieji pievagrybiai | 2,36 | 2,38 | 2,46 | 1,85 | 1,84 | 1,87 | - | - | - | 1,89 | 2,26 | 2,28 | 2,36 | 3,51 | 24,87 |
| Rudieji pievagrybiai | 3,41 | 3,41 | 3,28 | 3,13 | 3,23 | 3,32 | - | - | - | 2,56 | 3,40 | 3,41 | 3,28 | -3,81 | 28,13 |
| Obuoliai | 0,59 | 0,64 | 0,63 | 0,46 | 0,47 | 0,48 | 0,40 | 0,38 | • | 0,58 | 0,57 | 0,61 | 0,60 | -1,64 | 3,45 |

¹⁾ lyginant 2023 m. balandžio m. n. su kovo m. n.; ²⁾ lyginant 2023 m. balandžio m. n. su 2022 m. balandžio m. n. Šaltinis: ŽDC (LŽMPRIS) – konfidencialūs duomenys



Degalų rinka

Didmeninės degalų kainos didėjo, o mažmeninės mažėjo. 2023 m. gegužs m n. didmeninės degalų kainos didėjo (UAB „Naftrus“, AB „ORLEN Lietuva“ ir UAB „Saurida“). Didmeninės dyzelino kaina analizuojamu laikotarpiu padidėjo 2,2 proc., šildymo kuro – 3,8 proc., dyzelino žemės kiui – 3,3 proc., benzino A-95 – 2,6 proc., o automobilių dujų – 2,9 proc. 2023 m. gegužs m n. palyginti su 2022 m. atitinkamu laikotarpiu, didmeninės dyzelino kaina sumažėjo 25,9 proc., o dyzelino žemės kiui – 33,5 proc.

Mažmeninės degalų kainos 2023 m. gegužs m n. mažėjo (UAB „Lukoil Lietuva“, UAB „Statoil Fuel & Retail Lietuva“, UAB „Neste Lietuva“, UAB „Baltic Petroleum“, UAB „Jozita“, UAB „Kvistija“, UAB „Saurida“). Mažmeninės dyzelino kaina analizuojamu laikotarpiu sumažėjo 6,7 proc., dyzelino žemės kiui – 6,2 proc., automobilių dujų – 1,9 proc., o benzino A-95 – 3,3 proc. Palyginti su 2022 m. atitinkamu laikotarpiu, mažmeninės dyzelino kaina sumažėjo 26,3 proc., o dyzelino žemės kiui – 31,7 proc.

2023 m. gegužs m n. WTI r šies naftos kaina Niujorko biržoje padidėjo 3,4 proc. 2023 m. gegužs pradžioje Niujorko biržoje WTI r šies nafta buvo prekiaujama po 71,56 USD (65,17 EUR), o m nesio pabaigoje kaina padidėjo iki 73,98 USD (68,60 EUR) už barelį.

Tarptautinės kelių transporto jungos duomenimis 2023 m. gegužs m n. pabaigoje dyzelinas buvo pigesnis tik Baltarusijoje (-33,6 proc.). Estijoje

dyzelinas analizuojamu laikotarpiu buvo 18,0 proc., Latvijoje 9,4 proc., o Lenkijoje 5,5 proc. brangesnis negu Lietuvoje.

Šaltinis: ŽDC (LŽMPRIS)

Degalų kainos ES ir kitų šalių rinkose 2023 m. gegužės mėn., EUR/l

| Šalis | Dyzelinas | | | Šalis | Dyzelinas | | |
|---------------------------|-----------|-----------|------------|--------------------|-----------|-----------|------------|
| | 18 savait | 21 savait | pokytis, % | | 18 savait | 21 savait | pokytis, % |
| Airija | 1,57 | 1,49 | -5,1 | Kuveitas | 0,34 | 0,34 | 0,0 |
| Afganistanas | 0,96 | 0,79 | -17,6 | Latvija | 1,46 | 1,40 | -4,1 |
| Albanija | 1,63 | 1,56 | -4,4 | Lenkija | 1,39 | 1,35 | -2,8 |
| Argentina | 1,03 | 1,04 | 1,5 | Lietuva | 1,38 | 1,28 | -7,2 |
| Armėnija | 0,98 | 1,16 | 19,0 | Liuksemburgas | 1,38 | 1,41 | 2,2 |
| Australija | 1,18 | 1,14 | -3,6 | Malta | 1,21 | 1,21 | 0,0 |
| Austrija | 1,57 | 1,50 | -4,5 | Marokas | 1,09 | 1,06 | -2,5 |
| Azerbaidžanas | 0,43 | 0,43 | 0,0 | Meksika | 1,19 | 1,23 | 3,2 |
| Belgija | 1,73 | 1,74 | 0,6 | Moldova | 1,00 | 0,96 | -3,6 |
| Bosnija-Hercegovina | 1,30 | 1,22 | -6,4 | Mongolija | 1,00 | 0,91 | -9,2 |
| Brazilija | 1,04 | 1,02 | -1,6 | Naujoji Zelandija | 1,10 | 1,04 | -6,0 |
| Bulgarija | 1,30 | 1,24 | -5,1 | Norvegija | 1,61 | 1,62 | 0,3 |
| Čekija | 1,37 | 1,32 | -3,8 | Nyderlandai | 1,64 | 1,66 | 1,2 |
| Danija | 1,52 | 1,54 | 1,8 | Omanas | 0,63 | 0,63 | 0,0 |
| Didžioji Britanija | 1,82 | 1,73 | -4,5 | Pakistanas | 0,95 | 0,82 | -13,2 |
| Egiptas | 0,21 | 0,24 | 13,8 | Portugalija | 1,52 | 1,52 | 0,0 |
| Estija | 1,51 | 1,51 | 0,0 | Prancūzija | 1,73 | 1,74 | 0,6 |
| Graikija | 1,59 | 1,57 | -1,3 | Rumunija | 1,31 | 1,29 | -1,6 |
| Indija | 0,99 | 1,01 | 1,3 | Saudų Arabija | 0,18 | 0,18 | 0,0 |
| Iranas | 0,07 | 0,06 | -1,3 | Sakartvelas | 1,20 | 1,14 | -4,5 |
| Ispanija | 1,45 | 1,42 | -2,1 | Serbija | 1,58 | 1,58 | 0,0 |
| Italija | 1,69 | 1,66 | -1,8 | Singapūras | 1,63 | 1,63 | 0,1 |
| Japonija | 0,99 | 0,99 | 0,2 | Slovakija | 1,44 | 1,43 | -0,7 |
| JAV | 0,96 | 0,95 | -1,0 | Slovėnija | 1,44 | 1,42 | -1,4 |
| Jemenas | 2,54 | 2,54 | 0,0 | Suomija | 1,94 | 1,90 | -2,1 |
| Jordanija | 0,96 | 0,96 | 0,0 | Šiaurės Makedonija | 1,12 | 1,12 | 0,0 |
| Jungtiniai Arabų Emyratai | 0,75 | 0,75 | 0,0 | Švedija | 1,79 | 1,84 | 3,0 |
| Juodkalnija | 1,41 | 1,33 | -5,7 | Šveicarija | 1,96 | 1,95 | -0,8 |
| Kanada | 1,05 | 1,05 | 0,6 | Tunisas | 0,66 | 0,66 | 0,0 |
| Kataras | 0,51 | 0,51 | 0,0 | Turkija | 0,85 | 0,90 | 5,4 |
| Kazachstanas | 0,48 | 0,57 | 18,6 | Turkmenistanas | 0,35 | 0,35 | 0,0 |
| Kinija | 0,99 | 0,94 | -5,3 | Ukraina | 1,13 | 1,07 | -4,8 |
| Kipras | 1,45 | 1,39 | -4,1 | Uzbekistanas | 0,86 | 0,86 | 0,0 |
| Kirkizstanas | 0,77 | 0,74 | -3,4 | Vengrija | 1,50 | 1,46 | -2,8 |
| Kroatija | 1,50 | 1,43 | -4,7 | Vokietija | 1,62 | 1,58 | -2,5 |

Dyzelino ir dyzelino žemės ūkiui vidutinės kainos Lietuvoje 2022–2023 m., EUR/l

| Data | Dyzelinas | | Dyzelinas žemės kiui | |
|----------------------------|-----------|-----------|----------------------|-----------|
| | didmeninė | mažmeninė | didmeninė | mažmeninė |
| 2022 21 sav. (05 23–29) | 1,679 | 1,763 | 1,311 | 1,388 |
| 2023 18 sav. (05 01–07) | 1,218 | 1,392 | 0,844 | 1,011 |
| 2023 19 sav. (05 08–14) | 1,227 | 1,335 | 0,856 | 0,973 |
| 2023 20 sav. (05 15–21) | 1,235 | 1,303 | 0,863 | 0,946 |
| 2023 21 sav. (05 22–28) | 1,245 | 1,299 | 0,872 | 0,948 |
| Laikotarpio pokytis*, % | 2,20 | -6,70 | 3,30 | -6,20 |
| Met pokytis**, % | -25,90 | -26,30 | -33,50 | -31,70 |

* lyginant 2023 m. 21 savaitę su 18 savaitėmis; ** lyginant 2023 m. 21 savaitę su 2022 m. 21 savaitėmis

Šaltinis: ŽDC (LŽMPRIS)

* laikotarpio pokytis

Šaltinis: Tarptautinės kelių transporto jungos



Maisto produktų mažmeninė rinka

Žemės ūkio ir maisto produktų vidutinės kainos Lietuvos kaimo vietovių parduotuvėse
2022–2023 m. gegužės mėn. pradžioje, EUR/mat. vnt.

| Produktas | Matavimo vienetas | 2022 | 2023 | | Pokytis, % | | | |
|----------------------------------|---|-------------------------|----------|-------|------------|--------|--------|--------|
| | | geguž | balandis | geguž | m nesio* | met ** | | |
| Geriamasis pienas, pasterizuotas | 2,5 % riebumo | tetrapake | 1 l | 1,41 | 1,57 | 1,58 | 0,64 | 12,06 |
| | | plastikiniame maišelyje | 1 l | 1,21 | 1,41 | 1,37 | -2,84 | 13,22 |
| | 3,5 % riebumo | tetrapake | 1 l | 1,59 | 1,61 | 1,59 | -1,24 | 0,00 |
| Geriamasis pienas, apdorotas UAT | 2–2,5 % riebumo | tetrapake | 1 l | 1,41 | 1,87 | 1,87 | 0,00 | 32,62 |
| | 3–3,5 % riebumo | tetrapake | 1 l | 1,32 | 1,57 | 1,39 | -11,46 | 5,30 |
| Kefyras | 2,5 % riebumo | tetrapake | 1 kg | 1,59 | 1,68 | 1,67 | -0,60 | 5,03 |
| | | plastikiniame maišelyje | 1 kg | 1,08 | 1,56 | 1,44 | -7,69 | 33,33 |
| Grietin | 30 % riebumo | 350–450 g pakuot je | 1 kg | 5,78 | 5,89 | 6,31 | 7,13 | 9,17 |
| Varšk s s ris | 22 % riebumo | | 1 kg | 10,39 | 12,77 | 12,48 | -2,27 | 20,12 |
| Sviestas | 82 % riebumo | | 1 kg | 13,50 | 13,15 | 13,06 | -0,68 | -3,26 |
| Tepusis riebal mišinys | ne daugiau kaip 15 % augalini riebal | 170–200 g pakuot je | 1 kg | 10,97 | 11,88 | 12,17 | 2,44 | 10,94 |
| Varšk | 9 % riebumo liesa | 180–200 g pakuot je | 1 kg | 5,97 | 6,83 | 6,81 | -0,29 | 14,07 |
| | | | 1 kg | 5,78 | 4,97 | 5,79 | 16,50 | 0,17 |
| Fermentiniai s riai | Gouda | | 1 kg | 10,26 | 11,08 | 11,18 | 0,90 | 8,97 |
| | Kietieji | | 1 kg | 15,97 | 21,95 | 21,82 | -0,59 | 36,63 |
| | Tilsit | | 1 kg | 10,79 | 11,75 | 11,65 | -0,85 | 7,97 |
| Kiauliena | kumpis be kaulo | | 1 kg | 5,06 | 5,33 | 5,28 | -0,94 | 4,35 |
| | šonin be kaulo | | 1 kg | 5,13 | 5,71 | 5,62 | -1,58 | 9,55 |
| | smulkinta | | 1 kg | 4,41 | 4,97 | 5,24 | 5,43 | 18,82 |
| Vištiena | ketvir iai | | 1 kg | 2,72 | 3,39 | 3,35 | -1,18 | 23,16 |
| | broileris | | 1 kg | 3,38 | 3,70 | 3,82 | 3,24 | 13,02 |
| Višt kiaušiniai | L kategorijos | | 10 vnt. | 1,82 | 2,27 | 2,41 | 6,17 | 32,42 |
| | M kategorijos | | 10 vnt. | 1,66 | 2,16 | 2,16 | 0,00 | 30,12 |
| Silk s | neišdarin tos, su galvomis, s dytos | | 1 kg | 3,82 | 4,35 | 4,47 | 2,76 | 17,02 |
| J rin s lydekos | užšaldytos, be galv | | 1 kg | 5,12 | 5,82 | 5,86 | 0,69 | 14,45 |
| Menk s fl | užšaldyta | | 1 kg | 6,27 | - | 6,37 | - | 1,59 |
| Kvietiniai miltai | ekstra r šies (405 B–F) | 0,9–1 kg pakuot je | 1 kg | 1,38 | 1,63 | 1,63 | 0,00 | 18,12 |
| | | 1,75–2,2 kg pakuot je | 1 kg | 1,15 | 1,45 | 1,42 | -2,07 | 23,48 |
| | aukš iausios r šies (550 B–F) | 0,9–1 kg pakuot je | 1 kg | 1,19 | 1,39 | 1,39 | 0,00 | 16,81 |
| | | 1,75–2,2 kg pakuot je | 1 kg | 1,06 | 1,05 | 1,05 | 0,00 | -0,94 |
| Duona | tamsi | | 1 kg | 1,86 | 2,43 | 2,43 | 0,00 | 30,65 |
| | šviesi | | 1 kg | 1,85 | 2,34 | 2,40 | 2,56 | 29,73 |
| | batonas | | 1 kg | 2,13 | 2,67 | 2,55 | -4,49 | 19,72 |
| Ryžiai | plikyti | | 1 kg | 1,96 | 1,96 | 2,07 | 5,61 | 5,61 |
| Griki kruopos | | | 1 kg | 3,29 | 3,48 | 3,47 | -0,29 | 5,47 |
| Man kruopos | | | 1 kg | 1,16 | 1,37 | 1,31 | -4,38 | 12,93 |
| Makaronai | | | 1 kg | 1,77 | 2,21 | 2,13 | -3,62 | 20,34 |
| Cukrus | | | 1 kg | 0,98 | 1,45 | 1,45 | 0,00 | 47,96 |
| Bulv s | lietuviškos, seno derliaus, neplautos, vis klasi | | 1 kg | 0,67 | 0,78 | 0,75 | -3,85 | 11,94 |
| | importuotos, seno derliaus, neplautos, vis klasi | | 1 kg | - | 0,60 | 0,58 | -3,33 | - |
| | importuotos, naujo derliaus, neplautos, vis klasi | | 1 kg | 1,05 | 1,11 | 1,25 | 12,61 | 19,05 |
| Morkos | lietuviškos, seno derliaus, plautos, vis klasi | | 1 kg | 0,62 | 1,17 | 1,35 | 15,38 | 117,74 |
| | importuotos, seno derliaus, plautos, vis klasi | | 1 kg | 0,62 | 1,34 | 1,50 | 11,94 | 141,94 |
| Baltag žiai kop stai | lietuviški, seno derliaus, vis klasi | | 1 kg | 0,84 | 0,86 | 0,89 | 3,49 | 5,95 |
| | importuoti, seno derliaus, vis klasi | | 1 kg | 0,84 | 0,87 | 0,93 | 6,90 | 10,71 |
| | importuoti, naujo derliaus, vis klasi | | 1 kg | 1,32 | 1,88 | 1,92 | 2,13 | 45,45 |
| | rauginti | | 1 kg | 2,22 | 2,53 | 2,63 | 3,95 | 18,47 |
| Agurkai | trumpavaisiai | lietuviški, vis klasi | 1 kg | - | 5,33 | 4,04 | -24,20 | - |
| | | importuoti, vis klasi | 1 kg | 2,68 | - | 3,74 | - | 39,55 |
| | ilgavaisiai | importuoti, vis klasi | 1 kg | 2,51 | 3,47 | 2,33 | -32,85 | -7,17 |
| Pomidorai | importuoti, vis klasi | | 1 kg | 2,68 | 3,57 | 3,35 | -6,16 | 25,00 |
| Svog nai | lietuviški, geltonieji, vis klasi | | 1 kg | 0,69 | 1,59 | 1,59 | 0,00 | 130,43 |
| | importuoti, geltonieji, vis klasi | | 1 kg | 0,64 | 1,48 | 1,53 | 3,38 | 139,06 |
| esnakai | importuoti, vis klasi | | 1 kg | 4,25 | 3,60 | 3,72 | 3,33 | -12,47 |
| Obuoliai | importuoti, vis klasi | | 1 kg | 0,80 | 0,88 | 0,86 | -2,27 | 7,50 |
| Geriamasis vanduo | negazuotas, be pried | | 1 l | 0,49 | 0,54 | 0,54 | 0,00 | 10,20 |
| Aliejus | raps | | 1 l | 3,92 | 3,69 | 3,43 | -7,05 | -12,50 |
| | saul gr ž | | 1 l | 4,24 | 3,82 | 3,51 | -8,12 | -17,22 |
| Medus | nat ralus, stikliniame indelyje | | 1 kg | 6,47 | 6,89 | 6,61 | -4,06 | 2,16 |
| Druska | be pried | | 1 kg | 0,76 | 0,76 | 0,79 | 3,95 | 3,95 |
| | joduota | | 1 kg | 0,81 | 0,68 | 0,78 | 14,71 | -3,70 |

lentelės tęsinys 29 psl.



28 psl. lentelės tęsinys

* lyginant 2023 m. gegužį su 2022 m. balandžio mėn.

** lyginant 2023 m. gegužį su 2022 m. gegužį mėn.

Maisto produktų aprašas: geriamasis pienas – be priedų (kvapniųjų medžiagų, Ca, vitaminų ir pan.); grietinė – be augalinių riebalų, polistireno indelyje; varškės sūris – be priedų (knynei, džiovinti vaisiai ir kt.), supakuotas; sviestas – be augalinių riebalų, laminuotame arba pergamentiniame popieriuje; tepusis riebalinis mišinys – laminuotame arba pergamentiniame popieriuje; varškė – be priedų (džiovinti vaisiai, sintetiniai ir natūralieji kvapniųjų medžiagų, dažikliai), 180–200 g laminuotame popieriuje arba plastikiniame maišelyje; fermentiniai sūriai – nesupakuoti; riekės, supakuoti arba nesupakuoti; kiauliena – šviežia, atšaldyta, supakuota arba nesupakuota; vištienos ketvirčiai – užšaldyti, supakuoti; broileris – viščiukas arba viščiukas broileris, užšaldytas, supakuotas; vištiena – 10 vnt., rudi, popierinėse arba plastikinėse pakuotėse; silkas – nesupakuotas; jūrinių lydekų, menkščių – supakuotos; kvietiniai miltai – popierinėje pakuotėje; duona, batonas – be specialiųjų priedų (džiovinti vaisiai, riešutai ir kt.), popierinėje arba plastikinėje pakuotėje; ryžiai – plikyti, be specialiųjų priedų, popierinėje arba plastikinėje pakuotėje; grikių kruopos – neskaldytos, popierinėje arba plastikinėje pakuotėje; manų kruopos – popierinėje arba plastikinėje pakuotėje; makaronai – spagečiai, plonieji ir kiti (forminiai), plastikinėje pakuotėje; cukrus – popierinėje arba plastikinėje pakuotėje; daržovės – nesupakuotos; rauginti kopštai – supakuoti; obuoliai – bet kokios veislės, supakuoti arba nesupakuoti; geriamas vanduo – 1,5 l plastikiniame butelyje; aliejus – maistinis, plastikiniame butelyje; druska – plastikinėje ar popierinėje pakuotėje.

Pastabos: kainos kaimo vietovių parduotuvėse registruojamos einamojo mėnesio pirmą ir antrą savaitgalį (šeštadienį); kainos kaimo vietovių parduotuvėse registravimui nenaudojamos akcijų kainos.

Šaltinis: ŽDC (LŽMPRIS)

**Žemės ūkio ir maisto produktų vidutinės kainos Lietuvos turgavietėse
2022–2023 m. gegužės mėn. pradžioje, EUR/mat. vnt.**

| Produktas | Matavimo vienetas | 2022 | 2023 | | Pokytis, % | | |
|-------------------|---|---------|----------|---------|------------|--------|--------|
| | | gegužis | balandis | gegužis | mėnesio* | metų** | |
| Geriamasis pienas | natūralaus riebumo šviežias karvių pienas | 1 l | 0,85 | 1,01 | 1,02 | 0,99 | 20,00 |
| Grietinė | natūralaus riebumo | 1 l | 4,92 | 6,09 | 5,98 | -1,81 | 21,54 |
| Sviestas | be augalinių kilmės riebalų | 1 kg | 10,40 | 11,82 | 11,35 | -3,98 | 9,13 |
| Varškė | natūralaus riebumo | 1 kg | 3,53 | 4,44 | 4,65 | 4,73 | 31,73 |
| Varškės sūris | natūralaus riebumo | 1 kg | 5,13 | 6,03 | 5,91 | -1,99 | 15,20 |
| Kiauliena | ryšiniai | 1 kg | 7,22 | 7,90 | 8,06 | 2,03 | 11,63 |
| | švieži ryšiniai | 1 kg | 3,59 | 4,06 | 4,17 | 2,71 | 16,16 |
| | kumpis be kaulo | 1 kg | 4,60 | 5,44 | 5,40 | -0,74 | 17,39 |
| | springinys be kaulo | 1 kg | 6,18 | 7,16 | 6,95 | -2,93 | 12,46 |
| Jautiena | nugarinis be kaulo | 1 kg | 5,97 | 6,80 | 6,82 | 0,29 | 14,24 |
| | kumpis be kaulo | 1 kg | 9,96 | 11,65 | 11,56 | -0,77 | 16,06 |
| Veršiena | nugarinis be kaulo | 1 kg | 14,25 | 14,33 | 13,55 | -5,44 | -4,91 |
| | kumpis be kaulo | 1 kg | 16,00 | 18,35 | 18,23 | -0,65 | 13,94 |
| Vištiena | nugarinis be kaulo | 1 kg | - | 19,48 | 20,28 | 4,11 | - |
| | išdarinčiai, nepadalinta gabalus | 1 kg | 5,82 | 6,03 | 5,79 | -3,98 | -0,52 |
| Kalakutiena | krūtinėlės | 1 kg | 7,99 | 9,19 | 9,20 | 0,11 | 15,14 |
| Vištiena | išdarinčiai, nepadalinta gabalus | 1 kg | 5,82 | 6,03 | 5,79 | -3,98 | -0,52 |
| Kalakučiai | krūtinėlės | 1 kg | 7,99 | 9,19 | 9,20 | 0,11 | 15,14 |
| Vištiena | išdarinčiai, nepadalinta gabalus | 10 vnt. | 2,09 | 3,01 | 2,70 | -10,30 | 29,19 |
| Sūdytos silkos | neišdarinčiai, su galvomis | 1 kg | 3,82 | 4,41 | 4,45 | 0,91 | 16,49 |
| Silkos | su oda, sūryje | 1 kg | 5,32 | 6,39 | 6,58 | 2,97 | 23,68 |
| Jūrinių lydekų | užšaldyti, be galvų | 1 kg | 4,30 | 4,94 | 5,02 | 1,62 | 16,74 |
| Menkščių | užšaldyta | 1 kg | 6,87 | 6,59 | 6,59 | 0,00 | -4,08 |
| Karpiai | paskersti | 1 kg | 6,26 | 6,94 | 7,06 | 1,73 | 12,78 |
| Karšiai | atšaldyti, išdarinčiai, su galvomis | 1 kg | 2,87 | 3,17 | - | - | - |
| Karšiai | atšaldyti, išdarinčiai, su galvomis | 1 kg | 3,45 | 3,11 | 2,76 | -11,25 | -20,00 |
| Medus | natūralus | 1 kg | 5,52 | 6,24 | 6,03 | -3,37 | 9,24 |
| Bulvės | lietuviškos, seno derliaus, vidutinio dydžio | 1 kg | 0,69 | 0,75 | 0,71 | -5,33 | 2,90 |
| | importuotos, naujo derliaus, vidutinio dydžio | 1 kg | 1,48 | 1,48 | 1,50 | 1,35 | 1,35 |
| Burokėliai | lietuviški | 1 kg | 0,73 | 0,85 | 0,85 | 0,00 | 16,44 |
| Morkos | lietuviškos, seno derliaus, neplautos | 1 kg | 0,88 | 0,96 | 1,03 | 7,29 | 17,05 |
| Baltagėžiai | lietuviški, seno derliaus | 1 kg | 0,80 | 0,84 | 0,84 | 0,00 | 5,00 |
| | importuoti, naujo derliaus | 1 kg | 1,80 | 2,37 | 2,11 | -10,97 | 17,22 |
| Kopštai | rauginti | 1 kg | 1,98 | 2,26 | 2,26 | 0,00 | 14,14 |
| Žiediniai kopštai | importuoti | 1 kg | 2,33 | 3,39 | 3,17 | -6,49 | 36,05 |
| Agurkai | trumpavaisiai, lietuviški | 1 kg | 3,09 | 5,79 | 3,65 | -36,96 | 18,12 |
| | trumpavaisiai, importuoti | 1 kg | 2,81 | 5,52 | 3,49 | -36,78 | 24,20 |
| | ilgavaisiai, importuoti | 1 kg | - | 4,08 | 2,66 | -34,80 | - |
| Pomidorai | importuoti, vidutinio dydžio | 1 kg | 3,15 | 4,25 | 3,97 | -6,59 | 26,03 |
| Svogonai | lietuviški, vidutinio dydžio | 1 kg | 0,82 | 1,27 | 1,40 | 10,24 | 70,73 |
| | importuoti, vidutinio dydžio | 1 kg | 5,30 | 5,78 | 5,89 | 1,90 | 11,13 |
| Esnakai | lietuviški, vidutinio dydžio | 1 kg | 4,50 | 5,17 | 5,33 | 3,09 | 18,44 |
| | importuoti, vidutinio dydžio | 1 kg | 0,93 | 1,05 | 1,04 | -0,95 | 11,83 |
| Obuoliai | lietuviški, vidutinio dydžio | 1 kg | 0,95 | 1,16 | 1,09 | -6,03 | 14,74 |
| | importuoti, vidutinio dydžio | 1 kg | 0,95 | 1,16 | 1,09 | -6,03 | 14,74 |

* lyginant 2023 m. gegužį su 2022 m. balandžio mėn.; ** lyginant 2023 m. gegužį su 2022 m. gegužį mėn.

Maisto produktų aprašas: geriamasis pienas – pilstomas arba plastikiniame butelyje; grietinė – supakuota arba nesupakuota; sviestas – supakuotas arba nesupakuotas; varškė, varškės sūris – supakuota arba nesupakuota; švieži, ryšiniai – kiaulienos, sveriami, nesupakuoti; kiauliena – šviežia, atšaldyta, sveriamą, nesupakuota; jautiena – šviežia, atšaldyta, sveriamą, nesupakuota; veršiena – šviežia, atšaldyta, sveriamą, nesupakuota; vištiena, antiena – šviežia, nesupakuota; kalakutienos krūtinėlės – šviežia, nesupakuota; kiaušiniai – rudi, neženklinti, neregistruoti vištienos augintojų; sūdytos silkos, silkos – nesupakuotos; jūrinių lydekų, menkščių, atlantinės lašišos, karosai, karšiai, karpiai, menkščių, sterkių, strimlės, stintos – nesupakuoti; medus – plastikiniame arba stikliniame indelyje; bulvės, morkos, burkėliai, baltagėžiai ir žiediniai kopštai, trumpavaisiai ir ilgavaisiai agurkai, pomidorai, svogonai, esnakai – nesupakuota; obuoliai – bet kokios veislės, nesupakuoti.

Pastabos: kainos turgavietėse registruojamos einamojo mėnesio pirmą ir antrą savaitgalį (šeštadienį); turgavietėse registruojama pirminė, pardavėjo prašoma kaina (be nuolaidų).

Šaltinis: ŽDC (LŽMPRIS)



**Žemės ūkio ir maisto produktų vidutinės kainos Lietuvos mobiliose turgavietėse
2022–2023 m. gegužės mėn. pradžioje, EUR/mat. vnt.**

| Produktas | Matavimo vienetas | 2022 | 2023 | | Pokytis, % | | |
|-------------------|--|---------|----------|-------|------------|--------|--------|
| | | geguž | balandis | geguž | m nesio* | met ** | |
| Geriamasis pienas | karvi , nat ralaus riebumo, šviežias | 1 l | 1,01 | 1,27 | 1,27 | 0,00 | 25,74 |
| Grietin | nat ralaus riebumo | 1 l | 5,36 | 5,05 | 5,00 | -0,99 | -6,72 |
| Sviestas | be augalin s kilm s riebal | 1 kg | 11,15 | 12,50 | 12,63 | 1,04 | 13,27 |
| Varšk | nat ralaus riebumo | 1 kg | 4,76 | 5,18 | 5,24 | 1,16 | 10,08 |
| Varšk s s ris | karvi pieno, nat ralaus riebumo | 1 kg | 5,67 | 7,46 | 7,34 | -1,61 | 29,45 |
| Kiauliena | r kyti lašiniai | 1 kg | 8,03 | 8,92 | 8,85 | -0,78 | 10,21 |
| Vištiena | išdarinta, nepadalinta gabalus | 1 kg | 5,53 | 6,19 | 5,93 | -4,20 | 7,23 |
| Kalakutiena | kr tin l s | 1 kg | 8,84 | 9,48 | 11,06 | 16,67 | 25,11 |
| Višt kiaušiniai | neženklinti, neregistruoti višt augintoj | 10 vnt. | 2,37 | 3,03 | 2,99 | -1,32 | 26,16 |
| Medus | nat ralus | 1 kg | 5,68 | 6,60 | 6,57 | -0,45 | 15,67 |
| Duona | tamsi, be pried | 1 kg | 4,43 | 4,72 | 4,61 | -2,33 | 4,06 |
| | šviesi, be pried | 1 kg | 4,21 | 4,80 | 4,69 | -2,29 | 11,40 |
| Bulv s | seno derliaus | 1 kg | 0,78 | 0,82 | 0,81 | -1,22 | 3,85 |
| Morkos | neplautos, seno derliaus | 1 kg | 1,16 | 1,18 | 1,20 | 1,69 | 3,45 |
| Kop stai | baltag žiai, seno derliaus | 1 kg | 0,90 | 0,98 | 0,88 | -10,20 | -2,22 |
| Kop stai | baltag žiai, rauginti | 1 kg | 2,05 | 2,53 | 2,45 | -3,16 | 19,51 |
| Agurkai | trumpavaisiai | 1 kg | 4,00 | - | 4,99 | - | 24,75 |
| Burok liai | vidutinio dydžio | 1 kg | 0,97 | 1,10 | 1,08 | -1,82 | 11,34 |
| Svog nai | vidutinio dydžio | 1 kg | 0,99 | 1,58 | 1,67 | 5,70 | 68,69 |
| esnakai | | 1 kg | 6,88 | 6,06 | 5,92 | -2,31 | -13,95 |
| Obuoliai | | 1 kg | 1,10 | 1,24 | 1,31 | 5,65 | 19,09 |

* lyginant 2023 m. geguž s m n. su balandžio m n.

** lyginant 2023 m. geguž s m n. su 2022 m. geguž s m n.

Maisto produkt aprašas: geriamasis pienas – pilstomas arba plastikiniame butelyje; grietin – supakuota arba nesupakuota; sviestas – supakuotas arba nesupakuotas; varšk , varšk s s ris – supakuota arba nesupakuota; r kyti lašiniai – kaulienos, sveriami, nesupakuoti; kiauliena – šviežia, atšaldyta, sveriami, nesupakuota; vištiena, antiena, triušiena – šviežia, atšaldyta, nesupakuota; kalakutienos kr tin l – šviežia, atšaldyta, nesupakuota; medus – plastikiniame arba stikliniame indelyje; duona – sveriami, nesupakuota; bulv s, morkos, baltag žiai kop stai, agurkai, pomidorai, svog nai, esnakai – nesupakuoti; obuoliai – bet kokios veisl s, nesupakuoti.

Pastabos: kainos turgaviet se registruojamos einamojo m nesio pirm j ir antr j savaitgal (šeštadien); turgaviet je registruojama pirmin , pardav jo prašoma kaina (be nuolaidų).

Šaltinis: Ž DC (LŽ MPRIS)

**Ūkinių gyvūnų ir javų vidutinės kainos Lietuvos turgavietėse
2022–2023 m. gegužės mėn. pradžioje, EUR/mat. vnt.**

| Produktas | Matavimo vienetas | 2022 | 2023 | | Pokytis, % | | |
|---------------------|--|--------|----------|----------|------------|--------|--------|
| | | geguž | balandis | geguž | m nesio* | met ** | |
| Galvijai | prieauglis iki 8 m n. (imtinai) | 1 vnt. | 185,00 | 208,75 | 154,67 | -25,91 | -16,39 |
| | tely ios nuo 8 m n. iki apsveršavimo | 1 vnt. | 950,00 | 1 018,75 | 1 043,33 | 2,41 | 9,82 |
| | karv s nuo 8 m n. bent kart apsveršavusios | 1 vnt. | 1 243,75 | 1 200,00 | 1 230,56 | 2,55 | -1,06 |
| Paršeliai | iki 3 m n. | 1 vnt. | 108,83 | 123,34 | 139,75 | 13,30 | 28,41 |
| Kiaul s | nuo 8 m n. | 1 vnt. | 487,90 | 651,94 | 502,33 | -22,95 | 2,96 |
| Ožiai | | 1 vnt. | 107,50 | 110,83 | 128,33 | 15,79 | 19,38 |
| Ožkos | ožkingos, ožkaved s | 1 vnt. | 110,36 | 84,29 | 70,36 | -16,53 | -36,25 |
| | ožk prieauglis, 2–18 m n. | 1 vnt. | 52,86 | 42,78 | 47,86 | 11,87 | -9,46 |
| Avinai | | 1 vnt. | 260,83 | 295,72 | 219,72 | -25,70 | -15,76 |
| Avys | ringos, riaved s | 1 vnt. | 148,93 | 135,95 | 172,36 | 26,78 | 15,73 |
| riukai | avi prieauglis, 2–18 m n. | 1 vnt. | 88,33 | 93,57 | 83,57 | -10,69 | -5,39 |
| Triušiai (m siniai) | 1–2 m n. | 1 vnt. | 10,25 | 13,56 | 11,33 | -16,45 | 10,54 |
| | 3–4 m n. | 1 vnt. | 21,25 | 26,43 | 20,00 | -24,33 | -5,88 |
| Vištos ir gaidžiai | nuo 3 m n. | 1 vnt. | 7,58 | 8,31 | 8,45 | 1,68 | 11,48 |
| Kvie iai | | 50 kg | 20,52 | 17,83 | 17,58 | -1,40 | -14,33 |
| Miežiai | maistiniai arba pašariniai 40–50 kg | 50 kg | 19,96 | 16,47 | 16,73 | 1,58 | -16,18 |
| | maišuose | 50 kg | 16,96 | 15,46 | 15,33 | -0,84 | -9,61 |

* lyginant 2023 m. geguž s m n. su balandžio m n.

** lyginant 2023 m. geguž s m n. su 2022 m. geguž s m n.

Pastabos: kainos registruojamos einamojo m nesio pirm j ir antr j savaitgal (šeštadien). Turgaviet je registruojama pirmin , pardav jo prašoma kaina (be nuolaidų).

Šaltinis: Ž DC (LŽ MPRIS)



**Pieno produktų vidutinės mažmeninės kainos Lietuvos didžiųjų prekybos tinklų (DPT) parduotuvėse*
2022–2023 m. 21 sav. (2022 05 27–2023 05 26)**

| Produktas | | | | Matavimo vnt. | Vidutin svertin kaina, EUR/mat. vnt. | | | | Pokytis, % | | | | |
|-------------------|--|---|--------------------------------|----------------------------|--------------------------------------|----------|----------|---------|------------|----------------|----------------|-------------|-------|
| | | | | | | 2022 | | 2023 | | savait s ** | m nesio *** | met **** | |
| | | | | | | 21 sav. | 17 sav. | 20 sav. | 21 sav. | | | | |
| Geriamasis pienas | pasterizuotas, be pried (kvapi j medžiag , Ca, vitamin ir pan.), 0,9–1 l pakuot je | 2,5 % riebumo | tetrapake | | 1 l | be akcij | 1,39 | 1,53 | 1,53 | 1,53 | 0,00 | 0,00 | 10,07 |
| | | | | DPT privačių prekės ženklų | 1 l | be akcij | 1,06 | 1,32 | 1,32 | 1,32 | 0,00 | 0,00 | 24,53 |
| | | plastikiniame maišelyje | | 1 l | be akcij | 1,21 | 1,32 | 1,32 | 1,32 | 0,00 | 0,00 | 9,09 | |
| | | | | DPT privačių prekės ženklų | 1 l | be akcij | 0,67 | 0,78 | 0,74 | 0,72 | -2,70 | -7,69 | 7,46 |
| | 3,5 % riebumo | tetrapake | | 1 l | be akcij | 1,51 | 1,60 | 1,60 | 1,60 | 0,00 | 0,00 | 5,96 | |
| | | | | akcinė | 1,21 | - | 1,29 | 1,27 | -1,55 | - | 4,96 | | |
| | | | DPT privačių prekės ženklų | 1 l | be akcij | 0,99 | 1,39 | 1,39 | 1,39 | 0,00 | 0,00 | 40,40 | |
| | | | | | | | | | | | | | |
| Kefyras | 2,5 % riebumo, 0,9–1 kg pakuot je | plastikiniame maišelyje | | 1 kg | be akcij | 1,43 | 1,61 | 1,61 | 1,61 | 0,00 | 0,00 | 12,59 | |
| | | | | DPT privačių prekės ženklų | 1 kg | be akcij | 0,75 | 0,92 | 0,92 | 0,92 | 0,00 | 0,00 | 22,67 |
| | | tetrapake | | 1 kg | be akcij | 1,63 | 1,77 | 1,76 | 1,76 | 0,00 | -0,56 | 7,98 | |
| | | | akcinė | 1,32 | 1,45 | 1,48 | 1,45 | -2,03 | 0,00 | 9,85 | | | |
| | | | DPT privačių prekės ženklų | 1 kg | be akcij | 1,18 | 1,35 | 1,35 | 1,35 | 0,00 | 0,00 | 14,41 | |
| | Grietin | 30 % riebumo | 330–500 g polistireno indelyje | | 1 kg | be akcij | 5,87 | 6,63 | 6,68 | 6,68 | 0,00 | 0,75 | 13,80 |
| | | | | akcinė | - | 4,92 | 5,48 | 5,14 | -6,20 | 4,47 | - | | |
| | | DPT privačių prekės ženklų | | 1 kg | be akcij | 4,36 | 4,31 | 4,33 | 4,30 | -0,69 | -0,23 | -1,38 | |
| | | | | 1 kg | be akcij | 4,19 | 4,81 | 4,80 | 4,80 | 0,00 | -0,21 | 14,56 | |
| 10–15 % riebumo | | | akcinė | 2,97 | - | 3,73 | 3,32 | -10,99 | - | 11,78 | | | |
| | | | DPT privačių prekės ženklų | 1 kg | be akcij | 2,58 | 3,03 | 3,01 | 3,01 | 0,00 | -0,66 | 16,67 | |
| | | akcinė | - | - | 2,61 | 2,65 | 1,53 | - | - | | | | |
| Varšk s ris | be pried (džiovin vaisi ir kt.) | 22 % riebumo | supakuotas | | 1 kg | be akcij | 10,43 | 14,92 | 14,98 | 14,29 | -4,61 | -4,22 | 37,01 |
| | | | | | DPT privačių prekės ženklų | 1 kg | be akcij | 7,23 | 7,92 | 7,90 | 7,90 | 0,00 | -0,25 |
| | | | | akcinė | - | - | 7,38 | 7,10 | -3,79 | - | - | | |
| | | | | 1 kg | be akcij | 7,35 | 12,91 | 12,15 | 11,89 | -2,14 | -7,90 | 61,77 | |
| | 13–15 % riebumo | | 1 kg | be akcij | 5,64 | 7,00 | 6,75 | 6,75 | 0,00 | -3,57 | 19,68 | | |
| | | | akcinė | 6,49 | - | - | 6,49 | - | - | 0,00 | | | |
| Jogurtas | nat ralus | išskyrus geriam j dietin | 200–380 g polistireno indelyje | | 1 kg | be akcij | 3,67 | 4,02 | 4,02 | 4,02 | 0,00 | 0,00 | 9,54 |
| | | | | | DPT privačių prekės ženklų | 1 kg | be akcij | 2,09 | 2,01 | 2,06 | 2,06 | 0,00 | 2,49 |
| | | | | 1 kg | be akcij | 3,98 | 4,62 | 4,63 | 4,63 | 0,00 | 0,22 | 16,33 | |
| | | | akcinė | 2,84 | 3,31 | - | - | - | - | - | | | |
| | su priedais | | DPT privačių prekės ženklų | 1 kg | be akcij | 2,96 | 2,76 | 2,76 | 2,76 | 0,00 | 0,00 | -6,76 | |
| | | | | | | | | | | | | | |
| Sviestas | 82 % riebumo | 170–200 g pergamentiniame arba laminuotame popieriuje | | | 1 kg | be akcij | 14,12 | 14,95 | 15,04 | 15,00 | -0,27 | 0,33 | 6,23 |
| | | | | | akcinė | 9,95 | 9,54 | 9,69 | 9,05 | -6,60 | -5,14 | -9,05 | |
| | | | DPT privačių prekės ženklų | 1 kg | be akcij | 9,32 | 9,88 | 9,99 | 9,75 | -2,40 | -1,32 | 4,61 | |
| | | | akcinė | - | 8,09 | 7,19 | 7,13 | -0,83 | -11,87 | - | | | |

lentelės tęsinys 32 psl.



| Produktas | | | | Matavimo vnt. | Vidutin svertin kaina, EUR/mat. vnt. | | | | Pokytis, % | | | | |
|-----------------------------------|--------------------------------------|---|---------------------------------------|----------------------------|--------------------------------------|----------|---------|---------|----------------|----------------|-------------|-------|------|
| | | | | | 2022 | | 2023 | | savait s ** | m nesio *** | met **** | | |
| | | | | | 21 sav. | 17 sav. | 20 sav. | 21 sav. | | | | | |
| Tepusis riebal mišinys | ne daugiau kaip 15 % augalini riebal | 170–200 g pergamentiniame arba laminuotame popieriuje | | 1 kg | be akcij | 11,29 | 12,85 | 12,85 | 12,74 | -0,86 | -0,86 | 12,84 | |
| | | | | | akcinė | 7,95 | - | - | 8,95 | - | - | 12,58 | |
| Varšk | be pried | 9 % riebumo | 180–200 g laminuotame popieriuje arba | 1 kg | be akcij | 6,21 | 7,20 | 7,13 | 7,02 | -1,54 | -2,50 | 13,04 | |
| | | | | | akcinė | 4,61 | 6,10 | 5,47 | 5,37 | -1,83 | -11,97 | 16,49 | |
| | | liesa | plastikiniame maišelyje | DPT privačių prekių ženklų | 1 kg | be akcij | 4,53 | 5,03 | 4,88 | 4,84 | -0,82 | -3,78 | 6,84 |
| | | | | | 1 kg | be akcij | 5,61 | 6,05 | 6,02 | 6,02 | 0,00 | -0,50 | 7,31 |
| Fermen- tinis s ris | Gouda, nesupjaustytas riekel mis | supakuotas | DPT privačių prekių ženklų | 1 kg | be akcij | 11,12 | 11,44 | 11,20 | 11,28 | 0,71 | -1,40 | 1,44 | |
| | | | | | akcinė | - | 10,12 | - | 8,67 | - | -14,33 | - | |
| | | | | 1 kg | be akcij | 8,39 | 9,60 | 9,51 | 9,51 | 0,00 | -0,94 | 13,35 | |
| | | | | | akcinė | 8,39 | - | - | 8,45 | - | - | 0,72 | |
| | Kietasis, nesupjaustytas riekel mis | supakuotas | DPT privačių prekių ženklų | 1 kg | be akcij | 15,59 | 19,24 | 19,24 | 19,24 | 0,00 | 0,00 | 23,41 | |
| | | | | | akcinė | 13,04 | - | 14,94 | 14,94 | 0,00 | - | 14,57 | |
| | | | | 1 kg | be akcij | 11,03 | 11,93 | 11,83 | 11,83 | 0,00 | -0,84 | 7,25 | |
| | | | | | akcinė | - | - | 8,31 | 9,31 | 12,03 | - | - | |
| Tilsit, nesupjaustytas riekel mis | supakuotas | DPT privačių prekių ženklų | 1 kg | be akcij | 7,71 | 8,95 | 8,88 | 8,88 | 0,00 | -0,78 | 15,18 | | |
| | | | | akcinė | - | - | 8,31 | 9,31 | 12,03 | - | - | | |

Mėsos produktų vidutinės mažmeninės kainos Lietuvos didžiųjų prekybos tinklų (DPT) parduotuvėse* 2022–2023 m. 21 sav. (2022 05 27–2023 05 26)

| Produktas | | | | Matavimo vnt. | Vidutin svertin kaina, EUR/mat. vnt. | | | | Pokytis, % | | | | |
|-----------------|--|--------------------------------|----------------------------|----------------------------|--------------------------------------|----------|---------|---------|----------------|----------------|-------------|--------|-------|
| | | | | | 2022 | | 2023 | | savait s ** | m nesio *** | met **** | | |
| | | | | | 21 sav. | 17 sav. | 20 sav. | 21 sav. | | | | | |
| Kiauliena | šviežia, atšaldyta | supakuota arba nesupakuota | DPT privačių prekių ženklų | 1 kg | be akcij | 3,63 | 4,13 | 4,10 | 4,11 | 0,24 | -0,48 | 13,22 | |
| | | | | 1 kg | be akcij | 4,09 | 4,73 | 4,70 | 4,69 | -0,21 | -0,85 | 14,67 | |
| | | | | | akcinė | - | - | 4,73 | 4,73 | 0,00 | - | - | |
| | | | | 1 kg | be akcij | 5,99 | 6,35 | 6,34 | 6,25 | -1,42 | -1,57 | 4,34 | |
| | | | | | be akcij | 6,10 | 6,35 | 6,36 | 6,36 | 0,00 | 0,16 | 4,26 | |
| | | | | 1 kg | be akcij | 4,61 | 5,12 | 5,15 | 5,15 | 0,00 | 0,59 | 11,71 | |
| 1 kg | be akcij | 3,33 | 4,53 | 4,47 | 4,53 | 1,34 | 0,00 | 36,04 | | | | | |
| Galvijiena | šviežia, atšaldyta | supakuota arba nesupakuota | DPT privačių prekių ženklų | 1 kg | be akcij | - | - | 8,49 | 8,49 | 0,00 | - | - | |
| | | | | 1 kg | be akcij | 8,94 | 9,84 | 9,88 | 9,99 | 1,11 | 1,52 | 11,74 | |
| | | | | 1 kg | be akcij | 11,58 | 10,38 | 11,42 | 11,42 | 0,00 | 10,02 | -1,38 | |
| Dešra | kiaulienos ir (arba) jautienos, ir (arba) vištienos, aukš iausios r šies | virtos dešrel s | supakuotos | DPT privačių prekių ženklų | 1 kg | be akcij | 7,42 | 8,34 | 8,63 | 8,72 | 1,04 | 4,56 | 17,52 |
| | | | | | akcinė | 4,54 | 5,65 | 7,55 | 6,89 | -8,74 | 21,95 | 51,76 | |
| | | virtos dešros | supakuotos | DPT privačių prekių ženklų | 1 kg | be akcij | 6,85 | 8,04 | 8,22 | 8,27 | 0,61 | 2,86 | 20,73 |
| | | | | | akcinė | 4,59 | 5,48 | 6,07 | 5,99 | -1,32 | 9,31 | 30,50 | |
| | | 1 kg | be akcij | 3,12 | 3,62 | 3,62 | 3,62 | 0,00 | 0,00 | 16,03 | | | |
| | | | akcinė | 2,33 | 2,48 | - | 2,57 | - | 3,63 | 10,30 | | | |
| | | šaltai r kyta | supakuota | DPT privačių prekių ženklų | 1 kg | be akcij | 15,76 | 19,01 | 19,46 | 19,49 | 0,15 | 2,52 | 23,67 |
| | | | | | akcinė | 7,11 | - | 15,11 | 15,80 | 4,57 | - | 122,22 | |
| | | 1 kg | be akcij | 9,48 | 12,14 | 12,12 | 12,12 | 0,00 | -0,16 | 27,85 | | | |
| | | | akcinė | 5,80 | 8,54 | - | - | - | - | - | | | |
| | | karštai r kyta | supakuota | DPT privačių prekių ženklų | 1 kg | be akcij | 10,43 | 12,14 | 12,74 | 12,81 | 0,55 | 5,52 | 22,82 |
| | | | | | akcinė | - | 8,86 | 5,76 | 7,38 | 28,13 | -16,70 | - | |
| 1 kg | be akcij | 4,32 | 5,75 | 5,79 | 5,79 | 0,00 | 0,70 | 34,03 | | | | | |
| | akcinė | - | - | - | - | - | - | - | | | | | |
| M sos konservai | troškinta kiauliena | 230–325 g skardin je pakuot je | DPT privačių prekių ženklų | 1 kg | be akcij | 8,40 | 10,31 | 10,31 | 10,37 | 0,58 | 0,58 | 23,45 | |
| | | | | 1 kg | be akcij | 10,64 | 13,71 | 13,73 | 13,78 | 0,36 | 0,51 | 29,51 | |



**Grūdų produktų vidutinės mažmeninės kainos Lietuvos didžiųjų prekybos tinklų (DPT) parduotuvėse*
2022–2023 m. 21 sav. (2022-05-27–2023-05-26)**

| Produktas | | | | Matavi- mo vnt. | | Vidutin svertin kaina, EUR/mat. vnt. | | | | Pokytis, % | | | |
|----------------------|---|---|--|---------------------------------------|----------|---|------------|------------|------------|------------|----------------|-------------|-------|
| | | | | | | 2022 | | 2023 | | savait s** | m nesio *** | met **** | |
| | | | | | | 21 sav. | 17 sav. | 20 sav. | 21 sav. | | | | |
| Kvietiniai miltai | ekstra r šies (405 B–F) | 0,9–1 kg popierin je pakuot je | | 1 kg | be akcij | 1,46 | 1,76 | 1,76 | 1,76 | 0,00 | 0,00 | 20,55 | |
| | | | <i>DPT privačių prekės ženklų</i> | 1 kg | be akcij | 1,29 | 1,39 | 1,33 | 1,39 | 4,51 | 0,00 | 7,75 | |
| | | 1,75–2,2 kg popierin je pakuot je | 1 kg | be akcij | 1,30 | 1,61 | 1,61 | 1,61 | 0,00 | 0,00 | 23,85 | | |
| | aukš iausios r šies (550 B–F) | 0,9–1 kg popierin je pakuot je | | 1 kg | be akcij | 1,23 | 1,30 | 1,27 | 1,27 | 0,00 | -2,31 | 3,25 | |
| | | | <i>DPT privačių prekės ženklų</i> | 1 kg | be akcij | 0,69 | 0,79 | 0,79 | 0,79 | 0,00 | 0,00 | 14,49 | |
| | | 1,75–2,2 kg popierin je pakuot je | 1 kg | be akcij | 1,08 | 1,15 | 1,14 | 1,14 | 0,00 | -0,87 | 5,56 | | |
| Duona | tamsi | popierin je arba plastikin je pakuot je | | 1 kg | be akcij | 2,49 | 3,26 | 3,29 | 3,29 | 0,00 | 0,92 | 32,13 | |
| | | | <i>DPT privačių prekės ženklų</i> | 1 kg | be akcij | 1,05 | 2,25 | 2,25 | 2,24 | -0,44 | -0,44 | 113,33 | |
| | šviesi | | be speciali pried (džiovint vaisi , riešut ir kt.) | | 1 kg | be akcij | 1,97 | 2,43 | 2,45 | 2,45 | 0,00 | 0,82 | 24,37 |
| | | | | <i>DPT privačių prekės ženklų</i> | 1 kg | be akcij | 1,15 | 2,13 | 2,13 | 2,23 | 4,69 | 4,69 | 93,91 |
| | batonas | | | 1 kg | be akcij | 2,21 | 2,98 | 2,98 | 2,94 | -1,34 | -1,34 | 33,03 | |
| | | | <i>DPT privačių prekės ženklų</i> | 1 kg | be akcij | 1,21 | 1,55 | 1,62 | 1,62 | 0,00 | 4,52 | 33,88 | |
| Ryžiai | be speciali pried , plikyti | popierin je arba plastikin je pakuot je | | 1 kg | be akcij | 2,53 | 2,95 | 2,94 | 2,96 | 0,68 | 0,34 | 17,00 | |
| Makaronai | spage iai, plonieji, forminiai ir kt. | plastikin je pakuot je | | 1 kg | be akcij | 2,69 | 2,33 | 2,31 | 2,30 | -0,43 | -1,29 | -14,50 | |
| | | | <i>DPT privačių prekės ženklų</i> | 1 kg | be akcij | 1,28 | 1,49 | 1,48 | 1,47 | -0,68 | -1,34 | 14,84 | |
| Griki kruopos | neskaldytos | popierin je arba plastikin je pakuot je | | 1 kg | be akcij | 4,58 | 4,74 | 4,72 | 4,72 | 0,00 | -0,42 | 3,06 | |
| | | | <i>DPT privačių prekės ženklų</i> | 1 kg | be akcij | 3,45 | 3,44 | 3,37 | 3,34 | -0,89 | -2,91 | -3,19 | |
| | 1 kg | | be akcij | 1,69 | 1,79 | 1,79 | 1,79 | 0,00 | 0,00 | 5,92 | | | |
| Man kruopos | <i>DPT privačių prekės ženklų</i> | | 1 kg | be akcij | 1,06 | 1,08 | 1,04 | 1,04 | 0,00 | -3,70 | -1,89 | | |
| Avižiniai dribsniai | | | 1 kg | be akcij | 1,91 | 1,98 | 1,97 | 1,96 | -0,51 | -1,01 | 2,62 | | |
| | <i>DPT privačių prekės ženklų</i> | | 1 kg | be akcij | 1,37 | 1,41 | 1,39 | 1,41 | 1,44 | 0,00 | 2,92 | | |
| Miežin s kruopos | | 1 kg | be akcij | 1,33 | 1,81 | 1,73 | 1,73 | 0,00 | -4,42 | 30,08 | | | |
| | <i>DPT privačių prekės ženklų</i> | 1 kg | be akcij | 0,86 | 0,86 | 0,86 | 0,86 | 0,00 | 0,00 | 0,00 | | | |
| Perlin s kruopos | | 1 kg | be akcij | 1,39 | 1,74 | 1,71 | 1,71 | 0,00 | -1,72 | 23,02 | | | |
| | <i>DPT privačių prekės ženklų</i> | 1 kg | be akcij | 0,86 | 0,90 | 0,90 | 0,90 | 0,00 | 0,00 | 4,65 | | | |
| Skaldyti žirniai | | 1 kg | be akcij | 1,93 | 1,89 | 1,89 | 1,89 | 0,00 | 0,00 | -2,07 | | | |
| | <i>DPT privačių prekės ženklų</i> | 1 kg | be akcij | 1,18 | 1,31 | 1,21 | 1,20 | -0,83 | -8,40 | 1,69 | | | |


**Bulvių, daržovių ir vaisių vidutinės mažmeninės kainos Lietuvos didžiųjų prekybos tinklų parduotuvėse*
2022–2023 m. 21 sav. (2022 05 27–2023 05 26)**

| Produktas | | | | Matavimo vnt. | | Vidutin svertin kaina, EUR/mat. vnt. | | | | Pokytis, % | | |
|--------------------------|--------------------------------|--------------------------|-------------------------------|---------------|---------------|--------------------------------------|-------------|--------------|---------------|----------------|----------------|--------------|
| | | | | | | 2022 | | 2023 | | savait s ** | m nesio *** | met **** |
| | | | | | | 21 sav. | 17 sav. | 20 sav. | 21 sav. | | | |
| Bulv s | lietuviškos | vis klasi , neplautos | supakuotos | 1 kg | be akcij | 0,66 | 0,72 | 0,73 | 0,73 | 0,00 | 1,39 | 10,61 |
| | | | nesupakuotos | 1 kg | be akcij | 0,59 | 0,61 | 0,61 | 0,62 | 1,64 | 1,64 | 5,08 |
| | importuotos, naujo derliaus | | nesupakuotos | 1 kg | be akcij | 1,35 | 1,69 | 1,61 | 1,59 | -1,24 | -5,92 | 17,78 |
| | | | | | <i>akcinė</i> | <i>0,89</i> | <i>1,10</i> | <i>0,81</i> | - | - | - | - |
| Burok liai | nacionalin s kokyb s | | supakuoti | 1 kg | be akcij | 0,79 | 1,13 | 1,13 | 1,13 | 0,00 | 0,00 | 43,04 |
| | lietuviški | vis klasi | supakuoti arba nesupakuoti | 1 kg | be akcij | 0,62 | 0,62 | 0,62 | 0,62 | 0,00 | 0,00 | 0,00 |
| | | virti | vakuumin je pakuot je | 1 kg | be akcij | 1,42 | 1,40 | 1,40 | 1,40 | 0,00 | 0,00 | -1,41 |
| Morkos | lietuviškos | vis klasi | nesupakuotos | 1 kg | be akcij | 0,67 | 1,01 | 1,20 | 1,22 | 1,67 | 20,79 | 82,09 |
| | importuotos, naujo derliaus | | supakuotos | 1 kg | be akcij | 1,49 | 1,91 | 1,94 | 1,97 | 1,55 | 3,14 | 32,21 |
| | importuotos | | nesu pakuotos | 1 kg | be akcij | 0,53 | 1,07 | 1,24 | 1,23 | -0,81 | 14,95 | 132,08 |
| Balta g žiai kop stai | nacionalin s kokyb s | | supakuoti | 1 kg | be akcij | - | 1,29 | 1,29 | 1,29 | 0,00 | 0,00 | - |
| | lietuviški | vis klasi | nesupakuoti | 1 kg | be akcij | 0,77 | 0,90 | 0,91 | 0,91 | 0,00 | 1,11 | 18,18 |
| | importuoti, naujo derliaus | | | 1 kg | be akcij | 1,68 | 1,85 | 1,86 | 1,86 | 0,00 | 0,54 | 10,71 |
| | | | | | <i>akcinė</i> | <i>0,86</i> | <i>1,52</i> | <i>1,41</i> | <i>1,44</i> | <i>2,13</i> | <i>-5,26</i> | <i>67,44</i> |
| | rauginti | | supakuoti | 1 kg | be akcij | 1,96 | 2,00 | 2,00 | 2,02 | 1,00 | 1,00 | 3,06 |
| Trumpavaisiai agurkai | lietuviški | vis klasi | nesupakuoti | 1 kg | be akcij | 3,62 | 4,87 | 4,24 | 4,25 | 0,24 | -12,73 | 17,40 |
| | | | | <i>akcinė</i> | <i>2,27</i> | <i>3,47</i> | <i>3,19</i> | <i>2,72</i> | <i>-14,73</i> | <i>-21,61</i> | <i>19,82</i> | |
| Ilgavaisiai agurkai | lietuviški | | | 1 kg | be akcij | 2,77 | 3,99 | - | 2,99 | - | -25,06 | 7,94 |
| | importuoti | | | 1 kg | be akcij | 1,75 | 2,37 | 2,67 | 2,31 | -13,48 | -2,53 | 32,00 |
| | | | | | <i>akcinė</i> | - | - | <i>1,11</i> | <i>1,11</i> | <i>0,00</i> | - | - |
| Pomidorai | lietuviški | vis klasi | nesupakuoti | 1 kg | be akcij | 2,93 | 4,15 | 4,27 | 3,86 | -9,60 | -6,99 | 31,74 |
| | | | | <i>akcinė</i> | <i>1,84</i> | - | <i>3,05</i> | <i>2,64</i> | <i>-13,44</i> | - | <i>43,48</i> | |
| | importuoti | | | 1 kg | be akcij | 2,14 | 3,31 | 2,52 | 2,50 | -0,79 | -24,47 | 16,82 |
| Paprikos | raudonosios | | | 1 kg | be akcij | 3,46 | 5,10 | 4,74 | 4,63 | -2,32 | -9,22 | 33,82 |
| | | | | | <i>akcinė</i> | <i>2,62</i> | <i>3,99</i> | <i>3,38</i> | <i>3,68</i> | <i>8,88</i> | <i>-7,77</i> | <i>40,46</i> |
| Svog nai, geltonieji | lietuviški | vis klasi | nesupakuoti | 1 kg | be akcij | 0,49 | 1,36 | 1,34 | 1,34 | 0,00 | -1,47 | 173,47 |
| | importuoti | | | 1 kg | be akcij | 0,47 | 1,27 | 1,23 | 1,24 | 0,81 | -2,36 | 163,83 |
| esnakai | lietuviški | vis klasi | supakuoti | 1 kg | be akcij | 9,00 | 11,73 | 11,73 | 11,73 | 0,00 | 0,00 | 30,33 |
| | importuoti | | nesupakuoti | 1 kg | be akcij | 3,93 | 3,11 | 3,06 | 3,06 | 0,00 | -1,61 | -22,14 |
| Obuoliai | nacionalin s kokyb s | | supakuoti | 1 kg | be akcij | 1,39 | 1,25 | 1,25 | 1,31 | 4,80 | 4,80 | -5,76 |
| | | | <i>akcinė</i> | <i>-</i> | <i>1,02</i> | <i>0,93</i> | <i>0,92</i> | <i>-1,08</i> | <i>-9,80</i> | - | | |
| | lietuviški | vis klasi | supakuoti arba nesupakuoti | 1 kg | be akcij | 1,07 | 1,20 | 1,02 | 1,01 | -0,98 | -15,83 | -5,61 |
| | <i>Jonagold</i> | | | 1 kg | be akcij | 0,84 | 0,86 | 0,87 | 0,88 | 1,15 | 2,33 | 4,76 |
| | <i>Golden</i> | vis klasi | nesupakuoti | 1 kg | be akcij | 1,62 | 1,71 | 1,62 | 1,62 | 0,00 | -5,26 | 0,00 |
| | | | | | <i>akcinė</i> | <i>1,49</i> | <i>1,58</i> | - | - | - | - | - |
| Bananai | | vis klasi | nesupakuoti | 1 kg | be akcij | 1,37 | 1,74 | 1,77 | 1,77 | 0,00 | 1,72 | 29,20 |
| | | | | <i>akcinė</i> | <i>1,15</i> | <i>1,44</i> | <i>1,20</i> | <i>1,13</i> | <i>-5,83</i> | <i>-21,53</i> | <i>-1,74</i> | |



Paukštienos produktų ir kiaušinių vidutinės mažmeninės kainos Lietuvos didžiųjų prekybos tinklų (DPT) parduotuvėse* 2022–2023 m. 21 sav. (2022 05 27–2023 05 26)

| Produktas | | | Matavimo vnt. | | Vidutin svartin kaina, EUR/mat. vnt. | | | | Pokytis, % | | |
|----------------------------------|-------------------------|--|---------------|----------|--------------------------------------|---------|---------|---------|----------------|----------------|-------------|
| | | | | | 2022 | | 2023 | | savait s ** | m nesio *** | met **** |
| | | | | | 21 sav. | 17 sav. | 20 sav. | 21 sav. | | | |
| Vištienos ketviriai | atv sinti | supakuoti arba nesupakuoti | 1 kg | be akcij | 2,48 | 2,72 | 2,62 | 2,61 | -0,38 | -4,04 | 5,24 |
| Viš iukas ar viš iukas broileris | atv sintas, nesukapotas | supakuotas arba nesupakuotas | 1 kg | be akcij | 3,67 | 4,11 | 4,14 | 3,98 | -3,86 | -3,16 | 8,45 |
| | | | | akcinė | - | 3,28 | 2,22 | 3,54 | 59,46 | 7,93 | - |
| Vištienos kr tin l s | šviežios | supakuotos arba nesupakuotos | 1 kg | be akcij | 5,99 | 5,69 | 5,69 | 5,69 | 0,00 | 0,00 | -5,01 |
| Kalakutienos kr tin l s | | | 1 kg | be akcij | 7,40 | 10,06 | 10,16 | 10,16 | 0,00 | 0,99 | 37,30 |
| Vištienos konservai | 70 proc. | skardin je pakuot je | 1 kg | be akcij | 7,57 | 9,15 | 9,15 | 9,15 | 0,00 | 0,00 | 20,87 |
| Narvuose laikom višt kiaušiniai | L kategorija | pakuoti popierines arba plastikines pakuotes | 10 vnt. | be akcij | 2,16 | 2,64 | 2,64 | 2,65 | 0,38 | 0,38 | 22,69 |
| | | | | akcinė | - | - | 1,99 | 1,99 | 0,00 | - | - |
| | M kategorija | DPT privačių prekęs ženklų | 10 vnt. | be akcij | 1,91 | 2,18 | 2,18 | 2,18 | 0,00 | 0,00 | 14,14 |
| | | | | akcinė | - | 1,89 | 1,89 | - | - | - | - |
| | | | 10 vnt. | be akcij | 1,76 | 2,00 | 2,00 | 1,99 | -0,50 | -0,50 | 13,07 |
| | | | | akcinė | - | 1,89 | 1,89 | - | - | - | - |
| 10 vnt. | be akcij | 1,50 | 1,92 | 1,92 | 1,91 | -0,52 | -0,52 | 27,33 | | | |

Žuvų produktų vidutinės mažmeninės kainos Lietuvos didžiųjų prekybos tinklų parduotuvėse* 2022–2023 m. 21 sav. (2022 05 27–2023 05 26)

| Produktas | | | Matavimo vnt. | | Vidutin svartin kaina, EUR/mat. vnt. | | | | Pokytis, % | | |
|------------------------------|--------------------------------------|--------------------------------|---------------|----------|--------------------------------------|---------|---------|---------|----------------|----------------|-------------|
| | | | | | 2022 | | 2023 | | savait s ** | m nesio *** | met **** |
| | | | | | 21 sav. | 17 sav. | 20 sav. | 21 sav. | | | |
| J rin s lydekos | užšaldytos, be galv | plastikiniame maišelyje | 1 kg | be akcij | 4,90 | 6,00 | 6,00 | 6,00 | 0,00 | 0,00 | 22,45 |
| | | | | akcinė | 4,06 | - | 4,74 | 4,75 | 0,21 | - | 17,00 |
| Atlantin s lašišos | šviežios su galvomis, nuo 1 iki 3 kg | nesupakuotos | 1 kg | be akcij | 11,65 | 13,47 | 13,93 | 13,85 | -0,57 | 2,82 | 18,88 |
| | | | | akcinė | 7,49 | 9,44 | 8,82 | 8,75 | -0,79 | -7,31 | 16,82 |
| Menk s fl | užšaldyta | plastikiniame maišelyje | 1 kg | be akcij | 6,57 | 8,47 | 8,47 | 8,47 | 0,00 | 0,00 | 28,92 |
| Strimel s | šviežios, neišdarin tos | | 1 kg | be akcij | 1,87 | 1,79 | 1,79 | 1,85 | 3,35 | 3,35 | -1,07 |
| | | | | be akcij | 6,73 | 8,07 | 8,01 | 7,98 | -0,37 | -1,12 | 18,57 |
| Karpiai | paskersti | | 1 kg | akcinė | - | 5,97 | 5,47 | 4,70 | -14,08 | -21,27 | - |
| S dytos silk s | neišdarin tos, su galvomis | nesupakuoti | 1 kg | be akcij | 3,58 | 4,23 | 4,08 | 4,02 | -1,47 | -4,96 | 12,29 |
| Silk s fl | nat rali, su oda, s ryme | | 1 kg | be akcij | 5,52 | 5,76 | 5,63 | 5,65 | 0,36 | -1,91 | 2,36 |
| J riniai ešeriai | karštai r kyti | | 1 kg | be akcij | 7,70 | 8,11 | 7,82 | 7,74 | -1,02 | -4,56 | 0,52 |
| | | akcinė | | 6,24 | - | 6,25 | - | - | - | - | |
| Skumbr s | šaltai r kytos | supakuotos arba nesupakuotos | 1 kg | be akcij | 6,09 | 6,33 | 6,33 | 6,33 | 0,00 | 0,00 | 3,94 |
| Žuv konservai aliejuje | šprotai skumbr s | 160–240 g skardin je pakuot je | 1 kg | be akcij | 7,44 | 8,28 | 8,28 | 8,28 | 0,00 | 0,00 | 11,29 |
| | | | 1 kg | be akcij | 6,29 | 8,95 | 8,95 | 8,98 | 0,34 | 0,34 | 42,77 |
| Žuv konservai pomidor padaže | šprotai skumbr s | | 1 kg | be akcij | 4,54 | 7,22 | 7,27 | 7,27 | 0,00 | 0,69 | 60,13 |
| | | | 1 kg | be akcij | 6,67 | 9,28 | 9,08 | 9,08 | 0,00 | -2,16 | 36,13 |

**Kitų maisto produktų vidutinės mažmeninės kainos Lietuvos didžiųjų prekybos tinklų (DPT) parduotuvėse*
2022–2023 m. 21 sav. (2022 05 27–2023 05 26)**

| Produktas | | | Matavim vnt. | | Vidutin svertin kaina, EUR/mat. vnt. | | | | Pokytis, % | | |
|-------------------|---|---|---------------------------------------|---------------|---|------------|------------|------------|----------------|----------------|-------------|
| | | | | | 2022 | | 2023 | | savait s ** | m nesio *** | met **** |
| | | | | | 21 sav. | 17 sav. | 20 sav. | 21 sav. | | | |
| Cukrus | popierin je arba plastikin je pakuot je | | 1 kg | be akcij | 0,98 | 1,42 | 1,44 | 1,44 | 0,00 | 1,41 | 46,94 |
| | | | <i>DPT privačių prekės ženklų</i> | 1 kg | be akcij | 0,74 | 1,09 | 1,09 | 1,10 | 0,92 | 0,92 |
| Geriamasis vanduo | negazuotas, be pried | 1,5 l plastikiniame butelyje | 1 l | be akcij | 0,47 | 0,49 | 0,49 | 0,49 | 0,00 | 0,00 | 4,26 |
| | | | <i>akcinė</i> | | 0,29 | 0,40 | - | - | - | - | - |
| Maistinis aliejus | raps | 0,9–1 l plastikiniame butelyje | 1 l | be akcij | 4,02 | 3,87 | 3,89 | 3,99 | 2,57 | 3,10 | -0,75 |
| | | | <i>akcinė</i> | | - | 2,43 | - | 2,96 | - | 21,81 | - |
| | | | <i>DPT privačių prekės ženklų</i> | 1 l | be akcij | 2,85 | 2,80 | 2,66 | 2,63 | -1,13 | -6,07 |
| | saul gr ž | 0,9–1 l plastikiniame butelyje | 1 l | be akcij | 4,56 | 4,00 | 4,05 | 3,83 | -5,43 | -4,25 | -16,01 |
| | | | <i>akcinė</i> | | - | 3,01 | - | 3,29 | - | 9,30 | - |
| | | | <i>DPT privačių prekės ženklų</i> | 1 l | be akcij | 2,98 | 2,94 | 2,81 | 2,87 | 2,14 | -2,38 |
| | | | | <i>akcinė</i> | | - | 1,87 | - | 1,70 | - | -9,09 |
| Medus | nacionalin s kokyb s | stikliniame arba plastikiniame indelyje | 1 kg | be akcij | - | 6,33 | 6,33 | 6,33 | 0,00 | 0,00 | - |
| | nat ralus | stikliniame indelyje | 1 kg | be akcij | 7,53 | 8,72 | 8,72 | 8,72 | 0,00 | 0,00 | 15,80 |
| Druska | joduota | popierin je arba plastikin je pakuot je | 1 kg | be akcij | 0,55 | 0,60 | 0,60 | 0,61 | 1,67 | 1,67 | 10,91 |
| | be pried | popierin je arba plastikin je pakuot je | 1 kg | be akcij | 0,61 | 0,69 | 0,66 | 0,66 | 0,00 | -4,35 | 8,20 |

* kainos registruojamos Vilniaus, Kauno, Klaipėdos, Panevėžio, Šiaulių, Alytaus ir Marijampolės miestuose UAB „Lidl Lietuva“, UAB „Maxima LT“, UAB „Norfos mažmena“, UAB „IKI Lietuva“ ir UAB „Rimi Lietuva“ prekybos tinklų parduotuvėse.

** lyginant 2023 m. 21 savaitę su 20 savaitę

*** lyginant 2023 m. 21 savaitę su 17 savaitę

**** lyginant 2023 m. 21 savaitę su 2022 m. 21 savaitę

Šaltinis: ŽDC (LŽMPRIS)

Šaltinių sutrumpinimai

| | |
|----------|--|
| AMA | – Agrarmarkt Austria, Austrija |
| AMI | – Agrarmarkt Informations, Vokietija |
| EK | – Europos Komisija |
| EKI | – Eesti Konjunkturiinstituut, Estija |
| EUROSTAT | – The Statistical Office of the European Communities |
| FAO | – Jungtinių Tautų maisto ir žemės ūkio organizacija |
| IGC | – International Grains Council, D. Britanija |
| LDAA | – Lietuvos daržovių augintojų asociacija |
| LVAEI | – Latvijas Valsts Agrarās Ekonomikas Instituts, Latvija |
| LŽKT | – Lietuvos žemės ūkio konsultavimo tarnyba |
| LŽMPRRA | – Lietuvos žemės ūkio ir maisto produktų rinkos reguliavimo agentūra |
| LŽMPRIS | – Lietuvos žemės ūkio ir maisto produktų rinkos informacinė sistema |
| NMA | – Nacionalinė mokymo agentūra |
| NŽT | – Nacionalinė žemės ūkio tarnyba |
| SDAIS | – Supirkimo duomenų apdorojimo informacinė sistema |
| STD | – Lietuvos Statistikos departamentas |
| VMVT | – Valstybinė maisto ir veterinarijos tarnyba |
| ZSRIR | – Zintegrowany System Rolniczej Informacji Rynkowej, Lenkija |
| ŽIKVC | – Vėjų žemės ūkio informacijos ir kaimo verslo centras |
| ŽM | – Lietuvos Respublikos žemės ūkio ministerija |
| ŽR | – Žemės ūkio rėmimai |
| USDA | – United States Department of Agriculture, JAV |

Kopijavimas ar publikavimas viso leidinio ar jo dalies, be raštiško leidėjo sutikimo, yra draudžiamas