



# Agro RINKA

ISSN 2351-5856

DVISAVAITINIS OFICIALUSIS INFORMACINIS STATISTINIS LEIDINYS

2023 m. birželio 26 d.

Nr. 11 (425)

## TURINYS



Grūdų, rapsų ir pašarų rinka .....1-8

Kiaulienos, jautienos ir avienos rinka .....9-14

Paukštienos ir kiaušinių rinka .....15-18



Pieno ir pieno gaminių rinka .....19-24



Bulvių, daržovių ir vaisių rinka .....25-26



Degalų rinka .....27



Maisto produktų mažmeninė rinka .....28-36

## Grūdų, rapsų ir pašarų rinka

**2023 m. birželio mėn. viduryje kviečių ir pašarinių miežių supirkimo kainos padidėjo.** Lietuvos grūdų supirkimo įmonėse šių metų 24 savaitę (06 12–18) kviečiai buvo superkami vidutiniškai po 259,48 EUR/t. Palyginti su prieš savaitę (20a23 m. 23 savaitę (06 05–11) buvusią kainą, ji buvo didesnė 14,72 proc., pašarinių miežių (II klasės) vidutinė supirkimo kaina padidėjo 7,82 proc. (iki 186,65 EUR/t), o rapsų – 2,13 proc. (iki 402,00 EUR/t).

Jei palyginti 2023 m. 24 savaitę buvusias kviečių ir pašarinių miežių supirkimo kainas su 2022 m. analogišku laikotarpiu, jos buvo atitinkamai 27,76 proc. ir 40,04 proc. mažesnės.

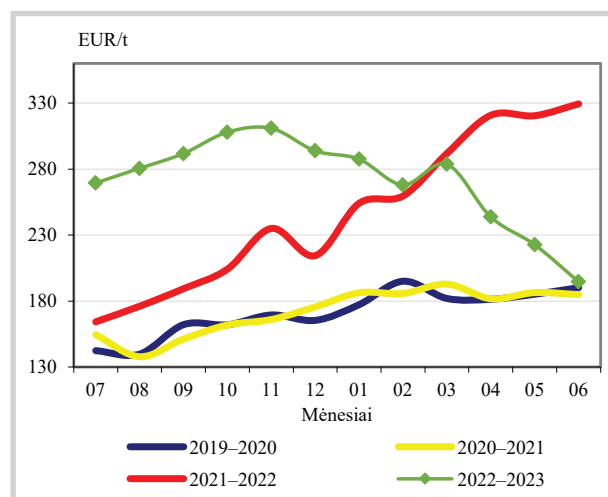
**Lietuvoje 2023 m. gegužės mėnesį grūdų eksportas buvo 1,6 karto didesnis negu 2022 m. tuo pačiu laikotarpiu.** Lietuvos grūdų supirkimo įmonės 2023 m. gegužės mėnesį iš viso eksportavo 450,453 tūkst. t grūdų. Kviečiai sudarė 89,48 proc. (403,071 tūkst. t) visų iš Lietuvos eksportuotų grūdų. Kviečiai buvo eksportuoti į Latviją, Ispaniją, Vokietiją, Didžiąją Britaniją, Izraelį, Nigeriją, Keniją ir Mozambiką (vidutinė kaina – 283,49 EUR/t). Miežiai (46,190 tūkst. t) išvežti į

Latviją, Lenkiją, Ispaniją ir Portugaliją (vidutinė kaina – 263,14 EUR/t), avižos (265,98 t) – į Latviją, Lenkiją, Italiją ir Rumuniją (vidutinė kaina – 249,14 EUR/t).

Rapsų eksportas 2023 m. gegužės mėnesį, palyginti su 2022 m. gegužės mėn. eksportu, buvo

*tęsinys 5 psl.*

### Pašarinių kviečių kainos Lietuvoje, EUR/t



Pastabos: 2023 m. birželio mėn. kaina – 1–3 savaičių vidutinė kaina; pašariniai kviečiai (drėgnis – neribojamas, grūdinės priemaišos – maks. 30 %).

Šaltinis ŽŪDC (LŽŪMPRIS)



**Grūdų ir rapsų supirkimo kainos (iš augintojų ir kitų vidaus rinkos ūkio subjektų)  
Lietuvoje, EUR/t (be PVM)**

Grūdai	Data	2022		2023				Pokytis, %					
		24 sav. (06 13–19)		22 sav. (05 29–06 04)		23 sav. (06 05–11)		24 sav. (06 12–18)		savaitės***		metų****	
		be NP*	su NP**	be NP*	su NP**	be NP*	su NP**	be NP*	su NP**	be NP*	su NP**	be NP*	su NP**
<b>Kviečiai</b>		<b>359,22</b>	<b>359,18</b>	<b>247,23</b>	<b>247,10</b>	<b>226,21</b>	<b>226,19</b>	<b>259,53</b>	<b>259,48</b>	<b>14,73</b>	<b>14,72</b>	<b>-27,75</b>	<b>-27,76</b>
ekstra		378,68	378,68	234,40	234,40	229,09	229,09	227,46	227,46	-0,71	-0,71	-39,93	-39,93
I klasės		368,81	368,79	240,77	240,50	218,50	218,49	223,56	223,56	2,32	2,32	-39,38	-39,38
II klasės		376,57	376,46	257,49	257,41	228,02	228,01	269,44	269,41	18,17	18,16	-28,45	-28,44
III klasės		361,63	361,63	196,82	196,48	194,26	193,98	200,22	200,13	3,07	3,17	-44,63	-44,66
IV klasės		331,06	331,01	199,95	199,69	195,32	195,30	193,74	193,58	-0,81	-0,88	-41,48	-41,52
<b>Rugiai</b>		<b>335,52</b>	<b>335,52</b>	•	•	•	•	<b>138,25</b>	<b>137,82</b>	-	-	<b>-58,79</b>	<b>-58,92</b>
I klasės		•	•	•	•	•	•	•	•	-	-	-	-
II klasės		•	•	•	•	-	-	•	•	-	-	-	-
<b>Miežiai</b>		<b>325,37</b>	<b>325,23</b>	<b>222,68</b>	<b>223,09</b>	<b>230,78</b>	<b>230,22</b>	<b>224,98</b>	<b>224,68</b>	<b>-2,51</b>	<b>-2,40</b>	<b>-30,85</b>	<b>-30,92</b>
I klasės		•	•	186,58	186,58	172,18	170,33	-	-	-	-	-	-
II klasės		311,62	311,31	189,68	188,66	173,11	173,11	186,84	186,65	7,93	7,82	-40,04	-40,04
salykliniai		•	•	254,54	255,81	237,07	236,50	236,89	236,56	-0,08	0,02	-	-
Avižos		•	•	•	•	•	•	•	•	-	-	-	-
Grikių		•	•	-	-	•	•	504,85	504,38	-	-	-	-
Kvietrugiai		287,76	287,23	227,65	227,57	205,76	205,30	165,50	165,50	-19,57	-19,39	-42,49	-42,38
Kukurūzai		325,82	325,82	•	•	235,94	235,94	220,05	220,05	-6,74	-6,74	-32,46	-32,46
Žirniai		•	•	222,32	219,66	•	•	238,91	238,58	-	-	-	-
Pupos		-	-	239,18	238,57	269,84	269,84	•	•	-	-	-	-
Rapsai		•	•	547,78	547,66	393,71	393,62	402,00	402,00	2,11	2,13	-	-
Linų sėmenys		•	•	-	-	•	•	-	-	-	-	-	-

\* kaina be nuoskaitų (prieš valymą ir džiovimą) ir priemokų

Šaltinis ŽŪDC (LŽŪMPRIŠ)

\*\* kaina su nuoskaitomis (po valymo ir džiovimo) ir priemokomis

\*\*\* lyginant 2023 m. 24 savaitę su 23 savaitę

\*\*\*\* lyginant 2023 m. 24 savaitę su 2022 m. 24 savaitę

• – konfidencialūs duomenys

Pastaba. Grūdų bei aliejinių augalų sėklų 22 ir 23 savaitių supirkimo kainos patikslintos 2023 06 22

**Grūdų ir rapsų supirkimas Lietuvos įmonėse (iš augintojų), t**

Grūdai	Data	2022		2023		Pokytis, %	
		gegužė	kovas	balandis	gegužė	mėnesio*	metų**
<b>Kviečiai</b>		<b>60 002,12</b>	<b>288 304,44</b>	<b>169 010,42</b>	<b>155 955,65</b>	<b>-7,72</b>	<b>159,92</b>
ekstra		11 441,42	9 823,39	4 614,26	3 349,23	-27,42	-70,73
I klasė		23 225,96	50 940,16	22 324,49	22 941,90	2,77	-1,22
II klasė		10 726,07	140 554,44	107 607,36	85 597,28	-20,45	698,03
III klasė		3 148,42	56 541,35	18 805,24	21 106,41	12,24	570,38
IV klasė		11 460,24	30 445,10	15 659,08	22 960,84	46,63	100,35
<b>Rugiai</b>		<b>438,02</b>	<b>412,95</b>	<b>325,94</b>	<b>230,36</b>	<b>-29,33</b>	<b>-47,41</b>
I klasė		339,79	297,79	195,07	210,53	7,93	-38,04
II klasė		98,23	115,16	130,87	19,83	-84,85	-79,82
<b>Miežiai</b>		<b>5 711,04</b>	<b>21 453,74</b>	<b>15 912,12</b>	<b>16 691,12</b>	<b>4,90</b>	<b>192,26</b>
I klasė		1 633,58	2 438,02	2 340,53	2 695,43	15,16	65,00
II klasė		1 795,66	5 518,30	6 800,29	5 134,23	-24,50	185,92
salykliniai		2 281,80	13 497,42	6 771,30	8 861,47	30,87	288,35
Avižos		577,50	628,51	471,17	233,97	-50,34	-59,49
Grikių		288,30	190,37	198,96	133,81	-32,74	-53,59
Kvietrugiai		644,72	3 302,80	2 145,08	1 119,14	-47,83	73,59
Kukurūzai		806,99	1 195,29	900,67	989,84	9,90	22,66
Žirniai		672,09	1 514,39	578,92	1 663,90	187,41	147,57
Pupos		2 489,36	14 059,28	1 594,78	7 243,48	354,20	190,98
Rapsai		3 137,19	39 520,12	12 296,56	4 926,09	-59,94	57,02
<b>Iš viso</b>		<b>74 774,49</b>	<b>370 605,88</b>	<b>203 458,60</b>	<b>189 187,61</b>	<b>-7,01</b>	<b>153,01</b>

\* lyginant 2023 m. gegužės mėn. su 2023 m. balandžio mėn.

Šaltinis ŽŪDC (LŽŪMPRIŠ)

\*\* lyginant 2023 m. gegužės mėn. su 2022 m. gegužės mėn.



**Grūdų ir rapsų vidutinės supirkimo kainos (iš augintojų ir kitų vidaus rinkos ūkio subjektų)  
Lietuvoje, EUR/t (be PVM)**

Grūdai	Data	2022				2023				Pokytis, %			
		gegužė		kovas		balandis		gegužė		mėnesio***		metų****	
		be NP*	su NP**	be NP*	su NP**	be NP*	su NP**	be NP*	su NP**	be NP*	su NP**	be NP*	su NP**
<b>Kviečiai</b>		<b>350,49</b>	<b>350,39</b>	<b>273,48</b>	<b>273,36</b>	<b>271,68</b>	<b>271,63</b>	<b>254,71</b>	<b>254,66</b>	<b>-6,25</b>	<b>-6,25</b>	<b>-27,33</b>	<b>-27,32</b>
ekstra		380,50	380,48	282,67	282,67	267,04	267,04	237,81	237,81	-10,94	-10,94	-37,50	-37,50
I klasė		358,07	357,92	269,65	269,61	252,14	252,08	225,09	224,98	-10,73	-10,75	-37,14	-37,14
II klasė		340,28	340,24	274,86	274,72	278,97	278,93	261,52	261,49	-6,26	-6,25	-23,15	-23,15
III klasė		374,48	374,01	246,93	246,74	228,53	228,38	213,21	213,04	-6,70	-6,72	-43,07	-43,04
IV klasė		320,83	320,47	284,38	284,25	243,78	243,68	222,76	222,65	-8,62	-8,63	-30,57	-30,52
<b>Rugiai</b>		<b>318,94</b>	<b>318,89</b>	<b>176,55</b>	<b>175,70</b>	<b>166,82</b>	<b>166,41</b>	<b>109,96</b>	<b>109,64</b>	<b>-34,08</b>	<b>-34,12</b>	<b>-65,52</b>	<b>-65,62</b>
I klasė		307,94	307,88	178,33	178,14	•	•	108,04	108,04	-	-	-64,91	-64,91
II klasė		332,91	332,85	•	•	•	•	148,15	141,39	-	-	-55,50	-57,52
<b>Miežiai</b>		<b>333,72</b>	<b>334,05</b>	<b>258,61</b>	<b>258,27</b>	<b>258,49</b>	<b>258,76</b>	<b>234,44</b>	<b>234,45</b>	<b>-9,31</b>	<b>-9,39</b>	<b>-29,75</b>	<b>-29,81</b>
I klasė		346,82	346,81	236,17	235,49	226,96	226,67	192,78	192,57	-15,06	-15,05	-44,41	-44,48
II klasė		315,79	315,63	250,87	250,79	245,75	245,64	219,80	219,60	-10,56	-10,60	-30,40	-30,43
salykliniai		370,91	372,55	278,20	277,31	275,89	276,60	260,58	260,92	-5,55	-5,67	-29,75	-29,96
Avižos		256,11	255,89	216,20	216,09	184,77	184,77	131,97	131,73	-28,58	-28,70	-48,47	-48,52
Grikiiai		867,25	866,43	520,08	519,90	559,79	559,79	532,12	532,12	-4,94	-4,94	-38,64	-38,58
Kvietrugiai		295,58	295,39	273,44	273,40	282,49	282,39	278,57	278,49	-1,39	-1,38	-5,76	-5,72
Kukurūzai		308,41	308,41	305,21	300,30	304,85	300,54	321,97	316,17	5,61	5,20	4,39	2,51
Žirniai		352,92	352,44	284,35	282,65	289,56	287,89	217,36	215,14	-24,94	-25,27	-38,41	-38,96
Pupos		328,06	326,62	297,45	296,21	267,32	267,01	250,91	249,11	-6,14	-6,70	-23,52	-23,73
Rapsai		794,84	794,84	527,05	526,97	483,51	483,29	521,59	521,56	7,88	7,92	-34,38	-34,38

\* kaina be nuoskaitų (prieš valymą ir džiovinimą) ir priemokų

Šaltinis ŽŪDC (LŽŪMRIS)

\*\* kaina su nuoskaitomis (po valymo ir džiovinimo) ir priemokomis

\*\*\* lyginant 2023 m. gegužės mėn. su 2023 m. balandžio mėn.

\*\*\*\* lyginant 2023 m. gegužės mėn. su 2022 m. gegužės mėn.

• – konfidencialūs duomenys

**Grūdų ir aliejinių augalų sėklų perdirbimas Lietuvoje, t**

Grūdai	Data	2022	2023		Pokytis, %		
		gegužė	kovas	balandis	gegužė	mėnesio*	metų**
<b>Kviečiai</b>		<b>79 461,28</b>	<b>65 738,24</b>	<b>61 128,36</b>	<b>65 149,86</b>	<b>6,58</b>	<b>-18,01</b>
ekstra		6 260,75	1 095,74	2 411,15	627,56	-73,97	-89,98
I klasė		28 929,95	6 762,00	6 198,20	4 236,82	-31,64	-85,35
II klasė		25 837,57	38 194,69	38 160,91	44 323,97	16,15	71,55
III klasė		3 743,51	4 227,67	2 450,26	3 188,67	30,14	-14,82
IV klasė		14 653,50	15 367,51	11 887,78	12 647,20	6,39	-13,69
spelta		36,01	90,63	20,06	125,65	526,36	248,95
<b>Rugiai</b>		<b>2 614,18</b>	<b>1 992,40</b>	<b>2 245,00</b>	<b>3 110,11</b>	<b>38,54</b>	<b>18,97</b>
I klasė		778,75	1 992,40	1 333,00	2 353,33	76,54	202,19
II klasė		1 835,43	0,00	912,00	756,78	-17,02	-58,77
<b>Miežiai</b>		<b>17 796,13</b>	<b>21 867,86</b>	<b>17 655,41</b>	<b>20 618,05</b>	<b>16,78</b>	<b>15,86</b>
I klasė		56,39	28,36	0,00	29,61	-	-47,49
II klasė		7 384,26	9 308,32	7 346,09	7 898,14	7,51	6,96
salykliniai		10 355,48	12 531,18	10 309,33	12 690,30	23,10	22,55
Avižos		4 719,23	2 751,65	1 732,63	2 643,63	52,58	-43,98
Grikiiai		2 997,68	1 998,09	2 041,54	1 996,96	-2,18	-33,38
Kvietrugiai		6 340,15	4 329,90	4 154,59	6 252,10	50,49	-1,39
Kukurūzai		9 232,92	8 291,31	7 583,21	8 235,01	8,60	-10,81
Žirniai		336,97	360,18	420,46	885,54	110,61	162,79
Pupos		107,39	179,76	216,81	227,71	5,03	112,04
Rapsai		24 069,49	24 558,11	23 628,46	24 433,22	3,41	1,51
Linų sėmenys		9,18	10,26	6,50	9,61	47,95	4,66
<b>Iš viso</b>		<b>147 696,45</b>	<b>132 291,28</b>	<b>120 818,00</b>	<b>133 567,61</b>	<b>10,55</b>	<b>-9,57</b>

\* lyginant 2023 m. gegužės mėn. su 2023 m. balandžio mėn.

Šaltinis ŽŪDC (LŽŪMRIS)

\*\* lyginant 2023 m. gegužės mėn. su 2022 m. gegužės mėn.



## Grūdų ir aliejinių augalų sėklų atsargos\* Lietuvoje, t

Grūdai	Data	2023			Pokytis, %	
	2022 gegužė	kovas	balandis	gegužė	mėnesio**	metų***
<b>Kviečiai</b>	<b>1 007 959,07</b>	<b>1 604 122,61</b>	<b>1 397 597,69</b>	<b>1 057 024,35</b>	<b>-24,37</b>	<b>4,87</b>
ekstra	115 545,21	76 272,88	72 131,65	37 887,89	-47,47	-67,21
I klasė	173 302,17	139 285,95	115 207,94	65 499,64	-43,15	-62,20
II klasė	493 368,61	825 123,44	703 335,04	598 225,77	-14,94	21,25
III klasė	63 556,60	234 524,79	201 742,68	159 218,44	-21,08	150,51
IV klasė	159 740,04	326 819,66	303 133,54	194 271,42	-35,91	21,62
spelta	2 446,43	2 095,90	2 046,84	1 921,19	-6,14	-21,47
<b>Rugiai</b>	<b>28 221,46</b>	<b>35 731,73</b>	<b>33 414,70</b>	<b>30 458,74</b>	<b>-8,85</b>	<b>7,93</b>
I klasė	10 495,74	18 173,76	16 985,50	14 869,01	-12,46	41,67
II klasė	17 725,72	17 557,98	16 429,20	15 589,73	-5,11	-12,05
<b>Miežiai</b>	<b>65 885,49</b>	<b>169 711,53</b>	<b>134 554,90</b>	<b>88 122,10</b>	<b>-34,51</b>	<b>33,75</b>
I klasė	6 054,25	20 924,95	13 386,70	10 909,24	-18,51	80,19
II klasė	19 669,26	93 920,51	69 406,30	28 173,82	-59,41	43,24
salykliniai	40 161,98	54 866,07	51 761,89	49 039,04	-5,26	22,10
Avižos	14 008,88	34 232,07	29 690,39	27 019,59	-9,00	92,87
Grikių	9 371,90	10 923,74	10 759,81	9 993,75	-7,12	6,64
Kvietrugiai	69 604,54	96 188,99	92 015,46	85 941,54	-6,60	23,47
Kukurūzai	35 110,42	63 154,72	58 329,46	53 012,04	-9,12	50,99
Žirniai	6 602,40	24 490,36	24 305,95	25 683,92	5,67	289,01
Pupos	3 853,60	41 889,08	30 216,20	30 132,31	-0,28	681,93
Rapsai	52 962,02	131 838,66	94 918,00	72 575,89	-23,54	37,03
Linų sėmenys	226,36	225,01	228,90	219,68	-4,03	-2,95
<b>Iš viso</b>	<b>1 293 849,92</b>	<b>2 212 572,77</b>	<b>1 906 090,67</b>	<b>1 480 237,32</b>	<b>-22,34</b>	<b>14,41</b>

\* atsargos atitinkamo mėnesio pabaigoje

Šaltinis ŽŪDC (LŽŪMPRIŠ)

\*\* lyginant 2023 m. gegužės mėn. su 2023 m. balandžio mėn.

\*\*\* lyginant 2023 m. gegužės mėn. su 2022 m. gegužės mėn.

## Grūdų produktų pardavimo kainos\* (gamintojų) Lietuvoje, EUR/t

Produktai	Data	2023			Pokytis, %	
	2022 gegužė	kovas	balandis	gegužė	mėnesio**	metų***
<b>Kvietiniai miltai:</b>						
aukščiausios rūšies	510,15	517,79	479,66	465,59	-2,93	-8,74
pirmos rūšies	407,62	471,07	453,22	454,59	0,30	11,52
<b>Ruginiai miltai:</b>						
šveistiniai	363,27	●	●	●	-	-
<b>Sėlenos:</b>						
kviečių	205,59	184,70	156,99	151,17	-3,71	-26,47
rugių	175,08	154,87	142,91	●	-	-
<b>Kruopos:</b>						
manų	●	839,52	711,04	830,78	16,84	-
perlinės	842,61	679,59	●	●	-	-
grikių	1 751,62	1 642,37	1 642,24	1 603,17	-2,38	-8,48
avižų	708,24	●	●	●	-	-
žirnių	884,79	●	●	●	-	-
<b>Dribsniai:</b>						
avižų	699,16	802,57	803,60	753,31	-6,26	7,74
grikių	●	●	1 841,49	●	-	-

\* vidutinės svertinės kainos

Šaltinis ŽŪDC (LŽŪMPRIŠ)

\*\* lyginant 2023 m. gegužės mėn. su 2023 m. balandžio mėn.

\*\*\* lyginant 2023 m. gegužės mėn. su 2022 m. gegužės mėn.

● – konfidencialūs duomenys



## Duonos gaminių pardavimo kainos (gamintojų) Lietuvoje, EUR/t (be PVM)

	2022	2023			Pokytis, %	
	gegužė	kovas	balandis	gegužė	mėnesio*	metų**
<b>Ruginė duona:</b>	<b>1 191,97</b>	<b>1 458,79</b>	<b>1 467,44</b>	<b>1 459,06</b>	<b>-0,57</b>	<b>22,41</b>
<i>tamsi</i>	<i>1 190,70</i>	<i>1 475,63</i>	<i>1 483,47</i>	<i>1 478,41</i>	<i>-0,34</i>	<i>24,16</i>
be priedų	1 089,20	1 348,35	1 348,60	1 353,59	0,37	24,27
su priedais	1 531,74	1 989,06	2 006,67	1 991,57	-0,75	30,02
<b>šviesi</b>	<b>1 194,68</b>	<b>1 422,04</b>	<b>1 434,01</b>	<b>1 420,56</b>	<b>-0,94</b>	<b>18,91</b>
be priedų	1 144,24	1 347,93	1 357,72	1 334,79	-1,69	16,65
su priedais	1 384,06	1 665,98	1 684,94	1 702,39	1,04	23,00
<b>Kvietinė duona:</b>	<b>1 274,23</b>	<b>1 582,98</b>	<b>1 564,50</b>	<b>1 568,25</b>	<b>0,24</b>	<b>23,07</b>
<i>batonas</i>	<i>1 045,57</i>	<i>1 332,15</i>	<i>1 296,51</i>	<i>1 273,72</i>	<i>-1,76</i>	<i>21,82</i>
be priedų	1 044,58	1 328,45	1 291,85	1 269,18	-1,76	21,50
su priedais	1 150,69	1 620,25	1 625,01	1 432,95	-11,82	24,53
<b>sumušinių duona</b>	<b>1 304,93</b>	<b>1 657,97</b>	<b>1 654,94</b>	<b>1 633,10</b>	<b>-1,32</b>	<b>25,15</b>
be priedų	1 236,86	1 546,67	1 543,43	1 522,60	-1,35	23,10
su priedais	1 419,16	1 891,54	1 878,18	1 846,43	-1,69	30,11
<b>kita</b>	<b>1 911,62</b>	<b>2 151,37</b>	<b>2 150,90</b>	<b>2 246,53</b>	<b>4,45</b>	<b>17,52</b>
be priedų	1 779,35	1 925,72	2 007,07	2 061,90	2,73	15,88
su priedais	2 150,19	2 616,01	2 404,30	2 677,09	11,35	24,50

\* lyginant 2023 m. gegužės mėn. su 2023 m. balandžio mėn.

Šaltinis ŽŪDC (LŽŪMPRIŠ)

\*\* lyginant 2023 m. gegužės mėn. su 2022 m. gegužės mėn.

panašus kaip ir praėjusiais metais analogišku laikotarpiu ir sudarė 4,401 tūkst. t. Jie eksportuoti į Latviją ir Didžiąją Britaniją (vidutinė kaina – 430,05 EUR/t).

**USDA birželio mėn. padidino 2023–2024 m. kviečių derliaus prognozę pasaulyje.** JAV Žemės ūkio departamento (toliau – USDA) 2023 m. birželio mėn. prognozės duomenimis, 2023–2024 m. kviečių derliaus prognozė pasaulyje, palyginti su gegužės mėn. derliaus prognoze, padidinta 10,43 mln. t ir turėtų sudaryti 800,19 mln. t. Kviečių derliaus prognozė, esant palankioms meteorologinėms sąlygoms padidinta Rusijoje – 3,5 mln. t (iki 85,0 mln. t). Didesnis kviečių derlius (+3,5 mln. t) prognozuojamas Indijoje. ES šalyse, esant palankioms sąlygoms žieminiams kviečiams augti, naujais prognozė padidinta 1,5 mln. t (iki 140,5 mln. t). Dėl palankių oro sąlygų Ukrainoje kviečių derlius laukiamas 1,0 mln. t didesnis ir

turėtų sudaryti 17,5 mln. t, bet derlius palyginti su 2022–2023 m išlieka mažesnis dėl sumažinto kviečių pasėlio ploto.

Pasaulinė kviečių sunaudojimo 2023–2024 m. prognozė padidinta 4,44 mln. t (iki 796,14 mln. t). Prognozė padidinta dėl didesnio kviečių sunaudojimo pašarui ir pramonėje Kinijoje, Rusijoje ir Indijoje. USDA duomenimis, analizuojamu laikotarpiu kviečių eksportas pasaulyje turėtų padidėti 2,90 mln. t ir sudaryti 212,62 mln. t. Kviečių eksporto prognozė padidinta dėl numatomo didesnio jų eksporto Rusijoje, ES šalyse, Indijoje ir Ukrainoje. Kviečių importo prognozė pasaulyje padidinta 2,0 mln. t ir turėtų sudaryti 209,54 mln. t.

Naujausiais USDA duomenimis, 2023–2024 m. kviečių atsargos pasaulyje turėtų padidėti 6,37 mln. t (iki 270,71 mln. t). Didžiausias kviečių atsargų padidėjimas prognozuojamas Indijoje, Rusijoje ir ES šalyse.

tęsinys 7 psl.

## Pasaulinės grūdų eksporto kainos, EUR/t

Grūdai	Valstybė	2022	2023		Pokytis, %		
		gegužė	kovas	balandis	gegužė	mėnesio*	metų**
Kviečiai	JAV HRW 2 kat.	455,65	367,02	330,98	323,68	-2,21	-28,96
	JAV SRW 2 kat.	396,02	279,28	247,10	323,68	30,99	-18,27
	Argentina	453,79	323,62	306,36	352,00	14,90	-22,43
	ES, Prancūzija, FCW 1	412,79	275,50	246,19	228,54	-7,17	-44,64
	ES, Vokietija, B klasė	418,38	275,50	248,01	231,33	-6,73	-44,71
	Ukraina, pašariniai	-	235,88	227,95	196,82	-13,66	-
	Kanada, CWRS 13,5 % baltymų	462,17	333,06	278,28	294,76	5,92	-36,22
Kukurūzai	JAV 3 YC	313,08	279,28	257,13	247,19	-3,87	-21,05
	Argentina	288,86	282,11	228,86	233,20	1,90	-19,27
Miežiai	ES, Prancūzija, pašariniai	383,90	278,33	228,86	214,54	-6,26	-44,12
	Australija, pašariniai	357,81	264,18	244,36	220,14	-9,91	-38,48
	Australija, salykliniai	371,79	329,28	304,54	279,84	-8,11	-24,73

HRW – Hard Red Winter, SRW – Soft Red Winter, CWRS – Canada Western Red Spring, YC – Yellow Corn

Šaltinis AMA

\* lyginant 2023 m. gegužės mėn. su balandžio mėn.; \*\* lyginant 2023 m. gegužės mėn. su 2022 m. gegužės mėn.



## Grūdų ir rapsų vidutinės kainos (augintojų) ES šalyse, EUR/t

Valstybė	Data	2022		2023			Pokytis, %	
		23 sav. (06 06–12)	20 sav. (05 15–21)	21 sav. (05 22–28)	22 sav. (05 29–06 04)	23 sav. (06 05–11)	savaitės*	metų**
<b>Maistiniai kviečiai</b>								
Bulgarija		362,59	213,47	211,76	211,34	217,67	2,99	-39,97
Čekija		369,91	241,22	236,69	231,08	263,43	14,00	-28,79
Vokietija		393,25	237,00	215,50	230,00	230,00	0,00	-41,51
Estija		394,52	233,84	211,59	233,34	218,94	-6,17	-
Graikija		400,00	300,00	275,00	270,00	290,00	7,41	-27,50
Ispanija		390,50	277,58	273,66	267,12	266,81	-0,12	-31,68
Prancūzija		394,35	235,30	228,80	221,00	-	-	-
Kroatija		362,25	205,00	180,00	180,00	180,00	0,00	-50,31
Italija		393,50	254,84	254,79	256,87	252,27	-1,79	-35,89
Latvija		400,93	192,29	205,16	203,74	204,87	0,55	-48,90
<b>Lietuva</b>		<b>374,69</b>	<b>219,33</b>	<b>220,59</b>	<b>226,91</b>	<b>209,18</b>	<b>-7,81</b>	<b>-44,17</b>
Vengrija		346,95	187,22	198,45	185,99	183,95	-1,09	-46,98
Austrija		-	216,00	205,00	202,50	195,00	-3,70	-
Lenkija		372,88	216,93	211,74	214,87	221,69	3,18	-40,55
Portugalija		436,00	269,50	260,50	256,00	256,00	0,00	-41,28
Rumunija		358,77	225,86	226,27	221,51	217,59	-1,77	-39,35
Slovėnija		399,69	281,01	271,62	299,08	224,00	-25,10	-43,96
Slovakija		332,30	254,35	228,15	197,77	223,23	12,87	-32,82
Suomija		355,28	208,00	206,00	205,00	210,00	2,44	-40,89
Švedija		382,28	230,85	228,19	229,76	-	-	-
<b>Pašariniai kviečiai</b>								
Belgija		380,00	194,30	186,60	186,30	186,30	0,00	-50,97
Bulgarija		354,93	201,35	200,43	199,92	207,50	3,79	-41,54
Vokietija		387,75	-	208,33	213,00	227,00	6,57	-41,46
Estija		371,60	212,41	203,76	238,12	212,13	-10,91	-42,91
Graikija		-	280,00	255,00	255,00	-	-	-
Airija		400,00	250,00	250,00	248,33	239,33	-3,62	-40,17
Latvija		-	202,12	180,40	185,64	193,91	4,45	-
<b>Lietuva</b>		<b>343,12</b>	<b>208,84</b>	<b>197,59</b>	<b>197,42</b>	<b>195,20</b>	<b>-1,12</b>	<b>-43,11</b>
Vengrija		358,40	190,51	184,69	177,02	179,54	1,42	-49,91
Olandija		388,00	247,00	233,00	234,00	242,00	3,42	-37,63
Austrija		-	200,29	196,51	190,00	-	-	-
Lenkija		-	230,89	228,81	227,91	224,15	-1,65	-
Portugalija		-	250,00	255,00	250,00	250,00	0,00	-
Rumunija		340,36	200,29	196,51	187,94	187,41	-0,28	-44,94
<b>Pašariniai miežiai</b>								
Belgija		363,00	195,20	186,80	186,50	186,50	0,00	-48,62
Vokietija		355,00	215,00	207,50	-	218,00	-	-38,59
Estija		357,76	177,17	209,93	178,64	182,83	2,35	-48,90
Graikija		340,00	265,00	280,00	260,00	280,00	7,69	-17,65
Ispanija		366,31	260,57	255,69	249,03	244,15	-1,96	-33,35
Prancūzija		356,00	220,30	220,30	208,00	-	-	-
Airija		389,00	237,00	235,33	233,67	227,00	-2,85	-41,65
Italija		-	247,67	246,00	249,00	237,50	-4,62	-
Kipras		439,00	-	-	-	268,00	-	-38,95
Latvija		-	184,00	164,45	177,75	196,50	10,55	-
<b>Lietuva</b>		<b>352,43</b>	<b>171,02</b>	<b>157,36</b>	<b>155,49</b>	<b>153,01</b>	<b>-1,59</b>	<b>-56,58</b>
Vengrija		310,72	150,54	137,99	135,36	130,96	-3,26	-57,85
Olandija		364,00	241,00	222,00	212,00	222,00	4,72	-39,01
Austrija		-	-	-	182,50	177,50	-2,74	-
Lenkija		320,98	188,35	179,15	179,05	181,69	1,47	-43,40
Portugalija		-	243,00	238,00	238,00	238,00	0,00	-
Rumunija		303,21	179,31	193,99	191,16	194,50	1,75	-35,85
Suomija		325,00	160,00	158,00	157,00	164,00	4,46	-49,54
<b>Maistiniai rugiai</b>								
Čekija		265,82	-	327,93	-	328,55	-	23,60
Vokietija		357,00	247,50	228,25	-	205,00	-	-42,58
Estija		-	-	-	-	159,52	-	-
Austrija		-	-	-	197,50	200,00	1,27	-
Lenkija		300,05	164,64	160,08	153,19	155,09	1,24	-48,31

lentelės tęsinys 7 psl.



6 psl. lentelės tęsinys

Valstybė	Data	2023					Pokytis, %	
		23 sav. (06 06–12)	20 sav. (05 15–21)	21 sav. (05 22–28)	22 sav. (05 29–06 04)	23 sav. (06 05–11)	savaitės*	metų**
<b>Rapsai</b>								
Vokietija		878,51	393,28	366,38	368,18	383,64	4,20	-56,33
Estija		-	430,05	408,75	397,10	393,60	-0,88	-
Latvija		-	439,04	446,85	420,93	401,98	-4,50	-
<b>Lietuva</b>		-	<b>416,06</b>	<b>384,43</b>	-	<b>384,57</b>	-	-
Lenkija		955,97	469,32	453,63	414,92	427,73	3,09	-55,26

\* lyginant 2023 m. 23 savaitę su 22 savaitę

Šaltiniai ŽŪDC (LŽŪMPRIS), EK, AMI, ZSRIR, LVAEI, EKI

\*\* lyginant 2023 m. 23 savaitę su 2022 m. 23 savaitę

Pastaba. Lietuvos maistinių ir pašarinių kviečių, pašarinių miežių, maistinių rugių ir rapsų 20, 21 ir 22 savaitė kainos patikslintos 2023 06 19

2023 m. birželio mėn. USDA prognozės duomenimis, 2023–2024 m. pasaulyje kitų grūdų (kukurūzų, sorgų, miežių, rugių, avižų, sorų ir grūdų mišinių) derliaus prognozė, palyginti su gegužės mėn. prognoze, padidinta 3,76 mln. t – iki 1 513,29 mln. t. Didesnis kukurūzų derlius dėl didesnio pasėlių ploto prognozuojamas Ukrainoje. Gausesnį kukurūzų derlių laukiama Brazilijoje, bet mažesnis – Argentinoje. Didesnis miežių derlius prognozuojamas Ukrainoje, ES šalyse ir Turkijoje, bet mažesnis Indijoje ir Irane.

Pasaulinė kitų grūdų sunaudojimo prognozė 2023–2024 m., palyginti su prieš tai buvusia prognoze, padidinta 2,68 mln. t ir turėtų sudaryti 1 498,16 mln. t. Bendra 2023–2024 m. kitų grūdų eksporto prognozė analizuojamu laikotarpiu

padidinta 3,0 mln. t (iki 237,91 mln. t), o importo – 3,0 mln. t (iki 226,05 mln. t). Pagrindiniai pasaulinės grūdų prekybos pokyčiai 2023–2024 m. apima didesnę kukurūzų eksportą iš Ukrainos, o importą – iš ES šalių. Didesnis miežių eksportas prognozuojamas ES šalyse ir Ukrainoje.

2023–2024 derliaus metų pabaigoje kitų grūdų atsargų prognozė padidinta 1,27 mln. t ir turėtų sudaryti 340,05 mln. t. Iš jų – kukurūzų atsargų prognozė padidinta 1,08 mln. t (iki 313,98 mln. t). Didesnės kukurūzų atsargos prognozuojamos Paragvajuje ir Zambijoje. Kukurūzų atsargų padidėjimą iš dalies turėtų sumažinti numatomos mažesnės jų atsargos Meksikoje ir Pietų Afrikos Respublikoje.

Šaltiniai ŽŪDC (LŽŪMPRIS), USDA

**Ateities sandorių kviečių, kukurūzų ir rapsų kainos tarptautinėse biržose 2023 05 22–06 18, EUR/t\***

Grūdinė kultūra, birža	Pristatymo mėnuo	21 sav. (05 22–28)	22 sav. (05 29–06 04)	23 sav. (06 05–11)	24 sav. (06 12–18)	Savaitės** kainos pokytis, %
<b>Maistiniai kviečiai</b>						
MATIF	rugsėjis 2023	222,25	220,75	232,50	235,00	1,08
	gruodis 2023	227,75	226,75	237,50	240,75	1,37
	kovas 2024	231,75	231,75	242,50	245,75	1,34
	gegužė 2024	234,75	235,00	244,50	247,75	1,33
	rugsėjis 2024	231,25	232,50	242,75	244,50	0,72
<b>Pašariniai kviečiai</b>						
LIFFE	liepa 2023	198,35	196,74	200,38	208,93	4,27
	lapkritis 2023	216,09	214,69	223,60	232,60	4,02
	sausis 2024	219,43	218,18	227,09	235,64	3,77
	kovas 2024	222,77	221,62	230,57	238,68	3,52
	gegužė 2024	226,11	225,06	234,05	241,72	3,27
	liepa 2024	234,64	231,58	237,54	243,76	2,62
<b>Kukurūzai</b>						
MATIF	rugpjūtis 2023	214,50	213,25	229,50	234,50	2,18
	lapkritis 2023	215,00	213,25	225,75	232,75	3,10
	kovas 2024	218,25	216,00	228,50	235,25	2,95
	birželis 2024	220,00	218,75	230,00	238,00	3,48
	rugpjūtis 2024	222,25	214,50	233,50	240,50	3,00
<b>Rapsai</b>						
MATIF	rugpjūtis 2023	407,00	399,75	426,75	445,00	4,28
	lapkritis 2022	413,50	406,00	431,00	448,50	4,06
	vasaris 2024	419,75	413,25	435,75	453,25	4,02
	gegužė 2024	422,00	417,75	438,00	455,25	3,94
	rugpjūtis 2024	418,25	414,00	431,75	450,50	4,34

LIFFE – London International Financial Future Exchange (Didžioji Britanija); MATIF – The International French Futures and Options Exchange (Prancūzija)

\* kainos (EUR) pateiktos pagal atitinkamos datos ECB valiutų kursą

\*\* lyginant 2023 m. 24 savaitę su 23 savaitę

Pastaba. Kainos nurodomos FOB sąlygomis

Šaltinis Tarptautinės biržos



**Kombinuotųjų pašarų ir premiksų gamyba  
Lietuvoje 2022–2023 m., t**

Pašarai / PGPK kodas	2022		2023		Pokytis, %		
	gegužė		kovas	balandis	gegužė	mėnesio*	metų**
Ūkinių gyvūnų pašarų premiksai / 10.91.10.10.00	625,57		1 069,84	504,43	558,30	10,7	-10,8
Mišiniai (išskyrus premiksus) ūkiniams gyvūnams – kiaulėms – šerti / 10.91.10.33.00	19 237,02		17 964,93	16 241,20	1 7174,50	5,7	-10,7
Mišiniai (išskyrus premiksus) ūkiniams gyvūnams – galvijams – šerti / 10.91.10.35.00	27 405,70		30 582,01	24 898,31	28 585,31	14,8	4,3
Mišiniai (išskyrus premiksus) naminiams paukščiams lesinti / 10.91.10.37.00	25 171,93		28 014,87	25 350,42	27 527,50	8,6	9,4
Kiti, niekur kitur nepriskirti mišiniai (išskyrus premiksus) ūkiniams gyvūnams šerti / 10.91.10.39.00	7 032,41		2 467,75	2 455,21	2 474,13	0,8	-64,8
Šunų ėdalas, skirtas mažmeninei prekybai / 10.92.10.30.10	1 876,99		2 646,09	1 915,76	1 784,67	-6,8	-4,9
Kačių ėdalas, skirtas mažmeninei prekybai / 10.92.10.30.20	10 244,09		10 207,18	9 708,89	1 0497,96	8,1	2,5
Mišiniai gyvūnų augintinių ėdalui (išskyrus kačių arba šunų ėdalą, skirtą mažmeninei prekybai) / 10.92.10.60.00	17,85		7,00	2,00	0,00	-	-
<b>Iš viso</b>	<b>91 611,56</b>		<b>92 959,67</b>	<b>81 076,22</b>	<b>88 602,41</b>	<b>9,3</b>	<b>-1,5</b>

\* lyginant 2023 m. gegužės mėn. su 2023 m. balandžio mėn.

Šaltinis ŽŪDC (LŽŪMPRIS)

\*\* lyginant 2023 m. gegužės mėn. su 2022 m. gegužės mėn.

**Kombinuotųjų pašarų ir premiksų gamyba ir pardavimas Lietuvoje  
2022–2023 m., t**

Produktas / PGPK	Pagaminta, t			Parduota, t					
				iš viso			vidaus rinkoje		
	2022	2023	pokytis*	2022	2023	pokytis*	2022	2023	pokytis*
	I – V mėn.	I – V mėn.	%	I – V mėn.	I – V mėn.	%	I – V mėn.	I – V mėn.	%
Ūkinių gyvūnų pašarų premiksai / 10.91.10.10.00	3 312,44	3 438,46	3,80	2 883,39	3 273,99	13,5	1 711,50	2 020,74	18,1
Mišiniai (išskyrus premiksus) ūkiniams gyvūnams – kiaulėms – šerti / 10.91.10.33.00	92 004,74	85 015,08	-7,60	21 959,70	14 388,36	-34,5	21 691,70	14 209,22	-34,5
Mišiniai (išskyrus premiksus) ūkiniams gyvūnams – galvijams – šerti / 10.91.10.35.00	149 897,14	143 137,20	-4,51	94 978,59	88 457,04	-6,9	47 446,19	53 606,36	13,0
Mišiniai (išskyrus premiksus) naminiams paukščiams lesinti / 10.91.10.37.00	120 943,33	132 748,33	9,76	121 928,21	128 773,00	5,61	112 769,99	124 684,91	10,6
Kiti, niekur kitur nepriskirti mišiniai (išskyrus premiksus) ūkiniams gyvūnams šerti / 10.91.10.39.00	9 314,55	17 156,18	84,19	10 242,20	8 685,77	-15,20	8 402,48	7 585,05	-9,7
Šunų ėdalas, skirtas mažmeninei prekybai / 10.92.10.30.10	8 767,72	10 590,25	20,79	8 483,65	7 877,29	-7,1	6 154,71	7 877,29	28,0
Kačių ėdalas, skirtas mažmeninei prekybai / 10.92.10.30.20	49 806,28	50 529,95	1,45	49 496,45	49 410,92	-0,17	1 562,77	1 877,86	20,2
Mišiniai gyvūnų augintinių ėdalui (išskyrus kačių arba šunų ėdalą, skirtą mažmeninei prekybai) / 10.92.10.60.00	97,80	34,85	-64,37	105,52	36,20	-65,69	105,52	36,20	-65,7
<b>Iš viso:</b>	<b>434 144,00</b>	<b>442 615,45</b>	<b>1,95</b>	<b>310 077,71</b>	<b>300 902,57</b>	<b>-2,96</b>	<b>199 844,86</b>	<b>211 897,63</b>	<b>6,0</b>

\* lyginant 2023 m. I–V mėn. su 2022 m. I–V mėn.

Šaltinis ŽŪDC (LŽŪMPRIS)





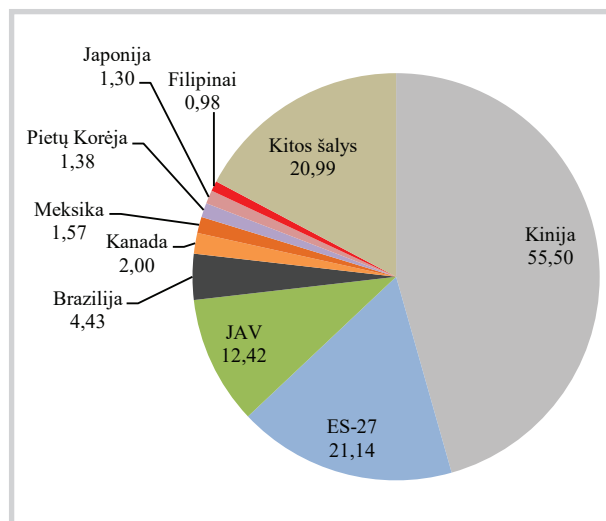
## Kiaulienos, jautienos ir avienos rinka

**2023 m. sausio–gegužės mėn. kiaulių reprezentacinė E klasės vidutinė skerdenų supirkimo kaina Lietuvoje buvo 1,96 proc. aukštesnė už vidutinę ES kainą.** Lietuvoje 2023 m. sausio–gegužės mėn. kiaulių E klasės supirkimo vidutinė kaina sudarė 230,19 EUR/100 kg skerdenų ir buvo 44,26 proc. aukštesnė nei 2022 m. tuo pačiu laikotarpiu. Kiaulių vidutinė E klasės supirkimo kaina ES rinkoje tuo pačiu laikotarpiu sudarė 225,77 EUR/100 kg skerdenų ir buvo 39,26 proc. aukštesnė nei 2022 m. sausio–gegužės mėn. Kiaulių E klasės supirkimo kaina analizuojamu laikotarpiu, palyginti su 2022 m. sausio–gegužės mėn., didėjo ir visose kitose ES šalyse. Per metus Lenkijoje kiaulių E klasės supirkimo kaina padidėjo 45,24 proc. (iki 232,94 EUR/100 kg) ir buvo 1,19 proc. aukštesnė nei Lietuvoje, Estijoje – 33,49 proc. (iki 208,95 EUR/100 kg skerdenų) ir buvo 9,23 proc. žemesnė nei Lietuvoje, Latvijoje – 52,96 proc. (iki 241,20 EUR/100 kg) ir buvo 4,78 proc. aukštesnė nei Lietuvoje. Vokietijoje ir Ispanijoje, kurios yra didžiausios kiaulių augintojos ES, kiaulių supirkimo

kainos 2023 m. sausio–gegužės mėn., palyginti su 2022 m. sausio–gegužės mėn., atitinkamai padidėjo 39,31 proc. (iki 232,85 EUR/100 kg) ir 32,19 proc. (iki 230,34 EUR/kg).

Šaltiniai ŽŪDC (LŽŪMPRI), EK

**Pasaulinė kiaulienos gamyba 2023 m.\*, mln. t**



\* prognozuojami duomenys

Šaltinis AMI

**Kiaulių supirkimo kainos Lietuvos įmonėse, EUR/100 kg skerdenų (be PVM)**

Raumeningumo klasė	2022		2023			Pokytis, %	
	24 sav. (06 13–19)	21 sav. (05 22–28)	22 sav. (05 29–06 04)	23 sav. (06 05–11)	24 sav. (06 12–18)	savaitės*	metų**
<b>S</b>	177,42	235,36	243,11	241,59	240,18	-0,59	35,37
<b>E</b>	176,94	247,01	249,78	249,95	256,48	2,61	44,96
<b>U</b>	172,18	241,96	243,96	242,77	248,47	2,35	44,30
<b>R</b>	165,32	234,39	227,31	221,10	227,72	3,00	37,75
<b>O</b>	•	-	•	-	•	-	-
<b>P</b>	-	-	•	-	-	-	-
<b>S-P</b>	<b>176,15</b>	<b>244,56</b>	<b>247,69</b>	<b>247,26</b>	<b>252,64</b>	<b>2,18</b>	<b>43,42</b>

\* lyginant 2023 m. 24 savaitę su 2023 m. 23 savaitę

\*\* lyginant 2023 m. 24 savaitę su 2022 m. 24 savaitę

• – konfidencialūs duomenys

Šaltinis ŽŪDC (LŽŪMPRI)

**Šalutinių gyvūninių produktų kiekiai, gauti Lietuvos skerdyklose, t**

	2022		2023		Pokytis, %	
	gegužė	kovas	balandis	gegužė	mėnesio*	metų**
<b>Iš viso:</b>	<b>5 295,42</b>	<b>5 688,18</b>	<b>4 963,71</b>	<b>5 404,31</b>	<b>8,88</b>	<b>2,06</b>
iš to skaičiaus:						
galvijų	2 105,36	2 695,07	2 146,03	2 334,14	8,77	10,87
kiaulių	1 050,03	1 065,51	901,38	976,50	8,33	-7,00
avių ir ožkų	5,95	1,60	2,62	2,39	-8,46	-59,79
paukščių	2 121,41	1 898,46	1 884,75	2 070,54	9,86	-2,40
kitų gyvūnų	0,43	7,38	6,20	8,28	33,66	1 848,24
atvejai, kai nenurodoma gyvūno rūšis	12,26	20,15	22,74	12,45	-45,25	1,59

\* lyginant 2023 m. gegužės mėn. su 2023 m. balandžio mėn.

\*\* lyginant 2023 m. gegužės mėn. su 2022 m. gegužės mėn.

Šaltinis ŽŪDC (LŽŪMPRI)



## Kiaulių (E klasės) supirkimo kainos Europos Sąjungos valstybėse, EUR/100 kg skerdenų (be PVM)

Valstybė	Data	2023					Pokytis, %	
	2022 23 sav. (06 06–12)	20 sav. (05 15–21)	21 sav. (05 22–28)	22 sav. (05 29–06 04)	23 sav. (06 05–11)	savaitės*	metų**	
Lietuva	174,79	248,40	247,01	249,78	249,95	0,07	43,00	
Lenkija	190,52	250,77	252,20	256,04	262,55	2,54	37,81	
Latvija	178,84	258,20	257,73	260,76	264,07	1,27	47,66	
Estija	177,37	215,58	213,66	215,38	214,00	-0,64	20,65	
Slovakija	181,49	245,89	247,48	255,12	253,84	-0,50	39,86	
Slovėnija	202,87	243,64	244,62	246,28	248,85	1,04	22,66	
Čekija	181,39	230,07	231,29	233,99	234,73	0,31	29,40	
Vengrija	182,17	246,13	252,60	256,10	257,89	0,70	41,56	
Malta	223,29	226,38	...	...	225,33	-	-	
Kipras	227,25	243,07	243,93	244,19	243,23	-0,39	7,03	
Belgija	169,27	224,43	224,73	231,85	232,78	0,40	37,52	
Danija	169,78	207,72	206,89	207,56	207,53	-0,01	22,23	
Vokietija	187,95	243,34	246,28	247,84	251,49	1,47	33,81	
Graikija	209,30	...	...	...	...	-	-	
Ispanija	211,70	247,06	248,92	247,28	246,35	-0,38	16,37	
Prancūzija	182,00	229,00	227,00	227,00	228,00	0,44	25,27	
Airija	179,34	222,07	222,15	222,19	222,08	-0,05	23,83	
Italija	-	-	-	-	-	-	-	
Liuksemburgas	183,52	236,46	237,49	242,09	242,96	0,36	32,39	
Nyderlandai	158,48	213,87	213,94	216,68	216,91	0,11	36,87	
Austrija	200,90	248,32	249,58	253,59	252,71	-0,35	25,79	
Portugalija	213,33	267,36	267,36	267,36	267,36	0,00	25,33	
Suomija	204,70	222,85	222,99	221,30	220,47	-0,38	7,70	
Švedija	227,83	226,43	223,22	222,26	221,86	-0,18	-2,62	
Bulgarija	193,81	276,10	275,75	276,70	276,61	-0,03	42,72	
Rumunija	183,32	259,86	269,40	278,14	282,51	1,57	54,11	
Kroatija	173,75	240,00	239,00	244,00	244,00	0,00	40,44	
<b>ES vidutinė</b>	<b>186,98</b>	<b>238,32</b>	<b>239,69</b>	<b>241,44</b>	<b>243,51</b>	<b>0,86</b>	<b>30,24</b>	

\* lyginant 2023 m. 23 savaitę su 2023 m. 22 savaitę

Šaltinis EK

\*\* lyginant 2023 m. 23 savaitę su 2022 m. 23 savaitę

... – nėra duomenų

## Avių supirkimo kainos Lietuvos įmonėse, EUR/100 kg (be PVM)

Kategorija	Gyvojo svorio					Skerdenų svorio				
	2022	2023		pokytis, %		2022	2023		pokytis, %	
	gegužė	balandis	gegužė	mėnesio*	metų**	gegužė	balandis	gegužė	mėnesio*	metų**
Ėriukai (ne vyresni kaip 12 mėn.)	263,37	241,48	253,51	4,98	-3,74	782,46	650,16	781,89	20,26	-0,07
Kitos avys (vyresnės kaip 12 mėn.)	●	●	278,81	-	-	●	●	703,98	-	-
<b>Vidutinė kaina</b>	<b>230,04</b>	<b>250,40</b>	<b>265,85</b>	<b>6,17</b>	<b>15,57</b>	<b>642,42</b>	<b>656,72</b>	<b>744,10</b>	<b>13,31</b>	<b>15,83</b>

\* lyginant 2023 m. gegužės mėn. su 2023 m. balandžio mėn.

Šaltinis ŽŪDC (LŽŪMPRIŠ)

\*\* lyginant 2023 m. gegužės mėn. su 2022 m. gegužės mėn.

● – konfidencialūs duomenys

Pastaba. Vidutinės kainos skaičiuojamos svertiniu būdu

## Avių ir ožkų skerdimai Lietuvos įmonėse, vnt.

Kategorija	2022	2023			Pokytis, %	
	gegužė	kovas	balandis	gegužė	mėnesio*	metų**
Ėriukai (ne vyresni kaip 12 mėn.)	120	179	167	193	15,57	60,83
Kitos avys (vyresnės kaip 12 mėn.)	512	419	534	506	-5,24	-1,17
<b>Iš viso:</b>	<b>632</b>	<b>598</b>	<b>701</b>	<b>699</b>	<b>-0,29</b>	<b>10,60</b>
Ožkos ir ožiai	-	-	1	6	500,00	-

\* lyginant 2023 m. gegužės mėn. su 2023 m. balandžio mėn.

Šaltinis ŽŪDC (LŽŪMPRIŠ)

\*\* lyginant 2023 m. gegužės mėn. su 2022 m. gegužės mėn.



## Galvijų supirkimo kainos\* Europos Sąjungos valstybėse, EUR/100 kg skerdenų (be PVM)

Valstybė	2022		2023			Pokytis, %	
	23 sav. (06 06–12)	20 sav. (05 15–21)	21 sav. (05 22–28)	22 sav. (05 29–06 04)	23 sav. (06 05–11)	savaitės**	metų***
<b>8 mėnesių ir jaunesni nei 12 mėnesių galvijai (Z)</b>							
Bulgarija	-	371,01	371,01	371,01	371,01	0,00	-
Danija	487,50	477,08	476,77	477,33	479,01	0,35	-1,74
Vokietija	469,66	488,47	484,11	427,50	427,50	0,00	-8,98
Airija	527,29	512,53	504,35	499,19	505,13	1,19	-4,20
Graikija	413,19	480,54	-	-	-	-	-
Ispanija	479,15	534,73	530,11	523,93	524,34	0,08	9,43
Kroatija	-	512,00	512,00	-	-	-	-
Italija	517,51	576,29	592,84	576,28	576,28	0,00	11,36
Latvija	361,92	314,78	287,66	281,05	320,59	14,07	-11,42
Malta	-	-	-	-	430,82	-	-
Nyderlandai	451,86	472,42	462,45	458,18	463,74	1,21	2,63
Lenkija	470,09	454,07	459,44	458,79	443,97	-3,23	-5,56
Portugalija	420,11	445,31	458,09	454,07	448,26	-1,28	6,70
Rumunija	406,14	445,98	417,42	431,82	393,97	-8,76	-3,00
Slovėnija	403,99	416,57	412,95	431,47	447,09	3,62	10,67
Švedija	502,48	534,98	537,49	532,05	533,85	0,34	6,24
<b>ES vidutinė kaina</b>	<b>473,47</b>	<b>516,44</b>	<b>513,37</b>	<b>507,83</b>	<b>508,42</b>	<b>0,12</b>	<b>7,38</b>
<b>Jauni buliai (A)</b>							
Belgija	513,07	512,75	512,32	512,07	511,85	-0,04	-0,24
Bulgarija	414,18	483,61	470,25	463,40	463,95	0,12	12,02
Čekija	437,35	453,16	●	453,29	●	-	-
Danija	472,13	445,33	443,58	441,67	441,63	-0,01	-6,46
Vokietija	458,13	474,13	465,70	459,81	457,86	-0,42	-0,06
Airija	519,46	507,33	506,19	502,56	498,31	-0,85	-4,07
Graikija	451,42	458,09	-	-	-	-	-
Ispanija	491,13	531,01	531,18	523,58	527,26	0,70	7,36
Prancūzija	522,29	535,96	534,98	533,33	532,58	-0,14	1,97
Kroatija	499,11	512,61	514,89	521,35	518,67	-0,51	3,92
Italija	525,70	552,07	551,57	543,55	543,55	0,00	3,40
Kipras	359,00	413,82	424,67	424,67	425,00	0,08	18,38
Latvija	374,13	377,58	393,86	371,96	373,01	0,28	-0,30
Lietuva	451,81	413,18	407,68	397,15	391,46	-1,43	-13,36
Vengrija	200,48	200,72	226,48	204,98	199,02	-2,91	-0,73
Malta	-	-	-	-	431,15	-	-
Nyderlandai	541,50	320,81	349,55	366,22	363,87	-0,64	-32,80
Austrija	461,19	473,45	467,93	461,95	457,76	-0,91	-0,74
Lenkija	485,44	477,56	462,71	456,38	468,02	2,55	-3,59
Portugalija	459,24	516,55	516,18	514,58	513,60	-0,19	11,84
Rumunija	414,52	424,82	408,34	430,95	435,32	1,01	5,02
Slovėnija	404,42	472,30	469,20	473,29	470,92	-0,50	16,45
Slovakija	389,98	●	●	●	●	-	-
Suomija	448,55	483,95	483,74	481,51	480,86	-0,14	7,20
Švedija	508,15	510,32	506,00	500,88	496,67	-0,84	-2,26
<b>ES vidutinė kaina</b>	<b>485,27</b>	<b>500,08</b>	<b>495,87</b>	<b>491,01</b>	<b>491,97</b>	<b>0,20</b>	<b>1,38</b>
<b>Buliai (B)</b>							
Bulgarija	-	511,30	511,30	511,30	511,30	0,00	-
Čekija	442,96	473,28	460,34	452,95	449,01	-0,87	1,37
Danija	-	357,70	369,34	369,33	359,35	-2,70	-
Vokietija	427,64	420,13	427,85	412,30	407,38	-1,19	-4,74
Airija	445,07	463,36	466,23	435,61	470,63	8,04	5,74
Prancūzija	473,00	-	-	-	-	-	-
Kroatija	497,18	481,00	544,00	544,00	527,00	-3,13	6,00
Italija	325,30	481,56	595,19	466,42	466,42	0,00	43,38
Latvija	-	388,79	388,79	346,79	346,79	0,00	-
Lietuva	457,66	408,18	406,71	410,18	393,65	-4,03	-13,99
Liuksemburgas	-	●	●	478,13	●	-	-
Austrija	413,94	449,54	449,80	441,69	438,95	-0,62	6,04
Lenkija	495,20	488,15	466,41	460,89	473,86	2,81	-4,31
Portugalija	355,08	564,67	418,35	374,31	307,18	-17,93	-13,49
Rumunija	419,55	422,34	406,83	420,01	442,58	5,37	5,49
Slovėnija	368,45	477,13	476,29	469,32	445,54	-5,07	20,92
Slovakija	359,80	●	478,74	497,61	477,49	-4,04	32,71

lentelės tęsinys 12 psl.



11 psl. lentelės tęsinys

Valstybė	2022	2023				Pokytis, %	
	23 sav. (06 06–12)	20 sav. (05 15–21)	21 sav. (05 22–28)	22 sav. (05 29–06 04)	23 sav. (06 05–11)	savaitės**	metų***
<b>Buliai (B)</b>							
Suomija	450,83	497,20	497,20	497,20	497,20	0,00	10,29
Švedija	510,34	493,94	496,73	491,71	478,54	-2,68	-6,23
<b>ES vidutinė kaina</b>	<b>475,16</b>	<b>481,07</b>	<b>467,03</b>	<b>457,93</b>	<b>464,93</b>	<b>1,53</b>	<b>-2,15</b>
<b>Karvės (D)</b>							
Belgija	396,67	371,57	371,25	371,16	368,24	-0,79	-7,17
Bulgarija	274,48	357,58	349,70	361,13	379,38	5,05	38,22
Čekija	327,80	343,22	340,03	339,96	342,08	0,63	4,36
Danija	439,57	404,15	404,63	403,20	406,72	0,87	-7,47
Vokietija	435,56	425,00	418,90	410,48	405,60	-1,19	-6,88
Estija	●	●	369,50	●	●	-	-
Airija	472,21	433,11	427,11	417,42	412,93	-1,07	-12,55
Graikija	282,38	249,06	-	-	-	-	-
Ispanija	374,65	361,04	355,91	349,55	350,87	0,38	-6,35
Prancūzija	497,11	489,53	490,43	493,78	496,96	0,64	-0,03
Kroatija	339,08	387,72	396,53	435,97	422,38	-3,12	24,57
Italija	377,02	360,78	357,78	349,27	349,27	0,00	-7,36
Kipras	187,16	219,46	220,00	219,73	219,27	-0,21	17,16
Latvija	336,03	307,28	304,97	312,80	306,21	-2,11	-8,87
Lietuva	393,25	358,70	350,17	351,66	347,47	-1,19	-11,64
Vengrija	236,31	217,19	258,47	271,74	269,99	-0,64	14,25
Malta	-	-	-	-	262,51	-	-
Nyderlandai	479,76	422,81	420,72	414,24	413,54	-0,17	-13,80
Austrija	410,46	387,07	385,65	385,62	376,16	-2,45	-8,35
Lenkija	445,20	410,95	401,60	401,98	405,70	0,92	-8,87
Portugalija	274,12	316,43	316,63	299,83	311,97	4,05	13,81
Rumunija	393,13	395,67	390,78	392,27	388,56	-0,94	-1,16
Slovėnija	339,19	334,21	323,16	332,71	309,74	-6,90	-8,68
Slovakija	183,91	●	●	●	●	-	-
Suomija	304,99	314,36	314,90	319,31	312,41	-2,16	2,43
Švedija	452,87	451,73	442,21	437,73	433,21	-1,03	-4,34
<b>ES vidutinė kaina</b>	<b>423,05</b>	<b>423,25</b>	<b>421,17</b>	<b>402,51</b>	<b>402,37</b>	<b>-0,03</b>	<b>-4,89</b>
<b>Telyčios (E)</b>							
Belgija	512,43	523,77	524,63	523,47	459,48	-12,22	-10,33
Bulgarija	-	380,04	402,21	404,86	405,84	0,24	-
Danija	491,26	460,27	457,50	460,66	458,19	-0,54	-6,73
Vokietija	474,59	472,76	466,43	460,32	454,86	-1,19	-4,16
Airija	534,35	526,64	523,45	520,43	516,50	-0,76	-3,34
Graikija	406,20	471,93	-	-	-	-	-
Ispanija	486,01	539,52	538,38	529,98	528,34	-0,31	8,71
Prancūzija	532,52	557,25	557,10	558,70	559,17	0,08	5,00
Kroatija	470,03	527,46	528,83	518,55	524,20	1,09	11,52
Italija	553,85	575,20	576,80	575,46	575,46	0,00	3,90
Kipras	255,00	260,00	260,00	260,00	260,00	0,00	1,96
Latvija	360,57	324,54	293,86	318,67	331,47	4,02	-8,07
Lietuva	429,49	397,72	388,18	393,08	382,38	-2,72	-10,97
Vengrija	207,05	215,43	201,69	216,18	193,94	-10,29	-6,33
Malta	-	-	-	-	334,75	-	-
Nyderlandai	475,74	401,95	394,04	423,00	371,42	-12,19	-21,93
Austrija	455,86	471,49	463,37	469,60	460,26	-1,99	0,96
Lenkija	488,07	492,67	485,37	480,17	483,77	0,75	-0,88
Portugalija	461,29	501,24	497,74	490,39	501,91	2,35	8,81
Rumunija	400,32	433,34	412,87	417,68	416,82	-0,21	4,12
Slovėnija	405,08	444,12	450,35	456,77	454,08	-0,59	12,10
Suomija	432,99	472,62	466,81	466,91	462,37	-0,97	6,79
Švedija	498,26	494,03	483,39	478,50	475,34	-0,66	-4,60
<b>ES vidutinė kaina</b>	<b>505,98</b>	<b>519,51</b>	<b>516,46</b>	<b>513,68</b>	<b>511,78</b>	<b>-0,37</b>	<b>1,15</b>
<b>ES vidutinė kaina A–Z</b>	<b>467,82</b>	<b>478,92</b>	<b>475,39</b>	<b>466,08</b>	<b>466,12</b>	<b>0,01</b>	<b>-0,37</b>

\* vidutinės kainos apskaičiuotos iš atrankinių EK teikiamų duomenų: A kategorijos – U2, U3, R2, R3, O2, O3 klasių; B kategorijos – R3 klasės; D kategorijos – R3, R4, O2, O3, O4, P2, P3 klasių; E kategorijos – U2, U3, R2, R3, R4, O2, O3, O4 klasių; Z kategorijos – U2, U3, R2, R3, O2, O3 klasių  
\*\* lyginant 2023 m. 23 savaitę su 2023 m. 22 savaitę; \*\*\* lyginant 2023 m. 23 savaitę su 2022 m. 23 savaitę

● – konfidencialūs duomenys

Šaltiniai ŽŪDC (LŽŪMPRIS) ir EK



## Galvijų supirkimo kainos Lietuvos įmonėse, EUR/100 kg skerdenų (be PVM)

Kategorija pagal raumeningumą	2022		2023			Pokytis, %	
	24 sav. (06 13–19)	21 sav. (05 22–28)	22 sav. (05 29–06 04)	23 sav. (06 05–11)	24 sav. (06 12–18)	savaitės*	metų**
<b>Jauni buliai (A):</b>							
U2	465,80	432,30	425,98	422,11	430,24	1,93	-7,63
U3	462,55	433,00	427,57	416,17	429,86	3,29	-7,07
<b>U</b>	<b>464,07</b>	<b>432,52</b>	<b>426,25</b>	<b>419,29</b>	<b>429,49</b>	<b>2,43</b>	<b>-7,45</b>
R1	•	•	388,85	•	360,70	-	-
R2	449,22	417,75	401,70	392,37	406,10	3,50	-9,60
R3	452,52	427,67	414,53	401,82	405,02	0,80	-10,50
<b>R</b>	<b>448,57</b>	<b>421,22</b>	<b>406,45</b>	<b>398,35</b>	<b>405,42</b>	<b>1,77</b>	<b>-9,62</b>
O1	397,49	374,77	397,83	•	347,73	-	-12,52
O2	441,28	390,45	383,29	378,27	380,27	0,53	-13,83
O3	444,77	408,53	395,35	394,55	396,44	0,48	-10,87
<b>O</b>	<b>439,41</b>	<b>393,80</b>	<b>390,02</b>	<b>382,43</b>	<b>383,40</b>	<b>0,25</b>	<b>-12,75</b>
P1	320,26	365,70	299,19	•	296,94	-	-7,28
P2	367,31	350,61	343,92	347,45	340,54	-1,99	-7,29
P3	429,14	•	•	•	•	-	-
<b>P</b>	<b>379,75</b>	<b>371,08</b>	<b>338,57</b>	<b>353,58</b>	<b>341,88</b>	<b>-3,31</b>	<b>-9,97</b>
<b>U-P</b>	<b>443,79</b>	<b>402,20</b>	<b>394,66</b>	<b>389,81</b>	<b>393,71</b>	<b>1,00</b>	<b>-11,28</b>
<b>Buliai (B):</b>							
U2	445,93	407,28	411,19	405,57	418,22	3,12	-6,21
U3	423,96	402,27	424,04	412,81	•	-	-
<b>U</b>	<b>437,24</b>	<b>406,99</b>	<b>411,44</b>	<b>408,40</b>	<b>413,30</b>	<b>1,20</b>	<b>-5,48</b>
R1	•	•	375,08	•	386,83	-	-
R2	440,96	407,03	397,84	395,82	393,81	-0,51	-10,69
R3	436,80	406,71	410,18	393,65	401,53	2,00	-8,07
<b>R</b>	<b>437,23</b>	<b>403,40</b>	<b>400,03</b>	<b>395,39</b>	<b>395,07</b>	<b>-0,08</b>	<b>-9,64</b>
O1	•	364,68	360,93	•	343,30	-	-
O2	423,56	404,38	377,82	379,00	371,72	-1,92	-12,24
O3	450,57	407,39	402,69	387,78	392,14	1,12	-12,97
<b>O</b>	<b>428,41</b>	<b>397,19</b>	<b>382,36</b>	<b>377,94</b>	<b>369,12</b>	<b>-2,33</b>	<b>-13,84</b>
P1	323,63	346,36	338,03	•	304,12	-	-6,03
P2	•	374,34	356,14	339,96	315,85	-7,09	-
<b>P</b>	<b>367,23</b>	<b>366,23</b>	<b>355,27</b>	<b>336,75</b>	<b>312,46</b>	<b>-7,21</b>	<b>-14,91</b>
<b>U-P</b>	<b>430,56</b>	<b>397,65</b>	<b>388,93</b>	<b>385,61</b>	<b>383,68</b>	<b>-0,50</b>	<b>-10,89</b>
<b>Karvės (D):</b>							
<b>U</b>	<b>•</b>	<b>399,89</b>	<b>•</b>	<b>•</b>	<b>•</b>	<b>-</b>	<b>-</b>
R2	•	337,53	393,45	325,83	•	-	-
R3	411,54	380,07	372,59	365,28	356,67	-2,36	-13,33
R4	•	363,56	381,40	364,54	343,26	-5,84	-
<b>R</b>	<b>416,82</b>	<b>367,11</b>	<b>377,64</b>	<b>358,78</b>	<b>349,33</b>	<b>-2,63</b>	<b>-16,19</b>
O1	•	•	344,01	•	•	-	-
O2	417,27	358,50	361,51	361,66	346,63	-4,16	-16,93
O3	421,80	390,28	385,20	376,25	371,34	-1,30	-11,96
O4	425,59	380,50	370,30	366,50	353,93	-3,43	-16,84
<b>O</b>	<b>420,99</b>	<b>381,47</b>	<b>375,06</b>	<b>369,61</b>	<b>363,21</b>	<b>-1,73</b>	<b>-13,72</b>
P1	310,87	281,14	289,64	294,97	273,53	-7,27	-12,01
P2	336,86	314,72	321,19	320,81	311,60	-2,87	-7,50
P3	366,71	319,02	326,64	323,33	329,46	1,90	-10,16
<b>P</b>	<b>342,42</b>	<b>305,61</b>	<b>312,89</b>	<b>315,64</b>	<b>306,77</b>	<b>-2,81</b>	<b>-10,41</b>
<b>U-P</b>	<b>387,19</b>	<b>344,24</b>	<b>347,21</b>	<b>343,36</b>	<b>335,11</b>	<b>-2,40</b>	<b>-13,45</b>
<b>Telyčios (E):</b>							
U3	•	410,89	434,51	385,77	461,45	19,62	-
<b>U</b>	<b>•</b>	<b>403,97</b>	<b>436,41</b>	<b>393,62</b>	<b>454,47</b>	<b>15,46</b>	<b>-</b>
R2	•	388,96	412,65	328,38	385,94	17,53	-
R3	422,93	403,69	417,33	388,37	408,51	5,19	-3,41
R4	435,09	392,74	395,37	383,91	381,88	-0,53	-12,23
<b>R</b>	<b>421,12</b>	<b>399,89</b>	<b>410,11</b>	<b>383,07</b>	<b>398,90</b>	<b>4,13</b>	<b>-5,28</b>
O1	•	309,27	•	•	•	-	-
O2	375,57	356,45	350,68	374,91	354,15	-5,54	-5,70
O3	425,83	386,42	390,61	383,37	379,27	-1,07	-10,93
O4	431,44	380,35	378,49	•	372,98	-	-13,55
<b>O</b>	<b>420,10</b>	<b>376,99</b>	<b>373,75</b>	<b>379,44</b>	<b>372,72</b>	<b>-1,77</b>	<b>-11,28</b>
P1	245,83	292,11	285,33	237,55	248,69	4,69	1,16
P2	322,86	310,69	310,90	335,56	306,74	-8,59	-4,99
P3	404,50	314,07	339,41	•	298,92	-	-26,10
<b>P</b>	<b>342,49</b>	<b>309,29</b>	<b>319,37</b>	<b>305,54</b>	<b>297,74</b>	<b>-2,55</b>	<b>-13,07</b>
<b>U-P</b>	<b>409,89</b>	<b>371,41</b>	<b>378,16</b>	<b>367,87</b>	<b>370,85</b>	<b>0,81</b>	<b>-9,52</b>
<b>Vidutinė A-Z</b>	<b>412,96</b>	<b>371,95</b>	<b>372,68</b>	<b>367,04</b>	<b>365,76</b>	<b>-0,35</b>	<b>-11,43</b>

\* lyginant 2023 m. 24 savaitę su 2023 m. 23 savaitę; \*\* lyginant 2023 m. 24 savaitę su 2022 m. 24 savaitę

• – konfidencialūs duomenys

Šaltinis ŽŪDC (LŽŪMPRIŠ)



## Lietuvos įmonėse pagamintos mėsos ir kai kurių mėsos gaminių vidutinės pardavimo kainos\*, EUR/t

Gaminio pavadinimas	PGPK kodas	Lietuvos rinkoje					Kitų ES šalių rinkose				
		2022	2023		pokytis, %		2022	2023		pokytis, %	
		balandis	kovas	balandis	mėnesio**	metų***	balandis	kovas	balandis	mėnesio**	metų***
Šviežios arba atšaldytos jautienos ir veršienos skerdenos ir skerdenų pusės ir ketvirčiai su kaulais	10.11.11.40.00	4 503,00	4 823,00	4 948,00	2,59	9,88	4 550,00	4 619,00	4 671,00	1,13	2,66
Švieži arba atšaldyti jautienos ir veršienos gabalai	10.11.11.90.00	5 198,00	5 710,00	5 955,00	4,29	14,56	6 176,00	6 320,00	6 305,00	-0,24	2,09
Užšaldytos jautienos ir veršienos skerdenos, skerdenų pusės, ketvirčiai ir gabalai	10.11.31.00.00	4 219,00	4 242,00	4 702,00	10,84	11,45	•	•	•	-	-
Šviežia arba atšaldyta kiauliena: skerdenos, skerdenų pusės <sup>1)</sup>	10.11.12.30.00	2 280,00	2 691,00	2 807,00	4,31	23,11	2 115,00	2 765,00	2 954,00	6,84	39,67
Šviežia arba atšaldyta kiauliena: kumpiai, mentės ir jų dalys su kaulais <sup>1)</sup>	10.11.12.50.00	2 846,00	3 397,00	3 516,00	3,50	23,54	3 674,00	3 971,00	3 538,00	-10,90	-3,70
Šviežia arba atšaldyta kiauliena <sup>(1)</sup> , išskyrus skerdenas ir skerdenų pusės, kumpius, mentes ir jų dalis su kaulais)	10.11.12.90.00	3 062,00	3 450,00	3 790,00	9,86	23,78	2 835,00	3 496,00	4 105,00	17,42	44,80
Užšaldyta kiauliena: kumpiai, mentės ir jų dalys su kaulais	10.11.32.50.00	3 386,00	4 124,00	4 230,00	2,57	24,93	•	-	-	-	-
Užšaldyta kiauliena (išskyrus skerdenas ir skerdenų pusės, kumpius, mentes ir jų dalis su kaulais)	10.11.32.90.00	1 349,00	2 086,00	2 127,00	1,97	57,67	1 529,00	1 692,00	1 967,00	16,25	28,65
Šviežios arba atšaldytos ėriukų arba avių skerdenos, skerdenų pusės ir gabalai	10.11.13.00.00	6 045,00	7 627,00	7 241,00	-5,06	19,78	-	-	-	-	-
Švieži arba atšaldyti galvijienos, kiaulienos, avienos, ožkienos, arklienos ir kitų arklinių šeimos atstovų valgomieji mėsos subproduktai	10.11.20.00.00	864,00	838,00	1 133,00	35,20	31,13	1 239,00	1 944,00	1 812,00	-6,79	46,25
Kiaulienos kumpiai, mentės ir jų dalys, su kaulais, sūdyti, užpilti sūrymu, džiovinti arba rūkyti	10.13.11.20.00	5 905,00	6 829,00	7 426,00	8,74	25,76	9 112,00	11 686,00	12 150,00	3,97	33,34
Sūdyta, užpilta sūrymu, džiovinta arba rūkyta kiauliena <sup>2)</sup>	10.13.11.80.00	4 720,00	5 604,00	5 612,00	0,14	18,90	5 150,00	6 569,00	6 351,00	-3,32	23,32
Sūdyta, užpilta sūrymu, džiovinta arba rūkyta galvijiena	10.13.12.00.00	13 216,00	15 954,00	15 470,00	-3,03	17,06	14 030,00	26 478,00	30 274,00	14,34	115,78
Dešros ir panašūs produktai iš kepenų ir daugiausia iš kepenų pagaminti maisto produktai <sup>3)</sup>	10.13.14.30.00	2 732,00	3 336,00	3 341,00	0,15	22,29	1 942,00	2 805,00	2 729,00	-2,71	40,53
Dešros ir panašūs produktai iš mėsos, mėsos subproduktų arba kraujo ir daugiausia iš šių produktų pagaminti maisto produktai <sup>4)</sup>	10.13.14.61.00	3 019,00	3 666,00	3 785,00	3,25	25,37	2 458,00	3 168,00	3 081,00	-2,75	25,35
Kita paruošta arba konservuota kiauliena, jos subproduktai ir mišiniai, įskaitant mišinius <sup>5)</sup>	10.13.15.75.00	3 078,00	3 547,00	3 745,00	5,58	21,67	2 450,00	3 468,00	3 503,00	1,01	42,98
Paruošta arba konservuota galvijiena arba jos subproduktai <sup>5)</sup>	10.13.15.85.00	4 590,00	5 233,00	5 280,00	0,90	15,03	•	•	•	-	-

\* gamintojų kainos apskaičiuotos svertiniu būdu, be PVM; \*\* lyginant 2023 m. balandžio mėn. su 2023 m. kovo mėn.; \*\*\* lyginant 2023 m. balandžio mėn. su 2022 m. balandžio mėn.; • – konfidencialūs duomenys

<sup>1)</sup> įskaitant šviežią mėsą, užpiltą druska kaip laikinuoju konservantu; <sup>2)</sup> įskaitant bekonų šoninę, trijų ketvirčių šoninę arba vidurines dalis, priekines nuokartas, nugarines ir jų dalis, išskyrus kumpius, mentes ir jų dalis, su kaulais, papilves ir jų dalis; <sup>3)</sup> (išskyrus paruoštus valgius ir patiekalus);

<sup>4)</sup> (išskyrus iš kepenų pagamintus dešras, paruoštus valgius ir patiekalus); <sup>5)</sup> išskyrus dešras ir panašius produktus, homogenizuotus produktus, iš kepenų pagamintus maisto produktus, paruoštus valgius ir patiekalus

Šaltinis ŽŪDC (LŽŪMPRIS)



## Paukštienos ir kiaušinių rinka

**2023 m. gegužės mėn. Lietuvos įmonėse padidėjo paukščių skerdimai ir paukštienos gamyba.** ŽŪDC (LŽŪMPRIS) duomenimis, 2023 m. gegužės mėn. Lietuvos įmonėse buvo paskersta 3,97 mln. paukščių ir pagaminta 7 760,75 t paukštienos skerdenų. Paukščių skerdimų skaičius gegužės mėn., palyginti su balandžio mėn., padidėjo 13,53 proc. ir buvo 0,94 proc. didesnis nei prieš metus. Analizuojamu laikotarpiu buvo paskersta 3,92 mln. vnt. broilerių – 14,48 proc. daugiau nei balandį ir 2,32 proc. daugiau nei 2022 m. balandžio mėn.

Vertinant pagal skerdenų svorį, 2023 m. gegužės mėn. buvo pagaminta 7 760,75 t paukštienos – 15,52 proc. daugiau nei kovą ir 4,56 proc. daugiau nei prieš metus. Iš to skaičiaus broilerių skerdenų gamyba 2023 m. gegužės mėn., palyginti su balandžio mėn., padidėjo 16,87 proc. (iki 7 411,29 t), o, palyginti su 2022 m. gegužės mėn. – 3,50 proc.

**2023 m. gegužės mėn. Lietuvos įmonėse padidėjo kiaušinių gavyba ir pardavimas.** ŽŪDC (LŽŪMPRIS) duomenimis, 2023 m.

### Lietuvos įmonėse pagamintų kiaušinių pardavimas vidaus rinkoje, tūkst. vnt.

Kokybės klasės (pagal svorį)	2022		2023		Pokytis, %	
	gegužė	kovas	balandis	gegužė	mėnesio*	metų**
<b>Vištų kiaušiniai su lukštais</b>	<b>29 459,02</b>	<b>26 600,83</b>	<b>21 576,55</b>	<b>25 775,08</b>	<b>19,46</b>	<b>-12,51</b>
Iš jų surūšiuota:						
A klasė	25 457,11	32 003,94	24 286,01	25 714,73	5,88	1,01
XL	452,82	537,40	402,30	601,69	49,56	32,88
L	7 974,04	9 411,99	7 687,53	9 089,42	18,24	13,99
M	16 295,99	21 481,92	15 890,59	15 718,11	-1,09	-3,55
S	734,26	434,09	203,12	174,35	-14,16	-76,26
B klasė	7 290,23	6 416,56	7 863,37	7 818,39	-0,57	7,24

\* lyginant 2023 m. gegužės mėn. su balandžio mėn.

Šaltinis ŽŪDC (LŽŪMPRIS)

\*\* lyginant 2023 m. gegužės mėn. su 2022 m. gegužės mėn.

### Lietuvos įmonėse pagamintų kiaušinių eksportas, tūkst. vnt.

Kokybės klasės (pagal svorį)	2022		2023		Pokytis, %	
	gegužė	kovas	balandis	gegužė	mėnesio*	metų**
<b>Vištų kiaušiniai su lukštais</b>	<b>12 442,76</b>	<b>20 357,60</b>	<b>18 931,26</b>	<b>16 612,98</b>	<b>-12,25</b>	<b>33,52</b>
A klasė	102,96	1 684,40	1 800,30	1 397,94	-22,35	-
XL	-	●	-	●	-	-
L	52,56	415,40	627,08	372,46	-40,60	608,64
M	50,40	1 078,58	1 170,88	1 009,64	-13,77	-
S	-	●	●	●	-	-
B klasė	-	-	-	-	-	-

\* lyginant 2023 m. gegužės mėn. su balandžio mėn.

Šaltinis ŽŪDC (LŽŪMPRIS)

\*\* lyginant 2023 m. gegužės mėn. su 2022 m. gegužės mėn.

● – konfidencialūs duomenys

### Viščių broilerių skerdenų ir gabalų pardavimo vidutinės didmeninės (gamintojų) kainos Lietuvos įmonėse, EUR/100 kg (be PVM)

Pavadinimas	2022		2023			Pokytis, %	
	24 sav. (06 13–19)	21 sav. (05 22–28)	22 sav. (05 29–06 04)	23 sav. (06 05–11)	24 sav. (06 12–18)	savaitės*	metų**
Išdarinėta skerdenėlė (A klasė, 65 %)	214,34	●	233,43	231,90	●	-	-
Krūtinėlės file (KN kodas 0207.13.10)	●	●	●	●	503,81	-	-
Kulšėlės (KN kodas 0207.13.60)	●	●	●	●	194,91	-	-

\* lyginant 2023 m. 24 savaitę su 23 savaitę

Šaltinis ŽŪDC (LŽŪMPRIS)

\*\* lyginant 2023 m. 24 savaitę su 2022 m. 24 savaitę

● – konfidencialūs duomenys

Pastaba. Vidutinės kainos skaičiuojamos svertiniu būdu



gegužės mėn. Lietuvos įmonėse buvo surinkta 57,96 mln. vnt. vištų kiaušinių – 1,15 proc. daugiau nei balandį ir 9,36 proc. daugiau nei tuo pačiu 2022 m. laikotarpiu. Vištų kiaušinių su lukštais pardavimas analizuojamu laikotarpiu padidėjo 19,46 proc., iki 23,31 mln. vnt., tačiau buvo 12,51 proc. mažesnis nei prieš metus. Iš to skaičiaus A klasės kiaušinių pardavimo apimtys padidėjo 5,88 proc., o B klasės – sumažėjo 0,57 proc.

**2023 m. gegužės mėn. padidėjo ES vidutinė didmeninė vištienos kaina.** Europos Komisijos duomenimis, 2023 m. gegužės mėn. ES vidutinė didmeninė viščiukų broilerių skerdenų (A kokybės klasės „65 proc. viščiukas“) pardavimo kaina siekė 281,46 EUR/100 kg, t. y. buvo 2,58 proc. didesnė nei šių metų balandžio mėn. ir 7,4 proc. didesnė nei prieš metus.

Analizuojamu laikotarpiu brangiausiai vištiena kainavo Vokietijoje (410,10 EUR/100 kg), Austrijoje (364,65 EUR/100 kg), Suomijoje (336,56 EUR/100 kg)

ir Italijoje (334,45 EUR/100 kg), o pigiausiai – Lenkijoje (204,80 EUR/100 kg), Rumunijoje (213,26 EUR/100 kg), Bulgarijoje (217,67 EUR/100 kg) ir Lietuvoje 229,89 EUR/100 kg).

EK duomenimis, per metus vištienos kaina labiausiai pabrango Graikijoje – 31,4 proc., Vengrijoje – 24,3 proc., Airijoje –11,4 proc. ir Slovakijoje – 8,8 proc.

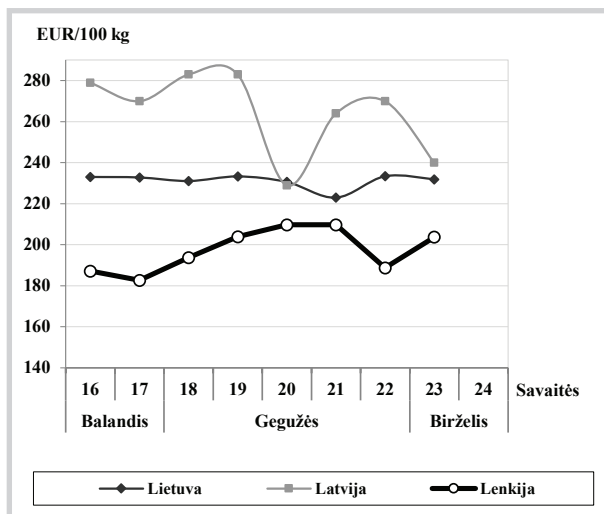
2023 m. gegužės mėn., palyginti su balandžio mėn. Latvijoje viščiukų broilerių skerdenų didmeninė pardavimo kaina sumažėjo 3,61 proc.

ŽŪDC (LŽŪMPRIS) duomenimis, Lietuvoje parduodama broilerių mėsos kaina 2023 m. gegužės mėn. sudarė 229,79 EUR/100 kg ir buvo tik 0,52 proc. mažesnė nei balandžio mėn. ir 6,39 proc. didesnė nei 2022 m. gegužės mėn. (215,99 EUR/100 kg).

Lietuvoje parduodamos vištienos kaina balandžio mėn. buvo 18,36 proc. žemesnė nei vidutiniškai ES.

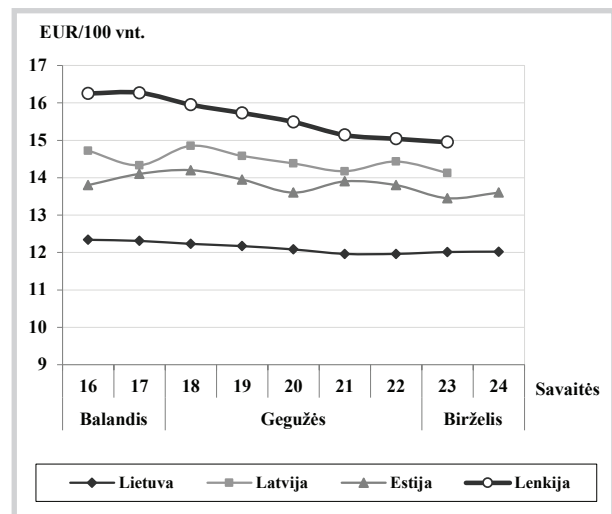
*tęsinys 18 psl.*

#### Viščiukų broilerių skerdenų vidutinės didmeninės pardavimo kainos (be PVM) Lietuvoje, Latvijoje ir Lenkijoje 2023 m. balandžio–birželio mėn.



Šaltiniai ŽŪDC (LŽŪMPRIS), LVAEI, EK

#### Šviežių supakuotų kiaušinių vidutinės didmeninės pardavimo kainos\* (be PVM) Lietuvoje, Latvijoje, Estijoje ir Lenkijoje\*\* 2023 m. balandžio–birželio mėn.



\* vidutinės L ir M kategorijų svertinės kainos

\*\* kainos (EUR) pateiktos pagal atitinkamos datos ECB valiutos kursą

Šaltiniai ŽŪDC (LŽŪMPRIS), EKI, LVAEI, ZSRIR

#### Šviežių supakuotų kiaušinių pardavimo vidutinės didmeninės kainos Lietuvos įmonėse, EUR/100 vnt. (be PVM)

Kokybės klasės (pagal svorį)	2022	2023			Pokytis, %		
	24 sav. (06 13–19)	21 sav. (05 22–28)	22 sav. (05 29–06 04)	23 sav. (06 05–11)	24 sav. (06 12–18)	savaitės*	metų**
A klasė							
L (nuo 63 g iki 73 g)	9,23	12,48	12,39	12,29	12,25	-0,33	32,72
M (nuo 53 g iki 63 g)	8,58	11,69	11,69	11,79	11,77	-0,17	37,18
<b>Vidutinė (L–M)</b>	<b>8,85</b>	<b>11,96</b>	<b>11,96</b>	<b>12,01</b>	<b>12,02</b>	<b>0,08</b>	<b>35,82</b>

\* lyginant 2023 m. 24 savaitę su 23 savaitę

\*\* lyginant 2023 m. 24 savaitę su 2022 m. 24 savaitę

● – konfidencialūs duomenys

Pastaba: vidutinės kainos skaičiuojamos svertiniu būdu

Šaltinis ŽŪDC (LŽŪMPRIS)





**Vidutinės didmeninės viščių broilerių skerdenų (A klasės, 65 %) kainos Europos Sąjungos valstybėse, EUR/100 kg (be PVM)**

Valstybė	2022		2023			Pokytis, %	
	Data 24 sav. (06 13–19)	21 sav. (05 22–28)	22 sav. (05 29–06 04)	23 sav. (06 05–11)	24 sav. (06 12–18)	savaitės*	metų**
Lietuva	214,34	●	233,43	231,90	●	-	-
Latvija	227,00	283,00	283,00	229,00	264,00	15,28	16,30
Belgija	233,42	244,42	244,03	243,33	242,09	-0,51	3,71
Bulgarija	219,03	216,00	216,00	217,37	219,54	0,99	0,23
Čekija	246,68	245,17	243,33	247,75	247,42	-0,13	0,30
Vokietija	394,00	411,00	411,00	411,00	409,00	-0,49	3,81
Graikija	174,72	311,24	310,67	-	242,08	-	38,55
Ispanija	209,98	248,46	253,37	253,37	263,37	3,95	25,43
Prancūzija	300,00	300,00	300,00	300,00	300,00	0,00	0,00
Kroatija	255,02	257,00	251,00	260,00	256,00	-1,54	0,39
Airija	232,85	250,43	250,43	250,43	250,43	0,00	7,55
Italija	331,00	340,00	340,00	340,00	-	-	-
Kipras	236,41	245,40	245,40	243,73	243,73	0,00	3,10
Vengrija	218,78	260,55	264,40	269,49	262,65	-2,54	20,05
Malta	300,00	-	-	-	-	-	-
Olandija	-	174,00	174,00	174,00	174,00	0,00	-
Austrija	353,29	364,67	367,10	358,41	358,56	0,04	1,49
Lenkija	197,48	-	188,70	203,73	-	-	-
Portugalija	250,00	255,00	252,50	252,50	252,50	0,00	1,00
Rumunija	208,44	214,14	214,95	214,33	214,39	0,03	2,86
Slovėnija	296,39	307,76	277,34	311,28	306,64	-1,49	3,46
Slovakija	253,42	239,27	267,80	243,50	249,39	2,42	-1,59
Suomija	337,36	337,15	337,05	337,82	335,71	-0,62	-0,49
Švedija	369,30	335,66	351,76	308,42	305,32	-1,01	-17,32
<b>ES vidutinė kaina</b>	<b>259,54</b>	<b>275,56</b>	<b>272,54</b>	<b>274,85</b>	<b>274,24</b>	<b>-0,22</b>	<b>5,66</b>

**Vidutinės didmeninės šviežių supakuotų kiaušinių (L–M kat.) kainos Europos Sąjungos valstybėse, EUR/100 kg (be PVM)**

Valstybė	2022		2023			Pokytis, %	
	Data 24 sav. (06 13–19)	21 sav. (05 22–28)	22 sav. (05 29–06 04)	23 sav. (06 05–11)	24 sav. (06 12–18)	savaitės*	metų**
Lietuva	142,55	194,77	193,28	192,53	190,06	1,20	58,19
Latvija	146,54	203,52	213,78	202,76	192,93	-4,85	31,66
Estija	199,23	222,47	219,64	215,37	218,38	1,40	9,61
Belgija	201,16	218,36	233,81	221,36	-	-	-
Bulgarija	152,56	185,30	199,17	184,87	191,89	3,80	25,78
Čekija	153,99	201,33	200,80	201,32	-	-	-
Vokietija	167,46	254,94	246,10	238,54	231,29	-3,04	38,12
Graikija	166,26	240,32	240,48	-	312,54	-	-
Ispanija	141,62	227,10	223,17	222,24	220,62	-0,73	55,78
Prancūzija	205,82	270,90	267,46	258,60	253,34	-2,03	23,09
Kroatija	193,54	281,33	287,77	286,10	289,30	1,12	49,47
Airija	175,26	232,71	233,17	232,76	232,57	-0,08	32,70
Italija	227,38	-	262,69	261,11	-	-	-
Kipras	170,09	172,91	172,91	172,91	172,91	0,00	1,66
Vengrija	166,89	256,51	249,64	240,96	239,23	-0,72	43,35
Malta	181,92	-	-	-	-	-	-
Olandija	179,00	258,00	251,00	244,00	232,00	-4,92	29,61
Austrija	267,77	271,23	272,51	273,02	271,53	-0,55	1,40
Lenkija	170,61	256,97	255,63	254,36	-	-	-
Portugalija	181,22	244,71	240,30	240,30	240,30	0,00	32,60
Rumunija	136,75	206,60	204,98	206,37	201,18	-2,51	47,12
Slovėnija	162,44	231,30	236,67	234,39	234,08	-0,13	44,10
Slovakija	141,92	237,35	224,38	225,56	223,17	-1,06	57,25
Suomija	204,46	209,77	209,75	209,03	208,83	-0,10	2,14
Švedija	254,85	242,57	240,03	249,46	245,31	-1,66	-3,75
<b>ES vidutinė kaina</b>	<b>180,89</b>	<b>247,18</b>	<b>244,10</b>	<b>240,01</b>	<b>237,93</b>	<b>-0,87</b>	<b>31,53</b>

\* lyginant 2023 m. 24 savaitę su 23 savaitę; \*\* lyginant 2023 m. 24 savaitę su 2022 m. 24 savaitę

- nepateikti duomenys

● – konfidencialūs duomenys

Šaltinis EK



**2023 m. gegužės mėn. padidėjo ES vidutinė didmeninė kiaušinių kaina.** Europos Komisijos (toliau – EK) duomenimis, 2023 m. gegužės mėn. vidutinė didmeninė kiaušinių (L ir M kategorijos) pardavimo kaina ES sudarė 250,53 EUR/100 kg – buvo didesnė (4,45 proc.) nei šių metų balandžio mėn. (262,21 EUR/100 kg) ir 36,0 proc. didesnė nei 2022 m. gegužės mėn. (184,17 EUR/100 kg).

Analizuojamu laikotarpiu brangiausi kiaušiniai buvo Kroatijoje (285,76 EUR/100 kg), Prancūzijoje (274,38 EUR/100 kg) Austrijoje (272,06 EUR/100 kg) ir Italijoje (267,58 EUR/100 kg).

2023 m. gegužės mėn., palyginti su balandžio mėn. Latvijoje vidutinė didmeninė kiaušinių (L ir M kategorijos) pardavimo kaina sumažėjo 0,39 proc. ir siekė 206,75 EUR/100 kg, o Estijoje – padidėjo 4,24 proc. ir siekė 233,60 EUR/100 kg,

Lenkijoje – sumažėjo 5,32 proc. ir sudarė 264,97 EUR/100 kg. 2023 m. gegužės mėn. mažiausia vidutinė didmeninė kiaušinių pardavimo kaina ES buvo Kipre (172,91 EUR/100 kg), Lietuvoje (194,76 EUR/100 kg), Bulgarijoje (199,07 EUR/100 kg) ir Čekijoje (204,05 EUR/100 kg).

EK duomenimis, per metus kiaušinių kaina labiausiai pabrango Ispanijoje – 58,2 proc., Slovakijoje – 53,1 proc., o Rumunijoje ir Slovėnijoje Vengrijoje po 51,6 proc.

ŽŪDC (LŽŪMPRI) duomenimis, Lietuvoje gegužės mėn. vidutinė didmeninė kiaušinių (L ir M kategorijos) kaina sudarė 194,56 EUR/100 kg. Ji buvo 0,56 proc. didesnė nei šių metų balandžio mėn. ir 38,06 proc. didesnė nei 2022 m. gegužės mėn. (140,92 EUR/100 kg).

Šaltiniai ŽŪDC (LŽŪMPRI), EK

### Kai kurių paukštienos gaminių gamyba Lietuvos įmonėse, t

Gaminio pavadinimas	PGPK kodas	Pagaminta			Pokytis, %	
		2022 gegužė	2023		mėnesio*	metų***
			balandis****	gegužė		
Švieži arba atšaldyti nesukapoti viščiukai***	10.12.10.10.00	7 245,74	6 445,07	7 874,27	22,18	8,67
Švieži arba atšaldyti nesukapoti kalakutai	10.12.10.20.00	●	●	●	-	-
Švieži arba atšaldyti viščiukų gabalai	10.12.10.50.00	3 929,58	3 829,87	3 735,71	-2,46	-4,93
Švieži arba atšaldyti kalakutų gabalai	10.12.10.60.00	186,00	213,36	290,67	36,23	56,27
Užšaldyti nesukapoti viščiukai	10.12.20.13.00	105,37	157,25	132,55	-15,71	25,79
Užšaldyti viščiukų gabalai	10.12.20.53.00	2 457,56	1 993,87	2 361,02	18,41	-3,93
Užšaldyti kalakutų gabalai	10.12.20.55.00	52,87	91,68	113,82	24,15	115,27
Valgomieji paukštienos subproduktai	10.12.40.00.00	621,20	708,12	778,33	9,92	25,29
Kiti gaminiai arba konservai iš kalakutienos	10.13.15.25.00	98,83	92,11	118,31	28,44	19,71
Kiti gaminiai arba konservai iš paukštienos	10.13.15.35.00	1 370,95	1 636,34	1 720,74	5,16	25,52

\* lyginant 2023 m. gegužės mėn. su balandžio mėn.

\*\* lyginant 2023 m. gegužės mėn. su 2022 m. gegužės mėn.

\*\*\* įskaitant broilerius, dedekles ir kt. vištas

\*\*\*\* patikslinti duomenys

● – konfidencialūs duomenys

Šaltiniai ŽŪDC (LŽŪMPRI), VDC, EK, LVAEI

### Lietuvos įmonėse pagamintų paukštienos gaminių pardavimas, t

Gaminio pavadinimas	PGPK kodas	Parduota					
		Lietuvos rinkoje			kitose ES šalyse		
		2023		pokytis, %*	2023		pokytis, %*
		balandis	gegužė		balandis	gegužė	
Švieži arba atšaldyti nesukapoti viščiukai	10.12.10.10.00	289,35	218,95	-24,33	75,75	71,60	-5,48
Švieži arba atšaldyti viščiukų gabalai	10.12.10.50.00	2 283,01	2 410,26	5,57	833,34	947,23	13,67
Švieži arba atšaldyti kalakutų gabalai	10.12.10.60.00	98,62	94,29	-4,39	●	●	-
Užšaldyti nesukapoti viščiukai	10.12.20.13.00	8,56	9,80	14,49	-	-	-
Užšaldyti viščiukų gabalai	10.12.20.53.00	376,77	426,36	13,16	688,77	485,68	-29,49
Užšaldyti kalakutų gabalai	10.12.20.55.00	13,27	11,93	-10,10	●	●	-
Valgomieji paukštienos subproduktai	10.12.40.00.00	344,30	332,50	-3,43	6,19	63,96	933,28
Kiti gaminiai arba konservai iš kalakutienos	10.13.15.25.00	71,04	81,35	14,51	23,77	26,90	13,17
Kiti gaminiai arba konservai iš paukštienos	10.13.15.35.00	1 110,66	1 328,54	19,62	1 039,42	769,19	-26,00

\* lyginant 2023 m. gegužės mėn. su balandžio mėn.

● – konfidencialūs duomenys

Šaltinis ŽŪDC (LŽŪMPRI)



## Pieno ir pieno gaminių rinka

### Žalio pieno\* supirkimo kiekiai ES valstybėse, tūkst. t

Valstybė	2022			2023		Pokytis, %	
	balandis	vasaris	kovas	balandis	mėnesio <sup>1)</sup>	metų <sup>2)</sup>	
Belgija	381,53	362,98	401,82	...	-	-	
Bulgarija	58,71	53,36	63,77	62,14	-2,56	5,84	
Čekija	268,77	253,01	279,35	272,13	-2,58	1,25	
Danija	470,76	442,34	488,41	...	-	-	
Vokietija	2 685,44	2 541,31	2 837,32	...	-	-	
Estija	66,90	67,10	74,80	71,60	-4,28	7,03	
Airija	1 085,93	392,29	825,21	1 049,73	27,21	-3,33	
Graikija	55,75	51,23	57,72	...	-	-	
Ispanija	631,52	574,47	650,00	...	-	-	
Prancūzija	2 145,52	1 900,47	2 119,09	2 099,66	-0,92	-2,14	
Kroatija	35,59	30,99	34,72	...	-	-	
Italija	1 145,23	1 034,67	1 146,42	1 060,89	-7,46	-7,36	
Kipras	24,29	23,47	26,88	...	-	-	
Latvija	63,52	60,84	66,98	65,26	-2,57	2,74	
Lietuva	104,04	92,74	102,05	101,20	-0,83	-2,73	
Liuksemburgas	...	...	...	...	-	-	
Vengrija	148,30	131,38	147,71	142,72	-3,38	-3,76	
Malta	3,43	2,95	...	...	-	-	
Nyderlandai	1 154,10	1 110,60	1 226,70	...	-	-	
Austrija	290,51	263,07	297,88	...	-	-	
Lenkija	1 081,81	1 015,76	1 134,20	1 105,42	-2,54	2,18	
Portugalija	165,90	148,52	168,68	170,14	0,87	2,56	
Rumunija	90,77	89,27	104,89	...	-	-	
Slovėnija	50,63	44,50	50,39	49,38	-2,00	-2,47	
Slovakija	70,49	63,27	71,06	69,04	-2,84	-2,06	
Suomija	188,61	174,51	193,32	186,36	-3,60	-1,19	
Švedija	235,46	223,78	249,64	...	-	-	

Pastaba. Į Lietuvos žalio pieno supirkimo kiekį įtraukta šalies pieno perdirbimo įmonėse gauto (primelžto) žalio pieno, skirto perdirbti įmonių viduje, kiekiai bei kiekiai, supirkti tiesiogiai iš Lietuvos ir kitų ES valstybių pieno gamintojų; \* – natūralaus riebumo pienas; ... – duomenų nėra.

<sup>1)</sup> lyginant 2023 m. balandžio mėn. su kovo mėn.; <sup>2)</sup> lyginant 2023 m. balandžio mėn. su 2022 m. balandžio mėn.

Šaltiniai ŽŪDC (LŽŪMPRIŠ), Eurostat

### Žalio pieno supirkimo kainos ES valstybėse, EUR/100 kg (be PVM)

Valstybė	2022			2023		Pokytis, %	
	balandis	vasaris	kovas	balandis	mėnesio <sup>1)</sup>	metų <sup>2)</sup>	
Belgija	48,81	49,12	45,67	43,61	-4,51	-10,65	
Bulgarija	39,69	49,45	47,57	43,63	-8,28	9,93	
Čekija	42,86	52,88	49,89	48,45	-2,89	13,04	
Danija	46,78	57,36	53,32	47,24	-11,40	0,98	
Vokietija	49,69	54,08	49,74	46,54	-6,43	-6,34	
Estija	42,64	49,18	47,73	45,21	-5,28	6,03	
Airija	51,28	54,38	45,84	41,76	-8,90	-18,56	
Graikija	47,95	56,12	54,25	52,38	-3,45	9,24	
Ispanija	40,68	58,54	57,77	54,37	-5,89	33,65	
Prancūzija	42,58	49,95	48,51	46,93	-3,26	10,22	
Kroatija	38,93	51,47	51,11	50,68	-0,84	30,18	
Italija	45,93	57,40	54,86	53,73	-2,06	16,98	
Kipras	57,52	65,36	64,69	64,26	-0,66	11,72	
Latvija	45,21	34,01	34,37	34,72	1,02	-23,20	
Lietuva	51,04	36,84	38,17	37,92	-0,65	-25,71	
Liuksemburgas	•	•	•	•	-	-	
Vengrija	38,89	56,32	53,06	50,04	-5,69	28,67	
Malta	62,51	60,55	61,27	61,76	0,80	-1,20	
Nyderlandai	48,50	56,00	50,50	44,75	-11,39	-7,73	
Austrija	45,96	57,46	55,62	54,48	-2,05	18,54	
Lenkija	45,17	48,06	47,66	46,72	-1,97	3,43	
Portugalija	37,85	54,13	53,92	53,56	-0,67	41,51	
Rumunija	42,41	56,85	53,56	48,05	-10,29	13,30	
Slovėnija	40,63	51,49	48,78	46,08	-5,54	13,41	
Slovakija	39,64	49,70	48,47	46,31	-4,46	16,83	
Suomija	46,01	55,07	55,22	54,73	-0,89	18,95	
Švedija	45,97	54,01	51,06	47,62	-6,74	3,59	
<b>Vidutinė ES</b>	<b>46,23</b>	<b>53,34</b>	<b>50,27</b>	<b>47,55</b>	<b>-5,41</b>	<b>2,86</b>	

Pastaba. Žalio pieno supirkimo kainos skelbiamos pagal 2017 m. balandžio 20 d. Europos Komisijos įgyvendinimo reglamentą (ES) 2017/1185.

<sup>1)</sup> lyginant 2023 m. balandžio mėn. su kovo mėn.; <sup>2)</sup> lyginant 2023 m. balandžio mėn. su 2022 m. balandžio mėn.

• – konfidencialūs duomenys

Šaltiniai ŽŪDC (LŽŪMPRIŠ), EK


**Pasaulinės kai kurių pieno gaminių kainos\*, EUR/kg**

Gaminio pavadinimas		Vidutinė kaina*					pokytis, %	
		JAV						
		2022	2023				savaitės <sup>1)</sup> metų <sup>2)</sup>	
		24 sav. (06 13–17)	21 sav. (05 22–26)	22 sav. (05 29–06 02)	23 sav. (06 05–09)	24 sav. (06 12–16)		
Sviestas, AA	CME	6,24	4,98	5,04	4,88	4,82	-1,23	-22,76
Sūris <i>Cheddar</i> , luitais		4,58	3,20	2,97	3,01	2,84	-5,65	-37,99
LPM, Centrinis ir Rytų regionas, FOB		3,95	2,37	2,39	2,40	2,38	-0,83	-39,75
NPM, Nacionalinis vid., FOB		4,80	4,09	4,06	4,06	4,02	-0,99	-16,25
Išrūgų milteliai, Centrinis regionas, FOB		1,20	0,67	0,64	0,64	0,61	-4,69	-49,17
Vakarų Europoje, eksportui, FOB								
		2022	2023			pokytis, %		
		22–23 sav. (05 30–06 10)	20–21 sav. (05 15–26)	22–23 sav. (05 29–06 09)				2 savaitės <sup>3)</sup>
Sviestas, 82 %rieb.		7,45	4,70	4,92		4,68	-33,96	
LPM		4,09	2,44	2,49		2,05	-39,12	
NPM		5,31	3,48	3,49		0,29	-34,27	
Lydytas sviestas		8,21	6,07	6,10		0,49	-25,70	
Išrūgų milteliai		1,42	0,77	0,78		1,30	-45,07	
Okeanijos valstybėse, eksportui, FOB								
		2022	2023			pokytis, %		
		22–23 sav. (05 30–06 10)	20–21 sav. (05 15–26)	22–23 sav. (05 29–06 09)				2 savaitės <sup>3)</sup>
Sviestas, 82 %rieb.		5,55	4,68	4,85		3,63	-12,61	
LPM		3,95	2,58	2,65		2,71	-32,91	
NPM		3,75	3,01	2,98		-1,00	-20,53	
Sūris <i>Cheddar</i>		5,13	4,14	4,72		14,01	-7,99	

LPM – nugriebto pieno milteliai; NPM – nenugriebto pieno milteliai.

Šaltinis USDA

\* kainos užsienio valstybėse (EUR) pateiktos pagal atitinkamos datos ECB valiutų kursą;

<sup>1)</sup> lyginant dvi paskutiniąsias savaites;

<sup>2)</sup> lyginant 2023 m. ir 2022 m. atitinkamų laikotarpių duomenis;

<sup>3)</sup> lyginant 2023 m. 22–23 savaites su 20–21 savaitėmis.

**Kai kurių pieno gaminių kainos Latvijoje, Estijoje ir Lenkijoje, EUR/mat. vnt.<sup>1)</sup>**

Valstybė, gaminy	Mat. vnt.	2022	2023			Pokytis, %	
		gegužė	kovas	balandis	gegužė	mėnesio <sup>2)</sup>	metų <sup>3)</sup>
<b>Latvija</b>							
<i>Tilsit</i> sūriai	kg	5,60	5,61	5,88	5,69	-3,23	1,61
<b>Estija</b>							
Geriamasis pienas (2,5 %rieb., išfasuotas į plėvelės fasuotes)	l	0,52	0,64	0,64	0,62	-3,13	19,23
Geriamasis pienas (2,5 %rieb., išfasuotas į tetrapako fasuotes)	l	0,60	0,73	0,72	0,73	1,39	21,67
Sviestas (80–85 %rieb., 25 kg luitais)	kg	5,95	4,81	4,78	4,84	1,26	-18,66
Sviestas (80–85 %rieb., išfasuotas po 150–250 g fasuotes)	kg	6,70	7,03	6,54	6,39	-2,29	-4,63
<i>Edam</i> sūriai	kg	4,83	3,52	3,72	3,53	-5,11	-26,92
<i>Gouda</i> sūriai	kg	4,93	3,72	3,96	3,47	-12,37	-29,61
Varškės sūriai (4 %rieb.)	kg	3,01	3,24	3,25	3,24	-0,31	7,64
<b>Lenkija*</b>							
Sviestas (82 %rieb., luitais)	kg	6,72	4,68	4,70	4,45	-5,32	-33,78
Sviestas (82 %rieb., fasuotas)	kg	6,95	4,94	4,75	4,76	0,21	-31,51
Nenugriebto pieno milteliai	kg	4,86	3,62	3,55	3,39	-4,51	-30,25
Nugriebto pieno milteliai	kg	3,94	2,62	2,54	2,56	0,79	-35,03
Išrūgų milteliai	kg	1,28	0,88	0,85	0,81	-4,71	-36,72
<i>Edam</i> sūriai	kg	4,80	5,12	4,60	4,17	-9,35	-13,13
<i>Emmentaler</i> sūriai	kg	5,10	5,22	5,27	5,11	-3,04	0,20
<i>Mozzarella</i> sūriai	kg	4,55	4,64	4,56	4,62	1,32	1,54

\* kainos užsienio valstybėse (EUR) pateiktos pagal atitinkamos datos ECB valiutų kursą;

Šaltiniai LVAEI, EKI, AMI

<sup>1)</sup> gamintojų vidutinės (*svertinės*) kainos, be PVM;

<sup>2)</sup> lyginant 2023 m. gegužės mėn. su balandžio mėn.;

<sup>3)</sup> lyginant 2023 m. gegužės mėn. su 2022 m. gegužės mėn.



### Žalio pieno supirkimo kainos Lietuvoje iš pieno gamintojų, EUR/t (be PVM)

Pagal gamintojų / tiekėjų grupes	2022	2023			Pokytis, %		Prognozuojama	
	gegužė	kovas	balandis	gegužė	mėnesio*	metų**	2023 m. birželis	
<b>Natūralaus riebumo pienas</b>								
Iš ūkininkų ir šeimos ūkių	500,03	357,67	354,29	332,11	-6,26	-33,58		
Iš žemės ūkio bendrovių ir įmonių	582,90	420,22	421,10	406,76	-3,41	-30,22		
<b>Bendra vidutinė kaina<sup>1)</sup></b>	<b>527,27</b>	<b>381,87</b>	<b>379,25</b>	<b>357,79</b>	<b>-5,66</b>	<b>-32,14</b>		
<b>Vidutinis supirkto pieno riebumas<sup>3)</sup>, proc.</b>	<b>4,25</b>	<b>4,35</b>	<b>4,30</b>	<b>4,16</b>	<b>-3,26</b>	<b>-2,12</b>		
<b>Vidutinis supirkto pieno baltymingumas<sup>4)</sup>, proc.</b>	<b>3,42</b>	<b>3,46</b>	<b>3,41</b>	<b>3,39</b>	<b>-0,59</b>	<b>-0,88</b>		
<b>Bazinių rodiklių pienas<sup>2)</sup></b>								
Iš ūkininkų ir šeimos ūkių	400,01	280,87	284,78	272,37	-4,36	-31,91		
Iš žemės ūkio bendrovių ir įmonių	451,25	317,76	321,65	317,92	-1,16	-29,55		
<b>Bendra vidutinė kaina<sup>1)</sup></b>	<b>417,23</b>	<b>295,48</b>	<b>299,00</b>	<b>288,54</b>	<b>-3,50</b>	<b>-30,84</b>		
<b>Lietuvos pieno supirkėjų mokėta vidutinė pieno kaina<sup>1)</sup> šalies ir kitų ES valstybių pieno gamintojams už:</b>	<b>natūralaus riebumo pienu</b>	<b>527,37</b>	<b>381,72</b>	<b>379,15</b>	<b>357,77</b>	<b>-5,64</b>	<b>-32,16</b>	<b>345,72</b>
	<b>bazinių rodiklių pienu</b>	<b>417,43</b>	<b>295,42</b>	<b>298,92</b>	<b>288,50</b>	<b>-3,49</b>	<b>-30,89</b>	<b>287,37</b>

Pastaba. Duomenys pateikti pagal Pieno supirkimo ir pardavimo mėnesio ataskaitą PS-2.

<sup>1)</sup> vidutinė svertinė Lietuvos pieno gamintojams mokėta kaina (be PVM);

<sup>2)</sup> bazinių rodiklių pienas (riebumas – 3,4 %, baltymingumas – 3,0 %), perskaičiuotas pagal metodiką, patvirtintą Lietuvos Respublikos žemės ir miškų ūkio ministerijos 1998 m. vasario 12 d. įsakymu Nr. 67;

<sup>3)</sup> ir <sup>4)</sup> svertinis.

\* lyginant 2023 m. gegužės mėn. su balandžio mėn.;

\*\* lyginant 2023 m. gegužės mėn. su 2022 m. gegužės mėn.

Šaltinis ŽŪDC (LŽŪMPRIŠ)

### Žalio pieno eksportas iš Lietuvos į kitas ES šalis

Lietuvos pieno supirkėjų supirkto žalio pieno eksportas į kitas ES šalis	Matavimo vnt.	2022	2023			Pokytis, %		
		gegužė	kovas	balandis	gegužė	mėnesio <sup>1)</sup>	metų <sup>2)</sup>	
<b>Natūralaus riebumo pienas</b>								
Vidutinė eksporto kaina <sup>3)</sup> į kitas ES šalis	EUR/t	550,95	378,21	377,51	369,96	-2,00	-32,85	
Vidutinis riebumas <sup>4)</sup>	%	4,22	4,25	4,11	4,02	-2,19	-4,74	
Vidutinis baltymingumas <sup>5)</sup>	%	3,22	3,25	3,12	3,24	3,85	0,62	
Bendras eksportuotas kiekis į kitas ES šalis	t	1 930,80	2 297,74	1 430,73	1 317,51	-7,91	-31,76	
Iš to skaičiaus:								
į Lenkiją	kiekis	t	1 716,66	1 741,24	1 430,73	1 115,61	-22,03	-35,01
	vidutinė kaina <sup>3)</sup>	EUR/t	563,07	390,21	377,51	369,96	-2,00	-34,30
	vidutinis riebumas <sup>4)</sup>	%	4,23	4,25	4,11	4,03	-1,95	-4,73
	vidutinis baltymingumas <sup>5)</sup>	%	3,20	3,26	3,12	3,20	2,56	0,00
<b>Bazinių rodiklių pienas<sup>6)</sup></b>								
Bendras eksportuotas kiekis į kitas ES šalis	t	2 326,03	2 798,76	1 657,39	1 547,33	-6,64	-33,48	
Vidutinė eksporto kaina <sup>3)</sup> į kitas ES šalis	EUR/t	460,00	310,00	330,00	320,00	-3,03	-30,43	

Pastaba. Duomenys pateikti pagal Pieno supirkimo ir pardavimo mėnesio ataskaitą PS-2.

<sup>1)</sup> lyginant 2023 m. gegužės mėn. su balandžio mėn.;

<sup>2)</sup> lyginant 2023 m. gegužės mėn. su 2022 m. gegužės mėn.;

<sup>3)</sup> svertinė, be PVM;

<sup>4)</sup> ir <sup>5)</sup> svertinis;

<sup>6)</sup> bazinių rodiklių pienas (riebumas – 3,4 %, baltymingumas – 3,0 %), perskaičiuotas pagal metodiką, patvirtintą Lietuvos Respublikos žemės ir miškų ūkio ministerijos 1998 m. vasario 12 d. įsakymu Nr. 67.

Šaltinis ŽŪDC (LŽŪMPRIŠ)



## Lietuvos pieno gamintojų pateikto žalio pieno kiekis\* šalies pieno supirkėjams, t

Pagal gamintojų / tiekėjų grupes	2022		2023		Pokytis, %	
	gegužė	kovas	balandis	gegužė	mėnesio**	metų***
<b>Natūralaus riebumo pienas</b>						
Iš ūkininkų ir šeimos ūkių	76 333,28	61 607,59	62 728,34	75 532,77	20,41	-1,05
Iš žemės ūkio bendrovių ir įmonių*	37 873,58	39 931,87	37 986,57	40 166,67	5,74	6,05
<b>Bendras kiekis*</b>	<b>114 206,85</b>	<b>101 539,46</b>	<b>100 714,91</b>	<b>115 699,43</b>	<b>14,88</b>	<b>1,31</b>
<b>Vidutinis pieno riebumas<sup>1)</sup>, proc.</b>	<b>4,25</b>	<b>4,35</b>	<b>4,30</b>	<b>4,16</b>	<b>-3,26</b>	<b>-2,12</b>
<b>Vidutinis pieno baltymingumas<sup>2)</sup>, proc.</b>	<b>3,42</b>	<b>3,46</b>	<b>3,41</b>	<b>3,39</b>	<b>-0,59</b>	<b>-0,88</b>
<b>Bazinių rodiklių pienas<sup>3)</sup></b>						
Iš ūkininkų ir šeimos ūkių	95 419,78	78 452,49	78 039,25	92 098,46	18,02	-3,48
Iš žemės ūkio bendrovių ir įmonių*	48 971,86	52 892,29	49 790,36	51 445,46	3,32	5,05
<b>Bendras kiekis*</b>	<b>144 391,64</b>	<b>131 344,78</b>	<b>127 829,61</b>	<b>143 543,92</b>	<b>12,29</b>	<b>-0,59</b>

Pastaba. Duomenys pateikti pagal Pieno supirkimo ir pardavimo mėnesio ataskaitą PS-2.

<sup>1)</sup> ir <sup>2)</sup> svertinis; <sup>1)</sup> bazinių rodiklių pienas (riebumas – 3,4 %, baltymingumas – 3,0 %), perskaičiuotas pagal metodiką, patvirtintą Lietuvos Respublikos žemės ir miškų ūkio ministerijos 1998 m. vasario 12 d. įsakymu Nr. 67.

\* į kiekio apskaičiavimą įtrauktas Lietuvos pieno supirkėjų supirktas žalio pieno kiekis iš šalies pieno gamintojų ir Lietuvos pieno perdirbimo įmonėse gauto (primelžto) žalio pieno kiekis, skirtas perdirbti įmonių viduje;

\*\* lyginant 2023 m. gegužės mėn. su balandžio mėn.; \*\*\* lyginant 2023 m. gegužės mėn. su 2022 m. gegužės mėn. Šaltinis ŽŪDC (LŽŪMPRIŠ)

## Žalio pieno importas į Lietuvą iš kitų ES šalių

Žalio pieno importas iš kitų ES šalių pieno supirkimo ir perdirbimo įmonių	Matavimo vnt.	2022		2023		Pokytis, %		
		gegužė	kovas	balandis	gegužė	mėnesio <sup>1)</sup>	metų <sup>2)</sup>	
<b>Natūralaus riebumo pienas</b>								
Vidutinė importo kaina <sup>3)</sup> iš kitų ES šalių	EUR/t	503,22	377,31	376,54	369,86	-1,77	-26,50	
Vidutinis riebumas <sup>4)</sup>	%	3,98	3,98	3,95	3,90	-1,27	-2,01	
Vidutinis baltymingumas <sup>5)</sup>	%	3,37	3,36	3,34	3,35	0,30	-0,59	
Bendras importuotas kiekis iš kitų ES šalių	t	43 626,60	39 426,80	40 155,33	42 433,90	5,67	-2,73	
Iš to skaičiaus:								
iš Latvijos	kiekis	t	32 194,69	30 645,54	30 346,50	32 176,89	6,03	-0,06
	vidutinė kaina <sup>3)</sup>	EUR/t	513,42	350,67	359,63	357,40	-0,62	-30,39
	vidutinis riebumas <sup>4)</sup>	%	3,97	3,96	3,93	3,87	-1,53	-2,52
	vidutinis baltymingumas <sup>5)</sup>	%	3,36	3,35	3,32	3,35	0,90	-0,30
<b>Bazinių rodiklių pienas<sup>6)</sup></b>								
Bendras importuotas kiekis iš kitų ES šalių	t	52 440,48	47 286,93	47 731,83	50 175,97	5,12	-4,32	
Vidutinė importo kaina <sup>3)</sup> iš kitų ES šalių	EUR/t	420,00	310,00	320,00	310,00	-3,13	-26,19	

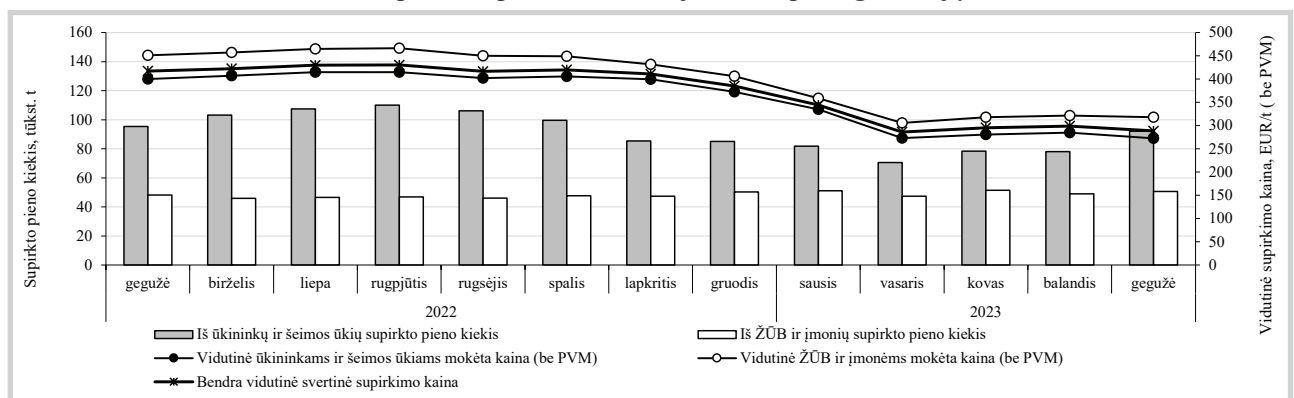
Pastaba. Duomenys pateikti pagal Pieno supirkimo ir pardavimo mėnesio ataskaitą PS-2.

<sup>1)</sup> lyginant 2023 m. gegužės mėn. su balandžio mėn.; <sup>2)</sup> lyginant 2023 m. gegužės mėn. su 2022 m. gegužės mėn.;

<sup>3)</sup> svertinė, be PVM; <sup>4)</sup> ir <sup>5)</sup> svertinis;

<sup>6)</sup> bazinių rodiklių pienas (riebumas – 3,4 %, baltymingumas – 3,0 %), perskaičiuotas remiantis metodika, patvirtinta Lietuvos Respublikos žemės ir miškų ūkio ministerijos 1998 m. vasario 12 d. įsakymu Nr. 67. Šaltinis ŽŪDC (LŽŪMPRIŠ)

## Žalio pieno\* supirkimas Lietuvoje iš šalies pieno gamintojų



\* Bazinių rodiklių (riebumas – 3,4 %, baltymingumas – 3,0 %).

Šaltinis ŽŪDC (LŽŪMPRIŠ)



## Kai kurių pieno gaminių vidutinės savaitinės kainos\* (gamintojų) ES valstybėse ir Jungtinėje Karalystėje, EUR/kg (be PVM)

Gaminys	Valstybė	2022	2023					Pokytis, %	
		23 sav. (06 06–12)	20 sav. (05 15–21)	21 sav. (05 22–28)	22 sav. (05 29–06 04)	23 sav. (06 05–11)	savaitės <sup>1)</sup>	metų <sup>2)</sup>	
Sviestas (82 proc. rieb.)	Lietuva	išfasuotas luitais	6,01	4,64	•	•	•	-	-
		išfasuotas į mažesnes fasuotes	7,59	6,40	6,39	5,84	6,60	13,01	-13,04
	Latvija	išfasuotas luitais	6,99	5,41	4,37	4,30	4,45	3,49	-36,34
		išfasuotas luitais	7,01	4,96	4,96	5,23	4,82	-7,84	-31,24
	Estija (80–85 proc.rieb.)	išfasuotas po 150–250 g	6,31	6,37	6,07	6,22	6,21	-0,16	-1,58
		išfasuotas luitais	7,25	4,63	4,65	4,68	4,68	0,00	-35,45
	Vokietija	išfasuotas po 250 g	7,35	4,93	4,90	4,90	4,98	1,63	-32,24
		I rūšis	7,79	4,65	4,88	4,96	4,96	0,00	-36,33
	Belgija	išfasuotas luitais	7,38	4,76	4,77	4,82	4,81	-0,21	-34,82
		firminis	7,18	4,62	4,70	4,70	4,70	0,00	-34,54
	Nyderlandai	išfasuotas luitais	7,25	4,65	4,68	4,73	4,78	1,06	-34,07
		išfasuotas luitais	6,94	4,54	5,87	6,17	5,86	-5,02	-15,56
	Slovakija	išfasuotas po 200–250 g	7,70	5,74	5,68	5,53	5,46	-1,27	-29,09
		išfasuotas luitais	6,61	5,41	6,33	5,23	6,43	22,94	-2,72
	Čekija	išfasuotas po 250 g	6,71	5,51	5,74	5,63	5,55	-1,42	-17,29
		išfasuotas luitais	6,88	4,40	4,40	4,44	4,46	0,45	-35,17
	Lenkija	išfasuotas į mažesnes fasuotes	6,98	4,73	4,83	4,86	4,92	1,23	-29,51
		<b>ES vidutinė kaina</b>	<b>7,27</b>	<b>4,65</b>	<b>4,74</b>	<b>4,77</b>	<b>4,70</b>	<b>-1,47</b>	<b>-35,35</b>
	Jungtinė Karalystė	išfasuotas luitais (kilmės šalis Anglija)	7,05	4,46	...	4,61	...	-	-
		išfasuotas į mažesnes fasuotes (kilmės šalis Anglija)	7,70	5,30	...	5,10	...	-	-
išfasuotas į mažesnes fasuotes (kilmės šalis Airija)		7,70	5,30	...	5,10	...	-	-	
Nugriebto pieno milteliai	Latvija	išfasuoti po 25 kg	4,08	2,39	...	...	...	-	-
		išfasuoti po 25 kg	4,17	2,45	2,50	2,50	2,50	0,00	-40,05
	Vokietija		4,08	2,43	2,47	2,52	2,57	1,98	-37,01
			4,04	2,53	2,58	2,58	2,56	-0,78	-36,63
	Nyderlandai		4,06	2,40	2,44	2,48	2,50	0,81	-38,42
			3,72	2,58	2,65	2,43	2,48	2,06	-33,33
	Lenkija		3,86	2,56	2,52	2,51	2,53	0,80	-34,46
<b>ES vidutinė kaina</b>		<b>4,05</b>	<b>2,45</b>	<b>2,48</b>	<b>2,50</b>	<b>2,51</b>	<b>0,40</b>	<b>-38,02</b>	
Jungtinė Karalystė		4,04	2,45	...	2,46	...	-	-	
Nenu- griebto pieno milteliai	Vokietija	išfasuoti po 25 kg	5,43	3,49	3,49	3,49	3,51	0,57	-35,36
			4,93	3,65	3,66	3,66	3,66	0,00	-25,76
	Prancūzija		5,30	3,49	3,49	3,56	3,55	-0,28	-33,02
			5,11	3,35	3,40	3,47	3,53	1,73	-30,92
	Čekija		4,22	3,72	4,07	4,64	3,89	-16,16	-7,82
			4,83	3,44	3,45	3,44	3,54	2,91	-26,71
<b>ES vidutinė kaina</b>		<b>5,19</b>	<b>3,48</b>	<b>3,49</b>	<b>3,49</b>	<b>3,53</b>	<b>1,15</b>	<b>-31,98</b>	
Išrūgų milteliai	Vokietija	išfasuoti po 25 kg	1,58	0,86	0,85	0,85	0,86	1,18	-45,57
			1,22	0,64	0,64	0,66	0,66	0,00	-45,90
	Nyderlandai		1,47	0,83	...	0,79	0,87	10,13	-40,82
			1,25	0,82	0,84	0,78	0,78	0,00	-37,60
	<b>ES vidutinė kaina</b>		<b>1,32</b>	<b>0,75</b>	<b>0,75</b>	<b>0,73</b>	<b>0,72</b>	<b>-1,37</b>	<b>-45,45</b>
Jungtinė Karalystė		1,43	0,78	...	0,78	...	-	-	
Sūriai	Lietuva	Gouda	5,52	5,75	5,40	5,44	5,11	-6,07	-7,43
		Tilsit	5,71	5,88	5,58	6,16	5,96	-3,25	4,38
		Kietieji ilgai brandinti	•	6,23	5,85	6,11	6,26	2,45	-
	Estija	Edam	4,87	3,52	4,22	3,25	3,50	7,69	-28,13
		Edam	6,39	7,16	7,25	6,08	6,19	1,81	-3,13
	Latvija	Cheddar	5,02	3,79	3,87	3,91	3,84	-1,79	-23,51
		Emmental, 45 proc. s. m.	5,80	6,33	6,05	6,28	6,28	0,00	8,28
	Italija	Parmigiano	10,60	10,15	10,15	10,05	10,05	0,00	-5,19
		Grana Padano	9,70	10,03	10,03	10,03	10,03	0,00	3,40
		Provolone, 4 mėn.	6,93	7,93	7,93	7,93	7,93	0,00	14,43
		Gorgonzola	6,40	7,20	7,20	7,20	7,20	0,00	12,50
		Italico	5,80	6,60	6,60	6,60	6,60	0,00	13,79
Taleggio		6,30	7,10	7,10	7,10	7,10	0,00	12,70	

lentelės tęsinys 24 psl.



Gaminys	Valstybė	2022	2023				Pokytis, %	
		23 sav. (06 06–12)	20 sav. (05 15–21)	21 sav. (05 22–28)	22 sav. (05 29–06 04)	23 sav. (06 05–11)	savaitės <sup>1)</sup>	metų <sup>2)</sup>
<i>Edam</i>	Slovakija	5,34	7,65	7,57	7,63	7,67	0,52	43,63
<i>Edam</i> , 40–45 proc. s. m.	Čekija	5,04	3,95	5,11	5,27	5,16	-2,09	2,38
<i>Edam</i> , 30 proc. s. m.		4,75	3,80	3,87	3,61	3,59	-0,55	-24,42
<i>Emmental</i> , 45–50 proc. s. m.		6,56	6,92	6,98	6,96	6,91	-0,72	5,34
<i>Gouda</i> , 45–50 proc. s. m.		5,42	5,46	4,46	5,31	5,21	-1,88	-3,87
<i>Edam</i>	Lenkija	4,92	4,16	4,17	4,01	4,08	1,75	-17,07
<i>Gouda</i>		4,87	4,68	4,65	4,68	4,85	3,63	-0,41
<i>Cheddar</i>		5,13	4,26	4,03	4,17	4,22	1,20	-17,74
<i>Emmental</i>		5,06	5,20	4,76	4,99	5,31	6,41	4,94
<i>Mozzarella</i>		4,76	4,54	4,58	4,63	4,64	0,22	-2,52
<i>Feta</i>		3,17	3,52	3,49	3,44	3,46	0,58	9,15
Pelėsiniai		5,56	6,03	5,88	6,08	6,03	-0,82	8,45
<b>Cheddar</b>	<b>ES vidutinė kaina</b>	<b>4,28</b>	<b>3,73</b>	<b>3,59</b>	<b>3,60</b>	<b>3,59</b>	<b>-0,28</b>	<b>-16,12</b>
<b>Edam</b>		<b>5,03</b>	<b>4,02</b>	<b>4,12</b>	<b>4,00</b>	<b>3,98</b>	<b>-0,50</b>	<b>-20,87</b>
<b>Gouda</b>		<b>4,79</b>	<b>4,29</b>	<b>4,47</b>	<b>4,35</b>	<b>4,23</b>	<b>-2,76</b>	<b>-11,69</b>
<b>Emmental</b>		<b>5,72</b>	<b>6,47</b>	<b>6,23</b>	<b>6,57</b>	<b>6,39</b>	<b>-2,74</b>	<b>11,71</b>
<i>Cheddar</i> (kilmės šalis Anglija)	Jungtinė	5,62	4,17	...	4,20	...	-	-
<i>Cheddar</i> (kilmės šalis Airija)	Karalystė	5,62	4,17	...	4,20	...	-	-

\* kainos užsienio valstybėse (EUR) pateiktos pagal atitinkamos datos ECB valiutų kursą;

<sup>1)</sup> lyginant 2023 m. 23 savaitę su 22 savaitę; <sup>2)</sup> lyginant 2023 m. 23 savaitę su 2022 m. 23 savaitę;

... – nėra duomenų; ● – konfidencialūs duomenys.

Lietuvos duomenys pateikti pagal Pieno gaminių pardavimo savaitės ataskaitą PS-5.

Šaltiniai ŽŪDC (LŽŪMPRIŠ), EKI, AMI, LVAEI, EK, SZIF, PPA–ATIS

### Kai kurių Lietuvos įmonėse pagamintų pieno gaminių vidutinės savaitinės pardavimo kainos<sup>1)</sup>, EUR/kg

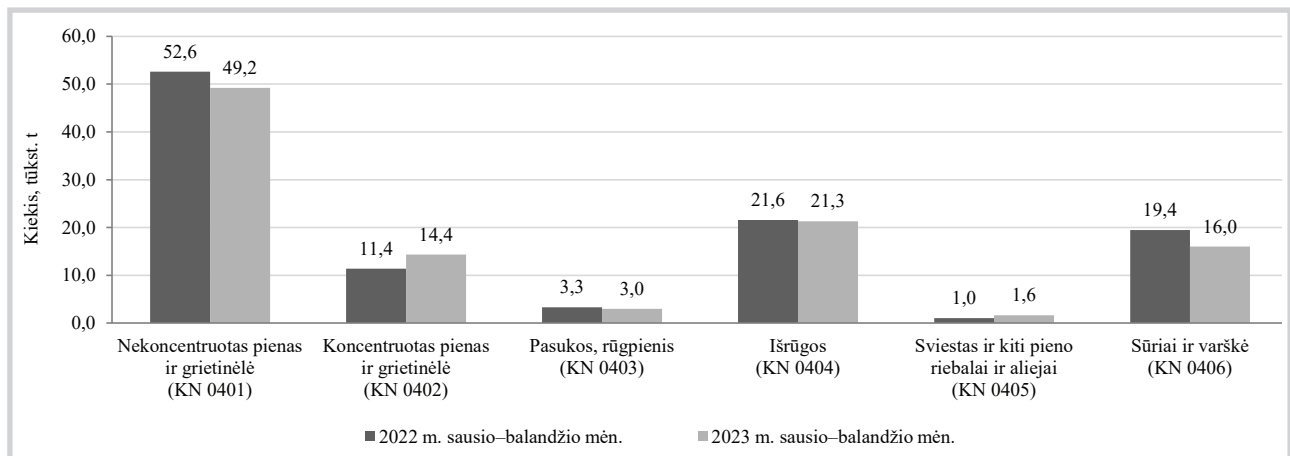
Gaminio pavadinimas	Gaminio kodas pagal Tarybos direktyvą 96/16/EB	Lietuvos rinkoje						Kitų ES valstybių ir trečiųjų šalių rinkose						
		2022		2023		pokytis, %		2022		2023		pokytis, %		
		24 sav. (06 13–19)	22 sav. (05 29–06 04)	23 sav. (06 05–11)	24 sav. (06 12–18)	savaitės <sup>2)</sup>	metų <sup>3)</sup>	24 sav. (06 13–19)	22 sav. (05 29–06 04)	23 sav. (06 05–11)	24 sav. (06 12–18)	savaitės <sup>2)</sup>	metų <sup>3)</sup>	
Sviestas, 82 proc. riebumo	luitais	23111+23112	7,39	●	5,70	●	-	-	●	●	●	●	-	-
	fasuotas	23113	7,78	5,83	6,59	6,06	-8,04	-22,11	7,46	5,92	6,61	6,42	-2,87	-13,94
<b>Sūriai</b>														
<i>Gouda</i>	24231	●	5,40	5,34	5,97	11,80	-	5,46	5,12	●	●	-	-	
<i>Tilsit</i>	24232	5,81	6,09	6,14	5,96	-2,93	2,58	●	●	●	●	-	-	
Kietieji ilgai brandinti	2424	10,27	10,74	11,07	10,45	-5,60	1,75	●	5,95	6,03	●	-	-	

<sup>1)</sup> svirtinės, gamintojų, be PVM; <sup>2)</sup> lyginant 2023 m. 24 savaitę su 23 savaitę; <sup>3)</sup> lyginant 2023 m. 24 savaitę su 2022 m. 24 savaitę.

● – konfidencialūs duomenys.

Šaltinis ŽŪDC (LŽŪMPRIŠ)

### Pieno gaminių eksportas iš Lietuvos, tūkst. t



Šaltinis Valstybės duomenų agentūra





## Bulvių, daržovių ir vaisių rinka

**2023 m. gegužės mėn. Lietuvoje bulvių šviežiam vartojimui supirkta daugiau, daržovių – mažiau. Bulvių**, skirtų šviežias vartoti, iš Lietuvos augintojų didmeninės, mažmeninės prekybos ir kitose įmonėse 2023 m. gegužės mėn., palyginti su 2022 m. atitinkamu laikotarpiu, supirkta 1,85 karto daugiau, t. y. 3 363,428 t. Perdirbti skirtų bulvių supirkta 2,38 karto mažiau – 234,108 t. Šiomet bulvių atsargų augintojų sandėliuose užteko ilgiau, todėl ir buvo supirkti didesni kiekiai.

**Daržovių**, skirtų vartoti šviežias, 2023 m. gegužės mėn., palyginti su 2022 m. gegužės mėn., supirkta 15,90 proc. mažiau, t. y. 3 308,383 t. **Morkų** supirkimas sumažėjo 5,14 karto (iki 72,391 t), **pomidorų** – 26,73 proc. (iki 391,084 t), **svogūnų laiškų** – 4,56 proc. (iki 42,386 t). **Svogūnų** supirkimas jau buvo beveik pasibaigęs (supirkta tik 18,120 t). Tačiau **baltagūžių kopūstų** supirkimas padidėjo 3,55 karto (iki 277,702 t), **burokėlių** – 1,63 karto (iki 211,733 t), **salotų** – 39,80 proc. (iki 123,708 t), **česnakų** – 31,28 proc. (iki 4,050 t), **agurkų** – 2,84 proc. (iki 2 134,723 t).

Svogūnų ir morkų derliaus atsargos šiemet pasibaigė anksčiau. Kopūstų ir burokėlių atsargų

buvo daugiau nei prieš metus. Šiltnamių daržovių pasiūla buvo mažesnė, nes gegužės mėn. buvo šaltesni orai. Mažesniam daržovių ir bulvių perdirbimui supirkimui įtakos galėjo turėti ir, dėl sunkėjančios finansinės situacijos, mažėjantis vartojimas.

**Pievagrybių**, skirtų vartoti šviežius, 2023 m. gegužės mėn., palyginti su 2022 m. atitinkamu laikotarpiu, supirkta 0,61 proc. mažiau (199,766 t).

**Obuolių** supirkimas padidėjo 4,27 karto ir sudarė 722,783 t. **Braškių** supirkimas nagrinėjamu laikotarpiu buvo didesnis 13,14 proc. (sudarė 42,106 t).

Perdirbimo įmonėse 2023 m. gegužės mėn., palyginti su 2022 m. gegužės mėn., **daržovių** supirkimas padidėjo 49,75 proc. ir sudarė 3 156,227 t. Tai nulėmė 65,47 proc. (iki 3 121,544 t) padidėjęs **burokėlių** supirkimas. Kitų daržovių supirkimas sumažėjo: **svogūnų** – 8,51 karto (iki 4,340 t), **morkų** – 7,06 karto (iki 20,578 t), **kitų daržovių** – 5,43 karto (iki 1,630 t), **baltagūžių kopūstų** – 3,72 karto (iki 8,135 t).

Šaltinis ŽŪDC (LŽŪMPRI)

### Bulvių ir daržovių vidutinės pardavimo kainos Lietuvos prekiniuose ūkiuose ir šiltnamiuose, EUR/kg (be PVM)\*

Produkcija	2022		2023				Pokytis, %					
	24 sav. (06 13–19)		22 sav. (05 29–06 04)		23 sav. (06 05–11)		24 sav. (06 12–18)		savaitės**		metų***	
	min.	maks.	min.	maks.	min.	maks.	min.	maks.	min.	maks.	min.	maks.
Bulvės	0,26	0,42	0,28	0,40	0,28	0,42	0,30	0,44	7,14	4,76	15,38	4,76
Šviežios bulvės	0,70	0,80	-	-	0,80	0,90	0,70	0,80	-12,50	-11,11	0,00	0,00
Morkos neplautos	0,30	0,40	0,34	0,70	0,36	0,80	0,36	0,80	0,00	0,00	20,00	100,00
Baltagūžiai kopūstai	-	-	0,45	0,60	0,45	0,60	0,45	0,60	0,00	0,00	-	-
Burokėliai	0,30	0,40	0,24	0,36	0,24	0,36	0,24	0,38	0,00	5,56	-20,00	-5,00
Svogūnų laiškai	2,50	6,00	3,00	8,00	3,00	8,00	3,40	8,00	13,33	0,00	36,00	33,33
Salotos	1,80	2,00	1,80	2,00	1,90	2,00	1,90	2,00	0,00	0,00	5,56	0,00
Salotos, vnt.	0,40	0,45	0,50	0,60	0,55	0,60	0,55	0,60	0,00	0,00	37,50	33,33
Aisbergo salotos	1,00	1,40	1,30	1,90	1,30	1,90	1,30	1,90	0,00	0,00	30,00	35,71
Špinatai	1,80	4,20	1,80	4,20	1,80	4,20	1,80	4,00	0,00	-4,76	0,00	-4,76
Krapai	3,50	4,00	-	-	-	-	4,00	5,00	-	-	14,29	25,00
Prieskoninės žolelės, vnt.	0,95	1,00	1,00	1,00	1,00	1,00	1,00	1,00	0,00	0,00	5,26	0,00
Ilgavaisiai agurkai	0,95	1,00	1,15	1,20	1,15	1,20	1,15	1,20	0,00	0,00	21,05	20,00
Trumpavaisiai agurkai	0,90	1,30	1,80	2,10	1,70	1,80	1,60	1,70	-5,88	-5,56	77,78	30,77
Pomidorai	1,20	1,30	1,50	1,55	1,20	1,40	1,20	1,40	0,00	0,00	0,00	7,69
Rauginti kopūstai	1,00	1,30	1,25	1,35	1,25	1,35	1,25	1,35	0,00	0,00	25,00	3,85
Rauginti agurkai	1,70	1,80	1,80	1,90	1,80	1,90	1,80	1,90	0,00	0,00	5,88	5,56

\* bulvių ir daržovių kainų skirtumą lemia kokybė, prekinis paruošimas, pateikiamos produkcijos dydžiai, kiekiai ir veislės, transporto išlaidos

\*\* lyginant 2023 m. 24 savaitę su 23 savaitę; \*\*\* lyginant 2023 m. 24 savaitę su 2022 m. 24 savaitę

Šaltinis ŽŪDC (LŽŪMPRI)

### Bulvių ir daržovių supirkimo iš Lietuvos augintojų perdirbimui kainos, EUR/kg (be PVM)

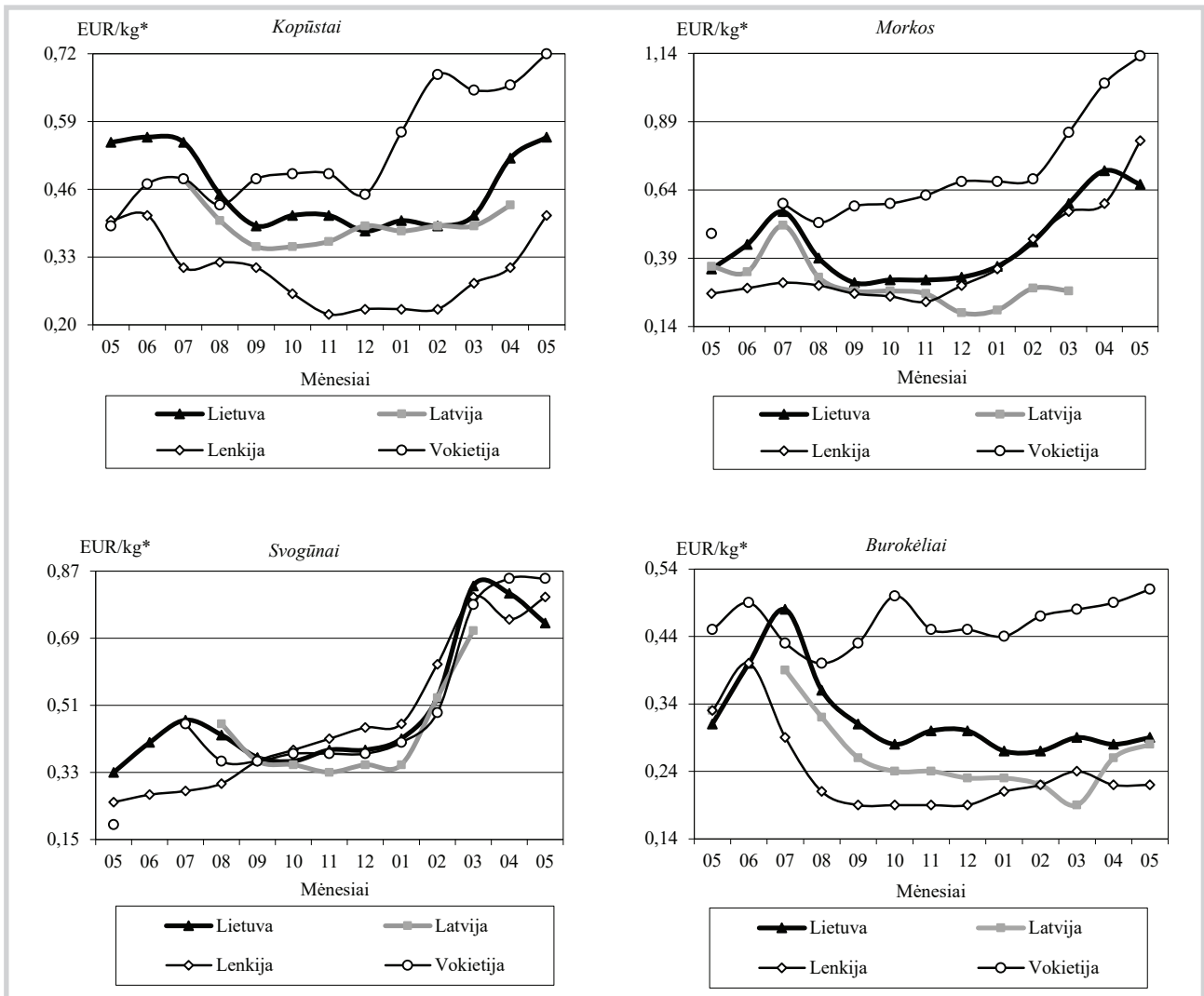
Produkcija	2022	2023		Pokytis, %		
	gegužė	kovas	balandis	gegužė	mėnesio <sup>1)</sup>	metų <sup>2)</sup>
Bulvės	0,23	0,25	0,22	0,19	-13,64	-17,39
Baltagūžiai kopūstai	0,46	0,33	0,34	•	-	-
Morkos	0,31	0,22	0,27	0,66	144,44	112,90
Burokėliai	0,12	0,17	0,17	0,17	0,00	41,67
Svogūnai	0,38	0,70	0,63	0,91	44,44	139,47

<sup>1)</sup> lyginant 2023 m. gegužės mėn. su balandžio mėn.; <sup>2)</sup> lyginant 2023 m. gegužės mėn. su 2022 m. gegužės mėn.

Šaltinis ŽŪDC (LŽŪMPRI)



**Daržovių vidutinės kainos (augintojų) Lietuvoje ir kitose valstybėse 2022–2023 m.**



\* kainos užsienio valstybėse (EUR) pateiktos pagal atitinkamos datos ECB valiutų kursą Šaltiniai ŽŪDC (LŽŪMPRIS), LVAEI, ZSRIR, AMI

**Bulvių, daržovių, pievagrybių, vaisių ir uogų supirkimo iš Lietuvos augintojų šviežiam vartojimui kainos, EUR/kg (be PVM)**

Produkcija	Mažmeninės prekybos įmonėse			Didmeninės prekybos įmonėse			Kitose įmonėse			Vidutinė kaina visose įmonėse				Vidutinės kainos (visose įmonėse) pokytis, %	
	2023			2023			2023			2022	2023			mėnesio <sup>1)</sup>	metų <sup>2)</sup>
	03	04	05	03	04	05	03	04	05	05	03	04	05		
Bulvės	0,35	0,36	0,36	0,31	0,31	0,31	0,26	0,28	0,28	0,34	0,33	0,34	0,33	-2,94	-2,94
Baltagūžiai kopūstai	0,43	0,56	0,59	0,32	0,36	0,44	0,32	0,38	0,40	0,55	0,41	0,52	0,56	7,69	1,82
Morkos	0,61	0,74	-	0,48	0,48	0,73	0,34	0,36	0,55	0,35	0,59	0,71	0,66	-7,04	88,57
Burokėliai	0,33	0,33	0,39	0,24	0,23	0,21	0,24	0,23	0,21	0,31	0,29	0,28	0,29	3,57	-6,45
Agurkai	3,98	2,75	2,27	2,95	2,89	1,83	-	-	•	1,51	3,30	2,82	2,03	-28,01	34,44
Pomidorai	-	3,24	2,45	•	2,95	2,32	-	-	-	1,88	•	3,04	2,36	-22,37	25,53
Česnakai	5,68	5,74	5,74	-	-	-	-	-	-	5,55	5,68	5,74	5,74	0,00	3,42
Svogūnai	0,84	0,78	-	0,77	0,87	0,73	0,56	0,90	•	0,33	0,83	0,81	0,73	-9,88	121,21
Svogūnų laiškai	7,27	7,53	7,34	5,01	4,38	4,56	-	3,69	5,54	5,60	6,94	6,53	6,66	1,99	18,93
Salotos	5,41	5,53	3,75	•	•	2,75	-	-	2,17	3,16	4,74	4,80	3,29	-31,46	4,11
Smidrai (šparagai)	-	-	3,87	-	•	2,92	-	-	4,26	-	-	•	3,72	-	-
Baltieji pievagrybiai	2,38	2,46	2,45	1,84	1,87	1,87	-	-	-	1,87	2,28	2,36	2,32	-1,69	24,06
Rudieji pievagrybiai	3,41	3,28	3,19	3,23	3,32	3,33	-	-	-	2,37	3,41	3,28	3,19	-2,74	34,60
Obuoliai	0,64	0,63	0,64	0,47	0,48	0,53	0,38	•	•	0,68	0,61	0,60	0,62	3,33	-8,82
Braškės	-	•	6,87	-	-	•	-	-	-	7,22	-	•	6,87	-	-4,85

<sup>1)</sup> lyginant 2023 m. gegužės mėn. su balandžio mėn.; <sup>2)</sup> lyginant 2023 m. gegužės mėn. su 2022 m. gegužės mėn. Šaltinis ŽŪDC (LŽŪMPRIS)  
• – konfidencialūs duomenys



## Degalų rinka

**Didėjo daugelio rūšių degalų kainos.** 2023 m. birželio mėn. didmeninės degalų (išskyrus automobilių dujų) kainos didėjo (UAB „Nafrus“, AB „ORLEN Lietuva“ ir UAB „Saurida“). Didmeninė dyzelino kaina analizuojamu laikotarpiu padidėjo 8,9 proc., šildymo kuro – 8,0 proc., dyzelino žemės ūkiui – 6,6 proc., benzino A-95 – 0,4 proc., o automobilių dujų – sumažėjo 1,1 proc. 2023 m. birželio mėn. palyginti su 2022 m. atitinkamu laikotarpiu, didmeninė dyzelino kaina sumažėjo 30,7 proc., o dyzelino žemės ūkiui – 41,1 proc.

Mažmeninės degalų kainos 2023 m. birželio mėn. taip pat didėjo (UAB „Lukoil Lietuva“, UAB „Statoil Fuel & Retail Lietuva“, UAB „Neste Lietuva“, UAB „Baltic Petroleum“, UAB „Jozita“, UAB „Kvistija“, UAB „Saurida“). Mažmeninė dyzelino kaina analizuojamu laikotarpiu padidėjo 4,6 proc., dyzelino žemės ūkiui – 7,3 proc., automobilių dujų – 1,2 proc., o benzino A-95 – 2,3 proc. Palyginti su 2022 m. atitinkamu laikotarpiu, mažmeninė dyzelino kaina sumažėjo 32,6 proc., o dyzelino žemės ūkiui – 37,3 proc.

2023 m. birželio mėn. WTI rūšies naftos kaina Niujorko biržoje padidėjo 7,0 proc. 2023 m. birželio pradžioje Niujorko biržoje WTI rūšies nafta buvo prekiaujama po 67,80 USD (63,38 EUR), o mėnesio pabaigoje kaina padidėjo iki 72,52 USD (66,39 EUR) už barelį.

Tarptautinės kelių transporto sąjungos duomenimis 2023 m. birželio mėn. pabaigoje dyzelinas buvo pigesnis tik Baltarusijoje (-36,5 proc.). Estijoje

dyzelinas analizuojamu laikotarpiu buvo 9,5 proc., Latvijoje 3,7 proc., o Lenkijoje 2,2 proc. brangesnis negu Lietuvoje.

Šaltinis ŽŪDC (LŽŪMPRIŠ)

### Degalų kainos ES ir kitų šalių rinkose 2023 m. birželio mėn., EUR/l

Šalis	Dyzelinas			Šalis	Dyzelinas		
	22 savaitė	25 savaitė	pokytis, %		22 savaitė	25 savaitė	pokytis, %
Airija	1,46	1,47	0,7	Kuveitas	0,35	0,35	0,0
Afganistanas	0,80	0,80	0,0	Latvija	1,38	1,42	2,9
Albanija	1,57	1,60	1,7	Lenkija	1,34	1,40	4,4
Argentina	0,91	1,05	15,4	Lietuva	1,27	1,37	7,9
Armėnija	1,09	1,06	-2,2	Liuksemburgas	1,41	1,47	4,3
Australija	1,12	1,14	1,5	Malta	1,21	1,21	0,0
Austrija	1,49	1,51	1,3	Marokas	1,06	1,05	-0,8
Azerbaidžanas	0,44	0,44	0,0	Meksika	1,25	1,26	1,1
Belgija	1,74	1,78	2,3	Moldova	1,00	1,03	2,5
Bosnija-Hercegovina	1,22	1,25	2,4	Mongolija	0,93	0,93	0,0
Brazilija	0,97	0,98	1,1	Naujoji Zelandija	1,01	1,05	3,2
Bulgarija	1,24	1,23	-0,6	Norvegija	1,60	1,69	5,8
Čekija	1,29	1,32	2,2	Nyderlandai	1,64	1,68	2,4
Danija	1,53	1,60	4,4	Omanas	0,63	0,63	0,0
Didžioji Britanija	1,71	1,69	-1,2	Pakistanas	0,83	0,83	0,0
Egiptas	0,25	0,25	0,0	Portugalija	1,52	1,56	2,6
Estija	1,51	1,50	-0,7	Prancūzija	1,71	1,73	1,2
Graikija	1,57	1,60	1,9	Rumunija	1,30	1,33	2,5
Indija	1,01	1,00	-1,4	Saudo Arabija	0,19	0,19	0,0
Iranas	0,06	0,06	0,0	Sakartvelas	1,13	1,07	-5,1
Ispanija	1,42	1,45	2,1	Serbija	1,58	1,55	-1,6
Italija	1,66	1,68	1,2	Singapūras	1,63	1,61	-1,3
Japonija	1,00	0,97	-2,7	Slovakija	1,44	1,42	-1,4
JAV	0,95	0,92	-3,2	Slovėnija	1,42	1,46	2,8
Jemenas	2,60	2,60	0,0	Suomija	1,90	1,91	0,5
Jordanija	0,99	0,94	-5,3	Šiaurės Makedonija	1,12	1,14	2,2
Jungtiniai Arabų Emyratai	0,72	0,72	0,0	Švedija	1,82	1,89	4,0
Juodkalnija	1,34	1,37	2,2	Šveicarija	1,94	1,92	-1,2
Kanada	1,06	1,06	0,0	Tunisas	0,66	0,66	0,0
Kataras	0,52	0,52	0,0	Turkija	0,87	0,92	5,9
Kazachstanas	0,59	0,60	0,8	Turkmenistanas	0,36	0,36	0,0
Kinija	0,95	0,91	-3,9	Ukraina	1,10	1,09	-1,3
Kipras	1,38	1,38	0,0	Uzbekistanas	0,90	0,90	-0,1
Kirkizstanas	0,76	0,76	0,0	Vengrija	1,50	1,51	1,0
Kroatija	1,44	1,50	4,2	Vokietija	1,58	1,61	1,9

### Dyzelino ir dyzelino žemės ūkiui vidutinės kainos Lietuvoje 2022–2023 m., EUR/l

Data	Dyzelinas		Dyzelinas žemės ūkiui	
	didmeninė	mažmeninė	didmeninė	mažmeninė
2022 25 sav. (06 20–26)	1,943	2,010	1,562	1,596
2023 22 sav. (05 29–06 04)	1,237	1,294	0,863	0,933
2023 23 sav. (06 05–11)	1,270	1,298	0,892	0,949
2023 24 sav. (06 12–18)	1,269	1,305	0,891	0,938
2023 25 sav. (06 19–25)	1,347	1,354	0,920	1,001
Laikotarpio pokytis*, %	8,90	4,60	6,60	7,30
Metų pokytis**, %	-30,70	-32,60	-41,10	-37,30

\* lyginant 2023 m. 25 savaitę su 22 savaitę; \*\* lyginant 2023 m. 25 savaitę su 2022 m. 25 savaitę

Šaltinis ŽŪDC (LŽŪMPRIŠ)

\* laikotarpio pokytis

Šaltinis Tarptautinė kelių transporto sąjunga



## Maisto produktų mažmeninė rinka

Žemės ūkio ir maisto produktų vidutinės kainos Lietuvos kaimo vietovių parduotuvėse  
2022–2023 m. birželio mėn. pradžioje, EUR/mat. vnt.

Produktas	Matavimo vienetas	2022	2023		Pokytis, %			
		birželis	gegužė	birželis	mėnesio*	metų**		
Geriamasis pienas, pasterizuotas	2,5 % riebumo	tetrapake	1 l	1,46	1,58	1,55	-1,90	6,16
		plastikiniame maišelyje	1 l	1,29	1,37	1,32	-3,65	2,33
	3,5 % riebumo	tetrapake	1 l	1,58	1,59	1,60	0,63	1,27
Geriamasis pienas, apdorotas UAT	2–2,5 % riebumo	tetrapake	1 l	1,43	1,87	1,77	-5,35	23,78
	3–3,5 % riebumo	tetrapake	1 l	1,39	1,39	1,50	7,91	7,91
Kefyras	2,5 % riebumo	tetrapake	1 kg	1,65	1,67	1,66	-0,60	0,61
		plastikiniame maišelyje	1 kg	1,21	1,44	1,37	-4,86	13,22
Grietinė	30 % riebumo	350–450 g pakuotėje	1 kg	6,06	6,31	6,41	1,58	5,78
Varškės sūris	22 % riebumo		1 kg	10,64	12,48	11,93	-4,41	12,12
	13–15 % riebumo		1 kg	7,69	-	8,23	-	7,02
Sviestas	82 % riebumo		1 kg	13,86	13,06	13,11	0,38	-5,41
Tepusis riebalų mišinys	ne daugiau kaip 15 % augalinių riebalų	170–200 g pakuotėje	1 kg	11,02	12,17	12,37	1,64	12,25
Varškė	9 % riebumo liesa	180–200 g pakuotėje	1 kg	6,35	6,81	6,82	0,15	7,40
			1 kg	6,03	5,79	5,55	-4,15	-7,96
Fermentiniai sūriai	Gouda		1 kg	11,34	11,18	11,72	4,83	3,35
	Kietieji		1 kg	16,82	21,82	22,44	2,84	33,41
	Tilsit		1 kg	11,40	11,65	11,72	0,60	2,81
Kiauliena	kumpis be kaulo		1 kg	5,07	5,28	5,30	0,38	4,54
	šoninė be kaulo		1 kg	4,75	5,62	5,56	-1,07	17,05
	smulkinta		1 kg	4,08	5,24	5,30	1,15	29,90
Vištiena	ketvirčiai		1 kg	2,87	3,35	3,17	-5,37	10,45
	broileris		1 kg	3,39	3,82	3,72	-2,62	9,73
Vištų kiaušiniai	L kategorijos		10 vnt.	1,80	2,41	2,31	-4,15	28,33
	M kategorijos		10 vnt.	1,69	2,16	2,20	1,85	30,18
Silkės	neišdarintų, su galvomis, sūdytos		1 kg	3,91	4,47	4,43	-0,89	13,30
Jūrinės lydekos	užšaldytos, be galvų		1 kg	5,11	5,86	6,06	3,41	18,59
Kvietiniai miltai	ekstra rūšies (405 B–F)	0,9–1 kg pakuotėje	1 kg	1,44	1,63	1,63	0,00	13,19
		1,75–2,2 kg pakuotėje	1 kg	1,25	1,42	1,49	4,93	19,20
	aukščiausios rūšies (550 B–F)	0,9–1 kg pakuotėje	1 kg	1,32	1,39	1,39	0,00	5,30
		1,75–2,2 kg pakuotėje	1 kg	1,07	1,05	1,09	3,81	1,87
Duona	tamsi		1 kg	1,95	2,43	2,34	-3,70	20,00
	šviesi		1 kg	1,90	2,40	2,43	1,25	27,89
	batonas		1 kg	2,13	2,55	2,65	3,92	24,41
Ryžiai	plykyti		1 kg	1,95	2,07	2,06	-0,48	5,64
Grikių kruopos			1 kg	3,29	3,47	3,48	0,29	5,78
Manų kruopos			1 kg	1,31	1,31	1,34	2,29	2,29
Makaronai			1 kg	2,00	2,13	2,13	0,00	6,50
Cukrus			1 kg	1,03	1,45	1,44	-0,69	39,81
Bulvės	lietuviškos, seno derliaus, neplautos, visų klasių		1 kg	0,73	0,75	0,72	-4,00	-1,37
	importuotos, naujo derliaus, neplautos, visų klasių		1 kg	1,17	1,25	1,43	14,40	22,22
Morkos	lietuviškos, seno derliaus, plautos, visų klasių		1 kg	0,75	1,35	1,60	18,52	113,33
	importuotos, seno derliaus, plautos, visų klasių		1 kg	0,65	1,50	1,84	22,67	183,08
Baltagūžiai kopūstai	lietuviški, seno derliaus, visų klasių		1 kg	0,85	0,89	0,93	4,49	9,41
	importuoti, seno derliaus, visų klasių		1 kg	0,94	0,93	1,05	12,90	11,70
	importuoti, naujo derliaus, visų klasių		1 kg	1,34	1,92	1,69	-11,98	26,12
	rauginti		1 kg	2,24	2,63	2,39	-9,13	6,70
Agurkai	trumpavaisiai	lietuviški, visų klasių	1 kg	-	4,04	3,44	-14,85	-
		importuoti, visų klasių	1 kg	2,25	-	2,86	-	27,11
	ilgavaisiai	importuoti, visų klasių	1 kg	2,20	2,33	2,47	6,01	12,27
Pomidorai	importuoti, visų klasių		1 kg	2,31	3,35	2,66	-20,60	15,15
Svogūnai	lietuviški, geltonieji, visų klasių		1 kg	0,73	1,59	1,41	-11,32	93,15
	importuoti, geltonieji, visų klasių		1 kg	0,74	1,53	1,54	0,65	108,11
Česnakai	importuoti, visų klasių		1 kg	4,19	3,72	3,71	-0,27	-11,46
Obuoliai	importuoti, visų klasių		1 kg	0,88	0,86	0,89	3,49	1,14
Geriamasis vanduo	negazuotas, be priedų		1 l	0,49	0,54	0,53	-1,85	8,16
Aliejus	rapsų		1 l	3,98	3,43	3,58	4,37	-10,05
	saulėgrąžų		1 l	4,45	3,51	3,66	4,27	-17,75
Medus	natūralus, stikliniame indelyje		1 kg	6,47	6,61	6,64	0,45	2,63
Druska	be priedų		1 kg	0,73	0,79	0,79	0,00	8,22
	joduota		1 kg	0,78	0,78	0,77	-1,28	-1,28

lentelės tęsinys 29 psl.



28 psl. lentelės tęsinys

\* lyginant 2023 m. birželio mėn. su gegužės mėn.

\*\* lyginant 2023 m. birželio mėn. su 2022 m. birželio mėn.

Maisto produktų aprašas: geriamasis pienas – be priedų (kvapniųjų medžiagų, Ca, vitaminų ir pan.); grietinė – be augalinių riebalų, polistireno indelyje; varškės sūris – be priedų (kmygnų, džiovintų vaisių ir kt.), supakuotas; sviestas – be augalinių riebalų, laminuotame arba pergamentiniame popieriuje; tepasis riebalų mišinys – laminuotame arba pergamentiniame popieriuje; varškė – be priedų (džiovintų vaisių, sintetinių ir natūraliųjų kvapiųjų medžiagų, dažiklių), 180–200 g laminuotame popieriuje arba plastikiniame maišelyje; fermentiniai sūriai – nesupjaustyti riekelėmis, supakuoti arba nesupakuoti; kiauliena – šviežia, atšaldyta, supakuota arba nesupakuota; vištienos ketvirčiai – užšaldyti, supakuoti; broileris – viščiukas arba viščiukas broileris, užšaldytas, supakuotas; vištų kiaušiniai – 10 vnt., rudi, popierinėse arba plastikinėse pakuotėse; silkės – nesupakuotos; jūrinės lydekos, menkės filė – supakuotos; kvietiniai miltai – popierinėje pakuotėje; duona, batonas – be specialių priedų (džiovintų vaisių, riešutų ir kt.), popierinėje arba plastikinėje pakuotėje; ryžiai – plikyti, be specialių priedų, popierinėje arba plastikinėje pakuotėje; grikių kruopos – neskaldytos, popierinėje arba plastikinėje pakuotėje; manų kruopos – popierinėje arba plastikinėje pakuotėje; makaronai – spagečiai, plonieji ir kiti (forminiai), plastikinėje pakuotėje; cukrus – popierinėje arba plastikinėje pakuotėje; daržovės – nesupakuotos; rauginti kopūstai – supakuoti; obuoliai – bet kokios veislės, supakuoti arba nesupakuoti; geriamas vanduo – 1,5 l plastikiniame butelyje; aliejus – maistinis, plastikiniame butelyje; druska – plastikinėje ar popierinėje pakuotėje.

Pastabos: kainos kaimo vietovių parduotuvėse registruojamos einamojo mėnesio pirmąjį ir antrąjį savaitgalį (šeštadienį); kainų kaimo vietovių parduotuvėse registravimui nenaudojamos akcijnės kainų vertės.

Šaltinis ŽŪDC (LŽŪMPRIŠ)

**Žemės ūkio ir maisto produktų vidutinės kainos Lietuvos turgavietėse  
2022–2023 m. birželio mėn. pradžioje, EUR/mat. vnt.**

Produktas	Matavimo vienetas	2022	2023		Pokytis, %		
		birželis	gegužė	birželis	mėnesio*	metų**	
Geriamasis pienas	natūralaus riebumo šviežias karvių pienas	1 l	0,90	1,02	1,04	1,96	15,56
Grietinė	natūralaus riebumo	1 l	5,16	5,98	6,00	0,33	16,28
Sviestas	be augalinių kilmės riebalų	1 kg	10,82	11,35	11,77	3,70	8,78
Varškė	natūralaus riebumo	1 kg	3,37	4,65	4,46	-4,09	32,34
Varškės sūris	natūralaus riebumo	1 kg	4,92	5,91	6,37	7,78	29,47
Kiauliena	rūkyti lašiniai	1 kg	7,27	8,06	8,05	-0,12	10,73
	švieži lašiniai	1 kg	3,46	4,17	4,25	1,92	22,83
	kumpis be kaulo	1 kg	4,66	5,40	5,54	2,59	18,88
	sprandinė be kaulo	1 kg	6,30	6,95	7,16	3,02	13,65
Jautiena	nugarinė be kaulo	1 kg	6,12	6,82	6,90	1,17	12,75
	kumpis be kaulo	1 kg	10,83	11,56	11,79	1,99	8,86
Veršiena	nugarinė be kaulo	1 kg	13,10	13,55	14,30	5,54	9,16
	kumpis be kaulo	1 kg	15,98	18,23	18,05	-0,99	12,95
Vištiena	išdarinėta, nepadalinta į gabalus	1 kg	5,63	5,79	6,16	6,39	9,41
Kalakutiena	krūtinėlės	1 kg	8,63	9,20	8,92	-3,04	3,36
Vištų kiaušiniai	neženklinti, neregistruotų vištų augintojų	10 vnt.	2,10	2,70	2,59	-4,07	23,33
Sūdytos silkės	neišdarinės, su galvomis	1 kg	3,87	4,45	4,48	0,67	15,76
Jūrinės lydekos	užšaldytos, be galvų	1 kg	4,29	5,02	4,95	-1,39	15,38
Karpiai	paskersti	1 kg	6,26	7,06	7,75	9,77	23,80
Karšiai	atšaldyti, išdarinėti, su galvomis	1 kg	3,45	2,76	2,75	-0,36	-20,29
Medus	natūralus	1 kg	6,52	6,03	6,62	9,78	1,53
Bulvės	lietuviškos, seno derliaus, vidutinio dydžio	1 kg	0,69	0,71	0,75	5,63	8,70
	lietuviškos, naujo derliaus, vidutinio dydžio	1 kg	1,80	-	1,90	-	5,56
	importuotos, naujo derliaus, vidutinio dydžio	1 kg	1,35	1,50	1,53	2,00	13,33
Burokėliai	lietuviški	1 kg	0,86	0,85	0,89	4,71	3,49
Morkos	lietuviškos, seno derliaus, neplautos	1 kg	0,91	1,03	1,21	17,48	32,97
	importuotos, naujo derliaus, neplautos	1 kg	1,43	-	2,00	-	39,86
Baltagūžiai kopūstai	lietuviški, seno derliaus	1 kg	0,77	0,84	0,96	14,29	24,68
	lietuviški, naujo derliaus	1 kg	1,79	-	2,14	-	19,55
	importuoti, naujo derliaus	1 kg	1,63	2,11	1,83	-13,27	12,27
Žiediniai kopūstai	rauginti	1 kg	1,98	2,26	2,16	-4,42	9,09
	lietuviški	1 kg	3,88	-	4,09	-	5,41
Agurkai	importuoti	1 kg	2,93	3,17	2,94	-7,26	0,34
	trumpavaisiai, lietuviški	1 kg	2,49	3,65	2,67	-26,85	7,23
Pomidorai	trumpavaisiai, importuoti	1 kg	2,48	3,49	2,33	-33,24	-6,05
	importuoti, vidutinio dydžio	1 kg	2,68	3,97	3,02	-23,93	12,69
Svogūnai	lietuviški, vidutinio dydžio	1 kg	0,85	1,40	1,48	5,71	74,12
	importuoti, vidutinio dydžio	1 kg	-	1,55	1,57	1,29	-
Česnakai	lietuviški, vidutinio dydžio	1 kg	5,65	5,89	6,00	1,87	6,19
	importuoti, vidutinio dydžio	1 kg	7,25	5,33	5,25	-1,50	-27,59
Obuoliai	lietuviški, vidutinio dydžio	1 kg	0,98	1,04	1,03	-0,96	5,10
	importuoti, vidutinio dydžio	1 kg	0,88	1,09	1,10	0,92	25,00

\* lyginant 2023 m. birželio mėn. su gegužės mėn.; \*\* lyginant 2023 m. birželio mėn. su 2022 m. birželio mėn.

Maisto produktų aprašas: geriamasis pienas – pilstomas arba plastikiniame butelyje; grietinė – supakuota arba nesupakuota; sviestas – supakuotas arba nesupakuotas; varškė, varškės sūris – supakuota arba nesupakuota; švieži, rūkyti lašiniai – kiaulienos, sveriami, nesupakuoti; kiauliena – šviežia, atšaldyta, sveriami, nesupakuota; jautiena – šviežia, atšaldyta, sveriami, nesupakuota; veršiena – šviežia, atšaldyta, sveriami, nesupakuota; vištiena, antiena – šviežia, nesupakuota; kalakutienos krūtinėlė – šviežia, nesupakuota; kiaušiniai – rudi, neženklinti, neregistruotų vištų augintojų; sūdytos silkės, silkų filė – nesupakuotas; jūrinės lydekos, menkės filė, atlantinės lašišos, karosai, karšiai, karpiai, menkės, sterka, strimėlės, stintos – nesupakuoti; medus – plastikiniame arba stikliniame indelyje; bulvės, morkos, burokėliai, baltagūžiai ir žiediniai kopūstai, trumpavaisiai ir ilgavaisiai agurkai, pomidorai, svogūnai, česnakai – nesupakuota; obuoliai – bet kokios veislės, nesupakuoti.

Pastabos: kainos turgavietėse registruojamos einamojo mėnesio pirmąjį ir antrąjį savaitgalį (šeštadienį); turgavietėje registruojama pirminė, pardavėjo prašoma kaina (be nuolaidų).

Šaltinis ŽŪDC (LŽŪMPRIŠ)



**Žemės ūkio ir maisto produktų vidutinės kainos Lietuvos mobiliuose turgavietėse  
2022–2023 m. birželio mėn. pradžioje, EUR/mat. vnt.**

Produktas	Matavimo vienetas	2022	2023		Pokytis, %		
		birželis	gegužė	birželis	mėnesio*	metų**	
Geriamasis pienas	karvių, natūralaus riebumo, šviežias	1 l	1,01	1,27	1,17	-7,87	15,84
Grietinė	natūralaus riebumo	1 l	5,16	5,00	5,25	5,00	1,74
Sviestas	be augalinės kilmės riebalų	1 kg	11,25	12,63	12,10	-4,20	7,56
Varškė	natūralaus riebumo	1 kg	4,68	5,24	5,08	-3,05	8,55
Varškės sūris	karvių pieno, natūralaus riebumo	1 kg	5,17	7,34	7,25	-1,23	40,23
Kiauliena	rūkyti lašiniai	1 kg	8,24	8,85	9,00	1,69	9,22
Vištiena	išdarinėta, nepadalinta į gabalus	1 kg	5,67	5,93	6,02	1,52	6,17
Kalakutiena	krūtinėlės	1 kg	8,58	11,06	11,83	6,96	37,88
Vištų kiaušiniai	neženklinti, neregistruotų vištų augintojų	10 vnt.	2,30	2,99	2,80	-6,35	21,74
Medus	natūralus	1 kg	5,95	6,57	6,81	3,65	14,45
Duona	tamsi, be priedų	1 kg	4,51	4,61	4,93	6,94	9,31
	šviesi, be priedų	1 kg	4,39	4,69	4,94	5,33	12,53
Bulvės	seno derliaus	1 kg	0,75	0,81	0,84	3,70	12,00
	naujo derliaus	1 kg	1,83	-	1,98	-	8,20
Morkos	neplautos, seno derliaus	1 kg	0,98	1,20	1,23	2,50	25,51
Kopūstai	baltagūžiai, naujo derliaus	1 kg	2,07	-	1,94	-	-6,28
	baltagūžiai, rauginti	1 kg	1,92	2,45	2,25	-8,16	17,19
Agurkai	trumpavaisiai	1 kg	3,24	4,99	3,31	-33,67	2,16
Pomidorai	vidutinio dydžio	1 kg	3,92	-	4,17	-	6,38
Burokėliai	vidutinio dydžio	1 kg	0,90	1,08	0,95	-12,04	5,56
Svogūnai	vidutinio dydžio	1 kg	0,93	1,67	1,44	-13,77	54,84
Česnakai		1 kg	7,00	5,92	7,00	18,24	0,00
Obuoliai		1 kg	1,13	1,31	1,29	-1,53	14,16

\* lyginant 2023 m. birželio mėn. su gegužės mėn.

\*\* lyginant 2023 m. birželio mėn. su 2022 m. birželio mėn.

Maisto produktų aprašas: geriamasis pienas – pilstomas arba plastikiniame butelyje; grietinė – supakuota arba nesupakuota; sviestas – supakuotas arba nesupakuotas; varškė, varškės sūris – supakuota arba nesupakuota; rūkyti lašiniai – kaulienos, sveriami, nesupakuoti; kiauliena – šviežia, atšaldyta, sveriamą, nesupakuota; vištiena, antiena, triušiena – šviežia, atšaldyta, nesupakuota; kalakutienos krūtinėlė – šviežia, atšaldyta, nesupakuota; medus – plastikiniame arba stikliniame indelyje; duona – sveriamą, nesupakuota; bulvės, morkos, baltagūžiai kopūstai, agurkai, pomidorai, svogūnai, česnakai – nesupakuoti; obuoliai – bet kokios veislės, nesupakuoti.

Pastabos: kainos turgavietėse registruojamos einamojo mėnesio pirmąjį ir antrąjį savaitgalį (šeštadienį); turgavietėje registruojama pirminė, pardavėjo prašoma kaina (be nuolaidų).

Šaltinis ŽŪDC (LŽŪMPRIŠ)

**Ūkinių gyvūnų ir javų vidutinės kainos Lietuvos turgavietėse  
2022–2023 m. birželio mėn. pradžioje, EUR/mat. vnt.**

Produktas	Matavimo vienetas	2022	2023		Pokytis %		
		birželis	gegužė	birželis	mėnesio *	metų **	
Galvijai	priauglis iki 8 mėn. (imtinai)	1 vnt.	155,76	154,67	185,00	19,61	18,77
	telyčios nuo 8 mėn. iki apsiveršavimo	1 vnt.	995,56	1 043,33	1 018,06	-2,42	2,26
	karvės nuo 8 mėn. bent kartą apsiveršavusios	1 vnt.	958,33	1 230,56	1 245,48	1,21	29,96
Paršeliai	iki 3 mėn.	1 vnt.	99,28	139,75	145,83	4,35	46,89
Kiaulės	nuo 8 mėn.	1 vnt.	498,27	502,33	445,67	-11,28	-10,56
Ožiai		1 vnt.	120,00	128,33	145,00	12,99	20,83
Ožkos	ožkingos, ožkavedės	1 vnt.	92,22	70,36	81,25	15,48	-11,90
	oškų priauglis, 2–18 mėn.	1 vnt.	51,52	47,86	42,62	-10,95	-17,27
Avinai		1 vnt.	243,10	219,72	294,29	33,94	21,06
Avys	ėringos, ėriavedės	1 vnt.	126,91	172,36	123,58	-28,30	-2,62
Ėriukai	avių priauglis, 2–18 mėn.	1 vnt.	92,38	83,57	85,24	2,00	-7,73
Triušiai (mėsiniai)	1–2 mėn.	1 vnt.	10,91	11,33	11,25	-0,71	3,12
	3–4 mėn.	1 vnt.	20,20	20,00	16,67	-16,65	-17,48
Vištos ir gaidžiai	nuo 3 mėn.	1 vnt.	7,25	8,45	9,47	12,07	30,62
Kviečiai		50 kg	21,40	17,58	16,66	-5,23	-22,15
Miežiai	maistiniai arba pašariniai 40–50 kg maišuose	50 kg	20,01	16,73	15,16	-9,38	-24,24
		50 kg	18,35	15,33	15,56	1,50	-15,20

\* lyginant 2023 m. birželio mėn. su gegužės mėn.

\*\* lyginant 2023 m. birželio mėn. su 2022 m. birželio mėn.

Pastabos: kainos registruojamos einamojo mėnesio pirmąjį ir antrąjį savaitgalį (šeštadienį). Turgavietėje registruojama pirminė, pardavėjo prašoma kaina (be nuolaidų).

Šaltinis ŽŪDC (LŽŪMPRIŠ)



**Pieno produktų vidutinės mažmeninės kainos Lietuvos didžiųjų prekybos tinklų (DPT) parduotuvėse\*  
2022–2023 m. 25 sav. (2022 06 22–2023 06 23)**

Produktas					Matavimo vnt.	Vidutinė svertinė kaina, EUR/mat. vnt.				Pokytis, %				
							2022		2023		savaitės ***	mėnesio ***	metų ****	
							25 sav.	21 sav.	24 sav.	25 sav.				
Geriamasis pienas	pasterizuotas, be priedų (kvapiųjų medžiagų, Ca, vitaminų ir pan.), 0,9–1 l pakuotėje	2,5 % riebumo	tetrapake		1 l	be akcijų	1,40	1,53	1,51	1,51	0,00	-1,31	7,86	
				<i>DPT privačių prekių ženklų</i>	1 l	be akcijų	1,03	1,32	1,32	1,32	0,00	0,00	28,16	
		3,5 % riebumo	tetrapake		1 l	be akcijų	1,21	1,32	1,32	1,32	0,00	0,00	9,09	
	<i>DPT privačių prekių ženklų</i>			1 l	be akcijų	0,74	0,72	0,73	0,71	-2,74	-1,39	-4,05		
				1 l	be akcijų	1,51	1,60	1,60	1,60	0,00	0,00	5,96		
	Kefyras	2,5 % riebumo, 0,9–1 kg pakuotėje	plastikiniame maišelyje		1 kg	be akcijų	1,43	1,61	1,61	1,61	0,00	0,00	12,59	
<i>DPT privačių prekių ženklų</i>				1 kg	be akcijų	0,80	0,92	0,91	0,91	0,00	-1,09	13,75		
tetrapake				1 kg	be akcijų	1,64	1,76	1,75	1,76	0,57	0,00	7,32		
			<i>DPT privačių prekių ženklų</i>	1 kg	be akcijų	1,29	1,35	1,35	1,35	0,00	0,00	4,65		
				1 kg	be akcijų	1,29	1,35	1,35	1,35	0,00	0,00	4,65		
			<i>DPT privačių prekių ženklų</i>	1 kg	be akcijų	1,00	-	-	1,10	-	-	10,00		
Grietinė	30 % riebumo	330–500 g polistireno indelyje		1 kg	be akcijų	6,02	6,68	6,74	6,74	0,00	0,90	11,96		
			<i>DPT privačių prekių ženklų</i>	1 kg	be akcijų	4,50	4,30	4,24	4,21	-0,71	-2,09	-6,44		
	10–15 % riebumo			1 kg	be akcijų	4,38	4,80	4,74	4,73	-0,21	-1,46	7,99		
			<i>DPT privačių prekių ženklų</i>	1 kg	be akcijų	2,66	3,01	3,00	3,00	0,00	-0,33	12,78		
	Varškės sūris	be priedų (džiovintų vaisių ir kt.)	22 % riebumo	supakuotas		1 kg	be akcijų	10,58	14,29	14,09	14,09	0,00	-1,40	33,18
					<i>DPT privačių prekių ženklų</i>	1 kg	be akcijų	7,77	7,90	7,47	7,47	0,00	-5,44	-3,86
13–15 % riebumo			1 kg		be akcijų	8,53	11,89	11,81	11,81	0,00	-0,67	38,45		
		<i>DPT privačių prekių ženklų</i>	1 kg		be akcijų	6,41	6,75	6,73	6,66	-1,04	-1,33	3,90		
Jogurtas	natūralus	išskyrus geriamąjį dietinį	200–380 g polistireno indelyje		1 kg	be akcijų	3,56	4,02	4,07	4,07	0,00	1,24	14,33	
				<i>DPT privačių prekių ženklų</i>	1 kg	be akcijų	2,10	2,06	2,06	2,15	4,37	4,37	2,38	
	su priedais				1 kg	be akcijų	3,98	4,63	4,62	4,56	-1,30	-1,51	14,57	
				<i>DPT privačių prekių ženklų</i>	1 kg	be akcijų	3,24	2,76	2,76	2,76	0,00	0,00	-14,81	
Sviestas	82 % riebumo	170–200 g pergamentiniame arba laminuotame popieriuje		1 kg	be akcijų	14,29	15,00	14,61	14,40	-1,44	-4,00	0,77		
			<i>DPT privačių prekių ženklų</i>	1 kg	be akcijų	9,72	9,75	9,96	9,85	-1,10	1,03	1,34		
			1 kg	be akcijų	9,72	9,75	9,96	9,85	-1,10	1,03	1,34			
	<i>DPT privačių prekių ženklų</i>		1 kg	be akcijų	9,41	7,13	6,94	7,71	11,10	8,13	-18,07			
Tepusis riebalų mišinys	ne daugiau kaip 15 % augalinių riebalų			1 kg	be akcijų	11,84	12,74	12,90	12,96	0,47	1,73	9,46		
				<i>DPT privačių prekių ženklų</i>	1 kg	be akcijų	-	8,95	11,36	11,21	-1,32	25,25	-	

lentelės tęsinys 32 psl.



Produktas					Matavimo vnt.	Vidutinė svertinė kaina, EUR/mat. vnt.				Pokytis, %			
							2022		2023		savaitės **	mėnesio ***	metų ****
							25 sav.	21 sav.	24 sav.	25 sav.			
Varškė	be priedų	9 % riebumo	180–200 g laminuotame popieriuje arba plastikiniame maišelyje	DPT privačių prekių ženklų	1 kg	be akcijų	6,41	7,02	6,89	6,88	-0,15	-1,99	7,33
					akcinė	5,23	5,37	4,60	4,42	-3,91	-17,69	-15,49	
	liesa		DPT privačių prekių ženklų	1 kg	be akcijų	4,69	4,84	4,87	4,85	-0,41	0,21	3,41	
				akcinė	5,78	6,02	5,98	5,98	0,00	-0,66	3,46		
Fermen- tinis sūris	Gouda, nesupjaustytas riekelėmis		supakuotas	DPT privačių prekių ženklų	1 kg	be akcijų	12,10	11,28	11,21	11,27	0,54	-0,09	-6,86
					akcinė	7,71	8,67	-	8,95	-	3,23	16,08	
	Kietasis, nesupjaustytas riekelėmis		DPT privačių prekių ženklų	1 kg	be akcijų	8,66	9,51	9,51	9,51	0,00	0,00	9,82	
				akcinė	16,29	19,24	19,22	19,05	-0,88	-0,99	16,94		
	Tilsit, nesupjaustytas riekelėmis		DPT privačių prekių ženklų	1 kg	be akcijų	11,60	11,83	11,91	11,76	-1,26	-0,59	1,38	
				akcinė	8,17	8,88	8,77	8,74	-0,34	-1,58	6,98		

Mėsos produktų vidutinės mažmeninės kainos Lietuvos didžiųjų prekybos tinklų (DPT) parduotuvėse\* 2022–2023 m. 25 sav. (2022 06 22–2023 06 23)

Produktas					Matavimo vnt.	Vidutinė svertinė kaina, EUR/mat. vnt.				Pokytis, %						
							2022		2023		savaitės **	mėnesio ***	metų ****			
							25 sav.	21 sav.	24 sav.	25 sav.						
Kiauliena	šviežia, atšaldyta	kumpis su kaulu	supakuota arba nesupakuota	DPT privačių prekių ženklų	1 kg	be akcijų	3,70	4,11	4,11	4,12	0,24	0,24	11,35			
					akcinė	4,43	4,69	4,66	4,57	-1,93	-2,56	3,16				
					sprandinė be kaulo	supakuota arba nesupakuota	DPT privačių prekių ženklų	1 kg	be akcijų	5,99	6,25	6,21	6,24	0,48	-0,16	4,17
								akcinė	5,98	6,36	6,36	6,36	0,00	0,00	6,35	
					nugarinė be kaulo	supakuota arba nesupakuota	DPT privačių prekių ženklų	1 kg	be akcijų	4,73	5,15	5,14	5,14	0,00	-0,19	8,67
								akcinė	3,64	4,53	4,57	4,65	1,75	2,65	27,75	
šoninė be kaulo	supakuota arba nesupakuota	DPT privačių prekių ženklų	1 kg	be akcijų	9,15	9,99	9,99	9,99	0,00	0,00	9,18					
			akcinė	3,64	4,53	4,57	4,65	1,75	2,65	27,75						
smulkinta	supakuota arba nesupakuota	DPT privačių prekių ženklų	1 kg	be akcijų	9,15	9,99	9,99	9,99	0,00	0,00	9,18					
			akcinė	-	11,42	10,64	10,41	-2,16	-8,84	-						
Dešra	šviežia, atšaldyta	virtos dešrelės	supakuotos	DPT privačių prekių ženklų	1 kg	be akcijų	7,70	8,72	8,73	8,76	0,34	0,46	13,77			
					akcinė	4,99	6,89	5,73	4,67	-18,50	-32,22	-6,41				
		virtos dešros	supakuotos	DPT privačių prekių ženklų	1 kg	be akcijų	3,87	4,95	4,98	5,04	1,20	1,82	30,23			
					akcinė	6,94	8,27	8,29	8,28	-0,12	0,12	19,31				
		šaltai rūkyta	supakuota	DPT privačių prekių ženklų	1 kg	be akcijų	3,23	3,62	3,63	3,68	1,38	1,66	13,93			
					akcinė	15,98	19,49	19,55	19,64	0,46	0,77	22,90				
		karštai rūkyta	supakuota	DPT privačių prekių ženklų	1 kg	be akcijų	10,19	12,12	12,10	12,10	0,00	-0,17	18,74			
					akcinė	-	-	8,54	8,54	0,00	-	-				
							1 kg	be akcijų	10,49	12,81	12,81	12,86	0,39	0,39	22,59	
							akcinė	7,97	7,38	9,05	8,82	-2,54	19,51	10,66		
		Mėsos konservai		troškinta kiauliena	230–325 g skardinėje pakuotėje	DPT privačių prekių ženklų	1 kg	be akcijų	4,49	5,79	5,81	5,53	-4,82	-4,49	23,16	
							akcinė	8,13	10,37	10,40	10,40	0,00	0,29	27,92		
		troškinta jautiena		DPT privačių prekių ženklų	1 kg	be akcijų	10,72	13,78	13,97	13,97	0,00	1,38	30,32			
					akcinė	10,72	13,78	13,97	13,97	0,00	1,38	30,32				





**Grūdų produktų vidutinės mažmeninės kainos Lietuvos didžiųjų prekybos tinklų (DPT) parduotuvėse\*  
2022–2023 m. 25 sav. (2022 06 22–2023 06 23)**

Produktas			Matavi- mo vnt.		Vidutinė svertinė kaina, EUR/mat. vnt.				Pokytis, %						
					2022	2023			savaitės**	mėnesio***	metų****				
					25 sav.	21 sav.	24 sav.	25 sav.							
Kvietiniai miltai	ekstra rūšies (405 B–F)	0,9–1 kg popierinėje pakuotėje		1 kg	be akcijų	1,45	1,76	1,76	1,76	0,00	0,00	21,38			
			<i>DPT privačių prekės ženklų</i>	1 kg	be akcijų	1,32	1,39	1,34	1,28	-4,48	-7,91	-3,03			
		1,75–2,2 kg popierinėje pakuotėje		1 kg	be akcijų	1,38	1,61	1,61	1,61	0,00	0,00	16,67			
			<i>DPT privačių prekės ženklų</i>	1 kg	be akcijų	0,93	1,02	1,05	1,02	-2,86	0,00	9,68			
	aukščiausios rūšies (550 B–F)	0,9–1 kg popierinėje pakuotėje		1 kg	be akcijų	1,33	1,27	1,27	1,27	0,00	0,00	-4,51			
			<i>DPT privačių prekės ženklų</i>	1 kg	be akcijų	0,69	0,79	0,96	0,96	0,00	21,52	39,13			
		1,75–2,2 kg popierinėje pakuotėje		1 kg	be akcijų	1,12	1,14	1,14	1,14	0,00	0,00	1,79			
			<i>DPT privačių prekės ženklų</i>	1 kg	be akcijų	0,73	0,77	0,77	0,77	0,00	0,00	5,48			
Duona	tamsi	be specialių priedų (džiiovintų vaisių, riešutų ir kt.)	popierinėje arba plastikinėje pakuotėje		1 kg	be akcijų	2,61	3,29	3,24	3,28	1,23	-0,30	25,67		
	<i>DPT privačių prekės ženklų</i>			1 kg	be akcijų	1,16	2,22	2,39	2,35	-1,67	5,86	102,59			
	šviesi				1 kg	be akcijų	1,98	2,45	2,40	2,41	0,42	-1,63	21,72		
				<i>DPT privačių prekės ženklų</i>	1 kg	be akcijų	1,13	2,22	2,36	2,40	1,69	8,11	112,39		
	batonas				1 kg	be akcijų	2,30	2,94	2,96	2,97	0,34	1,02	29,13		
				<i>DPT privačių prekės ženklų</i>	1 kg	be akcijų	1,25	1,62	1,59	1,44	-9,43	-11,11	15,20		
	Ryžiai			be specialių priedų, plikyti	popierinėje arba plastikinėje pakuotėje		1 kg	be akcijų	2,84	2,96	2,96	2,97	0,34	0,34	4,58
						<i>DPT privačių prekės ženklų</i>	1 kg	be akcijų	1,68	1,78	1,78	1,78	0,00	0,00	5,95
Makaronai	spagečiai, plonieji, forminiai ir kt.	plastikinėje pakuotėje		1 kg	be akcijų	2,81	2,30	2,32	2,32	0,00	0,87	-17,44			
			<i>DPT privačių prekės ženklų</i>	1 kg	be akcijų	1,42	1,47	1,46	1,46	0,00	-0,68	2,82			
Grikių kruopos	neskaldytos			1 kg	be akcijų	4,50	4,72	4,74	4,74	0,00	0,42	5,33			
			<i>DPT privačių prekės ženklų</i>	1 kg	be akcijų	3,48	3,33	3,37	3,37	0,00	1,20	-3,16			
Manų kruopos				1 kg	be akcijų	1,72	1,79	1,79	1,79	0,00	0,00	4,07			
			<i>DPT privačių prekės ženklų</i>	1 kg	be akcijų	1,04	1,04	0,94	0,90	-4,26	-13,46	-13,46			
Avižiniai dribsniai		popierinėje arba plastikinėje pakuotėje		1 kg	be akcijų	1,89	1,96	1,96	1,96	0,00	0,00	3,70			
			<i>DPT privačių prekės ženklų</i>	1 kg	be akcijų	1,39	1,41	1,42	1,40	-1,41	-0,71	0,72			
Miežinės kruopos				1 kg	be akcijų	1,38	1,73	1,66	1,75	5,42	1,16	26,81			
			<i>DPT privačių prekės ženklų</i>	1 kg	be akcijų	0,86	0,86	0,85	0,85	0,00	-1,16	-1,16			
Perlinės kruopos				1 kg	be akcijų	1,40	1,71	1,65	1,73	4,85	1,17	23,57			
			<i>DPT privačių prekės ženklų</i>	1 kg	be akcijų	0,86	0,90	0,86	0,86	0,00	-4,44	0,00			
Skaldyti žirniai				1 kg	be akcijų	1,87	1,89	1,89	1,89	0,00	0,00	1,07			
			<i>DPT privačių prekės ženklų</i>	1 kg	be akcijų	1,20	1,20	1,18	1,18	0,00	-1,67	-1,67			



**Bulvių, daržovių ir vaisių vidutinės mažmeninės kainos Lietuvos didžiųjų prekybos tinklų parduotuvėse\*  
2022–2023 m. 25 sav. (2022 06 22–2023 06 23)**

Produktas				Matavimo vnt.		Vidutinė svertinė kaina, EUR/mat. vnt.				Pokytis, %		
						2022		2023		savaitės **	mėnesio ***	metų ****
						25 sav.	21 sav.	24 sav.	25 sav.			
Bulvės	lietuviškos, naujo derliaus	visų klasių, neplautos	supakuotos	1 kg	be akcijų	1,37	-	1,42	1,44	1,41	-	5,11
			akcinė	1,05	-	1,18	0,70	-40,68	-	-33,33		
	lietuviškos, seno derliaus		supakuotos	1 kg	be akcijų	0,74	0,73	0,72	0,63	-12,50	-13,70	-14,86
			nesupakuotos	1 kg	be akcijų	0,59	0,62	0,59	0,58	-1,69	-6,45	-1,69
Burokėliai	nacionalinės kokybės		supakuoti	1 kg	be akcijų	-	1,13	1,22	1,29	5,74	14,16	-
	lietuviški	visų klasių	supakuoti arba nesupakuoti	1 kg	be akcijų	0,79	0,62	0,63	0,80	26,98	29,03	1,27
			akcinė	-	0,39	0,49	0,49	0,00	25,64	-		
		virtti	vakuuminėje pakuotėje	1 kg	be akcijų	1,40	1,40	1,41	1,41	0,00	0,71	0,71
Morkos	lietuviškos, seno derliaus	visų klasių	nesupakuotos	1 kg	be akcijų	0,64	1,22	1,50	1,49	-0,67	22,13	132,81
	importuotos, naujo derliaus		supakuotos	1 kg	be akcijų	1,56	1,97	1,93	1,93	0,00	-2,03	23,72
	importuotos, seno derliaus		supakuotos	1 kg	be akcijų	1,19	-	1,91	1,87	-2,09	-	57,14
Baltagūžiai kopūstai	nacionalinės kokybės		supakuoti	1 kg	be akcijų	-	1,29	1,29	1,29	0,00	0,00	-
	lietuviški, seno derliaus	visų klasių	nesupakuoti	1 kg	be akcijų	-	0,91	0,93	-	-	-	-
				akcinė	1,51	1,86	1,89	1,64	-13,23	-11,83	8,61	
		importuoti, naujo derliaus			1 kg	be akcijų	0,87	1,44	0,94	1,44	53,19	0,00
	rauginti		supakuoti	1 kg	be akcijų	2,03	2,02	2,02	2,02	0,00	0,00	-0,49
Trumpavaisiai agurkai	lietuviški	visų klasių	nesupakuoti	1 kg	be akcijų	2,87	4,25	3,39	3,23	-4,72	-24,00	12,54
	akcinė			1,38	2,72	2,25	2,02	-10,22	-25,74	46,38		
Ilgavaisiai agurkai	importuoti			1 kg	be akcijų	1,44	-	2,20	1,82	-17,27	-	26,39
				akcinė	1,52	2,31	1,36	1,36	0,00	-41,13	-10,53	
Pomidorai	lietuviški	visų klasių	nesupakuoti	1 kg	be akcijų	2,44	3,86	3,31	3,12	-5,74	-19,17	27,87
				akcinė	1,71	2,64	1,71	1,71	0,00	-35,23	0,00	
Paprikos	raudonosios			1 kg	be akcijų	1,50	2,50	1,59	1,52	-4,40	-39,20	1,33
				akcinė	3,45	4,63	4,33	4,36	0,69	-5,83	26,38	
Svogūnai, geltonieji	lietuviški	visų klasių	nesupakuoti	1 kg	be akcijų	2,59	3,68	2,99	2,99	0,00	-18,75	15,44
				akcinė	0,49	1,34	1,33	1,33	0,00	-0,75	171,43	
Česnakai	importuoti			1 kg	be akcijų	0,51	1,24	1,21	1,23	1,65	-0,81	141,18
				akcinė	-	11,73	11,73	11,73	0,00	0,00	-	
Obuoliai	nacionalinės kokybės		supakuoti	1 kg	be akcijų	-	1,31	1,32	1,34	1,52	2,29	-
			akcinė	-	0,92	0,96	1,06	10,42	15,22	-		
	lietuviški	visų klasių	supakuoti arba nesupakuoti	1 kg	be akcijų	-	1,01	1,07	1,25	16,82	23,76	-
	Jonagold	visų klasių	nesupakuoti	1 kg	be akcijų	0,86	0,88	0,88	0,85	-3,41	-3,41	-1,16
				akcinė	0,59	-	0,55	0,55	0,00	-	-6,78	
	Golden			1 kg	be akcijų	1,56	1,62	1,72	1,64	-4,65	1,23	5,13
Banantai	visų klasių		nesupakuoti	1 kg	be akcijų	1,35	1,77	1,58	1,49	-5,70	-15,82	10,37
				akcinė	1,09	1,13	1,11	1,10	-0,90	-2,65	0,92	



**Paukštienos produktų ir kiaušinių vidutinės mažmeninės kainos Lietuvos didžiųjų prekybos tinklų (DPT) parduotuvėse\* 2022–2023 m. 25 sav. (2022 06 22–2023 06 23)**

Produktas			Matavimo vnt.		Vidutinė svertinė kaina, EUR/mat. vnt.				Pokytis, %			
					2022		2023		savaitės **	mėnesio ***	metų ****	
					25 sav.	21 sav.	24 sav.	25 sav.				
Vištienos ketvirčiai	atvėsinti	supakuoti arba nesupakuoti	1 kg	be akcijų	2,55	2,61	2,58	2,55	-1,16	-2,30	0,00	
Viščiukas ar viščiukas broileris	atvėsintas, nesukapotas	supakuotas arba nesupakuotas	1 kg	be akcijų	3,70	3,98	3,90	3,91	0,26	-1,76	5,68	
				akcinė	2,41	3,54	-	3,68	-	3,95	52,70	
Vištienos krūtinėlės	šviežios	supakuotos arba nesupakuotos	1 kg	be akcijų	5,99	5,69	5,77	5,69	-1,39	0,00	-5,01	
Kalakutienos krūtinėlės			1 kg	be akcijų	8,37	10,16	10,21	10,21	0,00	0,49	21,98	
Vištienos konservai	70 proc.	skardinėje pakuotėje	1 kg	be akcijų	7,66	9,15	9,15	9,15	0,00	0,00	19,45	
Narvuose laikomų vištų kiaušiniai	L kategorija	ipakuoti į popierines arba plastikines pakuotes	10 vnt.	be akcijų	2,08	2,65	2,59	2,55	-1,54	-3,77	22,60	
				DPT privačių prekės ženklų	10 vnt.	be akcijų	1,89	2,18	2,13	2,08	-2,35	-4,59
	M kategorija	10 vnt.	be akcijų	1,76	1,99	2,03	2,00	-1,48	0,50	13,64		
			DPT privačių prekės ženklų	10 vnt.	be akcijų	1,50	1,91	1,91	1,87	-2,09	-2,09	24,67
			akcinė	1,44	-	1,59	1,59	0,00	-	10,42		

**Žuvų produktų vidutinės mažmeninės kainos Lietuvos didžiųjų prekybos tinklų parduotuvėse\* 2022–2023 m. 25 sav. (2022 06 22–2023 06 23)**

Produktas			Matavimo vnt.		Vidutinė svertinė kaina, EUR/mat. vnt.				Pokytis, %		
					2022		2023		savaitės **	mėnesio ***	metų ****
					25 sav.	21 sav.	24 sav.	25 sav.			
Jūrinės lydekos	užšaldytos, be galvų	plastikiniame maišelyje	1 kg	be akcijų	5,16	6,00	5,98	5,93	-0,84	-1,17	14,92
				akcinė	-	4,75	-	5,03	-	5,89	-
Atlantinės lašišos	šviežios su galvomis, nuo 1 iki 3 kg	nesupakuotos	1 kg	be akcijų	12,26	13,85	13,21	13,21	0,00	-4,62	7,75
				akcinė	-	8,75	8,13	8,07	-0,74	-7,77	-
Menkės filė	užšaldyta	plastikiniame maišelyje	1 kg	be akcijų	6,50	8,47	8,47	8,47	0,00	0,00	30,31
Strimelės	šviežios, neišdarinėtos	nesupakuoti	1 kg	be akcijų	1,83	1,85	1,84	1,84	0,00	-0,54	0,55
Karpiai	paskersti		1 kg	be akcijų	6,97	7,98	8,13	8,03	-1,23	0,63	15,21
				akcinė	-	4,70	5,94	5,12	-13,80	8,94	-
Sūdytos silkės	neišdarinėtos, su galvomis		1 kg	be akcijų	3,64	4,02	3,96	3,85	-2,78	-4,23	5,77
Silkės filė	natūrali, su oda, sūryme		1 kg	be akcijų	5,52	5,65	5,65	5,65	0,00	0,00	2,36
		akcinė		-	4,49	4,40	4,14	-5,91	-7,80	-	
Jūriniai ešeriai	karštai rūkyti	1 kg	be akcijų	7,95	7,74	7,83	7,90	0,89	2,07	-0,63	
			akcinė	-	-	6,56	6,91	5,34	-	-	
Skumbrės	šalta rūkytos	supakuotos arba nesupakuotos	1 kg	be akcijų	6,33	6,33	6,37	6,36	-0,16	0,47	0,47
				akcinė	-	5,03	5,19	-	-	-	-
Žuvų konservai aliejuje	šprotai skumbrės	160–240 g skardinėje pakuotėje	1 kg	be akcijų	7,78	8,28	8,28	8,28	0,00	0,00	6,43
			1 kg	be akcijų	6,43	8,98	8,64	8,64	0,00	-3,79	34,37
Žuvų konservai pomidorų padaže	šprotai skumbrės	1 kg	be akcijų	5,86	7,27	7,27	7,19	-1,10	-1,10	22,70	
			be akcijų	6,70	9,08	8,63	8,63	0,00	-4,96	28,81	

**Kitų maisto produktų vidutinės mažmeninės kainos Lietuvos didžiųjų prekybos tinklų (DPT) parduotuvėse\*  
2022–2023 m. 25 sav. (2022 06 22–2023 06 23)**

Produktas			Matavimo vnt.		Vidutinė svertinė kaina, EUR/mat. vnt.				Pokytis, %		
					2022		2023		savaitės **	mėnesio ***	metų ****
					25 sav.	21 sav.	24 sav.	25 sav.			
Cukrus	popierinėje arba plastikinėje pakuotėje		1 kg	be akcijų	1,00	1,44	1,39	1,38	-0,72	-4,17	38,00
		<i>DPT privačių prekių ženklų</i>	1 kg	be akcijų	0,85	1,10	1,10	1,07	-2,73	-2,73	25,88
Geriamasis vanduo	negazuotas, be priedų	1,5 l plastikiniame butelyje	1 l	be akcijų	0,48	0,49	0,49	0,49	0,00	0,00	2,08
			<i>akcinė</i>	0,34	0,51	0,33	-	-	-	-	
Maistinis aliejus	rapsų	0,9–1 l plastikiniame butelyje	1 l	be akcijų	4,17	3,99	3,93	3,94	0,25	-1,25	-5,52
			<i>akcinė</i>	-	2,96	2,21	2,36	6,79	-20,27	-	
	<i>DPT privačių prekių ženklų</i>		1 l	be akcijų	3,00	2,61	2,54	2,47	-2,76	-5,36	-17,67
	<i>akcinė</i>		1 l	be akcijų	4,62	3,83	3,86	3,81	-1,30	-0,52	-17,53
			<i>akcinė</i>	-	3,29	2,85	-	-	-	-	
	saulėgrąžų		<i>DPT privačių prekių ženklų</i>	1 l	be akcijų	2,93	2,87	2,75	2,74	-0,36	-4,53
<i>akcinė</i>		-	1,70	2,29	-	-	-	-			
Medus	nacionalinės kokybės	stikliniame arba plastikiniame indelyje	1 kg	be akcijų	-	6,33	6,33	6,33	0,00	0,00	-
	natūralus	stikliniame indelyje	1 kg	be akcijų	7,72	8,72	8,72	8,72	0,00	0,00	12,95
Druska	joduota	popierinėje arba plastikinėje pakuotėje	1 kg	be akcijų	0,52	0,61	0,60	0,61	1,67	0,00	17,31
	be priedų	popierinėje arba plastikinėje pakuotėje	1 kg	be akcijų	0,50	0,66	0,63	0,63	0,00	-4,55	26,00

\* kainos registruojamos Vilniaus, Kauno, Klaipėdos, Panevėžio, Šiaulių, Alytaus ir Marijampolės miestų UAB „Lidl Lietuva“, UAB „Maxima LT“, UAB „Norfos mažmena“, UAB „IKI Lietuva“ ir UAB „Rimi Lietuva“ prekybos tinklų parduotuvėse.

\*\* lyginant 2023 m. 25 savaitę su 24 savaitę

\*\*\* lyginant 2023 m. 25 savaitę su 21 savaitę

\*\*\*\* lyginant 2023 m. 25 savaitę su 2022 m. 25 savaitę

Šaltinis ŽŪDC (LŽŪMPRIS)

### Šaltinių sutrumpinimai

AMA	– Agrarmarkt Austria, Austrija
AMI	– Agrarmarkt Informations, Vokietija
EK	– Europos Komisija
EKI	– Eesti Konjunkturiinstituut, Estija
EUROSTAT	– The Statistical Office of the European Communities
FAO	– Jungtinių Tautų maisto ir žemės ūkio organizacija
IGC	– International Grains Council, D. Britanija
LDAA	– Lietuvos daržovių augintojų asociacija
LVAEI	– Latvijas Valsts Agraras Ekonomikas Instituts, Latvija
LŽŪKT	– Lietuvos žemės ūkio konsultavimo tarnyba
LŽŪMPRRA	– Lietuvos žemės ūkio ir maisto produktų rinkos reguliavimo agentūra
LŽŪMPRIS	– Lietuvos žemės ūkio ir maisto produktų rinkos informacinė sistema
NMA	– Nacionalinė mokėjimo agentūra
NŽT	– Nacionalinė žemės tarnyba
SDAIS	– Supirkėjų duomenų apdorojimo informacinės sistemos
STD	– Lietuvos Statistikos departamentas
VMVT	– Valstybinė maisto ir veterinarijos tarnyba
ZSRIR	– Zintegrowany System Rolniczej Informacji Rynkowej, Lenkija
ŽŪIKVC	– VĮ Žemės ūkio informacijos ir kaimo verslo centras
ŽŪM	– Lietuvos Respublikos žemės ūkio ministerija
ŽŪR	– Žemės ūkio rūmai
USDA	– United States Department of Agriculture, JAV

Kopijavimas ar publikavimas viso leidinio ar jo dalies, be raštiško leidėjo sutikimo, yra draudžiamas