



## TURINYS

	Grūdai, rapsai ir pašarų rinka .....1-8
	Kiaulienos, jautienos ir avienos rinka .....9-14
	Paukštienos ir kiaušinių rinka .....15-18





**Grūdų ir rapsų supirkimo kainos (iš augintojų ir kitų vidaus rinkos ūkio subjektų)  
Lietuvoje, EUR/t (be PVM)**

Gr d ai	Data	2022		2023				Pokytis, %					
		29 sav. (07 18–24)		27 sav. (07 03–09)		28 sav. (07 10–16)		29 sav. (07 17–23)		savait s***		met ****	
		be NP*	su NP**	be NP*	su NP**	be NP*	su NP**	be NP*	su NP**	be NP*	su NP**	be NP*	su NP**
<b>Kviečiai</b>		<b>354,28</b>	<b>354,20</b>	<b>190,88</b>	<b>190,60</b>	<b>219,49</b>	<b>219,20</b>	<b>219,16</b>	<b>218,97</b>	<b>-0,15</b>	<b>-0,10</b>	<b>-38,14</b>	<b>-38,18</b>
ekstra		358,65	356,74	-	-	-	-	-	-	-	-	-	-
I klas s		383,28	383,26	211,02	211,02	223,62	223,62	228,53	228,53	2,20	2,20	-40,38	-40,37
II klas s		385,18	384,99	185,79	185,79	232,42	232,37	223,22	223,08	-3,96	-4,00	-42,05	-42,05
III klas s				195,01	192,28	198,79	197,76	214,24	214,23	7,77	8,33	-	-
IV klas s		291,67	291,61	192,14	192,14	204,92	204,91	199,29	198,50	-2,75	-3,13	-31,67	-31,93
spelta		-	-	-	-	-	-	-	-	-	-	-	-
<b>Rugiai</b>		<b>•</b>	<b>•</b>	<b>-</b>	<b>-</b>	<b>-</b>	<b>-</b>	<b>•</b>	<b>•</b>	<b>-</b>	<b>-</b>	<b>-</b>	<b>-</b>
I klas s		-	-	-	-	-	-	-	-	-	-	-	-
II klas s		-	-	-	-	-	-	-	-	-	-	-	-
<b>Miežiai</b>		<b>271,76</b>	<b>269,81</b>	<b>240,00</b>	<b>240,42</b>	<b>177,09</b>	<b>176,15</b>	<b>177,46</b>	<b>176,13</b>	<b>0,21</b>	<b>-0,01</b>	<b>-34,70</b>	<b>-34,72</b>
I klas s		274,05	272,89			172,06	171,50	173,24	172,61	0,69	0,65	-36,78	-36,75
II klas s		271,55	269,52	201,64	200,35	164,98	163,54	171,79	170,07	4,13	3,99	-36,74	-36,90
salykliniai		-	-	241,65	242,24	249,89	251,29	285,54	288,96	14,27	14,99	-	-
Avižos				-	-	-	-	-	-	-	-	-	-
Grikliai				-	-	-	-	-	-	-	-	-	-
Kvietrugiai		260,30	260,30	268,37	268,37	265,87	265,87	176,92	175,57	-33,46	-33,96	-32,03	-32,55
Kukur zai		330,60	330,60			218,34	218,34			-	-	-	-
Žirniai		375,87	375,32			211,60	211,60			-	-	-	-
Pupos										-	-	-	-
Rapsai		650,40	649,76	-	-	437,40	437,19	460,68	458,66	5,32	4,91	-29,17	-29,41

\* kaina be nuoskait ( prieš valym ir džiovinim ) ir priemok

Šaltinis Ž DC (LŽ MPRIS)

\*\* kaina su nuoskaitomis (po valymo ir džiovinimo) ir priemokomis

\*\*\* lyginant 2023 m. 29 savait su 28 savaite

\*\*\*\* lyginant 2023 m. 29 savait su 2022 m. 29 savaite

– konfidencial s duomenys

Pastaba. Gr d bei aliejini augal s kl 27 ir 28 savai i supirkimo kainos patikslintos 2023 07 27

**Grūdų ir rapsų supirkimas Lietuvos įmonėse (iš augintojų), t**

Gr d ai	Data	2022		2023		Pokytis, %	
		birželis	balandis	geguž	birželis	m nesio*	met **
<b>Kviečiai</b>		<b>20 821,19</b>	<b>169 010,42</b>	<b>155 955,65</b>	<b>47 248,21</b>	<b>-69,70</b>	<b>126,92</b>
ekstra		2 608,85	4 614,26	3 349,23	2 566,15	-23,38	-1,64
I klas		9 889,23	22 324,49	22 941,90	7 773,41	-66,12	-21,40
II klas		3 280,54	107 607,36	85 597,28	24 901,76	-70,91	659,08
III klas		422,65	18 805,24	21 106,41	5 143,61	-75,63	1 116,98
IV klas		4 619,92	15 659,08	22 960,84	6 831,99	-70,25	47,88
<b>Rugiai</b>		<b>51,31</b>	<b>325,94</b>	<b>230,36</b>	<b>105,10</b>	<b>-54,38</b>	<b>104,85</b>
I klas		34,96	195,07	210,53	66,32	-68,50	89,73
II klas		16,35	130,87	19,83	38,78	95,61	137,18
<b>Miežiai</b>		<b>2 902,17</b>	<b>15 912,12</b>	<b>16 806,38</b>	<b>8 728,59</b>	<b>-48,06</b>	<b>200,76</b>
I klas		248,75	2 340,53	2 695,43	1 047,89	-61,12	321,26
II klas		515,63	6 800,29	5 249,49	1 795,23	-65,80	248,16
salykliniai		2 137,79	6 771,30	8 861,47	5 885,48	-33,58	175,31
Avižos		364,40	471,17	233,97	345,80	47,79	-5,11
Grikliai		198,97	198,96	133,81	188,05	40,54	-5,48
Kvietrugiai		360,28	2 145,08	1 119,14	1 677,55	49,90	365,63
Kukur zai		560,25	900,67	989,84	26,16	-97,36	-95,33
Žirniai		541,22	578,92	1 663,90	1 512,23	-9,12	179,41
Pupos		762,27	1 594,78	7 243,48	2 545,79	-64,85	233,97
Rapsai		176,48	12 093,56	4 926,09	5 064,33	2,81	2 769,60
<b>Iš viso</b>		<b>26 743,07</b>	<b>203 255,60</b>	<b>189 302,87</b>	<b>67 441,80</b>	<b>-64,37</b>	<b>152,18</b>

\* lyginant 2023 m. birželio m n. su 2023 m. geguž s m n.

Šaltinis Ž DC (LŽ MPRIS)

\*\* lyginant 2023 m. birželio m n. su 2022 m. birželio m n.



**Grūdų ir rapsų vidutinės supirkimo kainos (iš augintojų ir kitų vidaus rinkos ūkio subjektų)  
Lietuvoje, EUR/t (be PVM)**

Gr dai	Data	2022				2023				Pokytis, %			
		birželis		balandis		geguž		birželis		m nesio***		met ****	
		be NP*	su NP**	be NP*	su NP**	be NP*	su NP**	be NP*	su NP**	be NP*	su NP**	be NP*	su NP**
<b>Kviečiai</b>		<b>374,92</b>	<b>374,19</b>	<b>271,68</b>	<b>271,63</b>	<b>254,71</b>	<b>254,66</b>	<b>243,46</b>	<b>243,45</b>	<b>-4,41</b>	<b>-4,40</b>	<b>-35,06</b>	<b>-34,94</b>
ekstra		404,79	401,83	267,04	267,04	237,81	237,81	233,32	233,29	-1,89	-1,90	-42,36	-41,94
I klas		379,03	379,01	252,14	252,08	225,09	224,98	228,61	228,60	1,56	1,61	-39,69	-39,69
II klas		395,55	395,50	278,97	278,93	261,52	261,49	240,57	240,56	-8,01	-8,00	-39,18	-39,18
III klas		358,26	358,18	228,53	228,38	213,21	213,04	199,47	199,33	-6,44	-6,44	-44,32	-44,35
IV klas		329,44	329,39	243,78	243,68	222,76	222,65	273,59	273,57	22,82	22,87	-16,95	-16,94
<b>Rugiai</b>		<b>333,07</b>	<b>332,70</b>	<b>166,82</b>	<b>166,41</b>	<b>109,96</b>	<b>109,64</b>	<b>128,46</b>	<b>128,22</b>	<b>16,82</b>	<b>16,95</b>	<b>-61,43</b>	<b>-61,46</b>
I klas		305,28	304,97			108,04	108,04	124,23	124,23	14,98	14,98	-59,31	-59,27
II klas		341,76	341,38			148,15	141,39			-	-	-	-
<b>Miežiai</b>		<b>344,28</b>	<b>344,93</b>	<b>258,49</b>	<b>258,76</b>	<b>234,44</b>	<b>234,45</b>	<b>249,74</b>	<b>250,30</b>	<b>6,53</b>	<b>6,76</b>	<b>-27,46</b>	<b>-27,43</b>
I klas		356,46	356,46	226,96	226,67	192,78	192,57	210,58	210,37	9,23	9,25	-40,92	-40,98
II klas		305,27	305,14	245,75	245,64	219,80	219,60	247,08	246,97	12,41	12,47	-19,06	-19,06
salykliniai		397,61	399,59	275,89	276,60	260,58	260,92	255,66	256,71	-1,89	-1,62	-35,70	-35,76
Avižos		268,01	268,01	184,77	184,77	131,97	131,73	140,18	140,15	6,22	6,39	-47,70	-47,71
Grikliai		926,74	924,56	559,79	559,79	532,12	532,12	549,24	547,86	3,22	2,96	-40,73	-40,74
Kvietrugiai		291,43	291,31	282,49	282,39	278,57	278,49	232,09	231,91	-16,68	-16,73	-20,36	-20,39
Kukur zai		308,51	308,51	304,85	300,54	321,97	316,17	227,71	227,71	-29,28	-27,98	-26,19	-26,19
Žirniai		369,21	364,44	289,56	287,89	217,36	215,14	274,23	274,09	26,16	27,40	-25,73	-24,79
Pupos		356,55	354,80	267,32	267,01	250,91	249,11	260,51	260,20	3,83	4,45	-26,94	-26,66
Rapsai		869,51	869,51	483,51	483,29	521,59	521,56	490,97	490,93	-5,87	-5,87	-43,53	-43,54

\* kaina be nuoskait ( prieš valym ir džiovinim ) ir priemok

Šaltinis Ž DC (LŽ MPRIS)

\*\* kaina su nuoskaitomis ( po valymo ir džiovinimo ) ir priemokomis

\*\*\* lyginant 2023 m. birželio m. n. su 2023 m. geguž s m. n.

\*\*\*\* lyginant 2023 m. birželio m. n. su 2022 m. birželio m. n.

– konfidencial s duomenys

**Grūdų ir aliejinių augalų sėklų perdirbimas Lietuvoje, t**

Gr dai	Data	2022		2023		Pokytis, %	
		birželis	balandis	geguž	birželis	m nesio*	met **
<b>Kviečiai</b>		<b>67 267,50</b>	<b>61 128,36</b>	<b>65 149,86</b>	<b>57 034,36</b>	<b>-12,46</b>	<b>-15,21</b>
ekstra		3 796,19	2 411,15	627,56	374,30	-40,36	-90,14
I klas		34 255,88	6 198,20	4 236,82	2 481,24	-41,44	-92,76
II klas		10 140,04	38 160,91	44 323,97	39 884,38	-10,02	293,34
III klas		4 828,01	2 450,26	3 188,67	1 258,18	-60,54	-73,94
IV klas		14 157,65	11 887,78	12 647,20	13 036,26	3,08	-7,92
spelta		89,73	20,06	125,65	0,00	-	-
<b>Rugiai</b>		<b>2 248,02</b>	<b>2 245,00</b>	<b>3 110,11</b>	<b>1 829,03</b>	<b>-41,19</b>	<b>-18,64</b>
I klas		633,11	1 333,00	2 353,33	1 075,92	-54,28	69,94
II klas		1 614,91	912,00	756,78	753,11	-0,48	-53,37
<b>Miežiai</b>		<b>17 652,13</b>	<b>17 655,41</b>	<b>20 618,05</b>	<b>16 738,35</b>	<b>-18,82</b>	<b>-5,18</b>
I klas		13,34	0,00	29,61	0,00	-	-
II klas		6 998,65	7 346,09	7 898,14	6 662,98	-15,64	-4,80
salykliniai		10 640,14	10 309,33	12 690,30	10 075,37	-20,61	-5,31
Avižos		3 403,34	1 732,63	2 643,63	191,53	-92,75	-94,37
Grikliai		2 477,98	2 057,96	1 996,96	885,87	-55,64	-64,25
Kvietrugiai		6 304,54	4 154,59	6 252,10	4 163,27	-33,41	-33,96
Kukur zai		9 858,26	7 583,21	8 235,01	10 511,32	27,64	6,62
Žirniai		188,41	420,46	885,54	371,95	-58,00	97,41
Pupos		24,10	216,81	227,71	165,85	-27,17	588,16
Rapsai		19 930,17	23 628,46	24 433,22	22 625,51	-7,40	13,52
Lin s menys		7,63	6,50	9,61	10,43	8,51	36,63
<b>Iš viso</b>		<b>129 366,84</b>	<b>120 834,41</b>	<b>133 567,61</b>	<b>114 539,81</b>	<b>-14,25</b>	<b>-11,46</b>

\* lyginant 2023 m. birželio m. n. su 2023 m. geguž s m. n.

Šaltinis Ž DC (LŽ MPRIS)

\*\* lyginant 2023 m. birželio m. n. su 2022 m. birželio m. n.



## Grūdų ir aliejinių augalų sėklų atsargos\* Lietuvoje, t

Grūdai	Data	2023			Pokytis, %	
	2022	balandis	geguž	birželis	m nesio**	met ***
<b>Kviečiai</b>	<b>713 203,53</b>	<b>1 397 597,69</b>	<b>1 057 024,35</b>	<b>920 606,70</b>	<b>-12,91</b>	<b>29,08</b>
ekstra	76 463,84	72 131,65	37 887,89	36 022,72	-4,92	-52,89
I klas	84 189,42	115 207,94	65 499,64	45 837,67	-30,02	-45,55
II klas	437 545,46	703 335,04	598 225,77	579 192,75	-3,18	32,37
III klas	38 087,09	201 742,68	159 218,44	96 114,19	-39,63	152,35
IV klas	74 589,01	303 133,54	194 271,42	161 590,26	-16,82	116,64
spelta	2 328,70	2 046,84	1 921,19	1 849,11	-3,75	-20,60
<b>Rugiai</b>	<b>25 777,23</b>	<b>33 414,70</b>	<b>30 458,74</b>	<b>28 002,59</b>	<b>-8,06</b>	<b>8,63</b>
I klas	9 873,51	16 985,50	14 869,01	13 491,57	-9,26	36,64
II klas	15 903,72	16 429,20	15 589,73	14 511,02	-6,92	-8,76
<b>Miežiai</b>	<b>50 533,24</b>	<b>134 554,90</b>	<b>88 212,72</b>	<b>83 146,67</b>	<b>-5,74</b>	<b>64,54</b>
I klas	5 286,39	13 386,70	10 909,24	10 246,42	-6,08	93,83
II klas	13 873,94	69 406,30	28 264,44	25 063,19	-11,33	80,65
salykliniai	31 372,91	51 761,89	49 039,04	47 837,06	-2,45	52,48
Avižos	10 661,74	29 690,39	27 019,59	24 158,55	-10,59	126,59
Grikių	9 012,64	10 743,39	9 993,75	9 711,84	-2,82	7,76
Kvietrugiai	62 716,34	92 015,46	85 840,04	80 373,39	-6,37	28,15
Kukurų žai	25 684,38	58 329,46	52 777,62	39 313,24	-25,51	53,06
Žirniai	5 026,91	24 305,95	25 630,34	21 109,27	-17,64	319,93
Pupos	3 027,75	30 216,20	30 132,31	18 549,86	-38,44	512,66
Rapsai	30 908,39	94 918,00	72 575,89	49 362,38	-31,99	59,71
Linų sėmenys	230,42	228,90	219,68	219,53	-0,07	-4,73
<b>Iš viso</b>	<b>936 825,95</b>	<b>1 906 074,26</b>	<b>1 479 938,44</b>	<b>1 274 595,09</b>	<b>-13,88</b>	<b>36,05</b>

\* atsargos atitinkamo mėnesio pabaigoje

\*\* lyginant 2023 m. birželio mėn. su 2023 m. gegužės mėn.

\*\*\* lyginant 2023 m. birželio mėn. su 2022 m. birželio mėn.

Šaltinis: ŽŪDC (LŽMPRIS)

## Grūdų produktų pardavimo kainos\* (gamintojų) Lietuvoje, EUR/t

Produktai	Data	2023			Pokytis, %	
	2022	balandis	geguž	birželis	m nesio**	met ***
<b>Kvietiniai miltai:</b>						
aukščiausios rūšies	516,59	479,66	465,59	460,82	-1,02	-10,80
pirmos rūšies	385,25	453,22	454,59	449,96	-1,02	16,80
<b>Ruginiai miltai:</b>						
sijoti	278,64				-	-
šveistiniai				468,07	-	-
<b>Sėlenos:</b>						
kviečių	204,10	156,99	151,17	142,46	-5,76	-30,20
rugių		142,91			-	-
<b>Kruopos:</b>						
manų		711,04	830,78	779,48	-6,18	-
grikių	1 755,82	1 642,24	1 603,17	1 581,16	-1,37	-9,95
<b>Dribsniai:</b>						
avižių	732,90	803,60	753,31	759,41	0,81	3,62
grikių		1 841,49		1 838,09	-	-

\* vidutinės svertinės kainos

\*\* lyginant 2023 m. birželio mėn. su 2023 m. gegužės mėn.

\*\*\* lyginant 2023 m. birželio mėn. su 2022 m. birželio mėn.

– konfidencialūs duomenys

Šaltinis: ŽŪDC (LŽMPRIS)

Duonos gaminių pardavimo kainos (*gamintojų*) Lietuvoje, EUR/t (be PVM)

	2022	2023			Pokytis, %	
	birželis	balandis	geguž	birželis	m nesio*	met **
<b>Ruginė duona:</b>	<b>1 210,11</b>	<b>1 467,44</b>	<b>1 459,06</b>	<b>1 426,49</b>	<b>-2,23</b>	<b>17,88</b>
<i>tamsi</i>	<i>1 218,16</i>	<i>1 483,47</i>	<i>1 478,41</i>	<i>1 455,60</i>	<i>-1,54</i>	<i>19,49</i>
be pried	1 120,87	1 348,60	1 353,59	1 313,56	-2,96	17,19
su priedais	1 536,15	2 006,67	1 991,57	2 018,36	1,34	31,39
<b>šviesi</b>	<b>1 194,00</b>	<b>1 434,01</b>	<b>1 420,56</b>	<b>1 374,85</b>	<b>-3,22</b>	<b>15,15</b>
be pried	1 162,71	1 357,72	1 334,79	1 296,39	-2,88	11,50
su priedais	1 303,48	1 684,94	1 702,39	1 669,26	-1,95	28,06
<b>Kvietinė duona:</b>	<b>1 294,57</b>	<b>1 564,50</b>	<b>1 568,25</b>	<b>1 557,38</b>	<b>-0,69</b>	<b>20,30</b>
<i>batonas</i>	<i>1 051,72</i>	<i>1 296,51</i>	<i>1 273,72</i>	<i>1 263,41</i>	<i>-0,81</i>	<i>20,13</i>
be pried	1 050,86	1 291,85	1 269,18	1 258,25	-0,86	19,74
su priedais	1 136,27	1 625,01	1 432,95	1 590,99	11,03	40,02
<b>sumušinių duona</b>	<b>1 334,79</b>	<b>1 654,94</b>	<b>1 633,10</b>	<b>1 639,46</b>	<b>0,39</b>	<b>22,82</b>
be pried	1 261,42	1 543,43	1 522,60	1 525,94	0,22	20,97
su priedais	1 464,93	1 878,18	1 846,43	1 873,14	1,45	27,87
<b>kita</b>	<b>1 915,88</b>	<b>2 150,90</b>	<b>2 246,53</b>	<b>2 222,15</b>	<b>-1,09</b>	<b>15,99</b>
be pried	1 804,60	2 007,07	2 061,90	2 080,75	0,91	15,30
su priedais	2 143,44	2 404,30	2 677,09	2 558,60	-4,43	19,37

\* lyginant 2023 m. birželio mėn. su 2023 m. gegužės mėn.

Šaltinis: ŽDC (LŽMPRIS)

\*\* lyginant 2023 m. birželio mėn. su 2022 m. birželio mėn.

Ši met birželio mėnes eksportuota 20,898 t kst. t ankštini augal grūd (žirni ir pup) – 6 kartus didesnis kiekis negu 2022 m. birželio mėnes. Jie buvo eksportuoti Latvij, Lenkij, Nyderlandus, Norvegij, Egipt ir Marok (vidutin kaina – 312,05 EUR/t).

**FAO 2023 m. prognozuoja mažesnę kviečių derlių Ukrainoje ir Rusijoje, o ES šalyse – didesnę.** Jungtini Tautų maisto ir žemės ūkio organizacijos (toliau – FAO) 2023 m. liepos mėn. duomenimis, 2023 m. bendras grūd derlius pasaulyje prognozuojamas 2 819,0 mln. t ir tai būtų 1,1 proc. daugiau, palyginti su 2022 m. Kviečių derlius pasaulyje 2023 m. prognozuojamas 2,3 proc. mažesnis nei 2022 m. ir turėtų sudaryti 783,3 mln. t. Kit grūd derlius pasaulyje

analizuojamu laikotarpiu gali būti didesnis 2,9 proc. ir sudaryti 1 512,0 mln. t.

Naujausios FAO analitik prognozės duomenimis, ES šalyse bendras grūd derlius 2023 m. turėtų sudaryti 289,7 mln. t, tai būtų 7,4 proc. daugiau nei 2022 m. Iš to skaičiaus kviečių derlius 2023 m. turėtų sudaryti 140,0 mln. t, tai būtų 4,6 proc. daugiau, palyginti su 2022 m., bei 1,2 proc. didesnis už paskutini penkeri met vidurk. Didesnis kviečių derlius prognozuojamas dėl didesnio derlingumo, esant palankioms meteorologinėms sąlygoms, išskyrus Iberijos pusiasalį, kur nuolatin sausra paveikė javų pasėlius. Kukuržių derlius 2023 m. turėtų sudaryti 64,4 mln. t, tai būtų daugiau nei 2022 m, kai kukuržių pasėliai buvo nukentėję nuo sausras. 2023 m. derliaus kukuržių pasėlius

tęsinys 7 psl.

## Pasaulinės grūdų eksporto kainos, EUR/t

Grūdai	Valstybė	2022	2023			Pokytis, %	
		birželis	balandis	geguž	birželis	m nesio*	met **
Kviečiai	JAV HRW 2 kat.	400,69	330,98	323,68	314,85	-2,73	-21,42
	JAV SRW 2 kat.	340,87	247,10	323,68	248,23	-23,31	-27,18
	Argentina	446,27	306,36	352,00	323,06	-8,22	-27,61
	ES, Pranc zija, FCW 1	367,46	246,19	228,54	232,71	1,82	-36,67
	ES, Vokietija, B klas	374,10	248,01	231,33	240,93	4,15	-35,60
	Ukraina, pašariniai	-	227,95	196,82	196,21	-0,31	-
	Kanada, CWRS 13,5 % baltym	394,99	278,28	294,76	305,72	3,72	-22,60
Kukuržiai	JAV 3 YC	326,63	257,13	247,19	243,66	-1,43	-25,40
	Argentina	273,46	228,86	233,20	213,55	-8,43	-21,91
Miežiai	ES, Pranc zija, pašariniai	322,83	228,86	214,54	210,81	-1,74	-34,70
	Australija, pašariniai	357,01	244,36	220,14	208,07	-5,48	-41,72
	Australija, salykliniai	374,10	304,54	279,84	263,74	-5,75	-29,50

HRW – Hard Red Winter, SRW – Soft Red Winter, CWRS – Canada Western Red Spring, YC – Yellow Corn

Šaltinis: AMA

\* lyginant 2023 m. birželio mėn. su 2023 m. gegužės mėn.; \*\* lyginant 2023 m. birželio mėn. su 2022 m. birželio mėn.



## Grūdų ir rapsų vidutinės kainos (augintojų) ES šalyse, EUR/t

Valstybė	Data	2023					Pokytis, %	
		2022 28 sav. (07 11–17)	25 sav. (06 19–25)	26 sav. (06 26–07 02)	27 sav. (07 03–09)	28 sav. (07 10–16)	savait s*	met **
<b>Maistiniai kviečiai</b>								
Bulgarija		329,36	214,74	210,73	201,97	194,29	-3,81	-41,01
ekija		379,52	-	240,36	222,80	-	-	-
Vokietija		334,50	221,00	227,00	-	-	-	-
Estija		298,99	228,08	228,57	227,35	233,65	2,77	-21,85
Graikija		390,00	290,00	290,00	290,00	-	-	-
Ispanija		361,76	266,40	266,10	257,30	255,10	-0,86	-29,48
Pranc zija		353,08	231,00	230,75	220,55	225,85	2,40	-36,03
Kroatija		310,66	170,00	230,00	220,00	230,00	4,55	-25,96
Italija		344,83	-	207,50	247,50	240,50	-2,83	-30,25
Latvija		303,86	221,21	209,22	218,80	223,00	1,92	-26,61
<b>Lietuva</b>		-	<b>219,49</b>	<b>240,81</b>	-	<b>220,77</b>	-	-
Vengrija		332,29	173,08	178,20	158,10	159,70	1,01	-51,94
Austrija		347,50	205,00	-	-	-	-	-
Lenkija		341,16	221,83	211,19	222,90	223,96	0,48	-34,35
Portugalija		389,00	285,00	259,50	259,00	268,00	3,47	-31,11
Rumunija		325,70	204,06	216,47	207,40	198,93	-4,09	-38,92
Slov nija		349,52	232,29	204,60	213,50	206,80	-3,14	-40,83
Slovakija		317,59	214,20	214,20	186,40	184,10	-1,23	-42,03
Suomija		316,00	228,00	219,00	-	-	-	-
Švedija		-	219,22	-	240,40	-	-	-
<b>Pašariniai kviečiai</b>								
Belgija		380,00	185,30	186,30	186,30	186,30	0,00	-50,97
Bulgarija		323,14	205,80	199,41	194,30	182,54	-6,05	-43,51
Vokietija		347,00	212,50	216,33	-	-	-	-
Estija		309,27	206,83	254,34	219,74	210,86	-4,04	-31,82
Airija		357,67	249,33	246,67	234,00	243,50	4,06	-31,92
Latvija		-	200,00	184,25	-	-	-	-
<b>Lietuva</b>		<b>323,13</b>	<b>205,49</b>	<b>204,70</b>	<b>188,91</b>	<b>203,66</b>	<b>7,81</b>	<b>-36,97</b>
Vengrija		332,35	177,28	179,38	164,90	163,10	-1,09	-50,93
Olandija		347,50	245,00	241,00	229,00	235,50	2,84	-32,23
Lenkija		362,34	222,73	222,00	217,73	218,12	0,18	-39,80
Portugalija		370,00	255,00	245,00	245,00	246,00	0,41	-33,51
Rumunija		301,65	178,25	185,60	170,35	173,85	2,05	-42,37
<b>Pašariniai miežiai</b>								
Belgija		300,00	186,50	186,50	186,50	186,50	0,00	-37,83
Bulgarija		301,67	-	173,84	-	168,70	-	-44,08
Vokietija		297,00	203,75	198,88	-	-	-	-
Estija		250,76	188,78	204,13	178,10	183,68	3,13	-26,75
Graikija		320,00	222,50	207,50	275,00	-	-	-
Ispanija		335,31	247,15	245,37	243,00	243,00	0,00	-27,53
Pranc zija		300,42	209,00	208,00	200,40	213,00	6,29	-29,10
Kroatija		278,06	140,00	130,00	121,90	122,40	0,41	-55,98
Airija		341,67	232,33	228,00	233,00	223,00	-4,29	-34,73
Italija		316,38	191,25	181,67	192,50	195,50	1,56	-38,21
Latvija		-	184,09	-	-	177,13	-	-
<b>Lietuva</b>		<b>269,37</b>	<b>164,21</b>	<b>160,82</b>	-	<b>163,41</b>	-	<b>-39,34</b>
Vengrija		274,73	137,31	135,44	-	-	-	-
Olandija		316,50	228,00	225,50	210,00	213,50	1,67	-32,54
Austrija		-	162,50	-	-	-	-	-
Lenkija		260,39	178,94	179,44	170,37	168,20	-1,28	-35,40
Portugalija		340,00	240,00	230,00	225,00	226,00	0,44	-33,53
Rumunija		318,97	173,81	175,44	167,40	162,70	-2,81	-48,99
Slovakija		268,40	-	-	-	135,30	-	-49,59
Suomija		286,00	183,00	174,00	-	-	-	-
<b>Maistiniai rugiai</b>								
ekija		262,63	283,45	284,54	-	-	-	-
Vokietija		307,50	225,00	214,67	-	-	-	-
Lenkija		275,96	159,95	161,21	166,56	157,63	-5,36	-42,88

lentelės tęsinys 7 psl.



6 psl. lentelės tęsinys

Valstyb	Data	2023				Pokytis, %		
		2022 28 sav. (07 11–17)	25 sav. (06 19–25)	26 sav. (06 26–07 02)	27 sav. (07 03–09)	28 sav. (07 10–16)	savait s*	met **
<b>Rapsai</b>								
Vokietija		658,75	472,87	404,92	425,83	421,94	-0,91	-35,95
Estija		-	-	-	429,35	454,38	5,83	-
Latvija		-	399,48	399,48	394,16	399,49	1,35	-
<b>Lietuva</b>		-	<b>440,96</b>	<b>443,00</b>	-	<b>437,19</b>	-	-
Lenkija		717,62	420,44	424,86	430,53	439,61	2,11	-38,74

\* lyginant 2023 m. 28 savait su 27 savait

Šaltiniai Ž DC (LŽ MPRIS), EK, AMI, ZSRIR, LVAEI, EKI

\*\* lyginant 2023 m. 28 savait su 2022 m. 28 savait

Pastaba. Lietuvos maistini ir pašariniai kvie i , pašariniai mieži , maistini rugi ir raps 25, 26 ir 27 savai i kainos patikslintos 2023 07 26

Iberijos pusiasalyje taip pat paveik sausra. Baltijos j ros šalyse, dalyje Vokietijos ir Airijos taip pat jau iamas dirvožemio dr gm s tr kumas.

Naujausiais FAO duomenimis, Ukrainoje 2023 m. vis gr d derlius tur t sudaryti 47,8 mln. t – b t 12,5 proc. mažesnis, palyginti su 2022 m. Kvie i derlius Ukrainoje 2023 m. tur t sudaryti 18,5 mln. t ir b t 8,4 proc. mažesnis, palyginti su 2022 m., bei 28,8 proc. mažesnis už paskutini penkeri met vidurk . Vykstant karo veiksams šalyje, apie 30 proc. mažiau buvo pas ta žiemini kvie i . Ukrainoje, nors ir esant palankioms meteorologin s s lygoms mažesn gr d derli lemia suvaržytas pri jimas laukus, darbo j gos tr kumas ir taip pat apribota kinink

galimyb sigyti tr š . D l analogišk priežas i prognozuojama, kad kukur z derlius gali sudaryti 22,5 mln. t, tai b t 35 proc. mažiau nei vidutinis.

FAO duomenimis, Rusijoje 2023 m. gr d derlius tur t sudaryti 125,4 mln. t – tai b t 14,5 proc. mažesnis, palyginti su 2022 m., bet 0,8 proc. didesnis už paskutini penkeri met vidurk (124,4 mln. t). Kvie i derlius 2023 m. tur t sudaryti 82,8 mln. t, tai 0,8 proc. daugiau negu 2022 m. Kvie i derlius iki beveik vidutinio lygio tur t maž ti d l per didelio dr gm s kiekio 2022 m. pabaigoje ir nepalanki gr d supirkimo kain . Didesnis nei prastai prognozuojamas kukur z ir mieži derlius.

Šaltiniai Ž DC (LŽ MPRIS), FAO

## Ateities sandorių kviečių, kukurūzų ir rapsų kainos tarptautinėse biržose 2023 06 26–07 23, EUR/t\*

Gr din kult ra, birža	Pristatymo m nuo	26 sav. (06 26–07 02)	27 sav. (07 03–09)	28 sav. (07 10–16)	29 sav. (07 17–23)	Savait s*** kainos pokytis, %
<b>Maistiniai kviečiai</b>						
MATIF	rugs jis 2023	233,25	233,00	229,25	255,75	11,56
	gruodis 2023	240,50	239,75	236,00	259,50	9,96
	kovas 2024	245,25	244,50	241,00	261,50	8,51
	geguž 2024	248,00	247,25	243,25	263,25	8,22
	rugs jis 2024	244,50	245,75	240,00	255,50	6,46
<b>Pašariniai kviečiai</b>						
LIFFE	lapkritis 2023	227,72	228,46	226,18	242,98	7,43
	sausis 2024	230,96	231,80	229,68	246,15	7,17
	kovas 2024	234,14	235,14	233,66	249,88	6,95
	geguž 2024	237,27	238,48	237,28	253,34	6,77
	liepa 2024	241,44	241,36	239,27	256,79	7,32
	lapkritis 2024	234,38	233,03	230,09	245,63	6,75
<b>Kukurūzai</b>						
MATIF	rugpj tis 2023	232,25	227,50	230,25	249,00	8,14
	lapkritis 2023	232,25	224,25	225,50	244,50	8,43
	kovas 2024	237,00	228,25	230,00	245,75	6,85
	birželis 2024	239,00	231,00	232,75	247,75	6,44
	rugpj tis 2024	241,50	239,00	239,25	250,50	4,70
<b>Rapsai</b>						
MATIF	rugpj tis 2023	435,75	443,50	473,50	497,75	5,12
	lapkritis 2022	442,00	451,50	481,25	504,75	4,88
	vasaris 2024	449,75	458,75	486,00	510,00	4,94
	geguž 2024	452,50	461,75	489,00	512,00	4,70
	rugpj tis 2024	441,50	450,50	474,00	501,00	5,70

LIFFE – London International Financial Future Exchange (Didžioji Britanija); MATIF – The International French Futures and Options Exchange (Pranc zija)

\* kainos (EUR) pateiktos pagal atitinkamos datos ECB valiut kurs

\*\* lyginant 2023 m. 29 savait su 28 savait

Pastaba. Kainos nurodomos FOB s lygomis

Šaltinis Tarptautin s biržos



**Kombinuotųjų pašarų ir premiksų gamyba  
Lietuvoje 2022–2023 m., t**

Pašarai / PGPK kodas	2022		2023		Pokytis, %	
	birželis	balandis	geguž	birželis	m nesio*	met **
kini gyv n pašar premiksai / 10.91.10.10.00	387,05	504,43	558,30	606,36	8,6	56,7
Mišiniai (išskyrus premiksus) kiniams gyv nams – kiaul ms – šerti / 10.91.10.33.00	18 340,34	16 241,20	17174,5	16600,9	-3,3	-9,5
Mišiniai (išskyrus premiksus) kiniams gyv nams – galvijams – šerti / 10.91.10.35.00	25 911,06	24 898,31	28 585,31	28 871,85	1,0	11,4
Mišiniai (išskyrus premiksus) naminiams paukš iams lesinti / 10.91.10.37.00	25 234,22	25 350,42	27 527,50	27 987,01	1,7	10,9
Kiti, niekur kitur nepriskirti mišiniai (išskyrus premiksus) kiniams gyv nams šerti / 10.91.10.39.00	3 695,12	2 455,21	2 474,13	3 011,99	21,7	-18,5
Šun dalas, skirtas mažmeninei prekybai / 10.92.10.30.10	1 482,53	1 915,76	1 784,67	2 390,08	33,9	61,2
Ka i dalas, skirtas mažmeninei prekybai / 10.92.10.30.20	10 043,96	9 708,89	10 497,96	10 322,71	-1,7	2,8
Mišiniai gyv n augintini dalui (išskyrus ka i arba šun dal , skirt mažmeninei prekybai) / 10.92.10.60.00	7,00	2,00	0,00	0,00	-	-
<b>Iš viso</b>	<b>85 101,28</b>	<b>81 076,22</b>	<b>88 602,41</b>	<b>89 790,87</b>	<b>1,3</b>	<b>5,0</b>

\* lyginant 2023 m. birželio m. n. su 2023 m. geguž s m. n.

Šaltinis Ž DC (LŽ MPRIS)

\*\* lyginant 2023 m. birželio m. n. su 2022 m. birželio m. n.

**Kombinuotųjų pašarų ir premiksų gamyba ir pardavimas Lietuvoje  
2022–2023 m., t**

Produktas / PGPK	Pagaminta, t			Parduota, t					
			pokytis*, %	iš viso			vidaus rinkoje		
	2022	2023		2022	2023	pokytis*, %	2022	2023	pokytis*, %
	I–VI m n.	I–VI m n.		I–VI m n.	I–VI m n.	I–VI m n.	I–VI m n.	I–VI m n.	I–VI m n.
kini gyv n pašar premiksai / 10.91.10.10.00	3 699,49	4 092,85	10,6	3 332,93	3 897,16	16,9	2 086,49	2 366,45	13,4
Mišiniai (išskyrus premiksus) kiniams gyv nams – kiaul ms – šerti / 10.91.10.33.00	110 345,07	101 757,67	-7,8	25 926,65	16 854,35	-35,0	25 624,73	16 621,68	-35,1
Mišiniai (išskyrus premiksus) kiniams gyv nams – galvijams – šerti / 10.91.10.35.00	175 808,20	172 423,67	-1,9	117 962,42	106 720,81	-9,5	53 884,77	63 332,40	17,5
Mišiniai (išskyrus premiksus) naminiams paukš iams lesinti / 10.91.10.37.00	146 177,55	162 087,39	10,9	148 408,12	159 128,50	7,2	138 254,73	153 920,39	11,3
Kiti, niekur kitur nepriskirti mišiniai (išskyrus premiksus) kiniams gyv nams šerti / 10.91.10.39.00	19 424,67	20 008,60	3,0	13 066,15	10 773,33	-17,6	10 873,37	9 422,12	-13,3
Šun dalas, skirtas mažmeninei prekybai / 10.92.10.30.10	10 250,26	13 133,96	28,1	10 004,47	12 790,98	27,9	7 187,05	9 616,45	33,8
Ka i dalas, skirtas mažmeninei prekybai / 10.92.10.30.20	59 850,23	60 851,84	1,7	59 301,72	59 748,37	0,8	1 775,96	2 305,95	29,8
Mišiniai gyv n augintini dalui (išskyrus ka i arba šun dal , skirt mažmeninei prekybai) / 10.92.10.60.00	104,80	34,85	-66,8	115,74	36,20	-68,7	115,74	36,20	-68,7
<b>Iš viso:</b>	<b>525 660,27</b>	<b>534 355,98</b>	<b>1,7</b>	<b>378 118,20</b>	<b>369 949,70</b>	<b>-2,2</b>	<b>239 802,84</b>	<b>257 621,64</b>	<b>7,4</b>

\* lyginant 2023 m. I–VI m n. su 2022 m. I–VI m n.

Šaltinis Ž DC (LŽ MPRIS)

Pastaba. 2022 m. I–VI m n. kombinuot j pašar gamybos kiekiai patikslinti 2023 07 24





## Kiaulienos, jautienos ir avienos rinka

**2023 m. II ketvirtį Lietuvos įmonėse padidėjo avių skerdimai.** Analizuojamu laikotarpiu Lietuvos skerdyklose buvo paskersta 2,088 t kst. avi – 9,26 proc. daugiau, palyginti su tuo pačiu laikotarpiu prieš metus. Iš to skaičiaus 78,59 proc. avi Lietuvos skerdyklose buvo paskerstos gr žintiniais pagrindais. Avi , vyresni kaip 12 m n. amžiaus skerdimai išliko stabilūs (1,547 t kst. vnt.), o riuk (iki 12 m n. amžiaus) skerdimai išaugo 48,63 proc. (iki 541 vnt.). Avienos skerdenų gamyba, palyginti su gamyba prieš metus, padidėjo 15,57 proc. ir sudarė 43,922 t.

Analizuojamu laikotarpiu vidutinė supirktų avių kaina sudarė 689,14 EUR/100 kg (skerdenų svorio) ir 252,50 EUR/100 kg (gyvojo svorio), tai atitinkamai 9,56 proc. ir 10,28 proc. didesnis nei 2022 m. II ketvirtį.

2023 m. balandžio–birželio mėn. Lietuvos mone buvo paskersta 9 ožkos ir (ar) ožiai – apie 1,8 karto daugiau, palyginti su 2022 m. II ketvirtį. Visi jie Lietuvos skerdyklose buvo paskersti gr žintiniais pagrindais.

**2023 m. II ketvirtį kiaulių vidutinė skerdenų supirkimo kaina Lietuvoje ir kitose ES šalyse didėjo.** Analizuojamu laikotarpiu, palyginti su 2023 m. I ketvirtį, Lietuvoje vidutinė kiaulių supirkimo kaina pagal skerdenų masę ir kokybę padidėjo 13,39 proc. (iki 2,47 EUR/kg skerdenų). Kiaulių reprezentacinės E klasės vidutinė skerdenų supirkimo kaina analizuojamu laikotarpiu didėjo ir kitose ES šalyse, išskyrus Maltą, Suomiją ir Švediją. ES rinkoje kiaulių vidutinė supirkimo kaina pagal skerdenas 2023 m. II ketvirtį, palyginti su 2023 m. I ketvirtį, padidėjo 10,98 proc. ir sudarė 2,41 EUR/kg. Analizuojamu laikotarpiu kiaulių skerdenų vidutinė kaina Lenkijoje padidėjo 16,29 proc. (iki 2,56 EUR/kg), o Latvijoje ir Estijoje – atitinkamai 15,52 proc. (iki 2,64 EUR/kg) ir 5,60 proc. (iki 2,16 EUR/kg). Vokietijoje ir Ispanijoje, kurios yra didžiausios kiaulių augintojos ES, kiaulių skerdenų supirkimo kainos analizuojamu laikotarpiu sudarė atitinkamai 2,47 EUR/kg (+9,42 proc.) ir 2,48 EUR/kg (+13,35 proc.).

Šaltiniai: ŽDC (LŽMPRIS), EK

### Kiaulių supirkimo kainos Lietuvos įmonėse, EUR/100 kg skerdenų (be PVM)

Raumeningumo klasė	2022		2023			Pokytis, %	
	29 sav. (07.18–24)	26 sav. (06.26–07.02)	27 sav. (07.03–09)	28 sav. (07.10–16)	29 sav. (07.17–23)	savaitis*	metas**
<b>S</b>	186,89	247,13	257,66	254,11	252,82	-0,51	35,28
<b>E</b>	187,68	259,15	265,10	265,57	266,70	0,42	42,10
<b>U</b>	180,83	251,03	256,45	258,15	261,17	1,17	44,43
<b>R</b>	171,06	236,45	242,31	243,19	246,35	1,30	44,02
<b>O</b>	165,42				236,88	-	43,20
<b>P</b>		-	-	-	-	-	-
<b>S-P</b>	<b>186,34</b>	<b>256,20</b>	<b>262,53</b>	<b>262,48</b>	<b>263,88</b>	<b>0,53</b>	<b>41,61</b>

\* lyginant 2023 m. 29 savaitę su 2023 m. 28 savaitę

\*\* lyginant 2023 m. 29 savaitę su 2022 m. 29 savaitę

– konfidencialūs duomenys

Šaltinis: ŽDC (LŽMPRIS)

### Šalutinių gyvūninių produktų kiekiai, gauti Lietuvos skerdyklose, t

	2022		2023		Pokytis, %	
	birželis	balandis	gegužė***	birželis	mėnesio*	metas**
<b>Iš viso:</b>	<b>4 986,51</b>	<b>4 963,71</b>	<b>5 419,98</b>	<b>5 271,98</b>	<b>-2,73</b>	<b>5,72</b>
iš to skaičiaus:						
galvijai	1 886,19	2 146,03	2 335,26	2 244,70	-3,88	19,01
kiauliai	1 058,37	901,38	983,70	964,03	-2,00	-8,91
avi ir ožkos	5,35	2,62	2,54	1,81	-28,84	-66,24
paukščiai	2 013,46	1 884,75	2 070,54	2 037,25	-1,61	1,18
kiti gyvūnai	7,29	6,20	8,28	8,97	8,31	23,02
atvejai, kai nenurodoma gyvūnų rūšis	15,85	22,74	19,65	15,23	-22,51	-3,94

\* lyginant 2023 m. birželio mėn. su 2023 m. gegužės mėn.

\*\* lyginant 2023 m. birželio mėn. su 2022 m. birželio mėn.

\*\*\* patikslinti duomenys

Šaltinis: ŽDC (LŽMPRIS)


**Kiaulių (E klasės) supirkimo kainos Europos Sąjungos valstybėse, EUR/100 kg skerdenų (be PVM)**

Valstybė	Data	2023					Pokytis, %	
	2022 28 sav. (07 11–17)	25 sav. (06 19–25)	26 sav. (06 26–07 02)	27 sav. (07 03–09)	28 sav. (07 10–16)	savait s*	met **	
Lietuva	188,53	257,89	259,15	265,10	265,57	0,18	40,86	
Lenkija	188,87	271,17	272,93	273,79	267,47	-2,31	41,61	
Latvija	187,52	272,05	273,66	278,52	275,52	-1,08	46,93	
Estija	179,89	218,05	217,38	228,72	227,05	-0,73	26,22	
Slovakija	188,32	255,87	255,44	257,05	261,78	1,84	39,01	
Slov nija	207,43	254,62	255,13	260,99	263,97	1,14	27,26	
ekija	184,37	240,59	242,86	248,66	248,90	0,09	35,00	
Vengrija	190,99	259,07	256,75	254,42	257,87	1,36	35,02	
Malta	...	226,32	226,38	227,19	227,17	-0,01	-	
Kipras	216,28	256,62	257,48	256,85	256,84	-0,00	18,75	
Belgija	170,97	236,82	239,58	242,74	241,04	-0,70	40,98	
Danija	170,52	207,28	207,06	207,28	207,22	-0,03	21,53	
Vokietija	192,83	253,49	257,33	259,81	260,82	0,39	35,26	
Graikija	228,67	...	...	...	-	-	-	
Ispanija	217,95	249,00	247,78	248,92	248,84	-0,03	14,17	
Pranc zija	196,00	235,00	239,00	242,00	243,00	0,41	23,98	
Airija	-	222,58	222,64	222,78	223,19	0,18	-	
Italija	-	-	-	-	-	-	-	
Liuksemburgas	186,97	247,00	248,63	254,11	254,25	0,06	35,98	
Nyderlandai	168,65	223,41	223,40	225,99	230,80	2,13	36,85	
Austrija	206,07	257,09	259,13	264,67	263,20	-0,56	27,72	
Portugalija	223,63	267,36	267,36	267,36	267,48	0,04	19,61	
Suomija	208,17	222,12	222,48	222,33	221,28	-0,47	6,30	
Švedija	232,45	219,81	218,53	216,75	220,23	1,61	-5,25	
Bulgarija	200,27	276,86	274,54	274,11	273,84	-0,10	36,74	
Rumunija	204,78	277,82	275,38	273,33	268,68	-1,70	31,20	
Kroatija	175,62	248,00	249,00	256,00	256,00	0,00	45,77	
<b>ES vidutinė</b>	<b>193,11</b>	<b>247,26</b>	<b>248,70</b>	<b>250,50</b>	<b>250,51</b>	<b>0,002</b>	<b>29,72</b>	

\* lyginant 2023 m. 28 savait su 2023 m. 27 savait

Šaltinis EK

\*\* lyginant 2023 m. 28 savait su 2022 m. 28 savait

... – n ra duomen

**Avių supirkimo kainos Lietuvos įmonėse, EUR/100 kg (be PVM)**

Kategorija	Gyvojo svorio					Skerden svorio				
	2022		2023		pokytis, %	2022		2023		pokytis, %
	birželis	geguž	birželis	m nesio*	met **	birželis	geguž	birželis	m nesio*	met **
riukai (ne vyresni kaip 12 m n.)	270,13	253,51	265,55	4,75	-1,70	706,49	781,89	762,89	-2,43	7,98
Kitos avys (vyresn s kaip 12 m n.)		278,81	186,22	-33,21	-		703,98	440,68	-37,40	-
<b>Vidutinė kaina</b>	<b>246,35</b>	<b>265,85</b>	<b>241,37</b>	<b>-9,21</b>	<b>-2,02</b>	<b>641,54</b>	<b>744,10</b>	<b>664,04</b>	<b>-10,76</b>	<b>3,51</b>

\* lyginant 2023 m. birželio m n. su 2023 m. geguž s m n.

Šaltinis Ž DC (LŽ MPRIS)

\*\* lyginant 2023 m. birželio m n. su 2022 m. birželio m n.

–konfidencial s duomenys

Pastaba. Vidutin s kainos skai uojamos svertiniu b du

**Avių ir ožkų skerdimai Lietuvos įmonėse, vnt.**

Kategorija	2022	2023			Pokytis, %	
	birželis	balandis	geguž ***	birželis	m nesio*	met **
riukai (ne vyresni kaip 12 m n.)	125	167	198	176	-11,11	40,80
Kitos avys (vyresn s kaip 12 m n.)	461	534	508	505	-0,59	9,54
<b>Iš viso:</b>	<b>586</b>	<b>701</b>	<b>706</b>	<b>681</b>	<b>-3,54</b>	<b>16,21</b>
Ožkos ir ožiai	1	1	6	2	-66,67	100,00

\* lyginant 2023 m. birželio m n. su 2023 m. geguž s m n.

Šaltinis Ž DC (LŽ MPRIS)

\*\* lyginant 2023 m. birželio m n. su 2022 m. birželio m n.

\*\*\* patikslinti duomenys



## Galvijų supirkimo kainos\* Europos Sąjungos valstybėse, EUR/100 kg skerdenų (be PVM)

Valstybė	2022		2023			Pokytis, %	
	28 sav. (07 11–17)	25 sav. (06 19–25)	26 sav. (06 26–07 02)	27 sav. (07 03–09)	28 sav. (07 10–16)	savait s**	met ***
<b>8 mėnesių ir jaunesni nei 12 mėnesių galvijai (Z)</b>							
Belgija	-	527,95	-	-	-	-	-
Bulgarija	-	557,61	557,61	557,61	557,61	0,00	0
Danija	532,65	475,74	474,76	479,37	479,29	-0,02	-10,02
Vokietija	472,03	427,50	449,11	431,47	430,57	-0,21	-8,78
Airija	490,19	497,47	491,62	485,37	478,41	-1,43	-2,40
Graikija	488,00	492,51	492,51	492,51	492,51	0,00	0,92
Ispanija	479,25	525,30	518,63	519,68	516,32	-0,65	7,73
Italija	566,30	552,81	551,37	549,28	549,28	0,00	-3,01
Latvija	392,79	321,31	357,06	338,39	294,11	-13,08	-25,12
Malta	424,45	430,82	430,82	430,82	430,82	0,00	1,50
Nyderlandai	453,43	452,65	462,96	462,34	454,64	-1,67	0,27
Lenkija	433,41	459,03	453,98	407,39	407,77	0,09	-5,92
Portugalija	427,32	454,06	443,54	444,16	437,67	-1,46	2,42
Rumunija	407,91	417,73	398,84	419,25	407,92	-2,70	0,00
Slov nija	437,41	282,71	282,71	438,72	363,32	-17,19	-16,94
<b>ES vidutinė kaina</b>	<b>479,25</b>	<b>507,62</b>	<b>503,46</b>	<b>504,11</b>	<b>500,42</b>	<b>-0,73</b>	<b>4,42</b>
<b>Jauni buliai (A)</b>							
Belgija	521,88	511,02	511,14	582,67	508,68	-12,70	-2,53
Bulgarija	459,86	516,59	442,89	363,58	450,55	23,92	-2,03
ekija	431,62	449,92			446,36	-	3,41
Danija	520,32	440,70	438,49	445,57	454,26	1,95	-12,70
Vokietija	489,68	462,54	462,07	457,65	449,69	-1,74	-8,17
Airija	480,59	491,30	488,29	480,57	475,27	-1,10	-1,11
Graikija	407,65	450,12	450,12	456,49	456,49	0,00	11,98
Ispanija	489,82	523,74	523,56	513,08	512,96	-0,02	4,72
Pranc zija	521,73	530,51	527,07	523,55	521,20	-0,45	-0,10
Kroatija	472,24	519,09	522,19	514,39	508,86	-1,08	7,76
Italija	515,41	544,61	535,87	522,03	522,03	0,00	1,28
Kipras	360,00	425,00	424,02	424,11	424,11	0,00	17,81
Latvija	419,09	338,06	345,85	331,55	350,27	5,65	-16,42
Lietuva	432,32	384,89	383,58	365,89	367,67	0,49	-14,96
Vengrija	166,60	203,34	210,18	268,54	203,48	-24,23	22,14
Malta	406,76	431,15	431,15	431,26	431,26	0,00	6,02
Nyderlandai	496,90	288,07	313,61	295,75	363,60	22,94	-26,83
Austrija	462,16	462,54	463,43	462,57	462,79	0,05	0,14
Lenkija	446,40	476,07	472,35	442,65	443,07	0,09	-0,75
Portugalija	457,30	517,94	508,72	504,14	504,17	0,01	10,25
Rumunija	419,53	439,14	447,85	440,66	445,09	1,01	6,09
Slov nija	423,84	468,03	468,03	466,76	464,35	-0,52	9,56
Suomija	461,18	481,24	487,40	481,03	478,51	-0,52	3,76
Švedija	510,84	493,24	490,58	492,45	500,18	1,57	-2,09
<b>ES vidutinė kaina</b>	<b>486,64</b>	<b>492,12</b>	<b>490,23</b>	<b>482,46</b>	<b>480,43</b>	<b>-0,42</b>	<b>-1,28</b>
<b>Buliai (B)</b>							
Bulgarija	-	511,30	511,30	511,30	217,39	-57,48	-
ekija	429,07	447,76	444,67	443,77		-	-
Danija	-	356,02	364,83	364,75	354,58	-2,79	-
Vokietija	460,71	417,56	420,19	409,96	404,98	-1,21	-12,10
Airija	395,27	442,96	431,65	386,97	387,55	0,15	-1,95
Pranc zija	473,00	-	-	-	-	-	-
Kroatija	-	494,00	505,00	490,00	478,00	-2,45	-
Italija	-	505,45	410,00	511,72	511,72	0,00	-
Latvija	-	346,79	346,79	346,79	346,79	0,00	-
Lietuva	420,52	381,33	373,68	359,23		-	-
Austrija	414,88	437,55	448,95	427,90		-	-
Lenkija	450,31	483,76	480,46	442,92	443,33	0,09	-1,55
Portugalija	320,00	469,02	407,55	341,13	435,00	27,52	35,94
Rumunija	365,81	431,71	448,35	450,25	449,33	-0,20	22,83
Slov nija	439,29	472,23	472,23	468,73	464,58	-0,89	5,76
Slovakija	442,02	478,87	423,59	451,14		-	-

lentelės tęsinys 12 psl.



11 psl. lentelės tęsinys

Valstybė	2022		2023			Pokytis, %	
	28 sav. (07 11–17)	25 sav. (06 19–25)	26 sav. (06 26–07 02)	27 sav. (07 03–09)	28 sav. (07 10–16)	savait s**	met ***
<b>Buliai (B)</b>							
Suomija	-	497,20	497,20	497,20	486,40	-2,17	-
Švedija	504,42	465,62	462,92	465,12	472,42	1,57	-6,34
<b>ES vidutinė kaina</b>	<b>446,43</b>	<b>472,28</b>	<b>467,44</b>	<b>438,00</b>	<b>439,07</b>	<b>0,25</b>	<b>-1,65</b>
<b>Karvės (D)</b>							
Belgija	404,35	366,34	366,04	363,26	359,00	-1,17	-11,22
Bulgarija	375,19	373,08	340,89	330,52	359,06	8,64	-4,30
ekija	342,41	344,24	343,21	338,18		-	-
Danija	484,77	404,65	403,57	407,79	400,68	-1,74	-17,35
Vokietija	460,39	407,38	408,93	404,83	395,21	-2,38	-14,16
Airija	433,63	401,75	397,63	391,16	389,66	-0,38	-10,14
Graikija	251,21	263,02	263,02	263,04	263,04	0,00	4,71
Ispanija	371,55	350,99	343,16	351,97	349,55	-0,69	-5,92
Pranc zija	497,82	497,00	494,57	491,24	487,92	-0,68	-1,99
Kroatija	383,13	400,27	441,64	440,48	434,26	-1,41	13,35
Italija	370,66	351,19	343,60	346,05	346,05	0,00	-6,64
Kipras	183,89	219,27	220,00	220,00	217,83	-0,99	18,46
Latvija	341,18	273,73	288,65	287,71	294,33	2,30	-13,73
Lietuva	379,88	336,52	338,03	326,79	312,47	-4,38	-17,75
Vengrija	219,98	247,15	251,22	181,22	198,33	9,44	-9,84
Malta	402,03	262,58	262,58	262,79	262,79	0,00	-34,63
Nyderlandai	493,55	415,58	413,12	402,66	402,84	0,05	-18,38
Austrija	426,50	378,50	376,13	378,48	381,38	0,77	-10,58
Lenkija	412,77	407,27	404,78	389,75	390,11	0,09	-5,49
Portugalija	284,80	297,06	288,28	296,65	300,12	1,17	5,38
Rumunija	383,92	392,47	402,34	394,11	381,14	-3,29	-0,73
Slov nija	336,85	312,04	312,04	323,44	302,43	-6,49	-10,22
Slovakija	186,15					-	-
Suomija	310,71	318,66	314,50	311,55	314,81	1,05	1,32
Švedija	473,48	437,09	431,84	431,17	437,93	1,57	-7,51
<b>ES vidutinė kaina</b>	<b>425,48</b>	<b>401,33</b>	<b>399,18</b>	<b>394,53</b>	<b>392,02</b>	<b>-0,64</b>	<b>-7,87</b>
<b>Telyčios (E)</b>							
Belgija	513,62	459,14	459,55	463,76	463,69	-0,02	-9,72
Bulgarija	395,50	483,49	497,09	499,98	468,68	-6,26	18,50
Danija	536,95	458,65	457,36	461,05	456,91	-0,90	-14,91
Vokietija	504,09	457,56	457,15	451,53	444,31	-1,60	-11,86
Airija	495,39	506,31	503,44	497,23	489,63	-1,53	-1,16
Graikija	-	423,62	423,62	425,72	425,72	0,00	-
Ispanija	484,86	523,30	528,91	527,93	519,20	-1,65	7,08
Pranc zija	536,96	558,39	556,49	556,07	555,53	-0,10	3,46
Kroatija	445,04	531,55	531,68	530,21	515,03	-2,86	15,72
Italija	537,83	581,32	573,43	568,80	568,80	0,00	5,76
Latvija	364,62	267,39	283,09	274,80	302,32	10,01	-17,09
Lietuva	404,04	360,96	369,36	360,33	376,28	4,43	-6,87
Vengrija	185,37	208,06	195,47	193,10	200,49	3,82	8,16
Malta	370,07	334,75	334,75	335,74	332,65	-0,92	-10,11
Nyderlandai	497,75	348,33	326,66	348,16	336,81	-3,26	-32,33
Austrija	469,71	462,59	463,70	467,59	462,10	-1,17	-1,62
Lenkija	449,51	488,83	487,63	463,01	463,44	0,09	3,10
Portugalija	453,01	498,09	496,36	497,30	483,64	-2,75	6,76
Rumunija	404,05	417,63	413,83	443,86	428,30	-3,51	6,00
Slov nija	414,53	456,47	456,47	457,88	451,88	-1,31	9,01
Suomija	445,78	463,87	473,28	464,39	473,36	1,93	6,19
Švedija	501,59	473,25	473,41	462,26	469,51	1,57	-6,40
<b>ES vidutinė kaina</b>	<b>499,58</b>	<b>510,70</b>	<b>509,43</b>	<b>505,13</b>	<b>501,18</b>	<b>-0,78</b>	<b>0,32</b>
<b>ES vidutinė kaina A–Z</b>	<b>466,10</b>	<b>465,46</b>	<b>463,05</b>	<b>457,12</b>	<b>454,38</b>	<b>-0,60</b>	<b>-2,51</b>

\* vidutin s kainos apskai iuotos iš atrankini EK teikiam duomen : A kategorijos – U2, U3, R2, R3, O2, O3 klasi ; B kategorijos – R3 klas s ; D kategorijos – R3, R4, O2, O3, O4, P2, P3 klasi ; E kategorijos – U2, U3, R2, R3, R4, O2, O3, O4 klasi ; Z kategorijos – U2, U3, R2, R3, O2, O3 klasi  
\*\* lyginant 2023 m. 28 savait su 2023 m. 27 savait ; \*\*\* lyginant 2023 m. 28 savait su 2022 m. 28 savait

– konfidencial s duomenys

Šaltiniai Ž DC (LŽ MPRIS) ir EK



## Galvijų supirkimo kainos Lietuvos įmonėse, EUR/100 kg skerdenų (be PVM)

Kategorija pagal raumeningumą	2022		2023			Pokytis, %	
	29 sav. (07 18–24)	26 sav. (06 26–07 02)	27 sav. (07 03–09)	28 sav. (07 10–16)	29 sav. (07 17–23)	savait s*	met **
<b>Jauni buliai (A):</b>							
U1	445,90		394,13			-	-
U2	450,54	410,97	407,55	422,96	388,84	-8,07	-13,69
U3	434,66					-	-
<b>U</b>	<b>446,17</b>	<b>409,77</b>	<b>406,32</b>	<b>418,06</b>	<b>382,19</b>	<b>-8,58</b>	<b>-14,34</b>
R1	415,64	359,76	337,13	375,03		-	-
R2	437,12	391,97	367,80	379,33	358,84	-5,40	-17,91
R3	420,57	380,33	368,07	367,15		-	-
<b>R</b>	<b>427,39</b>	<b>386,12</b>	<b>367,74</b>	<b>374,30</b>	<b>360,24</b>	<b>-3,76</b>	<b>-15,71</b>
O1	377,90	353,26	328,97	334,95	336,11	0,35	-11,06
O2	423,00	370,18	362,15	357,59	343,12	-4,05	-18,88
O3	400,00	372,59	345,04	353,64	361,10	2,11	-9,72
<b>O</b>	<b>409,56</b>	<b>367,66</b>	<b>351,76</b>	<b>352,71</b>	<b>346,59</b>	<b>-1,74</b>	<b>-15,38</b>
P1	306,71	291,82	266,71		266,14	-	-13,23
P2	370,73	311,47	301,12	338,88	287,33	-15,21	-22,50
<b>P</b>	<b>358,60</b>	<b>312,36</b>	<b>300,32</b>	<b>320,04</b>	<b>286,04</b>	<b>-10,62</b>	<b>-20,23</b>
<b>U-P</b>	<b>415,68</b>	<b>374,19</b>	<b>354,43</b>	<b>361,27</b>	<b>347,55</b>	<b>-3,80</b>	<b>-16,39</b>
<b>Buliai (B):</b>							
U1		-			392,12	-	-
U2		377,26		386,55	374,38	-3,15	-
<b>U</b>	<b>405,71</b>	<b>384,69</b>		<b>375,61</b>	<b>378,09</b>	<b>0,66</b>	<b>-6,81</b>
R1	397,56	330,74	350,72			-	-
R2	412,73	368,92	356,04	360,39	362,68	0,64	-12,13
R3	418,01	373,68	359,23		355,68	-	-14,91
<b>R</b>	<b>414,78</b>	<b>367,61</b>	<b>356,54</b>	<b>357,59</b>	<b>358,91</b>	<b>0,37</b>	<b>-13,47</b>
O1	380,21	323,80	320,08	311,01	322,71	3,76	-15,12
O2	413,78	359,22	347,21	349,14	334,67	-4,14	-19,12
O3	406,01	366,77	360,32			-	-
<b>O</b>	<b>405,17</b>	<b>351,64</b>	<b>340,07</b>	<b>335,02</b>	<b>334,67</b>	<b>-0,10</b>	<b>-17,40</b>
P1	280,54	293,37	282,01		254,12	-	-9,42
P2	354,61			323,64	316,82	-2,11	-10,66
<b>P</b>	<b>346,29</b>	<b>332,91</b>	<b>306,10</b>	<b>290,86</b>	<b>299,92</b>	<b>3,11</b>	<b>-13,39</b>
<b>U-P</b>	<b>402,01</b>	<b>355,86</b>	<b>348,30</b>	<b>341,08</b>	<b>345,63</b>	<b>1,33</b>	<b>-14,02</b>
<b>Karvės (D):</b>							
U3	422,98	392,05				-	-
<b>U</b>	<b>427,02</b>	<b>384,90</b>				-	-
R2	381,25	358,68	345,17		363,37	-	-4,69
R3	406,75	380,98	336,86	339,88	342,42	0,75	-15,82
R4		335,21		319,40	319,12	-0,09	-
<b>R</b>	<b>400,66</b>	<b>362,71</b>	<b>344,09</b>	<b>333,22</b>	<b>340,35</b>	<b>2,14</b>	<b>-15,05</b>
O1				285,30		-	-
O2	367,73	348,93	328,98	339,18	317,57	-6,37	-13,64
O3	401,25	367,28	347,40	337,64	341,67	1,19	-14,85
O4	387,81	362,93	346,77	340,00	336,96	-0,89	-13,11
<b>O</b>	<b>395,65</b>	<b>362,96</b>	<b>343,78</b>	<b>337,22</b>	<b>335,51</b>	<b>-0,51</b>	<b>-15,20</b>
P1	300,80	279,75	262,78	253,67	250,81	-1,13	-16,62
P2	343,78	303,50	290,41	279,20	292,46	4,75	-14,93
P3	350,53	323,28	317,64	296,03	289,38	-2,25	-17,45
<b>P</b>	<b>332,10</b>	<b>301,86</b>	<b>289,27</b>	<b>276,39</b>	<b>277,11</b>	<b>0,26</b>	<b>-16,56</b>
<b>U-P</b>	<b>363,14</b>	<b>333,45</b>	<b>315,63</b>	<b>307,17</b>	<b>310,71</b>	<b>1,15</b>	<b>-14,44</b>
<b>Telyčios (E):</b>							
U3	426,45	397,84				-	-
<b>U</b>	<b>423,16</b>	<b>393,19</b>	<b>392,03</b>			-	-
R2		375,10	351,91	390,79	379,49	-2,89	-
R3	416,94	390,80	351,96	414,39	346,22	-16,45	-16,96
R4	406,13	379,75	389,72	366,64		-	-
<b>R</b>	<b>416,28</b>	<b>384,08</b>	<b>360,73</b>	<b>405,67</b>	<b>358,25</b>	<b>-11,69</b>	<b>-13,94</b>
O1		283,03		337,03		-	-
O2	336,62	342,55	341,61	337,50	326,60	-3,23	-2,98
O3	403,05	361,55	361,26	361,28	344,61	-4,61	-14,50
O4	405,45	357,51	374,35	361,05	356,99	-1,12	-11,95
<b>O</b>	<b>396,50</b>	<b>354,18</b>	<b>356,35</b>	<b>355,60</b>	<b>342,53</b>	<b>-3,68</b>	<b>-13,61</b>
P1		275,77	267,66	277,08	254,32	-8,21	-
P2	331,02	310,36	272,02	271,15	299,89	10,60	-9,40
P3	328,37		315,82		312,46	-	-4,85
<b>P</b>	<b>315,38</b>	<b>314,40</b>	<b>289,31</b>	<b>289,87</b>	<b>298,25</b>	<b>2,89</b>	<b>-5,43</b>
<b>U-P</b>	<b>392,73</b>	<b>356,98</b>	<b>347,79</b>	<b>360,05</b>	<b>335,82</b>	<b>-6,73</b>	<b>-14,49</b>
<b>Vidutinė A-Z</b>	<b>387,08</b>	<b>351,41</b>	<b>330,90</b>	<b>329,82</b>	<b>325,52</b>	<b>-1,30</b>	<b>-15,90</b>

\* lyginant 2023 m. 29 savait su 2023 m. 28 savaitė; \*\* lyginant 2023 m. 29 savait su 2022 m. 29 savaitė  
– konfidencial s duomenys

Šaltinis: Ž DC (LŽ MPRIS)



## Lietuvos įmonėse pagamintos mėsos ir kai kurių mėsos gaminių vidutinės pardavimo kainos\*, EUR/t

Gaminio pavadinimas	PGPK kodas	Lietuvos rinkoje					Kit ES šali rinkose						
		2022		2023		pokytis, %		2022		2023		pokytis, %	
		geguž	balandis	geguž	m nesio**	met ***	geguž	balandis	geguž	m nesio**	met ***		
Šviežios arba atšaldytos jautienos ir veršienos skerdenos ir skerden pusės ir ketvirčiai su kaulais	10.11.11.40.00	4 756,00	4 948,00	5 010,00	1,25	5,34	4 809,00	4 671,00	4 620,00	-1,09	-3,93		
Švieži arba atšaldyti jautienos ir veršienos gabalai	10.11.11.90.00	6 205,00	5 955,00	5 697,00	-4,33	-8,19	5 509,00	6 305,00	6 757,00	7,17	22,65		
Užšaldytos jautienos ir veršienos skerdenos, skerden pusės, ketvirčiai ir gabalai	10.11.31.00.00	3 827,00	4 702,00	4 264,00	-9,32	11,42				-	-		
Šviežia arba atšaldyta kiauliena: skerdenos, skerden pusės <sup>1)</sup>	10.11.12.30.00	2 139,00	2 807,00	2 889,00	2,92	35,06	2 139,00	2 954,00	3 083,00	4,37	44,13		
Šviežia arba atšaldyta kiauliena: kumpiai, mentės ir jų dalys su kaulais <sup>1)</sup>	10.11.12.50.00	2 872,00	3 516,00	3 625,00	3,10	26,22	2 841,00	3 538,00	4 383,00	23,88	54,28		
Šviežia arba atšaldyta kiauliena <sup>(1)</sup> , išskyrus skerdenas ir skerden puses, kumpius, mentes ir jų dalis su kaulais)	10.11.12.90.00	3 070,00	3 790,00	3 876,00	2,27	26,25	3 086,00	4 105,00	4 006,00	-2,41	29,81		
Užšaldyta kiauliena: kumpiai, mentės ir jų dalys su kaulais	10.11.32.50.00	3 635,00	4 230,00	4 411,00	4,28	21,35		-	-	-	-		
Užšaldyta kiauliena (išskyrus skerdenas ir skerden puses, kumpius, mentes ir jų dalis su kaulais)	10.11.32.90.00	1 308,00	2 127,00	2 714,00	27,60	107,49	1 461,00	1 967,00	1 732,00	-11,95	18,55		
Šviežios arba atšaldytos riuk arba avi skerdenos, skerden pusės ir gabalai	10.11.13.00.00	7 236,00	7 241,00	7 811,00	7,87	7,95		-		-	-		
Švieži arba atšaldyti galvijienos, kiaulienos, avienos, ožkienos, arklienos ir kit arklini šeimoms atstov valgomieji mėsos subproduktai	10.11.20.00.00	1 249,00	1 138,00	784,00	-31,11	-37,23	1 036,00	1 812,00	1 596,00	-11,92	54,05		
Kiaulienos kumpiai, mentės ir jų dalys, su kaulais, sdyti, užpilti s rymu, džiovinti arba rkyti	10.13.11.20.00	6 129,00	7 426,00	7 239,00	-2,52	18,11	6 053,00	12 150,00	11 613,00	-4,42	91,86		
Sdyta, užpilta s rymu, džiovinta arba rkyta kiauliena <sup>2)</sup>	10.13.11.80.00	5 061,00	5 612,00	5 747,00	2,41	13,55	5 018,00	6 351,00	6 513,00	2,55	29,79		
Sdyta, užpilta s rymu, džiovinta arba rkyta galvijiena	10.13.12.00.00	14 561,00	15 470,00	17 376,00	12,32	19,33	15 077,00	30 274,00	31 094,00	2,71	106,23		
Dešros ir panašūs produktai iš kepenų ir daugiausia iš kepenų pagaminti maisto produktai <sup>3)</sup>	10.13.14.30.00	2 718,00	3 341,00	3 321,00	-0,60	22,19	2 793,00	2 729,00	2 745,00	0,59	-1,72		
Dešros ir panašūs produktai iš mėsos, mėsos subproduktų arba kraujo ir daugiausia iš šių produktų pagaminti maisto produktai <sup>4)</sup>	10.13.14.61.00	3 019,00	3 785,00	3 742,00	-1,14	23,95	3 062,00	3 081,00	3 157,00	2,47	3,10		
Kita paruošta arba konservuota kiauliena, jos subproduktai ir mišiniai, skaitant mišinius <sup>5)</sup>	10.13.15.75.00	3 209,00	3 745,00	3 675,00	-1,87	14,52	3 242,00	3 503,00	3 277,00	-6,45	1,08		
Paruošta arba konservuota galvijiena arba jos subproduktai <sup>5)</sup>	10.13.15.85.00	5 185,00	5 280,00	5 286,00	0,11	1,95				-	-		

\* gamintojų kainos apskaičiuotos svertiniu būdu, be PVM; \*\* lyginant 2023 m. gegužės mėn. su 2023 m. balandžio mėn.; \*\*\* lyginant 2023 m. gegužės mėn. su 2022 m. gegužės mėn.; – konfidencialūs duomenys

<sup>1)</sup> skaitant šviežią mėsą, užpiltą druska kaip laikinuoju konservantu; <sup>2)</sup> skaitant bekon šoninį, trijų ketvirčių šoninį arba vidurines dalis, priekines nuokartas, nugarines ir jų dalis, išskyrus kumpius, mentes ir jų dalis, su kaulais, papilves ir jų dalis; <sup>3)</sup> (išskyrus paruoštus valgius ir patiekalus); <sup>4)</sup> (išskyrus iš kepenų pagamintus dešras, paruoštus valgius ir patiekalus); <sup>5)</sup> išskyrus dešras ir panašius produktus, homogenizuotus produktus, iš kepenų pagamintus maisto produktus, paruoštus valgius ir patiekalus

Šaltinis: ŽDC (LŽMPRIS)



## Paukštienos ir kiaušinių rinka

**2023 m. sausio–balandžio mėn. sumažėjo ES paukštienos eksportas.** Europos Komisijos duomenimis (toliau – EK), 2023 m. sausio–balandžio mėn. ES paukštienos eksporto apimtis sumažėjo 2,3 proc., palyginti su 2022 m. tuo pačiu laikotarpiu ir sudarė 635,971 t kst. t. ES paukštienos eksportas sumažėjo dėl padidėjusio importo šalimis. 2023 m. sausio–balandžio mėn. daugiausia paukštienos buvo eksportuota į JK, kuris sudarė 255,309 t kst. t. ES mažesnius paukštienos kiekius eksportavo į Gana (49,638 t kst. t), Ukrainą (29,749 t kst. t), Beniną (24,694 t kst. t), Kongo Demokratinę Respubliką (24,003 t kst. t). Paukštienos eksportas kitoms šalims sudarė

252,578 t kst. t. Analizuojamu laikotarpiu ES paukštienos eksportas į Saudo Arabiją padidėjo 16,4 proc., į Beniną – 12,5 proc., o į Ukrainą ir Kongo Demokratinę Respubliką sumažėjo atitinkamai – 12,4 ir 3,7 proc. Per keturis šiuos mėnesius ES eksportas kitoms šalims sudarė 231 t kst. t, kai 2022 m. tuo pačiu laikotarpiu – 230,595 t kst. t.

**2023 m. sausio–balandžio mėn. padidėjo ES paukštienos importas.** EK duomenimis, 2023 m. sausio–balandžio mėn., palyginti su 2022 m. tuo pačiu laikotarpiu, ES paukštienos importas sudarė 280,682 t kst. t, t. y. buvo 14,3 proc. didesnis. Šis padidėjimas pirmiausia išaugęs importas iš Ukrainos, iš kurios buvo importuota vos ne tris kartus daugiau

### Lietuvos įmonėse pagamintų kiaušinių pardavimas vidaus rinkoje, tūkst. vnt.

Kokybės klasės (pagal svorį)	2022		2023		Pokytis, %	
	birželis	balandis	gegužė	birželis	mėnesio*	metinis**
<b>Vištų kiaušiniai su lukštais</b>	<b>28 992,82</b>	<b>21 576,55</b>	<b>25 775,08</b>	<b>22 008,57</b>	<b>-14,61</b>	<b>-24,09</b>
Iš jų surišuota:						
A klasė	20 132,36	24 286,01	25 714,73	24 589,21	-4,38	22,14
XL	393,82	402,30	601,69	543,80	-9,62	38,09
L	6 956,63	7 687,53	9 089,42	8 068,19	-11,24	15,98
M	12 508,98	15 890,59	15 718,11	15 670,22	-0,30	25,27
S	272,94	203,12	174,35	158,74	-8,95	-41,84
B klasė	9 421,33	7 863,37	7 818,39	9 486,18	21,33	0,69

\* lyginant 2023 m. birželio mėn. su gegužės mėn.; \*\* lyginant 2023 m. birželio mėn. su 2022 m. birželio mėn.

Šaltinis: ŽDC (LŽMPRIS)

### Lietuvos įmonėse pagamintų kiaušinių eksportas, tūkst. vnt.

Kokybės klasės (pagal svorį)	2022		2023		Pokytis, %	
	birželis	balandis	gegužė	birželis	mėnesio*	metinis**
<b>Vištų kiaušiniai su lukštais</b>	<b>12 883,19</b>	<b>18 931,26</b>	<b>16 612,98</b>	<b>14 182,28</b>	<b>-14,63</b>	<b>10,08</b>
A klasė	249,20	1 800,30	1 397,94	1 343,24	-3,91	439,02
XL	-	-	-	-	-	-
L	26,30	627,08	372,46	176,84	-52,52	572,40
M	220,50	1 170,88	1 009,64	700,80	-30,59	217,82
S	-	-	-	-	-	-
B klasė	-	-	-	-	-	-

\* lyginant 2023 m. birželio mėn. su gegužės mėn.; \*\* lyginant 2023 m. birželio mėn. su 2022 m. birželio mėn.  
– konfidencialūs duomenys

Šaltinis: ŽDC (LŽMPRIS)

### Viščių broilerių skerdenų ir gabalų pardavimo vidutinės didmeninės (gamintojų) kainos Lietuvos įmonėse EUR/100 kg (be PVM)

Pavadinimas	2022		2023			Pokytis, %	
	29 sav. (07.18–24)	26 sav. (06.26–07.02)	27 sav. (07.03–09)	28 sav. (07.10–16)	29 sav. (07.11–17)	savaitinis*	metinis**
Išdarinta skerdena I (A klasė, 65%)	211,05				233,38	-	10,58
Kratinis file (KN kodas 0207.13.10)						-	-
Kulšelis (KN kodas 0207.13.60)						-	-

\* lyginant 2023 m. 29 savaitę su 28 savaitę; \*\* lyginant 2023 m. 29 savaitę su 2022 m. 29 savaitę  
– konfidencialūs duomenys

Šaltinis: ŽDC (LŽMPRIS)

Pastaba. Vidutinės kainos skaičiuojamos svertiniu būdu



paukštienos, t. y. 78,752 t kst. t. Kitos pagrindin s importo partner s analizuojamu laikotarpiu buvo Brazilija (99,435 t kst. t arba 18,5 proc. daugiau), Tailandas (51,943 t kst. t arba 15,9 proc. daugiau), Kinija (11,996 t kst. t arba 23,1 proc. daugiau), Argentina (1,029 t kst. t arba 12,6 proc. mažiau). Kit šali importas sudar 4,181 t kst. t – 14,0 proc. daugiau nei 2022 m. sausio–balandžio m n.

Analizuojamu laikotarpiu labiausiai sumaž jo Jungtin s Karalyst s pagamintos paukštienos eksportas ES (56 proc., iki 33,346 t kst. t)

**2023 m. birželio mėn. padidėjo ES vidutinė didmeninė broilerių kaina.** Europos Komisijos duomenimis, ES vidutin didmenin viš iuk broileri skerden (A kokyb s klas s „65 proc. viš iukas“) pardavimo kaina 2023 m. birželio m n. sudar 279,22 EUR/100 kg, ir buvo 1,02 proc. mažesn nei ši met geguž s m n. (281,10 EUR/100 kg) ir 7,3 proc. didesn nei 2022 m. birželio m n. (260,15 EUR/100 kg). Pagrindin priežastis, kuri skatino kain kilim

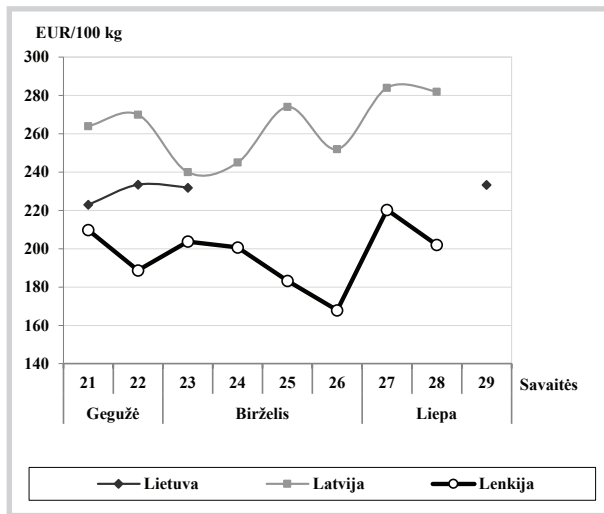
buvo padid jusi vištienos paklausa pasaulin je rinkoje.

Birželio m n. didžiausia broileri m sos kaina buvo Vokietijoje (409,73 EUR/100 kg), Austrijoje (357,23 EUR/100kg), Italijoje (339,37 EUR/100kg), Švedijoje (336,97 EUR/100 kg) ir Lietuvoje (235,74 EUR/100 kg). 2023 m. birželio m n., palyginti su 2022 m. tuo pa iu laikotarpiu labiausiai viš iuk broileri skerden kaina pabrango Graikijoje (32,6 proc.), Ispanijoje (21,9 proc.), Vengrijoje (19,9 proc.) ir Lietuvoje (9,7 proc.). Tuo pa iu laikotarpiu pigiausia vištiena kainavo Lenkijoje – 190,26 EUR/100 kg, Rumunijoje – 213,89 EUR/100 kg ir Bulgarijoje – 217,61 EUR/100 kg.

Latvijoje vidutin didmenin viš iuk broileri skerden pardavimo kaina 2023 m. birželio m n. sudar 252,75 EUR/100 kg, ir palyginti su geguž s m n., sumaž jo 4,91 proc. (iki 265,80 EUR/100 kg). Per metus Latvijoje parduodami broileriai pabrango 3,76 proc.

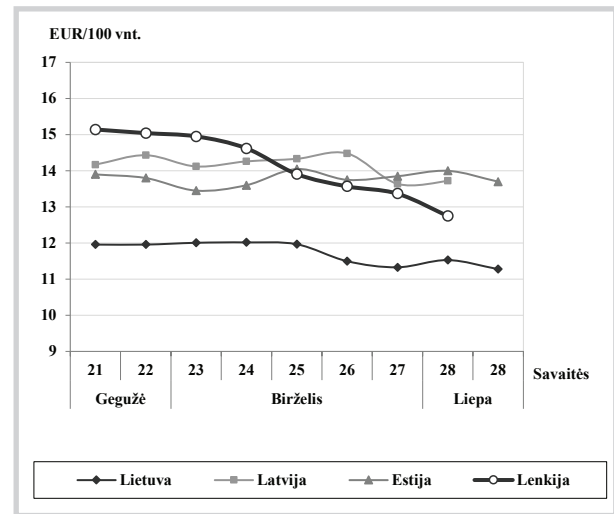
*tesinys 18 psl.*

#### Viščiukų broilerių skerdenų vidutinės didmeninės pardavimo kainos (be PVM) Lietuvoje, Latvijoje ir Lenkijoje 2023 m. gegužės–liepos mėn.



Šaltiniai Ž DC (LŽ MPRIS), LVAEI, EK

#### Šviežių supakuotų kiaušinių vidutinės didmeninės pardavimo kainos\* (be PVM) Lietuvoje, Latvijoje, Estijoje ir Lenkijoje\*\* 2023 m. gegužės–liepos mėn.



\* vidutin s L ir M kategorij svertin s kainos

\*\* kainos (EUR) pateiktos pagal atitinkamos datos ECB valiutos kurs

Šaltiniai Ž DC (LŽ MPRIS), EKI, LVAEI, ZSRIR

#### Šviežių supakuotų kiaušinių pardavimo vidutinės didmeninės kainos Lietuvos įmonėse, EUR/100 vnt. (be PVM)

Kokyb s klas s (pagal svor )	2022		2023			Pokytis, %	
	29 sav. (07 18–24)	26 sav. (06 26–07 02)	27 sav. (07 03–09)	28 sav. (07 10–16)	29 sav. (07 17–23)	savait s*	met **
A klas							
L (nuo 63 g iki 73 g)	9,11	11,80	11,46	11,84	11,67	-1,44	28,10
M (nuo 53 g iki 63 g)	8,35	11,28	11,23	•	10,97	-	31,38
<b>Vidutinė (L–M)</b>	<b>8,64</b>	<b>11,47</b>	<b>11,33</b>	<b>-</b>	<b>11,28</b>	<b>-</b>	<b>30,56</b>

\* lyginant 2023 m. 29 savait su 28 savaite; \*\* lyginant 2023 m. 29 savait su 2022 m. 29 savaite  
– konfidencial s duomenys

Šaltinis Ž DC (LŽ MPRIS)

Pastaba: vidutin s kainos skai iuojamos svertiniu b du





**Vidutinės didmeninės vištienos skerdenų (A klasės, 65 %) kainos Europos Sąjungos valstybėse  
EUR/100 kg (be PVM)**

Valstybė	2022		2023			Pokytis, %	
	Data 29 sav. (07 18–24)	26 sav. (06 26–07 02)	27 sav. (07 03–09)	28 sav. (07 10–16)	29 sav. (07 17–23)	savait s*	met **
Lietuva	211,05				233,38	-	10,58
Latvija	233,00	252,00	284,00	282,00	-	-	-
Belgija	224,70	237,46	236,23	234,61	236,25	0,70	5,14
Bulgarija	214,75	218,80	215,78	213,97	213,75	-0,11	-0,46
ekija	250,28	244,96	243,13	238,21	241,91	1,55	-3,34
Vokietija	400,00	409,00	409,00	409,00	-	-	-
Graikija	252,20	-	-	-	-	-	-
Ispanija	230,49	263,37	258,53	253,37	243,48	-3,90	5,64
Pranc zija	300,00	300,00	300,00	300,00	300,00	0,00	0,00
Kroatija	265,66	260,00	258,00	254,00	255,00	0,39	-4,01
Airija	242,66	250,43	250,43	250,43	250,43	0,00	3,20
Italija	318,00	339,00	339,00	-	-	-	-
Kipras	236,41	245,34	244,33	244,33	244,09	-0,10	3,25
Vengrija	230,80	260,97	257,21	252,73	259,88	2,83	12,60
Malta	290,00	-	-	-	-	-	-
Olandija	-	174,00	174,00	174,00	174,00	0,00	-
Austrija	353,13	354,76	345,84	357,40	349,45	-2,22	-1,04
Lenkija	201,10	167,86	220,29	201,95	-	-	-
Portugalija	247,50	247,50	247,50	250,00	247,50	-1,00	0,00
Rumunija	207,30	214,13	212,51	217,91	216,34	-0,72	4,36
Slov nija	303,41	311,62	307,04	307,23	302,45	-1,56	-0,32
Slovakija	254,18	250,54	249,18	250,21	246,02	-1,67	-3,21
Suomija	344,55	336,14	337,76	337,12	337,28	0,05	-2,11
Švedija	366,46	287,92	305,56	311,12	314,09	0,96	-14,29
<b>ES vidutinė kaina</b>	<b>264,52</b>	<b>267,34</b>	<b>275,12</b>	<b>271,32</b>	<b>269,99</b>	<b>-0,49</b>	<b>2,07</b>

\* lyginant 2023 m. 29 savait su 28 savait; \*\* lyginant 2023 m. 29 savait su 2022 m. 29 savait

Šaltinis EK

- nepateikti duomenys

- konfidencial s duomenys

**Vidutinės didmeninės šviežių supakuotų kiaušinių (L–M kat.) kainos Europos Sąjungos valstybėse, EUR/100 kg (be PVM)**

Valstybė	2022		2023			Pokytis, %	
	Data 29 sav. (07 18–24)	26 sav. (06 26–07 02)	27 sav. (07 03–09)	28 sav. (07 10–16)	29 sav. (07 17–23)	savait s*	met **
Lietuva	139,69	186,12	182,47	186,17	180,45	1,20	58,19
Latvija	164,10	208,90	195,00	194,81	189,57	-2,69	15,52
Estija	214,25	221,74	221,77	224,07	220,66	-1,52	2,99
Belgija	180,84	188,95	178,22	167,90	164,47	-2,04	-9,05
Bulgarija	165,08	182,27	190,46	180,51	187,74	4,00	13,72
ekija	144,16	203,97	198,81	187,96	181,09	-3,66	25,62
Vokietija	166,59	211,32	199,71	193,32	190,62	-1,40	14,42
Graikija	187,20	-	-	-	-	-	-
Ispanija	143,70	218,09	210,71	205,56	204,40	-0,56	42,24
Pranc zija	195,30	232,12	214,94	203,74	199,54	-2,06	2,17
Kroatija	203,86	281,34	286,43	287,80	281,37	-2,23	38,02
Airija	175,26	233,05	232,35	232,90	232,92	0,01	32,90
Italija	228,17	-	258,73	251,58	-	-	-
Kipras	170,30	172,91	172,91	172,91	172,91	0,00	1,53
Vengrija	162,19	239,02	218,86	217,95	219,20	0,57	35,15
Malta	182,33	-	-	-	-	-	-
Olandija	177,00	214,00	203,00	196,00	192,00	-2,04	8,47
Austrija	266,77	272,65	273,26	273,16	272,89	-0,10	2,29
Lenkija	170,75	230,94	225,35	220,79	-	-	-
Portugalija	185,63	240,30	242,50	242,50	238,10	-1,81	28,27
Rumunija	142,33	202,31	201,63	200,73	190,36	-5,17	33,74
Slov nija	157,31	235,57	233,75	226,35	233,03	2,95	48,13
Slovakija	136,97	210,87	205,33	202,57	197,20	-2,65	43,97
Suomija	207,58	209,56	210,18	209,54	211,02	0,71	1,66
Švedija	213,90	232,39	230,50	235,74	242,22	2,75	13,24
<b>ES vidutinė kaina</b>	<b>179,85</b>	<b>226,90</b>	<b>219,20</b>	<b>213,53</b>	<b>211,27</b>	<b>-1,06</b>	<b>17,47</b>

\* lyginant 2023 m. 29 savait su 28 savait; \*\* lyginant 2023 m. 29 savait su 2022 m. 29 savait

Šaltinis EK

- nepateikti duomenys



Ž IKVC (LŽ MPRIS) duomenimis, Lietuvoje parduodama broileri m sos kaina 2023 m. birželio m n. sudar 235,94 EUR/100 kg., buvo 2,69 proc. mažesn nei geguž s m n. Palyginti su pra jusiu met tuo pa iu laikotarpiu kaina padid jo 9,87 proc.

Lietuvoje parduodamos vištienos kaina birželio m n. buvo 16,65 proc. žemesn nei vidutiniškai ES.

**2023 m. birželio mėn. padidėjo ES vidutinė didmeninė kiaušinių kaina.** Europos Komisijos duomenimis, ES vidutin didmenin kiaušini (L ir M kategorijos) pardavimo kaina 2023 m. birželio m n. sudar 235,87 EUR/100 kg, palyginti su geguž s m n., sumaž jo 5,87 proc., ta iau buvo 30,7 proc. didesn nei 2022 m. birželio m n. (180,40 EUR/100 kg). Birželio m n. kiaušini kainos daugelyje ES šali maž jo.

Didžiausia kiaušini kaina buvo Graikijoje (286,12 EUR/100 kg), Kroatijoje (285,54 EUR/100 kg), ir Austrijoje (272,62 EUR/100 kg). 2023 m. birželio m n. palyginti su 2022 m. tuo pa iu

laikotarpiu, kiaušiniai brango visose šalyse. Labiausiai kiaušiniai pabrango Ispanijoje (59,0 proc.), Slovakijoje (50,7 proc.) Rumunijoje (50,4 proc.) ir Slov nijoje (48,9 proc.). 2023 m. birželio m n. pigiausiai kiaušiniai kainavo Kipre – 172,91 EUR/100 kg ir Bulgarijoje – 186,59 EUR/100 kg.

Latvijoje vidutin didmenin kiaušini (L ir M kat.) pardavimo kaina 2023 m. birželio m n., palyginti su geguž s m n., sumaž jo 1,29 proc. (iki 204,08 EUR/100 kg), Estijoje – 2,50 proc. (iki 218,00 EUR/100 kg). Per metus Latvijoje parduodami kiaušiniai brango 27,30 proc., Estijoje 4,3 proc.

Ž IKVC (LŽ MPRIS) duomenimis, 2023 m. birželio m n. Lietuvoje vidutin didmenin kiaušini (L ir M kat.) kaina sudar 189,78 EUR/100 kg, buvo 2,46 proc. mažesn nei geguž s m n. Palyginti su pra jusiu met tuo pa iu laikotarpiu, kaina padid jo 34,7 proc.

Šaltiniai Ž DC (LŽ MPRIS), EK

#### Kai kurių paukštienos gaminių gamyba Lietuvos įmonėse, t

Gaminio pavadinimas	PGPK kodas	Pagaminta			Pokytis, %	
		2022	2023		m nesio*	met **
		birželis	geguž ***	birželis		
Švieži arba atšaldyti nesukapoti viš iukai	10.12.10.10.00	7 254,29	7 874,27	7 132,55	-9,42	-1,68
Švieži arba atšaldyti nesukapoti kalakutai	10.12.10.20.00	•	•	•	-	-
Švieži arba atšaldyti viš iuk gabalai	10.12.10.50.00	3 728,45	3 893,03	3 847,18	-1,18	3,18
Švieži arba atšaldyti kalakut gabalai	10.12.10.60.00	140,57	290,67	281,85	-3,03	100,51
Užšaldyti nesukapoti viš iukai	10.12.20.13.00	153,00	132,55	132,99	0,34	-13,08
Užšaldyti viš iuk gabalai	10.12.20.53.00	2 352,35	2 361,02	2 350,28	-0,46	-0,09
Užšaldyti kalakut gabalai	10.12.20.55.00	62,34	113,82	137,01	20,37	119,77
Valgomieji paukštienos subproduktai	10.12.40.00.00	547,83	790,07	791,22	0,14	44,43
Kiti gaminiai arba konservai iš kalakutienos	10.13.15.25.00	94,45	118,31	121,08	2,34	28,20
Kiti gaminiai arba konservai iš paukštienos	10.13.15.35.00	1 841,37	1 728,00	1 570,63	-9,11	-14,70

\* lyginant 2023 m. birželio m n. su kovo m n.; \*\* lyginant 2023 m. birželio m n. su 2022 m. birželio m n.

\*\*\* patikslinti duomenys; – konfidencial s duomenys

Šaltiniai Ž DC (LŽ MPRIS), EK,

#### Lietuvos įmonėse pagamintų paukštienos gaminių pardavimas, t

Gaminio pavadinimas	PGPK kodas	Parduota					
		Lietuvos rinkoje			kitose ES šalyse		
		2023		pokytis*, %	2023		pokytis*, %
		geguž **	birželis		geguž	birželis	
Švieži arba atšaldyti nesukapoti viš iukai	10.12.10.10.00	330 952,00	232,09	-98,05	71,60	67,22	-6,12
Švieži arba atšaldyti viš iuk gabalai	10.12.10.50.00	2 410,26	2 254,09	-6,48	947,23	797,48	-15,81
Švieži arba atšaldyti kalakut gabalai	10.12.10.60.00	94,29	86,34	-8,43	•	•	-
Užšaldyti nesukapoti viš iukai	10.12.20.13.00	9,80	9,39	-4,18	-	0,58	-
Užšaldyti viš iuk gabalai	10.12.20.53.00	426,36	463,79	8,78	485,68	545,63	12,34
Užšaldyti kalakut gabalai	10.12.20.55.00	11,93	13,16	10,31	•	•	-
Valgomieji paukštienos subproduktai	10.12.40.00.00	332,50	311,04	-6,45	63,96	38,46	-39,87
Kiti gaminiai arba konservai iš kalakutienos	10.13.15.25.00	81,35	81,31	-0,05	26,90	26,06	-3,12
Kiti gaminiai arba konservai iš paukštienos	10.13.15.35.00	1 331,74	1 334,49	0,21	769,19	630,26	-18,06

\* lyginant 2023 m. birželio m n. su geguž s m n.; \*\* patikslinti duomenys – konfidencial s duomenys

Šaltinis Ž DC (LŽ MPRIS)



## Pieno ir pieno gaminių rinka

### Žalio pieno\* supirkimo kiekiai ES valstybėse, tūkst. t

Valstybė	2022	2023			Pokytis, %	
	geguž	kovas	balandis	geguž	m nesio <sup>1)</sup>	met <sup>2)</sup>
Belgija	401,31	364,35	396,18	412,63	4,15	2,82
Bulgarija	63,86	63,77	62,14	67,27	8,26	5,34
ekija	276,82	279,35	272,13	283,06	4,02	2,25
Danija	492,68	488,41	478,45	499,82	4,47	1,45
Vokietija	2 825,56	2 837,32	2 774,37	2 892,97	4,27	2,39
Estija	67,30	74,80	71,60	73,80	3,07	9,66
Airija	1 200,57	825,21	1 058,55	1 199,02	13,27	-0,13
Graikija	57,22	57,72	54,85	56,51	3,03	-1,24
Ispanija	654,28	650,76	635,78	655,42	3,09	0,17
Pranc zija	2 204,67	2 120,71	2 101,17	2 130,16	1,38	-3,38
Kroatija	36,20	34,72	33,45	34,46	3,02	-4,81
Italija	1 114,03	1 146,42	1 060,89	1 132,56	6,76	1,66
Kipras	24,19	26,88	26,35	27,19	3,19	12,40
Latvija	68,53	66,98	65,26	71,93	10,22	4,96
Lietuva	115,39	102,05	101,20	116,19	14,81	0,69
Liuksemburgas	...	...	...	...	-	-
Vengrija	147,05	147,71	142,72	146,24	2,47	-0,55
Malta	3,50	3,24	3,12	3,15	0,96	-10,00
Nyderlandai	1 206,80	1 226,70	1 192,00	1 229,60	3,15	1,89
Austrija	299,46	297,88	290,96	300,57	3,30	0,37
Lenkija	1 127,63	1 134,20	1 105,42	1 172,19	6,04	3,95
Portugalija	171,45	168,68	170,14	175,77	3,31	2,52
Rumunija	106,88	104,83	103,21	120,49	16,74	12,73
Slov nija	51,91	50,39	49,38	50,80	2,88	-2,14
Slovakija	72,87	71,06	69,04	71,69	3,84	-1,62
Suomija	192,38	193,32	186,36	191,27	2,63	-0,58
Švedija	239,62	249,64	241,80	248,53	2,78	3,72

Pastaba. Lietuvos žalio pieno supirkimo kiekis traukta šalies pieno perdirbimo mon se gauto (primelžto) žalio pieno, skirto perdirbti moni viduje, kiekiai bei kiekiai, supirkti tiesiogiai iš Lietuvos ir kit ES valstybi pieno gamintoj ; \* – nat ralaus riebumo pienas; ...– duomen n ra.

<sup>1)</sup> lyginant 2023 m. geguž s m n. su balandžio m n.; <sup>2)</sup> lyginant 2023 m. geguž s m n. su 2022 m. geguž s m n.

Šaltiniai: Ž DC (LŽ MPRIS), Eurostat

### Žalio pieno supirkimo kainos ES valstybėse, EUR/100 kg (be PVM)

Valstybė	2022	2023			Pokytis, %	
	geguž	kovas	balandis	geguž	m nesio <sup>1)</sup>	met <sup>2)</sup>
Belgija	51,56	45,67	43,61	41,89	-3,94	-18,75
Bulgarija	40,14	47,57	43,63	42,28	-3,09	5,33
ekija	43,48	49,89	48,45	45,78	-5,51	5,29
Danija	50,67	53,32	47,24	43,76	-7,37	-13,64
Vokietija	51,73	49,74	46,54	46,54	0,00	-10,03
Estija	43,88	47,73	45,21	42,61	-5,75	-2,89
Airija	53,61	45,84	41,66	40,79	-2,09	-23,91
Graikija	49,60	54,25	52,38	50,53	-3,53	1,88
Ispanija	41,84	57,77	54,37	52,72	-3,03	26,00
Pranc zija	43,12	48,51	46,93	45,37	-3,32	5,22
Kroatija	39,81	51,11	50,68	50,33	-0,69	26,43
Italija	47,17	54,86	53,73	51,60	-3,96	9,39
Kipras	57,52	64,69	64,26	63,95	-0,48	11,18
Latvija	47,26	34,37	34,72	34,39	-0,95	-27,23
Lietuva	52,72	38,17	37,92	35,78	-5,64	-32,13
Liuksemburgas	...	...	...	...	-	-
Vengrija	39,68	53,06	50,04	46,27	-7,53	16,61
Malta	61,97	61,27	61,76	62,20	0,71	0,37
Nyderlandai	52,50	50,50	44,75	43,25	-3,35	-17,62
Austrija	47,54	55,62	54,48	51,97	-4,61	9,32
Lenkija	46,49	47,66	46,72	45,62	-2,35	-1,87
Portugalija	38,22	53,92	53,56	49,35	-7,86	29,12
Rumunija	42,40	53,56	48,05	35,14	-26,87	-17,12
Slov nija	42,14	48,78	46,08	43,75	-5,06	3,82
Slovakija	40,38	48,47	46,31	44,42	-4,08	10,00
Suomija	46,99	55,22	54,73	52,50	-4,07	11,73
Švedija	47,70	51,06	46,13	41,75	-9,49	-12,47
<b>Vidutinė ES</b>	<b>47,99</b>	<b>50,27</b>	<b>47,52</b>	<b>46,00</b>	<b>-3,20</b>	<b>-4,15</b>

Pastaba. Žalio pieno supirkimo kainos skelbiamos pagal 2017 m. balandžio 20 d. Europos Komisijos gyvendinimo reglament (ES) 2017/1185.

<sup>1)</sup> lyginant 2023 m. geguž s m n. su balandžio m n.; <sup>2)</sup> lyginant 2023 m. geguž s m n. su 2022 m. geguž s m n.

– konfidencial s duomenys

Šaltiniai: Ž DC (LŽ MPRIS), EK


**Pasaulinės kai kurių pieno gaminių kainos\*, EUR/kg**

Gaminio pavadinimas		Vidutin kaina*					pokytis, %	
		JAV						
		2022	2023			pokytis, %		
		28 sav. (07 11–15)	25 sav. (06 19–23)	26 sav. (06 26–30)	27 sav. (07 03–07)	28 sav. (07 10–14)	savaitis <sup>1)</sup>	met <sup>2)</sup>
Sviestas, AA	CME	6,46	4,79	4,88	5,00	5,00	0,00	-22,60
S ris Cheddar, luitais		4,55	2,82	2,69	2,78	2,96	6,47	-34,95
LPM, Centrinis ir Ryt regionas, FOB		3,98	2,35	2,33	2,31	2,22	-3,90	-44,22
NPM, Nacionalinis vid., FOB		4,99	3,98	3,94	3,80	3,68	-3,16	-26,25
Iš g milteliai, Centrinis regionas, FOB		1,15	0,58	0,55	0,53	0,50	-5,66	-56,52
Vakar Europoje, eksportui, FOB								
		2022	2023			pokytis, %		
		26–27 sav. (06 27–07 08)	24–25 sav. (06 12–23)	26–27 sav. (06 26–07 07)		2 savaitis <sup>3)</sup>	met <sup>2)</sup>	
Sviestas, 82 %rieb.		7,47	4,79	4,72		-1,46	-36,81	
LPM		4,04	2,49	2,44		-2,01	-39,60	
NPM		5,27	3,50	3,50		0,00	-33,59	
Lydytas sviestas		8,41	5,87	5,90		0,51	-29,85	
Iš g milteliai		1,25	0,76	0,71		-6,58	-43,20	
Okeanijos valstyb se, eksportui, FOB								
		2022	2023			pokytis, %		
		26–27 sav. (06 27–07 08)	24–25 sav. (06 12–23)	26–27 sav. (06 26–07 07)		2 savaitis <sup>3)</sup>	met <sup>2)</sup>	
Sviestas, 82 %rieb.		5,71	4,93	4,69		-4,87	-17,86	
LPM		4,05	2,55	2,41		-5,49	-40,49	
NPM		3,89	2,90	2,93		1,03	-24,68	
S ris Cheddar		5,05	4,27	4,08		-4,45	-19,21	

LPM – nugriebto pieno milteliai; NPM – nenugriebto pieno milteliai.

Šaltinis USDA

\* kainos užsienio valstyb se (EUR) pateiktos pagal atitinkamos datos ECB valiut kurs ;

1) lyginant dvi paskutini sias savaites;

2) lyginant 2023 m. ir 2022 m. atitinkam laikotarpi duomenis;

3) lyginant 2023 m. 26–27 savaites su 24–25 savait mis.

**Kai kurių pieno gaminių kainos Latvijoje, Estijoje ir Lenkijoje, EUR/mat. vnt.<sup>1)</sup>**

Valstyb , gaminys	Mat. vnt.	2022	2023			Pokytis, %	
		birželis	balandis	geguž	birželis	m nesio <sup>2)</sup>	met <sup>3)</sup>
<b>Latvija</b>							
Tilsit s riai	kg	5,86	5,88	5,69	5,77	1,41	-1,54
<b>Estija</b>							
Geriamasis pienas (2,5 %rieb., išfasuotas pl vel s fasuotes)	l	0,53	0,64	0,62	0,61	-1,61	15,09
Geriamasis pienas (2,5 %rieb., išfasuotas tetrapako fasuotes)	l	0,61	0,72	0,73	0,72	-1,37	18,03
Sviestas (80–85 %rieb., 25 kg luitais)	kg	6,90	4,78	4,84	4,84	0,00	-29,86
Sviestas (80–85 %rieb., išfasuotas po 150–250 g fasuotes)	kg	6,68	6,54	6,39	6,38	-0,16	-4,49
Edam s riai	kg	4,87	3,72	3,53	3,45	-2,27	-29,16
Gouda s riai	kg	5,07	3,96	3,47	3,53	1,73	-30,37
Varšk s s riai (4 %rieb.)	kg	3,00	3,25	3,24	3,28	1,23	9,33
<b>Lenkija*</b>							
Sviestas (82 %rieb., luitais)	kg	6,85	4,70	4,70	4,54	-3,40	-33,72
Sviestas (82 %rieb., fasuotas)	kg	6,92	4,75	4,76	4,98	4,62	-28,03
Nenugriebto pieno milteliai	kg	4,86	3,55	3,39	3,52	3,83	-27,57
Nugriebto pieno milteliai	kg	3,85	2,54	2,56	2,56	0,00	-33,51
Iš g milteliai	kg	1,26	0,85	0,81	0,76	-6,17	-39,68
Edam s riai	kg	4,94	4,60	4,17	4,22	1,20	-14,57
Emmentaler s riai	kg	5,18	5,27	5,11	5,23	2,35	0,97
Mozzarella s riai	kg	4,85	4,56	4,62	4,58	-0,87	-5,57

\* kainos užsienio valstyb se (EUR) pateiktos pagal atitinkamos datos ECB valiut kurs ;

Šaltiniai LVAEI, EKI, AMI

1) gamintoj vidutin s (svertin s) kainos, be PVM;

2) lyginant 2023 m. birželio m n. su geguž s m n.;

3) lyginant 2023 m. birželio m n. su 2022 m. birželio m n.



### Žalio pieno supirkimo kainos Lietuvoje iš pieno gamintojų, EUR/t (be PVM)

Pagal gamintoj / tiek j grupes	2022	2023			Pokytis, %		Progyzuojama 2023 m. liepa
	birzelis	balandis	geguž	birzelis	m nesio*	met **	
<b>Natūralaus riebumo pienas</b>							
Iš kinink ir šeimos ki	495,87	354,29	332,11	318,82	-4,00	-35,70	
Iš žem s kio bendrovi ir moni	571,59	421,10	406,76	395,64	-2,73	-30,78	
<b>Bendra vidutinė kaina<sup>1)</sup></b>	<b>518,77</b>	<b>379,25</b>	<b>357,79</b>	<b>344,40</b>	<b>-3,74</b>	<b>-33,61</b>	
<b>Vidutinis supirkto pieno riebumas<sup>3)</sup>, proc.</b>	<b>4,13</b>	<b>4,30</b>	<b>4,16</b>	<b>4,06</b>	<b>-2,40</b>	<b>-1,69</b>	
<b>Vidutinis supirkto pieno baltymingumas<sup>4)</sup>, proc.</b>	<b>3,37</b>	<b>3,41</b>	<b>3,39</b>	<b>3,34</b>	<b>-1,47</b>	<b>-0,89</b>	
<b>Bazinių rodiklių pienas<sup>2)</sup></b>							
Iš kinink ir šeimos ki	407,07	284,78	272,37	267,86	-1,66	-34,20	
Iš žem s kio bendrovi ir moni	457,11	321,65	317,92	317,92	0,00	-30,45	
<b>Bendra vidutinė kaina<sup>1)</sup></b>	<b>422,48</b>	<b>299,00</b>	<b>288,54</b>	<b>285,03</b>	<b>-1,22</b>	<b>-32,53</b>	
<b>Lietuvos pieno supirkėjų mokėta vidutinė pieno kaina<sup>1)</sup> šalies ir kitų ES valstybių pieno gamintojams už:</b>							
<b>natūralaus riebumo pienu</b>	<b>519,00</b>	<b>379,15</b>	<b>357,77</b>	<b>344,42</b>	<b>-3,73</b>	<b>-33,64</b>	<b>333,24</b>
<b>bazinių rodiklių pienu</b>	<b>422,63</b>	<b>298,92</b>	<b>288,50</b>	<b>285,04</b>	<b>-1,20</b>	<b>-32,56</b>	<b>284,72</b>

Pastaba. Duomenys pateikti pagal Pieno supirkimo ir pardavimo m nesio ataskait PS-2.

<sup>1)</sup> vidutin svertin Lietuvos pieno gamintojams mok ta kaina (be PVM);

<sup>2)</sup> bazini rodikli pienas (riebumas – 3,4 %, baltymingumas – 3,0 %), perskai iuotas pagal metodik , patvirtint Lietuvos Respublikos žem s ir mišk kio ministerijos 1998 m. vasario 12 d. sakymu Nr. 67;

<sup>3)</sup> ir <sup>4)</sup> svertinis.

\* Iyginant 2023 m. birzelio m n. su geguž s m n.;

\*\* Iyginant 2023 m. birzelio m n. su 2022 m. birzelio m n.

Šaltinis Ž DC (LŽ MPRIS)

### Žalio pieno eksportas iš Lietuvos į kitas ES šalis

Lietuvos pieno supirk j supirkto žalio pieno eksportas kitas ES šalis	Matavimo vnt.	2022	2023			Pokytis, %		
		birzelis	balandis	geguž	birzelis	m nesio <sup>1)</sup>	met <sup>2)</sup>	
<b>Natūralaus riebumo pienas</b>								
Vidutin eksporto kaina <sup>3)</sup> kitas ES šalis	EUR/t	545,92	377,51	369,96	356,33	-3,68	-34,73	
Vidutinis riebumas <sup>4)</sup>	%	4,06	4,11	4,02	3,96	-1,49	-2,46	
Vidutinis baltymingumas <sup>5)</sup>	%	3,24	3,12	3,24	3,24	0,00	0,00	
Bendras eksportuotas kiekis kitas ES šalis	t	2 864,03	1 430,73	1 317,51	3 221,29	144,50	12,47	
Iš to skai iaus:								
Lenkij	kiekis	t	2 625,01	1 430,73	1 115,61	2 235,51	100,38	-14,84
	vidutin kaina <sup>3)</sup>	EUR/t	554,54	377,51	369,96	344,11	-6,99	-37,95
	vidutinis riebumas <sup>4)</sup>	%	4,06	4,11	4,03	3,92	-2,73	-3,45
	vidutinis baltymingumas <sup>5)</sup>	%	3,24	3,12	3,20	3,23	0,94	-0,31
<b>Bazinių rodiklių pienas<sup>6)</sup></b>								
Bendras eksportuotas kiekis kitas ES šalis	t	3 384,02	1 657,39	1 547,33	3 748,80	142,28	10,78	
Vidutin eksporto kaina <sup>3)</sup> kitas ES šalis	EUR/t	460,00	330,00	320,00	310,00	-3,13	-32,61	

Pastaba. Duomenys pateikti pagal Pieno supirkimo ir pardavimo m nesio ataskait PS-2.

<sup>1)</sup> Iyginant 2023 m. birzelio m n. su geguž s m n.;

<sup>2)</sup> Iyginant 2023 m. birzelio m n. su 2022 m. birzelio m n.;

<sup>3)</sup> svertin , be PVM;

<sup>4)</sup> ir <sup>5)</sup> svertinis;

<sup>6)</sup> bazini rodikli pienas (riebumas – 3,4 %, baltymingumas – 3,0 %), perskai iuotas pagal metodik , patvirtint Lietuvos Respublikos žem s ir mišk kio ministerijos 1998 m. vasario 12 d. sakymu Nr. 67.

Šaltinis Ž DC (LŽ MPRIS)



Lietuvos pieno gamintojų pateikto žalio pieno kiekis\* šalies pieno supirkėjams, t

Pagal gamintojų / tiekėjų grupes	2022		2023		Pokytis, %	
	birželis	balandis	geguž	birželis	m nesio**	met ***
<b>Natūralaus riebumo pienas</b>						
Iš kinink ir šeimos ki	84 676,70	62 728,34	75 532,77	79 423,09	5,15	-6,20
Iš žemės ūkio bendrovi irmoni *	37 234,69	37 986,57	40 166,67	40 186,71	0,05	7,93
<b>Bendras kiekis*</b>	<b>121 911,38</b>	<b>100 714,91</b>	<b>115 699,43</b>	<b>119 609,80</b>	<b>3,38</b>	<b>-1,89</b>
<b>Vidutinis pieno riebumas<sup>1)</sup>, proc.</b>	<b>4,13</b>	<b>4,30</b>	<b>4,16</b>	<b>4,06</b>	<b>-2,40</b>	<b>-1,69</b>
<b>Vidutinis pieno baltymingumas<sup>2)</sup>, proc.</b>	<b>3,37</b>	<b>3,41</b>	<b>3,39</b>	<b>3,34</b>	<b>-1,47</b>	<b>-0,89</b>
<b>Bazinių rodiklių pienas <sup>3)</sup></b>						
Iš kinink ir šeimos ki	103 149,46	78 039,25	92 098,46	94 533,50	2,64	-8,35
Iš žemės ūkio bendrovi irmoni *	46 593,15	49 790,36	51 445,46	50 054,69	-2,70	7,43
<b>Bendras kiekis*</b>	<b>149 742,61</b>	<b>127 829,61</b>	<b>143 543,92</b>	<b>144 588,19</b>	<b>0,73</b>	<b>-3,44</b>

Pastaba. Duomenys pateikti pagal Pieno supirkimo ir pardavimo mėnesio ataskaitą PS-2.

<sup>1)</sup> ir <sup>2)</sup> svertinis; <sup>1)</sup> bazinių rodiklių pienas (riebumas – 3,4 %, baltymingumas – 3,0 %), perskaičiuotas pagal metodiką, patvirtintą Lietuvos Respublikos žemės ūkio ministerijos 1998 m. vasario 12 d. sakymu Nr. 67.

\* kiekio apskaičiavimui trauktas Lietuvos pieno supirkėjų supirktas žalio pieno kiekis iš šalies pieno gamintojų ir Lietuvos pieno perdirbimo monse gauto (primelžto) žalio pieno kiekis, skirtas perdirbti monse viduje;

\*\* lyginant 2023 m. birželio mėn. su gegužės mėn.; \*\*\* lyginant 2023 m. birželio mėn. su 2022 m. birželio mėn. Šaltinis: ŽDC (LŽMPRIS)

Žalio pieno importas į Lietuvą iš kitų ES šalių

Žalio pieno importas iš kitų ES šalių pieno supirkimo ir perdirbimo monse	Matavimo vnt.	2022		2023		Pokytis, %		
		birželis	balandis	geguž	birželis	m nesio <sup>1)</sup>	met <sup>2)</sup>	
<b>Natūralaus riebumo pienas</b>								
Vidutinio importo kaina <sup>3)</sup> iš kitų ES šalių	EUR/t	513,67	376,54	369,86	361,98	-2,13	-29,53	
Vidutinis riebumas <sup>4)</sup>	%	3,89	3,95	3,90	3,82	-2,05	-1,80	
Vidutinis baltymingumas <sup>5)</sup>	%	3,35	3,34	3,35	3,31	-1,19	-1,19	
<b>Bendras importuotas kiekis iš kitų ES šalių</b>	<b>t</b>	<b>45 156,72</b>	<b>40 155,33</b>	<b>42 433,90</b>	<b>43 129,08</b>	<b>1,64</b>	<b>-4,49</b>	
Iš to skaičiuojama:								
iš Latvijos	kiekis	t	34 219,61	30 346,50	32 176,89	32 780,33	1,88	-4,21
	vidutinė kaina <sup>3)</sup>	EUR/t	520,56	359,63	357,40	353,93	-0,97	-32,01
	vidutinis riebumas <sup>4)</sup>	%	3,88	3,93	3,87	3,80	-1,81	-2,06
	vidutinis baltymingumas <sup>5)</sup>	%	3,35	3,32	3,35	3,31	-1,19	-1,19
<b>Bazinių rodiklių pienas <sup>6)</sup></b>								
<b>Bendras importuotas kiekis iš kitų ES šalių</b>	<b>t</b>	<b>53 315,18</b>	<b>47 731,83</b>	<b>50 175,97</b>	<b>49 923,20</b>	<b>-0,50</b>	<b>-6,36</b>	
Vidutinio importo kaina <sup>3)</sup> iš kitų ES šalių	EUR/t	440,00	320,00	310,00	310,00	0,00	-29,55	

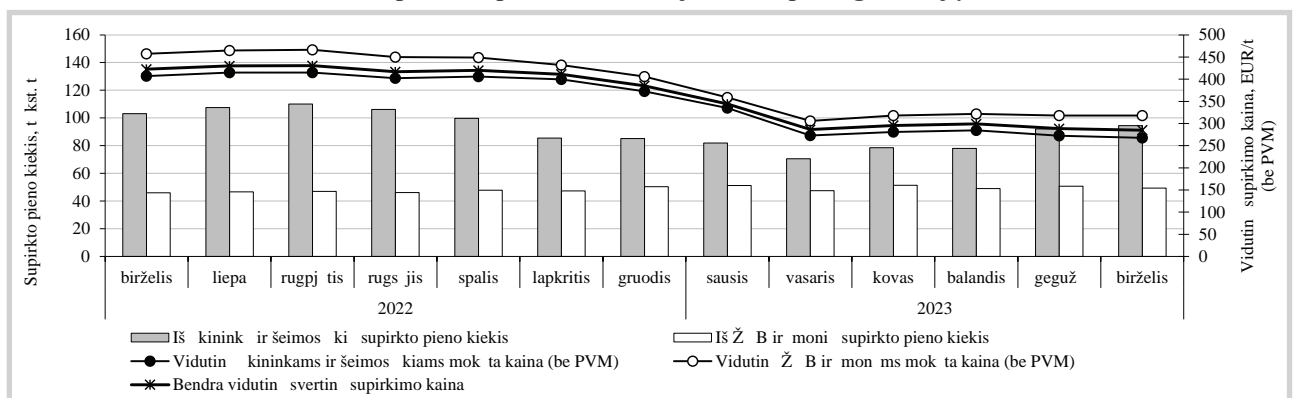
Pastaba. Duomenys pateikti pagal Pieno supirkimo ir pardavimo mėnesio ataskaitą PS-2.

<sup>1)</sup> lyginant 2023 m. birželio mėn. su gegužės mėn.; <sup>2)</sup> lyginant 2023 m. birželio mėn. su 2022 m. birželio mėn.;

<sup>3)</sup> svertinis, be PVM; <sup>4)</sup> ir <sup>5)</sup> svertinis;

<sup>6)</sup> bazinių rodiklių pienas (riebumas – 3,4 %, baltymingumas – 3,0 %), perskaičiuotas remiantis metodika, patvirtinta Lietuvos Respublikos žemės ūkio ministerijos 1998 m. vasario 12 d. sakymu Nr. 67. Šaltinis: ŽDC (LŽMPRIS)

Žalio pieno\* supirkimas Lietuvoje iš šalies pieno gamintojų



\* Bazinių rodiklių (riebumas – 3,4 %, baltymingumas – 3,0 %).

Šaltinis: ŽDC (LŽMPRIS)



## Kai kurių pieno gaminių vidutinės savaitinės kainos\* (gamintojų) ES valstybėse ir Jungtinėje Karalystėje, EUR/kg (be PVM)

	Gaminys	Valstybė	2022	2023				Pokytis, %		
			28 sav. (07 11–17)	25 sav. (06 19–25)	26 sav. (06 26–07 02)	27 sav. (07 03–09)	28 sav. (07 10–16)	savait s <sup>1)</sup>	met <sup>2)</sup>	
Sviestas (82 proc. rieb.)	išfasuotas luitais	Lietuva							-	-
	išfasuotas mažesnes fasuotes		8,38	6,24	6,23	6,21	6,37	2,58	-23,99	
	išfasuotas luitais	Latvija	7,20	4,50	4,45	6,36	5,39	-15,25	-25,14	
	išfasuotas luitais	Estija (80–85 proc.rieb.)	6,96	4,85	4,73	4,59	4,68	1,96	-32,76	
	išfasuotas po 150–250 g		6,69	6,39	6,64	6,51	6,17	-5,22	-7,77	
	išfasuotas luitais	Vokietija	6,95	4,63	4,58	4,53	4,45	-1,77	-35,97	
	išfasuotas po 250 g		7,55	4,90	4,88	4,88	4,88	0,00	-35,36	
	I r šis	Pranc zija	7,65	4,78	4,78	4,77	4,77	0,00	-37,65	
	išfasuotas luitais	Belgija	7,07	4,75	4,66	4,64	4,54	-2,16	-35,79	
	frminis	Italija	7,00	4,70	4,68	4,63	4,55	-1,73	-35,00	
	išfasuotas luitais	Nyderlandai	7,15	4,75	4,72	4,62	4,52	-2,16	-36,78	
	išfasuotas luitais	Slovakija	6,99	4,87	4,57	5,78	5,94	2,77	-15,02	
	išfasuotas po 200–250 g		7,80	5,63	5,74	5,71	5,91	3,50	-24,23	
	išfasuotas luitais	ekija	7,02	5,39	5,94	4,52	5,12	13,27	-27,07	
	išfasuotas po 250 g		7,47	5,88	5,76	5,74	5,58	-2,79	-25,30	
	išfasuotas luitais	Lenkija	6,80	4,61	4,62	4,57	4,36	-4,60	-35,88	
	išfasuotas mažesnes fasuotes		6,81	5,03	4,97	4,86	4,66	-4,12	-31,57	
	<b>ES vidutinė kaina</b>			<b>7,20</b>	<b>4,70</b>	<b>4,66</b>	<b>4,66</b>	<b>4,58</b>	<b>-1,72</b>	<b>-36,39</b>
	išfasuotas luitais (kilm s šalis Anglija)		...	...	4,50	...	4,30	-	-	
	išfasuotas mažesnes fasuotes (kilm s šalis Anglija)	Jungtin Karalyst	...	...	5,11	...	5,15	-	-	
išfasuotas mažesnes fasuotes (kilm s šalis Airija)		...	...	5,11	...	5,15	-	-		
Nugriebto pieno milteliai		Latvija	4,07	2,40	...	2,40	...	-	-	
		Vokietija	4,03	2,48	2,46	2,41	2,38	-1,24	-40,94	
		Pranc zija	3,90	2,55	2,45	2,45	2,41	-1,63	-38,21	
	išfasuoti po 25 kg	Belgija	3,94	2,53	2,49	2,48	2,48	0,00	-37,06	
		Nyderlandai	3,84	2,44	2,37	2,33	2,21	-5,15	-42,45	
		ekija	4,22	2,52	2,44	2,51	2,48	-1,20	-41,23	
		Lenkija	3,79	2,59	2,58	2,54	2,50	-1,57	-34,04	
	<b>ES vidutinė kaina</b>			<b>3,89</b>	<b>2,49</b>	<b>2,45</b>	<b>2,40</b>	<b>2,40</b>	<b>0,00</b>	<b>-38,30</b>
	Jungtin Karalyst	...	...	2,32	...	2,24	-	-		
Nenu- griebto pieno milteliai		Latvija	4,10	6,48	6,48	...	6,10	-	48,78	
		Vokietija	5,30	3,50	3,50	3,50	3,48	-0,57	-34,34	
		Pranc zija	4,84	3,89	3,89	3,79	3,79	0,00	-21,69	
	išfasuoti po 25 kg	Belgija	5,10	3,58	3,51	3,48	3,45	-0,86	-32,35	
		Nyderlandai	4,90	3,51	3,51	3,45	3,40	-1,45	-30,61	
		ekija	5,31	3,58	3,77	3,63	3,71	2,20	-30,13	
		Lenkija	5,04	3,53	3,53	3,64	3,48	-4,40	-30,95	
<b>ES vidutinė kaina</b>			<b>5,11</b>	<b>3,55</b>	<b>3,54</b>	<b>3,53</b>	<b>3,56</b>	<b>0,85</b>	<b>-30,33</b>	
Išr g milteliai		Vokietija	1,33	0,81	0,79	0,79	0,78	-1,27	-41,35	
	išfasuoti po 25 kg	Nyderlandai	0,93	0,61	0,63	0,59	0,56	-5,08	-39,78	
		ekija	1,46	0,80	0,86	0,94	0,92	-2,13	-36,99	
		Lenkija	1,24	0,76	0,78	0,80	0,70	-12,50	-43,55	
	<b>ES vidutinė kaina</b>			<b>1,16</b>	<b>0,70</b>	<b>0,71</b>	<b>0,69</b>	<b>0,69</b>	<b>0,00</b>	<b>-40,52</b>
	Jungtin Karalyst	...	...	0,78	...	0,73	-	-		
S riai	Gouda		5,81	5,55	5,69	5,48	5,82	6,20	0,17	
	Tilsit	Lietuva	6,05	5,46	5,68	5,76	5,92	2,78	-2,15	
	Kietieji ilgai brandinti			5,78	5,79	5,94	5,61	-5,56	-	
	Edam	Estija	5,17	3,50	3,27	3,83	3,86	0,78	-25,34	
	Gouda		...	3,70	3,68	3,70	...	-	-	
	Edam	Latvija	6,77	7,28	7,24	5,94	5,99	0,84	-11,52	
	Cheddar		5,29	3,81	3,85	3,82	3,86	1,05	-27,03	
	Emmental, 45 proc. s. m.	Vokietija	5,80	6,15	6,15	6,15	6,15	0,00	6,03	
	Parmigiano		10,60	10,05	10,05	10,05	10,05	0,00	-5,19	
	Grana Padano		9,70	10,03	10,03	10,03	10,03	0,00	3,40	
	Provolone, 4 mėn.	Italija	6,93	7,93	7,93	7,93	7,93	0,00	14,43	
	Gorgonzola		6,40	7,20	7,20	7,20	7,10	-1,39	10,94	
	Italico		5,80	6,60	6,60	6,60	6,50	-1,52	12,07	
Taleggio		6,30	7,10	7,10	7,10	7,00	-1,41	11,11		

lentelės tęsinys 24 psl.



Gaminys	Valstybė	2022		2023			Pokytis, %	
		28 sav. (07 11–17)	25 sav. (06 19–25)	26 sav. (06 26–07 02)	27 sav. (07 03–09)	28 sav. (07 10–16)	savaitis <sup>1)</sup>	met <sup>2)</sup>
<i>Edam</i>	Slovakija	5,37	7,65	7,63	7,63	7,54	-1,18	40,41
<i>Edam</i> , 40–45 proc. s. m.	ekija	5,40	4,22	5,12	5,06	5,13	1,38	-5,00
<i>Edam</i> , 30 proc. s. m.		4,95	3,62	3,73	3,62	3,50	-3,31	-29,29
<i>Emmental</i> , 45–50 proc. s. m.		6,70	6,86	6,88	6,84	6,83	-0,15	1,94
<i>Gouda</i> , 45–50 proc. s. m.		5,31	4,93	5,75	5,12	5,04	-1,56	-5,08
<i>Edam</i>		4,88	4,29	4,38	4,42	4,05	-8,37	-17,01
<i>Gouda</i>	Lenkija	5,06	4,96	5,01	4,93	4,51	-8,52	-10,87
<i>Cheddar</i>		5,49	4,17	4,24	4,01	4,19	4,49	-23,68
<i>Emmental</i>		5,36	5,29	5,19	5,05	4,69	-7,13	-12,50
<i>Mozzarella</i>		4,66	4,62	4,65	4,41	4,46	1,13	-4,29
<i>Feta</i>		3,17	3,56	3,51	3,45	3,54	2,61	11,67
Pel siniai	ES vidutinė kaina	4,99	6,36	6,17	6,02	6,18	2,66	23,85
<i>Cheddar</i>		4,51	3,59	3,59	3,57	3,58	0,28	-20,62
<i>Edam</i>		5,15	3,97	4,02	4,03	3,94	-2,23	-23,50
<i>Gouda</i>		4,99	4,25	4,30	4,21	4,04	-4,04	-19,04
<i>Emmental</i>		5,75	6,38	5,97	6,23	6,40	2,73	11,30
<i>Cheddar</i> (kilm. šalis Anglija)	Jungtinės	...	...	4,21	...	4,12	-	-
<i>Cheddar</i> (kilm. šalis Airija)	Karalystė	...	...	4,21	...	4,07	-	-

\* kainos užsienio valstybėse (EUR) pateiktos pagal atitinkamos datos ECB valiutų kursą;  
<sup>1)</sup> lyginant 2023 m. 28 savaitę su 27 savaitėmis; <sup>2)</sup> lyginant 2023 m. 28 savaitę su 2022 m. 28 savaitėmis;  
 ... – nra duomenys; – konfidencialūs duomenys.  
 Lietuvos duomenys pateikti pagal Pieno gaminių pardavimo savaitės ataskaitą PS-5.

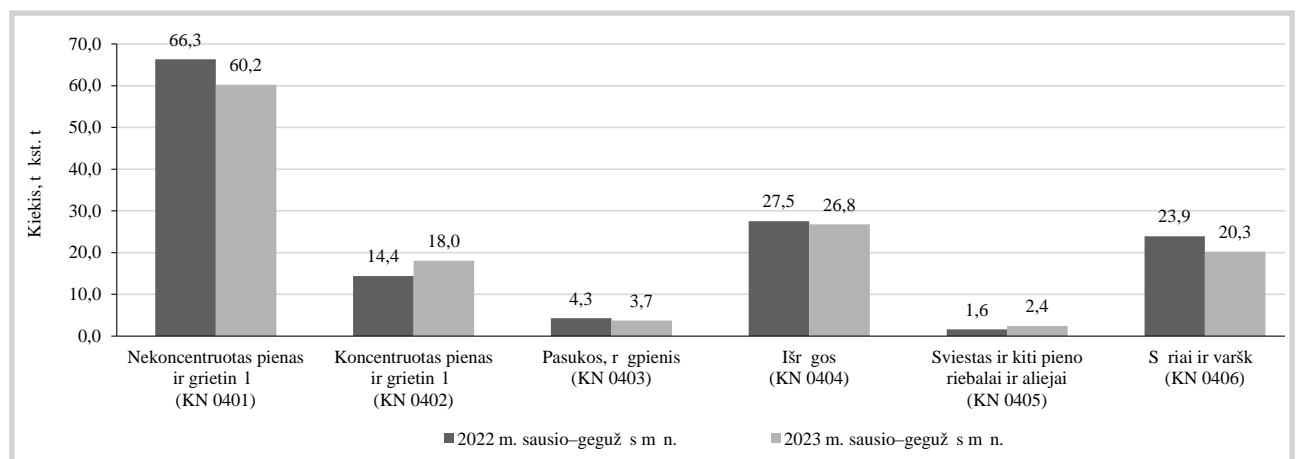
Šaltiniai: ŽDC (LŽMPRIS), EKI, AMI, LVAEI, EK, SZIF, PPA-ATIS

### Kai kurių Lietuvos įmonėse pagamintų pieno gaminių vidutinės savaitinės pardavimo kainos<sup>1)</sup>, EUR/kg

Gaminio pavadinimas	Gaminio kodas pagal Tarybos direktyvą 96/16/EB	Lietuvos rinkoje						Kitose ES valstybėse ir trečiojoje šalyje rinkose						
		2022		2023		pokytis, %		2022		2023		pokytis, %		
		29 sav. (07 18–24)	27 sav. (07 03–09)	28 sav. (07 10–16)	29 sav. (07 17–23)	savaitis <sup>2)</sup>	met <sup>3)</sup>	29 sav. (07 18–24)	27 sav. (07 03–09)	28 sav. (07 10–16)	29 sav. (07 17–23)	savaitis <sup>2)</sup>	met <sup>3)</sup>	
Sviestas, 82 proc. riebumo	lulいたais	7,12			4,79	-	-32,72						-	-
	fasuotas	7,80	6,20	6,74	6,23	-7,57	-20,13	7,53	6,36		6,48		-	-13,94
<b>S riai</b>														
<i>Gouda</i>	24231		6,02	5,81	6,07	4,48	-	5,57	4,49	5,85	5,15	-11,97	-7,54	
<i>Tilsit</i>	24232	6,42	6,11	6,11	5,94	-2,78	-7,48		4,85			-	-	
Kietieji ilgai brandinti	2424	10,15	9,21	10,62	10,92	2,82	7,59	5,96	5,74	5,37	6,16	14,71	3,36	

<sup>1)</sup> svertinis, gamintojų, be PVM; <sup>2)</sup> lyginant 2023 m. 29 savaitę su 28 savaitėmis; <sup>3)</sup> lyginant 2023 m. 29 savaitę su 2022 m. 29 savaitėmis.  
 – konfidencialūs duomenys. Šaltinis: ŽDC (LŽMPRIS)

### Pieno gaminių eksportas iš Lietuvos, tūkst. t



Šaltinis: Valstybės duomenų agentūra





## Bulvių, daržovių ir vaisių rinka

**2023 m. birželio mėn. Lietuvoje bulvių ir daržovių supirkta daugiau.** Bulvių, skirt šviežias vartoti, iš Lietuvos augintojų didmenin s, mažmenin s prekybos ir kitose mon se 2023 m. birželio m n., palyginti su 2022 m. atitinkamu laikotarpiu, supirkta 42,01 proc. daugiau, t. y. 2 443,227 t. Ankstyv j bulvi šiomet supirkta 2,63 karto daugiau – 1 801,165 t. V lyv j bulvi supirkta 37,96 proc. mažiau (642,062 t). Perdirbti skirt bulvi supirkta 50,49 proc. daugiau – 277,327 t.

**Daržovių**, skirt vartoti šviežias, 2023 m. birželio m n., palyginti su 2022 m. birželio m n., supirkta 2,90 proc. daugiau, t. y. 3 948,735 t. **Baltagūžių kopūstų** supirkimas padid j 2,54 karto (iki 343,688 t), **burokėlių** – 2,35 karto (iki 150,468 t), **krapų** – 31,27 proc. (iki 5,159 t), **pomidorų** – 27,50 proc. (iki 676,827 t), **česnakų** – 13,56 proc. (iki 4,179 t), **salotų** – 5,11 proc. (iki 214,591 t), **svogūnų laiškų** – 0,93 proc. (iki 43,215 t). Ta iau **špinatų** supirkimas sumaž j 23,76 proc. (iki 6,919 t), **agurkų** – 1,09 proc. (iki 2 445,552 t).

Seno derliaus kop st ir burok li atsarg šiomet užteko ilgiau. Be to jau buvo prasid j s ir naujas kop st derlius. Burok li didesn s atsargos atsispindi ir supirkime perdirbimui. Birželio m n. atšilus orams ir pomidor pasi la tapo didesn .

**Pievagrybių**, skirt vartoti šviežius, 2023 m. birželio m n., palyginti su 2022 m. atitinkamu laikotarpiu, supirkta 8,29 proc. daugiau (210,412 t).

**Braškių** supirkimas nagrin jamu laikotarpiu buvo didesnis 63,37 proc. ir sudar j 119,182 t.

Perdirbimo mon se 2023 m. birželio m n., palyginti su 2022 m. birželio m n., **daržovių** supirkimas padid j 3,5 karto (iki 422,894 t). Tai l m 4,8 karto (iki 398,810 t) padid j s **burokėlių** supirkimas. Taip pat buvo supirkti nedideli kiekiai baltag ži kop st , mork , svog n , salot , krap . Birželio m n., palyginti su kitais m nesiais, daržovi perdirbimui yra superkama labai mažai, nes seno derliaus atsargos dažniausiai jau b na pasibaigusios, o naujas derlius dar neprasid j s.

Šaltinis Ž DC (LŽ MPRIS)

### Bulvių ir daržovių vidutinės pardavimo kainos Lietuvos prekinuose ūkiuose ir šiltnamiuose, EUR/kg (be PVM)\*

Produkcija	Data	2022		2023				Pokytis, %					
		29 sav. (07 18–24)		27 sav. (07 03–09)		28 sav. (07 10–16)		29 sav. (07 17–23)		savait s**		met ***	
		min.	maks.	min.	maks.	min.	maks.	min.	maks.	min.	maks.	min.	maks.
Bulv s		0,40	0,50	0,60	0,70	0,55	0,65	0,50	0,55	-9,09	-15,38	25,00	10,00
Baltag žiai kop stai		0,45	0,63	0,70	0,80	0,55	0,80	0,55	0,80	0,00	0,00	22,22	26,98
Burok liai		0,40	0,45	0,60	0,70	0,60	0,65	0,55	0,60	-8,33	-7,69	37,50	33,33
Cukinija		0,70	0,75	0,80	1,00	0,60	0,90	0,60	0,80	0,00	-11,11	-14,29	6,67
Lapkotiniai salierai		1,00	1,30	-	-	1,40	1,70	1,20	1,60	-14,29	-5,88	20,00	23,08
Svog n laiškai		2,50	6,00	3,50	8,00	3,50	8,00	3,50	8,00	0,00	0,00	40,00	33,33
Salotos		1,80	2,40	1,80	2,00	1,80	2,00	1,70	1,80	-5,56	-10,00	-5,56	-25,00
Salotos, vnt.		0,40	0,45	0,55	0,60	0,55	0,60	0,55	0,60	0,00	0,00	37,50	33,33
Aisbergo salotos		1,00	1,20	1,50	1,80	1,50	1,80	1,20	1,80	-20,00	0,00	20,00	50,00
Špinatai		1,80	4,20	1,80	4,00	1,80	4,00	1,80	4,00	0,00	0,00	0,00	-4,76
Krapai		2,50	3,50	4,00	5,00	4,00	5,00	3,80	4,00	-5,00	-20,00	52,00	14,29
Lapin s petražol s		2,00	2,50	1,20	3,00	1,20	3,00	1,20	3,00	0,00	0,00	-40,00	20,00
Prieskonin s žolel s, vnt.		0,95	1,00	1,00	1,00	1,00	1,00	1,00	1,00	0,00	0,00	5,26	0,00
Ilgavaisiai agurkai		1,10	1,20	1,05	1,10	1,10	1,20	1,10	1,20	0,00	0,00	0,00	0,00
Trumpavaisiai agurkai		1,10	1,40	1,20	1,40	1,20	1,40	1,05	1,35	-12,50	-3,57	-4,55	-3,57
Pomidorai		0,95	1,10	1,10	1,20	0,85	1,20	1,05	1,10	23,53	-8,33	10,53	0,00
Rauginti kop stai		1,00	1,30	1,30	1,35	1,30	1,35	1,30	1,35	0,00	0,00	30,00	3,85
Rauginti agurkai		1,70	1,80	1,80	1,90	1,80	1,90	1,80	1,90	0,00	0,00	5,88	5,56

\* bulvi ir daržovi kain skirtum lemia kokyb , prekinis paruošimas, pateikiamos produkcijos dydžiai, kiekiai ir veisl s, transporto išlaidos

\*\* lyginant 2023 m. 29 savait su 28 savait; \*\*\* lyginant 2023 m. 29 savait su 2022 m. 29 savait

Šaltinis Ž DC (LŽ MPRIS)

### Bulvių ir daržovių supirkimo iš Lietuvos augintojų perdirbimui kainos, EUR/kg (be PVM)

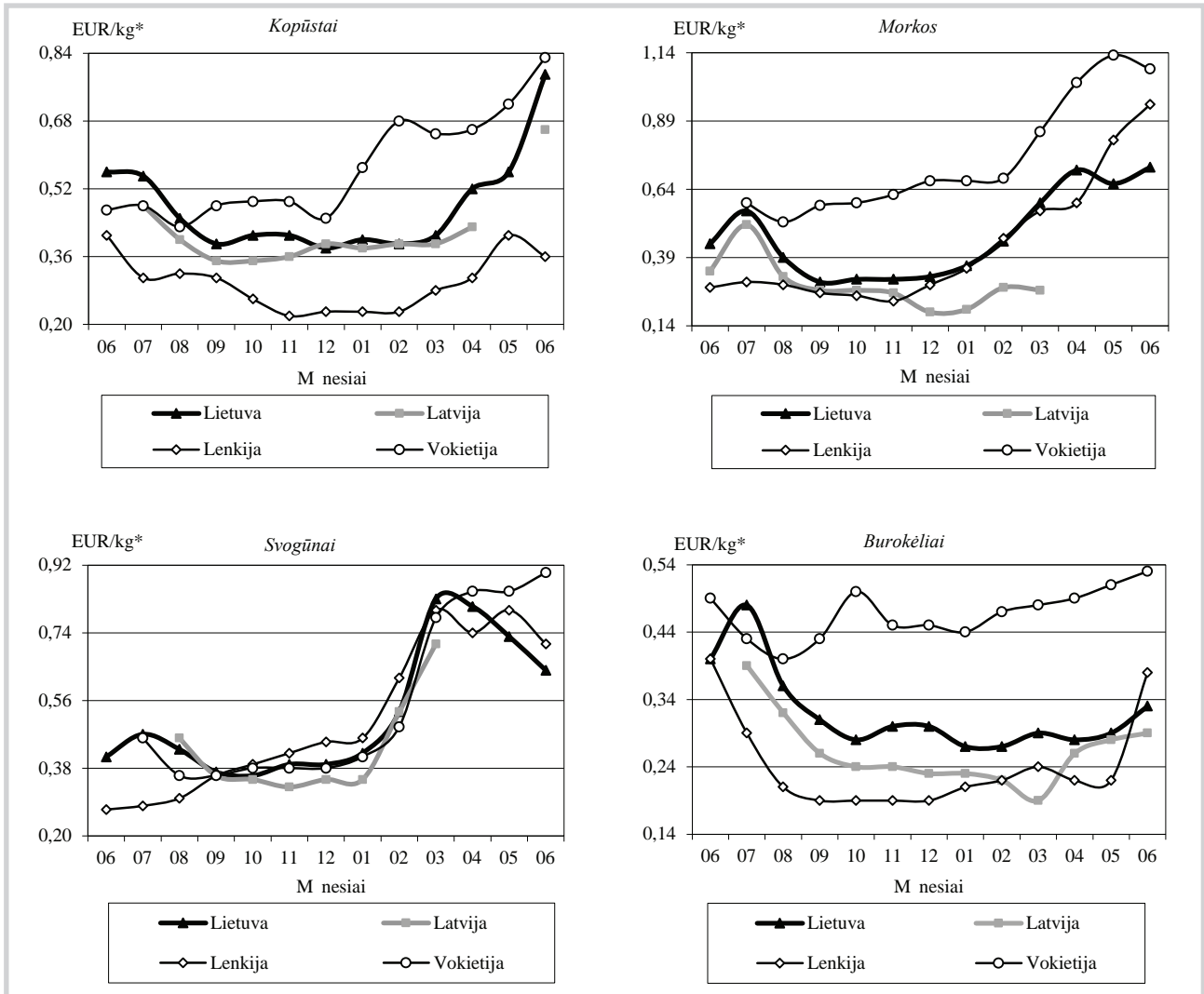
Produkcija	2022		2023		Pokytis, %	
	birželis	balandis	geguž	birželis	m nesio <sup>1)</sup>	met <sup>2)</sup>
Bulv s	0,17	0,22	0,19	0,16	-15,79	-5,88
Baltag žiai kop stai	•	0,34	•	•	-	-
Morkos	0,55	0,27	0,66	•	-	-
Burok liai	•	0,17	0,17	0,16	-5,88	-
Svog nai	0,77	0,63	0,91	•	-	-

<sup>1)</sup> lyginant 2023 m. birželio m n. su geguž s m n.; <sup>2)</sup> lyginant 2023 m. birželio m n. su 2022 m. birželio m n.

Šaltinis Ž DC (LŽ MPRIS)



**Daržovių vidutinės kainos (augintojų) Lietuvoje ir kitose valstybėse 2022–2023 m.**



\* kainos užsienio valstybėse (EUR) pateiktos pagal atitinkamos datos ECB valiutų kursą. Šaltiniai: ŽDC (LŽMPRIS), LVAEI, ZSRIR, AMI

**Bulvių, daržovių, pievagrybių, vaisių ir uogų supirkimo iš Lietuvos augintojų šviežiam vartojimui kainos, EUR/kg (be PVM)**

Produkcija	Mažmeninė prekyba mėnesiui			Didmeninė prekyba mėnesiui			Kitose valstybėse			Vidutinė kaina visoje mėnesiui			Vidutinės kainos (visoje mėnesiui) pokytis, %		
	2023			2023			2023			2022	2023		m. nesio <sup>1)</sup>	met <sup>2)</sup>	
	04	05	06	04	05	06	04	05	06	06	04	05			06
Bulvės	0,36	0,36	•	0,31	0,31	0,34	0,28	0,28	0,32	0,32	0,34	0,33	0,36	9,09	12,50
Šviežios bulvės	-	-	0,68	-	-	0,54	-	-	0,79	0,65	-	-	0,63	-	-3,08
Baltagėžiai kopūstai	0,56	0,59	0,85	0,36	0,44	0,66	0,38	0,40	0,65	0,56	0,52	0,56	0,79	41,07	41,07
Morkos	0,74	-	-	0,48	0,73	0,78	0,36	0,55	0,68	0,44	0,71	0,66	0,72	9,09	63,64
Burokėliai	0,33	0,39	0,45	0,23	0,21	0,23	0,23	0,21	0,22	0,40	0,28	0,29	0,33	13,79	-17,50
Agurkai	2,75	2,27	1,67	2,89	1,83	1,38	-	•	1,36	1,26	2,82	2,03	1,51	-25,62	19,84
Pomidorai	3,24	2,45	1,68	2,95	2,32	1,48	-	-	-	1,72	3,04	2,36	1,55	-34,32	-9,88
esnakai	5,74	5,74	5,78	-	-	-	-	-	-	4,93	5,74	5,74	5,78	0,70	17,24
Svogūnai	0,78	-	-	0,87	0,73	0,64	0,90	•	-	0,41	0,81	0,73	0,64	-12,33	56,10
Svogūn laiškai	7,53	7,34	7,43	4,38	4,56	4,73	3,69	5,54	4,58	5,28	6,53	6,66	6,68	0,30	26,52
Krapai	•	•	•	•	•	3,14	-	-	•	3,34	•	•	3,53	-	5,69
Salotos	5,53	3,75	2,34	•	2,75	2,33	-	2,17	•	2,10	4,80	3,29	2,33	-29,18	10,95
Špinatai	-	-	4,97	•	•	•	-	•	•	4,65	•	•	4,89	-	5,16
Smidrai (šparagai)	-	3,87	4,00	•	2,92	2,55	-	4,26	•	-	•	3,72	3,74	0,54	-
Baltieji pievagrybiai	2,46	2,45	2,37	1,87	1,87	1,80	-	-	-	1,89	2,36	2,32	2,26	-2,59	19,58
Rudieji pievagrybiai	3,28	3,19	3,12	3,32	3,33	3,26	-	-	-	2,52	3,28	3,19	3,12	-2,19	23,81
Obuoliai	0,63	0,64	0,66	0,48	0,53	•	•	•	-	•	0,60	0,62	0,66	6,45	-
Braškės	•	6,87	5,65	-	•	3,19	-	-	•	5,35	•	6,87	5,64	-17,90	5,42

<sup>1)</sup> lyginant 2023 m. birželio mėn. su gegužės mėn.; <sup>2)</sup> lyginant 2023 m. birželio mėn. su 2022 m. birželio mėn. Šaltinis: ŽDC (LŽMPRIS) – konfidencialūs duomenys



## Degalų rinka

**Degalų kainos kito įvairiai.** 2023 m. liepos mėn. didmeninė degalų (išskyrus automobilių dujas) kainos didėjo (UAB „Naftus“, AB „ORLEN Lietuva“ ir UAB „Saurida“). Didmeninė dyzelino kaina analizuojamu laikotarpiu padidėjo 6,8 proc., šildymo kuro – 14,9 proc., dyzelino žemės kiui – 9,5 proc., benzino A-95 – 6,8 proc., o automobilių dujos – sumažėjo 8,9 proc. 2023 m. liepos mėn. palyginti su 2022 m. atitinkamu laikotarpiu, didmeninė dyzelino kaina sumažėjo 22,2 proc., o dyzelino žemės kiui – 28,3 proc.

Mažmeninė degalų kainos 2023 m. liepos mėn. kito įvairiai (UAB „Lukoil Lietuva“, UAB „Statoil Fuel & Retail Lietuva“, UAB „Neste Lietuva“, UAB „Baltic Petroleum“, UAB „Jozita“, UAB „Kvistija“, UAB „Saurida“). Mažmeninė dyzelino kaina analizuojamu laikotarpiu padidėjo 2,8 proc., dyzelino žemės kiui – 3,8 proc., o benzino A-95 ir automobilių dujos – sumažėjo, atitinkamai 0,5 proc. ir 3,2 proc. Palyginti su 2022 m. atitinkamu laikotarpiu, mažmeninė dyzelino kaina sumažėjo 24,4 proc., o dyzelino žemės kiui – 31,3 proc.

2023 m. liepos mėn. WTI rėšies naftos kaina Niujorko biržoje padidėjo 13,9 proc. 2023 m. liepos pradžioje Niujorko biržoje WTI rėšies nafta buvo prekiaujama po 69,79 USD (64,23 EUR), o mėnesio pabaigoje kaina padidėjo iki 79,50 USD (71,89 EUR) už barelį.

Tarptautinėse kelių transporto sąjungos duomenimis 2023 m. liepos mėn. pabaigoje dyzelinas buvo pigesnis tik Baltarusijoje (-50,0 proc.). Estijoje

dyzelinas analizuojamu laikotarpiu buvo 7,0 proc., Latvijoje 3,5 proc., o Lenkijoje 0,7 proc. brangesnis negu Lietuvoje.

Šaltinis: ŽDC (LŽMPRIS)

### Degalų kainos ES ir kitų šalių rinkose 2023 m. liepos mėn., EUR/l

Šalis	Dyzelinas			Šalis	Dyzelinas		
	26 savait	30 savait	pokytis, %		26 savait	30 savait	pokytis, %
Airija	1,49	1,53	2,7	Kuveitas	0,35	0,34	-1,8
Afganistanas	0,80	0,80	0,0	Latvija	1,42	1,47	3,5
Albanija	1,60	1,67	4,5	Lenkija	1,39	1,43	2,7
Argentina	1,05	0,99	-5,7	Lietuva	1,35	1,42	5,2
Armėnija	1,06	1,07	0,6	Liuksemburgas	1,43	1,50	4,9
Australija	1,11	1,13	1,9	Malta	1,21	1,21	0,0
Austrija	1,53	1,56	2,0	Marokas	1,05	1,29	23,2
Azerbaidžanas	0,44	0,43	-1,8	Meksika	1,27	1,27	0,2
Belgija	1,75	1,86	6,3	Moldova	1,04	1,05	1,0
Bosnija-Hercegovina	1,25	1,28	1,8	Mongolija	0,93	0,92	-1,1
Brazilija	0,95	0,95	-0,7	Naujoji Zelandija	1,03	1,06	3,4
Bulgarija	1,24	1,26	1,6	Norvegija	1,64	1,80	9,2
Čekija	1,34	1,29	-4,2	Nyderlandai	1,68	1,85	10,1
Danija	1,57	1,69	7,6	Omanas	0,63	0,63	0,0
Didžioji Britanija	1,68	1,69	0,3	Pakistanas	0,83	0,81	-2,8
Egiptas	0,25	0,24	-1,7	Portugalija	1,56	1,61	3,2
Estija	1,50	1,52	1,3	Prancūzija	1,73	1,77	2,3
Graikija	1,60	1,60	0,0	Rumunija	1,34	1,33	-1,3
Indija	1,00	0,98	-1,5	Saudų Arabija	0,19	0,18	-1,8
Iranas	0,06	0,06	0,0	Sakartvelas	1,07	1,01	-5,3
Ispanija	1,44	1,49	3,5	Serbija	1,55	1,59	2,2
Italija	1,69	1,71	1,2	Singapūras	1,60	1,64	3,0
Japonija	0,96	0,99	3,6	Slovakija	1,43	1,47	2,8
JAV	0,92	0,93	1,1	Slovėnija	1,46	1,50	2,7
Jemenas	2,60	2,56	-1,7	Suomija	1,92	1,94	1,0
Jordanija	0,94	0,87	-7,2	Šiaurės Makedonija	1,15	1,18	2,1
Jungtiniai Arabų Emyratai	0,72	0,72	0,0	Švedija	1,85	1,98	7,0
Juodkalnija	1,37	1,39	1,5	Šveicarija	1,92	1,92	0,3
Kanada	1,07	1,12	5,3	Tunisas	0,66	0,65	-1,6
Kataras	0,52	0,51	-1,8	Turkija	0,83	1,13	35,2
Kazachstanas	0,60	0,58	-3,2	Turkmenistanas	0,36	0,35	-1,8
Kinija	0,91	0,98	7,1	Ukraina	1,09	1,18	9,1
Kipras	1,41	1,49	5,7	Uzbekistanas	0,90	0,72	-19,8
Kirkizstanas	0,76	0,74	-3,1	Vengrija	1,53	1,52	-0,4
Kroatija	1,52	1,57	3,3	Vokietija	1,60	1,67	4,4

### Dyzelino ir dyzelino žemės kiui vidutinės kainos Lietuvoje 2022–2023 m., EUR/l

Data	Dyzelinas		Dyzelinas žemės kiui	
	didmeninė	mažmeninė	didmeninė	mažmeninė
2022 30 sav. (07 25–31)	1,751	1,832	1,373	1,484
2023 26 sav. (06 26–07 02)	1,276	1,347	0,899	0,982
2023 27 sav. (07 03–09)	1,286	1,337	0,908	1,004
2023 28 sav. (07 10–16)	1,308	1,348	0,931	0,988
2023 29 sav. (07 17–23)	1,314	1,369	0,936	1,006
2023 30 sav. (07 24–30)	1,363	1,385	0,984	1,019
Laikotarpio pokytis*, %	6,80	2,80	9,50	3,80
Met pokytis**, %	-22,20	-24,40	-28,30	-31,30

\* lyginant 2023 m. 30 savaitę su 26 savaitėmis; \*\* lyginant 2023 m. 30 savaitę su 2022 m. 30 savaitėmis

Šaltinis: ŽDC (LŽMPRIS)

\* laikotarpio pokytis, %

Šaltinis: Tarptautinė kelių transporto sąjunga



## Maisto produktų mažmeninė rinka

Žemės ūkio ir maisto produktų vidutinės kainos Lietuvos kaimo vietovių parduotuvėse  
2022–2023 m. liepos mėn. pradžioje, EUR/mat. vnt.

Produktas	Matavimo vienetas	2022	2023		Pokytis, %			
		liepa	birželis	liepa	m nesio*	met **		
Geriamasis pienas, pasterizuotas	2,5 % riebumo	tetrapake	1 l	1,47	1,55	1,51	-2,58	2,72
		plastikiniame maišelyje	1 l	1,29	1,32	1,41	6,82	9,30
	3,5 % riebumo	tetrapake	1 l	1,57	1,60	1,67	4,37	6,37
Geriamasis pienas, apdorotas UAT	2–2,5 % riebumo	tetrapake	1 l	1,45	1,77	1,73	-2,26	19,31
	3–3,5 % riebumo	tetrapake	1 l	1,37	1,50	1,45	-3,33	5,84
Kefyras	2,5 % riebumo	tetrapake	1 kg	1,64	1,66	1,67	0,60	1,83
		plastikiniame maišelyje	1 kg	1,22	1,37	1,34	-2,19	9,84
Grietin	30 % riebumo	350–450 g pakuot je	1 kg	6,12	6,39	6,55	2,50	7,03
Varšk s s ris	22 % riebumo		1 kg	10,27	11,93	12,84	7,63	25,02
	13– 15 % riebumo		1 kg	7,45	8,23	8,38	1,82	12,48
Sviestas	82 % riebumo		1 kg	13,99	13,11	13,03	-0,61	-6,86
Tepusis riebal mišinys	ne daugiau kaip 15 % augalini riebal	170–200 g pakuot je	1 kg	11,81	12,37	12,54	1,37	6,18
Varšk	9 % riebumo	180–200 g pakuot je	1 kg	6,39	6,82	6,63	-2,79	3,76
	liesa		1 kg	5,69	5,55	5,32	-4,14	-6,50
Fermentiniai s riai	Gouda		1 kg	12,52	11,72	11,13	-5,03	-11,10
	Kietieji		1 kg	18,63	22,44	22,30	-0,62	19,70
	Tilsit		1 kg	11,63	11,72	11,57	-1,28	-0,52
Kiauliena	kumpis be kaulo		1 kg	4,90	5,30	5,94	12,08	21,22
	šonin be kaulo		1 kg	4,84	5,56	5,67	1,98	17,15
	smulkinta		1 kg	4,25	5,30	5,26	-0,75	23,76
Vištiena	ketvir iai		1 kg	2,89	3,17	3,22	1,58	11,42
	broileris		1 kg	3,42	3,72	4,11	10,48	20,18
Višt kiaušiniai	L kategorijos		10 vnt.	1,84	2,31	2,36	2,16	28,26
	M kategorijos		10 vnt.	1,60	2,20	2,17	-1,36	35,63
Silk s	neišdarin tos, su galvomis, s dytos		1 kg	3,97	4,43	4,50	1,58	13,35
J rin s lydekos	užšaldytos, be galv		1 kg	5,14	6,06	6,17	1,82	20,04
Kvietiniai miltai	ekstra r šies (405 B–F)	0,9–1 kg pakuot je	1 kg	1,49	1,63	1,65	1,23	10,74
		1,75–2,2 kg pakuot je	1 kg	1,29	1,49	1,48	-0,67	14,73
	aukš iausios r šies (550 B–F)	0,9–1 kg pakuot je	1 kg	1,34	1,39	1,37	-1,44	2,24
		1,75–2,2 kg pakuot je	1 kg	1,11	1,09	1,08	-0,92	-2,70
Duona	tamsi		1 kg	2,04	2,34	2,36	0,85	15,69
	šviesi		1 kg	1,99	2,43	2,39	-1,65	20,10
	batonas		1 kg	2,18	2,65	2,48	-6,42	13,76
Ryžiai	plikyti		1 kg	1,90	2,06	2,11	2,43	11,05
Griki kruopos			1 kg	3,38	3,48	3,49	0,29	3,25
Man kruopos			1 kg	1,33	1,34	1,36	1,49	2,26
Makaronai			1 kg	1,99	2,13	2,13	0,00	7,04
Cukrus			1 kg	1,09	1,44	1,43	-0,69	31,19
Bulv s	lietuviškos, naujo derliaus, neplautos, vis klasi		1 kg	1,14	-	1,35	-	18,42
	importuotos, naujo derliaus, neplautos, vis klasi		1 kg	0,85	1,43	1,29	-9,79	51,76
Morkos	importuotos, naujo derliaus, plautos, vis klasi		1 kg	2,00	2,09	1,87	-10,53	-6,50
Baltag žiai kop stai	importuoti, naujo derliaus, vis klasi		1 kg	1,24	1,69	1,51	-10,65	21,77
	rauginti		1 kg	2,28	2,39	2,60	8,79	14,04
Agurkai	trumpavaisiai	lietuviški, vis klasi	1 kg	-	3,44	2,45	-28,78	-
		importuoti, vis klasi	1 kg	1,80	-	2,14	-	18,89
	ilgavaisiai	importuoti, vis klasi	1 kg	1,70	2,47	1,86	-24,70	9,41
Pomidorai	importuoti, vis klasi		1 kg	1,88	2,66	2,01	-24,44	6,91
Svog nai	lietuviški, geltonieji, vis klasi		1 kg	0,80	1,41	1,49	5,67	86,25
	importuoti, geltonieji, vis klasi		1 kg	0,69	1,54	1,48	-3,90	114,49
esnakai	importuoti, vis klasi		1 kg	4,17	3,71	3,67	-1,08	-11,99
Obuoliai	importuoti, vis klasi		1 kg	0,88	0,89	0,94	5,62	6,82
Geriamasis vanduo	negazuotas, be pried		1 l	0,51	0,53	0,53	0,00	3,92
Aliejus	raps		1 l	4,02	3,58	3,35	-6,42	-16,67
	saul gr ž		1 l	4,43	3,66	3,62	-1,09	-18,28
Medus	nat ralus, stikliniame indelyje		1 kg	6,60	6,64	6,52	-1,81	-1,21
Druska	be pried		1 kg	0,73	0,79	0,79	0,00	8,22
	joduota		1 kg	0,75	0,77	0,76	-1,30	1,33

lentelės tęsinys 29 psl.



28 psl. lentelės tęsinys

\* lyginant 2023 m. liepos mėn. su birželio mėn.

\*\* lyginant 2023 m. liepos mėn. su 2022 m. liepos mėn.

Maisto produkt aprašas: geriamasis pienas – be pried (kvapni j medžiag , Ca, vitamin ir pan.); grietin – be augalini riebal , polistireno indelyje; varšk s s ris – be pried (kmy n , džiovint vaisi ir kt.), supakuotas; sviestas – be augalini riebal , laminuotame arba pergamentiniame popieriuje; tepusis riebal mišinys – laminuotame arba pergamentiniame popieriuje; varšk – be pried (džiovint vaisi , sintetini ir nat rali j kvapi j medžiag , dažikli ), 180–200 g laminuotame popieriuje arba plastikiniame maišelyje; fermentiniai s ri ai – nesupjaustyti riekel mis, supakuoti arba nesupakuoti; kiauliena – šviežia, atšaldyta, supakuota arba nesupakuota; vištienos ketvir iai – užšaldyti, supakuoti; broileris – viš iukas arba viš iukas broileris, užšaldytas, supakuotas; višt kiaušiniai – 10 vnt., rudi, popierin se arba plastikin se pakuot se; silk s – nesupakuotos; j rin s lydekos, menk s fl – supakuotos; kvietiniai miltai – popierin je pakuot je; duona, batonas – be speciali pried (džiovint vaisi , riešut ir kt.), popierin je arba plastikin je pakuot je; ryžiai – plikyti, be speciali pried , popierin je arba plastikin je pakuot je; griki kruopos – neskaldytos, popierin je arba plastikin je pakuot je; man kruopos – popierin je arba plastikin je pakuot je; makaronai – spage iai, plonieji ir kiti (forminiai), plastikin je pakuot je; cukrus – popierin je arba plastikin je pakuot je; daržov s – nesupakuotos; rauginti kop stai – supakuoti; obuoliai – bet kokios veisl s, supakuoti arba nesupakuoti; geriamas vanduo – 1,5 l plastikiniame butelyje; aliejus – maistinis, plastikiniame butelyje; druska – plastikin je ar popierin je pakuot je.

Pastabos: kainos kaimo vietovi parduotuv se registruojamos einamojo mėnesio pirm j ir antr j savaitgal (šeštadien ); kain kaimo vietovi parduotuv se registravimui nenaudojamos akcijin s kain vert s.

Šaltinis Ž DC (LŽ MPRIS)

**Žemės ūkio ir maisto produktų vidutinės kainos Lietuvos turgavietėse  
2022–2023 m. liepos mėn. pradžioje, EUR/mat. vnt.**

Produktas	Matavimo vienetas	2022	2023		Pokytis, %		
		liepa	birželis	liepa	m nesio*	met **	
Geriamasis pienas	nat ralaus riebumo šviežias karvi pienas	1 l	0,92	1,04	1,03	-0,96	11,96
Grietin	nat ralaus riebumo	1 l	5,33	6,00	6,06	1,00	13,70
Sviestas	be augalini s kilm s riebal	1 kg	10,84	11,77	11,50	-2,29	6,09
Varšk	nat ralaus riebumo	1 kg	3,73	4,46	4,54	1,79	21,72
Varšk s s ris	nat ralaus riebumo	1 kg	5,33	6,37	6,20	-2,67	16,32
Kiauliena	r kyti lašiniai	1 kg	7,31	8,05	8,36	3,85	14,36
	švieži lašiniai	1 kg	3,41	4,25	4,46	4,94	30,79
	kumpis be kaulo	1 kg	4,79	5,54	5,60	1,08	16,91
	sprandin be kaulo	1 kg	6,52	7,16	7,47	4,33	14,57
Jautiena	nugarin be kaulo	1 kg	6,13	6,90	7,14	3,48	16,48
	kumpis be kaulo	1 kg	10,20	11,79	11,50	-2,46	12,75
Veršiena	nugarin be kaulo	1 kg	12,33	14,30	14,84	3,78	20,36
	kumpis be kaulo	1 kg	15,50	18,05	17,33	-3,99	11,81
Vištiena	nugarin be kaulo	1 kg	-	19,69	19,58	-0,56	-
	išdarin ta, nepadalinta gabalus	1 kg	5,75	6,16	5,72	-7,14	-0,52
Kalakutiena	kr tin l s	1 kg	8,54	8,92	9,09	1,91	6,44
Višt kiaušiniai	neženklinti, neregistruot višt augintoj	10 vnt.	2,13	2,59	2,66	2,70	24,88
S dytos silk s	neišdarin tos, su galvomis	1 kg	3,91	4,48	4,56	1,79	16,62
Silki fl	su oda, s ryme	1 kg	5,56	6,51	6,58	1,08	18,35
J rin s lydekos	užšaldytos, be galv	1 kg	4,47	4,95	4,98	0,61	11,41
Karpiai	paskersti	1 kg	6,45	7,75	7,75	0,00	20,16
Karšiai	atšaldyti, išdarin ti, su galvomis	1 kg	3,75	2,75	2,75	0,00	-26,67
Medus	nat ralus	1 kg	6,55	6,62	6,35	-4,08	-3,05
Bulv s	lietuviškos, naujo derliaus, vidutinio dydžio	1 kg	1,22	1,90	1,38	-27,37	13,11
	importuotos, naujo derliaus, vidutinio dydžio	1 kg	0,98	1,53	1,08	-29,41	10,20
Burok liai	lietuviški	1 kg	1,16	0,89	1,48	66,29	27,59
Morkos	lietuviškos, seno derliaus, neplautos	1 kg	0,92	1,21	1,33	9,92	44,57
Morkos	lietuviškos, naujo derliaus, neplautos	1 kg	1,83	-	2,16	-	18,03
Morkos	importuotos, naujo derliaus, neplautos	1 kg	1,50	2,00	1,89	-5,50	26,00
Baltag žiai kop stai	lietuviški, naujo derliaus	1 kg	1,49	2,14	1,72	-19,63	15,44
	importuoti, naujo derliaus	1 kg	1,45	1,83	1,70	-7,10	17,24
	rauginti	1 kg	1,98	2,16	2,23	3,24	12,63
Žiediniai kop stai	lietuviški	1 kg	2,50	4,09	2,53	-38,14	1,20
Agurkai	trumpavaisiai, lietuviški	1 kg	1,89	2,67	1,84	-31,09	-2,65
Pomidorai	lietuviški, vidutinio dydžio	1 kg	2,75	4,16	3,31	-20,43	20,36
	importuoti, vidutinio dydžio	1 kg	2,09	3,02	2,65	-12,25	26,79
Svog nai	lietuviški, vidutinio dydžio	1 kg	1,00	1,48	1,78	20,27	78,00
esnakai	lietuviški, vidutinio dydžio	1 kg	6,00	6,00	6,91	15,17	15,17
	importuoti, vidutinio dydžio	1 kg	-	5,25	5,42	3,24	-
Obuoliai	lietuviški, vidutinio dydžio	1 kg	1,02	1,03	1,08	4,85	5,88
	importuoti, vidutinio dydžio	1 kg	0,97	1,10	0,98	-10,91	1,03

\* lyginant 2023 m. liepos mėn. su birželio mėn.; \*\* lyginant 2023 m. liepos mėn. su 2022 m. liepos mėn.

Maisto produkt aprašas: geriamasis pienas – pilstomas arba plastikiniame butelyje; grietin – supakuota arba nesupakuota; sviestas – supakuotas arba nesupakuotas; varšk , varšk s s ris – supakuota arba nesupakuota; švieži, r kyti lašiniai – kiaulienos, sveriami, nesupakuoti; kiauliena – šviežia, atšaldyta, sveriamas, nesupakuotas; jautiena – šviežia, atšaldyta, sveriamas, nesupakuotas; veršiena – šviežia, atšaldyta, sveriamas, nesupakuotas; vištiena, antiena – šviežia, nesupakuota; kalakutienos kr tin l – šviežia, nesupakuota; kiaušiniai – rudi, neženklinti, neregistruot višt augintoj ; s dytos silk s, silk fl – nesupakuota; j rin s lydekos, menk s fl , atlantin s lašišos, karsai, karšiai, karpiai, menk s, sterkai, strim l s, stintos – nesupakuoti; medus – plastikiniame arba stikliniame indelyje; bulv s, morkos, burok liai, baltag žiai ir žiediniai kop stai, trumpavaisiai ir ilgavaisiai agurkai, pomidorai, svog nai, esnakai – nesupakuota; obuoliai – bet kokios veisl s, nesupakuoti.

Pastabos: kainos turgaviet se registruojamos einamojo mėnesio pirm j ir antr j savaitgal (šeštadien ); turgaviet je registruojama pirmin , pardav jo prašoma kaina (be nuolaidų).

Šaltinis Ž DC (LŽ MPRIS)



**Žemės ūkio ir maisto produktų vidutinės kainos Lietuvos mobiliuose turgavietėse  
2022–2023 m. liepos mėn. pradžioje, EUR/mat. vnt.**

Produktas	Matavimo vienetas	2022	2023		Pokytis, %		
		liepa	birželis	liepa	m nesio*	met **	
Geriamasis pienas	karvi, nat ralaus riebumo, šviežias	1 l	1,12	1,17	1,17	0,00	4,46
Grietin	nat ralaus riebumo	1 l	5,26	5,25	5,55	5,71	5,51
Sviestas	be augalinis s kilm s riebal	1 kg	11,30	12,10	12,40	2,48	9,73
Varšk	nat ralaus riebumo	1 kg	4,88	5,08	5,04	-0,79	3,28
Varšk s s ris	karvi pieno, nat ralaus riebumo	1 kg	6,25	7,25	7,00	-3,45	12,00
Kiauliena	r kyti lašiniai	1 kg	7,96	9,00	8,87	-1,44	11,43
Vištiena	išdarinta, nepadalinata gabalus	1 kg	5,58	6,02	6,25	3,82	12,01
Kalakutiena	kr tin l s	1 kg	8,88	13,35	10,06	-24,64	13,29
Višt kiaušiniai	neženklinti, neregistruoti višt augintoj	10 vnt.	2,46	2,80	2,83	1,07	15,04
Medus	nat ralus	1 kg	6,48	6,81	6,67	-2,06	2,93
Duona	tamsi, be pried	1 kg	4,20	4,93	4,95	0,41	17,86
	šviesi, be pried	1 kg	4,04	4,94	4,95	0,20	22,52
Bulv s	seno derliaus	1 kg	-	0,84	0,80	-4,76	-
Bulv s	naujo derliaus	1 kg	1,36	1,98	1,61	-18,69	18,38
Morkos	neplautos, seno derliaus	1 kg	2,50	1,23	-	-	-
Morkos	neplautos, naujo derliaus	1 kg	1,84	-	2,03	-	10,33
Kop stai	baltag žiai, naujo derliaus	1 kg	1,62	1,94	1,95	0,52	20,37
Kop stai	baltag žiai, rauginai	1 kg	1,92	2,25	2,13	-5,33	10,94
Kop stai	žiediniai	1 kg	4,00	-	3,69	-	-7,75
Agurkai	trumpavaisiai	1 kg	2,22	3,31	2,27	-31,42	2,25
Pomidorai	vidutinio dydžio	1 kg	3,39	4,17	3,43	-17,75	1,18
Svog nai	vidutinio dydžio	1 kg	1,47	1,44	1,97	36,81	34,01
esnakai		1 kg	6,50	7,00	6,67	-4,71	2,62
Obuoliai		1 kg	1,17	1,29	1,32	2,33	12,82

\* lyginant 2023 m. liepos mėn. su birželio mėn.

\*\* lyginant 2023 m. liepos mėn. su 2022 m. liepos mėn.

Maisto produktų aprašas: geriamasis pienas – pilstomas arba plastikiniame butelyje; grietinė – supakuota arba nesupakuota; sviestas – supakuotas arba nesupakuotas; varškė, varškė s s ris – supakuota arba nesupakuota; r kyti lašiniai – kiaulienos, sveriami, nesupakuoti; kiauliena – šviežia, atšaldyta, sveriami, nesupakuoti; vištiena, antiena, triušiena – šviežia, atšaldyta, nesupakuota; kalakutienos kr tin l s – šviežia, atšaldyta, nesupakuota; medus – plastikiniame arba stikliniame indelyje; duona – sveriami, nesupakuoti; bulvės, morkos, baltag žiai kop stai, agurkai, pomidorai, svogonai, esnakai – nesupakuoti; obuoliai – bet kokios veislės, nesupakuoti.

Pastabos: kainos turgavietėse registruojamos einamojo mėnesio pirmąjį ir antrąjį savaitgalį (šeštadienį); turgavietėje registruojama pirmąjį, pardavėjo prašoma kaina (be nuolaidų).

Šaltinis: ŽDC (LŽMPRIS)

**Ūkinių gyvūnų ir javų vidutinės kainos Lietuvos turgavietėse  
2022–2023 m. liepos mėn. pradžioje, EUR/mat. vnt.**

Produktas	Matavimo vienetas	2022	2023		Pokytis, %		
		liepa	birželis	liepa	m nesio*	met **	
Galvijai	prieauglis iki 8 mėn. (imtinai)	1 vnt.	175,56	185,00	231,39	25,08	31,80
	telys nuo 8 mėn. iki apsisveršiamumo	1 vnt.	1 022,33	1 018,06	1 077,78	5,87	5,42
	karvės nuo 8 mėn. bent kartą apsisveršiusios	1 vnt.	1 366,67	1 245,48	1 039,29	-16,56	-23,95
Paršeliai	iki 3 mėn.	1 vnt.	112,28	145,83	142,50	-2,28	26,91
Kiaulės	nuo 8 mėn.	1 vnt.	508,07	445,67	441,75	-0,88	-13,05
Ožiai		1 vnt.	153,75	145,00	102,00	-29,66	-33,66
Ožkos	ožkingos, ožkavedės	1 vnt.	115,50	81,25	114,31	40,69	-1,03
	ožkų prieauglis, 2–18 mėn.	1 vnt.	55,81	42,62	48,81	14,52	-12,54
Avinai		1 vnt.	233,83	294,29	288,11	-2,10	23,21
Avys	ringos, riavedės	1 vnt.	116,43	123,58	147,86	19,65	26,99
riukai	avi prieauglis, 2–18 mėn.	1 vnt.	98,45	85,24	110,00	29,05	11,73
Triušiai (m siniai)	1–2 mėn.	1 vnt.	13,80	11,25	11,42	1,51	-17,25
	3–4 mėn.	1 vnt.	21,50	16,67	17,30	3,78	-19,53
Vištos ir gaidžiai	nuo 3 mėn.	1 vnt.	7,99	9,47	9,81	3,59	22,78
Kviečiai	maistiniai arba pašariniai 40–50 kg	50 kg	20,84	16,66	16,35	-1,86	-21,55
Miežiai		50 kg	20,74	15,16	15,73	3,76	-24,16
Avižos		50 kg	17,31	15,56	14,47	-7,01	-16,41

\* lyginant 2023 m. liepos mėn. su birželio mėn.

\*\* lyginant 2023 m. liepos mėn. su 2022 m. liepos mėn.

Pastabos: kainos registruojamos einamojo mėnesio pirmąjį ir antrąjį savaitgalį (šeštadienį). Turgavietėje registruojama pirmąjį, pardavėjo prašoma kaina (be nuolaidų).

Šaltinis: ŽDC (LŽMPRIS)



**Pieno produktų vidutinės mažmeninės kainos Lietuvos didžiųjų prekybos tinklų (DPT) parduotuvėse\*  
2022–2023 m. 30 sav. (2022 07 29–2023 07 28)**

Produktas					Matavim o vnt.	Vidutin svertin kaina, EUR/mat. vnt.				Pokytis, %				
							2022		2023		savait s savat s ***	m nesio ***	met ****	
							30 sav.	26 sav.	29 sav.	30 sav.				
Geriamasis pienas	pasterizuotas, be pried (kvapi j medžiag , Ca, vitamin ir pan.), 0,9– 1 l pakuot je	2,5 % riebumo	tetrapake		1 l	be akcij	1,45	1,51	1,51	1,47	-2,65	-2,65	1,38	
				<i>DPT privačių prekės ženklų</i>	1 l	be akcij	1,06	1,32	1,32	1,28	-3,03	-3,03	20,75	
		3,5 % riebumo	tetrapake		1 l	be akcij	1,21	1,32	1,32	1,32	0,00	0,00	9,09	
				<i>DPT privačių prekės ženklų</i>	1 l	be akcij	0,76	0,72	0,69	0,69	0,00	-4,17	-9,21	
					1 l		<i>akcinė</i>	<i>1,32</i>	<i>1,29</i>	<i>1,28</i>	<i>1,27</i>	<i>-0,78</i>	<i>-1,55</i>	<i>-3,79</i>
				<i>DPT privačių prekės ženklų</i>	1 l	be akcij	0,99	1,39	1,38	1,29	-6,52	-7,19	30,30	
Kefyras	2,5 % riebumo, 0,9–1 kg pakuot je	plastikiniame maišelyje		1 kg	be akcij	1,43	1,61	1,61	1,61	0,00	0,00	12,59		
			<i>DPT privačių prekės ženklų</i>	1 kg	be akcij	0,84	0,90	0,90	0,90	0,00	0,00	7,14		
	tetrapake		1 kg		be akcij	1,68	1,74	1,73	1,70	-1,73	-2,30	1,19		
		<i>DPT privačių prekės ženklų</i>	1 kg	<i>akcinė</i>	<i>1,27</i>	<i>1,37</i>	<i>1,35</i>	<i>1,27</i>	<i>-5,93</i>	<i>-7,30</i>	<i>0,00</i>			
Grietin	30 % riebumo	330–500 g polistireno indelyje		1 kg		be akcij	6,12	6,72	6,66	6,66	0,00	-0,89	8,82	
			<i>DPT privačių prekės ženklų</i>	1 kg	<i>akcinė</i>	<i>4,73</i>	<i>5,26</i>	<i>4,85</i>	<i>4,73</i>	<i>-2,47</i>	<i>-10,08</i>	<i>0,00</i>		
	10–15 % riebumo		1 kg		be akcij	4,56	4,19	4,20	4,21	0,24	0,48	-7,68		
		<i>DPT privačių prekės ženklų</i>	1 kg	<i>akcinė</i>	<i>4,19</i>	<i>3,48</i>	-	-	-	-	-			
				1 kg		be akcij	4,47	4,74	4,66	4,50	-3,43	-5,06	0,67	
				<i>DPT privačių prekės ženklų</i>	1 kg	<i>akcinė</i>	<i>3,90</i>	<i>3,03</i>	<i>3,18</i>	<i>2,77</i>	<i>-12,89</i>	<i>-8,58</i>	<i>-28,97</i>	
Varšk s s ris	be pried (džiovin vaisi ir kt.)	22 % riebumo	supakuotas		1 kg	be akcij	9,98	14,09	14,09	14,09	0,00	0,00	41,18	
				<i>DPT privačių prekės ženklų</i>	1 kg	be akcij	7,87	7,47	7,47	7,47	0,00	0,00	-5,08	
	13–15 % riebumo		1 kg	be akcij	8,53	11,81	11,81	11,81	0,00	0,00	38,45			
Jogurtas	nat ralus	išskyrus geriam j dietin	200–380 g polistireno indelyje		1 kg	be akcij	3,55	4,07	4,07	4,07	0,00	0,00	14,65	
				<i>DPT privačių prekės ženklų</i>	1 kg	be akcij	2,10	2,13	2,11	2,03	-3,79	-4,69	-3,33	
	su priedais		1 kg	be akcij	4,29	4,55	4,62	4,51	-2,38	-0,88	5,13			
		<i>DPT privačių prekės ženklų</i>	1 kg	be akcij	3,25	2,76	3,06	3,08	0,65	11,59	-5,23			
Sviestas	82 % riebumo	170–200 g pergamentiniame arba laminuotame popieriuje		1 kg		be akcij	14,82	14,38	14,30	14,18	-0,84	-1,39	-4,32	
			<i>DPT privačių prekės ženklų</i>	1 kg	<i>akcinė</i>	<i>10,84</i>	<i>9,04</i>	<i>8,30</i>	<i>8,78</i>	<i>5,78</i>	<i>-2,88</i>	<i>-19,00</i>		
Tepusis riebal mišinys	ne daugiau kaip 15 % augalini riebal			1 kg		be akcij	9,94	9,76	9,38	9,39	0,11	-3,79	-5,53	
		<i>DPT privačių prekės ženklų</i>	1 kg	<i>akcinė</i>	-	<i>7,95</i>	-	-	-	-	-	-		

lentelės tęsinys 32 psl.



Produktas				Matavimo vnt.	Vidutin svertin kaina, EUR/mat. vnt.				Pokytis, %					
						2022		2023		savait s **	m nesio ***	met ****		
						30 sav.	26 sav.	29 sav.	30 sav.					
Varšk	be pried	9 % riebumo	180–200 g laminuotame popieriuje arba plastikiniame maišelyje	DPT privačių prekęs ženklų	1 kg	be akcij	6,68	6,79	6,68	6,68	0,00	-1,62	0,00	
						akcinė	-	4,78	4,72	4,79	1,48	0,21	-	
			1 kg	be akcij	5,04	4,84	4,82	4,82	0,00	-0,41	-4,37			
			akcinė	-	3,83	4,73	-	-	-	-				
		liesa		DPT privačių prekęs ženklų	1 kg	be akcij	6,05	5,98	5,90	5,90	0,00	-1,34	-2,48	
					akcinė	-	4,11	4,37	4,15	-5,03	0,97	-		
					1 kg	be akcij	4,76	4,09	4,13	4,13	0,00	0,98	-13,24	
					akcinė	-	3,42	4,38	-	-	-	-	-	
Fermen- tinis s ris	Gouda, nesupjaustytas riekel mis		supakuotas	DPT privačių prekęs ženklų	1 kg	be akcij	11,98	11,26	11,07	10,56	-4,61	-6,22	-11,85	
						akcinė	9,54	-	10,13	-	-	-	-	
		Kietasis, nesupjaustytas riekel mis				1 kg	be akcij	8,78	9,51	9,46	9,46	0,00	-0,53	7,74
		Tilsit, nesupjaustytas riekel mis				1 kg	be akcij	16,85	19,05	19,04	19,04	0,00	-0,05	13,00
						1 kg	be akcij	11,89	11,74	11,66	11,56	-0,86	-1,53	-2,78
					DPT privačių prekęs ženklų	1 kg	be akcij	8,24	8,69	8,53	8,53	0,00	-1,84	3,52

Mėsos produktų vidutinės mažmeninės kainos Lietuvos didžiųjų prekybos tinklų (DPT) parduotuvėse\* 2022–2023 m. 30 sav. (2022 07 29–2023 07 28)

Produktas				Matavimo vnt.	Vidutin svertin kaina, EUR/mat. vnt.				Pokytis, %					
						2022		2023		savait s **	m nesio ***	met ****		
						30 sav.	26 sav.	29 sav.	30 sav.					
Kiauliena	šviežia, atšaldyta	kumpis su kaulu	supakuota arba nesupakuota	DPT privačių prekęs ženklų	1 kg	be akcij	3,87	4,12	4,10	4,09	-0,24	-0,73	5,68	
						be akcij	4,48	4,56	4,49	4,56	1,56	0,00	1,79	
						be akcij	6,08	6,24	6,25	6,39	2,24	2,40	5,10	
						be akcij	5,98	6,36	6,36	6,36	0,00	0,00	6,35	
						be akcij	4,77	5,14	5,13	5,11	-0,39	-0,58	7,13	
						be akcij	3,71	4,63	4,64	4,63	-0,22	0,00	24,80	
Galvijiena	šviežia, atšaldyta	kumpis su kaulu	supakuota arba nesupakuota	DPT privačių prekęs ženklų	1 kg	be akcij	7,99	-	8,49	8,49	0,00	-	6,26	
						be akcij	9,28	9,99	9,99	9,99	0,00	0,00	7,65	
						be akcij	10,89	10,73	11,71	11,71	0,00	9,13	7,53	
Dešra	kiaulienos ir (arba) jautienos, ir (arba) vištienos, aukš iausios r šies	virtos dešrel s	supakuotos	DPT privačių prekęs ženklų	1 kg	be akcij	7,53	8,77	8,69	8,70	0,12	-0,80	15,54	
						akcinė	6,72	6,13	-	7,92	-	29,20	17,86	
			virtos dešros	supakuotos	DPT privačių prekęs ženklų	1 kg	be akcij	6,96	8,28	8,17	8,17	0,00	-1,33	17,39
						akcinė	3,17	5,54	3,67	5,24	42,78	-5,42	65,30	
			šaltai r kyta	supakuota	DPT privačių prekęs ženklų	1 kg	be akcij	16,40	19,70	19,76	19,77	0,05	0,36	20,55
						akcinė	8,29	14,86	17,45	17,45	0,00	17,43	110,49	
			karštai r kyta	supakuota	DPT privačių prekęs ženklų	1 kg	be akcij	10,17	12,10	12,09	12,09	0,00	-0,08	18,88
						akcinė	-	-	4,72	6,60	39,83	-	-	
						1 kg	be akcij	10,63	12,89	12,95	12,99	0,31	0,78	22,20
						akcinė	-	-	4,72	6,60	39,83	-	-	-
				DPT privačių prekęs ženklų	1 kg	be akcij	4,48	5,55	5,57	5,59	0,36	0,72	24,78	
M sos konservai	troškinta kiauliena	230–325 g skardin je pakuot je		DPT privačių prekęs ženklų	1 kg	be akcij	8,24	10,40	10,40	10,40	0,00	0,00	26,21	
						be akcij	10,71	13,97	14,03	14,03	0,00	0,43	31,00	





**Grūdų produktų vidutinės mažmeninės kainos Lietuvos didžiųjų prekybos tinklų (DPT) parduotuvėse\*  
2022–2023 m. 30 sav. (2022 07 29–2023 07 28)**

Produktas				Matavi- mo vnt.		Vidutin svartin kaina, EUR/mat. vnt.				Pokytis, %		
						2022		2023		savait s **	m nesio ***	met ****
						30 sav.	26 sav.	29 sav.	30 sav.			
Kvietiniai miltai	ekstra r šies (405 B–F)	0,9–1 kg popierin je pakuot je		1 kg	be akcij	1,65	1,76	1,76	1,75	-0,57	-0,57	6,06
			<i>DPT privačių prekės ženklų</i>	1 kg	be akcij	1,38	1,27	1,27	1,23	-3,15	-3,15	-10,87
		1,75–2,2 kg popierin je pakuot je		1 kg	be akcij	1,52	1,61	1,61	1,61	0,00	0,00	5,92
			<i>DPT privačių prekės ženklų</i>	1 kg	be akcij	0,96	0,99	0,99	0,99	0,00	0,00	3,13
	aukš iausios r šies (550 B–F)	0,9–1 kg popierin je pakuot je		1 kg	be akcij	1,33	1,27	1,27	1,27	0,00	0,00	-4,51
			<i>DPT privačių prekės ženklų</i>	1 kg	be akcij	0,69	0,97	0,96	0,97	1,04	0,00	40,58
		1,75–2,2 kg popierin je pakuot je		1 kg	be akcij	1,13	1,14	1,14	1,14	0,00	0,00	0,88
			<i>DPT privačių prekės ženklų</i>	1 kg	be akcij	0,76	0,75	0,74	0,74	0,00	-1,33	-2,63
Duona	tamsi	popierin je arba plastikin je pakuot je		1 kg	be akcij	2,81	3,27	3,16	3,23	2,22	-1,22	14,95
			<i>DPT privačių prekės ženklų</i>	1 kg	be akcij	1,22	2,38	2,37	2,48	4,64	4,20	103,28
	šviesi			1 kg	be akcij	2,02	2,41	2,37	2,36	-0,42	-2,07	16,83
			<i>DPT privačių prekės ženklų</i>	1 kg	be akcij	1,21	2,40	2,37	2,37	0,00	-1,25	95,87
	batonas			1 kg	be akcij	2,44	2,95	2,85	2,78	-2,46	-5,76	13,93
			<i>DPT privačių prekės ženklų</i>	1 kg	be akcij	1,21	1,43	1,46	1,45	-0,68	1,40	19,83
				1 kg	be akcij	2,76	2,97	2,95	2,94	-0,34	-1,01	6,52
			<i>DPT privačių prekės ženklų</i>	1 kg	be akcij	1,71	1,78	1,75	1,75	0,00	-1,69	2,34
Ryžiai	be speciali pried , plikyti		1 kg	be akcij	2,34	2,31	2,31	2,31	0,00	0,00	-1,28	
		<i>DPT privačių prekės ženklų</i>	1 kg	be akcij	1,41	1,46	1,41	1,41	0,00	-3,42	0,00	
Makaronai	spage iai, plonieji, forminiai ir kt.	plastikin je pakuot je		1 kg	be akcij	4,45	4,74	4,71	4,71	0,00	-0,63	5,84
			<i>DPT privačių prekės ženklų</i>	1 kg	be akcij	3,50	3,37	3,38	3,37	-0,30	0,00	-3,71
Griki kruopos	neskaldytos		1 kg	be akcij	1,72	1,78	1,66	1,66	0,00	-6,74	-3,49	
		<i>DPT privačių prekės ženklų</i>	1 kg	be akcij	0,95	0,86	0,85	0,86	1,18	0,00	-9,47	
Man kruopos			1 kg	be akcij	2,01	1,94	1,94	1,94	0,00	0,00	-3,48	
		<i>DPT privačių prekės ženklų</i>	1 kg	be akcij	1,35	1,41	1,32	1,31	-0,76	-7,09	-2,96	
Avižiniai dribsniai	popierin je arba plastikin je pakuot je		1 kg	be akcij	1,39	1,70	1,67	1,67	0,00	-1,76	20,14	
		<i>DPT privačių prekės ženklų</i>	1 kg	be akcij	0,86	0,85	0,84	0,83	-1,19	-2,35	-3,49	
Miežin s kruopos			1 kg	be akcij	1,42	1,73	1,69	1,69	0,00	-2,31	19,01	
		<i>DPT privačių prekės ženklų</i>	1 kg	be akcij	0,86	0,86	0,96	0,96	0,00	11,63	11,63	
Perlin s kruopos			1 kg	be akcij	1,87	1,89	1,85	1,85	0,00	-2,12	-1,07	
		<i>DPT privačių prekės ženklų</i>	1 kg	be akcij	1,13	1,15	1,15	1,15	0,00	0,00	1,77	
Skaldyti žirniai			1 kg	be akcij	1,13	1,15	1,15	1,15	0,00	0,00	1,77	
		<i>DPT privačių prekės ženklų</i>	1 kg	be akcij	1,13	1,15	1,15	1,15	0,00	0,00	1,77	



**Bulvių, daržovių ir vaisių vidutinės mažmeninės kainos Lietuvos didžiųjų prekybos tinklų parduotuvėse\*  
2022–2023 m. 30 sav. (2022 07 29–2023 07 28)**

Produktas				Matavim mo vnt.		Vidutin svertin kaina, EUR/mat. vnt.				Pokytis, %		
						2022		2023		savait s savait s **	m nesio ***	met ****
						30 sav.	26 sav.	29 sav.	30 sav.			
Bulv s	lietuviškos, naujo derliaus	vis klasi , neplautos	supakuotos	1 kg	be akcij <i>akcinė</i>	1,10 0,79	1,44 0,69	1,28 0,99	1,21 -	-5,47 -	-15,97 -	10,00 -
			nesupakuotos	1 kg	be akcij <i>akcinė</i>	1,28 0,59	- -	1,01 0,66	1,30 0,56	28,71 -15,15	- -	1,56 -5,08
Burok liai	lietuviški	vis klasi virti	supakuoti arba nesupakuoti	1 kg	be akcij <i>akcinė</i>	0,88 0,44	0,74 -	0,95 -	0,99 0,59	4,21 -	33,78 -	12,50 -34,09
			vakuumin je pakuot je	1 kg	be akcij	1,41	1,41	1,44	1,44	0,00	2,13	2,13
Morkos	lietuviškos, seno derliaus		nesupakuotos	1 kg	be akcij	0,64	1,49	1,44	1,46	1,39	-2,01	128,13
			supakuotos	1 kg	be akcij	1,52	1,96	1,96	1,92	-2,04	-2,04	26,32
			nesupakuotos	1 kg	be akcij <i>akcinė</i>	0,71 0,59	1,49 -	1,46 1,10	1,38 0,99	-5,48 -10,00	-7,38 -	94,37 -67,80
Baltag žiai kop stai	lietuviški, naujo derliaus	vis klasi	nesupakuoti	1 kg	be akcij <i>akcinė</i>	1,47 0,87	- -	1,61 0,97	1,51 1,04	-6,21 7,22	- -	2,72 -19,54
				1 kg	be akcij <i>akcinė</i>	0,96 -	1,72 1,25	1,38 0,94	1,23 0,94	-10,87 0,00	-28,49 -24,80	28,13 -
	rauginti	supakuoti	1 kg	be akcij	1,98	2,02	2,02	2,02	0,00	0,00	2,02	
Trumpavaisiai agurkai	lietuviški importuoti	vis klasi		1 kg	be akcij <i>akcinė</i>	2,78 1,81	3,28 1,95	2,90 1,59	2,60 0,94	-10,34 -40,88	-20,73 -51,79	-6,47 -48,07
				1 kg	be akcij	1,92	1,44	1,23	1,18	-4,07	-18,06	-38,54
Pomidorai	lietuviški importuoti	vis klasi	nesupakuoti	1 kg	be akcij <i>akcinė</i>	2,22 1,50	2,96 1,75	2,69 1,65	2,66 1,31	-1,12 -20,61	-10,14 -25,14	19,82 -12,67
				1 kg	be akcij <i>akcinė</i>	1,46 -	1,47 -	1,04 -	1,20 0,99	15,38 -	-18,37 -	-17,81 -
Paprikos	raudonosios			1 kg	be akcij <i>akcinė</i>	3,27 2,09	4,27 2,83	3,36 1,89	3,09 1,80	-8,04 -4,76	-27,63 -36,40	-5,50 -13,88
				1 kg	be akcij	0,56	1,36	1,37	1,37	0,00	0,74	144,64
Svog nai, geltonieji	lietuviški importuoti	vis klasi	nesupakuoti	1 kg	be akcij	0,57	1,30	1,32	1,32	0,00	1,54	131,58
				1 kg	be akcij	-	11,73	11,73	11,73	0,00	0,00	-
esnakai	lietuviški importuoti	vis klasi	supakuoti	1 kg	be akcij	-	11,73	11,73	11,73	0,00	0,00	-
			nesupakuoti	1 kg	be akcij <i>akcinė</i>	3,83 -	3,03 -	3,00 2,49	2,98 2,92	-0,67 17,27	-1,65 -	-22,19 -
Obuoliai	nacionalin s kokyb s		supakuoti	1 kg	be akcij <i>akcinė</i>	- -	1,33 1,09	1,35 1,06	1,36 -	0,74 -	2,26 -	- -
	lietuviški	vis klasi	supakuoti arba nesupakuoti	1 kg	be akcij	-	-	-	-	-	-	-
	Jonagold	vis klasi	nesupakuoti	1 kg	be akcij <i>akcinė</i>	0,88 0,65	0,88 0,66	0,84 0,54	0,88 0,42	4,76 -22,22	0,00 -36,36	0,00 -35,38
	Golden			1 kg	be akcij <i>akcinė</i>	1,71 1,46	1,65 1,32	1,74 -	2,02 -	16,09 -	22,42 -	18,13 -
Bananai		vis klasi	nesupakuoti	1 kg	be akcij <i>akcinė</i>	1,34 -	1,46 1,07	1,26 0,82	1,21 0,77	-3,97 -6,10	-17,12 -28,04	-9,70 -



**Paukštienos produktų ir kiaušinių vidutinės mažmeninės kainos Lietuvos didžiųjų prekybos tinklų (DPT) parduotuvėse\* 2022–2023 m. 30 sav. (2022 07 29–2023 07 28)**

Produktas			Matavimo vnt.		Vidutin svertin kaina, EUR/mat. vnt.				Pokytis, %		
					2022		2023		savaitės**	m nesio***	met****
					30 sav.	26 sav.	29 sav.	30 sav.			
Vištienos ketvirčiai	atvinti	supakuoti arba nesupakuoti	1 kg	be akcij	2,48	2,55	2,54	2,58	1,57	1,18	4,03
Viščiukas ar viščiukas broileris	atvinti, nesukapotas	supakuotas arba nesupakuotas	1 kg	be akcij	3,85	3,90	3,93	3,95	0,51	1,28	2,60
Vištienos krutinės	šviežios	supakuotos arba nesupakuotos	1 kg	be akcij	6,49	5,69	5,69	5,69	0,00	0,00	-12,33
Kalakutienos krutinės			1 kg	be akcij	8,07	10,21	10,21	10,21	0,00	0,00	26,52
Vištienos konservai	70 proc.	skardinėje pakuoti	1 kg	be akcij	7,65	9,15	9,15	9,15	0,00	0,00	19,61
Narvuose laikomi viščiukai	L kategorija	pakuoti popierines arba plastikines pakuotes	10 vnt.	be akcij	2,23	2,55	2,58	2,58	0,00	1,18	15,70
				akcinė	-	1,89	1,89	-	-	-	-
	M kategorija	DPT privačių prekių ženklų	10 vnt.	be akcij	1,88	2,08	2,08	2,08	0,00	0,00	10,64
			10 vnt.	be akcij	1,85	1,99	1,94	1,96	1,03	-1,51	5,95
			10 vnt.	be akcij	1,46	1,86	1,85	1,85	0,00	-0,54	26,71
akcinė	-	-	1,59	1,59	0,00	-	-				

Produktas			Matavimo vnt.		Vidutin svertin kaina, EUR/mat. vnt.				Pokytis, %		
					2022		2023		savaitės**	m nesio***	met****
					30 sav.	26 sav.	29 sav.	30 sav.			
Jrinių slydekės	užšaldytos, be galv	plastikiniame maišelyje	1 kg	be akcij	5,18	5,93	5,91	5,83	-1,35	-1,69	12,55
				akcinė	4,63	4,88	-	-	-	-	-
Atlantinės lašišos	šviežios su galvomis, nuo 1 iki 3 kg	nesupakuotos	1 kg	be akcij	12,40	13,91	12,51	11,99	-4,16	-13,80	-3,31
				akcinė	-	7,99	7,91	7,95	0,51	-0,50	-
Menkės fil	užšaldyta	plastikiniame maišelyje	1 kg	be akcij	6,91	8,47	8,49	8,49	0,00	0,24	22,87
Strimelės	šviežios, neišdarintos	nesupakuoti	1 kg	be akcij	-	-	1,87	1,87	0,00	-	-
Karpiai	paskersti		1 kg	be akcij	6,88	8,06	8,08	8,15	0,87	1,12	18,46
Saldytos silkės	neišdarintos, su galvomis		1 kg	be akcij	3,85	3,85	4,15	4,07	-1,93	5,71	5,71
Silkės fil	natūrali, su oda, sūryme		1 kg	be akcij	5,72	5,61	5,68	5,68	0,00	1,25	-0,70
Jrinių ešeriai	karštai riekyti		1 kg	be akcij	8,08	7,98	7,82	7,84	0,26	-1,75	-2,97
Skumbrių	šalta riekytos	supakuotos arba nesupakuotos	1 kg	be akcij	6,37	6,36	6,37	6,37	0,00	0,16	0,00
Žuvų konservai aliejuje	šprotai	160–240 g skardinėje pakuoti	1 kg	be akcij	7,96	8,28	8,28	8,28	0,00	0,00	4,02
	skumbrių		1 kg	be akcij	6,37	8,64	8,66	8,66	0,00	0,23	35,95
Žuvų konservai pomidorų padaže	šprotai		1 kg	be akcij	4,71	7,19	7,19	7,19	0,00	0,00	52,65
	skumbrių		1 kg	be akcij	6,70	8,63	8,63	8,63	0,00	0,00	28,81

**Kitų maisto produktų vidutinės mažmeninės kainos Lietuvos didžiųjų prekybos tinklų (DPT) parduotuvėse\*  
2022–2023 m. 30 sav. (2022 07 29–2023 07 28)**

Produktas	Matavimo vnt.	Vidutinė svertinė kaina, EUR/mat. vnt.	2022			2023			Pokyčiai, %		
			2022			2023			savaitės**	mėnesio***	met****
			30 sav.	26 sav.	29 sav.	30 sav.	30 sav.				
Cukrus	popierinėje arba plastikinėje pakuotėje	<i>DPT privačių prekių ženklų</i>	1 kg	be akcijų	0,94	1,38	1,36	1,34	-1,47	-2,90	42,55
			1 kg	be akcijų	0,86	1,07	1,07	1,08	0,93	0,93	25,58
Geriamasis vanduo	negazuotas, be priedų	1,5 l plastikiniame butelyje	1 l	be akcijų	0,48	0,49	0,49	0,49	0,00	0,00	2,08
			1 l	be akcijų	0,24	0,23	0,23	0,23	0,00	0,00	-4,17
Maistinis aliejus	rapsas	0,9–1 l plastikiniame butelyje	1 l	be akcijų	4,25	3,94	4,01	4,02	0,25	2,03	-5,41
			1 l	be akcijų	3,16	2,37	2,33	2,34	0,43	-1,27	-25,95
	saulgrazdas	0,9–1 l plastikiniame butelyje	1 l	be akcijų	4,72	3,80	3,87	4,14	6,98	8,95	-12,29
			1 l	be akcijų	3,12	2,75	2,75	2,75	0,00	0,00	-11,86
Medus	nacionalinis kokybiškas	stikliniame arba plastikiniame indelyje	1 kg	be akcijų	-	6,33	6,33	6,33	0,00	0,00	-
	natūralus	stikliniame indelyje	1 kg	be akcijų	7,71	8,70	8,61	8,58	-0,35	-1,38	11,28
Druska	joduota	popierinėje arba plastikinėje pakuotėje	1 kg	be akcijų	0,51	0,61	0,61	0,61	0,00	0,00	19,61
	be priedų	popierinėje arba plastikinėje pakuotėje	1 kg	be akcijų	0,49	0,63	0,62	0,63	1,61	0,00	28,57

\* kainos registruojamos Vilniaus, Kauno, Klaipėdos, Panevėžio, Šiaulių, Alytaus ir Marijampolės miestuose UAB „Lidl Lietuva“, UAB „Maxima LT“, UAB „Norfos mažmena“, UAB „IKI Lietuva“ ir UAB „Rimi Lietuva“ prekybos tinkluose parduotuvėse.

\*\* lyginant 2023 m. 30 savaitę su 29 savaitę

\*\*\* lyginant 2023 m. 30 savaitę su 25 savaitę

\*\*\*\* lyginant 2023 m. 30 savaitę su 2022 m. 30 savaitę

Šaltinis: ŽDC (LŽMPRIS)

### Šaltinių sutrumpinimai

AMA	– Agrarmarkt Austria, Austrija
AMI	– Agrarmarkt Informations, Vokietija
EK	– Europos Komisija
EKI	– Eesti Konjunkturiinstituut, Estija
EUROSTAT	– The Statistical Office of the European Communities
FAO	– Jungtinių Tautų maisto ir žemės ūkio organizacija
IGC	– International Grains Council, D. Britanija
LDAA	– Lietuvos daržovių augintojų asociacija
LVAEI	– Latvijas Valsts Agrarais Ekonomikas Instituts, Latvija
LŽKT	– Lietuvos žemės ūkio konsultavimo tarnyba
LŽMPRRA	– Lietuvos žemės ūkio ir maisto produktų rinkos reguliavimo agentūra
LŽMPRIS	– Lietuvos žemės ūkio ir maisto produktų rinkos informacinė sistema
NMA	– Nacionalinė mokymo agentūra
NŽT	– Nacionalinė žemės ūkio tarnyba
SDAIS	– Supirkimo duomenų apdorojimo informacinė sistema
STD	– Lietuvos Statistikos departamentas
VMVT	– Valstybinė maisto ir veterinarijos tarnyba
ZSRIR	– Zintegrowany System Rolniczej Informacji Rynkowej, Lenkija
ŽIKVC	– Vėjų žemės ūkio informacijos ir kaimo verslo centras
ŽM	– Lietuvos Respublikos žemės ūkio ministerija
ŽR	– Žemės ūkio rėmimai
USDA	– United States Department of Agriculture, JAV

Kopijavimas ar publikavimas viso leidinio ar jo dalies, be raštiško leidėjo sutikimo, yra draudžiamas