



Agro RINKA









ISSN 2351-5856

DVISAVAITINIS OFICIALUSIS INFORMACINIS STATISTINIS LEIDINYS

2023 m. liepos 11 d.

Nr. 12 (426)

TURINYS

	Grūdų ir rapsų rinka1-5		Pieno ir pieno gaminių rinka16-23
	Cukraus rinka6		Bulvių, daržovių ir vaisių rinka24-25
	Kiaulienos, jautienos ir avienos rinka7-12		Ekologiškų produktų rinka26-28
	Paukštienos ir kiaušinių rinka.....13-15		Maisto produktų mažmeninė rinka29-34

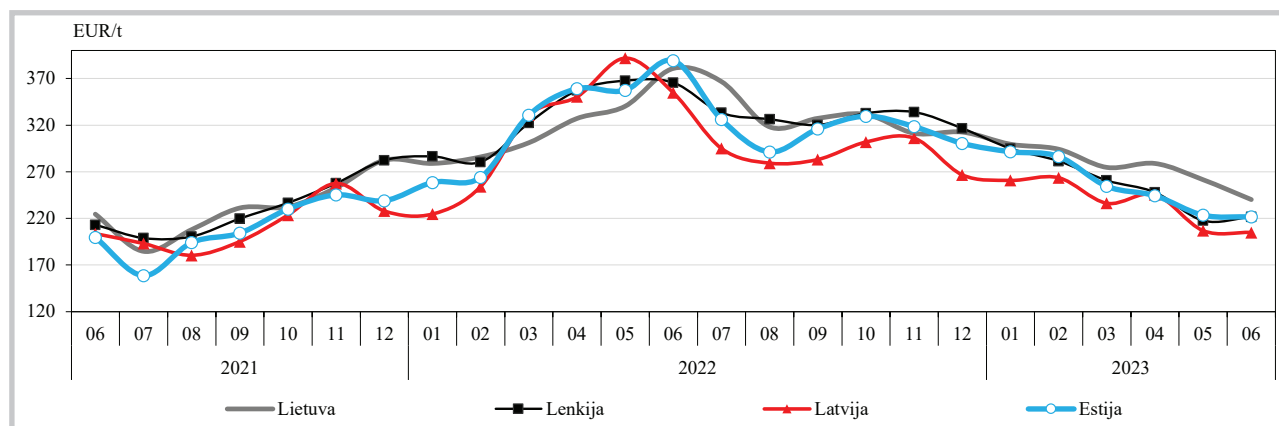
Grūdų ir rapsų rinka

Lietuvoje 2023 m. birželio pabaigoje – liepos pradžioje kviečių ir rapsų supirkimo kaina padidėjo, o pašarinių miežių – sumažėjo. Lietuvos grūdų supirkimo įmonės 2023 m. birželio pabaigoje – liepos pradžioje (26 savaitę (06 26–07 02) kviečius supirko vidutiniškai po 276,23 EUR/t – 10,38 proc. didesne kaina negu prieš savaitę, bet 28,59 proc. mažesne kaina negu

2022 m. 26 savaitę (06 27–07 03). Rapsų vidutinė supirkimo kaina 2023 m. birželio pabaigoje – liepos pradžioje sudarė 451,77 EUR/t ir buvo 6,41 proc. didesnė negu prieš savaitę.

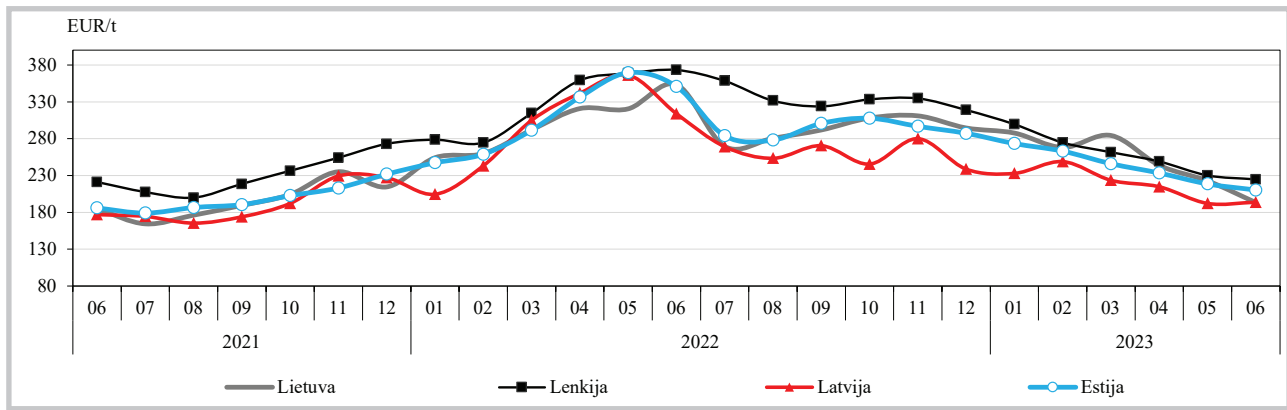
Pašarinių miežių (II klasės) supirkimo kaina analizuojamu laikotarpiu sumažėjo 6,36 proc. (iki 164,22 EUR/t), Palyginti su 2022 m. tuo pačiu metu buvusią pašarinių miežių kaina, ji buvo mažesnė 51,86 proc.

Maistinių kviečių kainos Lietuvoje, Lenkijoje, Latvijoje ir Estijoje 2021–2023 m., EUR/t*





Pašarinių kviečių kainos Lietuvoje, Lenkijoje, Latvijoje ir Estijoje 2021–2023 m., EUR/t*



* kainos (EUR) pateiktos pagal atitinkamos datos ECB valiutų kursą

Šaltiniai ŽŪDC (ŽŪMPRIS), ZSRIR, LVAEI, EKI

ES šalyse 2023 m. birželio mėn. sumažinta grūdų ir rapsų derlius prognozė. Europos Sąjungos grūdų prekybos asociacijos (toliau – Coceral) 2023 m. birželio mėn. duomenimis, ES šalyse 2023 m. prognozuojamas 273,36 mln. t grūdų derlius, tai būtų 6,70 mln. t mažiau nei buvo prognozuota 2023 m. kovo mėn., bet 6,53 mln. t daugiau, palyginti su 2022 m. Pagrindinė grūdų derliaus sumažinimo priežastis – drėgmės trūkumas šiaurinėje ES dalyje. Labiausiai derliaus prognozė sumažinta Švedijoje, Danijoje ir Baltijos šalyse. Kviečių ir miežių derlius dėl pavėlavusio lietaus sumažintas Vokietijoje ir Ispanijoje.

Coceral naujausios prognozės duomenimis, ES šalyse 2023 m. minkštųjų kviečių derlius turėtų

sudaryti 127,33 mln. t, tai 2,14 mln. t mažiau nei buvo prognozuota 2023 m. kovo mėn., bet 411 tūkst. t daugiau nei buvo 2022 m. Minkštųjų kviečių derlius sumažintas dėl nepalankių meteorologinių sąlygų Ispanijoje, Vokietijoje, Rumunijoje ir Bulgarijoje

Coceral birželio mėn. sumažino 2023 m. miežių derliaus prognozę ES šalyse iki 49,48 mln. t, tai būtų 3,0 mln. t mažiau nei buvo prognozuota 2023 m. kovo mėn. bei 2,39 mln. t mažiau, palyginti su 2022 m. Mažesnis miežių derlius prognozuojamas Ispanijoje, Švedijoje ir Danijoje.

Coceral birželio mėn. duomenimis, 2023 m. rugių derliaus prognozė ES šalyse sumažinta nuo 7,85 iki 7,27 mln. t ir tai būtų 278 tūkst. t mažiau, palyginti su 2022 m. Avižių derliaus

tęsinys 5 psl.

Grūdų ir rapsų supirkimo kainos (iš augintojų ir kitų vidaus rinkos ūkio subjektų) Lietuvoje, EUR/t (be PVM)

Grūdai	Data	2022				2023				Pokytis, %			
		26 sav. (06 27–07 03)		24 sav. (06 12–18)		25 sav. (06 19–25)		26 sav. (06 26–07 02)		savaitės***		metų****	
		be NP*	su NP**	be NP*	su NP**	be NP*	su NP**	be NP*	su NP**	be NP*	su NP**	be NP*	su NP**
Kviečiai		386,85	386,84	259,53	259,48	250,39	250,25	276,26	276,23	10,33	10,38	-28,59	-28,59
ekstra		407,90	407,90	227,46	227,46	•	•	246,79	246,69	-	-	-39,50	-39,52
I klasės		377,31	377,31	223,56	223,56	•	•	278,36	278,36	-	-	-26,22	-26,22
II klasės		361,38	361,34	269,84	269,80	266,24	266,10	281,10	281,09	5,58	5,64	-22,21	-22,21
III klasės		•	•	200,22	200,13	212,19	211,82	206,91	206,62	-2,49	-2,46	-	-
IV klasės		297,65	297,58	191,45	191,30	195,66	195,53	191,61	191,30	-2,07	-2,16	-35,62	-35,71
Rugiai		-	-	138,25	137,82	-	-	-	-	-	-	-	-
I klasės		-	-	•	•	-	-	-	-	-	-	-	-
II klasės		-	-	•	•	-	-	-	-	-	-	-	-
Miežiai		343,02	343,02	224,98	224,68	225,18	224,90	231,78	231,16	2,93	2,78	-32,43	-32,61
I klasės		•	•	-	-	•	•	-	-	-	-	-	-
II klasės		341,16	341,16	186,84	186,65	175,38	175,38	164,48	164,22	-6,21	-6,36	-51,79	-51,86
salykliniai		•	•	236,89	236,56	•	•	257,65	256,90	-	-	-	-
Avižos		284,16	284,16	•	•	•	•	•	•	-	-	-	-
Grikliai		•	•	504,85	504,38	•	•	•	•	-	-	-	-
Kvietrugiai		•	•	•	•	•	•	236,53	236,53	-	-	-	-
Kukurūzai		325,16	963,60	220,05	220,05	•	•	231,56	231,56	-	-	-28,78	-75,97
Žirniai		•	•	238,91	238,58	•	•	313,17	313,17	-	-	-	-
Pupos		•	•	•	•	262,44	262,44	263,68	261,37	0,47	-0,41	-	-
Rapsai		•	•	402,00	402,00	424,56	424,56	451,78	451,77	6,41	6,41	-	-

* kaina be nuoskaitų (prieš valymą ir džiovinimą) ir priemokų; ** kaina su nuoskaitomis (po valymo ir džiovinimo) ir priemokomis

*** lyginant 2023 m. 26 savaitę su 25 savaitę; **** lyginant 2023 m. 26 savaitę su 2022 m. 26 savaitę

• – konfidencialūs duomenys. Pastaba. Grūdų bei aliejinių augalų sėklų 24 ir 25 savaitžių supirkimo kainos patikslintos 2023 07 07

Šaltinis ŽŪDC (LŽŪMPRIS)



Grūdinių augalų pasėlių plotai, derlingumas ir derlius ES šalyse 2022 m. ir 2023 m.**

Valstybės	Metai	Minkštieji kviečiai			Miežiai			Grūdai, iš viso*		
		plotas, tūkst. ha	derlingumas, t/ha	derlius, tūkst. t	plotas, tūkst. ha	derlingumas, t/ha	derlius, tūkst. t	plotas, tūkst. ha	derlingumas, t/ha	derlius, tūkst. t
Austrija	2022	269	5,8	1 560	122	6,2	756	744	6,8	5 092
	2023	257	5,8	1 491	122	6,2	756	740	7,0	5 206
Belgija	2022	218	8,6	1 875	44	7,9	348	332	8,5	2 807
	2023	222	8,8	1 954	43	8,1	348	328	8,8	2 880
Danija	2022	497	8,6	4 251	615	6,8	4 179	1 307	7,4	9 643
	2023	488	7,2	3 514	561	5,5	3 086	1 236	6,1	7 528
Suomija	2022	225	3,7	835	377	3,8	1 425	965	3,7	3 536
	2023	229	3,6	824	380	3,8	1 433	968	3,6	3 505
Prancūzija	2022	4 693	7,2	33 696	1 860	6,1	11 383	8 773	6,8	59 654
	2023	4 770	7,4	35 060	1 950	6,6	12 870	8 803	7,2	62 947
Vokietija	2022	2 940	7,6	22 369	1 583	7,1	11 207	6 102	7,1	43 482
	2023	2 865	7,6	21 631	1 620	7,0	11 259	6 019	7,1	42 579
Graikija	2022	110	2,3	253	140	2,3	322	845	3,8	3 170
	2023	120	2,5	300	150	2,5	375	950	4,2	3 982
Airija	2022	68	10,0	681	190	8,3	1 584	286	8,7	2 484
	2023	62	10,0	620	188	8,2	1 530	281	8,5	2 392
Italija	2022	530	5,0	2 650	260	3,8	988	2 843	4,1	11 769
	2023	570	5,3	3 021	270	3,8	1 026	2 850	4,9	13 870
Nyderlandai	2022	124	9,6	1 190	36	8,0	288	178	9,4	1 666
	2023	130	9,2	1 196	36	7,5	270	182	9,0	1 629
Portugalija	2022	26	1,8	47	14	2,5	34	180	4,8	856
	2023	22	1,4	30	11	1,9	20	171	4,7	807
Ispanija	2022	1 877	2,9	5 477	2 388	2,8	6 691	5 696	3,2	18 189
	2023	1 720	2,0	3 440	2 285	1,8	4 113	5 296	2,2	11 879
Švedija	2022	475	6,9	3 254	275	5,4	1 496	983	6,0	5 877
	2023	545	5,8	3 139	272	4,0	1 088	1 036	5,0	5 139
Kipras	2022	-	-	-	34	1,6	55	40	1,6	64
	2023	-	-	-	34	1,6	55	40	1,7	67
Čekija	2022	854	6,1	5 188	335	5,6	1 877	1 429	5,9	8 440
	2023	850	6,2	5 270	345	5,7	1 949	1 441	6,0	8 696
Estija	2022	179	4,7	841	125	4,1	509	362	4,2	1 526
	2023	178	4,4	783	124	3,9	477	362	4,0	1 440
Vengrija	2022	951	4,4	4 183	320	4,8	1 538	2 210	4,1	8 952
	2023	1 019	5,7	5 774	356	5,1	1 798	2 404	6,1	14 537
Latvija	2022	539	4,7	2 540	77	3,6	275	751	4,4	3 277
	2023	545	4,4	2 393	79	3,2	253	768	4,0	3 052
Lietuva	2022	937	5,0	4 638	166	3,5	583	1 370	4,3	5 926
	2023	655	4,6	4 393	170	3,4	575	1 401	4,1	5 682
Malta	2022	-	-	-	1	2,7	3	3	4,0	12
	2023	-	-	-	1	2,7	3	3	4,0	12
Lenkija	2022	2 518	5,3	13 448	639	4,4	2 832	7 061	5,0	35 454
	2023	2 520	5,3	13 230	620	4,3	2 660	6 990	4,9	34 054
Slovakija	2022	330	4,9	1 617	123	4,6	560	689	4,6	3 170
	2023	337	5,4	1 820	124	4,8	605	716	5,6	4 034
Slovėnija	2022	33	4,6	152	23	4,0	92	101	5,3	531
	2023	34	5,1	173	23	4,1	94	101	6,1	612
Rumunija	2022	2 190	4,2	9 154	470	4,3	2 040	5 190	3,6	18 899
	2023	2 200	4,4	9 570	415	4,5	1 880	5 023	4,4	22 225
Bulgarija	2022	1 196	5,1	6 100	118	4,8	566	1 938	4,8	9 334
	2023	1 224	5,5	6 732	130	5,4	702	1 955	5,7	11 136
Kroatija	2022	185	5,0	918	56	4,2	237	544	5,5	3 013
	2023	185	5,3	971	57	4,4	251	535	6,5	3 466
Iš viso	2022	21 965	5,8	126 917	10 390	5,0	51 869	50 921	5,2	266 824
	2023	22 047	5,8	127 328	10 368	4,8	49 476	50 598	5,4	273 355

* grūdai, įskaitant kviečius, miežius, kukurūzus, rugius, avizas, sorgas ir kvietrugius

Šaltinis Cocal

** 2023 m. birželio mėnesio duomenys

Grūdų ir rapsų vidutinės kainos (*augintojų*) ES šalyse, EUR/t

Valstybė	Data	2022					2023		Pokytis, %	
		25 sav. (06 20–26)	22 sav. (05 29–06 04)	23 sav. (06 05–11)	24 sav. (06 12–18)	25 sav. (06 19–25)	savaitės*	metų**		
Maistiniai kviečiai										
Bulgarija		363,02	211,34	217,67	217,67	214,74	-1,34	-40,85		
Čekija		365,07	231,08	263,43	247,71	-	-	-		
Vokietija		377,50	230,00	230,00	236,25	221,00	-6,46	-41,46		
Estija		363,20	233,34	218,94	217,50	228,08	4,86	-37,20		
Graikija		365,00	270,00	290,00	290,00	290,00	0,00	-20,55		
Ispanija		386,98	267,12	266,81	265,74	266,40	0,25	-31,16		
Prancūzija		388,25	221,00	228,13	234,67	231,00	-1,56	-40,50		
Kroatija		342,93	180,00	180,00	180,18	170,00	-5,65	-50,43		
Italija		382,50	256,87	252,27	249,87	-	-	-		
Latvija		385,40	203,74	204,87	-	-	-	-		
Lietuva		358,06	226,91	209,18	204,61	223,80	9,38	-37,50		
Vengrija		344,75	185,99	183,95	175,21	173,08	-1,22	-49,80		
Austrija		-	202,50	195,00	236,50	-	-	-		
Lenkija		359,24	214,87	221,69	221,41	221,83	0,19	-38,25		
Portugalija		395,75	256,00	256,00	270,50	285,00	5,36	-27,98		
Rumunija		349,91	221,51	217,59	211,85	204,06	-3,68	-41,68		
Slovėnija		388,98	299,08	224,00	226,24	232,29	2,67	-40,28		
Slovakija		358,31	197,77	223,23	220,94	214,20	-3,05	-40,22		
Suomija		352,00	205,00	210,00	215,00	228,00	6,05	-35,23		
Švedija		-	229,76	234,84	242,21	219,22	-9,49	-		
Pašariniai kviečiai										
Belgija		385,00	186,30	186,30	185,30	185,30	0,00	-51,87		
Bulgarija		357,48	199,92	207,50	207,50	205,80	-0,82	-42,43		
Vokietija		367,00	213,00	227,00	217,50	212,50	-2,30	-42,10		
Estija		350,36	238,12	212,13	212,04	206,83	-2,46	-40,97		
Graikija		350,36	255,00	-	-	-	-	-		
Airija		392,33	248,33	239,33	241,33	249,33	3,31	-36,45		
Latvija		-	185,64	193,91	-	-	-	-		
Lietuva		335,86	197,17	195,20	193,40	180,83	-6,50	-46,16		
Vengrija		340,57	177,02	179,54	166,47	177,28	6,49	-47,95		
Olandija		380,50	234,00	242,00	243,50	245,00	0,62	-35,61		
Austrija		-	190,00	-	-	-	-	-		
Lenkija		376,33	227,91	224,15	227,01	222,73	-1,89	-40,82		
Portugalija		376,00	250,00	250,00	250,00	255,00	2,00	-32,18		
Rumunija		330,55	187,94	187,41	191,58	178,25	-6,96	-46,08		
Pašariniai miežiai										
Belgija		345,00	186,50	186,50	186,50	186,50	0,00	-45,94		
Vokietija		354,50	-	218,00	200,00	203,75	1,88	-42,52		
Estija		310,66	178,64	182,83	191,70	188,78	-1,52	-39,23		
Graikija		340,00	260,00	280,00	275,00	222,50	-19,09	-34,56		
Ispanija		360,70	249,03	244,15	242,97	247,15	1,72	-31,48		
Prancūzija		335,00	208,00	218,00	216,00	209,00	-3,24	-37,61		
Kroatija		283,12	-	-	280,00	-	-	-		
Airija		385,00	233,67	227,00	229,00	232,33	1,46	-39,65		
Italija		315,13	249,00	237,50	-	191,25	-	-39,31		
Kipras		-	270,00	268,00	264,00	-	-	-		
Latvija		-	177,75	196,50	-	-	-	-		
Lietuva		-	155,49	153,01	180,82	168,55	-6,78	-		
Vengrija		284,88	135,36	130,96	134,64	137,31	1,98	-51,80		
Olandija		357,50	212,00	222,00	225,00	228,00	1,33	-36,22		
Austrija		-	182,50	177,50	177,50	-	-	-		
Lenkija		298,55	179,05	181,69	180,62	178,94	-0,93	-40,06		
Portugalija		365,00	238,00	238,00	250,00	240,00	-4,00	-34,25		
Rumunija		307,63	191,16	194,50	177,60	173,81	-2,13	-43,50		
Suomija		325,00	157,00	164,00	170,00	183,00	7,65	-43,69		
Maistiniai rugiai										
Čekija		254,02	-	328,55	-	-	-	-		
Vokietija		363,00	-	205,00	217,50	225,00	3,45	-38,02		
Estija		-	-	159,52	149,98	-	-	-		

lentelės tęsinys 5 psl.



4 psl. lentelės tęsinys

Valstybė	Data	2023				Pokytis, %	
		2022 25 sav. (06 20–26)	22 sav. (05 29–06 04)	23 sav. (06 05–11)	24 sav. (06 12–18)	25 sav. (06 19–25)	savaitės*
Maistiniai rugiai							
Austrija	-	197,50	200,00	192,50	-	-	-
Lenkija	296,84	153,19	155,09	155,52	159,95	2,85	-46,11
Rapsai							
Vokietija	782,87	368,18	383,64	398,43	472,87	18,68	-39,60
Estija	-	397,10	393,60	-	-	-	-
Latvija	-	420,93	401,98	-	-	-	-
Lietuva	-	-	384,57	407,75	-	-	-
Lenkija	914,44	414,92	427,73	423,54	420,44	-0,73	-54,02

* lyginant 2023 m. 25 savaitę su 24 savaitę

Šaltiniai ŽŪDC (LŽŪMPRIS), EK, AMI, ZSRIR, LVAEI, EKI

** lyginant 2023 m. 25 savaitę su 2022 m. 25 savaitę

Pastaba. Lietuvos maistinių ir pašarinių kviečių, pašarinių miežių, maistinių rugių ir rapsų 22, 23 ir 24 savaitė kainos patikslintos 2023 07 03

prognozė analizuojamu laikotarpiu sumažinta nuo 7,89 mln. t iki 7,24 mln. t ir tai būtų 572 tūkst. t mažiau nei 2022 m.

2023 m. kukurūzų derliaus prognozė ES šalyse sumažinta 1,02 mln. t (iki 61,08 mln. t). 2022 m. kukurūzų derlius sudarė 52,31 mln. t. Vengrijoje, Rumunijoje, Bulgarijoje ir Italijoje analizuojamu laikotarpiu laukiama, kad derlius bus daug didesnis po to, kai 2022 m. kukurūzų derlius nukentėjo nuo didelės sausros. Prognozuojama, kad Prancūzijoje kukurūzų derlius iš esmės neatsigaus, nes dėl didelių

sąnaudų sumažėjo pasėlių plotas. Dalį kukurūzų ploto pakeitė kiti pasėliai (pavyzdžiui, saulėgražos).

2023 m. rapsų derliaus prognozė ES šalyse pagal šių metų birželio mėn. duomenis sumažinta 86 tūkst. t (iki 19,78 mln. t), tai būtų 234 tūkst. t daugiau, palyginti su 2022 m. Rapsų pasėlių plotas, palyginti 2023 m. su 2022 m., pasėtas didesnis, bet dėl nepalankių meteorologinių sąlygų (sausra šiaurinėje ES dalyje), jei tęsis ir liepos mėnesį, rapsų derliaus prognozė gali būti dar labiau sumažinta.

Šaltiniai ŽŪDC (LŽŪMPRIS), Cocal

Ateities sandorių kviečių, kukurūzų ir rapsų kainos tarptautinėse biržose 2023 06 05–07 02, EUR/t*

Grūdinė kultūra, birža	Pristatymo mėnuo	23 sav. (06 05–11)	24 sav. (06 12–18)	25 sav. (06 19–25)	26 sav. (06 26–07 02)	Savaitės** kainos pokytis, %
Maistiniai kviečiai						
MATIF	rugsėjis 2023	232,50	235,00	251,00	233,25	-7,07
	gruodis 2023	237,50	240,75	257,50	240,50	-6,60
	kovas 2024	242,50	245,75	261,00	245,25	-6,03
	gegužė 2024	244,50	247,75	263,75	248,00	-5,97
	rugsėjis 2024	242,75	244,50	259,00	244,50	-5,60
Pašariniai kviečiai						
LIFFE	liepa 2023	200,38	208,93	219,42	204,86	-6,63
	lapkritis 2023	223,60	232,60	242,93	227,72	-6,26
	sausis 2024	227,09	235,64	246,01	230,96	-6,12
	kovas 2024	230,57	238,68	249,09	234,14	-6,00
	gegužė 2024	234,05	241,72	252,16	237,27	-5,91
	liepa 2024	237,54	243,76	255,24	241,44	-5,41
Kukurūzai						
MATIF	rugpjūtis 2023	229,50	234,50	247,75	232,25	-6,26
	lapkritis 2023	225,75	232,75	246,25	232,25	-5,69
	kovas 2024	228,50	235,25	249,00	237,00	-4,82
	birželis 2024	230,00	238,00	250,75	239,00	-4,69
	rugpjūtis 2024	233,50	240,50	258,50	241,50	-6,58
Rapsai						
MATIF	rugpjūtis 2023	426,75	445,00	443,25	435,75	-1,69
	lapkritis 2022	431,00	448,50	449,00	442,00	-1,56
	vasaris 2024	435,75	453,25	455,25	449,75	-1,21
	gegužė 2024	438,00	455,25	459,25	452,50	-1,47
	rugpjūtis 2024	431,75	450,50	444,00	441,50	-0,56

LIFFE – London International Financial Future Exchange (Didžioji Britanija); MATIF – The International French Futures and Options Exchange (Prancūzija)

* kainos (EUR) pateiktos pagal atitinkamos datos ECB valiutų santykį; ** lyginant 2023 m. 26 savaitę su 25 savaitę

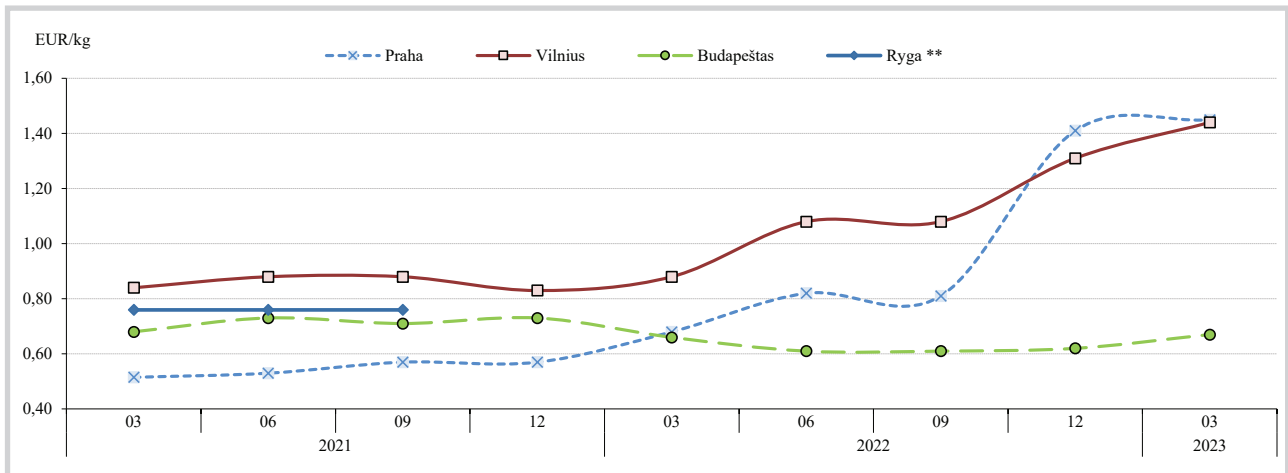
Pastaba. Kainos nurodomos FOB sąlygomis

Šaltinis Tarptautinės biržos



Cukraus rinka

Mažmeninės baltojo cukraus kainos* kai kurių ES šalių sostinėse 2021 03–2023 03, EUR/kg



Pastaba. Kainos (EUR) pateiktos pagal atitinkamos datos ECB valiutos kursą
** pateikti ne visi duomenys

Šaltinis ŽŪIKVC (ŽŪMPRIS)

Cukraus balansas Lietuvoje

Eil. Nr.	Rodiklio pavadinimas	Kiekis, t			Pokytis, %	
		2022 balandis	2023		mėnesio*	metų**
			kovas	balandis		
1.	Atsargos mėnesio pradžioje ***	66 199,21	85 537,08	78 035,50	-8,77	17,88
2.	Gamyba	–	–	–	–	–
3.	Importuota / įvežta	8 306,72	7 963,01	6 386,28	-19,80	-23,12
3.1.	baltojo ir žaliavinio cukraus	3 939,62	2 937,35	1 951,92	-33,55	-50,45
3.2.	perdirbtuose produktuose	4 367,10	5 025,66	4 434,36	-11,77	1,54
4.	Eksportuota / išvežta	9 792,20	10 734,34	8 922,18	-16,88	-8,88
4.1.	baltojo ir žaliavinio cukraus	5 152,63	4 688,03	3 955,40	-15,63	-23,24
4.2.	perdirbtuose produktuose	4 639,57	6 046,31	4 966,78	-17,85	7,05
5.	Atsargos mėnesio pabaigoje ***	58 129,14	78 035,50	71 015,34	-9,00	22,17

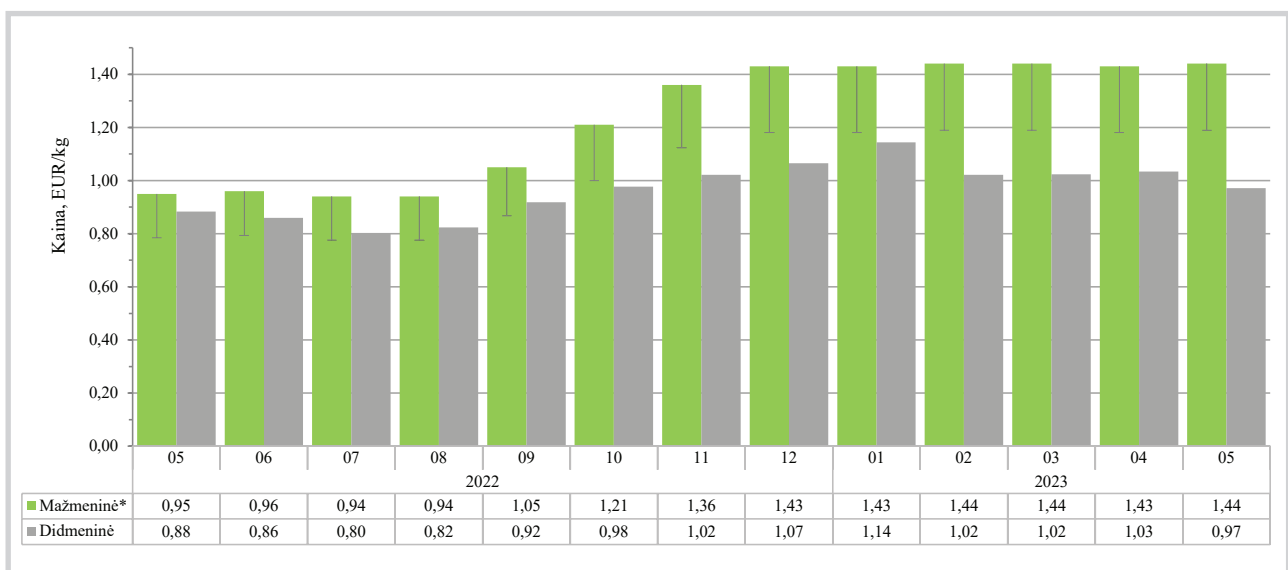
* lyginant 2023 m. balandžio mėn. su 2023 m. kovo mėn.

** lyginant 2023 m. balandžio mėn. su 2022 m. balandžio mėn.

*** nuo 2018 m. liepos mėn. tik gamybos ir didmeninės įmonės

Šaltiniai ŽŪIKVC (ŽŪMPRIS), STD

Baltojo cukraus vidutinė svertinė kaina Lietuvoje 2022 m. gegužės mėn.–2023 m. gegužės mėn., EUR/kg



* baltojo cukraus mažmeninė kaina su PVM (PVM dalis pažymėta stulpelio viršuje)

Šaltinis ŽŪIKVC (ŽŪMPRIS)



Kiaulienos, jautienos ir avienos rinka

Lietuvos įmonėse 2023 m. birželio mėn. buvo supirktas daugiau, tačiau lengvesnių ir pigesnių galvijų. Šių metų birželio mėn. Lietuvos skerdyklos supirko ir pagal SEUROP skerdenų klasifikavimo skalę suklasifikavo (neįskaitant galvijų skerstų paslaugai) 12,038 tūkst. galvijų, kurių vidutinė supirkimo kaina sudarė 361 EUR/100 kg skerdenų ir, palyginti su 2022 m. birželio mėn., skerdimų skaičius padidėjo 18,81 proc., o supirkimo kaina 12,19 proc. sumažėjo. Analizuojamu laikotarpiu 41,14 proc. nuo visų šių metų birželio mėn. skerdimų sudarė karvės, 26,68 proc. – buliukai (12–24 mėn. amžiaus), 17,60 proc. – telyčios, 13,68 proc. – buliai (virš 24 mėn.), 0,69 proc. – jauni galvijai (8–12 mėn. amžiaus) ir 0,21 proc. – jaučiai. Skerdenų vertinimo rezultatai iš esmės nepakito: E, U raumeningumo klasės skerdenų

buvo suklasifikuota tiek pat, R – 1 proc. punktu daugiau, O – 2 proc. punktais mažiau, P – 1 proc. punktu daugiau nei 2002 m. birželio mėn. Vidutinė supirkto ir suklasifikuoto pagal SEUROP skerdenų klasifikavimo skalę galvijo skerdena šių metų birželio mėn. sudarė 294,07 kg ir, palyginti su praėjusiais metais, buvo 2,35 proc. lengvesnė.

Šių metų birželio mėn., palyginti su 2022 m. birželio mėn., bendra vidutinė ES galvijų supirkimo kaina* 0,61 proc. sumažėjo ir sudarė 465,11 EUR/100 kg skerdenų. Apžvelgiant situaciją kaimyninėse Latvijoje ir Lenkijoje, matyti, kad galvijų supirkimo kainos atitinkamai sumažėjo 13,78 ir 2,34 proc.

* vidutinės kainos apskaičiuotos iš savaitinių EK teikiamų duomenų

Šaltiniai ŽŪDC (LŽŪMPRIS), EK

Galvijų skerdimas Lietuvos įmonėse

Galvijai	Skerdimai, vnt.						Vidutinis galvijų skerdenų*** svoris, kg		
	2022		2023		pokytis, %		2022	2023	pokytis, %
	gegužė	kovas	balandis	gegužė	mėnesio*	metų**	gegužė	gegužė	metų**
Veršeliai iki 8 mėn.	506	658	588	567	-3,57	12,06	41,18	42,43	3,04
Jaunų galvijų prieauglis nuo 8 iki 12 mėn.	81	111	57	152	166,67	87,65	156,47	188,94	20,75
Buliukai nuo 12 iki 24 mėn.	3307	3 875	3 159	3 500	10,79	5,84	316,31	306,65	-3,05
Buliai nuo 24 mėn.	1 372	1 096	1 357	1 527	12,53	11,30	337,85	331,67	-1,83
Jaučiai nuo 12 mėn.	33	45	39	58	48,72	75,76	303,96	316,46	4,11
Telyčios nuo 12 mėn. iki apsiveršavimo	2 017	2 245	1 837	2 369	28,96	17,45	280,03	269,19	-3,87
Karvės bent vieną kartą apsiveršavusios arba nuo 36 mėn.	5 135	6 140	4 827	5 690	17,88	10,81	292,14	280,76	-3,90
Iš viso:	12 451	14 170	11 864	13 863	16,85	11,34	296,25	285,84	-3,52

* lyginant 2023 m. gegužės mėn. su 2023 m. balandžio mėn.

** lyginant 2023 m. gegužės mėn. su 2022 m. gegužės mėn.;

*** paskerstų supirktų ir savų užaugintų galvijų skerdenų svoris, neįskaitant paslaugai skerstų galvijų, kg

Šaltinis ŽŪDC (LŽŪMPRIS)

Galvijų supirkimo kainos Lietuvos įmonėse, EUR/100 kg gyvojo svorio (be PVM)

Galvijai	2022	2023		Pokytis, %		
	gegužė	kovas	balandis	gegužė	mėnesio*	metų**
Veršeliai iki 8 mėn.	209,56	155,89	180,20	170,08	-5,62	-18,84
Jaunų galvijų prieauglis nuo 8 iki 12 mėn.	106,45	114,60	129,59	145,75	12,47	36,92
Buliukai nuo 12 iki 24 mėn.	221,91	206,36	208,81	208,97	0,08	-5,83
Buliai nuo 24 mėn.	226,34	204,16	209,71	210,98	0,61	-6,79
Jaučiai nuo 12 mėn.	•	•	•	•	-	-
Telyčios nuo 12 mėn. iki apsiveršavimo	188,61	181,76	182,74	186,61	2,12	-1,06
Karvės bent vieną kartą apsiveršavusios arba nuo 36 mėn.	171,34	155,47	156,89	154,57	-1,48	-9,79
Vidutinė kaina:	194,51	178,33	182,15	181,30	-0,47	-6,79

* lyginant 2023 m. gegužės mėn. su 2023 m. balandžio mėn.

** lyginant 2023 m. gegužės mėn. su 2022 m. gegužės mėn.

• – konfidencialūs duomenys.

Pastaba. Vidutinės kainos skaičiuojamos svertiniu būdu, įskaitant įmonių ir (arba) ūkių supirktų galvijų, skerdžiamų pagal paslaugą kitoje skerdykloje, vertę

Šaltinis ŽŪDC (LŽŪMPRIS)



Kiaulių (E klasės) supirkimo kainos Europos Sąjungos valstybėse, EUR/100 kg skerdenų (be PVM)

Valstybė	Data	2022					2023					Pokytis %	
		25 sav. (06 20–26)	22 sav. (05 29–06 04)	23 sav. (06 05–11)	24 sav. (06 12–18)	25 sav. (06 19–25)	25 sav. (06 19–25)	24 sav. (06 12–18)	23 sav. (06 05–11)	22 sav. (05 29–06 04)	25 sav. (06 19–25)	savaitės*	metų**
Lietuva		180,57	249,78	249,95	256,48	257,89					0,55	42,82	
Lenkija		190,09	256,04	262,55	267,98	271,17					1,19	42,65	
Latvija		181,24	260,76	264,07	271,41	272,05					0,24	50,10	
Estija		177,26	215,38	214,00	215,50	218,05					1,18	23,01	
Slovakija		186,48	255,12	253,84	258,44	255,87					-0,99	37,21	
Slovėnija		203,98	246,28	248,85	252,25	254,62					0,94	24,83	
Čekija		180,78	233,99	234,73	238,66	240,59					0,81	33,08	
Vengrija		186,26	256,10	257,76	256,73	259,07					0,91	39,08	
Malta		225,33	226,35	226,32					-0,01	-	
Kipras		217,06	244,19	243,23	244,52	256,62					4,95	18,23	
Belgija		172,09	231,85	232,78	237,74	236,82					-0,39	37,61	
Danija		168,30	207,56	207,53	207,34	207,41					0,03	23,24	
Vokietija		191,15	247,84	251,49	253,57	253,49					-0,03	32,61	
Graikija		...	270,14	...	270,66	...					-	-	
Ispanija		214,81	247,28	246,35	246,66	249,00					0,95	15,92	
Prancūzija		183,00	227,00	228,00	231,00	235,00					1,73	28,42	
Airija		183,34	222,19	222,08	222,51	...					-	-	
Italija		-	-	-	-	-					-	-	
Liuksemburgas		182,92	242,09	242,96	246,73	247,00					0,11	35,03	
Nyderlandai		166,00	216,68	216,91	218,07	223,41					2,45	34,58	
Austrija		202,29	253,59	254,04	256,91	255,76					-0,45	26,43	
Portugalija		216,45	267,36	267,36	267,36	267,36					0,00	23,52	
Suomija		206,66	221,30	220,47	222,06	222,12					0,03	7,48	
Švedija		226,71	222,26	221,86	221,46	219,81					-0,74	-3,04	
Bulgarija		199,12	276,70	276,61	276,82	276,86					0,01	39,04	
Rumunija		214,84	278,14	282,51	283,53	277,82					-2,02	29,31	
Kroatija		179,44	244,00	244,00	248,00	248,00					0,00	38,21	
ES vidutinė		190,03	241,45	243,55	245,65	247,23					0,65	30,10	

* lyginant 2023 m. 25 savaitę su 2023 m. 24 savaitę; ** lyginant 2023 m. 25 savaitę su 2022 m. 25 savaitę; ... – nėra duomenų

Šaltinis EK

Kiaulių supirkimo kainos Lietuvos įmonėse, EUR/100 kg skerdenų (be PVM)

Raumeningumo klasė	2022					2023					Pokytis, %	
	26 sav. (06 27–07 03)	23 sav. (06 05–11)	24 sav. (06 12–18)	25 sav. (06 19–25)	26 sav. (06 26–07 02)	26 sav. (06 26–07 02)	25 sav. (06 19–25)	24 sav. (06 12–18)	23 sav. (06 05–11)	26 sav. (06 26–07 02)	savaitės*	metų**
S	183,21	241,59	240,18	243,38	247,13						1,54	34,89
E	185,77	249,95	256,48	257,89	259,15						0,49	39,50
U	180,99	242,77	248,47	254,23	251,03						-1,26	38,70
R	171,57	221,10	227,72	236,30	236,45						0,06	37,81
O	•	-	•	•	•						-	-
P	•	-	-	-	-						-	-
S-P	184,61	247,26	252,64	255,12	256,20						0,42	38,78

* lyginant 2023 m. 26 savaitę su 2023 m. 25 savaitę; ** lyginant 2023 m. 26 savaitę su 2022 m. 26 savaitę

Šaltinis ŽŪDC (LŽŪMPRIS)

• – konfidencialūs duomenys

Kiaulių supirkimo kainos Lietuvos įmonėse, EUR/100 kg skerdenų (be PVM)

Raumeningumo klasė	2022				2023				Pokytis, %	
	birželis	balandis	gegužė	birželis	birželis	balandis	gegužė	birželis	mėnesio*	metų**
S	177,97	237,23	237,75	243,38					2,37	36,76
E	178,05	244,65	249,08	255,16					2,44	43,31
U	172,74	237,79	243,28	248,64					2,20	43,94
R	164,93	226,93	231,34	230,57					-0,33	39,80
O	160,47	237,39	•	•					-	-
P	•	-	•	•					-	-
S-P	177,07	242,33	246,48	252,23					2,33	42,44

* lyginant 2023 m. birželio mėn. su 2023 m. gegužės mėn.; ** lyginant 2023 m. birželio mėn. su 2022 m. birželio mėn.

Šaltinis ŽŪDC (LŽŪMPRIS)

• – konfidencialūs duomenys

Avių kainos Lietuvos įmonėse, EUR/100 kg skerdenų (be PVM)

Kategorija	2022					2023					Pokytis, %	
	26 sav. (06 27–07 03)	23 sav. (06 05–11)	24 sav. (06 12–18)	25 sav. (06 19–25)	26 sav. (06 26–07 02)	26 sav. (06 26–07 02)	25 sav. (06 19–25)	24 sav. (06 12–18)	23 sav. (06 05–11)	26 sav. (06 26–07 02)	savaitės*	metų**
Ėriukai (ne vyresni kaip 12 mėn.)	•	576,40	616,46	683,85	586,88						-14,18	-
Kitos avys (vyresnės kaip 12 mėn.)	•	•	391,45	452,42	•						-	-
Vidutinė kaina	563,44	532,00	503,24	536,17	542,10						1,11	-3,79

* lyginant 2023 m. 26 savaitę su 2023 m. 25 savaitę; ** lyginant 2023 m. 26 savaitę su 2022 m. 26 savaitę

Šaltinis: ŽŪDC (LŽŪMPRIS)

• – konfidencialūs duomenys



Galvijų supirkimo kainos Lietuvos įmonėse, EUR/100 kg skerdenų (be PVM)

Kategorija pagal raumeningumą	2022		2023			Pokytis, %	
	26 sav. (06 27–07 03)	23 sav. (06 05–11)	24 sav. (06 12–18)	25 sav. (06 19–25)	26 sav. (06 26–07 02)	savaitės*	metų**
Jauni buliai (A):							
U2	443,13	422,11	430,24	417,45	410,97	-1,55	-7,26
U3	•	416,17	429,86	•	•	-	-
U	438,83	419,29	429,49	413,36	409,77	-0,87	-6,62
R1	397,13	•	360,70	•	359,76	-	-9,41
R2	438,93	392,37	406,10	387,76	391,97	1,09	-10,70
R3	443,42	401,82	405,02	388,18	380,33	-2,02	-14,23
R	438,17	398,35	405,42	388,18	386,12	-0,53	-11,88
O1	398,25	•	347,73	352,66	353,26	0,17	-11,30
O2	428,29	378,27	380,27	366,14	370,18	1,10	-13,57
O3	458,77	394,55	396,44	381,07	372,59	-2,23	-18,79
O	436,47	382,43	383,40	367,96	367,66	-0,08	-15,77
P1	•	•	296,94	299,01	291,82	-2,40	-
P2	383,40	347,45	340,54	312,41	311,47	-0,30	-18,76
P	386,12	353,58	341,88	333,34	312,36	-6,29	-19,10
U-P	431,06	389,81	393,71	375,07	374,19	-0,23	-13,19
Buliai (B):							
U2	436,52	405,57	418,22	392,77	377,26	-3,95	-13,58
U3	•	412,81	•	•	•	-	-
U	441,38	408,40	413,30	391,84	384,69	-1,82	-12,84
R1	391,07	•	386,83	378,21	330,74	-12,55	-15,43
R2	429,34	395,82	393,81	383,70	368,92	-3,85	-14,07
R3	•	393,65	401,53	381,33	373,68	-2,01	-
R	427,03	395,39	395,07	382,37	367,61	-3,86	-13,91
O1	408,69	•	343,30	331,03	323,80	-2,18	-20,77
O2	422,00	379,00	371,72	361,95	359,22	-0,75	-14,88
O3	441,36	387,78	392,14	366,32	366,77	0,12	-16,90
O	425,27	377,94	369,12	352,79	351,64	-0,33	-17,31
P1	348,50	•	304,12	288,73	293,37	1,61	-15,82
P2	411,93	339,96	315,85	335,50	•	-	-
P	393,82	336,75	312,46	323,96	332,91	2,76	-15,47
U-P	423,28	385,61	383,68	366,73	355,86	-2,96	-15,93
Karvės (D):							
U3	•	•	•	348,02	392,05	12,65	-
U	•	•	•	346,02	384,90	11,24	-
R2	•	325,83	•	363,06	358,68	-1,21	-
R3	423,29	365,28	356,67	367,14	380,98	3,77	-10,00
R4	425,19	364,54	343,26	363,43	335,21	-7,76	-21,16
R	419,48	358,78	349,33	365,64	362,71	-0,80	-13,53
O2	385,68	361,66	346,63	357,16	348,93	-2,30	-9,53
O3	420,37	376,25	371,34	369,10	367,28	-0,49	-12,63
O4	401,94	366,50	353,93	365,88	362,93	-0,81	-9,71
O	412,37	369,61	363,21	365,38	362,96	-0,66	-11,98
P1	304,39	294,97	273,53	269,42	279,75	3,83	-8,09
P2	352,14	320,81	311,60	301,50	303,50	0,66	-13,81
P3	377,26	323,33	329,46	309,40	323,28	4,49	-14,31
P	347,83	315,64	306,77	295,11	301,86	2,29	-13,22
U-P	378,09	343,36	335,11	331,62	333,45	0,55	-11,81
Telyčios (E):							
U3	-	385,77	461,45	358,69	397,84	10,91	-
U	-	393,62	454,47	370,03	393,19	6,26	-
R2	•	328,38	385,94	•	375,10	-	-
R3	402,13	388,37	408,51	367,62	390,80	6,31	-2,82
R4	•	383,91	381,88	372,43	379,75	1,97	-
R	398,94	383,07	398,90	367,70	384,08	4,45	-3,72
O1	•	•	•	•	283,03	-	-
O2	354,73	374,91	354,15	323,77	342,55	5,80	-3,43
O3	410,35	383,37	379,27	374,08	361,55	-3,35	-11,89
O4	382,30	•	372,98	374,88	357,51	-4,63	-6,48
O	398,01	379,44	372,72	353,65	354,18	0,15	-11,01
P1	•	237,55	248,69	293,90	275,77	-6,17	-
P2	299,01	335,56	306,74	299,97	310,36	3,46	3,80
P3	359,77	•	298,92	341,21	•	-	-
P	334,75	305,54	297,74	323,38	314,40	-2,78	-6,08
U-P	382,77	367,87	370,85	351,36	356,98	1,60	-6,74
Vidutinė A-Z	400,81	367,04	365,76	352,45	351,41	-0,30	-12,33

* lyginant 2023 m. 26 savaitę su 2023 m. 25 savaitę; ** lyginant 2023 m. 26 savaitę su 2022 m. 26 savaitę

Šaltinis ŽŪDC (LŽŪMPRIŠ)

• – konfidencialūs duomenys



Lietuvos įmonėse pagamintos mėsos ir kai kurių mėsos gaminių gamyba iš nuosavų* žaliavų bei atsargos, t

Gaminių pavadinimas	PGPK kodas	Pagaminta					Atsargos atitinkamo mėnesio pabaigoje						
		2022		2023		pokytis, %		2022		2023		pokytis, %	
		gegužė	balandis	gegužė	mėnesio**	metų***	gegužė	balandis	gegužė	mėnesio**	metų***		
Šviežios arba atšaldytos jautienos ir veršienos skerdenos ir skerdenų pusės ir ketvirčiai su kaulais	10.11.11.40.00	3 593,10	3 216,53	3 726,04	15,84	3,70	404,58	399,65	539,01	34,87	33,23		
Švieži arba atšaldyti jautienos ir veršienos gabalai	10.11.11.90.00	1 994,63	1 745,15	1 971,11	12,95	-1,18	204,48	315,28	348,68	10,59	70,52		
Užšaldytos jautienos ir veršienos skerdenos, skerdenų pusės, ketvirčiai ir gabalai	10.11.31.00.00	244,75	192,63	251,69	30,66	2,84	620,16	1 098,02	1 080,97	-1,55	74,30		
Šviežia arba atšaldyta kiauliena: skerdenos, skerdenų pusės ¹⁾	10.11.12.30.00	5 466,35	4 980,15	5 198,36	4,38	-4,90	612,74	473,12	554,28	17,16	-9,54		
Šviežia arba atšaldyta kiauliena: kumpiai, mentės ir jų dalys su kaulais ¹⁾	10.11.12.50.00	1 843,61	1 155,36	1 164,88	0,82	-36,82	571,78	218,35	204,57	-6,31	-64,22		
Šviežia arba atšaldyta kiauliena (¹⁾ , išskyrus skerdenas ir skerdenų puses, kumpius, mentes ir jų dalis su kaulais)	10.11.12.90.00	3 256,58	3 382,82	3 978,70	17,61	22,17	1 260,23	857,13	958,49	11,83	-23,94		
Užšaldytos kiaulienos skerdenos ir skerdenų pusės	10.11.32.30.00	4,12	3,37	4,01	18,95	-2,48	0,11	0,11	0,04	-66,39	-66,31		
Užšaldyta kiauliena: kumpiai, mentės ir jų dalys su kaulais	10.11.32.50.00	25,56	6,26	16,48	163,40	-35,52	0,63	2,72	1,65	-39,27	160,80		
Užšaldyta kiauliena (išskyrus skerdenas ir skerdenų puses, kumpius, mentes ir jų dalis su kaulais)	10.11.32.90.00	424,36	344,96	470,28	36,33	10,82	3 204,55	1 100,38	1 243,62	13,02	-61,19		
Šviežios arba atšaldytos ėriukų arba avių skerdenos, skerdenų pusės ir gabalai	10.11.13.00.00	3,51	4,35	4,19	-3,70	19,34	-	-	0,06	-	-		
Švieži arba atšaldyti galvijienos, kiaulienos, avienos, ožkienos, arklėnos ir kitų arklinių šeimos atstovų valgomieji mėsos subproduktai	10.11.20.00.00	1 110,65	1 214,37	1 353,39	11,45	21,86	590,65	725,99	689,16	-5,07	16,68		
Kiauliniai riebalai be liesos mėsos, švieži, atšaldyti, užšaldyti, sūdyti, užpilti sūrymu, arba rūkyti (išskyrus lydytus)	10.11.50.40.00	312,04	330,93	305,27	-7,75	-2,17	99,04	125,89	211,40	67,92	113,44		
Lydyti kiauliniai taukai ir kiti kiauliniai riebalai	10.11.50.60.00	5,01	2,60	3,15	21,27	-36,98	1,51	0,65	0,67	3,05	-55,58		
Kiaulienos kumpiai, mentės ir jų dalys, su kaulais, sūdyti, užpilti sūrymu, džiovinti arba rūkyti	10.13.11.20.00	91,86	75,70	86,03	13,66	-6,35	22,39	18,04	24,13	33,78	7,80		
Sūdyta, užpilta sūrymu, džiovinta arba rūkyta kiauliena ²⁾	10.13.11.80.00	1 652,52	1 493,09	1 755,32	17,56	6,22	445,05	434,53	436,74	0,51	-1,87		
Sūdyta, užpilta sūrymu, džiovinta arba rūkyta galvijiena	10.13.12.00.00	30,66	10,98	10,90	-0,65	-64,44	3,11	2,57	3,94	53,19	26,55		
Dešros ir panašūs produktai iš kepenų ir daugiausia iš kepenų pagaminti maisto produktai ³⁾	10.13.14.30.00	112,54	92,05	121,66	32,16	8,10	15,45	23,62	24,66	4,42	59,61		
Dešros ir panašūs produktai iš mėsos, mėsos subproduktų arba kraujo ir daugiausia iš šių produktų pagaminti maisto produktai ⁴⁾	10.13.14.61.00	4 086,46	3 568,35	4 045,68	13,38	-1,00	1 007,41	1 187,03	1 109,87	-6,50	10,17		
Kita paruošta arba konservuota kiauliena, jos subproduktai ir mišiniai, įskaitant mišinius ⁵⁾	10.13.15.75.00	1 320,93	1 046,62	1 077,49	2,95	-18,43	50,99	48,28	51,78	7,25	1,55		
Paruošta arba konservuota galvijiena arba jos subproduktai ⁵⁾	10.13.15.85.00	885,14	906,50	849,55	-6,28	-4,02	5,80	3,64	3,74	2,70	-35,49		

* žaliavos, kurias įmonė (ūkis) pasigamina ir (arba) nusiperka, ir (arba) importuoja Šaltinis ŽŪDC (LŽŪMPRIIS)
 ** lyginant 2023 m. gegužės mėn. su 2023 m. balandžio mėn. *** lyginant 2023 m. gegužės mėn. su 2022 m. gegužės mėn.

¹⁾ įskaitant šviežią mėsą, užpiltą druska kaip laikinuoju konservantu

²⁾ įskaitant bekonų šoninę, trijų ketvirčių šoninę arba vidurines dalis, priekines nuokartas, nugarines ir jų dalis, išskyrus kumpius, mentes ir jų dalis, su kaulais, papilves ir jų dalis

³⁾ (išskyrus paruoštus valgius ir patiekalus); ⁴⁾ (išskyrus iš kepenų pagamintas dešras, paruoštus valgius ir patiekalus)

⁵⁾ išskyrus dešras ir panašius produktus, homogenizuotus produktus, iš kepenų pagamintus maisto produktus, paruoštus valgius ir patiekalus



Lietuvos įmonėse pagamintos mėsos ir kai kurių mėsos gaminių pardavimo kiekiai, t

Gaminio pavadinimas	PGPK kodas	Lietuvos rinkoje					Kitose ES šalyse						
		2022		2023		pokytis, %		2022		2023		pokytis, %	
		gegužė	balandis	gegužė	mėnesio*	metų**	gegužė	balandis	gegužė	mėnesio*	metų**		
Šviežios arba atšaldytos jautienos ir veršienos skerdenos ir skerdenų pusės ir ketvirčiai su kaulais	10.11.11.40.00	148,86	104,39	123,07	17,89	-17,33	1 497,95	1 329,90	1 286,11	-3,29	-14,14		
Švieži arba atšaldyti jautienos ir veršienos gabalai	10.11.11.90.00	308,66	309,34	339,12	9,63	9,87	547,32	483,05	446,82	-7,50	-18,36		
Užšaldytos jautienos ir veršienos skerdenos, skerdenų pusės, ketvirčiai ir gabalai	10.11.31.00.00	29,03	13,72	27,40	99,67	-5,60	●	●	●	-	-		
Šviežia arba atšaldyta kiauliena: skerdenos, skerdenų pusės ¹⁾	10.11.12.30.00	2 882,90	3 002,22	3 225,26	7,43	11,88	23,31	61,96	70,38	13,59	201,94		
Šviežia arba atšaldyta kiauliena: kumpiai, mentės ir jų dalys su kaulais ¹⁾	10.11.12.50.00	581,06	328,28	361,21	10,03	-37,84	12,36	161,28	7,97	-95,06	-35,54		
Šviežia arba atšaldyta kiauliena (¹⁾ , išskyrus skerdenas ir skerdenų pusės, kumpius, mentes ir jų dalis su kaulais)	10.11.12.90.00	1 665,96	2 108,10	2 756,83	30,77	65,48	107,39	178,21	217,54	22,07	102,56		
Užšaldyta kiauliena: kumpiai, mentės ir jų dalys su kaulais	10.11.32.50.00	2,96	1,70	1,70	-0,12	-42,74	●	-	-	-	-		
Užšaldyta kiauliena (išskyrus skerdenas ir skerdenų pusės, kumpius, mentes ir jų dalis su kaulais)	10.11.32.90.00	128,55	61,42	96,09	56,46	-25,25	82,07	53,50	85,69	60,16	4,41		
Šviežios arba atšaldytos ėriukų arba avių skerdenos, skerdenų pusės ir gabalai	10.11.13.00.00	3,51	4,35	3,84	-11,77	9,34	-	-	●	-	-		
Švieži arba atšaldyti galvijienos, kiaulienos, avienos, ožkienos, arklienos ir kitų arklinių šeimos atstovų valgomieji mėsos subproduktai	10.11.20.00.00	685,77	779,14	756,77	-2,87	10,35	117,48	231,42	217,63	-5,96	85,25		
Kiauliniai riebalai be liesos mėsos, švieži, atšaldyti, užšaldyti, sūdyti, užpilti sūrymu, arba rūkyti (išskyrus lydytus)	10.11.50.40.00	69,18	61,32	147,65	140,79	113,43	96,99	47,46	24,55	-48,28	-74,69		
Lydyti kiauliniai taukai ir kiti kiauliniai riebalai	10.11.50.60.00	4,32	2,57	3,03	17,83	-29,96	●	-	●	-	-		
Kiaulienos kumpiai, mentės ir jų dalys, su kaulais, sūdyti, užpilti sūrymu, džiovinti arba rūkyti	10.13.11.20.00	90,63	75,05	78,47	4,55	-13,42	1,46	0,60	0,94	56,91	-35,22		
Sūdyta, užpilta sūrymu, džiovinta arba rūkyta kiauliena ²⁾	10.13.11.80.00	1 307,31	1 156,73	1 413,51	22,20	8,12	113,60	127,83	144,77	13,25	27,44		
Sūdyta, užpilta sūrymu, džiovinta arba rūkyta galvijiena	10.13.12.00.00	10,64	4,69	4,01	-14,44	-62,29	17,63	5,82	4,94	-15,06	-71,96		
Dešros ir panašūs produktai iš kepenų ir daugiausia iš kepenų pagaminti maisto produktai ³⁾	10.13.14.30.00	101,29	85,62	97,58	13,97	-3,66	10,50	7,03	8,01	14,02	-23,70		
Dešros ir panašūs produktai iš mėsos, mėsos subproduktų arba kraujo ir daugiausia iš šių produktų pagaminti maisto produktai ⁴⁾	10.13.14.61.00	3 886,13	3 342,18	3 811,96	14,06	-1,91	473,95	472,73	537,97	13,80	13,51		
Kita paruošta arba konservuota kiauliena, jos subproduktai ir mišiniai, įskaitant mišinius ⁵⁾	10.13.15.75.00	1 176,07	953,51	982,57	3,05	-16,45	89,54	86,41	94,43	9,28	5,46		
Paruošta arba konservuota galvijiena arba jos subproduktai ⁵⁾	10.13.15.85.00	207,32	175,20	175,34	0,08	-15,42	●	●	●	-	-		

* lyginant 2023 m. gegužės mėn. su 2023 m. balandžio mėn.; ** lyginant 2023 m. gegužės mėn. su 2022 m. gegužės mėn. Šaltinis ŽŪDC (LŽŪMPRIIS)

¹⁾ įskaitant šviežią mėsa, užpiltą druska kaip laikinuoju konservantu

²⁾ įskaitant bekonų šoninę, trijų ketvirčių šoninę arba vidurines dalis, priekines nuokartas, nugarines ir jų dalis, išskyrus kumpius, mentes ir jų dalis, su kaulais, papildves ir jų dalis

³⁾ (išskyrus paruoštus valgius ir patiekalus); ⁴⁾ (išskyrus iš kepenų pagamintus dešras, paruoštus valgius ir patiekalus)

⁵⁾ išskyrus dešras ir panašius produktus, homogenizuotus produktus, iš kepenų pagamintus maisto produktus, paruoštus valgius ir patiekalus

● – konfidencialūs duomenys



Gyvų galvijų eksportas iš Lietuvos

2022–2023					
Mėnuo	Buliai, 0–8 mėn., vnt.	Telyčios, 0–8 mėn., vnt.	Buliai, virš 8 mėn., vnt.	Telyčios, virš 8 mėn., vnt.	Karvės, vnt.
Sausis	4 403 / 4 295	955 / 808	652 / 604	692 / 426	200 / 189
Vasaris	3 268 / 4 862	697 / 982	275 / 1 000	282 / 933	200 / 301
Kovas	6 163 / 5 109	1 298 / 1 043	1 260 / 1 478	1 233 / 947	447 / 388
Balandis	6 238 / 6 794	1 711 / 1 705	1 232 / 1 173	913 / 1 072	322 / 445
Gegužė	5 296 / 7 184	1 831 / 2 348	644 / 859	235 / 842	181 / 340
Birželis	8 693 / 5 986	2 484 / 2 155	395 / 1 478	924 / 1 254	186 / 263
Liepa	6 333	2 159	344	317	228
Rugpjūtis	7 114	1 906	496	289	197
Rugsėjis	6 417	1 693	701	896	351
Spalis	4 072	1 089	733	681	506
Lapkritis	5 633	1 174	694	735	307
Gruodis	3 243	797	557	649	107

Gyvų galvijų importas į Lietuvą

2022–2023			
Mėnuo	Telyčios, vnt.	Karvės, vnt.	Buliai, vnt.
Sausis	659 / 857	771 / 868	1 729 / 1 093
Vasaris	569 / 857	766 / 868	1 314 / 1 093
Kovas	929 / 1 217	732 / 879	1 885 / 1 888
Balandis	521 / 605	516 / 550	1 232 / 1 063
Gegužė	589 / 116	760 / 859	949 / 1 193
Birželis	1 351 / 763	886 / 649	2 000 / 920
Liepa	627	679	2 034
Rugpjūtis	558	808	1 543
Rugsėjis	859	993	1 202
Spalis	963	962	1 102
Lapkritis	794	1 392	1 324
Gruodis	1 060	271	1 383

Galvijų skerdimai Lietuvos įmonėse (savo reikmėms ir priverstinai)

2022–2023			
Mėnuo	Galvijų priauglis 0–12 mėn., vnt.	Galvijų skaičius, vnt.	Galvijai, atvežti iš užsienio valstybių, vnt.
Sausis	1 214 / 1 273	14 147 / 13 545	1 395 / 1 412
Vasaris	767 / 1 273	8 060 / 13 545	1 202 / 1 412
Kovas	1 176 / 1 539	16 471 / 15 873	1 395 / 1 863
Balandis	1 387 / 1 721	14 144 / 16 008	1 224 / 1 331
Gegužė	1 317 / 1 821	13 993 / 17 366	1 347 / 1 666
Birželis	1 161 / 998	12 475 / 11 439	1 623 / 1 171
Liepa	1 181	13 582	1 360
Rugpjūtis	1 202	13 072	1 448
Rugsėjis	1 223	1 5617	1 724
Spalis	1 189	15 077	1 722
Lapkritis	1 445	18 182	1 805
Gruodis	966	9 053	1 330

Galvijų, avių ir ožkų banda Lietuvoje

2022–2023			
Mėnuo	Galvijai, vnt.	Avys, vnt.	Ožkos, vnt.
Sausis	631 815 / 642 500	136 584 / 135 831	14 552 / 14 928
Vasaris	633 753 / 642 500	139 456 / 135 831	14 654 / 14 928
Kovas	639 011 / 646 978	142 658 / 140 231	14 793 / 15 063
Balandis	638 780 / 649 829	148 069 / 143 959	15 252 / 15 435
Gegužė	646 581 / 650 990	154 868 / 147 570	15 499 / 15 669
Birželis	655 819 / 657 948	156 604 / 148 697	15 664 / 15 908
Liepa	662 686	155 692	15 705
Rugpjūtis	659 923	152 543	15 647
Rugsėjis	653 961	149 320	15 505
Spalis	649 131	145 365	15 408
Lapkritis	641 523	139 514	15 111
Gruodis	644 018	136 544	15 036

Šaltinis ŽŪDC (Ūkinių gyvūnų registras)



Paukštienos ir kiaušinių rinka

2023 m. I ketvirtį Lenkijoje padidėjo kiaušinių eksportas ir importas. Integruotos žemės ūkio rinkos informacinės sistemos (toliau – ZSRIR) duomenimis, analizuojamu laikotarpiu Lenkija eksportavo 58,641 tūkst. t kiaušinių – 11,19 proc. daugiau nei praėjusių metų I ketvirtį. Daugiausia kiaušinių buvo eksportuota į Vokietiją (11,907 tūkst. t arba 1,56 proc. daugiau), Nyderlandus (9 173 t arba 29,97 proc. mažiau), Prancūziją (8 433 t arba 2,5 karto daugiau), Čekiją (7 128 t arba 2,3 karto daugiau, Didžiąją Britaniją

(5 571 t arba 2,5 karto daugiau ir Vengriją (3 493 t arba 34,79 proc. daugiau).

Remiantis Valstybės duomenų agentūros (VDA) duomenimis, 2023 m. sausio–balandžio mėn. į Lietuvą iš Lenkijos buvo įvežta 604 t kiaušinių – 24,90 proc. daugiau nei prieš metus. Lenkiški kiaušiniai sudarė 12,7 proc. visų šiuo laikotarpiu į Lietuvą importuotų kiaušinių.

2023 m. I ketvirtį į Lenkiją buvo importuota 8 759 t kiaušinių ir, palyginti su praėjusių metų tuo pačiu laikotarpiu, tai buvo 98,68 proc. mažiau.

Paukščių supirkimo kainos Lietuvos įmonėse, EUR/kg (be PVM)

Paukščiai	2022		2023				Pokytis, %					
	gegužė		kovas		balandis		gegužė		mėnesio *		metų**	
	gyvojo svorio	skerdenų	gyvojo svorio	skerdenų	gyvojo svorio	skerdenų***	gyvojo svorio	skerdenų	gyvojo svorio	skerdenų	gyvojo svorio	skerdenų
Paukščiai iš viso***	1,27	1,97	1,36	2,23	1,36	2,19	1,33	2,23	-2,21	1,83	4,72	13,20
Broileriai	1,26	1,97	1,35	2,22	1,34	2,18	1,30	2,22	-2,99	1,83	3,17	12,69

* lyginant 2023 m. gegužės mėn. su balandžio mėn.

** lyginant 2023 m. gegužės mėn. su 2022 m. gegužės mėn.

*** vidutinės svartinės supirktų broilerių, vištų ir kalakutų kainos

Šaltinis ŽŪDC (LŽŪMPRIŠ)

Kai kurių Lietuvoje pagamintų paukštienos gaminių vidutinės pardavimo kainos* EUR/kg

Gaminių pavadinimas	PGPK kodas	Pardavimo kainos Lietuvos rinkoje					
		2022		2023		Pokytis, %	
		gegužė	kovas	balandis	gegužė	mėnesio**	metų***
Švieži arba atšaldyti nesukapoti viščiukai	10.12.10.10.00	2,11	2,21	2,15	2,18	1,40	3,32
Švieži arba atšaldyti nesukapoti kalakutai	10.12.10.20.00	-	•	•	•	-	-
Švieži arba atšaldyti viščiukų gabalai	10.12.10.50.00	3,04	2,89	2,96	3,04	2,70	0,00
Švieži arba atšaldyti kalakutų gabalai	10.12.10.60.00	4,93	4,98	4,85	4,92	1,44	-0,20
Užšaldyti nesukapoti viščiukai	10.12.20.13.00	2,39	2,26	2,21	2,42	9,50	1,26
Užšaldyti viščiukų gabalai	10.12.20.53.00	1,15	1,02	1,04	1,00	-3,85	-13,04
Užšaldyti kalakutų gabalai	10.12.20.55.00	5,15	5,19	5,18	5,10	-1,54	-0,97
Kiti gaminiai arba konservai iš kalakutienos	10.13.15.25.00	4,13	4,77	4,67	4,62	-1,07	11,86
Kiti gaminiai arba konservai iš paukštienos	10.13.15.35.00	2,85	2,47	2,50	2,57	2,80	-9,82

* svartinės, gamintojų, be PVM

** lyginant 2023 m. gegužės mėn. su balandžio mėn.

*** lyginant 2023 m. gegužės mėn. su 2022 m. gegužės mėn.

• – konfidencialūs duomenys

Šaltinis ŽŪDC (LŽŪMPRIŠ)

Viščiukų broilerių skerdenų ir gabalų pardavimo vidutinės didmeninės (gamintojų) kainos Lietuvos įmonėse, EUR/100 kg (be PVM)

Pavadinimas	2022		2023			Pokytis, %	
	26 sav.	23 sav.	24 sav.	25 sav.	26 sav.	savaitės*	metų**
	(06 27–07 03)	(06 05–11)	(06 12–18)	(06 19–25)	(06 26–07 02)		
Išdarinėta skerdenėlė (A klasė, 65 %)	214,74	231,90	•	•	•	-	-
Krūtinėlės file (KN kodas 0207.13.10)	498,94	•	•	•	•	-	-
Kulšėlės (KN kodas 0207.13.60)	•	•	•	•	•	-	-

* lyginant 2023 m. 26 savaitę su 25 savaitę

** lyginant 2023 m. 26 savaitę su 2022 m. 26 savaitę

• – konfidencialūs duomenys.

Pastaba. Vidutinės kainos skaičiuojamos svertiniu būdu

Šaltinis ŽŪDC (LŽŪMPRIŠ)

Viščiukų broilerių skerdenų pardavimo vidutinės didmeninės kainos Lenkijoje EUR/100 kg (be PVM)

Pavadinimas	2022		2023			Pokytis, %	
	26 sav.	23 sav.	24 sav.	25 sav.	26 sav.	savaitės*	metų**
	(06 27–07 03)	(06 05–11)	(06 12–18)	(06 19–25)	(06 26–07 02)		
Išdarinėta skerdenėlė (A klasė, 65 %)	188,58	203,73	200,69	183,28	167,86	-8,41	-10,99

* lyginant 2023 m. 26 savaitę su 25 savaitę

** lyginant 2023 m. 26 savaitę su 2022 m. 26 savaitę

- nepateikti duomenys

Šaltinis EK



Pagrindinės kiaušinius importavusios šalys 2023 m. I ketvirtį buvo Ukraina (4 479 t arba 1,5 karto daugiau nei praėjusių metų sausio–gruodžio mėn.), Lietuva – 1 098 t arba 17,14 proc. daugiau nei 2022 m. I ketvirtį), Nyderlandai (853 t arba 31,05 proc. daugiau) ir Vokietija (803 t arba 20,09 proc. mažiau).

Sumažėjus pašarų kainoms ir gamybos savikainai, 2023 m. I ketvirtį padidėjo pasaulinė paukštienos prekyba. Rabobank prognozuoja, kad sumažėjus savikainai, paukštienos produktai tampa labiau įperkami vartotojams, todėl antrasis pusmetis turėtų būti palankesnis paukštienos gamybos augimui. Numatoma, kad pasaulinės pašarų kainos toliau mažės, ir 2023 m. bus vidutiniškai 10–15 proc. žemesnės už rekordines 2022 m. kainas. Paukštienos pasiūla dalyje pasaulio regionų, įskaitant Europą, Meksiką, Filipinus ir Malaiziją, išlieka ribota. JAV ir Japonijoje ir Tailande paukštienos pasiūla ir paklausa tapo labiau subalansuota, tačiau paukštienos kainos išlieka konkurencingos kitų gyvūninių baltymų šaltinių – kiaulienos, jautienos

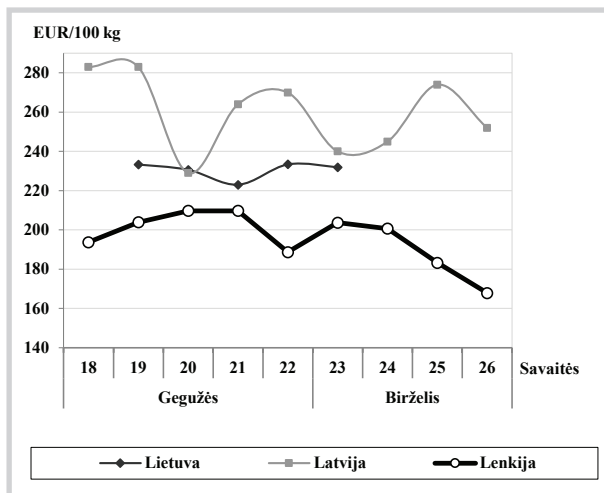
bei kiaušinių kainų atžvilgiu.

2023 m. I ketvirtį, palyginti su praėjusių metų IV ketvirčiu, pasaulinės paukštienos prekybos augimas siekė 3,5 proc. Didžiausias eksporto augimas šiuo laikotarpiu buvo Brazilijoje – 17 proc. Tuo metu JAV paukštienos eksporto augimas buvo nežymus. Prastesnė situacija buvo Turkijoje, Argentinoje ir Čileje, nes išplitus didelio patogeniškumo paukščių gripui buvo įvesti prekybos ribojimai.

Prognozuojama, kad pasaulinė prekyba ir toliau didės, o pagrindinės importuotojos bus Europa, Japonija, Šiaurės Afrika, Artimieji Rytai, Pietų Afrika ir Filipinai. Didėjant kainų konkurencingumui, mažiau paukštienos turėtų importuoti Kinija. Tačiau didžiausią pokytį pasaulinėje paukštienos rinkoje įneštų paukščių gripo išplitimas Brazilijoje. Siekdami išvengti galimų paukštienos tiekimo sutrikimų ir kainų pokyčių, kai kurie importuotojai iš anksto ėmėsi atsargumo priemonių padidindami paukštienos atsargas.

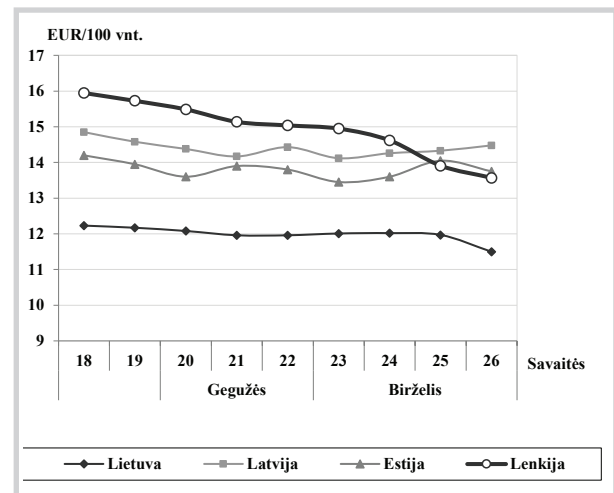
Šaltiniai ZSRIR, VDA, Feednavigator.com

Viščiukų broilerių skerdenų vidutinės didmeninės pardavimo kainos (be PVM) Lietuvoje, Latvijoje ir Lenkijoje 2023 m. gegužės–birželio mėn.



Šaltiniai: ŽŪDC (LŽŪMPRIŠ), LVAEI, EK

Šviežių supakuotų kiaušinių vidutinės didmeninės pardavimo kainos* (be PVM) Lietuvoje, Latvijoje, Estijoje ir Lenkijoje** 2023 m. gegužės–birželio mėn.



* vidutinės L ir M kategorijų svertinės kainos

** kainos (EUR) pateiktos pagal atitinkamos datos ECB valiutos kursą

Šaltiniai ŽŪDC (LŽŪMPRIŠ), EKI, LVAEI, ZSRIR

Šviežių supakuotų kiaušinių pardavimo vidutinės didmeninės kainos Lietuvos įmonėse, EUR/100 vnt. (be PVM)

Kokybės klasės (pagal svorį)	2022		2023			Pokytis, %	
	26 sav. (06 27–06 03)	23 sav. (06 05–11)	24 sav. (06 12–18)	25 sav. (06 19–25)	26 sav. (06 26–07 02)	savaitės*	metų**
A klasė							
L (nuo 63 g iki 73 g)	9,31	12,29	12,25	12,26	11,80	-3,75	26,75
M (nuo 53 g iki 63 g)	8,37	11,79	11,77	11,72	11,28	-3,75	34,77
Vidutinė (L–M)	8,73	12,01	12,02	11,97	11,50	-3,93	31,73

* lyginant 2023 m. 26 savaitę su 25 savaitę

** lyginant 2023 m. 26 savaitę su 2022 m. 26 savaitę

Pastaba. Vidutinės kainos skaičiuojamos svertiniu būdu

Šaltinis: ŽŪDC (LŽŪMPRIŠ)



**Vidutinės didmeninės viščių broilerių skerdenų (A klasės, 65 %) kainos Europos Sąjungos valstybėse
EUR/100 kg (be PVM)**

Valstybė	2022		2023			Pokytis, %	
	Data 26 sav. (06 27–07 03)	23 sav. (06 05–11)	24 sav. (06 12–18)	25 sav. (06 19–25)	26 sav. (06 26–07 02)	savaitės*	metų**
Lietuva	214,74	231,90	•	•	•	-	-
Latvija	264,00	240,00	245,00	274,00	252,00	-8,03	-4,55
Belgija	230,99	243,33	242,09	242,23	237,46	-1,97	2,80
Bulgarija	223,95	217,37	219,54	215,98	218,80	1,30	-2,30
Čekija	247,77	247,75	247,42	239,55	241,00	0,61	-2,73
Vokietija	394,00	411,00	409,00	409,00	409,00	0,00	3,81
Graikija	176,00	-	242,08	-	-	-	-
Ispanija	220,37	253,37	263,37	263,37	263,37	0,00	19,51
Prancūzija	300,00	300,00	300,00	300,00	300,00	0,00	0,00
Kroatija	245,79	260,00	256,00	256,00	260,00	1,56	5,78
Airija	242,66	250,43	250,43	250,43	-	-	-
Italija	324,00	340,00	339,00	339,00	339,00	0,00	4,63
Kipras	236,41	243,73	243,73	244,33	245,34	0,41	3,78
Vengrija	231,19	269,49	266,51	256,36	255,16	-0,47	10,37
Malta	300,00	283,33	283,33	283,33	-	-	-
Olandija	-	174,00	174,00	174,00	174,00	0,00	-
Austrija	354,17	358,41	358,56	350,83	354,76	1,12	0,17
Lenkija	188,58	203,73	200,69	183,28	167,86	-8,41	-10,99
Portugalija	250,00	252,50	252,50	252,50	247,50	-1,98	-1,00
Rumunija	206,53	214,33	214,39	212,20	214,13	0,91	3,68
Slovėnija	296,56	311,28	306,64	311,10	-	-	-
Slovakija	250,25	243,50	249,39	257,49	250,54	-2,70	0,12
Suomija	346,42	337,82	335,71	337,92	336,14	-0,53	-2,97
Švedija	349,58	308,42	305,32	293,68	287,92	-1,96	-17,64
ES vidutinė kaina	259,02	274,85	273,59	269,44	267,06	-0,88	3,10

* lyginant 2023 m. 26 savaitę su 25 savaitę; ** lyginant 2023 m. 26 savaitę su 2022 m. 26 savaitę

Šaltinis EK

• – konfidencialūs duomenys; - nepateikti duomenys

**Vidutinės didmeninės šviežių supakuotų kiaušinių (L-M kat.) kainos Europos Sąjungos valstybėse
EUR/100 kg (be PVM)**

Valstybė	2022		2023			Pokytis, %	
	Data 26 sav. (06 27–07 03)	23 sav. (06 05–11)	24 sav. (06 12–18)	25 sav. (06 19–25)	26 sav. (06 26–07 02)	savaitės*	metų**
Lietuva	139,33	192,53	190,06	190,95	186,12	-2,53	33,58
Latvija	158,38	202,76	192,93	207,58	208,90	0,64	31,90
Estija	206,85	215,37	218,38	216,62	221,74	2,36	7,20
Belgija	177,14	221,36	214,67	205,71	188,95	-8,15	6,67
Bulgarija	153,20	184,87	191,89	178,90	182,27	1,88	18,98
Čekija	146,41	201,32	201,96	204,09	203,97	-0,06	39,31
Vokietija	167,89	238,54	231,29	221,40	211,32	-4,55	25,87
Graikija	249,50	-	312,54	-	-	-	-
Ispanija	138,65	222,24	220,62	219,31	218,09	-0,56	57,30
Prancūzija	195,14	258,60	253,34	244,23	232,12	-4,96	18,95
Kroatija	199,12	286,10	289,30	282,95	281,34	-0,57	41,29
Airija	175,26	232,76	232,57	232,30	233,05	0,32	32,97
Italija	227,38	261,11	-	-	-	-	-
Kipras	170,30	172,91	172,91	172,91	172,91	0,00	1,53
Vengrija	165,31	240,96	240,20	236,80	231,20	-2,36	39,86
Malta	182,33	257,40	257,40	257,40	-	-	-
Olandija	181,00	244,00	232,00	224,00	214,00	-4,46	18,23
Austrija	266,27	273,51	272,84	271,51	272,72	0,45	2,42
Lenkija	-	254,36	247,93	235,39	230,94	-1,89	-
Portugalija	181,22	240,30	240,30	240,30	240,30	0,00	32,60
Rumunija	136,89	206,37	201,18	198,93	202,31	1,70	47,79
Slovėnija	150,82	234,39	234,08	238,69	-	-	-
Slovakija	137,89	225,56	223,17	217,23	210,87	-2,93	52,93
Suomija	203,72	209,03	208,83	210,34	209,56	-0,37	2,87
Švedija	240,27	249,46	245,31	238,71	-	-	-
ES vidutinė kaina	179,77	240,05	237,27	231,87	226,89	-2,15	26,21

* lyginant 2023 m. 26 savaitę su 25 savaitę; ** lyginant 2023 m. 26 savaitę su 2022 m. 26 savaitę

Šaltinis EK

- nepateikti duomenys



Pieno ir pieno gaminių rinka

2023 m. sausio–balandžio mėn. ES valstybėse* padidėjo žalio pieno supirkimas ir kai kurių pieno gaminių gamyba. Šių metų sausio–balandžio mėn. ES valstybėse buvo supirkta** 48,65 mln. t žalio pieno – 0,8 proc. daugiau nei prieš metus. Lietuvoje nagrinėjamu laikotarpiu žalio pieno supirkimas sumažėjo 4,3 proc. (iki 400,3 tūkst. t). EK prognozuoja, kad mažos žalio pieno supirkimo kainos ir didelės išlaidos pašarams,

gali paskatinti dalį augintojų mažinti karvių bandas, o tai turės įtakos mažesniai superkamo žalio pieno kiekiui, kuris 2023 m. gali sumažėti apie 0,2 proc.

Analizuojamą laikotarpį, palyginti su 2022 m. sausio–balandžio mėn., ES valstybėse sviesto ir kitų pieno riebalų gaminių*** (toliau – sviesto) gamyba padidėjo 2,6 proc. (iki 722,0 tūkst. t). Vokietijoje ir Prancūzijoje (didžiausiose tarp ES

Kai kurių Lietuvos pieno perdirbimo įmonėse pagamintų pieno gaminių vidutinės pardavimo kainos* Lietuvos rinkoje, EUR/kg

Gaminio pavadinimas	Gaminio kodas pagal		2022	2023			Pokytis, %	
	TD 96/16	PGPK II dalį	gegužė	kovas	balandis	gegužė	mėnesio ¹⁾	metų ²⁾
PIENO GAMINIAI								
Geriamasis pienas	11		0,78	0,79	0,78	0,78	0,00	0,00
Nekoncentruotas pienas ir grietinėlė, į kuriuos neįdėta cukraus ar kitų saldiklių, kurių riebumas didesnis kaip 1 % masės, bet ne didesnis kaip 6 %, tiesiogiai išfasuoti į fasuotes, kurių neto tūris ne didesnis kaip 2 l		10.51.11.42.00	0,78	0,79	0,78	0,78	0,00	0,00
Nekoncentruotas pienas ir grietinėlė, į kuriuos neįdėta cukraus ar kitų saldiklių, kurių riebumas ne didesnis kaip 1 % masės, tiesiogiai išfasuoti į fasuotes, kurių neto tūris didesnis kaip 2 l		10.51.11.37.00	•	•	0,15	0,14	-6,67	-
Pasukos skirtos vartoti tiesiogiai	12		0,49	0,53	0,47	0,48	2,13	-2,04
Nekoncentruotas pienas ir grietinėlė, į kuriuos neįdėta cukraus ar kitų saldiklių, kurių riebumas didesnis kaip 6 % masės, bet ne didesnis kaip 21 %, tiesiogiai išfasuoti į fasuotes, kurių tūris ne didesnis kaip 2 l		10.51.12.10.00	2,41	2,80	2,75	2,74	-0,36	13,69
Nekoncentruotas pienas ir grietinėlė, į kuriuos neįdėta cukraus ar kitų saldiklių, kurių riebumas didesnis kaip 21 % masės, tiesiogiai išfasuoti į fasuotes, kurių tūris ne didesnis kaip 2 l		10.51.12.30.00	3,84	3,37	3,23	3,20	-0,93	-16,67
Nekoncentruotas pienas ir grietinėlė, į kuriuos neįdėta cukraus ar kitų saldiklių, kurių riebumas didesnis kaip 21 % masės, tiesiogiai išfasuoti į fasuotes, kurių tūris didesnis kaip 2 l		10.51.12.40.00	2,90	1,91	1,93	1,92	-0,52	-33,79
Aromatizuotas jogurtas	1411	10.51.52.44.20	1,52	1,67	1,67	1,68	0,60	10,53
Jogurtas (be priedų)	1421	10.51.52.42.30	2,60	2,74	2,62	2,68	2,29	3,08
Rūgpienis ir kiti rūgštieji gėrimai	1422	10.51.52.42.10	0,83	0,84	0,83	0,84	1,20	1,20
Grietinė	1423	10.51.52.42.20	2,94	2,82	2,73	2,73	0,00	-7,14
Sviestas, kurio riebumas ne didesnis kaip 85 % masės (įskaitant išrūgų sviestą)	231	10.51.30.30.00	6,86	6,31	5,80	5,82	0,34	-15,16
Švieži (nebrandinti arba nekonservuoti) sūriai	24261	10.51.40.30.10	5,79	6,02	5,97	5,96	-0,17	2,94
Varškė	24262 24263	10.51.40.30.20	3,45	3,50	3,40	3,39	-0,29	-1,74
Kiti švieži sūriai (čia parodomi varškės sūreliai)	24264	10.51.40.30.80	5,41	5,56	5,64	5,70	1,06	5,36
Kiti nelydyti sūriai		10.51.40.50.80	5,65	5,47	5,01	5,04	0,60	-10,80
Lydyti sūriai, išskyrus trintus arba sūrių miltelius	25	10.51.40.70.00	5,30	5,45	5,21	5,20	-0,19	-1,89
Išrūgos ir pakeistų savybių išrūgos, skysto arba pastos pavidalo, koncentruotos arba nekoncentruotos, į kurias pridėta arba neįdėta cukraus ar kitų saldiklių	271 272	10.51.55.60.00	0,03	0,02	0,02	0,02	0,00	-33,33
Išrūgos ir pakeistų savybių išrūgos, miltelių, granuliuojamųjų arba kitokio pavidalo sausieji gaminiai, koncentruotos arba nekoncentruotos, į kurias pridėta arba neįdėta cukraus ar kitų saldiklių	273 275	10.51.55.30.00	•	1,36	1,03	0,94	-8,74	-
Grietininiai ir kiti valgomieji ledai (įskaitant šerbetą ir ledus ant pagaliuko) (išskyrus ledų mišinius ir ledų pagrinda). Pateikti litrais.	17	10.52.10.00.00	2,24	2,30	2,49	2,44	-2,01	8,93
GAMINIAI, KURIOSE YRA NATŪRALAUS PIENO DALIŲ								
Grietinės ir augalinių riebalų mišinys	162	10.89.19.51.20	1,59	1,77	1,88	1,87	-0,53	17,61
Tepieji riebalų mišiniai	2332	10.89.19.51.60	2,60	2,63	2,62	2,21	-15,65	-15,00

¹⁾ lyginant 2023 m. gegužės mėn. su balandžio mėn.; ²⁾ lyginant 2023 m. gegužės mėn. su 2022 m. gegužės mėn.;

Šaltinis ŽŪDC (LŽŪMPRIŠ)

* svertinės, gamintojų (perpardavimai neįtraukti), be PVM.; • – konfidencialūs duomenys.



valstybių sviesto gamybos šalyse) sviesto gamyba padidėjo, atitinkamai 5,9 proc. (iki 175,7 tūkst. t) ir 0,7 proc. (iki 148,1 tūkst. t). Lietuvoje nagrinėjamu laikotarpiu buvo pagaminta 4,1 tūkst. t sviesto – 6,9 proc. mažiau nei praėjusių metų sausio–balandžio mėn.

Per pirmus keturis šių metų mėnesius, palyginti su tuo pačiu laikotarpiu pernai, ES valstybėse nugriebto pieno miltelių (toliau – LPM) gamyba padidėjo 2,0 proc. (iki 460,7 tūkst. t). Vokietijoje ir Prancūzijoje, didžiausiose tarp ES valstybių LPM gamybos šalyse, LPM gamyba kito

Kai kurių Lietuvos pieno perdirbimo įmonėse pagamintų pieno gaminių vidutinės pardavimo kainos* ES šalių rinkose, EUR/kg

Gaminio pavadinimas	Gaminio kodas pagal		2022	2023			Pokytis, %	
	TD 96/16	PGPK II dalį	gegužė	kovas	balandis	gegužė	mėnesio ¹⁾	metų ²⁾
PIENO GAMINIAI								
Nekoncentruotas pienas ir grietinėlė, į kuriuos neprisidėta cukraus ar kitų saldiklių, kurių riebumas didesnis kaip 21 % masės, tiesiogiai išfasuoti į fasuotes, kurių tūris didesnis kaip 2 l		10.51.12.40.00	3,19	2,09	1,99	1,96	-1,51	-38,56
Rūgpienis ir kiti rūgštieji gėrimai	1422	10.51.52.42.10	0,80	1,03	1,01	0,97	-3,96	21,25
Nugriebto pieno milteliai (pieno ir grietinėlės, kurių būvis kietas ir kurių riebumas ne didesnis kaip 1,5 % masės), išfasuoti į fasuotes, kurių svoris didesnis kaip 2,5 kg	224	10.51.21.60.00	●	2,44	●	2,24	-	-
Sviestas, kurio riebumas ne didesnis kaip 85 % masės (įskaitant išrūgų sviestą)	231	10.51.30.30.00	7,32	4,55	4,91	●	-	-
Varškė	24262 24263	10.51.40.30.20	3,59	3,85	3,56	●	-	-
Kiti švieži sūriai (čia parodyti varškės sūreliai)	24264	10.51.40.30.80	5,57	7,25	7,28	7,18	-1,37	28,90
Kiti nelydyti sūriai		10.51.40.50.80	●	●	5,44	5,32	-2,21	-
Lydyti sūriai, išskyrus trintus arba sūrių miltelius	25	10.51.40.70.00	●	7,57	7,63	●	-	-
Išrūgos ir pakeistų savybių išrūgos, miltelių, granuliuojama arba kitokio pavidalo sausieji gaminiai, koncentruotos arba nekoncentruotos, į kurias pridėta arba neprisidėta cukraus ar kitų saldiklių	273 275	10.51.55.30.00	●	●	2,78	3,72	33,81	-
Grietininiai ir kiti valgomieji ledai (įskaitant šerbetą ir ledus ant pagaliuko) (išskyrus ledų mišinius ir ledų pagrindą). Pateikti litrais.	17	10.52.10.00.00	2,03	2,26	2,43	2,47	1,65	21,67

¹⁾ lyginant 2023 m. gegužės mėn. su balandžio mėn.; ²⁾ lyginant 2023 m. gegužės mėn. su 2022 m. gegužės mėn.;

Šaltinis ŽŪDC (LŽŪMPRIS)

* svertinės, gamintojų (perpardavimai neįtraukti), be PVM; ● – konfidencialūs duomenys.

Kai kurių Lietuvos pieno perdirbimo įmonėse pagamintų pieno gaminių atsargos mėnesio pabaigoje, t

Gaminio pavadinimas	Gaminio kodas pagal		2022	2023			Pokytis %	
	TD 96/16	PGPK II dalį	gegužė	kovas	balandis	gegužė	mėnesio ¹⁾	metų ²⁾
PIENO GAMINIAI								
Nugriebto pieno milteliai (pieno ir grietinėlės, kurių būvis kietas ir kurių riebumas ne didesnis kaip 1,5 % masės), išfasuoti į fasuotes, kurių svoris didesnis kaip 2,5 kg	224	10.51.21.60.00	3 647,83	3 657,70	4 059,79	4 049,55	-0,25	11,01
Sviestas, kurio riebumas ne didesnis kaip 85 % masės (įskaitant išrūgų sviestą)	231	10.51.30.30.00	1 384,91	1 046,89	1 066,59	1 137,67	6,66	-17,85
Švieži (nebrandinti arba nekonservuoti) sūriai, įskaitant išrūgų sūrius ir varškę	2426	10.51.40.30.00	772,24	613,91	679,57	659,32	-2,98	-14,62
Trinti sūriai, sūrių milteliai, pelėsiniai ir kiti nelydyti sūriai	2421-2425	10.51.40.50.00	19 834,44	23 179,94	23 392,93	24 328,89	4,00	22,66
Lydyti sūriai, išskyrus trintus arba sūrių miltelius	25	10.51.40.70.00	53,03	61,72	58,24	66,12	13,53	24,68
Išrūgos ir pakeistų savybių išrūgos, miltelių, granuliuojama arba kitokio pavidalo sausieji gaminiai, koncentruotos arba nekoncentruotos, į kurias pridėta arba neprisidėta cukraus ar kitų saldiklių	273 275	10.51.55.30.00	1 285,66	3 304,22	2 932,32	2 910,20	-0,75	126,36
Grietininiai ir kiti valgomieji ledai (įskaitant šerbetą ir ledus ant pagaliuko) (išskyrus ledų mišinius ir ledų pagrindą). (tūkst. l)	17	10.52.10.00.00	7 403,45	5 468,31	6 171,58	6 389,78	3,54	-13,69
GAMINIAI, KURIUOSE YRA NATŪRALAUS PIENO DALIŲ								
Varškės gaminiai su augaliniais riebalais	281	10.89.19.51.30	●	●	●	31,80	-	-
Sūrio gaminiai su augaliniais riebalais	283	10.89.19.51.50	2 521,12	2 192,94	2 282,48	2 471,13	8,27	-1,98

¹⁾ lyginant 2023 m. gegužės mėn. su balandžio mėn.; ²⁾ lyginant 2023 m. gegužės mėn. su 2022 m. gegužės mėn.;

Šaltinis ŽŪDC (LŽŪMPRIS)

● – konfidencialūs duomenys.



skirtingai: Vokietijoje – padidėjo 14,0 proc. (iki 132,0 tūkst. t), o Prancūzijoje – sumažėjo 3,8 proc. (iki 131,3 tūkst. t). EK prognozuoja, kad 2023 m. sviesto ir LPM gamyba gali šiek tiek sumažėti dėl nemažų atsargų sandėliuose, likusių nuo praėjusių metų.

Analizuojamu laikotarpiu ES valstybėse sutirštinto pieno ir grietinėlės, skirtos tiesioginiam vartojimui, (toliau – grietinėlės) pagaminta daugiau nei 2022 m. sausio–balandžio mėn., atitinkamai

3,6 proc. (iš viso 337,0 tūkst. t) ir 1,6 proc. (iš viso 860,9 tūkst. t). Vokietijoje, didžiausioje sutirštinto pieno gamybos šalyje, šių metų sausio–balandžio mėn., minėto produkto gamyba išliko stabili ir siekė 99,2 tūkst. t, o Prancūzijoje, didžiausioje tarp ES valstybių grietinėlės gamybos šalyje, grietinėlės gamyba padidėjo 3,0 proc. (iki 197,9 tūkst. t).

Nors 2022 m. ES valstybėse sūrių gamyba sumažėjo apie 0,5 proc., per pirmus keturis šių metų

Kai kurių pieno gaminių gamyba Lietuvos pieno perdirbimo įmonėse, t

Gaminio pavadinimas	Gaminio kodas pagal		2022 gegužė	2023			Pokytis, %	
	TD 96/16	PGPK II dalį		kovas	balandis	gegužė	mėnesio ¹⁾	metų ²⁾
PIENO GAMINIAI								
Geriamasis pienas	11		5 857,23	5 470,24	5 059,15	5 378,31	6,31	-8,18
Nekoncentruotas pienas ir grietinėlė, į kuriuos neįdėta cukraus ar kitų saldiklių, kurių riebumas didesnis kaip 1 % masės, bet ne didesnis kaip 6 %, tiesiogiai išfasuoti į fasuotes, kurių neto tūris ne didesnis kaip 2 l		10.51.11.42.00	5 785,80	5 464,43	5 053,70	5 371,51	6,29	-7,16
Nekoncentruotas pienas ir grietinėlė, į kuriuos neįdėta cukraus ar kitų saldiklių, kurių riebumas ne didesnis kaip 1 % masės, tiesiogiai išfasuoti į fasuotes, kurių neto tūris didesnis kaip 2 l		10.51.11.37.00	•	•	2 007,36	3 011,97	50,05	-
Pasukos skirtos vartoti tiesiogiai	12		123,07	89,41	83,17	122,38	47,14	-0,56
Nekoncentruotas pienas ir grietinėlė, į kuriuos neįdėta cukraus ar kitų saldiklių, kurių riebumas didesnis kaip 6 % masės, bet ne didesnis kaip 21 %, tiesiogiai išfasuoti į fasuotes, kurių tūris ne didesnis kaip 2 l		10.51.12.10.00	35,38	34,07	18,50	27,34	47,78	-22,72
Nekoncentruotas pienas ir grietinėlė, į kuriuos neįdėta cukraus ar kitų saldiklių, kurių riebumas didesnis kaip 21 % masės, tiesiogiai išfasuoti į fasuotes, kurių tūris ne didesnis kaip 2 l		10.51.12.30.00	101,68	163,05	158,15	152,16	-3,79	49,65
Nekoncentruotas pienas ir grietinėlė, į kuriuos neįdėta cukraus ar kitų saldiklių, kurių riebumas didesnis kaip 21 % masės, tiesiogiai išfasuoti į fasuotes, kurių tūris didesnis kaip 2 l		10.51.12.40.00	8 197,32	7 702,67	6 631,08	6 804,74	2,62	-16,99
Aromatizuotas jogurtas	1411	10.51.52.44.20	1 231,38	1 074,71	1 027,66	1 187,20	15,52	-3,59
Jogurtas (be priedų)	1421	10.51.52.42.30	213,19	207,18	205,25	229,18	11,66	7,50
Rūgpienis ir kiti rūgštieji gėrimai	1422	10.51.52.42.10	3 941,14	2 913,58	3 105,54	4 420,75	42,35	12,17
Grietinė	1423	10.51.52.42.20	1 826,06	1 704,43	1 501,07	1 940,33	29,26	6,26
Nugriebto pieno milteliai (pieno ir grietinėlės, kurių būvis kietas ir kurių riebumas ne didesnis kaip 1,5 % masės), išfasuoti į fasuotes, kurių svoris didesnis kaip 2,5 kg	224	10.51.21.60.00	2 093,10	2 335,14	2 126,99	•	-	-
Sviestas, kurio riebumas ne didesnis kaip 85 % masės (įskaitant išrūgų sviestą)	231	10.51.30.30.00	951,99	652,66	1 137,03	1 260,44	10,85	32,40
Švieži (nebrandinti arba nekonservuoti) sūriai	24261	10.51.40.30.10	•	•	2 083,36	2 142,42	2,83	-
Varškė	24262 24263	10.51.40.30.20	1 963,78	2 072,66	1 872,75	2 120,88	13,25	8,00
Kiti švieži sūriai (čia parodyti varškės sūreliai)	24264	10.51.40.30.80	773,39	787,71	674,13	744,24	10,40	-3,77
Kiti nelydyti sūriai		10.51.40.50.80	2 080,83	•	•	3 211,32	-	54,33
Lydyti sūriai, išskyrus trintus arba sūrių miltelius	25	10.51.40.70.00	264,61	257,65	215,79	248,59	15,20	-6,05
Išrūgos ir pakeistų savybių išrūgos, skysto arba pastos pavidalo, koncentruotos arba nekoncentruotos, į kurias pridėta arba neįdėta cukraus ar kitų saldiklių	271 272	10.51.55.60.00	12 704,71	10 512,02	12 713,71	13 170,16	3,59	3,66
Išrūgos ir pakeistų savybių išrūgos, miltelių, granuliuojama kitokio pavidalo sausieji gaminiai, koncentruotos arba nekoncentruotos, į kurias pridėta arba neįdėta cukraus ar kitų saldiklių	273 275	10.51.55.30.00	•	882,88	1 225,73	1 605,64	30,99	-
Grietininiai ir kiti valgomieji ledai (įskaitant šerbetą ir ledus ant pagaliuko) (išskyrus ledų mišinius ir ledų pagrindą). Pateikti litrais.	17	10.52.10.00.00	3 959,47	2 784,61	3 508,09	4 195,65	19,60	5,96
GAMINIAI, KURIUOSE YRA NATŪRALAUS PIENO DALIŲ								
Grietinės ir augalinių riebalų mišinys	162	10.89.19.51.20	231,99	193,51	160,07	209,82	31,08	-9,56
Varškės gaminiai su augaliniiais riebalais	281	10.89.19.51.30	93,25	141,27	87,70	122,38	39,54	31,24
Sūrio gaminiai su augaliniiais riebalais	283	10.89.19.51.50	2 127,84	•	2 032,29	2 073,24	2,01	-2,57
Tepeji riebalų mišiniai	2332	10.89.19.51.60	146,28	187,03	122,64	133,11	8,54	-9,00

¹⁾ lyginant 2023 m. gegužės mėn. su balandžio mėn.; ²⁾ lyginant 2023 m. gegužės mėn. su 2022 m. gegužės mėn.;

Šaltinis ŽŪDC (LŽŪMPRIS)

• – konfidencialūs duomenys.



mėnesius sūrių gamyba jau siekė 3,1 mln. t ir buvo apie 0,5 proc. didesnė nei tuo pačiu laikotarpiu pernai. Vokietijoje ir Prancūzijoje (didžiausiose tarp ES valstybių sūrių gamybos šalyse) sūrių gamyba sumažėjo, atitinkamai 1,3 proc. (iki 809,6 tūkst. t ir iki 571,0 tūkst. t). Analizuojamą laikotarpį, palyginti su 2022 m. sausio–balandžio mėn., tarp ES valstybių sūrių gamyba labiausiai išaugo: Kipre – 100,0 proc. (iki 0,1 tūkst. t), Latvijoje – 12,9 proc. (iki 18,9 tūkst. t) ir Danijoje – 9,5 proc. (iki 161,0 tūkst. t). Lietuvoje analizuojamu laikotarpiu

sūrių gamyba sumažėjo 4,1 proc. (iki 29,4 tūkst. t). EK prognozuoja, kad sūrių gamyba šiais metais didės 0,7 proc. Tam daugiausia įtakos turės išaugusi sūrių paklausa eksporto rinkose (pvz., Jungtinėje Karalystėje, JAV, Kinijoje).

* Kai kurių ES šalių duomenys yra konfidencialūs, todėl duomenys neįtraukti į pateiktą informaciją.

** Be Liuksemburgo duomenų.

*** Pateikiama sviesto ekvivalentu, kurio riebalų kiekis yra 82 proc. gaminio masės.

Šaltinis EK

Kai kurių Lietuvos pieno perdirbimo įmonėse pagamintų pieno gaminių pardavimai* vidaus rinkoje, t

Gaminio pavadinimas	Gaminio kodas pagal		2022	2023			Pokytis, %	
	TD 96/16	PGPK II dalį	gegužė	kovas	balandis	gegužė	mėnesio ¹⁾	metų ²⁾
PIENO GAMINIAI								
Geriamasis pienas	11		5 288,51	5 005,77	4 573,30	4 999,19	9,31	-5,47
Nekoncentruotas pienas ir grietinėlė, į kuriuos nepridėta cukraus ar kitų saldiklių, kurių riebumas didesnis kaip 1 % masės, bet ne didesnis kaip 6 %, tiesiogiai išfasuoti į fasuotes, kurių neto tūris ne didesnis kaip 2 l		10.51.11.42.00	5 221,66	5 000,48	4 568,38	4 993,92	9,31	-4,36
Nekoncentruotas pienas ir grietinėlė, į kuriuos nepridėta cukraus ar kitų saldiklių, kurių riebumas ne didesnis kaip 1 % masės, tiesiogiai išfasuoti į fasuotes, kurių neto tūris didesnis kaip 2 l		10.51.11.37.00	●	●	1248,62	3011,97	141,22	-
Pasukos skirtos vartoti tiesiogiai	12		121,31	88,17	82,99	123,68	49,03	1,95
Nekoncentruotas pienas ir grietinėlė, į kuriuos nepridėta cukraus ar kitų saldiklių, kurių riebumas didesnis kaip 6 % masės, bet ne didesnis kaip 21 %, tiesiogiai išfasuoti į fasuotes, kurių tūris ne didesnis kaip 2 l		10.51.12.10.00	34,59	27,53	26,44	26,39	-0,19	-23,71
Nekoncentruotas pienas ir grietinėlė, į kuriuos nepridėta cukraus ar kitų saldiklių, kurių riebumas didesnis kaip 21 % masės, tiesiogiai išfasuoti į fasuotes, kurių tūris ne didesnis kaip 2 l		10.51.12.30.00	103,44	158,86	164,45	150,64	-8,40	45,63
Nekoncentruotas pienas ir grietinėlė, į kuriuos nepridėta cukraus ar kitų saldiklių, kurių riebumas didesnis kaip 21 % masės, tiesiogiai išfasuoti į fasuotes, kurių tūris didesnis kaip 2 l		10.51.12.40.00	2 476,58	1 378,02	1 692,68	2 120,71	25,29	-14,37
Aromatizuotas jogurtas	1411	10.51.52.44.20	1 164,46	1 014,06	987,46	1 095,12	10,90	-5,95
Jogurtas (be priedų)	1421	10.51.52.42.30	189,91	204,12	201,16	208,17	3,48	9,62
Rūgpienis ir kiti rūgštieji gėrimai	1422	10.51.52.42.10	3 627,17	2 655,81	2 977,05	4 142,35	39,14	14,20
Grietinė	1423	10.51.52.42.20	1 640,88	1 566,62	1 393,52	1 746,05	25,30	6,41
Sviestas, kurio riebumas ne didesnis kaip 85 % masės (įskaitant išrūgų sviestą)	231	10.51.30.30.00	581,57	715,73	580,45	693,48	19,47	19,24
Švieži (nebrandinti arba nekonservuoti) sūriai	24261	10.51.40.30.10	595,27	514,15	449,90	506,58	12,60	-14,90
Varškė	24262 24263	10.51.40.30.20	1 638,49	1 734,05	1 514,74	1 747,93	15,39	6,68
Kiti švieži sūriai (čia parodyti varškės sūreliai)	24264	10.51.40.30.80	395,50	425,02	366,90	393,94	7,37	-0,39
Kiti nelydyti sūriai		10.51.40.50.80	666,13	717,83	678,29	731,73	7,88	9,85
Lydyti sūriai, išskyrus trintus arba sūrių miltelius	25	10.51.40.70.00	228,09	219,84	177,71	187,23	5,36	-17,91
Išrūgos ir pakeistų savybių išrūgos, skysto arba pastos pavidalo, koncentruotos arba nekoncentruotos, į kurias pridėta arba nepridėta cukraus ar kitų saldiklių	271 272	10.51.55.60.00	10 842,11	8 127,80	10 422,30	10 715,49	2,81	-1,17
Išrūgos ir pakeistų savybių išrūgos, miltelių, granuliuojamų arba kitokio pavidalo sausieji gaminiai, koncentruotos arba nekoncentruotos, į kurias pridėta arba nepridėta cukraus ar kitų saldiklių	273 275	10.51.55.30.00	●	34,64	58,76	125,98	114,40	-
Grietininiai ir kiti valgomieji ledai (įskaitant šerbetą ir ledus ant pagaliuko) (išskyrus ledų mišinius ir ledų pagrindą). Pateikti litrais.	17	10.52.10.00.00	1 214,81	646,80	1 015,29	1 640,02	61,53	35,00
GAMINIAI, KURIOSE YRA NATŪRALAUS PIENO DALIŲ								
Grietinės ir augalinių riebalų mišinys	162	10.89.19.51.20	205,92	173,59	147,01	180,31	22,65	-12,44
Tepieji riebalų mišiniai	2332	10.89.19.51.60	139,10	145,83	132,03	104,36	-20,96	-24,97

¹⁾ lyginant 2023 m. gegužės mėn. su balandžio mėn.; ²⁾ lyginant 2023 m. gegužės mėn. su 2022 m. gegužės mėn.;

* gamintojų (perpardavimai neįtraukti); ● – konfidencialūs duomenys.

Šaltinis ŽŪDC (LŽŪMPRIŠ)



Kai kurių Lietuvos pieno perdirbimo įmonėse pagamintų pieno gaminių eksportas* į ES šalis, t

Gaminio pavadinimas	Gaminio kodas pagal		2022	2023			Pokytis, %	
	TD 96/16	PGPK II dalį	gegužė	kovas	balandis	gegužė	mėnesio ¹⁾	metų ²⁾
PIENO GAMINIAI								
Nekoncentruotas pienas ir grietinėlė, į kuriuos nepridėta cukraus ar kitų saldiklių, kurių riebumas didesnis kaip 21 % masės, tiesiogiai išfasuoti į fasuotes, kurių tūris didesnis kaip 2 l		10.51.12.40.00	5 768,97	6 249,30	4 991,62	4 641,57	-7,01	-19,54
Rūgpienis ir kiti rūgštieji gėrimai	1422	10.51.52.42.10	185,44	135,14	127,13	163,09	28,29	-12,05
Nugriebto pieno milteliai (pieno ir grietinėlės, kurių būvis kietas ir kurių riebumas ne didesnis kaip 1,5 % masės), išfasuoti į fasuotes, kurių svoris didesnis kaip 2,5 kg	224	10.51.21.60.00	●	993,00	●	1 517,00	-	-
Sviestas, kurio riebumas ne didesnis kaip 85 % masės (įskaitant išrūgų sviestą)	231	10.51.30.30.00	33,76	145,57	80,75	●	-	-
Varškė	24262 24263	10.51.40.30.20	219,23	254,59	272,52	●	-	-
Kiti švieži sūriai (čia parodomi varškės sūreliai)	24264	10.51.40.30.80	311,59	333,81	269,91	322,34	19,42	3,45
Kiti nelydyti sūriai		10.51.40.50.80	●	●	780,72	861,47	10,34	-
Lydyti sūriai, išskyrus trintus arba sūrių miltelius	25	10.51.40.70.00	●	24,43	20,88	●	-	-
Išrūgos ir pakeistų savybių išrūgos, miltelių, granuliu arba kitokio pavidalo sausieji gaminiai, koncentruotos arba nekoncentruotos, į kurias pridėta arba nepridėta cukraus ar kitų saldiklių	273 275	10.51.55.30.00	●	●	508,82	591,78	16,30	-
Grietininiai ir kiti valgomieji ledai (įskaitant šerbetą ir ledus ant pagaliuko) (išskyrus ledų mišinius ir ledų pagrindą). Pateikti litrais.	17	10.52.10.00.00	2 296,53	1 204,52	1 606,68	2 104,96	31,01	-8,34

¹⁾ lyginant 2023 m. gegužės mėn. su balandžio mėn.; ²⁾ lyginant 2023 m. gegužės mėn. su 2022 m. gegužės mėn.; Šaltinis ŽŪDC (LŽŪMPRIŠ)
* gamintojų (perpardavimai neįtraukti); ● – konfidencialūs duomenys.

Kai kurių Lietuvos pieno perdirbimo įmonėse pagamintų pieno gaminių eksportas* į trečiąsias šalis, t

Gaminio pavadinimas	Gaminio kodas pagal		2022	2023			Pokytis, %	
	TD 96/16	PGPK II dalį	gegužė	kovas	balandis	gegužė	mėnesio ¹⁾	metų ²⁾
PIENO GAMINIAI								
Nugriebto pieno milteliai (pieno ir grietinėlės, kurių būvis kietas ir kurių riebumas ne didesnis kaip 1,5 % masės), išfasuoti į fasuotes, kurių svoris didesnis kaip 2,5 kg	224	10.51.21.60.00	●	257,01	396,00	●	-	-
Sviestas, kurio riebumas ne didesnis kaip 85 % masės (įskaitant išrūgų sviestą)	231	10.51.30.30.00	●	136,37	●	●	-	-
Varškė	24262 24263	10.51.40.30.20	●	●	75,14	●	-	-
Kiti švieži sūriai (čia parodomi varškės sūreliai)	24264	10.51.40.30.80	58,71	59,95	39,21	45,07	14,95	-23,23
Kiti nelydyti sūriai		10.51.40.50.80	360,90	621,27	669,14	651,85	-2,58	80,62
Išrūgos ir pakeistų savybių išrūgos, miltelių, granuliu arba kitokio pavidalo sausieji gaminiai, koncentruotos arba nekoncentruotos, į kurias pridėta arba nepridėta cukraus ar kitų saldiklių	273 275	10.51.55.30.00	●	1409,56	●	●	-	-
Grietininiai ir kiti valgomieji ledai (įskaitant šerbetą ir ledus ant pagaliuko) (išskyrus ledų mišinius ir ledų pagrindą). Pateikti litrais.	17	10.52.10.00.00	266,27	217,23	181,26	228,67	26,16	-14,12
GAMINIAI, KURIUOSE YRA NATŪRALAUS PIENO DALIŲ								
Varškės gaminiai su augaliniais riebalais	281	10.89.19.51.30	●	36,65	35,16	●	-	-

¹⁾ lyginant 2023 m. gegužės mėn. su balandžio mėn.; ²⁾ lyginant 2023 m. gegužės mėn. su 2022 m. gegužės mėn.; Šaltinis ŽŪDC (LŽŪMPRIŠ)
* gamintojų (perpardavimai neįtraukti); ● – konfidencialūs duomenys.

Kai kurių Lietuvos pieno perdirbimo įmonėse pagamintų pieno gaminių vidutinės pardavimo kainos* trečiųjų šalių rinkose, EUR/kg

Gaminio pavadinimas	Gaminio kodas pagal		2022	2023			Pokytis, %	
	TD 96/16	PGPK II dalį	gegužė	kovas	balandis	gegužė	mėnesio ¹⁾	metų ²⁾
PIENO GAMINIAI								
Nugriebto pieno milteliai (pieno ir grietinėlės, kurių būvis kietas ir kurių riebumas ne didesnis kaip 1,5 % masės), išfasuoti į fasuotes, kurių svoris didesnis kaip 2,5 kg	224	10.51.21.60.00	●	2,55	2,59	●	-	-
Sviestas, kurio riebumas ne didesnis kaip 85 % masės (įskaitant išrūgų sviestą)	231	10.51.30.30.00	●	5,29	●	●	-	-
Varškė	24262 24263	10.51.40.30.20	●	●	4,28	●	-	-
Kiti švieži sūriai (čia parodomi varškės sūreliai)	24264	10.51.40.30.80	5,78	7,06	6,64	6,78	2,11	17,30
Kiti nelydyti sūriai		10.51.40.50.80	6,25	6,25	5,95	6,14	3,19	-1,76
Išrūgos ir pakeistų savybių išrūgos, miltelių, granuliu arba kitokio pavidalo sausieji gaminiai, koncentruotos arba nekoncentruotos, į kurias pridėta arba nepridėta cukraus ar kitų saldiklių	273 275	10.51.55.30.00	●	1,05	●	●	-	-
Grietininiai ir kiti valgomieji ledai (įskaitant šerbetą ir ledus ant pagaliuko) (išskyrus ledų mišinius ir ledų pagrindą). Pateikti litrais.	17	10.52.10.00.00	2,46	2,77	2,64	3,25	23,11	32,11
GAMINIAI, KURIUOSE YRA NATŪRALAUS PIENO DALIŲ								
Varškės gaminiai su augaliniais riebalais	281	10.89.19.51.30	●	3,43	3,45	●	-	-

¹⁾ lyginant 2023 m. gegužės mėn. su balandžio mėn.; ²⁾ lyginant 2023 m. gegužės mėn. su 2022 m. gegužės mėn.; Šaltinis ŽŪDC (LŽŪMPRIŠ)
* gamintojų (perpardavimai neįtraukti), be PVM; ● – konfidencialūs duomenys.



Kai kurių pieno gaminių vidutinės savaitinės kainos* (*gamintojų*) ES valstybėse ir Jungtinėje Karalystėje, EUR/kg (be PVM)

Gaminys	Valstybė	2022		2023			Pokytis, %		
		25 sav. (06 20–26)	22 sav. (05 29–06 04)	23 sav. (06 05–11)	24 sav. (06 12–18)	25 sav. (06 19–25)	savaitės ¹⁾	metų ²⁾	
Sviestas (82 proc. rieb.)	Lietuva	•	•	•	•	•	-	-	
		7,55	5,84	6,60	6,09	6,24	2,46	-17,35	
	Latvija	7,78	4,30	4,45	-	-	
		Estija (80–85 proc. rieb.)	6,92	5,23	4,82	4,86	4,85	-0,21	-29,91
	Vokietija		6,84	6,22	6,21	6,28	6,39	1,75	-6,58
		7,12	4,68	4,68	4,71	4,63	-1,70	-34,97	
	Prancūzija	išfasuotas po 250 g	7,36	4,90	4,98	4,90	4,90	0,00	-33,42
		I rūšis	7,79	4,96	4,96	4,78	4,78	0,00	-38,64
	Belgija	išfasuotas luitais	7,24	4,82	4,81	4,82	4,75	-1,45	-34,39
		firminis	7,18	4,70	4,70	4,70	4,70	0,00	-34,54
	Nyderlandai	išfasuotas luitais	7,27	4,73	4,78	4,78	4,75	-0,63	-34,66
		Slovakija	išfasuotas luitais	7,17	6,17	5,86	5,97	4,87	-18,43
	išfasuotas po 200–250 g		7,50	5,53	5,46	5,51	5,83	5,81	-22,27
	Čekija	išfasuotas luitais	5,83	5,23	6,43	4,46	5,39	20,85	-7,55
		išfasuotas po 250 g	6,62	5,63	5,55	5,30	5,88	10,94	-11,18
	Lenkija	išfasuotas luitais	6,81	4,44	4,46	4,54	4,61	1,54	-32,31
		išfasuotas į mažesnes fasuotes	6,92	4,86	4,92	5,06	5,03	-0,59	-27,31
	ES vidutinė kaina		7,22	4,77	4,70	4,74	4,70	-0,84	-34,90
	Jungtinė Karalystė	išfasuotas luitais (kilmės šalis Anglija)	7,02	4,61	...	4,57	...	-	-
		išfasuotas į mažesnes fasuotes (kilmės šalis Anglija)	7,69	5,10	...	5,06	...	-	-
išfasuotas į mažesnes fasuotes (kilmės šalis Airija)		7,69	5,10	...	5,06	...	-	-	
Nugriebto pieno milteliai	Latvija	4,07	-	-	
		Vokietija	4,13	2,50	2,50	2,53	2,48	-1,98	-39,95
	Prancūzija	4,02	2,52	2,57	2,56	2,55	-0,39	-36,57	
		Belgija	4,03	2,58	2,56	2,57	2,53	-1,56	-37,22
	Nyderlandai		4,01	2,48	2,50	2,49	2,44	-2,01	-39,15
	Čekija	3,65	2,43	2,48	2,49	2,52	1,20	-30,96	
	Lenkija	3,83	2,51	2,53	2,58	2,59	0,39	-32,38	
ES vidutinė kaina		4,01	2,50	2,51	2,52	2,49	-1,19	-37,91	
Jungtinė Karalystė	3,96	2,46	...	2,44	...	-	-		
Nenu- griebto pieno milteliai	Vokietija	5,36	3,49	3,51	3,51	3,50	-0,28	-34,70	
		Prancūzija	4,74	3,66	3,66	3,66	3,89	6,28	-17,93
	Belgija	5,20	3,56	3,55	3,52	3,58	1,70	-31,15	
		Nyderlandai	5,16	3,47	3,53	3,53	3,51	-0,57	-31,98
	Čekija	4,22	4,64	3,89	3,70	3,58	-3,24	-15,17	
	Lenkija	4,97	3,44	3,54	3,53	3,53	0,00	-28,97	
ES vidutinė kaina		5,08	3,49	3,53	3,57	3,55	-0,56	-30,12	
Išrūgų milteliai	Vokietija	1,40	0,85	0,86	0,82	0,81	-1,22	-42,14	
		Nyderlandai	1,12	0,66	0,66	0,65	0,61	-6,15	-45,54
	Čekija	1,45	0,79	0,87	0,84	0,80	-4,76	-44,83	
		Lenkija	1,25	0,78	0,78	0,74	0,76	2,70	-39,20
	ES vidutinė kaina		1,21	0,73	0,72	0,70	0,70	0,00	-42,15
Jungtinė Karalystė	1,37	0,78	...	0,78	...	-	-		
Sūriai	Lietuva	Gouda	5,74	5,37	5,11	5,39	5,65	4,82	-1,57
		Tilsit	5,75	6,16	5,96	5,77	5,46	-5,37	-5,04
		Kietieji ilgai brandinti	6,42	6,11	6,26	6,65	5,78	-13,08	-9,97
	Estija	Edam	4,34	3,25	3,50	3,71	3,50	-5,66	-19,35
		Gouda	3,48	3,70	6,32	-
	Latvija	Edam	7,18	6,08	6,19	-	-
		Cheddar	5,14	3,91	3,84	-	-
	Vokietija	Emmental, 45 proc. s. m.	5,80	6,28	6,28	6,25	6,15	-1,60	6,03
		Parmigiano	10,60	10,05	10,05	10,05	10,05	0,00	-5,19
		Grana Padano	9,70	10,03	10,03	10,03	10,03	0,00	3,40
		Provolone, 4 mėn.	6,93	7,93	7,93	7,93	7,93	0,00	14,43
		Gorgonzola	6,40	7,20	7,20	7,20	7,20	0,00	12,50
		Italico	5,80	6,60	6,60	6,60	6,60	0,00	13,79
Taleggio		6,30	7,10	7,10	7,10	7,10	0,00	12,70	

lentelės tęsinys 22 psl.



21 psl. lentelės tęsinys

Gaminys	Valstybė	2022	2023					Pokytis, %	
		25 sav. (06 20–26)	22 sav. (05 29–06 04)	23 sav. (06 05–11)	24 sav. (06 12–18)	25 sav. (06 19–25)	savaitės ¹⁾	metų ²⁾	
<i>Edam</i>	Slovakija	5,31	7,63	7,67	7,70	7,65	-0,65	44,07	
<i>Edam</i> , 40–45 proc. s. m.	Čekija	5,24	5,27	5,16	5,17	4,22	-18,38	-19,47	
<i>Edam</i> , 30 proc. s. m.		4,80	3,61	3,59	3,54	3,62	2,26	-24,58	
<i>Emmental</i> , 45–50 proc. s. m.		6,56	6,96	6,91	6,87	6,86	-0,15	4,57	
<i>Gouda</i> , 45–50 proc. s. m.		5,23	5,31	5,21	4,02	4,93	22,64	-5,74	
<i>Edam</i>		4,99	4,01	4,08	4,20	4,29	2,14	-14,03	
<i>Gouda</i>	Lenkija	4,99	4,68	4,85	4,82	4,96	2,90	-0,60	
<i>Cheddar</i>		5,26	4,17	4,22	4,50	4,17	-7,33	-20,72	
<i>Emmental</i>		5,18	4,99	5,31	5,17	5,29	2,32	2,12	
<i>Mozzarella</i>		4,94	4,63	4,64	4,45	4,62	3,82	-6,48	
<i>Feta</i>		3,26	3,44	3,46	3,48	3,56	2,30	9,20	
Pelėsiniai		5,43	6,08	6,03	6,18	6,36	2,91	17,13	
<i>Cheddar</i>		4,49	3,60	3,59	3,58	3,59	0,28	-20,04	
<i>Edam</i>		ES vidutinė kaina	5,06	4,00	3,98	4,01	3,97	-1,00	-21,54
<i>Gouda</i>			4,82	4,35	4,23	4,24	4,25	0,24	-11,83
<i>Emmental</i>			5,76	6,57	6,39	6,52	6,38	-2,15	10,76
<i>Cheddar</i> (kilmės šalis Anglija)	Jungtinė	5,77	4,20	...	4,17	...	-	-	
<i>Cheddar</i> (kilmės šalis Airija)	Karalystė	5,77	4,20	...	4,17	...	-	-	

* kainos užsienio valstybėse (EUR) pateiktos pagal atitinkamos datos ECB valiutų kursą;

¹⁾ lyginant 2023 m. 25 savaitę su 24 savaitę; ²⁾ lyginant 2023 m. 25 savaitę su 2022 m. 25 savaitę;

... – nėra duomenų; ● – konfidencialūs duomenys.

Lietuvos duomenys pateikti pagal Pieno gaminių pardavimo savaitės ataskaitą PS-5.

Šaltiniai ŽŪDC (LŽŪMPRIŠ), AMI, EKI, LVAEI, EK, SZIF, PPA–ATIS

Pasaulinės kai kurių pieno gaminių kainos*, EUR/kg

Gaminių pavadinimas		Vidutinė kaina*					pokytis, %	
		JAV						
		2022	2023			pokytis, %		
		26 sav. (06 27–07 01)	23 sav. (06 05–09)	24 sav. (06 12–16)	25 sav. (06 19–23)	26 sav. (06 26–30)	savaitės ¹⁾	metų ²⁾
Sviestas, AA	CME	6,25	4,88	4,82	4,79	4,88	1,88	-21,92
Sūris <i>Cheddar</i> , luitais		4,54	3,01	2,84	2,82	2,69	-4,61	-40,75
LPM, Centrinis ir Rytų regionas, FOB		3,88	2,40	2,38	2,35	2,33	-0,85	-39,95
NPM, Nacionalinis vid., FOB		4,78	4,06	4,02	3,98	3,94	-1,01	-17,57
Išrūgų milteliai, Centrinis regionas, FOB		1,12	0,64	0,61	0,58	0,55	-5,17	-50,89
		Vakarų Europoje, eksportui, FOB						
		2022	2023			pokytis, %		
		24–25 sav. (06 13–24)	22–23 sav. (05 29–06 09)		24–25 sav. (06 12–23)	2 savaitės ³⁾	metų ²⁾	
Sviestas, 82 %rieb.		7,50	4,92		4,79	-2,64	-36,13	
LPM		4,13	2,49		2,49	0,00	-39,71	
NPM		5,31	3,49		3,50	0,29	-34,09	
Lydytas sviestas		8,41	6,10		5,87	-3,77	-30,20	
Išrūgų milteliai		1,37	0,78		0,76	-2,56	-44,53	
		Okeanijos valstybėse, eksportui, FOB						
		2022	2023			pokytis, %		
		24–25 sav. (06 13–24)	22–23 sav. (05 29–06 09)		24–25 sav. (06 12–23)	2 savaitės ³⁾	metų ²⁾	
Sviestas, 82 %rieb.		5,90	4,85		4,93	1,65	-16,44	
LPM		4,11	2,65		2,55	-3,77	-37,96	
NPM		3,92	2,98		2,90	-2,68	-26,02	
Sūris <i>Cheddar</i>		4,98	4,72		4,27	-9,53	-14,26	

LPM – nugriebto pieno milteliai; NPM – nenugriebto pieno milteliai;

Šaltinis USDA

* kainos užsienio valstybėse (EUR) pateiktos pagal atitinkamos datos ECB valiutų kursą;

¹⁾ lyginant dvi paskutiniąsias savaites;

²⁾ lyginant 2023 m. ir 2022 m. atitinkamų laikotarpių duomenis; ³⁾ lyginant 2023 m. 24–25 savaites su 22–23 savaitėmis.


Kai kurių Lietuvos įmonėse pagamintų pieno gaminių vidutinės pardavimo kainos* vidaus rinkoje, EUR/mat. vnt.

Gaminys	Kodas pagal TD 96/16/EB	Mat vnt.	2022	2023			Pokytis, %	
			gegužė	kovas	balandis	gegužė	mėnesio ¹⁾	metų ²⁾
Geriamasis pienas, pasterizuotas, 2,5 % riebumo, išfasuotas po 0,9–1 l į plėvelės fasuotes	11511	l	0,63	0,71	0,70	0,69	-1,43	9,52
Kefyras, 2,5 % riebumo, 0,9–1 kg plastikiniame maišelyje	14221	kg	0,60	0,65	0,64	0,63	-1,56	5,00
Grietinė, 30 % riebumo, 330–500 g polistireno indelyje	14231n	kg	3,15	3,01	3,07	3,05	-0,65	-3,17
Jogurtas, be priedų, 200–380 g polistireno indelyje (išskyrus ekologišką jogurtą be priedų)	14211be	kg	2,39	2,57	2,36	2,50	5,93	4,60
Sviestas, 82 % riebumo, 170–200 g pergamentiniame ar laminuotame popieriuje	231131n	kg	7,83	6,76	6,38	6,33	-0,78	-19,16
Varškė, liesa be priedų, išfasuota po 180–200 g	242621	kg	2,60	2,62	2,61	2,62	0,38	0,77
Varškės sūris, 22 % riebumo, be priedų	242611	kg	4,71	5,59	5,70	5,84	2,46	23,99
Gouda sūriai	24231	kg	●	5,64	5,52	5,58	1,09	-
Tilsit sūriai	24232	kg	5,83	5,89	5,99	6,00	0,17	2,92
Kietieji ilgai brandinti sūriai	2424	kg	9,08	9,70	9,74	9,69	-0,51	6,72

¹⁾ lyginant 2023 m. gegužės mėn. su balandžio mėn.;

Šaltinis ŽŪDC (LŽŪMPRIŠ)

²⁾ lyginant 2023 m. gegužės mėn. su 2022 m. gegužės mėn.

* svartinės, gamintojų, be PVM.; ● – konfidencialūs duomenys.

Kai kurių Lietuvos įmonėse pagamintų pieno gaminių pardavimai vidaus rinkoje, t

Gaminys	Kodas pagal TD 96/16/EB	2022	2023			Pokytis, %	
		gegužė	kovas	balandis	gegužė	mėnesio ¹⁾	metų ²⁾
Geriamasis pienas, pasterizuotas, 2,5 % riebumo, išfasuotas po 0,9–1 l į plėvelės fasuotes	11511	1 189,12	1 101,46	1 067,56	1 178,96	10,44	-0,85
Kefyras, 2,5 % riebumo, 0,9–1 kg plastikiniame maišelyje	14221	882,08	662,68	736,10	937,3	27,33	6,26
Grietinė, 30 % riebumo, 330–500 g polistireno indelyje	14231n	727,85	744,04	618,96	808,26	30,58	11,05
Jogurtas, be priedų, 200–380 g polistireno indelyje (išskyrus ekologišką jogurtą be priedų)	14211be	64,50	79,24	83,80	80,31	-4,16	24,51
Sviestas, 82 % riebumo, 170–200 g pergamentiniame ar laminuotame popieriuje	231131n	420,40	443,97	485,09	505,52	4,21	20,25
Varškė, liesa be priedų, išfasuota po 180–200 g	242621	74,51	89,49	81,26	89,65	10,32	20,32
Varškės sūris, 22 % riebumo, be priedų	242611	81,09	59,14	48,93	54,36	11,10	-32,96
Gouda sūriai	24231	●	118,79	110,07	105,39	-4,25	-
Tilsit sūriai	24232	294,10	345,48	284,63	305,91	7,48	4,02
Kietieji ilgai brandinti sūriai	2424	69,10	74,22	76,57	83,61	9,19	21,00

¹⁾ lyginant 2023 m. gegužės mėn. su balandžio mėn.;

Šaltinis ŽŪDC (LŽŪMPRIŠ)

²⁾ lyginant 2023 m. gegužės mėn. su 2022 m. gegužės mėn.

● – konfidencialūs duomenys.

Kai kurių Lietuvos įmonėse pagamintų pieno gaminių vidutinės savaitinės pardavimo kainos¹⁾, EUR/kg

Gaminio pavadinimas	Gaminio kodas pagal Tarybos direktyvą 96/16/EB	Lietuvos rinkoje						Kitų ES valstybių ir trečiųjų šalių rinkose						
		2022		2023		pokytis, %		2022		2023		pokytis, %		
		26 sav. (06 27–07 03)	24 sav. (06 12–18)	25 sav. (06 19–25)	26 sav. (06 26–07 02)	savaitės ²⁾	metų ³⁾	26 sav. (06 27–07 03)	24 sav. (06 12–18)	25 sav. (06 19–25)	26 sav. (06 26–07 02)	savaitės ²⁾	metų ³⁾	
Sviestas, 82 proc. riebumo	luitais	23111+23112	7,27	●	●	●	-	-	●	●	●	●	-	-
	fasuotas	23113	7,48	6,06	6,24	6,33	1,44	-15,37	7,55	6,42	6,31	6,21	-1,58	-17,75
Sūriai														
Gouda	24231	●	5,97	6,07	5,91	-2,64	-	●	●	●	5,54	-	-	
Tilsit	24232	6,29	5,96	5,94	5,86	-1,35	-6,84	5,40	●	●	5,34	-	-1,11	
Kietieji ilgai brandinti	2424	8,80	10,45	10,21	9,53	-6,66	8,30	6,29	●	5,53	5,64	1,99	-10,33	

¹⁾ svartinės, gamintojų, be PVM;

Šaltinis ŽŪDC (LŽŪMPRIŠ)

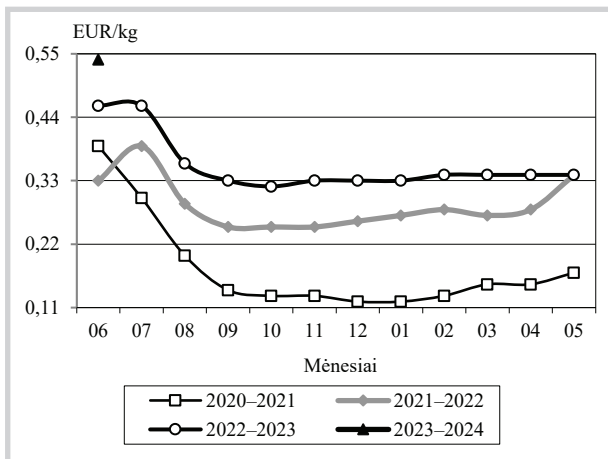
²⁾ lyginant 2023 m. 26 savaitę su 25 savaitę; ³⁾ lyginant 2023 m. 26 savaitę su 2022 m. 26 savaitę

● – konfidencialūs duomenys.



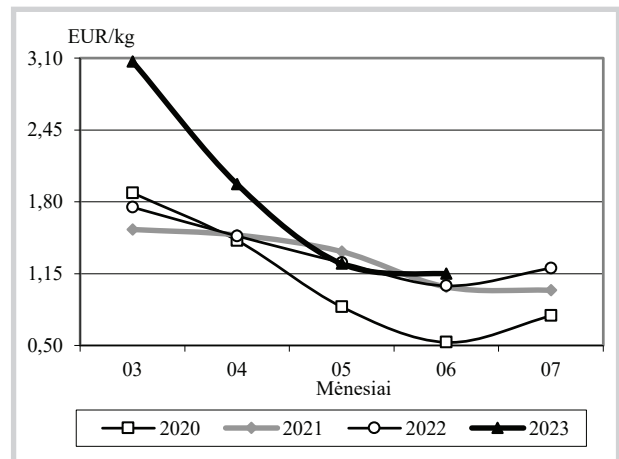
Bulvių, daržovių ir vaisių rinka

Bulvių vidutinės kainos (augintojų) Lietuvoje 2020–2024 m.



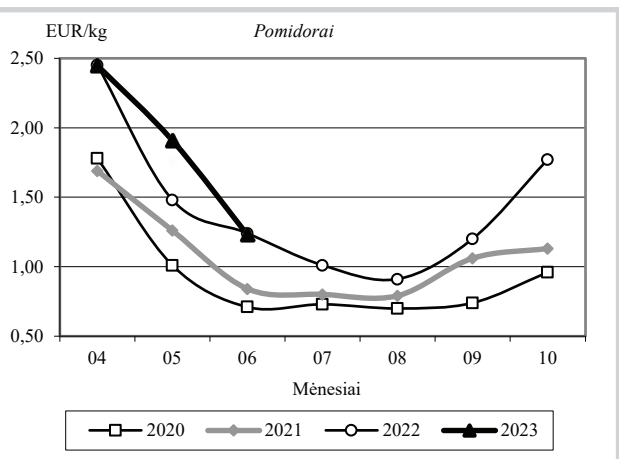
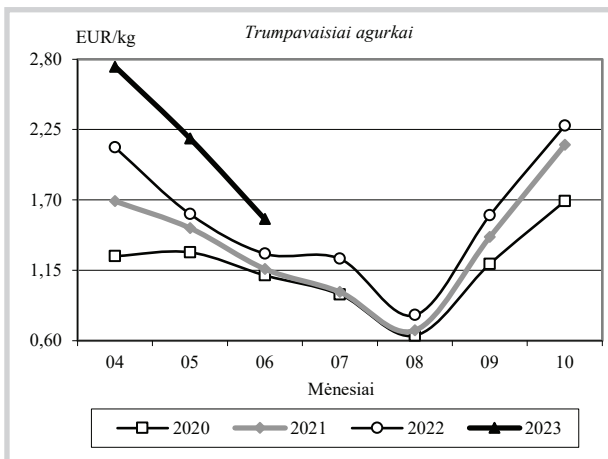
Šaltinis ŽŪDC (LŽŪMPRIS)

Ilgavaisių agurkų vidutinės kainos (augintojų) Lietuvoje 2020–2023 m.



Šaltinis ŽŪDC (LŽŪMPRIS)

Šiltnamių daržovių vidutinės kainos (augintojų) Lietuvoje 2020–2023 m.



Šaltinis ŽŪDC (LŽŪMPRIS)

Bulvių ir daržovių vidutinės pardavimo kainos Lietuvos prekyniuose ūkiuose ir šiltnamiuose, EUR/kg (be PVM)*

Produkcija	Data	2022		2023				Pokytis, %					
		26 sav. (06 27–07 03)		24 sav. (06 12–18)		25 sav. (06 19–25)		26 sav. (06 26–07 02)		savaitės**		metų***	
		min.	maks.	min.	maks.	min.	maks.	min.	maks.	min.	maks.		
Bulvės		0,26	0,42	0,30	0,44	0,30	0,44	0,30	0,44	0,00	0,00	15,38	4,76
Šviežios bulvės		0,55	0,60	0,70	0,80	0,65	0,75	0,60	0,70	-7,69	-6,67	9,09	16,67
Baltagūžiai kopūstai		0,55	0,65	0,45	0,60	0,80	0,85	0,70	0,80	-12,50	-5,88	-	-
Burokėliai		0,35	0,45	0,24	0,38	0,24	0,38	0,24	0,70	0,00	84,21	-31,43	55,56
Svogūnų laiškai		2,50	6,00	3,40	8,00	3,60	8,00	3,60	8,00	0,00	0,00	44,00	33,33
Salotos		1,80	2,00	1,90	2,00	1,80	2,00	1,80	2,00	0,00	0,00	0,00	0,00
Salotos, vnt.		0,40	0,45	0,55	0,60	0,55	0,60	0,55	0,60	0,00	0,00	37,50	33,33
Aisbergo salotos		1,00	1,30	1,30	1,90	1,50	1,80	1,50	1,80	0,00	0,00	50,00	38,46
Špinatai		1,80	4,20	1,80	4,00	1,80	4,00	1,80	4,00	0,00	0,00	0,00	-4,76
Krapai		2,50	3,50	4,00	5,00	4,00	5,00	4,00	5,00	0,00	0,00	60,00	42,86
Prieskoninės žolelės, vnt.		0,95	1,00	1,00	1,00	1,00	1,00	1,00	1,00	0,00	0,00	5,26	0,00
Ilgavaisiai agurkai		0,90	0,95	1,15	1,20	1,15	1,20	1,05	1,10	-8,70	-8,33	16,67	15,79
Trumpavaisiai agurkai		1,25	1,50	1,60	1,70	1,40	1,60	1,20	1,40	-14,29	-12,50	-4,00	-6,67
Pomidorai		1,15	1,25	1,20	1,40	1,10	1,20	1,10	1,20	0,00	0,00	-4,35	-4,00
Rauginti kopūstai		1,00	1,30	1,25	1,35	1,30	1,35	1,30	1,35	0,00	0,00	30,00	3,85
Rauginti agurkai		1,70	1,80	1,80	1,90	1,80	1,90	1,80	1,90	0,00	0,00	5,88	5,56

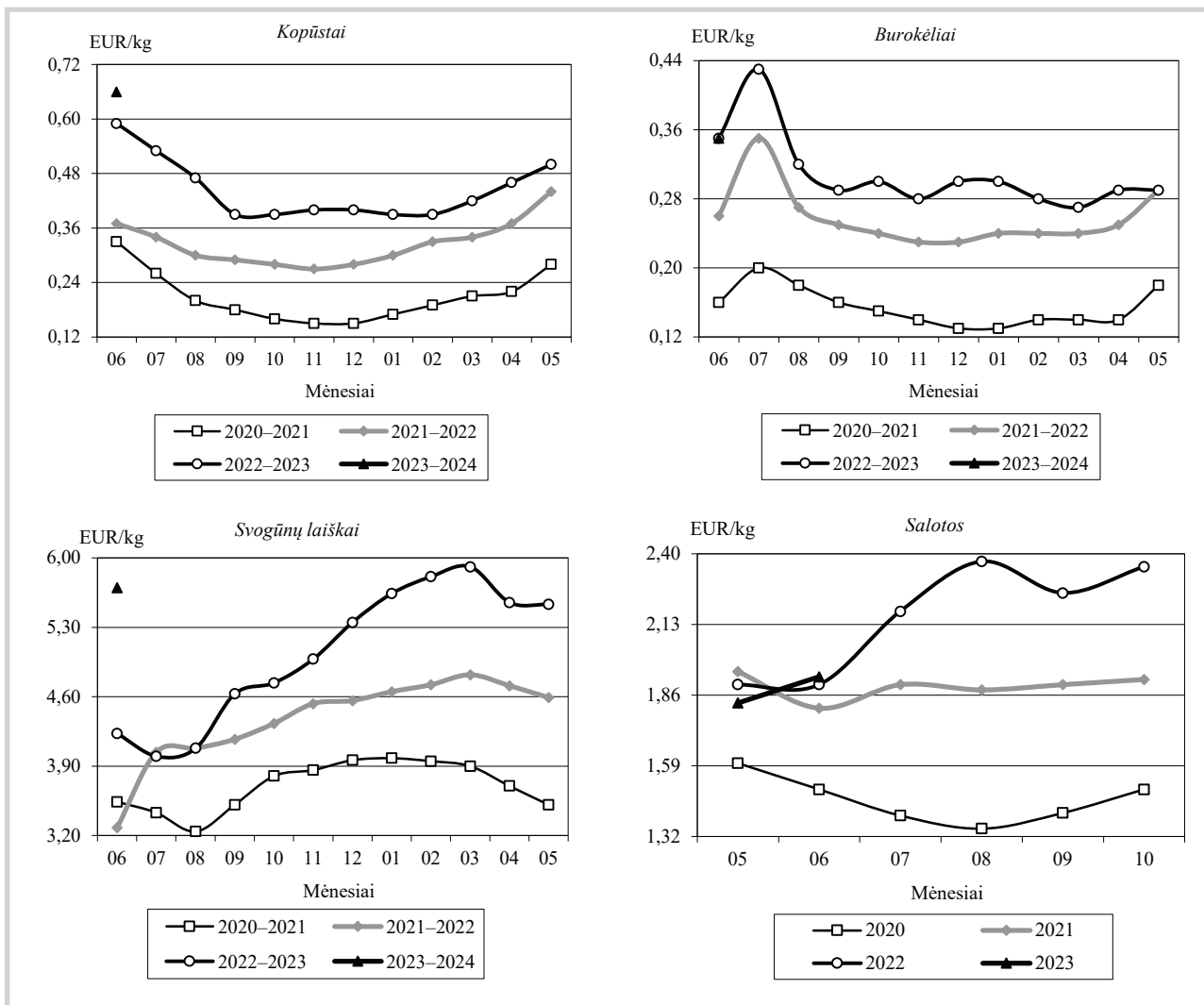
* bulvių ir daržovių kainų skirtumą lemia kokybė, prekinis paruošimas, pateikiamos produkcijos dydžiai, kiekiai ir veislės, transporto išlaidos

** lyginant 2023 m. 26 savaitę su 25 savaitę; *** lyginant 2023 m. 26 savaitę su 2022 m. 26 savaitę

Šaltinis ŽŪDC (LŽŪMPRIS)



Daržovių vidutinės kainos (augintojų) Lietuvoje 2020–2024 m.



Bulvių, daržovių, vaisių ir uogų kainos* Lenkijos didmeninės prekybos bazėse 2023 06 26–2023 07 05, EUR/kg

	Data		2023 06 29		2023 07 03		2023 07 05		2023 07 10		Pokytis**, %	
	min.	maks.	min.	maks.	min.	maks.	min.	maks.	min.	maks.	min.	maks.
Daržovės, vaisiai, uogos												
Šviežios bulvės	0,31	0,49	0,31	0,49	0,31	0,46	0,28	0,38	-9,68	-17,39		
Šviežios morkos	0,73	0,84	0,63	0,80	0,54	0,75	0,50	0,63	-7,41	-16,00		
Švieži burokėliai	0,42	0,57	0,42	0,59	0,34	0,52	0,29	0,42	-14,71	-19,23		
Svogūnai	0,52	0,63	0,48	0,57	0,52	0,63	0,46	0,52	-11,54	-17,46		
Švieži baltagūžiai kopūstai	0,31	0,40	0,31	0,38	0,31	0,42	0,34	0,46	9,68	9,52		
Žiediniai kopūstai***	0,63	0,80	0,63	0,84	0,63	0,80	0,84	1,26	33,33	57,50		
Brokoliai***	0,63	0,84	0,63	0,84	0,63	0,73	0,63	0,71	0,00	-2,74		
Trumpavaisiai agurkai	0,42	0,63	0,42	0,52	0,42	0,63	0,42	0,52	0,00	-17,46		
Pomidorai (57–67 mm)	0,77	0,84	0,77	0,84	0,77	0,84	0,66	0,73	-14,29	-13,10		
Pomidorai (67–82 mm)	0,80	0,87	0,80	0,87	0,80	0,87	0,70	0,77	-12,50	-11,49		
Raudona paprika	-	-	-	-	1,26	1,68	1,26	1,68	0,00	0,00		
Cukinija	0,52	0,73	0,42	0,63	0,42	0,59	0,29	0,42	-30,95	-28,81		
Šparaginės pupelės	1,68	2,51	1,47	1,68	1,26	1,68	1,68	2,51	33,33	49,40		
Aisbergo salotos***	0,63	0,80	0,63	0,80	0,63	0,71	0,63	0,80	0,00	12,68		
Garbanotos salotos***	0,52	0,67	0,52	0,67	0,52	0,67	0,57	0,69	9,62	2,99		
Desertiniai obuoliai <i>Gala (65+mm)</i>	0,38	0,42	0,38	0,42	0,38	0,42	0,38	0,42	0,00	0,00		
Desertiniai obuoliai <i>Šampion (70+mm)</i>	0,31	0,36	0,31	0,36	0,25	0,29	0,25	0,29	0,00	0,00		
Avietės	2,30	3,35	2,09	3,77	2,30	4,19	3,14	4,19	36,52	0,00		
Braškės	1,36	1,88	1,68	2,09	1,68	2,51	1,88	2,93	11,90	16,73		
Šilauogės	6,28	7,96	5,86	7,54	4,19	6,28	3,14	5,24	-25,06	-16,56		

* 12–16 augintojų arba prekybininkų vidutinė kaina įvairiuose Lenkijos regionuose, parduodant dideliais kiekiais
 ** lyginant 2023 07 10 su 2023 07 05; *** vnt. kaina

Šaltinis Fresh-market

Ekologiškų produktų rinka

Sertifikuotų ekologinio žemės ūkio naudmenų plotas Lietuvoje 2022 m. padidėjo. Sertifikuotų ekologinės gamybos ūkių skaičius Lietuvoje 2022 m., palyginti su 2021 m., padidėjo 4,59 proc. ir sudarė 2 645 vnt., o sertifikuotas plotas juose padidėjo 3,65 proc. Ariama žemė sudarė 61,35 proc. sertifikuoto ploto. Kviečių plotas sudarė 40,81 proc. sertifikuoto javų ploto. Sertifikuotų perdirbimo įmonių skaičius analizuojamu laikotarpiu padidėjo 33,88 proc. ir sudarė 162 vnt.

Sertifikacijos įstaigos „Ekoagros“ duomenimis, 2022 m. pabaigoje Lietuvos ekologinės gamybos ūkiuose buvo auginama 57,891 tūkst. **galvijų**, iš

kurių melžiamos karvės sudarė 23,20 proc. Palyginti su 2021 m., ekologiškai auginamų galvijų skaičius Lietuvoje sumažėjo 2,13 proc., o palyginti su 2017 m., padidėjo 1,08 proc. Ekologiško geriamojo pieno gamyba 2022 m., palyginti su 2021 m., sumažėjo 4,54 proc., rauginto pieno gaminių – 12,96 proc., sūrių – 46,60 proc. Ekologiškos galvijienos skerdenų svoris 2022 m., palyginti su 2021 m., padidėjo 16,17 proc. ir sudarė 2 500,95 t.

Lietuvos ekologinės gamybos ūkiuose praėjusiais metais, palyginti su 2021 m., sertifikuotų **paukščių** skaičius sumažėjo 6,89 proc. ir sudarė 18,090 tūkst. vnt. Vištos dedeklės sudarė 88,77 proc.

Ekologiškų maisto produktų vidutinės mažmeninės kainos Lietuvos prekybos tinklų parduotuvėse, EUR/mat. vnt.

Produktas	Mata- vimo vnt.	Vidutinė svartinė kaina, EUR/mat. vnt.			Pokytis, %				
		2022 birželis	2023		mėnesio*	metų**			
			gegužė	birželis					
Geriamasis pienas	2,5 % riebumo, pasterizuotas, be priedų (kvapiųjų medžiagų, Ca, vitaminų ir pan.)	0,9–1 l PET butelyje	1 l	1,89	1,89	1,89	0,00	0,00	
Grietinė	25–30 % riebumo	300–400 g polistireno indelyje	1 kg	7,94	8,55	8,06	-5,73	1,51	
Jogurtas	natūralus, išskyrus geriamąjį dietinį su priedais	300–380 g polistireno indelyje	1 kg	5,80	6,17	6,19	0,32	6,72	
			1 kg	5,96	6,50	6,52	0,31	9,40	
Varškės sūris	13 % riebumo, be priedų (džiovintų vaisių ir kt.)	fasuotas	1 kg	13,70	18,57	18,57	0,00	35,55	
Varškė	9 % riebumo, be priedų	250–500 g laminuotame popieriuje arba plastikiniame maišelyje	1 kg	9,01	9,44	9,06	-4,03	0,55	
Vištų kiaušiniai	L kategorijos	įpakuoti į popierines arba plastikines pakuotes	10 vnt.	4,47	•	•	-	-	
	M kategorijos		10 vnt.	3,90	4,83	4,86	0,62	24,62	
Miltai	kvietiniai	lietuviški	popierinėje pakuotėje	1 kg	2,16	2,39	2,39	0,00	10,65
	ruginiai			1 kg	2,02	2,13	2,13	0,00	5,45
Duona	tamsi, be priedų	lietuviška	popierinėje arba plastikinėje pakuotėje	1 kg	3,64	4,36	4,28	-1,83	17,58
	šviesi, be priedų			1 kg	3,42	-	-	-	-
Aliejus	rapsų, maistinis	lietuviškas	0,5–1,0 l plastikiniame arba stikliniame butelyje	1 l	6,87	6,63	6,63	0,00	-3,49
Makaronai	spagečiai, plonieji, forminiai ir kiti	importuoti	plastikinėje pakuotėje	1 kg	3,24	3,91	3,98	1,79	22,84
Avižiniai dribsniai		lietuviški	popierinėje arba	1 kg	...	4,74	4,74	0,00	-
		importuoti	plastikinėje pakuotėje	1 kg	...	3,94	3,94	0,00	-
Miežinės kruopos		lietuviškos	popierinėje arba	1 kg	...	2,76	2,65	-3,99	-
Perlinės kruopos		lietuviškos	plastikinėje pakuotėje	1 kg	...	2,71	2,64	-2,58	-
Grikių kruopos	neskaldytos	lietuviškos	popierinėje arba	1 kg	5,77	6,03	6,02	-0,17	4,33
		importuotos	plastikinėje pakuotėje	1 kg	6,29	7,47	7,48	0,13	18,92
Burokėliai	lietuviški		fasuoti	1 kg	1,45	1,36	1,49	9,56	2,76
Morkos	lietuviškos	plautos	fasuotos	1 kg	•	1,44	•	-	-
	importuotos			1 kg	1,97	2,53	2,52	-0,40	27,92
Pomidorai	importuoti, visų klasių		fasuoti	1 kg	...	5,99	6,02	0,50	-
Paprikos	visų klasių		fasuotos	1 kg	...	8,28	7,61	-8,09	-
Geltonieji svogūnai	lietuviški		fasuoti	1 kg	•	-	-	-	-
	importuoti		fasuoti	1 kg	•	2,85	3,10	8,77	-
Česnakai	importuoti, visų klasių		fasuotis	1 kg	...	13,27	13,27	0,00	-
Bananai			fasuoti	1 kg	1,99	2,49	2,49	0,00	25,13

* lyginant 2023 m. birželio mėn. su gegužės mėn.; ** lyginant 2023 m. birželio mėn. su 2022 m. birželio mėn.

Šaltinis ŽŪDC (LŽŪMPRIS)

• – konfidencialūs duomenys; ... nėra duomenų

Pastaba. Kainos registruojamos Vilniaus, Kauno, Klaipėdos, Panevėžio, Šiaulių, Alytaus ir Marijampolės miestų „Maxima“, „Iki“, „Rimi“, „Norfa“ ir „Lidl“ prekybos tinklų parduotuvėse.

sertifikuotų paukščių. Palyginti su 2017 m., ekologiškai auginamų paukščių skaičius padidėjo 34,41 proc. Sertifikuotuose Lietuvos ekologinės gamybos ūkiuose ir įmonėse 2022 m. ekologiškų kiaušinių gavyba sudarė 184,396 t.

Praėjusiais metais, palyginti su 2021 m., Lietuvos ekologinės gamybos ūkiuose buvo auginama mažiau 12,95 proc. **avių** ir 10,59 proc. **ožkų**. 2022 m. pabaigoje Lietuvos ekologinės gamybos ūkiuose buvo sertifikuotos 17,201 tūkst. avių ir 625 ožkos. Tačiau, palyginti su 2017 m., avių

auginimas sumažėjo 35,91 proc., ožkų – 40,70 proc.

Sertifikacijos įstaigos „Ekoagros“ duomenimis, Lietuvos ekologinės gamybos ūkiuose 2022 m., palyginti su 2021 m., ekologiškai auginamų **kiaulių** skaičius sumažėjo 21,14 proc. ir sudarė 138 vnt. Tačiau, palyginti su 2017 m., ekologiškai auginamų kiaulių skaičius padidėjo 23,21 proc.

Praėjusiais metais, kaip ir 2021 m., Lietuvoje nebuvo sertifikuota nei vieno ekologiškai auginamo **triušio**.

Šaltiniai ŽŪDC (LŽŪMPRIS), *Ekoagros*

Paskerstų ekologiškai užaugintų galvijų skaičius, skerdenos svoris ir vidutinės supirkimo kainos Lietuvos įmonėse

	Mat. vnt.	2022	2023		Pokytis, %			
		gegužė	kovas	balandis	gegužė	mėnesio*	metų**	
Paskerstų galvijų skaičius	vnt.	677	663	618	742	20,06	9,60	
Vidutinis galvijų skerdenos svoris	kg	305,46	304,77	298,74	296,43	-0,77	-2,96	
Vidutinė supirkimo kaina	gyvojo svorio	EUR/100 kg	207,24	186,42	194,73	200,27	2,84	-3,36
	skerdenų svorio	(be PVM)	409,52	372,47	375,14	388,26	3,50	-5,19

* lyginant 2023 m. gegužės mėn. su balandžio mėn.; ** lyginant 2023 m. gegužės mėn. su 2022 m. gegužės mėn. Šaltinis ŽŪDC (LŽŪMPRIS)

Žalio natūralaus riebumo ekologiško pieno supirkimas iš Lietuvos pieno gamintojų

	2022		2023				Pokytis, %					
	gegužė		kovas		balandis		gegužė		mėnesio**		metų***	
	kiekis, t	kaina*, EUR/t	kiekis, t	kaina*, EUR/t	kiekis, t	kaina*, EUR/t	kiekis, t	kaina*, EUR/t	kiekio	kainos	kiekio	kainos
Supirktas pienas	3 635,06	554,90	3 059,83	432,04	2 953,43	404,82	3 578,53	398,01	21,17	-1,68	-1,56	-28,27

* vidutinė svertinė Lietuvos ekologiško pieno gamintojams mokama kaina (be PVM) Šaltinis ŽŪDC (LŽŪMPRIS)
 ** lyginant 2023 m. gegužės mėn. su balandžio mėn.; *** lyginant 2023 m. gegužės mėn. su 2022 m. gegužės mėn.

Kai kurių ekologiškų pieno gaminių gamyba Lietuvos pieno perdirbimo įmonėse, kg

Gaminio pavadinimas	2022	2023		Pokytis, %		
	gegužė	kovas	balandis	gegužė	mėnesio*	metų**
Geriamasis pienas	•	•	•	•	-	-
Jogurtas (be priedų)	•	•	•	•	-	-
Rūgpienis ir kiti rūgštieji gėrimai	•	•	•	•	-	-
Grietinė	•	13 512	16 107	18 522	14,99	-
Švieži (nebrandinti arba nekonservuoti) sūriai	14 527	20 928	13 651	13 237	-3,03	-8,88
Varškė	59 231	49 487	50 291	52 437	4,27	-11,47

* lyginant 2023 m. gegužės mėn. su balandžio mėn.; ** lyginant 2023 m. gegužės mėn. su 2022 m. gegužės mėn. Šaltinis ŽŪDC (LŽŪMPRIS)
 • – konfidencialūs duomenys

Kai kurių Lietuvos įmonėse pagamintų ekologiškų pieno gaminių pardavimai vidaus rinkoje, kg

Gaminio pavadinimas	2022	2023		Pokytis, %		
	gegužė	kovas	balandis	gegužė	mėnesio*	metų**
Geriamasis pienas	•	•	•	•	-	-
Jogurtas (be priedų)	•	•	•	•	-	-
Rūgpienis ir kiti rūgštieji gėrimai	•	•	•	•	-	-
Grietinė	•	13 401	12 742	16 697	31,04	-
Švieži (nebrandinti arba nekonservuoti) sūriai	13 141	18 883	14 139	12 982	-8,18	-1,21
Varškė	52 314	47 506	45 656	54 234	18,79	3,67

* lyginant 2023 m. gegužės mėn. su balandžio mėn.; ** lyginant 2023 m. gegužės mėn. su 2022 m. gegužės mėn. Šaltinis ŽŪDC (LŽŪMPRIS)
 • – konfidencialūs duomenys

Kai kurių Lietuvos įmonėse pagamintų ekologiškų pieno gaminių vidutinės pardavimo kainos* vidaus rinkoje, EUR/kg

Gaminio pavadinimas	2022	2023		Pokytis, %		
	gegužė	kovas	balandis	gegužė	mėnesio**	metų***
Geriamasis pienas	•	•	•	•	-	-
Jogurtas (be priedų)	•	•	•	•	-	-
Rūgpienis ir kiti rūgštieji gėrimai	•	•	•	•	-	-
Grietinė	•	4,68	4,61	4,11	-10,85	-
Švieži (nebrandinti arba nekonservuoti) sūriai	7,07	7,85	8,00	8,55	6,88	20,93
Varškė	4,82	5,45	5,40	5,24	-2,96	8,71

* kainos svertinės, gamintojų, be PVM; ** lyginant 2023 m. gegužės mėn. su balandžio mėn.; *** lyginant 2023 m. gegužės mėn. su 2022 m. gegužės mėn.; • – konfidencialūs duomenys Šaltinis ŽŪDC (LŽŪMPRIS)

Ekologiškų grūdų supirkimo iš augintojų kiekiai Lietuvoje, t

	2022	2023			Pokytis, %	
	gegužė	kovas	balandis	gegužė	mėnesio*	metų**
Kviečiai	971,50	2 716,10	2 871,11	786,57	-72,60	-19,04
Rugiai	●	122,42	158,42	130,56	-17,59	-
Miežiai	-	298,97	-	●	-	-
Avižos	1 116,47	1 925,52	1 931,96	835,07	-56,78	-25,20
Grikliai	318,76	400,21	684,45	685,75	0,19	115,13
Kvietrugiai	-	●	●	●	-	-
Žirniai	25,35	189,17	●	●	-	-
Pupos	●	●	255,58	●	-	-

* lyginant 2023 m. gegužės mėn. su balandžio mėn.; ** lyginant 2023 m. gegužės mėn. su 2022 m. gegužės mėn. Šaltinis ŽŪDC (LŽŪMPRIŠ)
● – konfidencialūs duomenys

Ekologiškų grūdų ir rapsų supirkimo kainos (iš augintojų ir kitų vidaus rinkos ūkio subjektų) Lietuvoje, EUR/t (be PVM)

	2022		2023						Pokytis, %			
	gegužė		kovas		balandis****		gegužė		mėnesio***		metų****	
	be NP*	su NP**	be NP*	su NP**	be NP*	su NP**	be NP*	su NP**	be NP*	su NP**	be NP*	su NP**
Kviečiai	430,73	430,73	338,03	338,03	305,35	305,35	292,65	292,62	-4,16	-4,17	-32,06	-32,06
Rugiai	405,40	405,40	286,48	286,48	248,20	248,20	237,48	237,48	-4,32	-4,32	-41,42	-41,42
Miežiai	●	●	309,29	309,29	-	-	●	●	-	-	-	-
Avižos	289,66	289,66	247,17	247,17	250,09	250,09	234,43	234,43	-6,26	-6,26	-19,07	-19,07
Grikliai	990,41	990,15	626,91	626,91	557,79	557,79	548,07	548,07	-1,74	-1,74	-44,66	-44,65
Kvietrugiai	-	-	●	●	●	●	●	●	-	-	-	-
Žirniai	475,24	475,24	523,98	523,98	●	●	445,36	445,36	-	-	-6,29	-6,29
Pupos	485,85	485,85	596,88	596,88	574,85	574,85	516,15	516,15	-10,21	-10,21	6,24	6,24
Rapsai	-	-	-	-	●	●	-	-	-	-	-	-

* kaina be nuoskaitų (prieš valymą ir džiovinimą) ir priemokų; ** kaina su nuoskaitomis (po valymo ir džiovinimo) ir priemokomis;
*** lyginant 2023 m. gegužės mėn. su balandžio mėn.; **** lyginant 2023 m. gegužės mėn. su 2022 m. gegužės mėn.
**** patikslinti duomenys; ● – konfidencialūs duomenys Šaltinis ŽŪDC (LŽŪMPRIŠ)

Ekologiškų grūdų ir rapsų eksportas iš Lietuvos

	Kiekis, t			Pokytis, %		Kaina, EUR/t (be PVM)			Pokytis, %	
	2022	2023		mėnesio*	metų**	2023			mėnesio*	metų**
	gegužė	balandis	gegužė			gegužė	balandis	gegužė		
Kviečiai	4 093,07	5 891,36	11 572,16	96,43	182,73	475,72	369,39	350,08	-5,23	-26,41
Rugiai	375,97	●	125,78	-	-66,54	446,93	●	343,76	-	-23,08
Miežiai	-	-	-	-	-	-	-	-	-	-
Avižos	1 734,83	1 477,24	1 601,68	8,42	-7,68	298,01	451,05	332,78	-26,22	11,67
Grikliai	178,26	480,05	710,35	47,97	298,49	1 137,91	891,29	796,42	-10,64	-30,01
Kvietrugiai	-	●	●	-	-	-	●	●	-	-
Žirniai	268,79	358,65	●	-	-	461,99	561,42	●	-	-
Pupos	217,81	●	1 002,04	-	360,04	409,09	●	681,68	-	66,63
Rapsai	-	●	●	-	-	-	●	●	-	-

* lyginant 2023 m. gegužės mėn. su balandžio mėn.; ** lyginant 2023 m. gegužės mėn. su 2022 m. gegužės mėn. Šaltinis ŽŪDC (LŽŪMPRIŠ)
● – konfidencialūs duomenys

Ekologiškų grūdų supirkimo iš augintojų kainos Vokietijoje, EUR/t (be PVM)

Grūdai		2022	2023		Pokytis, %	
		birželis	gegužė	birželis	mėnesio*	metų**
Kviečiai	maistiniai	524,54	437,52	414,73	-5,21	-20,93
	pašariniai	479,75	371,44	314,46	-15,34	-34,45
Rugiai	maistiniai	-	355,83	342,51	-3,74	-
Avižos	maistinės	399,69	358,46	351,59	-1,92	-12,03
	pašarinės	357,05	344,77	268,71	-22,06	-24,74
Miežiai	pašariniai	446,29	360,60	315,35	-12,55	-29,34
Kvietrugiai	pašariniai	428,95	340,00	304,78	-10,36	-28,95
Kukurūzai	pašariniai	463,33	437,84	387,69	-11,45	-16,33
Žirniai		642,58	590,86	521,11	-11,80	-18,90
Pupos		651,20	595,22	550,11	-7,58	-15,52

* lyginant 2023 m. birželio mėn. su gegužės mėn.; ** lyginant 2023 m. birželio mėn. su 2022 m. birželio mėn. Šaltinis AMI



Maisto produktų mažmeninė rinka

Pieno produktų vidutinės mažmeninės kainos Lietuvos didžiųjų prekybos tinklų (DPT) parduotuvėse*
2022–2023 m. 27 sav. (2022 07 08–2023 07 07)

Produktas				Matavimo vnt.	Vidutinė svertinė kaina, EUR/mat. vnt.				Pokytis, %			
						2022		2023		savaitės savaitės **	mėnesio mėnesio ***	metų metų ****
						27 sav.	23 sav.	26 sav.	27 sav.			
Geriamasis pienas	pasterizuotas, be priedų (kvapiųjų medžiagų, Ca, vitaminų ir pan.), 0,9–1 l pakuotėje	2,5 % riebumo	tetrapake	1 l	be akcijų	1,40	1,52	1,51	1,51	0,00	-0,66	7,86
				akcinė	1,18	1,20	-	1,19	-	-0,83	0,85	
			DPT privačių prekių ženklų	1 l	be akcijų	1,03	1,32	1,32	1,32	0,00	0,00	28,16
		plastikiniame maišelyje	1 l	be akcijų	1,21	1,32	1,32	1,32	0,00	0,00	9,09	
		DPT privačių prekių ženklų	1 l	be akcijų	0,74	0,72	0,72	0,71	-1,39	-1,39	-4,05	
	3,5 % riebumo	tetrapake	1 l	be akcijų	1,50	1,60	1,60	1,60	0,00	0,00	6,67	
			akcinė	-	-	1,29	1,30	0,78	-	-		
		DPT privačių prekių ženklų	1 l	be akcijų	0,99	1,39	1,39	1,39	0,00	0,00	40,40	
Kefyras	2,5 % riebumo, 0,9–1 kg pakuotėje	plastikiniame maišelyje	1 kg	be akcijų	1,43	1,61	1,61	1,61	0,00	0,00	12,59	
			DPT privačių prekių ženklų	1 kg	be akcijų	0,81	0,92	0,90	0,90	0,00	-2,17	11,11
		tetrapake	1 kg	be akcijų	1,64	1,74	1,74	1,74	0,00	0,00	6,10	
			akcinė	1,31	1,44	1,37	1,32	-3,65	-8,33	0,76		
			DPT privačių prekių ženklų	1 kg	be akcijų	1,29	1,35	1,35	1,35	0,00	0,00	4,65
		Grietinė	30 % riebumo	330–500 g polistireno indelyje	1 kg	be akcijų	6,05	6,70	6,72	6,73	0,15	0,45
akcinė	4,57				4,95	5,26	4,52	-14,07	-8,69	-1,09		
	DPT privačių prekių ženklų		1 kg		be akcijų	4,56	4,26	4,19	4,30	2,63	0,94	-5,70
10–15 % riebumo	1 kg		be akcijų		4,46	4,74	4,74	4,73	-0,21	-0,21	6,05	
	akcinė		-		4,10	3,03	2,73	-9,90	-33,41	-		
	DPT privačių prekių ženklų		1 kg		be akcijų	2,67	3,01	2,83	2,72	-3,89	-9,63	1,87
	akcinė	2,61	2,86	-	2,61	-	-8,74	0,00				
Varškės sūris	be priedų (džiointų vaisių ir kt.)	22 % riebumo	supakuotas	1 kg	be akcijų	10,58	14,09	14,09	14,09	0,00	0,00	33,18
				DPT privačių prekių ženklų	1 kg	be akcijų	7,84	7,51	7,47	7,47	0,00	-0,53
	13–15 % riebumo	1 kg	be akcijų	8,53	11,81	11,81	11,81	0,00	0,00	38,45		
		DPT privačių prekių ženklų	1 kg	be akcijų	6,52	6,73	6,66	6,66	0,00	-1,04	2,15	
Jogurtas	natūralus	išskyrus geriamąjį dietinį	200–380 g polistireno indelyje	1 kg	be akcijų	3,55	4,07	4,07	4,07	0,00	0,00	14,65
				DPT privačių prekių ženklų	1 kg	be akcijų	2,10	2,06	2,13	2,13	0,00	3,40
	su priedais			1 kg	be akcijų	3,98	4,63	4,55	4,61	1,32	-0,43	15,83
				akcinė	3,34	-	3,29	-	-	-	-	
				DPT privačių prekių ženklų	1 kg	be akcijų	3,24	2,76	2,76	2,76	0,00	0,00

lentelės tęsinys 30 psl.



Produktas				Matavimo vnt.	Vidutinė svertinė kaina, EUR/mat. vnt.				Pokytis, %			
					2022		2023		savaitės **	mėnesio ***	metų ****	
					27 sav.	23 sav.	26 sav.	27 sav.				
Sviestas	82 % riebumo	170–200 g pergamentiniame arba laminuotame popieriuje		1 kg	be akcijų	14,66	14,85	14,38	14,55	1,18	-2,02	-0,75
					akcinė	10,10	8,36	9,04	9,74	7,74	16,51	-3,56
Tepusis riebalų mišinys	ne daugiau kaip 15 % augalinių riebalų			1 kg	be akcijų	9,65	9,96	9,76	9,61	-1,54	-3,51	-0,41
					akcinė	-	6,45	7,95	6,87	-13,58	6,51	-
Varškė	be priedų	9 % riebumo	180–200 g laminuotame popieriuje arba plastikiniame maišelyje	1 kg	be akcijų	6,42	6,89	6,79	6,73	-0,88	-2,32	4,83
					akcinė	5,03	5,50	4,78	4,77	-0,21	-13,27	-5,17
		liesa	180–200 g laminuotame popieriuje arba plastikiniame maišelyje	1 kg	be akcijų	4,96	4,84	4,84	4,78	-1,24	-1,24	-3,63
	akcinė				4,67	-	3,83	3,97	3,66	-	-14,99	
	be akcijų				5,85	5,98	5,98	5,97	-0,17	-0,17	2,05	
	DPT privačių prekių ženklų	1 kg	akcinė	-	4,97	4,11	4,11	0,00	-17,30	-		
be akcijų			4,74	4,15	4,09	4,08	-0,24	-1,69	-13,92			
DPT privačių prekių ženklų	1 kg	akcinė	4,00	-	3,42	-	-	-	-			
		be akcijų	12,02	11,26	11,26	11,26	0,00	0,00	-6,32			
Fermen- tinis sūris	Gouda, nesupjaustytas riekelėmis	supakuotas	DPT privačių prekių ženklų	1 kg	be akcijų	8,70	9,51	9,51	9,51	0,00	0,00	9,31
				1 kg	be akcijų	16,37	19,21	19,05	19,04	-0,05	-0,88	16,31
	Kietasis, nesupjaustytas riekelėmis		1 kg	be akcijų	11,56	11,92	11,74	11,74	0,00	-1,51	1,56	
			1 kg	be akcijų	8,30	8,81	8,69	8,64	-0,58	-1,93	4,10	
	Tilsit, nesupjaustytas riekelėmis		DPT privačių prekių ženklų	1 kg	be akcijų	8,30	8,81	8,69	8,64	-0,58	-1,93	4,10

Mėsos produktų vidutinės mažmeninės kainos Lietuvos didžiųjų prekybos tinklų (DPT) parduotuvėse* 2022–2023 m. 27 sav. (2022 07 08–2023 07 07)

Produktas				Matavimo vnt.	Vidutinė svertinė kaina, EUR/mat. vnt.				Pokytis, %				
					2022		2023		savaitės **	mėnesio ***	metų ****		
					27 sav.	23 sav.	26 sav.	27 sav.					
Kiauliena	šviežia, atšaldyta	supakuota arba nesupakuota	kumpis su kaulu	1 kg	be akcijų	3,87	4,11	4,12	4,12	0,00	0,24	6,46	
				1 kg	be akcijų	4,44	4,58	4,56	4,58	0,44	0,00	3,15	
				1 kg	be akcijų	5,99	6,21	6,24	6,25	0,16	0,64	4,34	
					akcinė	-	-	4,75	4,10	-13,68	-	-	
				1 kg	be akcijų	5,98	6,36	6,36	6,36	0,00	0,00	6,35	
					be akcijų	4,73	5,14	5,14	5,13	-0,19	-0,19	8,46	
1 kg	be akcijų	3,64	4,55	4,63	4,62	-0,22	1,54	26,92					
akcinė	3,16	-	3,39	-	-	-	-						
Galvijiena	šviežia, atšaldyta	supakuota arba nesupakuota	kumpis be kaulo	1 kg	be akcijų	9,02	9,99	9,99	9,99	0,00	0,00	10,75	
				1 kg	be akcijų	11,07	10,34	10,73	11,58	7,92	11,99	4,61	
Dešra	šviežia, atšaldyta	virtos dešrelės	supakuotos	DPT privačių prekių ženklų	1 kg	be akcijų	7,77	8,71	8,77	8,69	-0,91	-0,23	11,84
					akcinė	4,85	6,31	6,13	4,82	-21,37	-23,61	-0,62	
		1 kg	be akcijų	3,84	4,98	5,12	5,09	-0,59	2,21	32,55			
			akcinė	3,72	-	-	4,53	-	-	21,77			
		virtos dešros	supakuotos	DPT privačių prekių ženklų	1 kg	be akcijų	6,95	8,22	8,28	8,20	-0,97	-0,24	17,99
					akcinė	4,72	6,96	5,54	6,52	17,69	-6,32	38,14	
		1 kg	be akcijų	3,28	3,63	3,72	3,77	1,34	3,86	14,94			
			be akcijų	16,23	19,56	19,70	19,76	0,30	1,02	21,75			
		šaltai rūkyta	supakuota	DPT privačių prekių ženklų	1 kg	akcinė	11,50	-	14,86	12,17	-18,10	-	5,83
					be akcijų	10,26	12,10	12,10	12,10	0,00	0,00	17,93	
karštai rūkyta	supakuota	DPT privačių prekių ženklų	1 kg	be akcijų	10,36	12,81	12,89	12,95	0,47	1,09	25,00		
			akcinė	6,18	6,76	-	6,79	-	0,44	9,87			
1 kg	be akcijų	4,41	5,82	5,55	5,56	0,18	-4,47	26,08					
	be akcijų	8,24	10,40	10,40	10,40	0,00	0,00	26,21					
Mėsos konservai	troškinta kiauliena	230–325 g skardinėje pakuotėje	DPT privačių prekių ženklų	1 kg	be akcijų	10,71	13,92	13,97	14,03	0,43	0,79	31,00	
				1 kg	be akcijų	10,71	13,92	13,97	14,03	0,43	0,79	31,00	



**Grūdų produktų vidutinės mažmeninės kainos Lietuvos didžiųjų prekybos tinklų (DPT) parduotuvėse*
2022–2023 m. 27 sav. (2022 07 08–2023 07 07)**

Produktas				Matavi- mo vnt.		Vidutinė svertinė kaina, EUR/mat. vnt.				Pokytis, %			
						2022		2023		savaitės**	mėnesio***	metų****	
						27 sav.	23 sav.	26 sav.	27 sav.				
Kvietiniai miltai	ekstra rūšies (405 B–F)	0,9–1 kg popierinėje pakuotėje		1 kg	be akcijų	1,61	1,76	1,76	1,76	0,00	0,00	9,32	
			<i>DPT privačių prekės ženklų</i>	1 kg	be akcijų	1,33	1,41	1,27	1,27	0,00	-9,93	-4,51	
		1,75–2,2 kg popierinėje pakuotėje		1 kg	be akcijų	1,52	1,61	1,61	1,61	0,00	0,00	5,92	
	aukščiausios rūšies (550 B–F)	0,9–1 kg popierinėje pakuotėje		1 kg	be akcijų	1,33	1,27	1,27	1,27	0,00	0,00	-4,51	
			<i>DPT privačių prekės ženklų</i>	1 kg	be akcijų	0,69	0,79	0,97	0,96	-1,03	21,52	39,13	
		1,75–2,2 kg popierinėje pakuotėje		1 kg	be akcijų	1,12	1,14	1,14	1,14	0,00	0,00	1,79	
Duona	tamsi	be specialių priedų (džiiovintų vaisių, riešutų ir kt.)	popierinėje arba plastikinėje pakuotėje		1 kg	be akcijų	2,74	3,14	3,27	3,10	-5,20	-1,27	13,14
				<i>akcinė</i>	1,65	2,48	2,00	-	-	-	-		
	<i>DPT privačių prekės ženklų</i>		1 kg	be akcijų	1,19	2,40	2,38	2,37	-0,42	-1,25	99,16		
	<i>akcinė</i>		-	1,70	-	1,06	-	-37,65	-				
			1 kg	be akcijų	2,02	2,41	2,41	2,41	0,00	0,00	19,31		
	<i>akcinė</i>		1,44	1,66	-	1,99	-	19,88	38,19				
	šviesi	popierinėje arba plastikinėje pakuotėje		1 kg	be akcijų	1,19	2,29	2,40	2,39	-0,42	4,37	100,84	
			<i>DPT privačių prekės ženklų</i>	1 kg	be akcijų	2,38	2,96	2,95	2,92	-1,02	-1,35	22,69	
		<i>akcinė</i>	1,67	2,52	2,57	2,18	-15,18	-13,49	30,54				
		<i>DPT privačių prekės ženklų</i>	1 kg	be akcijų	1,19	1,62	1,43	1,44	0,70	-11,11	21,01		
		batonas	popierinėje arba plastikinėje pakuotėje		1 kg	be akcijų	2,76	2,96	2,97	2,97	0,00	0,34	7,61
				<i>DPT privačių prekės ženklų</i>	1 kg	be akcijų	1,71	1,78	1,78	1,78	0,00	0,00	4,09
Ryžiai	be specialių priedų, plikyti	popierinėje arba plastikinėje pakuotėje		1 kg	be akcijų	2,81	2,32	2,31	2,31	0,00	-0,43	-17,79	
			<i>DPT privačių prekės ženklų</i>	1 kg	be akcijų	1,46	1,47	1,46	1,44	-1,37	-2,04	-1,37	
Makaronai	spagečiai, plonieji, forminiai ir kt.	plastikinėje pakuotėje		1 kg	be akcijų	4,49	4,74	4,74	4,74	0,00	0,00	5,57	
			<i>DPT privačių prekės ženklų</i>	1 kg	be akcijų	3,50	3,37	3,37	3,36	-0,30	-0,30	-4,00	
Grikių kruopos	neskaldytos	popierinėje arba plastikinėje pakuotėje		1 kg	be akcijų	1,72	1,79	1,78	1,67	-6,18	-6,70	-2,91	
			<i>DPT privačių prekės ženklų</i>	1 kg	be akcijų	1,00	0,94	0,86	0,86	0,00	-8,51	-14,00	
Manų kruopos	popierinėje arba plastikinėje pakuotėje		1 kg	be akcijų	1,91	1,96	1,94	1,94	0,00	-1,02	1,57		
		<i>DPT privačių prekės ženklų</i>	1 kg	be akcijų	1,36	1,41	1,41	1,32	-6,38	-6,38	-2,94		
Avižiniai dribsniai	popierinėje arba plastikinėje pakuotėje		1 kg	be akcijų	1,38	1,66	1,70	1,67	-1,76	0,60	21,01		
		<i>DPT privačių prekės ženklų</i>	1 kg	be akcijų	0,86	0,85	0,85	0,85	0,00	0,00	-1,16		
Miežinės kruopos	popierinėje arba plastikinėje pakuotėje		1 kg	be akcijų	1,41	1,64	1,73	1,70	-1,73	3,66	20,57		
		<i>DPT privačių prekės ženklų</i>	1 kg	be akcijų	0,86	0,86	0,86	0,96	11,63	11,63	11,63		
Perlinės kruopos	popierinėje arba plastikinėje pakuotėje		1 kg	be akcijų	1,85	1,89	1,89	1,88	-0,53	-0,53	1,62		
		<i>DPT privačių prekės ženklų</i>	1 kg	be akcijų	1,17	1,18	1,15	1,16	0,87	-1,69	-0,85		
Skaldyti žirniai	popierinėje arba plastikinėje pakuotėje		1 kg	be akcijų	1,85	1,89	1,89	1,88	-0,53	-0,53	1,62		
		<i>DPT privačių prekės ženklų</i>	1 kg	be akcijų	1,17	1,18	1,15	1,16	0,87	-1,69	-0,85		



Bulvių, daržovių ir vaisių vidutinės mažmeninės kainos Lietuvos didžiųjų prekybos tinklų parduotuvėse*
2022–2023 m. 27 sav. (2022 07 08–2023 07 07)

Produktas				Matavimo vnt.		Vidutinė svertinė kaina, EUR/mat. vnt.				Pokytis, %		
						2022	2023			savaitės **	mėnesio ***	metų ****
						27 sav.	23 sav.	26 sav.	27 sav.			
Bulvės	lietuviškos, naujo derliaus	visų klasių, neplautos	supakuotos	1 kg	be akcijų	1,24	-	1,44	1,43	-0,69	-	15,32
				akcinė	0,86	-	0,69	0,90	30,43	-	4,65	
	nesupakuotos		1 kg	be akcijų	1,31	-	-	1,49	-	-	13,74	
	supakuotos		1 kg	be akcijų	0,67	0,73	0,67	0,63	-5,97	-13,70	-5,97	
	nesupakuotos		1 kg	be akcijų	1,19	1,53	1,48	1,48	0,00	-3,27	24,37	
	akcinė	0,67	1,16	0,79	0,97	22,78	-16,38	44,78				
Burokėliai	lietuviški	visų klasių	supakuoti arba nesupakuoti	1 kg	be akcijų	0,97	0,63	0,74	0,79	6,76	25,40	-18,56
		virtinti	vakuuminėje pakuotėje	1 kg	be akcijų	1,40	1,40	1,41	1,44	2,13	2,86	2,86
Morkos	lietuviškos, naujo derliaus	visų klasių	nesupakuotos	1 kg	be akcijų	0,69	1,38	1,49	1,49	0,00	7,97	115,94
	importuotos, naujo derliaus		supakuotos	1 kg	be akcijų	1,51	1,95	1,96	1,96	0,00	0,51	29,80
			akcinė	0,99	-	-	1,55	-	-	56,57		
	importuotos, seno derliaus	nesupakuotos	1 kg	be akcijų	0,72	1,31	1,49	1,49	0,00	13,74	106,94	
Baltagūžiai kopūstai	importuoti, naujo derliaus	visų klasių	nesupakuoti	1 kg	be akcijų	1,20	1,91	1,72	1,75	1,74	-8,38	45,83
			akcinė	0,84	0,95	1,25	1,15	-8,00	21,05	36,90		
	rauginti	supakuoti	1 kg	be akcijų	2,02	2,02	2,02	2,02	0,00	0,00	0,00	
Trumpavaisiai agurkai	lietuviški	visų klasių	nesupakuoti	1 kg	be akcijų	2,84	3,43	3,28	3,12	-4,88	-9,04	9,86
					akcinė	1,62	2,40	1,95	1,96	0,51	-18,33	20,99
	importuoti			1 kg	be akcijų	1,36	2,23	1,44	1,70	18,06	-23,77	25,00
importuoti	1 kg	be akcijų		-	1,30	1,62	1,75	8,02	34,62	-		
Pomidorai	lietuviški	visų klasių		1 kg	be akcijų	2,27	3,46	2,96	2,97	0,34	-14,16	30,84
				akcinė	1,69	2,09	1,75	1,72	-1,71	-17,70	1,78	
	importuoti	1 kg	be akcijų	1,37	1,76	1,47	1,37	-6,80	-22,16	0,00		
Paprikos	raudonosios	visų klasių	1 kg	be akcijų	3,47	4,52	4,27	4,05	-5,15	-10,40	16,71	
				akcinė	2,34	2,86	2,83	2,34	-17,31	-18,18	0,00	
Svogūnai, geltonieji	lietuviški	visų klasių	nesupakuoti	1 kg	be akcijų	0,54	1,33	1,36	1,37	0,74	3,01	153,70
	importuoti		1 kg	be akcijų	0,54	1,25	1,30	1,32	1,54	5,60	144,44	
Česnakai	lietuviški	visų klasių	supakuoti	1 kg	be akcijų	-	11,73	11,73	11,73	0,00	0,00	-
	importuoti		nesupakuoti	1 kg	be akcijų	3,88	3,05	3,03	3,03	0,00	-0,66	-21,91
Obuoliai	nacionalinės kokybės		supakuoti	1 kg	be akcijų	-	1,32	1,33	1,37	3,01	3,79	-
					akcinė	-	-	1,09	1,08	-0,92	-	-
	Jonagold	visų klasių	nesupakuoti	1 kg	be akcijų	0,88	0,88	0,88	0,85	-3,41	-3,41	-3,41
Golden	1 kg		be akcijų	1,54	1,62	1,65	1,69	2,42	4,32	9,74		
					akcinė	1,46	-	1,32	1,48	12,12	-	1,37
Bananiai		visų klasių	nesupakuoti	1 kg	be akcijų	1,31	1,68	1,46	1,47	0,68	-12,50	12,21
					akcinė	0,77	1,23	1,07	0,96	-10,28	-21,95	24,68



Paukštienos produktų ir kiaušinių vidutinės mažmeninės kainos Lietuvos didžiųjų prekybos tinklų (DPT) parduotuvėse* 2022–2023 m. 27 sav. (2022 07 08–2023 07 07)

Produktas			Matavimo vnt.		Vidutinė svertinė kaina, EUR/mat. vnt.				Pokytis, %		
					2022	2023			savaitės **	mėnesio ***	metų ****
					27 sav.	23 sav.	26 sav.	27 sav.			
Vištienos ketvirčiai	atvėsinti	supakuoti arba nesupakuoti	1 kg	be akcijų	2,53	2,57	2,55	2,51	-1,57	-2,33	-0,79
Viščiukas ar viščiukas broileris	atvėsintas, nesukapotas	supakuotas arba nesupakuotas	1 kg	be akcijų	3,65	3,88	3,90	3,90	0,00	0,52	6,85
				akcinė	-	2,58	2,59	-	-	-	-
Vištienos krūtinėlės	šviežios	supakuotos arba nesupakuotos	1 kg	be akcijų	5,99	5,77	5,69	5,69	0,00	-1,39	-5,01
Kalakutienos krūtinėlės			1 kg	be akcijų	8,49	10,21	10,21	10,21	0,00	0,00	20,26
Vištienos konservai	70 proc.	skardinėje pakuotėje	1 kg	be akcijų	7,65	9,15	9,15	9,15	0,00	0,00	19,61
Narvuose laikomų vištų kiaušiniai	L kategorija	įpakuoti į popierines arba plastikines pakuotes	10 vnt.	be akcijų	2,09	2,71	2,55	2,59	1,57	-4,43	23,92
				akcinė	1,74	-	1,89	1,89	0,00	-	8,62
	M kategorija	DPT privačių prekės ženklų	10 vnt.	be akcijų	1,89	2,15	2,08	2,08	0,00	-3,26	10,05
			10 vnt.	be akcijų	1,78	2,03	1,99	1,95	-2,01	-3,94	9,55
10 vnt.	be akcijų	1,49	1,90	1,86	1,86	0,00	-2,11	24,83			

Žuvų produktų vidutinės mažmeninės kainos Lietuvos didžiųjų prekybos tinklų parduotuvėse* 2022–2023 m. 27 sav. (2022 07 08–2023 07 07)

Produktas			Matavimo vnt.		Vidutinė svertinė kaina, EUR/mat. vnt.				Pokytis, %		
					2022	2023			savaitės **	mėnesio ***	metų ****
					27 sav.	23 sav.	26 sav.	27 sav.			
Jūrinės lydekos	užšaldytos, be galvų	plastikiniame maišelyje	1 kg	be akcijų	5,14	5,98	5,93	5,93	0,00	-0,84	15,37
				akcinė	3,74	-	4,88	4,70	-3,69	-	25,67
Atlantinės lašišos	šviežios su galvomis, nuo 1 iki 3 kg	nesupakuotos	1 kg	be akcijų	12,21	13,32	13,91	13,99	0,58	5,03	14,58
				akcinė	-	8,99	7,99	7,80	-2,38	-13,24	-
Menkės filė	užšaldyta	plastikiniame maišelyje	1 kg	be akcijų	6,85	8,47	8,47	8,49	0,24	0,24	23,94
Karpiai	paskersti		1 kg	be akcijų	6,96	8,03	8,06	8,06	0,00	0,37	15,80
				akcinė	-	5,83	4,30	4,60	6,98	-21,10	-
Sūdytos silkės	neišdarinėtos, su galvomis	nesupakuotos	1 kg	be akcijų	3,79	4,26	3,85	3,95	2,60	-7,28	4,22
Silkės filė	natūrali, su oda, sūryme		1 kg	be akcijų	5,55	5,63	5,61	5,66	0,89	0,53	1,98
			akcinė	3,99	-	-	4,48	-	-	12,28	
Jūriniai ešeriai	karštai rūkyti		1 kg	be akcijų	7,86	7,82	7,98	7,86	-1,50	0,51	0,00
				akcinė	6,49	6,29	-	-	-	-	-
Skumbrės	šalta rūkytos	supakuotos arba nesupakuotos	1 kg	be akcijų	6,35	6,37	6,36	6,37	0,16	0,00	0,31
				akcinė	5,35	-	-	5,19	-	-	-2,99
Žuvų konservai aliejuje	šprotai	160–240 g skardinėje pakuotėje	1 kg	be akcijų	7,94	8,28	8,28	8,28	0,00	0,00	4,28
	skumbrės		1 kg	be akcijų	6,44	8,98	8,64	8,66	0,23	-3,56	34,47
Žuvų konservai pomidorų padaže	šprotai		1 kg	be akcijų	4,70	7,27	7,19	7,19	0,00	-1,10	52,98
	skumbrės		1 kg	be akcijų	6,70	9,07	8,63	8,63	0,00	-4,85	28,81

**Kitų maisto produktų vidutinės mažmeninės kainos Lietuvos didžiųjų prekybos tinklų (DPT) parduotuvėse*
2022–2023 m. 27 sav. (2022 07 08–2023 07 07)**

Produktas			Matavim- mo vnt.		Vidutinė svertinė kaina, EUR/mat. vnt.				Pokytis, %		
					2022	2023			savaitės **	mėnesio ***	metų ****
					27 sav.	23 sav.	26 sav.	27 sav.			
Cukrus	popierinėje arba plastikinėje pakuotėje		1 kg	be akcijų	0,95	1,41	1,38	1,35	-2,17	-4,26	42,11
			<i>DPT privačių prekės ženklų</i>	1 kg	be akcijų	0,85	1,10	1,07	1,07	0,00	-2,73
Geriamasis vanduo	negazuotas, be priedų	1,5 l plastikiniame butelyje	1 l	be akcijų	0,48	0,49	0,49	0,49	0,00	0,00	2,08
			<i>akcinė</i>	0,38	-	0,41	-	-	-	-	
Maistinis aliejus	rapsų	0,9–1 l plastikiniame butelyje	1 l	be akcijų	4,23	3,95	3,94	4,05	2,79	2,53	-4,26
			<i>akcinė</i>	-	2,13	2,37	-	-	-	-	
	1 l		be akcijų	3,10	2,57	2,37	2,33	-1,69	-9,34	-24,84	
	<i>akcinė</i>		3,73	2,78	-	-	-	-	-		
	saulėgrąžų		1 l	be akcijų	4,62	3,92	3,80	3,87	1,84	-1,28	-16,23
			<i>akcinė</i>	2,99	2,77	2,75	2,76	0,36	-0,36	-7,69	
		<i>DPT privačių prekės ženklų</i>	1 l	be akcijų	-	1,96	-	1,68	-	-14,29	-
Medus	nacionalinės kokybės	stikliniame arba plastikiniame indelyje	1 kg	be akcijų	-	6,33	6,33	6,33	0,00	0,00	-
	natūralus	stikliniame indelyje	1 kg	be akcijų	7,72	8,72	8,70	8,70	0,00	-0,23	12,69
Druska	joduota	popierinėje arba plastikinėje pakuotėje	1 kg	be akcijų	0,52	0,60	0,61	0,61	0,00	1,67	17,31
	be priedų	popierinėje arba plastikinėje pakuotėje	1 kg	be akcijų	0,50	0,63	0,63	0,63	0,00	0,00	26,00

* kainos registruojamos Vilniaus, Kauno, Klaipėdos, Panevėžio, Šiaulių, Alytaus ir Marijampolės miestų UAB „Lidl Lietuva“, UAB „Maxima LT“, UAB „Norfos mažmena“, UAB „IKI Lietuva“ ir UAB „Rimi Lietuva“ prekybos tinklų parduotuvėse.

** lyginant 2023 m. 27 savaitę su 26 savaitę

*** lyginant 2023 m. 27 savaitę su 23 savaitę

**** lyginant 2023 m. 27 savaitę su 2022 m. 27 savaitę

Šaltinis ŽŪDC (LŽŪMPRIS)

Šaltinių sutrumpinimai

AMA	– Agrarmarkt Austria, Austrija
AMI	– Agrarmarkt Informations, Vokietija
CDR	– Centrum Doradztwa Rolniczego w Brwinowie, Lenkija
EK	– Europos Komisija
EKI	– Eesti Konjunkturiinstituut, Estija
EUROSTAT	– Europos Sąjungos (ES) statistikos agentūra
ICIS	– Chemical Industry New & Cematical Market Intelligence, D. Britanija
IGC	– International Grains Council, D. Britanija
LDAA	– Lietuvos daržovių augintojų asociacija
LIFFE	– London International Financial Future Exchange, D. Britanija
LVAEI	– Latvijas Valsts Agraras Ekonomikas Instituts, Latvija
LŽŪMPRRA	– Lietuvos žemės ūkio ir maisto produktų rinkos reguliavimo agentūra
LŽŪMPRIS	– Lietuvos žemės ūkio ir maisto produktų rinkos informacinė sistema
MD	– Muitinės departamentas prie Lietuvos Respublikos finansų ministerijos
STD	– Statistikos departamentas prie Lietuvos Respublikos vyriausybės
USDA	– United States Department of Agriculture, JAV
VMVT	– Valstybinė maisto ir veterinarijos tarnyba
WAPA	– Pasaulinė obuolių ir kriaušių asociacija
ZSRIR	– Zintegrowany System Rolniczej Informacji Rynkowej, Lenkija
ŽŪIKVC	– VĮ Žemės ūkio informacijos ir kaimo verslo centras
ŽŪM	– Lietuvos Respublikos žemės ūkio ministerija

Kopijavimas ar publikavimas viso leidinio ar jo dalies be raštiško leidėjo sutikimo yra draudžiamas