





**Grūdų ir rapsų supirkimo kainos (iš augintojų ir kitų vidaus rinkos ūkio subjektų)
Lietuvoje, EUR/t (be PVM)**

Gr d ai	2022		2023				Pokytis, %					
	33 sav. (08 15–21)		31 sav. (07 31–08 06)		32 sav. (08 07–13)		33 sav. (08 14–20)		savait s***		met ****	
	be NP*	su NP**	be NP*	su NP**	be NP*	su NP**	be NP*	su NP**	be NP*	su NP**	be NP*	su NP**
Kviečiai	299,86	299,23	217,30	215,98	219,87	218,41	210,74	209,70	-4,15	-3,99	-29,72	-29,92
ekstra	327,60	327,57	245,73	245,08	252,09	251,47	241,33	240,65	-4,27	-4,30	-26,33	-26,54
I klas s	317,93	317,53	238,96	238,15	236,51	235,51	227,30	226,35	-3,89	-3,89	-28,50	-28,72
II klas s	314,12	313,68	223,71	222,47	230,13	228,81	224,86	224,07	-2,29	-2,08	-28,41	-28,57
III klas s	299,28	298,57	204,86	203,20	206,93	205,28	200,81	199,62	-2,96	-2,76	-32,90	-33,14
IV klas s	276,55	275,66	193,13	191,75	189,45	187,40	184,09	182,61	-2,83	-2,55	-33,43	-33,75
Rugiai	230,55	228,47	144,03	134,04	150,97	143,38	146,47	142,52	-2,98	-0,60	-36,47	-37,62
I klas s	243,10	241,06	143,44	134,10	151,90	145,13	143,40	140,16	-5,60	-3,42	-41,01	-41,86
II klas s	216,33	214,21	144,82	133,97	148,72	139,12	147,65	143,43	-0,71	3,10	-31,75	-33,04
Miežiai	285,85	284,70	198,32	195,59	191,71	188,76	174,33	172,12	-9,06	-8,82	-39,01	-39,54
I klas s	265,48	265,03	171,73	170,10	173,97	171,78	166,89	165,38	-4,07	-3,72	-37,14	-37,60
II klas s	282,59	281,39	179,26	175,87	172,47	167,91	166,05	164,20	-3,72	-2,21	-41,24	-41,65
salykliniai	304,64	303,25			257,32	254,59	232,47	226,23	-9,66	-11,14	-23,69	-25,40
Avižos	259,32	256,02	175,29	172,29	139,59	138,70	148,17	146,44	6,15	5,58	-42,86	-42,80
Grikliai			-	-			-	-	-	-	-	-
Kvietrugiai	260,29	258,42	183,46	180,43	175,23	172,34	169,91	168,91	-3,03	-1,99	-34,72	-34,64
Kukur zai	330,90	330,90	211,06	211,06			225,91	225,91	-	-	-31,73	-31,73
Žirniai	331,01	330,05	223,00	221,08	222,50	221,13	222,46	221,07	-0,02	-0,03	-32,79	-33,02
Pupos					-	-			-	-	-	-
Rapsai	629,96	626,57	436,64	434,16	443,23	441,08	436,17	433,23	-1,59	-1,78	-30,76	-30,86

* kaina be nuoskait (prieš valym ir džiovinim) ir priemok

Šaltinis Ž DC (LŽ MPRIS)

** kaina su nuoskaitomis (po valymo ir džiovinimo) ir priemokomis

*** lyginant 2023 m. 33 savait su 32 savaite

**** lyginant 2023 m. 33 savait su 2022 m. 33 savaite

– konfidencial s duomenys

Pastaba. Gr d bei aliejini augal s kl 31 ir 32 savai i supirkimo kainos patikslintos 2023 08 24

Grūdų ir rapsų supirkimas Lietuvos įmonėse (iš augintojų), t

Gr d ai	Data	2023			Pokytis, %	
	liepa	geguž	birželis	liepa	m nesio*	met **
Kviečiai	32 677,52	155 955,65	47 248,21	188 499,83	298,96	476,85
ekstra	1 138,16	3 349,23	2 566,15	5 733,43	123,43	403,75
I klas	14 171,05	22 941,90	7 773,41	11 707,18	50,61	-17,39
II klas	7 795,62	85 597,28	24 901,76	112 997,64	353,77	1 349,50
III klas	3 935,83	21 106,41	5 143,61	40 927,58	695,70	939,87
IV klas	5 636,86	22 960,84	6 831,99	17 043,96	149,47	202,37
Rugiai	346,13	230,36	105,10	1 187,40	1 029,79	243,05
I klas	124,52	210,53	66,32	578,90	772,88	364,90
II klas	221,61	19,83	38,78	608,50	1 469,15	174,58
Miežiai	80 437,14	16 806,38	8 728,59	123 737,61	1 317,61	53,83
I klas	9 211,25	2 695,43	1 047,89	18 839,70	1 697,88	104,53
II klas	69 274,97	5 249,49	1 795,23	101 045,21	5 528,55	45,86
salykliniai	1 950,93	8 861,47	5 885,48	3 852,70	-34,54	97,48
Avižos	406,24	233,97	345,80	114,22	-66,97	-71,88
Grikliai	69,10	133,81	188,05	142,04	-24,47	105,55
Kvietrugiai	2 577,22	1 119,14	1 677,55	10 422,99	521,32	304,43
Kukur zai	138,00	989,84	26,16	73,89	182,44	-46,46
Žirniai	1 077,37	1 663,90	1 512,23	6 008,14	297,30	457,67
Pupos	310,89	7 243,48	2 545,79	89,30	-96,49	-71,28
Rapsai	173 863,42	4 926,09	5 064,33	269 091,45	5 213,47	54,77
Iš viso	291 936,72	189 302,87	67 441,80	599 373,33	788,73	105,31

* lyginant 2023 m. liepos m n. su 2023 m. birželio m n.

Šaltinis Ž DC (LŽ MPRIS)

** lyginant 2023 m. liepos m n. su 2022 m. liepos m n.



**Grūdų ir rapsų vidutinės supirkimo kainos (iš augintojų ir kitų vidaus rinkos ūkio subjektų)
Lietuvoje, EUR/t (be PVM)**

Gr d ai	Data		2022				2023				Pokytis, %			
			liepa		geguž		birželis		liepa		m nesio***		met ****	
	be NP*	su NP**	be NP*	su NP**	be NP*	su NP**	be NP*	su NP**	be NP*	su NP**	be NP*	su NP**		
Kviečiai	375,28	375,19	254,71	254,66	243,46	243,45	225,62	224,80	-7,33	-7,66	-39,88	-40,08		
ekstra	419,80	419,80	237,81	237,81	233,32	233,29	249,70	249,37	7,02	6,89	-40,52	-40,60		
I klas	380,11	380,10	225,09	224,98	228,61	228,60	239,92	239,43	4,95	4,74	-36,88	-37,01		
II klas	366,81	366,67	261,52	261,49	240,57	240,56	229,45	228,67	-4,62	-4,95	-37,45	-37,64		
III klas	310,78	310,33	213,21	213,04	199,47	199,33	212,73	211,43	6,65	6,07	-31,55	-31,87		
IV klas	269,73	269,41	222,76	222,65	273,59	273,57	216,00	215,54	-21,05	-21,21	-19,92	-20,00		
Rugiai	231,65	231,61	109,96	109,64	128,46	128,22	156,28	154,34	21,66	20,37	-32,54	-33,36		
I klas	239,43	239,43	108,04	108,04	124,23	124,23	151,76	150,36	22,16	21,04	-36,62	-37,20		
II klas	226,10	226,02	148,15	141,39			161,44	158,87	-	-	-	-		
Miežiai	278,11	276,58	234,44	234,45	249,74	250,30	191,45	190,55	-23,34	-23,87	-31,16	-31,10		
I klas	288,18	287,18	192,78	192,57	210,58	210,37	181,68	181,49	-13,73	-13,73	-36,96	-36,80		
II klas	274,76	273,30	219,80	219,60	247,08	246,97	183,12	181,83	-25,89	-26,38	-33,35	-33,47		
salykliniai	327,65	322,39	260,58	260,92	255,66	256,71	251,07	251,74	-1,80	-1,93	-23,37	-21,91		
Avižos	239,43	238,92	131,97	131,73	140,18	140,15	153,09	153,09	9,21	9,23	-36,06	-35,92		
Grikliai	759,48	756,22	532,12	532,12	549,24	547,86	428,52	426,62	-21,98	-22,13	-43,58	-43,58		
Kvietrugiai	254,40	250,11	278,57	278,49	232,09	231,91	203,76	201,99	-12,21	-12,90	-19,91	-19,24		
Kukur zai	330,39	330,39	321,97	316,17	227,71	227,71	219,30	219,30	-3,69	-3,69	-33,62	-33,62		
Žirniai	349,09	348,01	217,36	215,14	274,23	274,09	232,90	230,34	-15,07	-15,96	-33,28	-33,81		
Pupos	362,60	362,60	250,91	249,11	260,51	260,20	275,67	275,60	5,82	5,92	-23,98	-23,99		
Rapsai	675,01	672,92	521,59	521,56	490,97	490,93	446,11	438,98	-9,14	-10,58	-33,91	-34,76		

* kaina be nuoskait (prieš valym ir džiovinim) ir priemok ; ** kaina su nuoskaitomis (po valymo ir džiovinimo) ir priemokomis

*** lyginant 2023 m. liepos m. n. su 2023 m. birželio m. n.; **** lyginant 2023 m. liepos m. n. su 2022 m. liepos m. n.

- konfidencial s duomenys

Šaltinis Ž DC (LŽ MPRIS)

analogišku laikotarpiu. Mieži nukulta 69,8 proc. – 8,3 proc. mažesnis plotas negu 2022 m. analogišku laikotarpiu, kvietrugiai – 69,0 proc. (-8,1 proc.), rugiai – 68,3 proc. (-11,6 proc.), o aviž – 31,9 proc. (-18,3 proc.).

Rugpj io 18 d. duomenimis, raps buvo

nukulta 91,4 proc. – 1,0 proc. mažesnis plotas negu pra jusi met analogišku laikotarpiu.

Lietuvos grūdų supirkimo įmonės 2023 m. liepos mėnesį eksportavo beveik 70 proc. mažesnę grūdų kiekį negu ir praėjusių metų analogišku laikotarpiu. Lietuvos grūdų supirkimo

Grūdų ir aliejinių augalų sėklų perdirbimas Lietuvoje, t

Gr d ai	Data		2022				2023				Pokytis, %	
	liepa	geguž	liepa	geguž	birželis	liepa	m nesio*	met **				
Kviečiai	67 256,47	65 149,86	57 034,36	68 912,06	20,83	2,46						
ekstra	2 992,92	627,56	374,30	648,67	73,30	-78,33						
I klas	21 218,67	4 236,82	2 481,24	3 384,73	36,41	-84,05						
II klas	23 110,59	44 323,97	39 884,38	49 423,34	23,92	113,86						
III klas	5 041,20	3 188,67	1 258,18	4 670,86	271,24	-7,35						
IV klas	14 883,04	12 647,20	13 036,26	10 694,19	-17,97	-28,15						
Rugiai	1 077,12	3 110,11	1 829,03	1 862,00	1,80	72,87						
I klas	722,34	2 353,33	1 075,92	1 089,90	1,30	50,88						
II klas	354,78	756,78	753,11	772,10	2,52	117,63						
Miežiai	14 202,78	20 618,05	16 738,35	17 569,20	4,96	23,70						
I klas	6,67	29,61	0,00	4,48	-	-32,83						
II klas	5 080,77	7 898,14	6 662,98	6 283,39	-5,70	23,67						
salykliniai	9 115,35	12 690,30	10 075,37	11 281,33	11,97	23,76						
Avižos	2 243,61	2 643,63	191,53	2 107,44	1 000,29	-6,07						
Grikliai	2 315,21	1 996,96	885,87	346,52	-60,88	-85,03						
Kvietrugiai	5 211,50	6 252,10	4 163,27	3 947,85	-5,17	-24,25						
Kukur zai	12 406,22	8 235,01	10 511,32	11 203,71	6,59	-9,69						
Žirniai	295,76	885,54	371,95	233,12	-37,32	-21,18						
Pupos	31,74	227,71	165,85	141,62	-14,61	346,20						
Rapsai	7 348,50	24 433,22	22 625,51	12 704,75	-43,85	72,89						
Lin s menys	6,16	9,61	10,43	16,43	57,52	166,66						
Iš viso	112 405,61	133 567,61	114 539,81	119 044,70	3,93	5,91						

* lyginant 2023 m. liepos m. n. su 2023 m. birželio m. n.

** lyginant 2023 m. liepos m. n. su 2022 m. liepos m. n.

Šaltinis Ž DC (LŽ MPRIS)



Grūdų ir aliejinių augalų sėklų atsargos* Lietuvoje, t

Grūdai	Data	2023			Pokytis, %	
	2022 liepa	2023 gegužė	2023 birželis	2023 liepa	m. nesio**	met ***
Kviečiai	594 215,98	1 057 024,35	920 606,70	1 016 133,54	10,38	71,00
ekstra	58 151,91	37 887,89	36 022,72	41 209,82	14,40	-29,13
I klas	44 087,73	65 499,64	45 837,67	51 854,24	13,13	17,62
II klas	405 988,39	598 225,77	579 192,75	630 179,08	8,80	55,22
III klas	31 614,91	159 218,44	96 114,19	124 264,10	29,29	293,06
IV klas	52 054,39	194 271,42	161 590,26	167 527,43	3,67	221,83
spelta	2 318,66	1 921,19	1 849,11	1 098,87	-40,57	-52,61
Rugiai	24 499,66	30 458,74	28 002,59	27 301,25	-2,50	11,44
I klas	9 275,69	14 869,01	13 491,57	12 980,57	-3,79	39,94
II klas	15 223,97	15 589,73	14 511,02	14 320,68	-1,31	-5,93
Miežiai	124 739,11	88 212,72	83 146,67	194 903,90	134,41	56,25
I klas	13 613,42	10 909,24	10 246,42	24 371,17	137,85	79,02
II klas	77 623,18	28 264,44	25 063,19	124 790,22	397,90	60,76
salykliniai	33 502,52	49 039,04	47 837,06	45 742,51	-4,38	36,53
Avižos	8 583,73	27 019,59	24 158,55	21 922,41	-9,26	155,39
Grikių	6 741,15	9 993,75	9 711,84	9 833,99	1,26	45,88
Kvietrugiai	59 136,71	85 840,04	80 373,39	86 657,64	7,82	46,54
Kukurų žai	30 207,24	52 777,62	39 313,24	29 340,46	-25,37	-2,87
Žirniai	9 397,40	25 630,34	21 109,27	20 895,03	-1,01	122,35
Pupos	2 702,38	30 132,31	18 549,86	7 287,59	-60,71	169,67
Rapsai	194 962,24	72 575,89	49 362,38	301 446,71	510,68	54,62
Linų sėmenys	227,04	219,68	219,53	262,30	19,48	15,53
Iš viso	1 055 483,02	1 479 938,44	1 274 595,09	1 716 032,36	34,63	62,58

* atsargos atitinkamo mėnesio pabaigoje

Šaltinis: ŽŪK (LŽŪK MPRIS)

** lyginant 2023 m. liepos mėn. su 2023 m. birželio mėn.; *** lyginant 2023 m. liepos mėn. su 2022 m. liepos mėn.

mon šiai metų liepą eksportavo 40,496 t kst. t. grūdų. Didžiąją eksportuotą grūdų dalį (92,32 proc. arba 37,386 t kst. t) sudarė kviečiai. Juos Lietuvos grūdų supirkimo mon šiai eksportavo Latvijoje, Lenkijoje, Švedijoje, Didžiąją Britaniją ir PAR (vidutinė kaina – 263,44 EUR/t). Miežiai (2,739 t kst. t) buvo eksportuoti Latvijoje (vidutinė kaina – 211,72 EUR/t), ankštiniai (žirniai ir pupos) – Latvijoje, Danijoje, Prancūzijoje, Norvegijoje, Didžiąją Britaniją ir Egiptą (vidutinė kaina – 306,49 EUR/t).

Rapsų eksportas 2023 m. liepos mėnesį, palyginti su praėjusiu metų analogišku laikotarpiu, buvo didesnis daugiau kaip 3 kartus (sudarė

13,166 t kst. t). Jie buvo eksportuoti Latvijoje, Danijoje, Suomijoje ir Didžiąją Britaniją (vidutinė kaina – 411,69 EUR/t).

USDA rugpjūčio mėn. sumažino 2023–2024 m. kviečių derliaus prognozę pasaulyje. JAV Žemės ūkio departamento (toliau – USDA) 2023 m. rugpjūčio mėn. prognozės duomenimis, 2023–2024 m. kviečių derliaus prognozė pasaulyje, palyginti su liepos mėn. derliaus prognoze, sumažinta 3,3 mln. t ir turėtų sudaryti 793,37 mln. t. Kviečių derliaus prognozė, sumažinta ES – 3,0 mln. t (iki 135,0 mln. t). Mažesnis kviečių derlius prognozuojamas Ispanijoje, Lietuvoje ir Rumunijoje.

Grūdų produktų pardavimo kainos* (gamintojų) Lietuvoje, EUR/t

Produktai	Data	2023			Pokytis, %	
	2022 liepa	2023 gegužė	2023 birželis	2023 liepa	m. nesio**	met ***
Kvietiniai miltai:						
aukščiausios rūšies	526,78	465,59	460,82	434,01	-5,82	-17,61
pirmos rūšies	406,63	454,59	449,96	434,93	-3,34	6,96
Ruginiai miltai:						
šveistiniai	357,56		468,07		-	-
Sėlenos:						
kviečių	204,72	151,17	142,46	140,19	-1,59	-31,52
Kruopos:						
manų		830,78	779,48	831,13	6,63	-
grikių	1 730,90	1 603,17	1 581,16	1 528,57	-3,33	-11,69
Dribsniai:						
avižių	788,13	753,31	759,41	752,85	-0,86	-4,48
grikių			1 838,09		-	-

* vidutinė savaitinė kaina

** lyginant 2023 m. liepos mėn. su 2023 m. birželio mėn.; *** lyginant 2023 m. liepos mėn. su 2022 m. liepos mėn.

Šaltinis: ŽŪK (LŽŪK MPRIS)

– konfidencialūs duomenys

Duonos gaminių pardavimo kainos (*gamintojų*) Lietuvoje, EUR/t (be PVM)

	2022	2023			Pokytis, %	
	liepa	geguž	birželis	liepa	m nesio*	met **
Ruginė duona:	1 245,79	1 459,06	1 426,49	1 452,70	1,84	16,61
<i>tamsi</i>	<i>1 267,99</i>	<i>1 478,41</i>	<i>1 455,60</i>	<i>1 474,07</i>	<i>1,27</i>	<i>16,25</i>
be pried	1 155,56	1 353,59	1 313,56	1 350,51	2,81	16,87
su priedais	1 721,71	1 991,57	2 018,36	1 989,05	-1,45	15,53
<i>šviesi</i>	<i>1 203,77</i>	<i>1 420,56</i>	<i>1 374,85</i>	<i>1 412,59</i>	<i>2,75</i>	<i>17,35</i>
be pried	1 154,99	1 334,79	1 296,39	1 345,23	3,77	16,47
su priedais	1 382,92	1 702,39	1 669,26	1 641,02	-1,69	18,66
Kvietinė duona:	1 353,43	1 568,25	1 557,38	1 556,33	-0,07	14,99
<i>batonas</i>	<i>1 102,51</i>	<i>1 273,72</i>	<i>1 263,41</i>	<i>1 265,05</i>	<i>0,13</i>	<i>14,74</i>
be pried	1 101,40	1 269,18	1 258,25	1 260,44	0,17	14,44
su priedais	1 217,36	1 432,95	1 590,99	1 587,92	-0,19	30,44
<i>sumušinių duona</i>	<i>1 419,58</i>	<i>1 633,10</i>	<i>1 639,46</i>	<i>1 646,92</i>	<i>0,46</i>	<i>16,01</i>
be pried	1 338,33	1 522,60	1 525,94	1 537,93	0,79	14,91
su priedais	1 557,54	1 846,43	1 873,14	1 872,37	-0,04	20,21
<i>kita</i>	<i>1 986,20</i>	<i>2 246,53</i>	<i>2 222,15</i>	<i>2 177,44</i>	<i>-2,01</i>	<i>9,63</i>
be pried	1 873,55	2 061,90	2 080,75	2 052,63	-1,35	9,56
su priedais	2 207,60	2 677,09	2 558,60	2 477,60	-3,17	12,23

* lyginant 2023 m. liepos m. n. su 2023 m. birželio m. n.

Šaltinis Ž DC (LŽ MPRIS)

** lyginant 2023 m. liepos m. n. su 2022 m. liepos m. n.

Kinijoje taip pat prognozuojamas 3 mln. t mažesnis kvie i derlius (sumažinta iki 137 mln. t). Kanadoje d l nepalanki meteorologini s lyg (dr gm s tr kumo) kvie i derliaus prognoz sumažinta 2 mln. t (iki 33 mln. t). D l didesni pas li plot ir derlingumo Ukrainoje kvie i derlius laukiamas 3,5 mln. t didesnis ir tur t sudaryti 21,0 mln. t, o Kazachstane d l tos pa ios priežasties tur t padid ti 1 mln. t (iki 15,0 mln. t).

Pasaulin kvie i sunaudojimo 2023–2024 m. prognoz sumažinta 3,38 mln. t (iki 796,07 mln. t). Prognoz sumažinta d l mažesnio kvie i sunaudojimo ES (maistui, s klai) ir Kinijoje (pramon je). USDA duomenimis, analizuojamu laikotarpiu, kvie i eksportas pasaulyje tur t sumaž ti 2,23 mln. t ir sudaryti 209,39 mln. t. Kvie i eksporto prognoz sumažinta d l numatomo mažesnio j eksporto Kanadoje ir JAV. Kvie i

importo prognoz pasaulyje sumažinta 0,57 mln. t ir tur t sudaryti 207,39 mln. t.

Naujausiais USDA duomenimis, 2023–2024 m. kvie i atsargos pasaulyje tur t sumaž ti 0,92 mln. t (iki 265,61 mln. t.), tai b t pa ios mažiausios atsargos nuo 2015–2016 m.

2023 m. rugpj io m n. USDA prognoz s duomenimis, 2023–2024 m. pasaulyje kit gr d (kukur z , sorg , mieži , rugi , aviž , sor ir gr d mišini) derliaus prognoz , palyginti su liepos m n. prognoze, sumažinta 16,12 mln. t – iki 1 497,26 mln. t. Mažesn kukur z derli ES, Kinijoje ir Rusijoje iš dalies tur t kompensuoti laukiamas didesnis kukur z derlius Ukrainoje ir Kanadoje. ES kukur z derlius laukiamas mažesnis d l sumaž jusio ploto. Didžiausias nuosmukis prognozuojamas Vengrijoje, Rumunijoje, Vokietijoje ir Italijoje. Kinijos kukur z derlius

tęsinys 7 psl.

Pasaulinės grūdų eksporto kainos, EUR/t

Gr dai	Valstyb	2022	2023			Pokytis, %	
		liepa	geguž	birželis	liepa	m nesio*	met **
Kvie iai	JAV HRW 2 kat.	380,61	323,68	314,85	335,73	6,63	-11,79
	JAV SRW 2 kat.	332,17	323,68	248,23	263,00	5,95	-20,82
	Argentina	405,33	352,00	323,06	301,44	-6,69	-25,63
	ES, Pranc zija, FCW 1	353,92	228,54	232,71	259,92	11,69	-26,56
	ES, Vokietija, B klas	367,76	231,33	240,93	259,92	7,88	-29,32
	Ukraina, pašariniai	-	196,82	196,21	-	-	-
	Kanada, CWRS 13,5 % baltym	381,60	294,76	305,72	336,63	10,11	-11,78
Kukur zai	JAV 3 YC	298,56	247,19	243,66	225,63	-7,40	-24,43
	Argentina	265,93	233,20	213,55	221,11	3,54	-16,85
Miežiai	ES, Pranc zija, pašariniai	305,48	214,54	210,81	245,48	16,45	-19,64
	Australija, pašariniai	338,10	220,14	208,07	216,60	4,10	-35,94
	Australija, salykliniai	354,91	279,84	263,74	273,46	3,69	-22,95

HRW – Hard Red Winter, SRW – Soft Red Winter, CWRS – Canada Western Red Spring, YC – Yellow Corn

Šaltinis AMA

* lyginant 2023 m. liepos m. n. su birželio m. n.; ** lyginant 2023 m. liepos m. n. su 2022 m. liepos m. n.

Grūdų ir rapsų vidutinės kainos (*augintojų*) ES šalyse, EUR/t

Valstybė	Data	2022		2023			Pokytis, %	
		32 sav. (08 08–14)	29 sav. (07 17–23)	30 sav. (07 24–30)	31 sav. (07 31–08 06)	32 sav. (08 07–13)	savaitis*	met**
Maistiniai kviečiai								
Bulgarija		335,73	195,44	210,00	208,36	206,76	-0,77	-38,42
ekija		331,98	209,50	213,80	207,30	228,00	9,99	-31,32
Vokietija		338,83	221,50	241,83	242,00	243,50	0,62	-28,14
Estija		296,87	233,64	273,15	225,19	217,09	-3,60	-26,87
Graikija		-	280,00	290,00	300,00	300,00	0,00	-
Ispanija		352,02	260,63	271,84	264,59	-	-	-
Prancūzija		342,43	230,50	255,68	230,76	232,60	0,79	-32,07
Kroatija		315,40	190,00	195,00	205,00	190,00	-7,32	-39,76
Italija		-	219,26	229,01	231,91	-	-	-
Latvija		282,02	227,11	214,23	226,80	200,45	-11,62	-28,92
Lietuva		322,55	223,08	228,39	222,10	227,98	2,65	-29,32
Vengrija		348,80	164,73	166,88	165,52	175,80	6,21	-49,60
Austrija		345,00	197,50	-	220,00	214,00	-2,73	-37,97
Lenkija		331,36	226,00	219,84	213,35	212,17	-0,55	-35,97
Portugalija		385,00	281,50	270,00	268,50	268,75	0,09	-30,19
Rumunija		350,49	204,26	206,78	206,30	204,70	-0,77	-41,60
Slovėnija		356,82	198,65	209,95	201,35	-	-	-
Slovakija		313,59	214,47	168,13	187,32	182,47	-2,59	-41,81
Suomija		316,00	235,00	224,00	215,00	216,00	0,47	-31,65
Pašariniai kviečiai								
Belgija		289,00	186,30	186,30	197,37	197,37	0,00	-31,71
Bulgarija		327,74	185,89	199,77	198,31	195,75	-1,29	-40,27
ekija		293,90	-	170,48	-	156,53	-	-46,74
Vokietija		320,63	219,00	216,25	232,50	210,50	-9,46	-34,35
Estija		267,59	216,23	213,12	211,19	220,52	4,42	-17,59
Airija		343,67	255,00	260,67	254,00	250,67	-1,31	-27,06
Latvija		266,90	209,03	183,57	140,76	172,87	22,81	-35,23
Lietuva		281,51	194,60	201,45	191,76	187,38	-2,28	-33,44
Vengrija		341,09	169,54	170,00	159,74	164,05	2,70	-51,90
Olandija		345,25	234,00	256,00	239,00	237,00	-0,84	-31,35
Lenkija		336,26	221,73	222,10	217,18	207,90	-4,28	-38,17
Portugalija		365,00	255,00	255,00	245,00	244,50	-0,20	-33,01
Rumunija		317,93	167,55	174,48	186,10	179,05	-3,79	-43,68
Slovakija		315,40	165,14	147,55	150,15	147,89	-1,51	-53,11
Pašariniai miežiai								
Belgija		269,30	178,50	205,20	188,00	188,00	0,00	-30,19
Bulgarija		313,81	162,98	167,45	168,09	170,39	1,37	-45,70
ekija		252,54	-	175,39	146,06	176,19	20,63	-30,23
Vokietija		291,50	195,00	192,50	207,50	200,00	-3,61	-31,39
Estija		273,37	204,63	182,41	195,31	193,44	-0,96	-29,24
Graikija		327,50	275,00	222,50	300,00	300,00	0,00	-8,40
Ispanija		311,82	236,47	252,15	245,73	-	-	-
Prancūzija		-	219,00	238,43	212,43	213,56	0,53	-
Kroatija		280,80	120,00	130,00	130,00	120,00	-7,69	-57,26
Airija		322,67	233,33	238,33	231,00	227,67	-1,44	-29,44
Italija		-	193,63	203,13	206,88	-	-	-
Kipras		-	242,00	-	-	-	-	-
Latvija		257,15	197,35	182,99	139,43	144,08	3,34	-43,97
Lietuva		266,70	170,18	182,22	175,11	167,40	-4,40	-37,23
Vengrija		289,85	131,67	137,09	129,76	128,79	-0,75	-55,57
Olandija		320,50	215,50	234,50	220,00	221,00	0,45	-31,05
Austrija		-	155,00	-	-	160,00	-	-
Lenkija		266,19	168,94	171,94	168,30	167,17	-0,67	-37,20
Portugalija		335,00	250,00	250,00	-	227,00	-	-32,24
Rumunija		277,64	187,20	156,62	173,85	170,38	-2,00	-38,63
Slovakija		266,18	138,92	126,22	128,34	-	-	-
Suomija		286,00	204,00	199,00	189,00	197,00	4,23	-31,12
Maistiniai rugiai								
Vokietija		314,63	-	218,00	220,25	228,50	3,75	-27,37
Estija		245,42	-	-	-	169,11	-	-31,09
Latvija		242,70	-	-	164,04	159,81	-2,58	-34,15
Lietuva		242,25	-	-	134,10	145,13	8,23	-40,09
Austrija		367,50	-	-	177,50	179,00	0,85	-51,29
Lenkija		260,23	161,97	146,41	144,86	146,92	1,42	-43,54

lentelės tęsinys 7 psl.



6 psl. lentelės tęsinys

Valstyb	Data	2023				Pokytis, %	
	2022 32 sav. (08 08–14)	29 sav. (07 17–23)	30 sav. (07 24 –30)	31 sav. (07 31–08 06)	32 sav. (08 07–13)	savait s*	met **
Rapsai							
Vokietija	625,86	437,36	443,12	411,57	422,08	2,55	-32,56
Estija	629,33	470,94	467,61	453,83	459,77	1,31	-26,94
Latvija	553,53	439,42	354,76	341,36	352,07	3,14	-36,40
Lietuva	643,82	458,36	434,89	432,31	440,45	1,88	-31,59
Lenkija	678,69	454,24	459,56	447,44	-	-	-

* lyginant 2023 m. 32 savait su 31 savait

Šaltiniai Ž DC (LŽ MPRIS), EK, AMI, ZSRIR, LVAEI, EKI

** lyginant 2023 m. 33 savait su 2022 m. 33 savait

Pastaba. Lietuvos maistini ir pašariniai kviečiai, pašariniai miežiai, maistiniai rugiai ir rapsai 29, 30 ir 31 savaiti kainos patikslintos 2023 08 21

prognozuojamas mažesnis dėl per didelio drėgnumo pagrindinėse šiaurės rytų Kinijos provincijose. Ukrainoje dėl didesnio kukurūzų pasalių ploto ir derlingumo (iškritus pakankamam krituli kiekiui liepos mėn.) derliaus prognozė padidinta 2,5 mln. t (iki 27,5 mln. t). Rusijos kukurūzų derliaus prognozė sumažinta atsižvelgiant mažesnį pasalių plotą. Mažesnis miežių derlius prognozuojamas ES šalyse, Kanadoje ir Rusijoje.

Pasaulinį kitą grūdų sunaudojimo prognozė 2023–2024 m., palyginti su prieš tai buvusią prognozę, sumažinta 10,46 mln. t ir turėtų sudaryti 1 486,62 mln. t. Bendra 2023–2024 m. kitą grūdų eksporto prognozė analizuojamu laikotarpiu sumažinta 2,63 mln. t (iki 235,69 mln. t), o importo – 1,38 mln. t (iki 226,10 mln. t). Pagrindiniai pasauliniai prekybos kaitais grūdais pokyčiai

2023–2024 m. apima sumažėjus kukurūzų eksportą JAV ir ES. Kukurūzų importas turėtų padidėti Kanadoje ir Zimbabvė, bet sumažėti Egipte, Vietname ir Alžyre. Mažesnis miežių eksportas prognozuojamas Kanadoje ir ES, o miežių importas turėtų didėti ES, bet mažėti Kinijoje ir Iran.

2023–2024 derliaus met pabaigoje kitą grūdų atsargų prognozė sumažinta 2,93 mln. t ir turėtų sudaryti 336,79 mln. t. Iš jų – kukurūzų atsargų prognozė sumažinta 3,07 mln. t (iki 311,05 mln. t). Mažesnis kukurūzų atsargos prognozuojamos Kinijoje, Zambijoje. Ir Rusijoje. Kukurūzų atsargų sumažėjimą iš dalies turėtų padidinti numatomos didesnės atsargos Ukrainoje ir Piet Afrikos Respublikoje.

Šaltiniai Ž DC (LŽ MPRIS), USDA

Ateities sandorių kviečių, kukurūzų ir rapsų kainos tarptautinėse biržose 2023 07 24–08 20, EUR/t*

Gr din kult ra, birža	Pristatymo mėnuo	30 sav. (07 24–30)	31 sav. (07 31–08 06)	32 sav. (08 07–13)	33 sav. (08 14–20)	Savait s** kainos pokytis, %
Maistiniai kviečiai						
MATIF	rugs jis 2023	248,50	236,00	237,50	228,00	-4,00
	gruodis 2023	255,25	245,75	247,50	238,25	-3,74
	kovas 2024	258,75	249,75	251,25	243,50	-3,08
	geguž 2024	260,00	252,75	254,25	247,25	-2,75
	rugs jis 2024	254,00	245,75	245,75	240,25	-2,24
Pašariniai kviečiai						
LIFFE	lapkritis 2023	236,15	228,99	227,72	218,28	-4,14
	sausis 2024	240,53	229,51	231,83	223,61	-3,55
	kovas 2024	244,21	233,27	235,83	228,94	-2,92
	geguž 2024	247,49	240,55	239,82	234,21	-2,34
	liepa 2024	251,52	240,72	244,81	239,30	-2,25
	lapkritis 2024	239,01	228,35	234,03	229,52	-1,93
Kukurūzai						
MATIF	lapkritis 2023	242,00	232,00	225,50	211,25	-6,32
	kovas 2024	243,50	237,25	232,50	218,00	-6,24
	birželis 2024	246,75	237,50	235,50	222,25	-5,63
	rugpjūtis 2024	247,50	235,75	235,25	224,75	-4,46
	lapkritis 2024	237,00	26,50	225,50	213,50	-5,32
Rapsai						
MATIF	lapkritis 2023	458,50	464,50	461,00	468,25	1,57
	vasaris 2024	466,50	472,75	472,00	478,25	1,32
	geguž 2024	470,00	477,75	478,00	484,00	1,26
	rugpjūtis 2024	464,50	465,50	468,25	475,00	1,44
	rugpjūtis 2024	465,25	467,75	472,75	478,50	1,22

LIFFE – London International Financial Future Exchange (Didžioji Britanija); MATIF – The International French Futures and Options Exchange (Prancūzija)

* kainos (EUR) pateiktos pagal atitinkamos datos ECB valiutų kursą

** lyginant 2023 m. 33 savait su 32 savait

Pastaba. Kainos nurodomos FOB sąlygomis

Šaltinis Tarptautinis biržos



**Kombinuotųjų pašarų ir premiksų gamyba
Lietuvoje 2022–2023 m., t**

Pašarai / PGPK kodas	2022	2023			Pokytis, %	
	liepa	geguž	birželis	liepa	m nesio*	met **
kini gyv n pašar premiksai / 10.91.10.10.00	476,64	558,30	606,36	589,72	-2,7	23,7
Mišiniai (išskyrus premiksus) kiniams gyv nams – kiaul ms – šerti / 10.91.10.33.00	17 825,18	17 174,50	16 600,9	16 916,9	1,9	-5,1
Mišiniai (išskyrus premiksus) kiniams gyv nams – galvijams – šerti / 10.91.10.35.00	27 542,82	28 585,31	28 871,85	31 876,54	10,4	15,7
Mišiniai (išskyrus premiksus) naminiams paukšiams lesinti / 10.91.10.37.00	25 448,19	27 527,50	27 987,01	27 718,71	-1,0	8,9
Kiti, niekur kitur nepriskirti mišiniai (išskyrus premiksus) kiniams gyv nams šerti / 10.91.10.39.00	8 839,57	2 474,13	3 011,99	1 037,10	-65,6	-88,3
Šun dalas, skirtas mažmeninei prekybai / 10.92.10.30.10	1 590,66	1 784,67	2 390,08	2 126,38	-11,0	33,7
Ka i dalas, skirtas mažmeninei prekybai / 10.92.10.30.20	8 922,22	10 497,96	10 322,71	10 556,03	2,3	18,3
Mišiniai gyv n augintini dalui (išskyrus ka i arba šun dal , skirt mažmeninei prekybai) / 10.92.10.60.00	9,00	0,00	0,00	0,00	-	-
Iš viso	90 654,28	88 602,41	89 790,87	90 821,41	1,1	2,3

* lyginant 2023 m. liepos m. n. su 2023 m. birželio m. n.

Šaltinis Ž DC (LŽ MPRIS)

** lyginant 2023 m. liepos m. n. su 2022 m. liepos m. n.

**Kombinuotųjų pašarų ir premiksų gamyba ir pardavimas Lietuvoje
2022–2023 m., t**

Produktas / PGPK	Pagaminta, t			Parduota, t					
				iš viso			vidaus rinkoje		
	2022	2023	pokytis*	2022	2023	pokytis*	2022	2023	pokytis*
	I–VII m n.	I–VII m n.	%	I–VII m n.	I–VII m n.	%	I–VII m n.	I–VII m n.	%
kini gyv n pašar premiksai / 10.91.10.10.00	4 176,13	4 682,56	12,13	3 699,53	4 465,65	20,70	2 308,89	2 701,78	17,00
Mišiniai (išskyrus premiksus) kiniams gyv nams – kiaul ms – šerti / 10.91.10.33.00	128 170,25	118 674,59	-7,41	29 440,27	18 832,27	-36,00	29 083,42	18 537,13	-36,30
Mišiniai (išskyrus premiksus) kiniams gyv nams – galvijams – šerti / 10.91.10.35.00	203 327,02	204 300,20	0,48	132 978,53	121 027,97	-9,00	60 340,14	72 895,86	20,80
Mišiniai (išskyrus premiksus) naminiams paukšiams lesinti / 10.91.10.37.00	171 625,74	189 806,10	10,59	174 209,25	185 913,64	6,72	163 566,63	179 304,98	9,60
Kiti, niekur kitur nepriskirti mišiniai (išskyrus premiksus) kiniams gyv nams šerti / 10.91.10.39.00	28 264,23	22 780,96	-19,40	19 782,65	13 262,61	-32,96	16957,24	11 542,30	-31,90
Šun dalas, skirtas mažmeninei prekybai / 10.92.10.30.10	11 840,92	15 260,33	28,88	11 677,43	14 898,10	27,60	8 314,32	11 181,73	34,50
Ka i dalas, skirtas mažmeninei prekybai / 10.92.10.30.20	68 772,45	71 407,88	3,83	68 280,37	70 168,41	2,77	1 987,00	2 591,25	30,40
Mišiniai gyv n augintini dalui (išskyrus ka i arba šun dal , skirt mažmeninei prekybai) / 10.92.10.60.00	113,80	34,85	-69,38	124,74	36,20	-70,98	124,74	36,20	-71,00
Iš viso:	616 290,54	626 947,47	1,73	440 192,77	428 604,85	-2,63	282 682,38	298 791,23	5,70

* lyginant 2023 m. I–VII m n. su 2022 m. I–VII m n.

Šaltinis Ž DC (LŽ MPRIS)

Pastaba. 2022 m. I – VII m n. kombinuot j pašar gamybos kiekiai patikslinti 2023 08 23



Kiaulienos, jautienos ir avienos rinka

2023 m. sausio–liepos mėn. Lietuvoje kiaulių skerdimas sumažėjo 7,21 proc., o supirkimo kaina padidėjo apie 46 proc. 2023 m. sausio–liepos mėn. Lietuvos mėsos buvo paskirstyta 455,358 t kst. kiaulių – 7,21 proc. mažiau nei 2022 m. tuo pačiu laikotarpiu. 2023 m. sausio–liepos mėn. kiaulių pagal SEUROP skerdenų klasifikavimo skalą buvo suklasifikuota 8,31 proc. mažiau nei 2022 m. sausio–liepos mėn. Lietuvos rinkoje daugiausia vyravo S ir E kategorijų kiaulienos skerdenos. 2023 m. sausio–liepos mėn. S kategorijos kiaulienos sudarė 11,35 proc. (2022 m. sausio–liepos mėn. – 22,99 proc.), E kategorijos – 69,11 proc. (2022 m. sausio–liepos mėn. – 64,21 proc.) nuo visų suklasifikuotų kiaulių skaičiaus. 2023 m. sausio–liepos mėn. vidutinė kiaulių supirkimo kaina pagal skerdenų masę ir kokybę Lietuvos skerdyklose sudarė 236,66 EUR/100 kg ir buvo 45,45 proc. aukštesnė nei 2022 m. sausio–liepos mėn. Kiaulių reprezentacinė E kategorijos supirkimo kaina Lietuvoje 2023 m. sausio–liepos mėn. sudarė 238,62 EUR/100 kg ir buvo 43,27 proc. aukštesnė nei 2022 m. sausio–liepos mėn. Kiaulių vidutinė E klasės supirkimo kaina ES rinkoje tuo pačiu laikotarpiu sudarė 232,01 EUR/100 kg ir buvo 36,24 proc. aukštesnė nei 2022 m. sausio–liepos mėn. Analizuojamu laikotarpiu kiaulių vidutinė

E klasės supirkimo kaina Latvijoje padidėjo 51,37 proc. (iki 250,19 EUR/100 kg), Lenkijoje – 43,34 proc. (iki 242,41 EUR/100 kg), Estijoje – 30,54 proc. (iki 212,59 EUR/100 kg). Vokietijoje ir Ispanijoje, kurios yra didžiausios kiaulių auginimo ES, kiaulių supirkimo kainos analizuojamu laikotarpiu atitinkamai siekė 239,65 EUR/100 kg (+37,73 proc.) ir 235,40 EUR/100 kg (+27,12 proc.) skerdenų.

2023 m. sausio–liepos mėn. Lietuvos mėsos vidutinė kiaulių gyvojo svorio supirkimo kaina sudarė 178,00 EUR/100 kg – buvo 48,54 proc. aukštesnė nei 2022 m. sausio–liepos mėn. Pirmos (50–105 kg) kategorijos kiaulių gyvojo svorio kaina per analizuojamą laikotarpį padidėjo 48,57 proc., antros (106–115 kg) – 48,90 proc., treios (116–140 kg) – 44,75 proc., o paršavedžiai – 76,68 proc.

2023 m. pirmąjį pusmetį Vokietijos kiaulienos eksportas sumažėjo. 2023 m. pirmąjį pusmetį Vokietija eksportavo 1,018 mln. t kiaulienos (skaitant šalutinius produktus) – 14,31 proc. mažiau nei 2022 m. tuo pačiu laikotarpiu. Iš to skaičiaus analizuojamu laikotarpiu kitas ES šalis buvo eksportuota 856 t kst. t kiaulienos ir tai 13,18 proc. mažiau nei 2022 m. pirmąjį pusmetį, o trečiasis šalis – 162 t kst. t – 19,80 proc. mažiau. Dvi svarbiausios šalys pirkėjos buvo Nyderlandai ir Italija, kurioms teko apie 36 proc. Vokietijos

Kiaulių supirkimo kainos Lietuvos įmonėse, EUR/100 kg skerdenų (be PVM)

Raumeningumo klasė	2022		2023			Pokytis, %	
	33 sav. (08 15–21)	30 sav.*** (07 24–30)	31 sav. (07 31–08 06)	32 sav. (08 07–13)	33 sav. (08 14–20)	savaitis*	met**
S	197,31	255,57	245,50	244,05	240,04	-1,64	21,66
E	199,72	264,00	254,09	249,74	245,56	-1,67	22,95
U	194,00	259,27	247,88	245,71	239,07	-2,70	23,23
R	189,97	247,95	239,02	240,55	231,03	-3,96	21,61
O	•	-	-	•	•	-	-
P	-	-	-	-	-	-	-
S-P	198,55	261,85	251,54	248,17	243,62	-1,84	22,70

* lyginant 2023 m. 33 savaitę su 2023 m. 32 savaitę

** lyginant 2023 m. 33 savaitę su 2022 m. 33 savaitę

*** patikslinti duomenys; – konfidencialūs duomenys

Šaltinis: ŽDC (LŽMPRIS)

Šalutinių gyvūninių produktų kiekiai, gauti Lietuvos skerdyklose, t

	2022		2023		Pokytis, %	
	liepa***	gegužė	birželis	liepa	mėsos*	met**
Iš viso:	5 481,10	5 419,98	5 271,98	5 509,38	4,50	0,52
iš to skaičiaus:						
galvijai	2 344,57	2 335,26	2 244,70	2 422,64	7,93	3,33
kiauli	1 083,19	983,70	964,03	902,41	-6,39	-16,69
avi ir ožkai	8,65	2,54	1,81	2,41	33,27	-72,19
paukščiai	2 023,77	2 070,54	2 037,25	2 162,83	6,16	6,87
kiti gyvūnai	8,06	8,28	8,97	7,68	-14,42	-4,82
atvejai, kai nenurodoma gyvūnų rūšis	12,85	19,65	15,23	11,41	-25,06	-11,18

* lyginant 2023 m. liepos mėn. su 2023 m. birželio mėn.

** lyginant 2023 m. liepos mėn. su 2022 m. liepos mėn.

*** patikslinti duomenys

Šaltinis: ŽDC (LŽMPRIS)



eksporto ES šalis, nepaisant to, kad kiaulienos eksportas iš Vokietijos Nyderlandus ir Italij sumaž jo po 11 proc., atitinkamai iki 155 t kst. t ir 152 t kst. t. Tik tina, kad gana aukštos kiaulienos

kainos tur jo takos prekybai. Be to, 2020 m. Vokietijoje kilus afrikinio kiauli maro protr kiui, vis dar išlieka kiaulienos eksporto tiekimo kli i kai kurias tre i sias šalis.

Šaltiniai Ž DC (LŽ MPRIS), EK, AMI

Kiaulių (E klasės) supirkimo kainos Europos Sąjungos valstybėse, EUR/100 kg skerdenų (be PVM)

Valstyb	Data	2022		2023			Pokytis, %	
		32 sav. (08 08–14)	29 sav. (07 17–23)	30 sav. (07 24–30)	31 sav. (07 31–08 06)	32 sav. (08 07–13)	savait s*	met **
Lietuva		188,12	266,70	263,78	254,09	249,74	-1,71	32,76
Lenkija		201,28	258,69	259,95	251,12	...	-	-
Latvija		193,03	276,64	276,26	265,62	252,98	-4,76	31,06
Estija		181,69	226,81	229,65	230,30	219,04	-4,89	20,56
Slovakija		192,15	259,87	256,24	257,71	252,18	-2,15	31,24
Slov nija		210,83	263,01	263,18	262,54	...	-	-
ekija		185,42	248,23	246,85	246,80	237,87	-3,62	28,29
Vengrija		191,10	256,35	255,14	251,32	247,86	-1,38	29,70
Malta		225,22	226,83	227,49	226,93	226,64	-0,13	0,63
Kipras		228,82	257,12	257,02	256,56	256,26	-0,12	11,99
Belgija		170,75	242,59	240,76	241,20	232,30	-3,69	36,05
Danija		173,12	207,24	207,20	207,46	207,48	0,01	19,85
Vokietija		198,54	261,01	260,87	254,86	251,00	-1,51	26,42
Graikija		234,00	-	-
Ispanija		208,68	249,56	247,84	248,15	245,74	-0,97	17,76
Pranc zija		203,00	244,00	244,00	243,00	...	-	-
Airija		196,36	223,19	223,84	224,68	224,69	0,004	14,43
Italija		-	-	-	-	-	-	-
Liuksemburgas		188,67	253,64	253,85	250,87	250,87	0,00	32,97
Nyderlandai		173,62	230,72	227,34	223,63	219,97	-1,64	26,70
Austrija		211,13	264,06	264,32	260,75	253,60	-2,74	20,12
Portugalija		226,41	267,48	267,48	267,48	265,87	-0,60	17,43
Suomija		215,76	219,72	220,42	220,34	220,68	0,15	2,28
Švedija		241,22	222,84	222,57	222,74	220,22	-1,13	-8,71
Bulgarija		204,21	273,47	273,44	272,99	...	-	-
Rumunija		210,75	268,94	265,45	267,22	263,83	-1,27	25,18
Kroatija		188,58	258,00	255,00	255,00	255,00	0,00	35,22
ES vidutinė		197,77	249,49	248,87	245,34	242,70	-1,07	22,72

* lyginant 2023 m. 32 savait su 2023 m. 31 savait

Šaltinis EK

** lyginant 2023 m. 32 savait su 2022 m. 32 savait

... – n ra duomen

Avių supirkimo kainos Lietuvos įmonėse, EUR/100 kg (be PVM)

Kategorija	Gyvojo svorio					Skerden svorio						
	2022		2023		pokytis %		2022		2023		pokytis %	
	liepa	birželis	liepa	m nesio*	met **	liepa	birželis	liepa	m nesio*	met **		
riukai (ne vyresni kaip 12 m n.)	282,73	265,55	-	-	-	783,30	762,89	-	-	-	-	
Kitos avys (vyresn s kaip 12 m n.)		186,22	-	-	-		440,68	-	-	-	-	
Vidutinė kaina	243,69	241,37	247,69	2,62	1,64	662,82	664,04	677,91	2,09	2,28		

* lyginant 2023 m. liepos m n. su 2023 m. birželio m n.

Šaltinis Ž DC (LŽ MPRIS)

** lyginant 2023 m. liepos m n. su 2022 m. liepos m n.

–konfdencial s duomenys

Pastaba. Vidutin s kainos skai iuojamos svertiniu b du

Avių ir ožkų skerdimai Lietuvos įmonėse, vnt.

Kategorija	2022	2023			Pokytis %	
	liepa	geguž	birželis	liepa	m nesio*	met **
riukai (ne vyresni kaip 12 m n.)	146	198	176	232	31,82	58,90
Kitos avys (vyresn s kaip 12 m n.)	638	508	505	549	8,71	-13,95
Iš viso:	784	706	681	781	14,68	-0,38
Ožkos ir ožiai	2	6	2	-	-	-

* lyginant 2023 m. liepos m n. su 2023 m. birželio m n.

Šaltinis Ž DC (LŽ MPRIS)

** lyginant 2023 m. liepos m n. su 2022 m. liepos m n.



Galvijų supirkimo kainos* Europos Sąjungos valstybėse, EUR/100 kg skerdenų (be PVM)

Valstybė	2022		2023			Pokytis, %	
	32 sav. (08 08–14)	29 sav. (07 17–23)	30 sav. (07 24–30)	31 sav. (07 31–08 06)	32 sav. (08 07–13)	savait s**	met ***
8 mėnesių ir jaunesni nei 12 mėnesių galvijai (Z)							
Bulgarija	-	557,61	517,64	517,64	517,64	0,00	-
ekija						-	-
Danija	542,85	478,72	478,44	479,13	469,16	-2,08	-13,57
Vokietija	-	446,59	446,59	446,59	446,59	0,00	-
Estija	-					-	-
Airija	467,98	484,24	481,81	466,79	449,83	-3,63	-3,88
Graikija	488,00	492,51	492,51	492,51	492,51	0,00	0,92
Ispanija	477,62	514,73	512,30	505,84	513,15	1,44	7,44
Kroatija	-	-	911,00	911,00	911,00	0,00	-
Italija	558,07	549,28	549,28	540,34	527,25	-2,42	-5,52
Latvija	353,34	321,32	324,20	273,76	229,65	-16,11	-35,01
Lietuva						-	-
Liuksemburgas						-	-
Malta	-	430,82	430,82	430,82	430,82	0,00	-
Nyderlandai	453,52	446,27	440,96	442,96	438,83	-0,93	-3,24
Austrija						-	-
Lenkija	475,09	425,02	409,06	430,43	429,68	-0,18	-9,56
Portugalija	421,51	447,73	448,37	441,53	442,47	0,21	4,97
Rumunija	398,58	408,30	408,28	466,99	466,35	-0,14	17,00
Slov nija	375,43	435,34	344,65	452,42	452,42	0,00	20,51
Slovakija						-	-
Švedija	562,05	536,70	528,67	522,96	516,83	-1,17	-8,05
ES vidutinė kaina	478,58	499,45	497,16	493,13	496,11	0,60	3,66
Jauni buliai (A)							
Belgija	514,07	508,04	506,95	506,81	506,41	-0,08	-1,49
Bulgarija	464,19	450,55	490,26	493,69	510,67	3,44	10,01
ekija	439,51		438,86	436,29	432,21	-0,94	-1,66
Danija	520,26	437,44	437,97	437,89	432,51	-1,23	-16,87
Vokietija	502,63	447,25	448,91	455,18	461,49	1,38	-8,19
Estija						-	-
Airija	465,56	471,89	465,51	460,28	454,05	-1,35	-2,47
Graikija	407,65	456,49	456,49	456,49	456,49	0,00	11,98
Ispanija	482,84	511,98	505,20	499,75	496,24	-0,70	2,77
Pranc zija	516,31	517,58	514,95	511,85	510,52	-0,26	-1,12
Kroatija	485,54	516,47	514,01	517,74	517,74	0,00	6,63
Italija	522,21	522,03	522,03	530,56	522,85	-1,45	0,12
Kipras	383,00	424,11	424,11	424,11	424,11	0,00	10,73
Latvija	393,47	377,92	353,92	308,49	306,47	-0,65	-22,11
Lietuva	410,29	357,49	358,74	353,84	361,55	2,18	-11,88
Liuksemburgas						-	-
Vengrija	179,06	217,05	205,75	200,84	218,65	8,87	22,11
Malta	-	431,26	433,04	433,04	433,04	0,00	-
Nyderlandai	472,71	373,79	367,55	351,06	378,96	7,95	-19,83
Austrija	464,10	461,54	457,90	457,08	460,75	0,80	-0,72
Lenkija	487,34	437,29	450,15	449,97	449,18	-0,18	-7,83
Portugalija	459,72	495,30	496,72	487,40	483,72	-0,76	5,22
Rumunija	415,42	449,25	444,58	450,28	451,96	0,37	8,80
Slov nija	415,93	465,46	467,38	468,74	468,74	0,00	12,70
Slovakija						-	-
Suomija	467,26	482,19	487,41	482,32	482,62	0,06	3,29
Švedija	523,72	499,71	498,35	492,97	487,76	-1,06	-6,87
ES vidutinė kaina	493,55	478,03	478,05	478,09	478,19	0,02	-3,11
Buliai (B)							
Bulgarija	-	217,39	217,39	217,39	217,39	0,00	-
ekija	431,17		433,34		385,76	-	-10,53
Danija		354,75	354,68	363,26	339,94	-6,42	-
Vokietija	455,42	411,22	403,67	408,14	420,58	3,05	-7,65
Estija						-	-
Airija	368,10	371,40	371,35	381,58	363,33	-4,78	-1,30
Kroatija	492,00	503,00	503,00	561,00	561,00	0,00	14,02
Italija	-	511,72	511,72	486,42	551,19	13,32	-
Latvija	-	301,79	301,79	301,79	301,79	0,00	-
Lietuva	409,64		340,00	345,42		-	-
Liuksemburgas						-	-
Austrija	423,63	433,10	420,78	405,15	437,35	7,95	3,24
Lenkija	493,72	439,57	443,26	450,84	450,05	-0,18	-8,84
Portugalija	453,58	325,81	400,41	400,41	446,70	11,56	-1,52
Rumunija	-	423,09	424,01	423,11	422,53	-0,14	-

lentelės tęsinys 12 psl.



Valstyb	2022		2023			Pokytis, %	
	32 sav. (08 08–14)	29 sav. (07 17–23)	30 sav. (07 24–30)	31 sav. (07 31–08 06)	32 sav. (08 07–13)	savait s**	met ***
Buliai (B)							
Slov nija	405,31	463,72	454,65	470,85	470,85	0,00	16,17
Slovakija	364,99					-	-
Suomija	-	486,40	486,40	486,40	508,01	4,44	-
Švedija	503,04	476,79	478,08	472,92	450,67	-4,70	-10,41
ES vidutinė kaina	473,11	434,25	436,86	444,06	442,43	-0,37	-6,49
Karvės (D)							
Belgija	392,50	354,33	349,71	347,33	347,28	-0,01	-11,52
Bulgarija	345,26	359,06	345,72	341,69	365,54	6,98	5,88
ekija	342,79	331,05		327,28	337,24	3,04	-1,62
Danija	489,89	401,63	399,88	396,46	390,33	-1,54	-20,32
Vokietija	454,44	386,66	385,34	387,07	390,32	0,84	-14,11
Estija						-	-
Airija	424,22	386,57	383,29	382,03	376,49	-1,45	-11,25
Graikija	251,21	263,04	263,04	263,04	263,04	0,00	4,71
Ispanija	363,10	345,17	347,20	340,23	329,56	-3,14	-9,24
Pranc zija	485,08	486,06	484,89	483,80	485,24	0,30	0,03
Kroatija	373,41	424,17	395,65	395,65	395,65	0,00	5,95
Italija	377,49	346,05	346,05	326,19	329,78	1,10	-12,64
Kipras	211,00	220,00	219,42	220,00	220,00	0,00	4,27
Latvija	315,41	283,78	269,41	261,96	268,94	2,66	-14,73
Lietuva	364,53	314,31	308,03	297,40	287,70	-3,26	-21,08
Liuksemburgas						-	-
Vengrija	232,58	189,67	186,50	174,57	176,94	1,36	-23,92
Malta	-	262,79	267,40	267,40	267,40	0,00	-
Nyderlandai	459,72	394,28	396,06	394,80	402,08	1,84	-12,54
Austrija	428,16	377,30	371,62	361,55	370,54	2,49	-13,46
Lenkija	435,32	384,31	386,19	386,88	386,20	-0,18	-11,28
Portugalija	283,74	305,23	289,07	310,90	300,86	-3,23	6,03
Rumunija	368,39	393,76	409,82	402,19	388,78	-3,33	5,54
Slov nija	339,56	318,25	302,24	323,89	323,89	0,00	-4,61
Slovakija	187,86					-	-
Suomija	315,94	315,09	312,26	314,40	320,73	2,01	1,52
Švedija	466,55	436,90	444,84	440,04	430,89	-2,08	-7,64
ES vidutinė kaina	419,76	388,35	387,42	385,09	385,51	0,11	-8,16
Telyčios (E)							
Belgija	516,80	463,64	463,27	462,47	462,07	-0,09	-10,59
Bulgarija	-	468,68	468,68	469,32	463,75	-1,19	-
ekija						-	-
Danija	533,60	398,56	451,41	452,27	445,98	-1,39	-16,42
Vokietija	504,21	437,75	436,73	439,28	444,23	1,13	-11,90
Estija						-	-
Airija	481,51	484,68	479,75	473,90	466,28	-1,61	-3,16
Graikija	-	425,72	425,72	425,72	425,72	0,00	-
Ispanija	489,55	522,20	522,89	515,93	516,61	0,13	5,53
Pranc zija	537,45	554,90	553,95	555,58	556,20	0,11	3,49
Kroatija	458,51	509,64	521,14	510,39	510,39	0,00	11,31
Italija	550,43	568,80	568,80	576,56	575,59	-0,17	4,57
Latvija	330,27	247,83	252,25	277,56	278,86	0,47	-15,56
Lietuva	384,17	350,64	359,66	324,01	338,32	4,42	-11,93
Liuksemburgas						-	-
Vengrija	188,15	185,39	188,51	182,16	185,84	2,02	-1,23
Malta	-	342,29	386,25	386,25	386,25	0,00	-
Nyderlandai	389,68	308,20	325,64	291,48	313,24	7,47	-19,62
Austrija	475,90	461,80	455,50	460,97	457,53	-0,75	-3,86
Lenkija	478,98	459,63	455,70	461,09	460,28	-0,18	-3,90
Portugalija	455,35	486,23	486,25	481,82	480,33	-0,31	5,49
Rumunija	409,67	435,48	446,60	445,15	416,19	-6,51	1,59
Slov nija	382,22	461,62	447,57	446,95	446,95	0,00	16,93
Slovakija						-	-
Suomija	449,66	465,53	475,86	472,28	470,72	-0,33	4,68
Švedija	507,82	479,25	485,74	480,50	472,73	-1,62	-6,91
ES vidutinė kaina	501,51	498,14	497,60	497,48	496,66	-0,17	-0,97
ES vidutinė kaina A–Z	467,08	451,40	450,65	449,53	449,51	-0,01	-3,76

* vidutin s kainos apskai iuotos iš atrankini EK teikiam duomen : A kategorijos – U2, U3, R2, R3, O2, O3 klasi ; B kategorijos – R3 klas s ; D kategorijos – R3, R4, O2, O3, O4, P2, P3 klasi ; E kategorijos – U2, U3, R2, R3, R4, O2, O3, O4 klasi ; Z kategorijos – U2, U3, R2, R3, O2, O3 klasi

** lyginant 2023 m. 32 savait su 2023 m. 31 savaite; *** lyginant 2023 m. 32 savait su 2022 m. 32 savaite

– konfidencial s duomenys

Šaltiniai Ž DC (LŽ MPRIS) ir EK



Galvijų supirkimo kainos Lietuvos įmonėse, EUR/100 kg skerdenų (be PVM)

Kategorija pagal raumeningumą	2022	2023				Pokytis, %	
	33 sav. (08 15–21)	30 sav. (07 24–30)	31 sav. (07 31–08 06)	32 sav. (08 07–13)	33 sav. (08 14–20)	savait s*	met **
Jauni buliai (A):							
U2	478,95	390,62	394,58	392,46	352,46	-10,19	-26,41
U3	456,35		392,78			-	-
U	471,37	386,55	394,08	387,60	375,35	-3,16	-20,37
R1						-	-
R2	446,84	356,78	345,13	394,67		-	-
R3	422,23	364,99	369,79	364,63		-	-
R	432,37	359,46	358,68	383,61	347,29	-9,47	-19,68
O1		295,35	315,11	268,36	252,12	-6,05	-
O2	431,12	339,87	339,34	344,86	339,70	-1,50	-21,21
O3		357,58	355,28	347,13	338,24	-2,56	-
O	413,20	335,65	341,23	341,68	337,20	-1,31	-18,39
P1		229,08	229,80	225,63	307,65	36,35	-
P2	372,12	297,91	307,48	295,71	261,71	-11,50	-29,67
P	380,96	284,86	302,88	282,62	287,30	1,66	-24,59
U-P	425,40	347,80	349,52	352,45	335,18	-4,90	-21,21
Buliai (B):							
U1		347,82		-		-	-
U2	406,47		363,00	368,70		-	-
U3			357,52			-	-
U	410,85	353,82	358,80	364,87	•	-	-
R2		335,07	351,06	358,21	351,90	-1,76	-
R3		340,00	345,42		345,08	-	-
R	•	336,60	346,64	354,17	347,50	-1,88	-
O1	403,29	305,85	309,38	288,85	288,27	-0,20	-28,52
O2	407,01	334,40	326,82	336,97	337,40	0,13	-17,10
O3		313,60	341,58	345,88	346,08	0,06	-
O	405,95	321,30	325,99	332,65	335,29	0,79	-17,41
P1		232,07	263,45		273,75	-	-
P2	377,72			315,80		-	-
P	368,91	291,99	278,49	300,39	320,53	6,70	-13,11
U-P	407,13	328,47	333,23	343,98	341,12	-0,83	-16,21
Karvės (D):							
U	-				333,29	-	-
R2	-		302,10	297,02		-	-
R3	396,84	330,98	318,55	277,65	309,66	11,53	-21,97
R4		317,80			335,03	-	-
R	400,33	326,36	313,91	291,95	329,15	12,74	-17,78
O1		323,52				-	-
O2	361,86	328,56	304,35	299,64	307,08	2,48	-15,14
O3	388,05	341,76	318,37	308,67	322,88	4,60	-16,79
O4	375,85	345,32	322,97	325,98	317,77	-2,52	-15,45
O	382,50	339,72	316,93	309,42	318,54	2,95	-16,72
P1	286,38	253,85	226,77	231,19	227,71	-1,51	-20,49
P2	337,20	276,08	262,39	253,54	252,63	-0,36	-25,08
P3	353,15	275,74	271,60	273,39	266,03	-2,69	-24,67
P	327,11	269,38	252,98	253,18	249,98	-1,26	-23,58
U-P	350,20	305,03	286,02	280,37	285,18	1,72	-18,57
Telyčios (E):							
U3				345,18		-	-
U	•	389,60		345,18		-	-
R2		382,86	302,37	362,93	362,29	-0,18	-
R3	430,24	385,51	323,11	365,20	350,11	-4,13	-18,62
R4		339,29	331,44	352,02	334,30	-5,03	-
R	415,37	372,82	324,68	362,35	347,55	-4,08	-16,33
O2	383,77	344,98	306,27	286,65	326,25	13,81	-14,99
O3	394,31	347,36	330,42	336,68	335,37	-0,39	-14,95
O4	381,71	345,04	339,30	337,82		-	-
O	389,86	345,92	327,57	323,53	333,58	3,11	-14,44
P1		240,67	244,78		232,18	-	-
P2	362,48	281,37	260,59	259,61	255,27	-1,67	-29,58
P3	345,84	317,93	283,45	306,89	306,06	-0,27	-11,50
P	352,85	281,09	265,74	275,33	278,63	1,20	-21,03
U-P	395,72	342,43	314,70	327,20	325,46	-0,53	-17,75
Vidutinė A-Z	385,26	323,25	311,76	308,16	306,20	-0,64	-20,52

* lyginant 2023 m. 33 savait su 2023 m. 32 savaitė; ** lyginant 2023 m. 33 savait su 2022 m. 33 savaitė
– konfidencial s duomenys

Šaltinis Ž DC (LŽ MPRIS)



Gyvų galvijų eksportas iš Lietuvos

2022–2023					
M nuo	Buliai, 0–8 m n., vnt.	Tely ios, 0–8 m n., vnt.	Buliai, virš 8 m n., vnt.	Tely ios, virš 8 m n., vnt.	Karv s, vnt.
Sausis	4 403 / 4 295	955 / 808	652 / 604	692 / 426	200 / 189
Vasaris	3 268 / 4 862	697 / 982	275 / 1 000	282 / 933	200 / 301
Kovas	6 163 / 5 109	1 298 / 1 043	1 260 / 1 478	1 233 / 947	447 / 388
Balandis	6 238 / 6 794	1 711 / 1 705	1 232 / 1 173	913 / 1 072	322 / 445
Geguž	5 296 / 7 184	1 831 / 2 348	644 / 859	235 / 842	181 / 340
Birželis	8 693 / 5 986	2 484 / 2 155	395 / 1 478	924 / 1 254	186 / 263
Liepa	6 333 / 6 095	2 159 / 1 905	344 / 532	317 / 261	228 / 104
Rugpj tis	7 114	1 906	496	289	197
Rugs jis	6 417	1 693	701	896	351
Spalis	4 072	1 089	733	681	506
Lapkritis	5 633	1 174	694	735	307
Gruodis	3 243	797	557	649	107

Gyvų galvijų importas į Lietuvą

2022–2023			
M nuo	Tely ios, vnt.	Karv s, vnt.	Buliai, vnt.
Sausis	659 / 857	771 / 868	1 729 / 1 093
Vasaris	569 / 857	766 / 868	1 314 / 1 093
Kovas	929 / 1 217	732 / 879	1 885 / 1 888
Balandis	521 / 605	516 / 550	1 232 / 1 063
Geguž	589 / 116	760 / 859	949 / 1 193
Birželis	1 351 / 763	886 / 649	2 000 / 920
Liepa	627 / 614	679 / 724	2 034 / 1 208
Rugpj tis	558	808	1 543
Rugs jis	859	993	1 202
Spalis	963	962	1 102
Lapkritis	794	1 392	1 324
Gruodis	1 060	271	1 383

Galvijų skerdimai Lietuvos įmonėse (savo reikmėms ir priverstinai)

2022–2023			
M nuo	Galvij prieauglis 0–12 m n., vnt.	Galvij skai ius, vnt.	Galvijai, atvežti iš užsienio valstybi , vnt.
Sausis	1 214 / 1 273	14 147 / 13 545	1 395 / 1 412
Vasaris	767 / 1 273	8 060 / 13 545	1 202 / 1 412
Kovas	1 176 / 1 539	16 471 / 15 873	1 395 / 1 863
Balandis	1 387 / 1 721	14 144 / 16 008	1 224 / 1 331
Geguž	1 317 / 1 821	13 993 / 17 366	1 347 / 1 666
Birželis	1 161 / 998	12 475 / 11 439	1 623 / 1 171
Liepa	1 181 / 2 517	13 582 / 13 499	1 360 / 1 365
Rugpj tis	1 202	13 072	1 448
Rugs jis	1 223	1 5617	1 724
Spalis	1 189	15 077	1 722
Lapkritis	1 445	18 182	1 805
Gruodis	966	9 053	1 330

Galvijų, avių ir ožkų banda Lietuvoje

2022–2023			
M nuo	Galvijai, vnt.	Avys, vnt.	Ožkos, vnt.
Sausis	631 815 / 642 500	136 584 / 135 831	14 552 / 14 928
Vasaris	633 753 / 642 500	139 456 / 135 831	14 654 / 14 928
Kovas	639 011 / 646 978	142 658 / 140 231	14 793 / 15 063
Balandis	638 780 / 649 829	148 069 / 143 959	15 252 / 15 435
Geguž	646 581 / 650 990	154 868 / 147 570	15 499 / 15 669
Birželis	655 819 / 657 948	156 604 / 148 697	15 664 / 15 908
Liepa	662 686 / 659 187	155 692 / 147 500	15 705 / 15 864
Rugpj tis	659 923	152 543	15 647
Rugs jis	653 961	149 320	15 505
Spalis	649 131	145 365	15 408
Lapkritis	641 523	139 514	15 111
Gruodis	644 018	136 544	15 036

Šaltinis: Ž DC (kini gyv n registras)



Paukštienos ir kiaušinių rinka

2023 m. liepos mėn. Lietuvos įmonėse padidėjo paukščių skerdimai ir paukštienos gamyba. Ž DC (LŽ MPRIS) duomenimis, 2023 m. liepos mėn. Lietuvos mone buvo paskersta 4,14 mln. paukščių ir pagaminta 7 657,03 t paukštienos skerden. Paukščių skerdimų skaičius liepos mėn., palyginti su birželio mėn., padidėjo 1,07 proc. ir buvo 7,52 proc. didesnis nei prieš metus. Analizuojamu laikotarpiu buvo paskersta 4,08 mln. vnt. broilerių – 1,08 proc. daugiau nei

birželį ir 7,37 proc. daugiau nei 2022 m. liepos mėn.

Vertinant pagal skerdenų svorį, 2023 m. liepos mėn. buvo pagaminta 7 657,03 t paukštienos – 2,67 proc. daugiau nei birželį ir 7,06 proc. daugiau nei prieš metus. Iš to skaičiaus broilerių skerdenų gamyba 2023 m. liepos mėn., palyginti su birželio mėn., padidėjo 4,75 proc. (iki 7 270,67 t), o, palyginti su 2022 m. liepos mėn. – 5,84 proc.

2023 m. liepos mėn. Lietuvos įmonėse padidėjo kiaušinių gavyba ir pardavimas, o

Lietuvos įmonėse pagamintų kiaušinių pardavimas vidaus rinkoje, tūkst. vnt.

Kokybės klasės (pagal svorį)	2022		2023		Pokytis, %	
	liepa	gegužė	birželis	liepa	m nesio*	met **
Vištų kiaušiniai su lukštais	29 440,02	25 775,08	22 008,57	23 929,96	8,73	-18,72
Iš jų surišuota:						
A klasė	21 842,87	25 714,73	24 589,21	24 605,54	0,07	12,65
XL	399,82	601,69	543,80	448,32	-17,56	12,13
L	6 572,62	9 089,42	8 068,19	8 393,64	4,03	27,71
M	14 564,20	15 718,11	15 670,22	15 453,18	-1,39	6,10
S	306,24	174,35	158,74	165,58	4,31	-45,93
B klasė	-	7 818,39	9 486,18	10 519,39	10,89	-

* lyginant 2023 m. liepos mėn. su birželio mėn.

Šaltinis: Ž DC (LŽ MPRIS)

** lyginant 2023 m. liepos mėn. su 2022 m. liepos mėn.

Lietuvos įmonėse pagamintų kiaušinių eksportas, tūkst. vnt.

Kokybės klasės (pagal svorį)	2022		2023		Pokytis, %	
	liepa	gegužė	birželis	liepa	m nesio*	met **
Vištų kiaušiniai su lukštais	15 037,31	16 612,98	14 182,28	13 725,36	-3,22	-8,72
A klasė	956,60	1 397,94	1 343,24	1 059,12	-21,15	10,72
XL	-	-	-	-	-	-
L	-	372,46	176,84	-	-	-
M	-	1 009,64	700,80	-	-	-
S	-	-	-	-	-	-
B klasė	-	-	-	-	-	-

* lyginant 2023 m. liepos mėn. su birželio mėn.

Šaltinis: Ž DC (LŽ MPRIS)

** lyginant 2023 m. liepos mėn. su 2022 m. liepos mėn.

– konfidencialūs duomenys

Viščių broilerių skerdenų ir gabalų pardavimo vidutinės didmeninės (gamintojų) kainos Lietuvos įmonėse EUR/100 kg (be PVM)

Pavadinimas	2022		2023			Pokytis, %	
	33 sav. (08 15–21)	30 sav. (07 24–30)	31 sav. (07 31–08 06)	32 sav. (08 07–13)	33 sav. (08 14–20)	savaitės*	met **
Išdarinta skerdena I (A klasė, 65 %)	216,06	-	229,63	232,47	-	-	-
Kratinis file (KN kodas 0207.13.10)	-	-	-	-	-	-	-
Kulšelis (KN kodas 0207.13.60)	-	-	-	-	-	-	-

* lyginant 2023 m. 33 savaitę su 32 savaitę

Šaltinis: Ž DC (LŽ MPRIS)

** lyginant 2023 m. 33 savaitę su 2022 m. 33 savaitę

– konfidencialūs duomenys

Pastaba. Vidutinės kainos skaičiuojamos svertiniu būdu

Viščių broilerių skerdenų pardavimo vidutinės didmeninės kainos Lenkijoje, EUR/100 kg (be PVM)

Pavadinimas	2022		2023			Pokytis, %	
	33 sav. (08 15–21)	30 sav. (07 24–30)	31 sav. (07 31–08)	32 sav. (08 07–13)	33 sav. (08 04–20)	savaitės*	met **
Išdarinta skerdena I (A klasė, 65 %)	200,07	197,09	187,68	185,77	185,95	0,10	-7,06

* lyginant 2022 m. 33 savaitę su 32 savaitę

Šaltinis: EK

** lyginant 2022 m. 33 savaitę su 2021 m. 33 savaitę

Pastaba. Vidutinės kainos skaičiuojamos svertiniu būdu

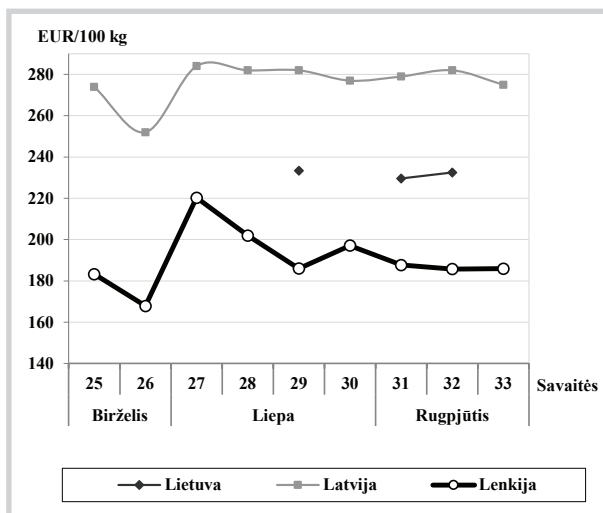


kainos mažėjo. Ž DC (LŽ MPRIS) duomenimis, 2023 m. liepos mėn. Lietuvos mėn. se buvo surinkta 57,86 mln. vnt. višt kiaušinių – 9,76 proc. daugiau nei birželio ir 4,52 proc. daugiau nei tuo pačiu 2022 m. laikotarpiu. Višt kiaušinių su lukštais pardavimas analizuojamu laikotarpiu padidėjo 8,73 proc., iki 23,93 mln. vnt., tačiau buvo 18,72 proc. mažesnis nei prieš metus. Iš to skaičiaus A klasės kiaušinių pardavimo apimtys padidėjo 0,07 proc., o B klasės – 10,89 proc. Vidutinė gamintojų / didmeninė A klasės kiaušinių pardavimo kaina liepos mėn., palyginti su birželio mėn., sumažėjo 8,57 proc., iki 10,56 EUR/100 vnt. ir buvo 12,58 proc. aukštesnė nei prieš metus.

Kainų mažėjimą galėjo lemti sumažėjus kiaušinių eksportas. Ž DC (LŽ MPRIS) duomenimis liepos mėn. mėn. eksportavo 3,22 proc. mažiau kiaušinių nei birželio mėn. ir 21,15 proc. mažiau nei prieš metus.

2023 m. liepos mėn. padidėjo ES vidutinė didmeninė paukštienos kaina. Europos Komisijos

Viščių broilerių skerdenų vidutinės didmeninės pardavimo kainos (be PVM) Lietuvoje, Latvijoje ir Lenkijoje 2023 m. birželio–rugsėjo mėn.



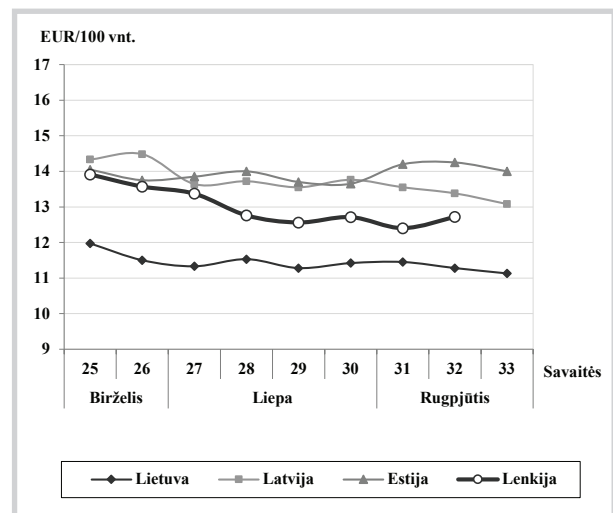
Šaltiniai: Ž DC (LŽ MPRIS), LVAEI, EK

duomenimis, ES vidutinė didmeninė višt kiaušinių (A klasės) pardavimo kaina 2023 m. liepos mėn. sudarė 277,19 EUR/100 kg, ir buvo 0,74 proc. mažesnė nei šių metų birželio mėn. (279,27 EUR/100 kg) ir 6,5 proc. didesnė nei 2023 m. liepos mėn. (260,17 EUR/100 kg).

Liepos mėn. didžiausia broilerių skerdenų kaina buvo Vokietijoje (409,00 EUR/100 kg), Austrijoje (350,53 EUR/100 kg), Suomijoje (337,15 EUR/100 kg), Italijoje (335,73 EUR/100 kg), ir Švedijoje (309,91 EUR/100 kg). 2023 m. liepos mėn., palyginti su 2022 m. tuo pačiu laikotarpiu, labiausiai vištiena pabrango Graikijoje (14,2 proc.), Vengrijoje (12,5 proc.) Lietuvoje (12,3 proc.) ir Lenkijoje (5,4 proc.). 2022 m. liepos mėn. pigiausiai vištiena kainavo Lenkijoje – 199,11 EUR/100 kg ir Rumunijoje – 214,92 EUR/100 kg.

LVAEI duomenimis, Latvijoje vidutinė didmeninė višt kiaušinių broilerių skerdenų pardavimo kaina 2023 m. birželio–rugsėjo mėn. sudarė 18 psl.

Šviežių supakuotų kiaušinių vidutinės didmeninės pardavimo kainos* (be PVM) Lietuvoje, Latvijoje, Estijoje ir Lenkijoje 2023 m. birželio–rugsėjo mėn.**



* vidutinės L ir M kategorijų svėrinės kainos

** kainos (EUR) pateiktos pagal atitinkamas datos ECB valiutos kursą

Šaltiniai: Ž DC (LŽ MPRIS), EKI, LVAEI, ZSRIR

Šviežių supakuotų kiaušinių pardavimo vidutinės didmeninės kainos Lietuvos įmonėse, EUR/100 vnt. (be PVM)

Kokybės klasės (pagal svorį)	2022		2023			Pokytis, %	
	33 sav. (08 15–21)	30 sav. (07 24–30)	31 sav. (07 31–08 06)	32 sav. (08 07–13)	33 sav. (08 14–20)	savaitės*	met**
A klasė							
L (nuo 63 g iki 73 g)	8,81	11,59	11,70	11,57	11,42	-1,30	29,63
M (nuo 53 g iki 63 g)	8,65	11,27	11,28	11,02	10,87	-1,36	25,66
Vidutinė (L–M)	8,72	11,42	11,45	11,28	11,12	-1,42	27,52

* lyginant 2023 m. 33 savaitę su 32 savaitę

** lyginant 2023 m. 33 savaitę su 2022 m. 33 savaitę

– konfidencialūs duomenys

Pastaba: vidutinės kainos skaičiuojamos svėriniais būdais

Šaltiniai: Ž DC (LŽ MPRIS)



**Vidutinės didmeninės vištienos skerdenų (A klasės, 65 %) kainos Europos Sąjungos valstybėse
EUR/100 kg (be PVM)**

Valstybė	2022		2023			Pokytis, %	
	Data 33 sav. (08 15–21)	30 sav. (07 24–30)***	31 sav. (07 31–08 06)***	32 sav. (08 07–13)	33 sav. (08 14–20)	savait s*	met **
Lietuva	216,06	-	233,38	229,63	-	-	-
Latvija	259,00	277,00	277,00	282,00	-	-	-
Belgija	216,42	234,67	233,07	231,84	232,25	0,18	7,31
Bulgarija	249,49	208,84	211,27	213,21	210,39	-1,32	-15,67
ekija	-	240,44	238,98	237,16	236,17	-0,42	-
Vokietija	400,00	409,00	409,00	409,00	410,00	0,24	2,50
Graikija	275,69	-	-	-	-	-	-
Ispanija	236,48	242,89	237,89	237,89	237,89	0,00	0,60
Pranc zija	300,00	300,00	300,00	300,00	300,00	0,00	0,00
Kroatija	276,88	255,00	254,00	253,00	258,00	1,98	-6,82
Airija	244,00	250,43	250,43	250,43	250,43	0,00	2,64
Italija	310,00	331,00	331,00	331,00	-	-	-
Kipras	257,56	247,82	247,82	247,82	247,57	-0,10	-3,88
Vengrija	227,57	248,33	240,06	246,43	247,57	0,46	8,79
Malta	-	-	-	-	-	-	-
Olandija	-	-	-	-	-	-	-
Austrija	362,10	348,22	346,28	347,57	247,38	-28,83	-31,68
Lenkija	200,07	197,09	187,68	185,77	185,95	0,10	-7,06
Portugalija	252,50	247,50	247,50	247,50	247,50	0,00	-1,98
Rumunija	208,27	213,13	213,79	210,56	-	-	-
Slov nija	295,05	304,14	292,49	302,41	294,30	-2,68	-0,25
Slovakija	251,41	249,43	249,12	250,43	243,30	-2,85	-3,23
Suomija	346,62	336,71	335,78	337,15	338,46	0,39	-2,35
Švedija	360,63	315,17	-	294,97	292,45	-0,85	-18,91
ES vidutinė kaina	265,73	268,49	264,33	263,84	263,37	-0,18	-0,89

* lyginant 2023 m. 33 savait su 32 savait; ** lyginant 2023 m. 33 savait su 2022 m. 33 savait

Šaltinis EK

*** patikslinti duomenys; - nepateikti duomenys; - konfidencial s duomenys

Vidutinės didmeninės šviežių supakuotų kiaušinių (L–M kat.) kainos Europos Sąjungos valstybėse, EUR/100 kg (be PVM)

Valstybė	2022		2023			Pokytis, %	
	Data 33 sav. (08 15–21)	30 sav. (07 24–30)	31 sav. (07 31–08 06)***	32 sav. (08 07–13)	33 sav. (08 14–20)	savait s*	met **
Lietuva	140,33	182,08	184,48	197,60	177,61	-10,12	26,57
Latvija	168,50	193,59	196,72	194,37	193,47	-0,46	14,82
Estija	195,52	220,36	227,09	227,22	224,27	-1,30	14,70
Belgija	180,66	154,80	152,83	152,10	178,90	17,62	-0,97
Bulgarija	176,34	185,49	185,77	178,90	182,56	2,05	3,53
ekija	141,69	179,82	171,12	165,97	165,82	-0,09	17,03
Vokietija	169,60	186,63	186,63	198,61	204,87	3,15	20,80
Graikija	195,52	-	-	-	-	-	-
Ispanija	193,60	204,52	204,52	204,24	197,78	-3,16	2,16
Pranc zija	141,87	192,19	186,76	185,10	182,12	-1,61	28,37
Kroatija	208,09	283,30	282,32	282,36	284,50	0,76	36,72
Airija	220,84	232,89	232,89	233,15	-	-	-
Italija	175,26	-	244,44	-	-	-	-
Kipras	234,13	172,91	172,91	172,91	172,91	0,00	-26,15
Vengrija	173,50	212,95	213,14	212,35	213,34	0,47	22,96
Malta	-	-	-	-	-	-	-
Nyderlandai	176,00	188,00	186,00	184,00	188,00	50,06	6,82
Austrija	275,68	275,52	274,03	271,64	276,11	-21,59	0,16
Lenkija	179,76	215,05	209,73	215,25	212,99	-1,05	18,49
Portugalija	185,63	238,10	238,10	238,10	238,10	0,00	28,27
Rumunija	143,58	187,25	192,70	187,04	-	-	-
Slov nija	152,91	235,00	246,45	230,20	236,04	2,54	54,37
Slovakija	146,87	196,19	190,88	195,68	198,56	1,47	35,19
Suomija	209,47	210,55	210,78	210,00	209,50	-0,24	0,01
Švedija	232,77	237,83	241,09	238,80	-	-	-
ES vidutinė kaina	184,21	207,05	206,28	207,19	207,24	0,02	12,50

* lyginant 2023 m. 33 savait su 32 savait; ** lyginant 2023 m. 33 savait su 2022 m. 33 savait

Šaltinis EK

*** patikslinti duomenys; - nepateikti duomenys



kaina 2023 m. liepos mėn., palyginti su birželio mėn., padidėjo 11,28 proc. (iki 281,25 EUR/100 kg) ir buvo 14,80 proc. aukštesnė nei prieš metus.

ŽDC (LŽ MPRIS) duomenimis, Lietuvoje parduodama broilerių skerdenų kaina 2023 m. liepos mėn. sudarė 236,46 EUR/100 kg, ir buvo 0,22 proc. didesnė nei birželio mėn. 12,43 proc. aukštesnė nei 2022 m. tuo pačiu laikotarpiu.

2023 m. liepos mėn. padidėjo ES vidutinė didmeninė kiaušinių kaina. Europos Komisijos (toliau – EK) duomenimis, 2023 m. liepos mėn. vidutinė didmeninė narvuose laikomų vištų kiaušinių (L ir M kat.) pardavimo kaina ES sudarė 213,30 EUR/100 kg ir buvo 9,56 proc. mažesnė birželio mėn. (235,84 EUR/100 kg) ir 17,2 proc. didesnė nei 2022 m. liepos mėn. (181,95 EUR/100 kg).

Analizuojamu laikotarpiu brangiausi kiaušiniai buvo Graikijoje (312,50 EUR/100 kg), Austrijoje (273,64 EUR/100 kg), Italijoje (250,18 EUR/100 kg) ir Švedijoje (236,29 EUR/100 kg).

Latvijoje vidutinė didmeninė kiaušinių (L ir M kategorijos) pardavimo kaina analizuojamu laikotarpiu sumažėjo 4,80 proc., iki 194,29 EUR/100 kg, Estijoje –1,7 proc., iki 221,72 EUR/100 kg, o Lenkijoje – padidėjo 10,4 proc., iki 219,27 EUR/100 kg. 2023 m. liepos mėn. mažiausia vidutinė didmeninė kiaušinių pardavimo kaina ES buvo Belgijoje (168,43 EUR/100 kg), Kipre (172,91 EUR/100 kg) ir Rumunijoje (195,48 EUR/100 kg).

EK duomenimis, per metus kiaušinių kaina labiausiai padidėjo Slovakijoje (46,3 proc.), Slovėnijoje (44,8 proc.), Rumunijoje (41,3 proc.) ir Kroatijoje (38,4 proc.).

ŽDC (LŽ MPRIS) duomenimis, Lietuvoje analizuojamu laikotarpiu vidutinė didmeninė kiaušinių (L ir M kategorijos) pardavimo kaina sudarė 183,15 EUR/100 kg ir buvo 3,5 proc. mažesnė nei šis mėnuo birželio mėn., ir 30,8 proc. didesnė nei 2022 m. liepos mėn. (140,06 EUR/100 kg).

Šaltiniai: ŽDC (LŽ MPRIS), EK, LVAEI

Kai kurių paukštienos gaminių gamyba Lietuvos įmonėse, t

Gaminio pavadinimas	PGPK kodas	Pagaminta			Pokytis, %	
		2022	2023		m nesio*	met **
		liepa	birželis***	liepa		
Švieži arba atšaldyti nesukapoti vištienos iukai	10.12.10.10.00	6 925,24	7 132,55	7 201,99	0,97	4,00
Švieži arba atšaldyti nesukapoti kalakutai	10.12.10.20.00	•	•	•	-	-
Švieži arba atšaldyti vištienos iukų gabalai	10.12.10.50.00	3 963,48	3 975,65	3 172,63	-20,20	-19,95
Švieži arba atšaldyti kalakutų gabalai	10.12.10.60.00	176,14	281,85	230,93	-18,07	31,10
Užšaldyti nesukapoti vištienos iukai	10.12.20.13.00	111,48	132,99	95,57	-28,14	-14,28
Užšaldyti vištienos iukų gabalai	10.12.20.53.00	2 266,43	2 350,28	2 520,88	7,26	11,23
Užšaldyti kalakutų gabalai	10.12.20.55.00	63,62	137,01	132,58	-3,23	108,39
Valgomieji paukštienos subproduktai	10.12.40.00.00	624,01	800,49	813,62	1,64	30,39
Kiti gaminiai arba konservai iš kalakutienos	10.13.15.25.00	142,99	121,08	107,56	-11,17	-24,78
Kiti gaminiai arba konservai iš paukštienos	10.13.15.35.00	2 120,13	1 599,43	1 601,44	0,13	-24,46

* lyginant 2023 m. liepos mėn. su birželio mėn.

** lyginant 2023 m. liepos mėn. su 2022 m. liepos mėn.

*** patikslinti duomenys

– konfidencialūs duomenys

Šaltiniai: ŽDC (LŽ MPRIS), EK,

Lietuvos įmonėse pagamintų paukštienos gaminių pardavimas, t

Gaminio pavadinimas	PGPK kodas	Parduota					
		Lietuvos rinkoje			kitose ES šalyse		
		2023		pokytis, %*	2023		pokytis, %*
		birželis**	liepa		birželis	liepa	
Švieži arba atšaldyti nesukapoti vištienos iukai	10.12.10.10.00	232,09	280,48	20,85	67,22	64,01	-4,78
Švieži arba atšaldyti vištienos iukų gabalai	10.12.10.50.00	2 254,09	2 149,53	-4,64	797,48	830,70	4,17
Švieži arba atšaldyti kalakutų gabalai	10.12.10.60.00	86,34	80,50	-6,76	•	•	-
Užšaldyti nesukapoti vištienos iukai	10.12.20.13.00	9,39	7,41	-21,09	0,58	27,19	-
Užšaldyti vištienos iukų gabalai	10.12.20.53.00	463,79	410,31	-11,53	545,63	426,20	-21,89
Užšaldyti kalakutų gabalai	10.12.20.55.00	13,16	10,20	-22,49	•	•	-
Valgomieji paukštienos subproduktai	10.12.40.00.00	311,04	354,24	13,89	38,46	64,36	67,34
Kiti gaminiai arba konservai iš kalakutienos	10.13.15.25.00	81,31	82,61	1,60	26,06	29,98	15,04
Kiti gaminiai arba konservai iš paukštienos	10.13.15.35.00	1 338,40	1 232,25	-7,93	630,26	614,14	-2,56

* lyginant 2023 m. liepos mėn. su birželio mėn.

** patikslinti duomenys

– konfidencialūs duomenys

Šaltinis: ŽDC (LŽ MPRIS)



Pieno ir pieno gaminių rinka

Žalio pieno* supirkimo kiekiai ES valstybėse, tūkst. t

Valstybė	2022		2023		Pokytis, %	
	birželis	balandis	gegužė	birželis	m nesio ¹⁾	met ²⁾
Belgija	382,58	396,11	412,63	391,07	-5,23	2,22
Bulgarija	60,01	62,14	67,27	62,55	-7,02	4,23
ekija	266,55	272,13	283,06	272,25	-3,82	2,14
Danija	479,52	478,45	499,82	483,78	-3,21	0,89
Vokietija	2 703,90	2 774,37	2 892,97	2 760,30	-4,59	2,09
Estija	65,60	71,60	73,80	71,40	-3,25	8,84
Airija	1 089,03	1 058,55	1 193,45	1 078,89	-9,60	-0,93
Graikija	52,47	54,85	56,51	51,94	-8,09	-1,01
Ispanija	614,00	635,81	655,83	614,70	-6,27	0,11
Prancūzija	1 997,41	2 102,14	2 134,95	1 939,11	-9,17	-2,92
Kroatija	33,98	33,45	34,46	31,86	-7,54	-6,24
Italija	1 079,31	1 060,89	1 132,56	1 021,73	-9,79	-5,33
Kipras	23,01	26,35	27,19	25,56	-5,99	11,08
Latvija	72,05	65,26	71,93	72,67	1,03	0,86
Lietuva	123,12	101,20	116,19	120,10	3,37	-2,45
Liuksemburgas	-	-
Vengrija	138,32	142,72	146,24	133,77	-8,53	-3,29
Malta	3,28	3,21	3,25	3,01	-7,38	-8,23
Nyderlandai	1 148,20	1 192,00	1 229,60	1 166,50	-5,13	1,59
Austrija	269,88	290,96	300,57	272,35	-9,39	0,92
Lenkija	1 090,85	1 105,42	1 172,19	1 111,88	-5,15	1,93
Portugalija	161,45	170,14	175,77	164,50	-6,41	1,89
Rumunija	105,59	103,21	120,50	113,33	-5,95	7,33
Slovėnija	48,44	49,38	50,80	47,71	-6,08	-1,51
Slovakija	70,01	69,04	71,69	68,03	-5,11	-2,83
Suomija	185,64	186,36	191,27	183,95	-3,83	-0,91
Švedija	228,72	241,80	248,54	235,28	-5,34	2,87

Pastaba. Lietuvos žalio pieno supirkimo kiekiai traukta šalies pieno perdirbimo monose gauto (primelžto) žalio pieno, skirto perdirbti monose viduje, kiekiai bei kiekiai, supirkti tiesiogiai iš Lietuvos ir kitose ES valstybėse pieno gamintojų; * – natūralaus riebumo pienas; ... – duomenų nėra.

¹⁾ lyginant 2023 m. birželio mėn. su gegužės mėn.; ²⁾ lyginant 2023 m. birželio mėn. su 2022 m. birželio mėn.

Šaltiniai: ŽDC (LŽMPRIS), Eurostat

Žalio pieno supirkimo kainos ES valstybėse, EUR/100 kg (be PVM)

Valstybė	2022		2023		Pokytis, %	
	birželis	balandis	gegužė	birželis	m nesio ¹⁾	met ²⁾
Belgija	54,86	43,61	41,89	39,99	-4,54	-27,11
Bulgarija	40,82	43,63	42,28	40,97	-3,10	0,37
ekija	44,46	48,45	45,78	43,16	-5,72	-2,92
Danija	55,65	47,24	43,76	41,75	-4,59	-24,98
Vokietija	51,73	46,54	44,30	42,06	-5,06	-18,69
Estija	45,78	45,21	42,61	40,96	-3,87	-10,53
Airija	55,45	41,66	40,79	39,43	-3,33	-28,89
Graikija	51,90	52,38	50,53	49,85	-1,35	-3,95
Ispanija	42,52	54,37	52,72	51,84	-1,67	21,92
Prancūzija	43,84	46,93	45,37	45,63	0,57	4,08
Kroatija	41,09	50,68	50,33	49,71	-1,23	20,98
Italija	48,19	53,73	51,60	51,60	0,00	7,08
Kipras	57,04	64,26	63,95	63,59	-0,56	11,48
Latvija	48,60	34,72	34,39	33,92	-1,37	-30,21
Lietuva	51,88	37,92	35,78	34,44	-3,75	-33,62
Liuksemburgas	-	-
Vengrija	40,42	50,04	46,27	43,70	-5,55	8,11
Malta	61,90	61,76	62,20	56,18	-9,68	-9,24
Nyderlandai	56,50	44,75	43,25	43,25	0,00	-23,45
Austrija	47,97	54,48	51,97	50,67	-2,50	5,63
Lenkija	49,24	46,72	45,62	43,12	-5,48	-12,43
Portugalija	38,19	53,56	49,35	48,22	-2,29	26,26
Rumunija	44,58	48,05	35,14	42,18	20,03	-5,38
Slovėnija	43,92	46,08	43,75	42,53	-2,79	-3,16
Slovakija	41,86	46,31	44,42	42,51	-4,30	1,55
Suomija	47,39	54,73	52,50	51,56	-1,79	8,80
Švedija	49,77	46,13	41,75	38,95	-6,71	-21,74
Vidutinė ES	49,40	47,52	45,49	44,36	-2,48	-10,20

Pastaba. Žalio pieno supirkimo kainos skelbiamos pagal 2017 m. balandžio 20 d. Europos Komisijos gyvendinimo reglamentą (ES) 2017/1185.

¹⁾ lyginant 2023 m. birželio mėn. su gegužės mėn.; ²⁾ lyginant 2023 m. birželio mėn. su 2022 m. birželio mėn.

– konfidencialūs duomenys

Šaltiniai: ŽDC (LŽMPRIS), EK


Pasaulinės kai kurių pieno gaminių kainos*, EUR/kg

Gaminio pavadinimas		Vidutin kaina*					pokytis, %	
		JAV						
		2022	2023			pokytis, %		
		32 sav. (08 08–12)	29 sav. (07 17–21)	30 sav. (07 24–28)	31 sav. (07 31–08 04)	32 sav. (08 07–11)	savait s ¹⁾	met ²⁾
Sviestas, AA	CME	6,36	5,04	5,29	5,33	5,36	0,00	-22,60
S ris Cheddar, luitais		3,91	3,21	3,73	3,96	3,95	6,47	-34,95
LPM, Centrinis ir Ryt regionas, FOB		3,49	2,18	2,23	2,25	2,24	-3,90	-44,22
NPM, Nacionalinis vid., FOB		4,94	3,64	3,65	3,69	3,67	-3,16	-26,25
Išr g milteliai, Centrinis regionas, FOB		0,97	0,48	0,50	0,50	0,50	-5,66	-56,52
Vakar Europoje, eksportui, FOB								
		2022	2023		pokytis, %			
		30–31 sav. (07 25–08 05)	28–29 sav. (07 10–21)	30–31 sav. (07 24–08 04)		2 savait i ³⁾	met ²⁾	
Sviestas, 82 %rieb.		7,24	4,61	4,57		-0,87	-36,88	
LPM		3,86	2,35	2,30		-2,13	-40,41	
NPM		4,92	3,48	3,46		-0,57	-29,67	
Lydytas sviestas		8,50	5,73	5,90		2,97	-30,59	
Išr g milteliai		1,15	0,70	0,68		-2,86	-40,87	
Okeanijos valstyb se, eksportui, FOB								
		2022	2023		pokytis, %			
		30–31 sav. (07 25–08 05)	28–29 sav. (07 10–21)	30–31 sav. (07 24–08 04)		2 savait i ³⁾	met ²⁾	
Sviestas, 82 %rieb.		5,28	4,40	4,28		-2,73	-18,94	
LPM		3,56	2,36	2,26		-4,24	-36,52	
NPM		3,55	2,87	2,71		-5,57	-23,66	
S ris Cheddar		4,97	3,70	3,63		-1,89	-26,96	

LPM – nugriebto pieno milteliai; NPM – nenugriebto pieno milteliai.

Šaltinis USDA

* kainos užsienio valstyb se (EUR) pateiktos pagal atitinkamos datos ECB valiut kurs ;

¹⁾ lyginant dvi paskutini sias savaites;

²⁾ lyginant 2023 m. ir 2022 m. atitinkam laikotarpi duomenis;

³⁾ lyginant 2023 m. 30–31 savaites su 28–29 savait mis.

Kai kurių pieno gaminių kainos Latvijoje, Estijoje ir Lenkijoje, EUR/mat. vnt.¹⁾

Valstyb , gaminys	Mat. vnt.	2022	2023			Pokytis, %	
		liepa	geguž	birželis	liepa	m nesio ²⁾	met ³⁾
Latvija							
Tilsit s riai	kg	6,01	5,69	5,77	...	-	-
Estija							
Geriamasis pienas (2,5 %rieb., išfasuotas pl vel s fasuotes)	l	0,54	0,62	0,61	0,61	0,00	12,96
Geriamasis pienas (2,5 %rieb., išfasuotas tetrapako fasuotes)	l	0,62	0,73	0,72	0,70	-2,78	12,90
Sviestas (80–85 %rieb., 25 kg luitais)	kg	6,88	4,84	4,84	4,63	-4,34	-32,70
Sviestas (80–85 %rieb., išfasuotas po 150–250 g fasuotes)	kg	6,84	6,39	6,38	6,29	-1,41	-8,04
Edam s riai	kg	5,04	3,53	3,45	3,63	5,22	-27,98
Gouda s riai	kg	5,28	3,47	3,53	4,47	26,63	-15,34
Varšk s s riai (4 %rieb.)	kg	3,02	3,24	3,28	3,25	-0,91	7,62
Lenkija*							
Sviestas (82 %rieb., luitais)	kg	6,81	4,70	4,54	4,44	-2,20	-34,80
Sviestas (82 %rieb., fasuotas)	kg	6,90	4,76	4,98	4,72	-5,22	-31,59
Nenugriebto pieno milteliai	kg	5,03	3,39	3,52	3,86	9,66	-23,26
Nugriebto pieno milteliai	kg	3,82	2,56	2,56	2,74	7,03	-28,27
Išr g milteliai	kg	1,28	0,81	0,76	0,77	1,32	-39,84
Edam s riai	kg	4,97	4,17	4,22	4,32	2,37	-13,08
Emmentaler s riai	kg	5,35	5,11	5,23	4,92	-5,93	-8,04
Mozzarella s riai	kg	4,77	4,62	4,58	4,45	-2,84	-6,71

* kainos užsienio valstyb se (EUR) pateiktos pagal atitinkamos datos ECB valiut kurs ;

Šaltiniai LVAEI, EKI, AMI

¹⁾ gamintoj vidutin s (svertinės) kainos, be PVM;

²⁾ lyginant 2023 m. liepos m n. su birželio m n.;

³⁾ lyginant 2023 m. liepos m n. su 2022 m. liepos m n.



Žalio pieno supirkimo kainos Lietuvoje iš pieno gamintojų, EUR/t (be PVM)

Pagal gamintoj / tiek j grupes	2022	2023			Pokytis, %		Prognozuojama 2023 m. rugpjūtis	
	liepa	geguž	birželis	liepa	m nesio*	met **		
Natūralaus riebumo pienas								
Iš kinink ir šeimos ki	489,28	332,11	318,82	314,54	-1,34	-35,71		
Iš žem s kio bendrovi ir moni	566,79	406,76	395,64	395,38	-0,07	-30,24		
Bendra vidutinė kaina¹⁾	512,18	357,79	344,40	340,97	-1,00	-33,43		
Vidutinis supirkto pieno riebumas³⁾, proc.	4,03	4,16	4,06	4,04	-0,49	0,25		
Vidutinis supirkto pieno baltymingumas⁴⁾, proc.	3,29	3,39	3,34	3,32	-0,60	0,91		
Bazinių rodiklių pienas²⁾								
Iš kinink ir šeimos ki	414,72	272,37	267,86	266,46	-0,52	-35,75		
Iš žem s kio bendrovi ir moni	464,22	317,92	317,92	320,28	0,74	-31,01		
Bendra vidutinė kaina¹⁾	429,70	288,54	285,03	284,60	-0,15	-33,77		
Lietuvos pieno supirkėjų mokėta vidutinė pieno kaina¹⁾ šalies ir kitų ES valstybių pieno gamintojams už:	natūralaus riebumo piena	512,56	357,77	344,42	341,01	-0,99	-33,47	337,45
	bazinių rodiklių piena	430,05	288,50	285,04	284,59	-0,16	-33,82	283,83

Pastaba. Duomenys pateikti pagal Pieno supirkimo ir pardavimo m nesio ataskait PS-2.

¹⁾ vidutin svertin Lietuvos pieno gamintojams mok ta kaina (be PVM);

²⁾ bazini rodikli pienas (riebumas – 3,4 %, baltymingumas – 3,0 %), perskai iuotas pagal metodik , patvirtint Lietuvos Respublikos žem s ir mišk kio ministerijos 1998 m. vasario 12 d. sakymu Nr. 67;

³⁾ ir ⁴⁾ svertinis.

* Iyginant 2023 m. liepos m n. su birželio m n.;

** Iyginant 2023 m. liepos m n. su 2022 m. liepos m n.

Šaltinis Ž DC (LŽ MPRIS)

Žalio pieno eksportas iš Lietuvos į kitas ES šalis

Lietuvos pieno supirk j supirkto žalio pieno eksportas kitas ES šalis	Matavimo vnt.	2022	2023			Pokytis, %		
		liepa	geguž	birželis	liepa	m nesio ¹⁾	met ²⁾	
Natūralaus riebumo pienas								
Vidutin eksporto kaina ³⁾ kitas ES šalis	EUR/t	558,26	369,96	356,33	346,01	-2,90	-38,02	
Vidutinis riebumas ⁴⁾	%	3,99	4,02	3,96	3,94	-0,51	-1,25	
Vidutinis baltymingumas ⁵⁾	%	3,18	3,24	3,24	3,21	-0,93	0,94	
Bendras eksportuotas kiekis kitas ES šalis	t	3 194,98	1 317,51	3 221,29	5 231,19	62,39	63,73	
Iš to skai iaus:								
Lenkij	kiekis	t	3 035,04	1 115,61	2 235,51	4 566,27	104,26	50,45
	vidutin kaina ³⁾	EUR/t	558,66	369,96	344,11	341,47	-0,77	-38,88
	vidutinis riebumas ⁴⁾	%	3,98	4,03	3,92	3,95	0,77	-0,75
	vidutinis baltymingumas ⁵⁾	%	3,17	3,20	3,23	3,19	-1,24	0,63
Bazinių rodiklių pienas⁶⁾								
Bendras eksportuotas kiekis kitas ES šalis	t	3 684,07	1 547,33	3 748,80	6 027,33	60,78	63,61	
Vidutin eksporto kaina ³⁾ kitas ES šalis	EUR/t	480,00	320,00	310,00	300,00	-3,23	-37,50	

Pastaba. Duomenys pateikti pagal Pieno supirkimo ir pardavimo m nesio ataskait PS-2.

¹⁾ Iyginant 2023 m. liepos m n. su birželio m n.;

²⁾ Iyginant 2023 m. liepos m n. su 2022 m. liepos m n.;

³⁾ svertin , be PVM;

⁴⁾ ir ⁵⁾ svertinis;

⁶⁾ bazini rodikli pienas (riebumas – 3,4 %, baltymingumas – 3,0 %), perskai iuotas pagal metodik , patvirtint Lietuvos Respublikos žem s ir mišk kio ministerijos 1998 m. vasario 12 d. sakymu Nr. 67.

Šaltinis Ž DC (LŽ MPRIS)


Lietuvos pieno gamintojų pateikto žalio pieno kiekis* šalies pieno supirkėjams, t

Pagal gamintojų / tiekėjų grupes	2022		2023		Pokytis, %	
	liepa	geguž	birželis	liepa	m nesio**	met***
Natūralaus riebumo pienas						
Iš kinink ir šeimos ki	91 107,71	75 532,77	79 423,09	85 318,53	7,42	-6,35
Iš žemės ūkio bendrovi irmoni*	38 724,88	40 166,67	40 186,71	41 999,30	4,51	8,46
Bendras kiekis*	129 832,59	115 699,43	119 609,80	127 317,83	6,44	-1,94
Vidutinis pieno riebumas¹⁾, proc.	4,03	4,16	4,06	4,04	-0,49	0,25
Vidutinis pieno baltymingumas²⁾, proc.	3,29	3,39	3,34	3,32	-0,60	0,91
Bazinių rodiklių pienas³⁾						
Iš kinink ir šeimos ki	107 486,05	92 098,46	94 533,50	100 712,10	6,54	-6,30
Iš žemės ūkio bendrovi irmoni*	47 314,98	51 445,46	50 054,69	51 894,07	3,67	9,68
Bendras kiekis*	154 801,02	143 543,92	144 588,19	152 606,18	5,55	-1,42

Pastaba. Duomenys pateikti pagal Pieno supirkimo ir pardavimo mėnesio ataskaitą PS-2.

¹⁾ ir ²⁾ svertinis; ¹⁾ bazinių rodiklių pienas (riebumas – 3,4 %, baltymingumas – 3,0 %), perskaičiuotas pagal metodiką, patvirtintą Lietuvos Respublikos žemės ūkio ministerijos 1998 m. vasario 12 d. sakymu Nr. 67.

* kiekio apskaičiavimui trauktas Lietuvos pieno supirkėjų supirktas žalio pieno kiekis iš šalies pieno gamintojų ir Lietuvos pieno perdirbimo monių gauto (primelžto) žalio pieno kiekis, skirtas perdirbti monių viduje;

** lyginant 2023 m. liepos mėnesį su birželio mėnesiu; *** lyginant 2023 m. liepos mėnesį su 2022 m. liepos mėnesiu.

Šaltinis: ŽDC (LŽMPRIS)

Žalio pieno importas į Lietuvą iš kitų ES šalių

Žalio pieno importas iš kitų ES šalių pieno supirkimo ir perdirbimo monių	Matavimo vnt.	2022		2023		Pokytis, %		
		liepa	geguž	birželis	liepa	m nesio ¹⁾	met ²⁾	
Natūralaus riebumo pienas								
Vidutinio importo kaina ³⁾ iš kitų ES šalių	EUR/t	519,66	369,86	361,98	363,42	0,40	-30,07	
Vidutinis riebumas ⁴⁾	%	3,82	3,90	3,82	3,80	-0,52	-0,52	
Vidutinis baltymingumas ⁵⁾	%	3,24	3,35	3,31	3,31	0,00	2,16	
Bendras importuotas kiekis iš kitų ES šalių	t	47 509,92	42 433,90	43 129,08	44 833,74	3,95	-5,63	
Iš to skaičiaus:								
iš Latvijos	kiekis	t	36 190,11	32 176,89	32 780,33	34 570,86	5,46	-4,47
	vidutinio kaina ³⁾	EUR/t	529,64	357,40	353,93	355,53	0,45	-32,87
	vidutinis riebumas ⁴⁾	%	3,82	3,87	3,80	3,79	-0,26	-0,79
	vidutinis baltymingumas ⁵⁾	%	3,25	3,35	3,31	3,29	-0,60	1,23
Bazinių rodiklių pienas⁶⁾								
Bendras importuotas kiekis iš kitų ES šalių	t	54 106,20	50 175,97	49 923,20	51 736,79	3,63	-4,38	
Vidutinio importo kaina ³⁾ iš kitų ES šalių	EUR/t	460,00	310,00	310,00	310,00	0,00	-32,61	

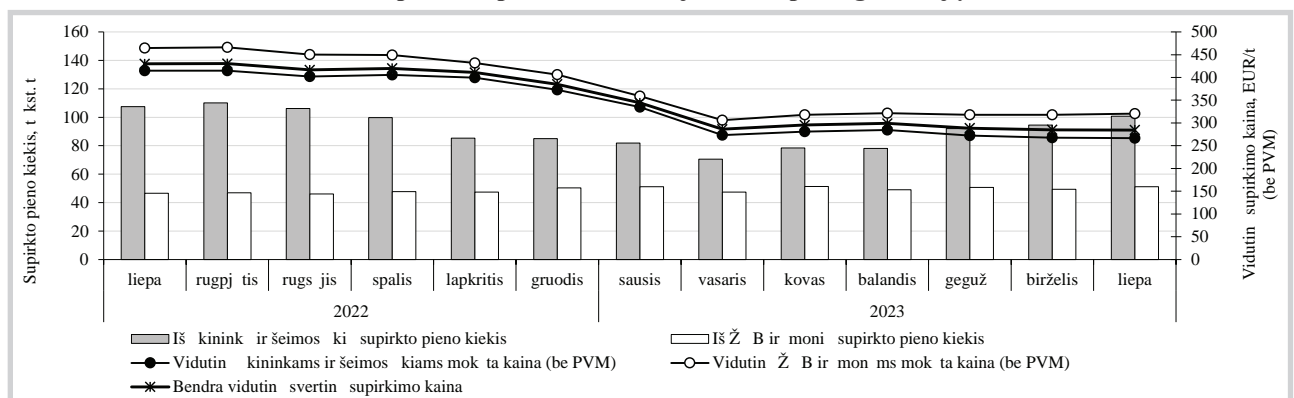
Pastaba. Duomenys pateikti pagal Pieno supirkimo ir pardavimo mėnesio ataskaitą PS-2.

¹⁾ lyginant 2023 m. liepos mėnesį su birželio mėnesiu; ²⁾ lyginant 2023 m. liepos mėnesį su 2022 m. liepos mėnesiu;

³⁾ svertinis, be PVM; ⁴⁾ ir ⁵⁾ svertinis;

⁶⁾ bazinių rodiklių pienas (riebumas – 3,4 %, baltymingumas – 3,0 %), perskaičiuotas remiantis metodika, patvirtinta Lietuvos Respublikos žemės ūkio ministerijos 1998 m. vasario 12 d. sakymu Nr. 67.

Šaltinis: ŽDC (LŽMPRIS)

Žalio pieno* supirkimas Lietuvoje iš šalies pieno gamintojų


* Bazinių rodiklių (riebumas – 3,4 %, baltymingumas – 3,0 %).

Šaltinis: ŽDC (LŽMPRIS)



Kai kurių pieno gaminių vidutinės savaitinės kainos* (gamintojų) ES valstybėse ir Jungtinėje Karalystėje, EUR/kg (be PVM)

Gaminys	Valstybė	2022		2023			Pokytis, %		
		32 sav. (08 08–14)	29 sav. (07 17–23)	30 sav. (07 24–30)	31 sav. (07 31–08 06)	32 sav. (08 07–13)	savait s ¹⁾	met ²⁾	
Sviestas (82 proc. rieb.)	Lietuva	išfasuotas luitais	7,49					-	-
		išfasuotas mažesnes fasuotes	7,97	6,27	6,27	6,38			
	Latvija	išfasuotas luitais	7,85	5,14	5,56	4,42	5,31	20,14	-32,36
		Estija (80–85 proc. riebi.)	išfasuotas luitais	6,64	4,53	4,91	4,73	4,88	3,17
	išfasuotas po 150–250 g		6,89	6,20	6,24	6,04	5,91	-2,15	-14,22
	Vokietija	išfasuotas luitais	6,94	4,30	4,37	4,44	4,40	-0,90	-36,60
		išfasuotas po 250 g	7,42	4,88	4,88	4,76	4,72	-0,84	-36,39
	Prancūzija	Iršis	7,84	4,84	4,84	4,84	4,84	0,00	-38,27
	Belgija	išfasuotas luitais	7,04	4,39	4,34	4,40	4,45	1,14	-36,79
	Italija	šrminis	6,90	4,50	4,45	4,45	...	-	-
	Nyderlandai	išfasuotas luitais	7,03	4,39	4,35	4,37	4,40	0,69	-37,41
		Slovakija	išfasuotas luitais	7,25	6,10	5,64	5,64	6,20	9,93
	išfasuotas po 200–250 g		7,84	5,63	5,62	5,62	5,75	2,31	-26,66
	ekija	išfasuotas luitais	5,91	6,44	5,14	5,32	5,43	2,07	-8,12
		išfasuotas po 250 g	7,73	5,53	5,70	5,64	5,66	0,35	-26,78
	Lenkija	išfasuotas luitais	6,88	4,41	4,42	4,41	4,36	-1,13	-36,63
		išfasuotas mažesnes fasuotes	7,00	4,71	4,66	4,66	4,72	1,29	-32,57
	ES vidutinė kaina		7,17	4,53	4,58	4,58	4,54	-0,87	-36,68
	Jungtinė Karalystė	išfasuotas luitais (kilom s šalis Anglija)	4,28	-	-
			išfasuotas mažesnes fasuotes (kilom s šalis Anglija)	5,12	-
išfasuotas mažesnes fasuotes (kilom s šalis Airija)				5,12	-
Nugriebto pieno milteliai	išfasuoti po 25 kg	Latvija	3,96	2,40	2,16	-	-45,45
		Vokietija	3,80	2,30	2,27	2,26	2,28	0,88	-40,00
		Prancūzija	3,50	2,22	2,24	2,38	2,21	-7,14	-36,86
		Belgija	3,68	2,40	2,45	2,39	2,40	0,42	-34,78
		Nyderlandai	3,54	2,18	2,20	2,23	2,23	0,00	-37,01
		ekija	4,08	2,54	2,46	2,36	2,54	7,63	-37,75
		Lenkija	3,94	2,48	2,44	2,40	2,47	2,92	-37,31
ES vidutinė kaina		3,70	2,27	2,30	2,31	2,28	-1,30	-38,38	
Jungtinė Karalystė	2,23	-	-		
Nenu- griebto pieno milteliai	išfasuoti po 25 kg	Latvija	5,79	-	-
		Vokietija	5,12	3,44	3,39	3,38	3,40	0,59	-33,59
		Prancūzija	5,00	3,58	3,58	3,58	3,58	0,00	-28,40
		Belgija	4,63	3,41	3,42	3,45	3,41	-1,16	-26,35
		Nyderlandai	4,60	3,35	3,35	3,35	3,32	-0,90	-27,83
		ekija	4,96	4,06	3,74	3,67	3,80	3,54	-23,39
		Lenkija	4,97	3,58	3,58	3,60	3,72	3,33	-25,15
ES vidutinė kaina		4,88	3,44	3,39	3,41	3,39	-0,59	-30,53	
Išr g milteliai	išfasuoti po 25 kg	Vokietija	1,35	0,78	0,78	0,78	0,76	-2,56	-43,70
		Nyderlandai	0,90	0,54	0,52	0,52	0,53	1,92	-41,11
		ekija	1,41	0,80	0,89	-	-36,88
		Lenkija	1,27	0,77	0,79	0,77	0,73	-5,19	-42,52
ES vidutinė kaina		1,12	0,66	0,68	0,68	0,66	-2,94	-41,07	
Jungtinė Karalystė	0,73	-	-		
S riai	Lietuva	Gouda		5,81	4,89	5,86	4,71	-19,62	-
		Tilsit	6,20	5,85	5,94	5,76	5,76	0,00	-7,10
		Kietieji ilgai brandinti	6,48	6,47	5,93	5,67	6,31	11,29	-2,62
	Estija	Edam	4,57	3,58	3,57	4,17	3,73	-10,55	-18,38
		Gouda	3,62	-	-
	Latvija	Edam	7,82	6,71	6,90	6,74	6,72	-0,30	-14,07
		Cheddar	5,36	3,85	3,86	3,87	3,88	0,26	-27,61
	Vokietija	Emmental, 45 proc. s. m.	6,10	6,15	6,15	6,15	6,15	0,00	0,82
	Italija	Parmigiano	10,60	10,05	10,05	9,95	...	-	-
		Grana Padano	9,70	10,03	10,03	10,03	...	-	-
		Provolone, 4 mėn.	...	7,93	7,93	7,93	...	-	-
		Gorgonzola	6,60	7,10	7,10	7,10	...	-	-
		Italico	...	6,50	6,50	6,50	...	-	-
Taleggio		6,50	7,00	7,00	7,00	...	-	-	

lentelės tęsinys 24 psl.



Gaminys	Valstybė	2022		2023			Pokytis, %		
		32 sav. (08 08–14)	29 sav. (07 17–23)	30 sav. (07 24–30)	31 sav. (07 31–08 06)	32 sav. (08 07–13)	savaitis ¹⁾	met ²⁾	
<i>Edam</i>	Slovakija	5,46	7,54	7,63	7,63	7,62	-0,13	39,56	
<i>Edam</i> , 40–45 proc. s. m.	ekija	5,20	4,92	3,64	4,62	4,90	6,06	-5,77	
<i>Edam</i> , 30 proc. s. m.		4,96	3,52	3,58	3,61	3,50	-3,05	-29,44	
<i>Emmental</i> , 45–50 proc. s. m.		6,66	6,80	6,78	6,77	6,70	-1,03	0,60	
<i>Gouda</i> , 45–50 proc. s. m.		5,62	4,94	3,65	4,75	4,93	3,79	-12,28	
<i>Edam</i>	Lenkija	5,02	4,42	4,39	4,39	4,33	-1,37	-13,75	
<i>Gouda</i>		5,21	4,62	4,73	4,81	4,78	-0,62	-8,25	
<i>Cheddar</i>		5,61	4,09	4,10	4,32	4,27	-1,16	-23,89	
<i>Emmental</i>		5,51	4,97	4,95	5,11	4,95	-3,13	-10,16	
<i>Mozzarella</i>		4,79	4,41	4,50	4,59	4,78	4,14	-0,21	
<i>Feta</i>		3,24	3,52	3,56	3,43	3,51	2,33	8,33	
Pel siniai		5,66	6,26	6,25	6,09	6,15	0,99	8,66	
<i>Cheddar</i>		4,66	3,58	3,58	3,58	3,58	0,00	-23,18	
<i>Edam</i>		ES vidutinė kaina	5,20	3,98	3,99	4,06	4,06	0,00	-21,92
<i>Gouda</i>			5,16	4,17	4,17	4,19	4,18	-0,24	-18,99
<i>Emmental</i>	6,16		6,38	6,15	6,09	6,18	1,48	0,32	
<i>Cheddar</i> (kilm. s. šalis Anglija)	Jungtinė	3,99	-	-	
<i>Cheddar</i> (kilm. s. šalis Airija)	Karalystė	3,93	-	-	

* kainos užsienio valstybėse (EUR) pateiktos pagal atitinkamos datos ECB valiutų kursą;

¹⁾ lyginant 2023 m. 32 savaitę su 31 savaitę; ²⁾ lyginant 2023 m. 32 savaitę su 2022 m. 32 savaitę;

... – nėra duomenų; – konfidencialūs duomenys.

Lietuvos duomenys pateikti pagal Pieno gaminių pardavimo savaitės ataskaitą PS-5.

Šaltiniai: ŽDC (LŽMPRIS), EKI, AMI, LVAEI, EK, SZIF, PPA-ATIS

Kai kurių Lietuvos įmonėse pagamintų pieno gaminių vidutinės savaitinės pardavimo kainos¹⁾, EUR/kg

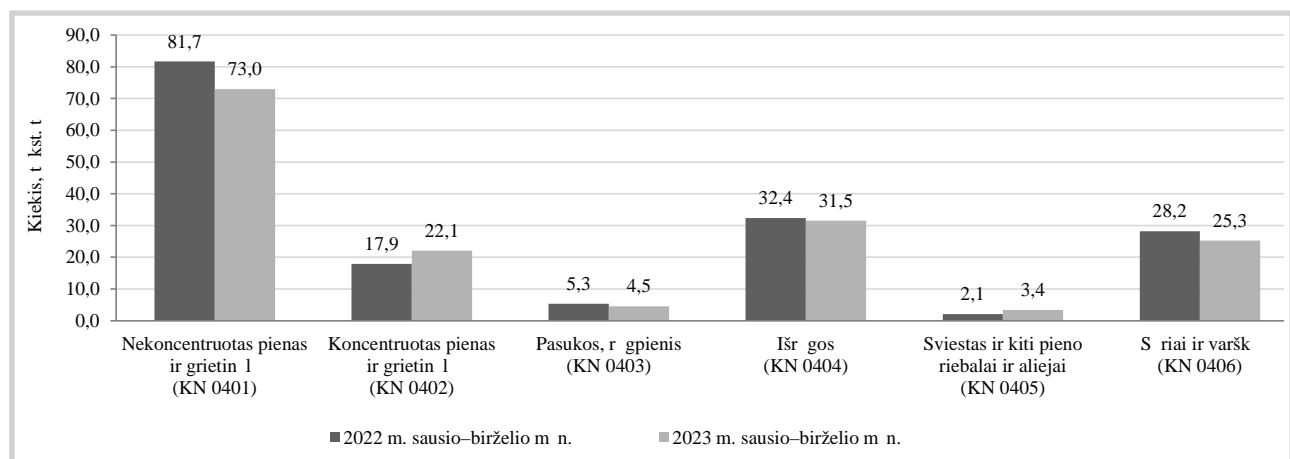
Gaminio pavadinimas	Gaminio kodas pagal Tarybos direktyvą 96/16/EB	Lietuvos rinkoje						Kitose ES valstybėse ir trečiojoje šalyje rinkose							
		2022		2023		pokytis, %		2022		2023		pokytis, %			
		33 sav. (08 15–21)	31 sav. (07 31–08 06)	32 sav. (08 07–13)	33 sav. (08 14–20)	savaitis ²⁾	met ³⁾	33 sav. (08 15–21)	31 sav. (07 31–08 06)	32 sav. (08 07–13)	33 sav. (08 14–20)	savaitis ²⁾	met ³⁾		
Sviestas, 82 proc. riebumo	lulいたais	23111+23112			5,34	-	-								
	fasuotas	23113	8,10	6,39	5,81	6,55	12,74	-19,14	7,45	6,21	5,92	5,91	-0,17	-20,67	
Sriai															
<i>Gouda</i>	24231		5,87	5,32	5,82	9,40	-	5,85	5,83	5,12	5,95	16,21	1,71		
<i>Tilsit</i>	24232	6,36	6,12	6,09	6,20	1,81	-2,52								
Kietieji ilgai brandinti	2424	10,06	8,92	10,72	10,42	-2,80	3,58	6,56	5,40	5,95	5,60	-5,88	-14,63		

¹⁾ svertinis, gamintojų, be PVM; ²⁾ lyginant 2023 m. 33 savaitę su 32 savaitę; ³⁾ lyginant 2023 m. 33 savaitę su 2022 m. 33 savaitę.

– konfidencialūs duomenys.

Šaltinis: ŽDC (LŽMPRIS)

Pieno gaminių eksportas iš Lietuvos, tūkst. t



Šaltinis: Valstybės duomenų agentūra



Bulvių, daržovių ir vaisių rinka

2023 m. liepos mėn. Lietuvoje bulvių ir daržovių šviežiam vartojimui supirka daugiau, o – perdirbimui mažiau. Bulvių, skirt šviežias vartoti, iš Lietuvos augintojų didmenin s ir mažmenin s prekybos ir kitose mon se 2023 m. liepos m n., palyginti su 2022 m. atitinkamu laikotarpiu, supirka 25,26 proc. daugiau, t. y. 4 463,527 t. Perdirbti skirt bulvi supirka 43,74 proc. mažiau – 240,553 t. Baigiantis sezonui nemažai perdirbimui skirt bulvi šiemet buvo importuojama. Kol kas ta pati tendencija išlieka ir prasid jus naujam derliui.

Daržovių, skirt vartoti šviežias, 2023 m. liepos m n., palyginti su 2022 m. liepos m n., supirka 10,80 proc. daugiau, t. y. 3 872,893 t. Lapkotinių salierų supirkimas padid jo 2 kartus (iki 24,851 t), agurkų – 17,23 proc. (iki 1 714,338 t), burokėlių – 13,68 proc. (iki 66,161 t). Ta iau česnakų supirkimas sumaž jo 32,26 proc. (iki 3,837 t), pomidorų – 16,21 proc. (iki 598,823 t),

baltagūžių kopūstų –12,86 proc. (iki 843,110 t), cukinijų – 6,67 proc. (iki 54,843 t).

Nagrin jamu laikotarpiu žalumynini daržovi supirkimas padid jo: špinat – 2,2 karto (iki 7,215 t), **krapų –58,38 proc. (iki 14,696 t), salotų – 42,41 proc. (iki 170,591 t), lapinių petražolių – 27,97 proc. (iki 4,118 t). Tik svogūnų laiškų buvo supirka 22,27 proc. mažiau (39,624 t).**

Pievagrybių, skirt vartoti šviežias, 2023 m. liepos m n., palyginti su 2022 m. atitinkamu laikotarpiu, supirka 17,06 proc. daugiau (179,964 t).

Braškių supirkimas šiemet buvo 43,93 proc. didesnis ir sudar 102,792 t.

Perdirbimo mon se 2023 m. liepos m n., palyginti su 2022 m. liepos m n., **daržovių supirkimas sumaž jo 16,50 proc. (iki 840,559 t). Buvo supirka baltag ži kop st ,mork ,burok li , svog n , agurk , salot , krap .**

Juodųjų ir raudonųjų serbentų šiemet buvo supirka 5,19 proc. daugiau (429,676 t).

Šaltinis Ž DC (LŽ MPRIS)

Bulvių, daržovių ir obuolių vidutinės pardavimo kainos Lietuvos prekinuose ūkiuose ir šiltnamiuose, EUR/kg (be PVM)*

Produkcija	Data	2022		2023				Pokytis, %					
		33 sav. (08 15–21)		31 sav. (07 31–08 06)		32 sav. (08 07–13)		33 sav. (08 14–20)		savait s**		met ***	
		min.	maks.	min.	maks.	min.	maks.	min.	maks.	min.	maks.	min.	maks.
Bulv s		0,30	0,40	0,40	0,50	0,35	0,45	0,30	0,42	-14,29	-6,67	0,00	5,00
Morkos plautos		0,35	0,45	-	-	0,38	0,40	0,37	0,40	-2,63	0,00	5,71	-11,11
Baltag žiai kop stai		0,40	0,56	0,50	0,76	0,50	0,74	0,40	0,70	-20,00	-5,41	0,00	25,00
Burok liai		0,25	0,37	0,35	0,40	0,35	0,40	0,30	0,40	-14,29	0,00	20,00	8,11
Svog nai		0,34	0,40	-	-	0,38	0,40	0,38	0,43	0,00	7,50	11,76	7,50
Cukinija		0,60	0,70	0,45	0,65	0,45	0,70	0,45	0,60	0,00	-14,29	-25,00	-14,29
esnakai		1,40	2,80	1,50	3,50	1,50	3,70	1,50	3,70	0,00	0,00	7,14	32,14
Lapkotiniai salierai		0,90	1,30	1,20	1,50	1,20	1,50	1,10	1,50	-8,33	0,00	22,22	15,38
Svog n laiškai		2,20	6,00	3,60	7,60	3,60	7,60	3,60	7,60	0,00	0,00	63,64	26,67
Salotos		2,20	2,50	1,70	1,90	1,70	1,90	1,90	2,00	11,76	5,26	-13,64	-20,00
Aisbergo salotos		1,20	1,40	1,30	1,70	1,30	1,70	1,30	1,70	0,00	0,00	8,33	21,43
Špinatai		2,30	4,20	1,80	4,00	1,80	4,00	2,50	4,50	38,89	12,50	8,70	7,14
Krapai		2,50	3,50	3,00	4,00	3,80	4,00	3,50	4,50	-7,89	12,50	40,00	28,57
Lapin s petražol s		1,80	2,50	1,20	2,80	1,20	2,80	1,50	3,00	25,00	7,14	-16,67	20,00
Ilgavaisiai agurkai		0,90	1,00	1,10	1,20	1,10	1,20	1,10	1,20	0,00	0,00	22,22	20,00
Trumpavaisiai agurkai		0,50	0,80	0,65	0,95	0,70	0,80	0,65	0,75	-7,14	-6,25	30,00	-6,25
Pomidorai		0,80	0,90	0,80	1,00	0,75	0,80	0,70	0,90	-6,67	12,50	-12,50	0,00
Rauginti kop stai		1,20	1,30	1,30	1,35	1,30	1,35	1,00	1,35	-23,08	0,00	-16,67	3,85
Obuoliai		0,65	0,70	0,65	0,70	0,65	0,70	0,65	0,70	0,00	0,00	0,00	0,00

* bulvi ir daržovi kain skirtum lemia kokyb , prekinis paruošimas, pateikiamos produkcijos dydžiai, kiekiai ir veisl s, transporto išlaidos

** lyginant 2023 m. 33 savait su 32 savait; *** lyginant 2023 m. 33 savait su 2022 m. 33 savait

Šaltinis Ž DC (LŽ MPRIS)

Bulvių ir daržovių supirkimo iš Lietuvos augintojų perdirbimui kainos, EUR/kg (be PVM)

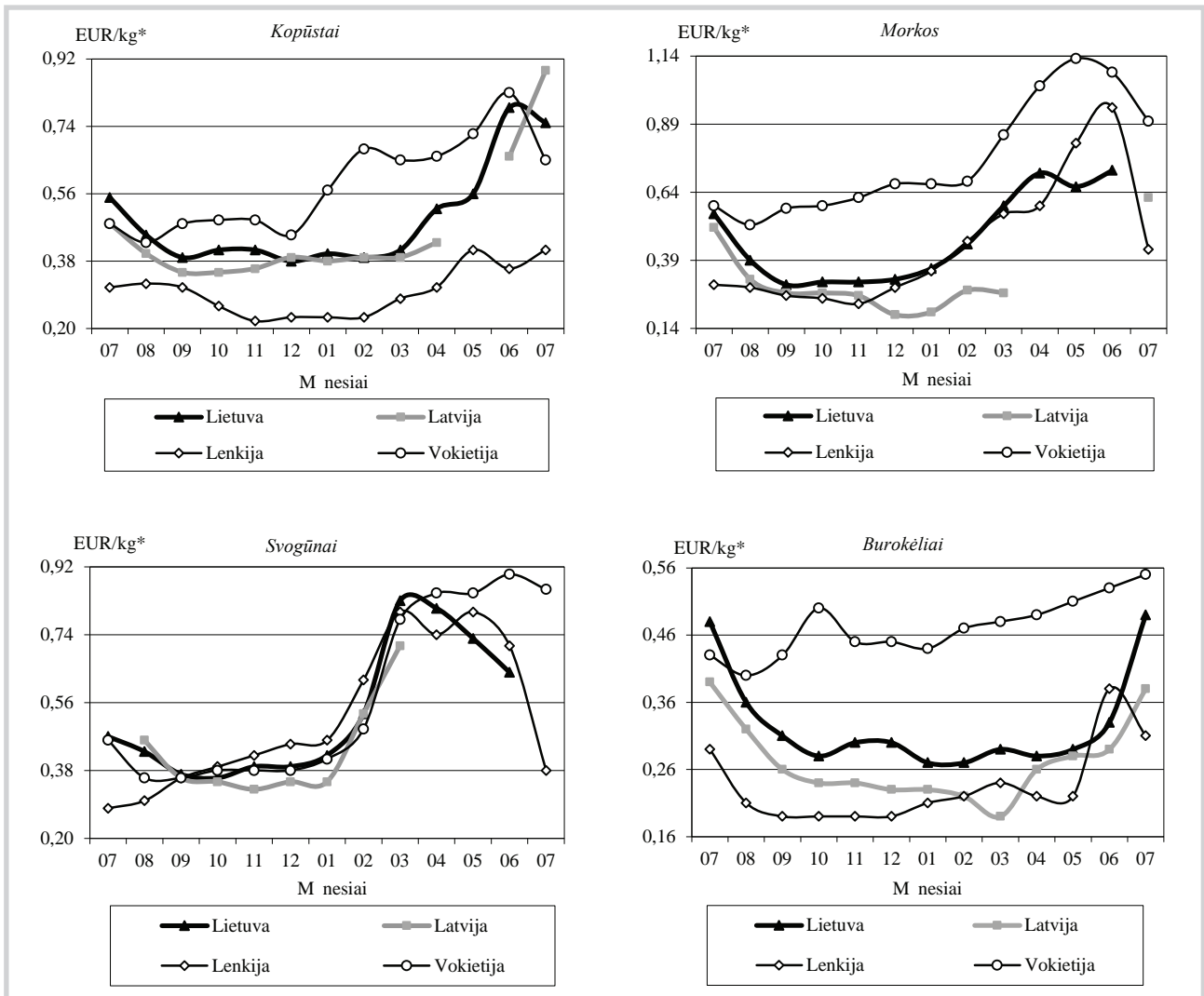
Produkcija	2022	2023		Pokytis, %		
	liepa	geguž	birželis	liepa	m nesio ¹⁾	met ²⁾
Bulv s	0,23	0,19	0,16	0,36	125,00	56,52
Baltag žiai kop stai	0,44	•	•	•	-	-
Morkos	0,41	0,66	•	•	-	-
Burok liai	0,24	0,17	0,16	0,26	62,50	8,33
Svog nai	0,91	0,91	•	0,58	-	-36,26
Juodieji serbentai	1,59	-	-	0,46	-	-71,07

¹⁾ lyginant 2023 m. liepos m n. su birželio m n.; ²⁾ lyginant 2023 m. liepos m n. su 2022 m. liepos m n.

Šaltinis Ž DC (LŽ MPRIS)



Daržovių vidutinės kainos (augintojų) Lietuvoje ir kitose valstybėse 2022–2023 m.



* kainos užsienio valstybėse (EUR) pateiktos pagal atitinkamos datos ECB valiutų kursą. Šaltiniai: ŽDC (LŽMPRIS), LVAEI, ZSRIR, AMI

Bulvių, daržovių, pievagrybių, vaisių ir uogų supirkimo iš Lietuvos augintojų šviežiam vartojimui kainos, EUR/kg (be PVM)

Produkcija	Mažmeninė prekyba mėnesiui			Didmeninė prekyba mėnesiui			Kitose valstybėse mėnesiui			Vidutinė kaina visoje mėnesiui			Vidutinės kainos (visoje mėnesiui) pokytis, %		
	2023			2023			2023			2022	2023		m. nesio ¹⁾	met ²⁾	
	05	06	07	05	06	07	05	06	07	07	05	06			07
Bulvės	0,36	•	•	0,31	0,34	•	0,28	0,32	0,28	0,44	0,33	0,36	0,30	-16,67	-31,82
Šviežios bulvės	-	0,68	0,61	-	0,54	0,55	-	0,79	0,49	0,36	-	0,63	0,58	-7,94	61,11
Baltagėžiai kopūstai	0,59	0,85	0,78	0,44	0,66	0,53	0,40	0,65	0,48	0,55	0,56	0,79	0,75	-5,06	36,36
Morkos	-	-	-	0,73	0,78	•	0,55	0,68	•	0,56	0,66	0,72	0,36	-50,00	-35,71
Burokėliai	0,39	0,45	0,59	0,21	0,23	0,37	0,21	0,22	0,25	0,48	0,29	0,33	0,49	48,48	2,08
Cukinijos	-	•	0,72	-	•	0,91	-	•	•	0,65	-	0,98	0,76	-22,45	16,92
Agurkai	2,27	1,67	1,18	1,83	1,38	1,02	•	1,36	0,99	1,16	2,03	1,51	1,08	-28,48	-6,90
Pomidorai	2,45	1,68	1,40	2,32	1,48	1,43	-	-	•	1,42	2,36	1,55	1,42	-8,39	0,00
esnakai	5,74	5,78	5,85	-	-	-	-	-	-	4,80	5,74	5,78	5,85	1,21	21,88
Svogūn laiškai	7,34	7,43	7,56	4,56	4,73	4,79	5,54	4,58	3,99	4,99	6,66	6,68	6,75	1,05	35,27
Lapkotiniai salierai	-	•	1,79	-	-	1,33	-	-	•	1,43	-	•	1,56	-	9,09
Krapai	•	•	•	•	3,14	3,13	-	•	•	3,98	•	3,53	3,61	2,27	-9,30
Salotos	3,75	2,34	2,32	2,75	2,33	2,15	2,17	•	•	1,99	3,29	2,33	2,25	-3,43	13,07
Špinatai	-	4,97	5,19	•	•	4,35	•	•	-	5,56	•	4,89	5,16	5,52	-7,19
Baltieji pievagrybiai	2,45	2,37	2,28	1,87	1,80	1,79	-	-	-	1,96	2,32	2,26	2,19	-3,10	11,73
Rudieji pievagrybiai	3,19	3,12	3,43	3,33	3,26	3,28	-	-	-	2,68	3,19	3,12	3,42	9,62	27,61
Braškės	6,87	5,65	5,15	•	3,19	•	-	•	•	4,84	6,87	5,64	5,15	-8,69	6,40
Šilauogės	-	-	5,70	-	-	5,45	-	-	-	6,04	-	-	5,69	-	-5,79

¹⁾ lyginant 2023 m. liepos mėn. su birželio mėn.; ²⁾ lyginant 2023 m. liepos mėn. su 2022 m. liepos mėn.
- konfidencialūs duomenys

Šaltinis: ŽDC (LŽMPRIS)



Degalų rinka

Degalų kainos didėjo. 2023 m. rugpjūčio mėn. n. didmeninės degalų kainos didėjo (UAB „Naftus“, AB „ORLEN Lietuva“ ir UAB „Saurida“). Didmeninė dyzelino kaina analizuojamam laikotarpiu padidėjo 2,4 proc., šildymo kuro – 3,8 proc., dyzelino žemės kiui – 2,3 proc., benzino A-95 – 1,8 proc., o automobilių dujų – 1,0 proc. 2023 m. rugpjūčio mėn. palyginti su 2022 m. atitinkamu laikotarpiu, didmeninė dyzelino kaina sumažėjo 13,9 proc., o dyzelino žemės kiui – 18,3 proc.

Mažmeninės degalų kainos 2023 m. rugpjūčio mėn. taip pat didėjo (UAB „Lukoil Lietuva“, UAB „Statoil Fuel & Retail Lietuva“, UAB „Neste Lietuva“, UAB „Baltic Petroleum“, UAB „Jozita“, UAB „Kvistija“, UAB „Saurida“). Mažmeninė dyzelino kaina analizuojamam laikotarpiu padidėjo 5,2 proc., dyzelino žemės kiui – 4,9 proc., benzino A-95 – 2,5 proc., o automobilių dujų – 1,9 proc. Palyginti su 2022 m. atitinkamu laikotarpiu, mažmeninė dyzelino kaina sumažėjo 13,7 proc., o dyzelino žemės kiui – 23,2 proc.

2023 m. rugpjūčio mėn. n. WTI rėšies naftos kaina Niujorko biržoje sumažėjo 2,9 proc. 2023 m. rugpjūčio pradžioje Niujorko biržoje WTI rėšies nafta buvo prekiaujama po 82,05 USD (74,79 EUR), o mėnesio pabaigoje kaina sumažėjo iki 79,69 USD (73,75 EUR) už barelį.

Tarptautinės kelių transporto sąjungos duomenimis 2023 m. rugpjūčio mėn. pabaigoje dyzelinas buvo pigesnis tik Baltarusijoje (-43,4 proc.) ir Lenkijoje (-4,0 proc.). Estijoje dyzelinas

analizuojamam laikotarpiu buvo 8,0 proc. o Latvijoje 6,7 proc. brangesnis negu Lietuvoje.

Šaltinis: ŽDC (LŽMPRIS)

Degalų kainos ES ir kitų šalių rinkose 2023 m. rugpjūčio mėn., EUR/l

Šalis	Dyzelinas			Šalis	Dyzelinas		
	31 savait	34 savait	pokytis, %		31 savait	34 savait	pokytis, %
Airija	1,53	2,61	5,2	Kuveitas	0,34	0,34	0,0
Afganistanas	0,80	0,80	0,0	Latvija	1,56	1,60	2,6
Albanija	1,74	1,81	3,8	Lenkija	1,44	1,44	-0,2
Argentina	0,92	1,12	20,9	Lietuva	1,45	1,50	3,4
Armėnija	1,03	1,19	15,9	Liuksemburgas	1,57	1,62	3,2
Australija	1,13	1,26	12,1	Malta	1,21	1,21	0,0
Austrija	1,51	1,69	5,0	Marokas	1,30	1,24	-5,0
Azerbaidžanas	0,43	0,43	0,0	Meksika	1,28	1,31	1,9
Belgija	1,91	1,93	1,0	Moldova	1,11	1,19	6,9
Bosnija-Hercegovina	1,31	1,43	9,5	Mongolija	0,91	0,91	0,0
Brazilija	0,95	1,03	8,9	Naujoji Zelandija	1,09	1,18	7,9
Bulgarija	1,29	1,35	4,7	Norvegija	1,88	1,85	-1,4
Čekija	1,44	1,54	7,2	Nyderlandai	1,93	1,97	2,1
Danija	1,73	1,77	2,3	Omanas	0,63	0,63	0,0
Didžioji Britanija	1,70	1,78	4,6	Pakistanas	0,87	0,94	7,3
Egiptas	0,24	0,24	0,0	Portugalija	1,71	1,78	4,1
Estija	1,56	1,62	3,8	Prancūzija	1,85	1,87	1,1
Graikija	1,70	1,77	4,1	Rumunija	1,38	1,49	7,6
Indija	0,99	1,00	1,5	Saudo Arabija	0,18	0,18	0,0
Iranas	0,06	0,06	0,0	Sakartvelas	1,01	1,02	0,7
Ispanija	1,55	1,61	3,9	Serbija	1,62	1,72	6,3
Italija	1,77	1,84	4,0	Singapūras	1,69	1,78	5,7
Japonija	1,00	1,04	4,1	Slovakija	1,48	1,61	8,8
JAV	0,99	1,07	8,1	Slovėnija	1,56	1,56	0,0
Jemenas	2,54	2,54	0,0	Suomija	1,78	1,96	10,1
Jordanija	0,92	0,92	0,0	Šiaurės Makedonija	1,24	1,30	4,6
Jungtiniai Arabų Emyratai	0,75	0,75	0,0	Švedija	2,02	2,05	1,6
Juodkalnija	1,39	1,54	10,8	Šveicarija	2,03	2,11	3,7
Kanada	1,15	1,25	8,6	Tunisas	0,66	0,66	0,0
Kataras	0,51	0,51	0,0	Turkija	1,23	1,28	4,7
Kazachstanas	0,59	0,59	0,0	Turkmenistanas	0,35	0,35	0,0
Kinija	0,96	0,99	3,3	Ukraina	1,18	1,28	8,2
Kipras	1,53	1,60	4,6	Uzbekistanas	0,82	0,83	0,5
Kirkizstanas	0,73	0,72	-1,1	Vengrija	1,55	1,68	8,9
Kroatija	1,55	1,60	3,2	Vokietija	1,74	1,76	1,1

Dyzelino ir dyzelino žemės kiui vidutinės kainos Lietuvoje 2022–2023 m., EUR/l

Data	Dyzelinas		Dyzelinas žemės kiui	
	didmeninė	mažmeninė	didmeninė	mažmeninė
2022 34 sav. (08 22–28)	1,703	1,751	1,328	1,456
2023 31 sav. (07 31–08 06)	1,433	1,437	1,059	1,066
2023 32 sav. (08 07–3)	1,448	1,477	1,067	1,089
2023 33 sav. (08 14–20)	1,320	1,495	0,974	1,104
2023 34 sav. (08 21–27)	1,467	1,511	1,083	1,118
Laikotarpio pokytis*, %	2,40	5,20	2,30	4,90
Met pokytis**, %	-13,9	-13,7	-18,3	-23,2

* lyginant 2023 m. 34 savaitę su 31 savaitę; ** lyginant 2023 m. 34 savaitę su 2022 m. 34 savaitę

Šaltinis: ŽDC (LŽMPRIS)

* laikotarpio pokytis, %

Šaltinis: Tarptautinė kelių transporto sąjunga



Maisto produktų mažmeninė rinka

Žemės ūkio ir maisto produktų vidutinės kainos Lietuvos kaimo vietovių parduotuvėse
2022–2023 m. rugpjūčio mėn. pradžioje, EUR/mat. vnt.

Produktas	Matavimo vienetas	2022	2023		Pokytis, %			
		rugpjūtis	liepa	rugpjūtis	mesio*	met **		
Geriamasis pienas, pasterizuotas	2,5 % riebumo	tetrapake	1 l	1,54	1,51	1,48	-1,99	-3,90
		plastikiniame maišelyje	1 l	1,36	1,41	1,36	-3,55	0,00
	3,5 % riebumo	tetrapake	1 l	1,57	1,67	1,62	-2,99	3,18
Geriamasis pienas, apdorotas UAT	2–2,5 % riebumo	tetrapake	1 l	1,54	1,73	1,73	0,00	12,34
	3–3,5 % riebumo	tetrapake	1 l	1,41	1,45	1,46	0,69	3,55
Kefyras	2,5 % riebumo	tetrapake	1 kg	1,68	1,67	1,67	0,00	-0,60
		plastikiniame maišelyje	1 kg	1,25	1,34	1,31	-2,24	4,80
Grietin	30 % riebumo	350–450 g pakuotėje	1 kg	6,36	6,55	6,17	-5,80	-2,99
Varškės sūris	22 % riebumo		1 kg	11,09	12,84	11,71	-8,80	5,59
	13–15 % riebumo		1 kg	7,62	8,38	8,60	2,63	12,86
Sviestas	82 % riebumo		1 kg	14,34	13,03	12,96	-0,54	-9,62
Tepusis riebal mišinys	ne daugiau kaip 15 % augalinis riebal	170–200 g pakuotėje	1 kg	11,74	12,54	11,86	-5,42	1,02
Varškė	9 % riebumo	180–200 g pakuotėje	1 kg	6,59	6,63	6,50	-1,96	-1,37
	liesa		1 kg	6,13	5,32	5,33	0,19	-13,05
Fermentiniai sūriai	Gouda		1 kg	12,23	11,24	12,10	7,65	-1,06
	Kietieji		1 kg	19,62	22,30	22,79	2,20	16,16
	Tilsit		1 kg	12,15	11,57	11,60	0,26	-4,53
Kiauliena	kumpis be kaulo		1 kg	5,01	5,94	5,94	0,00	18,56
	šoninė be kaulo		1 kg	4,99	5,67	5,78	1,94	15,83
	smulkinta		1 kg	4,28	5,26	5,18	-1,52	21,03
Vištiena	ketvirčiai		1 kg	2,98	3,22	3,25	0,93	9,06
	broileris		1 kg	3,42	4,11	4,01	-2,43	17,25
Vištiena kiaušiniai	L kategorijos		10 vnt.	1,81	2,36	2,11	-10,59	16,57
	M kategorijos		10 vnt.	1,61	2,17	2,04	-5,99	26,71
Silkas	neišdarintose, su galvomis, sūdytos		1 kg	3,89	4,50	4,41	-2,00	13,37
Jūrinis lydekos	užšaldytos, be galvų		1 kg	5,53	6,17	5,98	-3,08	8,14
Menkės filė	užšaldyta		1 kg	6,55	-	7,98	-	21,83
Kvietiniai miltai	ekstra rūšies (405 B–F)	0,9–1 kg pakuotėje	1 kg	1,54	1,65	1,64	-0,61	6,49
		1,75–2,2 kg pakuotėje	1 kg	1,37	1,48	1,48	0,00	8,03
	aukščiausios rūšies (550 B–F)	0,9–1 kg pakuotėje	1 kg	1,40	1,37	1,37	0,00	-2,14
		1,75–2,2 kg pakuotėje	1 kg	1,13	1,08	1,10	1,85	-2,65
Duona	tamsi		1 kg	1,98	2,36	2,31	-2,12	16,67
	šviesi		1 kg	1,98	2,39	2,28	-4,60	15,15
	batonas		1 kg	2,32	2,48	2,48	0,00	6,90
Ryžiai	plikyti		1 kg	1,94	2,11	2,06	-2,37	6,19
Grikių kruopos			1 kg	3,45	3,49	3,48	-0,29	0,87
Manų kruopos			1 kg	1,31	1,36	1,32	-2,94	0,76
Makaronai			1 kg	2,12	2,13	2,15	0,94	1,42
Cukrus			1 kg	1,11	1,43	1,41	-1,40	27,03
Bulvės	lietuviškos, naujo derliaus, neplautos, visų klasių		1 kg	0,85	1,35	1,09	-19,26	28,24
	importuotos, naujo derliaus, neplautos, visų klasių		1 kg	0,90	1,29	1,10	-14,73	22,22
Morkos	importuotos, naujo derliaus, plautos, visų klasių		1 kg	0,77	1,87	1,13	-39,57	46,75
Baltagėžiai kopūstai	importuoti, naujo derliaus, visų klasių		1 kg	1,19	1,51	1,32	-12,58	10,92
	rauginti		1 kg	2,43	2,60	2,56	-1,54	5,35
Agurkai	trumpavaisiai	lietuviški, visų klasių	1 kg	-	2,45	1,93	-21,22	-
		importuoti, visų klasių	1 kg	1,79	-	1,74	-	-2,79
Pomidorai	importuoti, visų klasių		1 kg	1,82	2,01	1,82	-9,45	0,00
Svogonai	lietuviški, geltonieji, visų klasių		1 kg	0,87	1,49	1,21	-18,79	39,08
	importuoti, geltonieji, visų klasių		1 kg	0,79	1,48	1,28	-13,51	62,03
esnakai	importuoti, visų klasių		1 kg	4,06	3,67	3,52	-4,09	-13,30
Obuoliai	importuoti, visų klasių		1 kg	0,92	0,94	1,12	19,15	21,74
Geriamasis vanduo	negazuotas, be priedų		1 l	0,52	0,53	0,54	1,89	3,85
Aliejus	rapsas		1 l	4,04	3,35	3,40	1,49	-15,84
	saulgręžis		1 l	4,50	3,62	3,49	-3,59	-22,44
Medus	natūralus, stikliniame indelyje		1 kg	6,35	6,52	6,79	4,14	6,93
Druska	be priedų		1 kg	0,72	0,79	0,78	-1,27	8,33
	joduota		1 kg	0,74	0,76	0,73	-3,95	-1,35

lentelės tęsinys 29 psl.



28 psl. lentelės tęsinys

* lyginant 2023 m. rugpjio m n. su liepos m n.

** lyginant 2023 m. rugpjio m n. su 2022 m. rugpjio m n.

Maisto produkt aprašas: geriamasis pienas – be pried (kvapni j medžiag , Ca, vitamin ir pan.); grietin – be augalini riebal , polistireno indelyje; varšk s s ris – be pried (kmy n , džiovint vaisi ir kt.), supakuotas; sviestas – be augalini riebal , laminuotame arba pergamentiniame popieriuje; tepusis riebal mišinys – laminuotame arba pergamentiniame popieriuje; varšk – be pried (džiovint vaisi , sintetini ir nat rali j kvapi j medžiag , dažikli), 180–200 g laminuotame popieriuje arba plastikiniame maišelyje; fermentiniai s ria i – nesupjaustyti riekel mis, supakuoti arba nesupakuoti; kiauliena – šviežia, atšaldyta, supakuota arba nesupakuota; vištienos ketvir iai – užšaldyti, supakuoti; broileris – viš iukas arba viš iukas broileris, užšaldytas, supakuotas; višt kiaušiniai – 10 vnt., rudi, popierin se arba plastikin se pakuot se; silk s – nesupakuotos; j rin s lydekos, menk s fl – supakuotos; kvietiniai miltai – popierin je pakuot je; duona, batonas – be speciali pried (džiovint vaisi , riešut ir kt.), popierin je arba plastikin je pakuot je; ryžiai – plikyti, be speciali pried , popierin je arba plastikin je pakuot je; griki kruopos – neskaldytos, popierin je arba plastikin je pakuot je; man kruopos – popierin je arba plastikin je pakuot je; makaronai – spage iai, plonieji ir kiti (forminiai), plastikin je pakuot je; cukrus – popierin je arba plastikin je pakuot je; daržov s – nesupakuotos; rauginti kop stai – supakuoti; obuoliai – bet kokios veisl s, supakuoti arba nesupakuoti; geriamas vanduo – 1,5 l plastikiniame butelyje; aliejus – maistinis, plastikiniame butelyje; druska – plastikin je ar popierin je pakuot je.

Pastabos: kainos kaimo vietovi parduotuv se registruojamos einamojo m nesio pirm j ir antr j savaitgal (šeštadien); kain kaimo vietovi parduotuv se registravimui nenaudojamos akcijin s kain vert s.

Šaltinis Ž DC (LŽ MPRIS)

**Žemės ūkio ir maisto produktų vidutinės kainos Lietuvos turgavietėse
2022–2023 m. rugpjūčio mėn. pradžioje, EUR/mat. vnt.**

Produktas	Matavimo vienetas	2022	2023		Pokytis, %		
		rugpj tis	liepa	rugpj tis	m nesio*	met **	
Geriamasis pienas	nat ralaus riebumo šviežias karvi pienas	l l	0,93	1,03	1,05	1,94	12,90
Grietin	nat ralaus riebumo	l l	5,44	6,06	5,97	-1,49	9,74
Sviestas	be augalin s kilm s riebal	1 kg	11,25	11,50	11,44	-0,52	1,69
Varšk	nat ralaus riebumo	1 kg	3,84	4,54	4,78	5,29	24,48
Varšk s s ris	nat ralaus riebumo	1 kg	5,53	6,20	6,36	2,58	15,01
Kiauliena	r kyti lašiniai	1 kg	7,20	8,36	8,47	1,32	17,64
	švieži lašiniai	1 kg	3,51	4,46	4,32	-3,14	23,08
	kumpis be kaulo	1 kg	4,82	5,60	5,70	1,79	18,26
	sprandin be kaulo	1 kg	6,52	7,47	7,42	-0,67	13,80
Jautiena	nugarin be kaulo	1 kg	6,15	7,14	7,18	0,56	16,75
	kumpis be kaulo	1 kg	10,75	11,50	11,62	1,04	8,09
Veršiena	nugarin be kaulo	1 kg	13,33	14,84	14,54	-2,02	9,08
	kumpis be kaulo	1 kg	15,50	17,33	17,86	3,06	15,23
	nugarin be kaulo	1 kg	-	19,58	19,57	-0,05	-
Vištiena	išdarin ta, nepadalinta gabalus	1 kg	5,65	5,72	5,65	-1,22	0,00
Kalakutiena	kr tin l s	1 kg	8,98	9,09	9,10	0,11	1,34
Višt kiaušiniai	neženklinti, neregistruot višt augintoj	10 vnt.	2,19	2,66	2,65	-0,38	21,00
S dytos silk s	neišdarin tos, su galvomis	1 kg	3,96	4,56	4,61	1,10	16,41
Silki fl	su oda, s ryme	1 kg	5,75	6,58	6,70	1,82	16,52
J rin s lydekos	užšaldytos, be galv	1 kg	4,70	4,98	4,97	-0,20	5,74
Karpiai	paskersti	1 kg	6,95	7,75	7,75	0,00	11,51
Karšiai	atšaldyti, išdarin ti, su galvomis	1 kg	3,75	2,75	2,75	0,00	-26,67
Medus	nat ralus	1 kg	6,60	6,35	6,20	-2,36	-6,06
Bulv s	lietuviškos, naujo derliaus, vidutinio dydžio	1 kg	0,78	1,38	0,90	-34,78	15,38
Burok liai	lietuviški	1 kg	1,00	1,48	1,14	-22,97	14,00
Morkos	lietuviškos, naujo derliaus, neplautos	1 kg	1,12	2,16	1,69	-21,76	50,89
	importuotos, naujo derliaus, neplautos	1 kg	-	1,89	1,53	-19,05	-
Baltag žiai kop stai	lietuviški, naujo derliaus	1 kg	1,11	1,72	1,23	-28,49	10,81
	rauginti	1 kg	1,91	2,23	2,38	6,73	24,61
Žiediniai kop stai	lietuviški	1 kg	2,59	2,53	2,50	-1,19	-3,47
Agurkai	trumpavaisiai, lietuviški	1 kg	1,60	1,84	1,56	-15,22	-2,50
Pomidorai	lietuviški, vidutinio dydžio	1 kg	1,98	3,31	2,14	-35,35	8,08
	importuoti, vidutinio dydžio	1 kg	2,07	2,65	1,89	-28,68	-8,70
Svog nai esnakai	lietuviški, vidutinio dydžio	1 kg	1,10	1,78	1,36	-23,60	23,64
	lietuviški, vidutinio dydžio	1 kg	5,45	6,91	5,96	-13,75	9,36
	importuoti, vidutinio dydžio	1 kg	4,50	5,42	4,75	-12,36	5,56
Obuoliai	lietuviški, vidutinio dydžio	1 kg	1,09	1,08	1,00	-7,41	-8,26
	importuoti, vidutinio dydžio	1 kg	1,30	0,98	1,35	37,76	3,85

* lyginant 2023 m. rugpjio m n. su liepos m n.; ** lyginant 2023 m. rugpjio m n. su 2022 m. rugpjio m n.

Maisto produkt aprašas: geriamasis pienas – pilstomas arba plastikiniame butelyje; grietin – supakuota arba nesupakuota; sviestas – supakuotas arba nesupakuotas; varšk , varšk s s ris – supakuota arba nesupakuota; švieži, r kyti lašiniai – kiaulienos, sveriami, nesupakuoti; kiauliena – šviežia, atšaldyta, sveriami, nesupakuota; jautiena – šviežia, atšaldyta, sveriami, nesupakuota; veršiena – šviežia, atšaldyta, sveriami, nesupakuota; vištiena, antiena – šviežia, nesupakuota; kalakutienos kr tin l s – šviežia, nesupakuota; kiaušiniai – rudi, neženklinti, neregistruot višt augintoj ; s dytos silk s, silki fl – nesupakuota; j rin s lydekos, menk s fl , atlantin s laišos, karosai, karšiai, karpiai, menk s, sterkai, strim l s, stintos – nesupakuoti; medus – plastikiniame arba stikliniame indelyje; bulv s, morkos, burok liai, baltag žiai ir žiediniai kop stai, trumpavaisiai ir ilgavaisiai agurkai, pomidorai, svog nai, esnakai – nesupakuota; obuoliai – bet kokios veisl s, nesupakuoti.

Pastabos: kainos turgaviet se registruojamos einamojo m nesio pirm j ir antr j savaitgal (šeštadien); turgaviet je registruojama pirmin , pardav j prašoma kaina (be nuolaidų).

Šaltinis Ž DC (LŽ MPRIS)



**Žemės ūkio ir maisto produktų vidutinės kainos Lietuvos mobiliuose turgavietėse
2022–2023 m. rugpjūčio mėn. pradžioje, EUR/mat. vnt.**

Produktas	Matavimo vienetas	2022	2023		Pokytis, %		
		rugpj tis	liepa	rugpj tis	m nesio*	met **	
Geriamasis pienas	karvi , nat ralaus riebumo, šviežias	1 l	1,18	1,17	1,28	9,40	8,47
Grietin	nat ralaus riebumo	1 l	4,60	5,55	5,49	-1,08	19,35
Sviestas	be augalin s kilm s riebal	1 kg	11,97	12,40	12,81	3,31	7,02
Varšk	nat ralaus riebumo	1 kg	4,48	5,04	5,15	2,18	14,96
Varšk s s ris	karvi pieno, nat ralaus riebumo	1 kg	6,33	7,00	7,33	4,71	15,80
Kiauliena	r kyti lašiniai	1 kg	7,90	8,87	8,78	-1,01	11,14
Vištiena	išdarinta, nepadalinata gabalus	1 kg	5,59	6,25	6,30	0,80	12,70
Kalakutiena	kr tin l s	1 kg	8,59	10,06	9,43	-6,26	9,78
Višt kiaušiniai	neženklinti, neregistruoti višt augintoj	10 vnt.	2,46	2,83	2,90	2,47	17,89
Medus	nat ralus	1 kg	6,55	6,67	6,56	-1,65	0,15
Duona	tamsi, be pried	1 kg	4,27	4,95	5,02	1,41	17,56
	šviesi, be pried	1 kg	4,35	4,95	5,09	2,83	17,01
Bulv s	naujo derliaus	1 kg	0,87	1,61	0,95	-40,99	9,20
Morkos	neplautos, naujo derliaus	1 kg	1,43	2,03	1,66	-18,23	16,08
Kop stai	baltag žiai, naujo derliaus	1 kg	1,43	1,95	1,45	-25,64	1,40
Kop stai	žiediniai	1 kg	2,60	3,69	2,65	-28,18	1,92
Agurkai	trumpavaisiai	1 kg	2,03	2,27	1,81	-20,26	-10,84
Pomidorai	vidutinio dydžio	1 kg	2,50	3,43	2,49	-27,41	-0,40
Burok liai	vidutinio dydžio	1 kg	1,58	-	1,39	-	-12,03
Svog nai	vidutinio dydžio	1 kg	1,55	1,97	1,61	-18,27	3,87
esnakai		1 kg	6,70	6,67	6,92	3,75	3,28
Obuoliai		1 kg	1,23	1,32	1,19	-9,85	-3,25

* lyginant 2023 m. rugpj io m n. su liepos m n.

** lyginant 2023 m. rugpj io m n. su 2022 m. rugpj io m n.

Maišto produkt aprašas: geriamasis pienas – pilstomas arba plastikiniame butelyje; grietin – supakuota arba nesupakuota; sviestas – supakuotas arba nesupakuotas; varšk , varšk s s ris – supakuota arba nesupakuota; r kyti lašiniai – kaulienos, sveriami, nesupakuoti; kiauliena – šviežia, atšaldyta, sveriami, nesupakuota; vištiena, antiena, triušiena – šviežia, atšaldyta, nesupakuota; kalakutienos kr tin l – šviežia, atšaldyta, nesupakuota; medus – plastikiniame arba stikliniame indelyje; duona – sveriami, nesupakuota; bulv s, morkos, baltag žiai kop stai, agurkai, pomidorai, svog nai, esnakai – nesupakuoti; obuoliai – bet kokios veisl s, nesupakuoti.

Pastabos: kainos turgaviet se registruojamos einamojo m nesio pirm j ir antr j savaitgal (šeštadien); turgaviet je registruojama pirmin , pardav jo prašoma kaina (be nuolaidų).

Šaltinis Ž DC (LŽ MPRIS)

**Ūkinių gyvūnų ir javų vidutinės kainos Lietuvos turgavietėse
2022–2023 m. rugpjūčio mėn. pradžioje, EUR/mat. vnt.**

Produktas	Matavimo vienetas	2022	2023		Pokytis %		
		rugpj tis	liepa	rugpj tis	m nesio *	met **	
Galvijai	prieauglis iki 8 m n. (imtinai)	1 vnt.	237,00	231,39	240,00	3,72	1,27
	tely ios nuo 8 m n. iki apsiveršiamo	1 vnt.	927,38	1 077,78	842,86	-21,80	-9,11
	karv s nuo 8 m n. bent kart apsiveršiusios	1 vnt.	1 061,11	1 039,29	1 025,00	-1,37	-3,40
Paršeliai	iki 3 m n.	1 vnt.	109,00	142,50	134,17	-5,85	23,09
Kiaul s	nuo 8 m n.	1 vnt.	459,17	441,75	512,50	16,02	11,61
Ožiai		1 vnt.	133,33	102,00	137,67	34,97	3,26
Ožkos	ožkingos, ožkaved s	1 vnt.	94,17	114,31	84,88	-25,75	-9,87
	ožk prieauglis, 2–18 m n.	1 vnt.	53,24	48,81	48,10	-1,45	-9,65
Avinai		1 vnt.	240,00	288,11	225,76	-21,64	-5,93
Avys	ringos, riaved s	1 vnt.	112,59	147,86	125,48	-15,14	11,45
riukai	avi prieauglis, 2–18 m n.	1 vnt.	81,19	110,00	94,05	-14,50	15,84
Triušiai (m siniai)	1–2 m n.	1 vnt.	10,69	11,42	12,15	6,39	13,66
	3–4 m n.	1 vnt.	19,13	17,30	19,83	14,62	3,66
Vištos ir gaidžiai	nuo 3 m n.	1 vnt.	7,22	9,81	9,06	-7,65	25,48
Kvie iai		50 kg	20,27	16,35	16,09	-1,59	-20,62
Miežiai	maistiniai arba pašariniai 40–50 kg	50 kg	21,06	15,73	15,39	-2,16	-26,92
	maišuose	50 kg	17,55	14,47	15,25	5,39	-13,11

* lyginant 2023 m. rugpj io m n. su liepos m n.

** lyginant 2023 m. rugpj io m n. su 2022 m. rugpj io m n.

Pastabos: kainos registruojamos einamojo m nesio pirm j ir antr j savaitgal (šeštadien). Turgaviet je registruojama pirmin , pardav jo prašoma kaina (be nuolaidų).

Šaltinis Ž DC (LŽ MPRIS)



**Pieno produktų vidutinės mažmeninės kainos Lietuvos didžiųjų prekybos tinklų (DPT) parduotuvėse*
2022–2023 m. 34 sav. (2022 08 26–2023 08 25)**

Produktas					Matavim o vnt.	Vidutin svertin kaina, EUR/mat. vnt.				Pokytis, %				
							2022	2023		savait s **	m nesio ***	met ****		
							34 sav.	30 sav.	33 sav.				34 sav.	
Geriamasis pienas	pasterizuotas, be pried (kvapi j medžiag , Ca, vitamin ir pan.), 0,9–1 l pakuot je	2,5 % riebumo	tetrapake		1 l	be akcij	1,47	1,47	1,45	1,44	-0,69	-2,04	-2,04	
					<i>akcinė</i>	1,15	-	-	1,19	-	-	3,48		
			plastikiniame maišelyje		1 l	be akcij	1,09	1,28	1,26	1,26	0,00	-1,56	15,60	
					1 l	be akcij	1,24	1,32	1,32	1,32	0,00	0,00	6,45	
Kefyras	2,5 % riebumo, 0,9–1 kg pakuot je		plastikiniame maišelyje		1 kg	be akcij	1,43	1,61	1,61	1,61	0,00	0,00	12,59	
					1 kg	be akcij	0,84	0,90	0,90	0,90	0,00	0,00	7,14	
				tetrapake		1 kg	be akcij	1,74	1,70	1,67	1,64	-1,80	-3,53	-5,75
						<i>akcinė</i>	1,43	1,27	1,44	1,34	-6,94	5,51	-6,29	
Grietin	30 % riebumo		330–500 g polistireno indelyje		1 kg	be akcij	6,31	6,66	6,61	6,60	-0,15	-0,90	4,60	
					<i>akcinė</i>	4,59	4,73	5,33	4,91	-7,88	3,81	6,97		
	10–15 % riebumo				1 kg	be akcij	4,55	4,21	4,22	4,22	0,00	0,24	-7,25	
					<i>akcinė</i>	-	-	3,38	3,57	5,62	-	-		
Varšk s ris	be pried (džiovin t vaisi ir kt.)	22 % riebumo	supakuotas		1 kg	be akcij	10,75	14,09	14,09	14,09	0,00	0,00	31,07	
				1 kg	be akcij	7,87	7,47	7,41	7,41	0,00	-0,80	-5,84		
	13–15 % riebumo			1 kg	be akcij	8,82	11,81	11,80	11,79	-0,08	-0,17	33,67		
				1 kg	be akcij	6,90	6,73	6,73	6,73	0,00	0,00	-2,46		
Jogurtas	nat ralus	išskyrus geriam j dietin	200–380 g polistireno indelyje		1 kg	be akcij	3,52	4,07	4,06	4,07	0,25	0,00	15,63	
					1 kg	be akcij	2,10	2,03	1,99	1,99	0,00	-1,97	-5,24	
	su priedais				1 kg	be akcij	4,33	4,51	4,41	4,40	-0,23	-2,44	1,62	
					1 kg	be akcij	3,29	3,08	3,19	3,17	-0,63	2,92	-3,65	
Sviestas	82 % riebumo	170–200 g pergamentiniame arba laminuotame popieriuje			1 kg	be akcij	14,77	14,18	14,04	13,99	-0,36	-1,34	-5,28	
					<i>akcinė</i>	11,37	8,78	7,06	8,45	19,69	-3,76	-25,68		
	1 kg			be akcij	10,11	9,39	9,29	9,24	-0,54	-1,60	-8,61			
	<i>akcinė</i>			9,73	-	-	-	-	-	-				
Tepusis riebal mišinys	ne daugiau kaip 15 % augalini riebal				1 kg	be akcij	12,12	12,43	12,28	12,27	-0,08	-1,29	1,24	
					<i>akcinė</i>	-	8,64	-	10,20	-	18,06	-		

lentelės tęsinys 32 psl.



Produktas				Matavi- mo vnt.	Vidutin svertin kaina, EUR/mat. vnt.				Pokytis, %				
						2022		2023		savaits savait m nesio met	** *** ****	met ****	
						34 sav.	30 sav.	33 sav.	34 sav.				
Varšk	be pried	9 % riebumo	180–200 g laminuotame popieriuje arba plastikiniame maišelyje	DPT privačių prekės ženklų	1 kg	be akcij	6,71	6,68	6,67	6,65	-0,30	-0,45	-0,89
						akcinė	-	4,79	4,78	5,34	11,72	11,48	-
			1 kg	be akcij	4,94	4,82	4,76	4,82	1,26	0,00	-2,43		
	liesa	180–200 g laminuotame popieriuje arba plastikiniame maišelyje	DPT privačių prekės ženklų	1 kg	be akcij	6,12	5,90	5,90	5,90	0,00	0,00	-3,59	
					akcinė	-	4,15	4,87	4,41	-9,45	6,27	-	
			1 kg	be akcij	4,58	4,13	4,14	4,14	0,00	0,24	-9,61		
Fermen- tinis s ris	Gouda, nesupjaustytas riekel mis	supakuotas	DPT privačių prekės ženklų	1 kg	be akcij	12,37	10,56	10,56	10,53	-0,28	-0,28	-14,87	
					akcinė	-	-	-	-	-	-	-	
				1 kg	be akcij	8,58	9,46	9,37	9,30	-0,75	-1,69	8,39	
	Kietasis, nesupjaustytas riekel mis	supakuotas	DPT privačių prekės ženklų	1 kg	be akcij	17,24	19,04	18,98	18,98	0,00	-0,32	10,09	
					akcinė	16,22	-	17,33	16,67	-3,81	-	2,77	
				1 kg	be akcij	12,09	11,56	11,36	11,36	0,00	-1,73	-6,04	
Tilsit, nesupjaustytas riekel mis	supakuotas	DPT privačių prekės ženklų	1 kg	be akcij	8,46	8,53	8,52	8,48	-0,47	-0,59	0,24		
				akcinė	-	-	8,38	7,91	-5,61	-	-		
			1 kg	be akcij	-	-	-	-	-	-	-		

Mėsos produktų vidutinės mažmeninės kainos Lietuvos didžiųjų prekybos tinklų (DPT) parduotuvėse*
2022–2023 m. 34 sav. (2022 08 26–2023 08 25)

Produktas				Matavi- mo vnt.	Vidutin svertin kaina, EUR/mat. vnt.				Pokytis, %				
						2022		2023		savaits savait m nesio met	** *** ****	met ****	
						34 sav.	30 sav.	33 sav.	34 sav.				
Kiauliena	šviežia, atšaldyta	supakuota arba nesupakuota	DPT privačių prekės ženklų	1 kg	be akcij	3,86	4,09	4,09	4,09	0,00	0,00	5,96	
					akcinė	4,49	4,56	4,58	4,57	-0,22	0,22	1,78	
				1 kg	be akcij	5,99	6,39	6,42	6,42	0,00	0,47	7,18	
					akcinė	3,17	-	-	3,26	-	-	2,84	
				1 kg	be akcij	5,98	6,36	6,35	6,36	0,16	0,00	6,35	
					akcinė	4,78	5,11	5,05	5,06	0,20	-0,98	5,86	
Galvijiena	šviežia, atšaldyta	supakuota arba nesupakuota	DPT privačių prekės ženklų	1 kg	be akcij	7,99	8,49	-	-	-	-	-	
					akcinė	9,09	9,99	9,99	9,99	0,00	0,00	9,90	
				1 kg	be akcij	11,30	11,71	-	13,21	-	12,81	16,90	
Dešra	kiaulienos ir (arba) jautienos, ir (arba) vištienos, aukščiau sios r šies	virtos dešrel s	supakuotos	DPT privačių prekės ženklų	1 kg	be akcij	7,63	8,70	8,69	8,71	0,23	0,11	14,15
						akcinė	4,10	7,92	5,67	5,71	0,71	-27,90	39,27
					1 kg	be akcij	4,15	5,23	5,21	5,20	-0,19	-0,57	25,30
						akcinė	6,97	8,17	8,26	8,28	0,24	1,35	18,79
		virtos dešros	supakuotos	DPT privačių prekės ženklų	1 kg	be akcij	3,29	3,76	3,69	3,66	-0,81	-2,66	11,25
						akcinė	6,16	5,24	4,29	6,39	48,95	21,95	3,73
					1 kg	be akcij	16,36	19,77	19,83	19,81	-0,10	0,20	21,09
						akcinė	14,46	17,45	14,22	17,04	19,83	-2,35	17,84
		šaltai r kyta	supakuota	DPT privačių prekės ženklų	1 kg	be akcij	10,26	12,09	12,08	12,09	0,08	0,00	17,84
						akcinė	5,54	-	8,25	-	-	-	-
					1 kg	be akcij	10,91	12,99	13,04	13,02	-0,15	0,23	19,34
						akcinė	5,86	6,60	6,17	10,24	65,96	55,15	74,74
karštai r kyta	supakuota	DPT privačių prekės ženklų	1 kg	be akcij	4,59	5,59	5,53	5,51	-0,36	-1,43	20,04		
				akcinė	-	-	4,25	4,25	0,00	-	-		
M sos konservai	troškinta kiauliena	230–325 g skardin je pakuot je	DPT privačių prekės ženklų	1 kg	be akcij	7,98	10,40	10,38	10,40	0,19	0,00	30,33	
					akcinė	10,77	14,03	14,02	14,03	0,07	0,00	30,27	



**Grūdų produktų vidutinės mažmeninės kainos Lietuvos didžiųjų prekybos tinklų (DPT) parduotuvėse*
2022–2023 m. 34 sav. (2022 08 26–2023 08 25)**

Produktas				Matavim mo vnt.		Vidutin svertin kaina, EUR/mat. vnt.				Pokytis, %		
						2022	2023			savait s **	m nesio ***	met ****
						34 sav.	30 sav.	33 sav.	34 sav.			
Kvietiniai miltai	ekstra r šies (405 B–F)	0,9–1 kg popierin je pakuot je		1 kg	be akcij	1,65	1,75	1,66	1,67	0,60	-4,57	1,21
			<i>DPT privačių prekės ženklų</i>	akcinė	1,29	-	1,21	1,20	-0,83	-	-6,98	
		1,75–2,2 kg popierin je pakuot je		1 kg	be akcij	1,38	1,23	1,21	1,19	-1,65	-3,25	-13,77
			<i>DPT privačių prekės ženklų</i>	akcinė	1,18	-	1,07	1,05	-1,87	-	-11,02	
		0,9–1 kg popierin je pakuot je		1 kg	be akcij	0,89	0,99	0,97	0,97	0,00	-2,02	8,99
			<i>DPT privačių prekės ženklų</i>	akcinė	0,99	0,96	0,99	3,13	0,00	-	-	
	aukš iausios r šies (550 B–F)	0,9–1 kg popierin je pakuot je		1 kg	be akcij	1,33	1,27	1,28	1,28	0,00	0,79	-3,76
			<i>DPT privačių prekės ženklų</i>	akcinė	-	0,99	0,96	0,99	3,13	0,00	-	
		1,75–2,2 kg popierin je pakuot je		1 kg	be akcij	0,69	0,97	0,97	0,97	0,00	0,00	40,58
			<i>DPT privačių prekės ženklų</i>	akcinė	0,88	0,85	0,80	0,82	2,50	-3,53	-6,82	
		0,9–1 kg popierin je pakuot je		1 kg	be akcij	1,15	1,14	1,14	1,14	0,00	0,00	-0,87
			<i>DPT privačių prekės ženklų</i>	akcinė	0,74	0,74	0,74	0,74	0,00	0,00	0,00	
Duona	tamsi	popierin je arba plastikin je pakuot je	1 kg	be akcij	2,82	3,23	3,13	2,96	-5,43	-8,36	4,96	
				<i>DPT privačių prekės ženklų</i>	akcinė	2,30	2,56	1,84	1,86	1,09	-27,34	-19,13
	šviesi		be speciali pried , (džiovint vaisi , riešut ir kt.)	1 kg	be akcij	1,29	2,48	2,45	2,45	0,00	-1,21	89,92
					<i>DPT privačių prekės ženklų</i>	akcinė	2,00	2,36	2,31	2,30	-0,43	-2,54
	batonas			1 kg	be akcij	1,63	1,83	1,78	1,80	1,12	-1,64	10,43
					<i>DPT privačių prekės ženklų</i>	akcinė	1,38	2,37	2,36	2,36	0,00	-0,42
			1 kg	be akcij	2,43	2,78	2,80	2,79	-0,36	0,36	14,81	
				<i>DPT privačių prekės ženklų</i>	akcinė	2,09	2,45	2,78	-	-	-	-
			1 kg	be akcij	1,23	1,45	1,47	1,45	-1,36	0,00	17,89	
				<i>DPT privačių prekės ženklų</i>	akcinė	1,23	1,45	1,47	1,45	-1,36	0,00	17,89
	Ryžiai	be speciali pried , plykyti	popierin je arba plastikin je pakuot je	1 kg	be akcij	2,76	2,94	2,94	2,94	0,00	0,00	6,52
					<i>DPT privačių prekės ženklų</i>	akcinė	1,70	1,75	1,75	1,74	-0,57	-0,57
Makaronai	spage iai, plonieji, forminiai ir kt.	plastikin je pakuot je	1 kg	be akcij	1,47	-	-	1,24	-	-	-15,65	
				<i>DPT privačių prekės ženklų</i>	akcinė	2,37	2,31	2,29	2,29	0,00	-0,87	-3,38
			1 kg	be akcij	1,40	1,41	1,42	1,41	-0,70	0,00	0,71	
				<i>DPT privačių prekės ženklų</i>	akcinė	1,40	1,41	1,42	1,41	-0,70	0,00	0,71
Griki kruopos	neskaldytos		1 kg	be akcij	4,43	4,71	4,70	4,71	0,21	0,00	6,32	
				<i>DPT privačių prekės ženklų</i>	akcinė	3,48	3,12	2,81	2,81	0,00	-9,94	-19,25
			1 kg	be akcij	3,48	3,37	3,35	3,35	0,00	-0,59	-3,74	
				<i>DPT privačių prekės ženklų</i>	akcinė	-	2,48	2,57	2,56	-0,39	3,23	-
Man kruopos			1 kg	be akcij	1,73	1,66	1,66	1,66	0,00	0,00	-4,05	
				<i>DPT privačių prekės ženklų</i>	akcinė	1,05	0,86	0,84	0,84	0,00	-2,33	-20,00
Avižiniai dribsniai		popierin je arba plastikin je pakuot je	1 kg	be akcij	2,00	1,94	1,96	1,96	0,00	1,03	-2,00	
				<i>DPT privačių prekės ženklų</i>	akcinė	1,38	1,31	1,27	1,28	0,79	-2,29	-7,25
Miežin s kruopos			1 kg	be akcij	1,43	1,67	1,58	1,58	0,00	-5,39	10,49	
				<i>DPT privačių prekės ženklų</i>	akcinė	0,89	0,83	0,84	0,84	0,00	1,20	-5,62
Perlin s kruopos			1 kg	be akcij	1,50	1,69	1,62	1,62	0,00	-4,14	8,00	
				<i>DPT privačių prekės ženklų</i>	akcinė	0,90	0,96	0,99	0,99	0,00	3,13	10,00
Skaldyti žirniai			1 kg	be akcij	1,85	1,85	1,85	1,85	0,00	0,00	0,00	
				<i>DPT privačių prekės ženklų</i>	akcinė	1,26	1,15	1,12	1,14	1,79	-0,87	-9,52



**Bulvių, daržovių ir vaisių vidutinės mažmeninės kainos Lietuvos didžiųjų prekybos tinklų parduotuvėse*
2022–2023 m. 34 sav. (2022 08 26–2023 08 25)**

Produktas				Matavim o vnt.		Vidutin svertin kaina, EUR/mat. vnt.				Pokytis, %			
						2022	2023			savait s savait m nesio ***	met ****	met ****	
						34 sav.	30 sav.	33 sav.	34 sav.				
Bulv s	lietuviškos, naujo derliaus	vis klasi , neplautos	supakuotos	1 kg	be akcij	0,93	1,21	0,93	0,87	-6,45	-28,10	-6,45	
					<i>akcinė</i>	0,68	-	-	0,51	-	-	-25,00	
			nesupakuotos	1 kg	be akcij	0,88	1,30	0,95	0,93	-2,11	-28,46	5,68	
					<i>akcinė</i>	0,54	0,56	0,58	0,44	-24,14	-21,43	-18,52	
Burok liai	lietuviški	vis klasi	supakuoti arba nesupakuoti	1 kg	be akcij	0,87	0,99	0,93	0,93	0,00	-6,06	6,90	
					<i>akcinė</i>	0,46	0,59	0,54	0,51	-5,56	-13,56	10,87	
		virti	vakuumin je pakuot je	1 kg	be akcij	1,40	1,44	1,43	1,44	0,70	0,00	2,86	
Morkos	lietuviškos, seno derliaus importuotos, naujo derliaus	vis klasi	nesupakuotos	1 kg	be akcij	0,68	1,46	1,11	1,07	-3,60	-26,71	57,35	
			supakuotos	1 kg	be akcij	1,51	1,92	1,89	1,84	-2,65	-4,17	21,85	
Baltag žiai kop stai	lietuviški, naujo derliaus	vis klasi	nesupakuoti	1 kg	be akcij	1,29	1,51	1,34	1,32	-1,49	-12,58	2,33	
					<i>akcinė</i>	0,65	1,04	0,77	0,72	-6,49	-30,77	10,77	
		importuoti, naujo derliaus			1 kg	be akcij	0,73	1,23	1,34	0,87	-35,07	-29,27	19,18
					<i>akcinė</i>	-	0,94	0,77	-	-	-	-	
	rauginti		supakuoti	1 kg	be akcij	1,97	2,02	2,03	2,02	-0,49	0,00	2,54	
Trumpavaisiai agurkai	lietuviški	vis klasi		1 kg	be akcij	2,06	2,60	2,11	2,04	-3,32	-21,54	-0,97	
	<i>akcinė</i>				1,10	0,94	1,43	1,50	4,90	59,57	36,36		
	importuoti			1 kg	be akcij	0,95	1,18	1,12	1,32	17,86	11,86	38,95	
Ilgavaisiai agurkai	lietuviški			1 kg	be akcij	2,49	1,99	1,99	1,99	0,00	0,00	-20,08	
Pomidorai	lietuviški	vis klasi	nesupakuoti	1 kg	be akcij	2,08	2,66	1,93	2,09	8,29	-21,43	0,48	
					<i>akcinė</i>	1,20	1,31	0,96	1,24	29,17	-5,34	3,33	
		importuoti			1 kg	be akcij	1,06	1,20	1,43	1,70	18,88	41,67	60,38
					<i>akcinė</i>	0,79	0,99	-	-	-	-	-	
Paprikos	raudonosios			1 kg	be akcij	3,08	3,09	2,80	2,88	2,86	-6,80	-6,49	
				<i>akcinė</i>	1,48	1,80	1,63	-	-	-	-		
Svog nai, geltonieji	lietuviški	vis klasi	nesupakuoti	1 kg	be akcij	0,60	1,37	1,11	1,06	-4,50	-22,63	76,67	
					<i>akcinė</i>	0,49	-	0,52	0,62	19,23	-	26,53	
		importuoti			1 kg	be akcij	0,61	1,32	0,98	0,98	0,00	-25,76	60,66
					<i>akcinė</i>	-	0,91	0,59	-	-	-	-	
esnakai	lietuviški	vis klasi	supakuoti	1 kg	be akcij	-	11,73	11,73	11,73	0,00	0,00	-	
	importuoti		nesupakuoti	1 kg	be akcij	3,80	2,98	3,00	3,00	0,00	0,67	-21,05	
				<i>akcinė</i>	-	2,92	-	-	-	-	-		
Obuoliai	nacionalin s kokyb s		supakuoti	1 kg	be akcij	1,23	1,36	1,16	1,15	-0,86	-15,44	-6,50	
	Jonagold	vis klasi	nesupakuoti	1 kg	be akcij	0,90	0,88	0,92	0,92	0,00	4,55	2,22	
					<i>akcinė</i>	0,52	0,42	-	-	-	-	-	
		Golden			1 kg	be akcij	1,78	2,02	2,35	2,36	0,43	16,83	32,58
Bananai		vis klasi	nesupakuoti	1 kg	be akcij	1,38	1,21	1,15	1,15	0,00	-4,96	-16,67	
				<i>akcinė</i>	1,12	0,77	0,82	0,82	0,00	6,49	-26,79		



Paukštienos produktų ir kiaušinių vidutinės mažmeninės kainos Lietuvos didžiųjų prekybos tinklų (DPT) parduotuvėse* 2022–2023 m. 34 sav. (2022 08 26–2023 08 25)

Produktas			Matavimo vnt.		Vidutin svertin kaina, EUR/mat. vnt.				Pokytis, %		
					2022	2023			savait s **	m nesio ***	met ****
					34 sav.	30 sav.	33 sav.	34 sav.			
Vištienos ketviriai	atv sinti	supakuoti arba nesupakuoti	1 kg	be akcij	2,53	2,58	2,52	2,50	-0,79	-3,10	-1,19
Viš iukas ar viš iukas broileris	atv sintas, nesukapotas	supakuotas arba nesupakuotas	1 kg	be akcij	3,76	3,95	3,93	3,86	-1,78	-2,28	2,66
				akcinė	3,34	-	3,39	2,56	-24,48	-	-23,35
Vištienos kr tins	šviežios	supakuotos arba nesupakuotos	1 kg	be akcij	6,53	5,69	5,69	5,69	0,00	0,00	-12,86
Kalakutienos kr tins			1 kg	be akcij	8,88	10,21	10,20	10,20	0,00	-0,10	14,86
Vištienos konservai	70 proc.	skardin je pakuot je	1 kg	be akcij	7,71	9,15	9,14	9,14	0,00	-0,11	18,55
Narvuose laikom višt kiaušiniai	L kategorija	pakuoti popierines arba plastikines pakuotes	10 vnt.	be akcij	2,32	2,58	2,57	2,59	0,78	0,39	11,64
			DPT privačių prekės ženklų	10 vnt.	be akcij	1,87	2,08	2,04	2,05	0,49	-1,44
	M kategorija		10 vnt.	be akcij	1,74	1,96	2,04	2,04	0,00	4,08	17,24
			akcinė	-	1,76	1,59	1,67	5,03	-5,11	-	
Ant kraiko laikom višt kiaušiniai	skirting dydži	plastikines pakuotes	10 vnt.	be akcij	1,48	1,85	1,83	1,83	0,00	-1,08	23,65
			DPT privačių prekės ženklų	10 vnt.	akcinė	-	1,59	1,59	1,57	-1,26	-1,26
Ant kraiko laikom višt kiaušiniai	skirting dydži	plastikines pakuotes	10 vnt.	be akcij	2,36	2,63	2,65	2,64	-0,38	0,38	11,86
			DPT privačių prekės ženklų	10 vnt.	be akcij	1,97	2,34	2,33	2,33	0,00	-0,43
Laisvai laikom višt kiaušiniai	skirting dydži	plastikines pakuotes	10 vnt.	be akcij	2,16	2,59	2,59	2,59	0,00	0,00	19,91
			DPT privačių prekės ženklų	10 vnt.	be akcij	2,31	2,68	2,67	2,67	0,00	-0,37

Žuvų produktų vidutinės mažmeninės kainos Lietuvos didžiųjų prekybos tinklų parduotuvėse* 2022–2023 m. 34 sav. (2022 08 26–2023 08 25)

Produktas			Matavimo vnt.		Vidutin svertin kaina, EUR/mat. vnt.				Pokytis, %		
					2022	2023			savait s **	m nesio ***	met ****
					34 sav.	30 sav.	33 sav.	34 sav.			
J rintis lydekos	užšaldytos, be galv	plastikiniame maišelyje	1 kg	be akcij	5,32	5,83	5,74	5,72	-0,35	-1,89	7,52
Atlantin s lašišos	šviežios su galvomis, nuo 1 iki 3 kg	nesupakuotos	1 kg	be akcij	12,58	11,99	13,10	13,62	3,97	13,59	8,27
				akcinė	7,94	7,95	7,17	6,99	-2,51	-12,08	-11,96
Menk s fl	užšaldyta	plastikiniame maišelyje	1 kg	be akcij	6,95	8,49	8,43	8,49	0,71	0,00	22,16
Strimel s	šviežios, neišdarint os	nesupakuoti	1 kg	be akcij	1,83	1,87	1,87	1,87	0,00	0,00	2,19
Karpiai	paskersti		1 kg	be akcij	6,96	8,15	8,15	8,13	-0,25	-0,25	16,81
			akcinė	5,26	-	5,27	-	-	-	-	
S dytos silk s	neišdarint os, su galvomis		1 kg	be akcij	3,81	4,07	4,03	3,95	-1,99	-2,95	3,67
Silk s fl	nat rali, su oda, s ryme	1 kg	be akcij	5,71	5,68	5,69	5,68	-0,18	0,00	-0,53	
J riniai ešeriai	karštai r kyti	1 kg	be akcij	8,01	7,84	8,29	8,13	-1,93	3,70	1,50	
Skumbr s	šaltai r kytos	supakuotos arba nesupakuotos	1 kg	be akcij	6,34	6,37	6,36	6,37	0,16	0,00	0,47
Žuv konservai aliejuje	šprotai	160–240 g skardin je	1 kg	be akcij	8,14	8,28	8,24	8,38	1,70	1,21	2,95
	skumbr s		1 kg	be akcij	6,31	8,66	8,87	8,99	1,35	3,81	42,47
Žuv konservai pomidor padaže	šprotai	160–240 g pakuot je	1 kg	be akcij	4,72	7,19	7,25	7,37	1,66	2,50	56,14
	skumbr s		1 kg	be akcij	6,83	8,63	8,63	8,64	0,12	0,12	26,50

**Kitų maisto produktų vidutinės mažmeninės kainos Lietuvos didžiųjų prekybos tinklų (DPT) parduotuvėse*
2022–2023 m. 30 sav. (2022 07 29–2023 07 28)**

Produktas			Matavimo vnt.		Vidutinė svertinė kaina, EUR/mat. vnt.				Pokytis, %			
					2022		2023		savaitės**	m nesio***	met****	
					34 sav.	30 sav.	33 sav.	34 sav.				
Cukrus	popierinėje arba plastikinėje pakuotėje		1 kg	be akcijų	1,02	1,34	1,34	1,35	0,75	0,75	32,35	
				akcinė	-	-	0,91	0,95	4,40	-	-	
		DPT privačių prekių ženklų	1 kg	be akcijų	0,89	1,08	1,04	1,03	-0,96	-4,63	15,73	
Geriamasis vanduo	negazuotas, be priedų	1,5 l plastikiniame butelyje	1 l	be akcijų	0,48	0,49	0,49	0,49	0,00	0,00	2,08	
				akcinė	0,35	-	0,33	0,33	0,00	-	-5,71	
		DPT privačių prekių ženklų	1 l	be akcijų	0,24	0,23	0,23	0,23	0,00	0,00	-4,17	
Maistinis aliejus	rapsas	0,9–1 l plastikiniame butelyje	1 l	be akcijų	4,23	4,02	3,73	3,82	2,41	-4,98	-9,69	
				akcinė	3,84	-	2,10	-	-	-	-	
			DPT privačių prekių ženklų	1 l	be akcijų	3,18	2,34	2,35	2,36	0,43	0,85	-25,79
			akcinė	-	1,60	2,99	-	-	-	-		
	saulgrazdas		1 l	be akcijų	4,73	4,14	3,65	3,46	-5,21	-16,43	-26,85	
		DPT privačių prekių ženklų	1 l	be akcijų	3,19	2,75	2,83	2,74	-3,18	-0,36	-14,11	
Medus	nacionalinis kokybės	stikliniame arba plastikiniame indelyje	1 kg	be akcijų	-	6,33	6,33	6,33	0,00	0,00	-	
	natūralus	stikliniame indelyje	1 kg	be akcijų	7,85	8,58	8,57	8,56	-0,12	-0,23	9,04	
Druska	joduota	popierinėje arba plastikinėje pakuotėje	1 kg	be akcijų	0,52	0,61	0,61	0,61	0,00	0,00	17,31	
	be priedų	popierinėje arba plastikinėje pakuotėje	1 kg	be akcijų	0,56	0,63	0,62	0,62	0,00	-1,59	10,71	

* kainos registruojamos Vilniaus, Kauno, Klaipėdos, Panevėžio, Šiaurės, Alytaus ir Marijampolės miestuose UAB „Lidl Lietuva“, UAB „Maxima LT“, UAB „Norfos mažmena“, UAB „IKI Lietuva“ ir UAB „Rimi Lietuva“ prekybos tinkluose parduotuvėse.

** lyginant 2023 m. 34 savaitę su 33 savaitėmis

*** lyginant 2023 m. 34 savaitę su 30 savaitėmis

**** lyginant 2023 m. 34 savaitę su 2022 m. 34 savaitėmis

Šaltinis: ŽŪDC (LŽMPRIS)

Šaltinių sutrumpinimai

AMA	– Agrarmarkt Austria, Austrija
AMI	– Agrarmarkt Informations, Vokietija
EK	– Europos Komisija
EKI	– Eesti Konjunkturiinstituut, Estija
EUROSTAT	– The Statistical Office of the European Communities
FAO	– Jungtinių Tautų maisto ir žemės ūkio organizacija
IGC	– International Grains Council, D. Britanija
LDAA	– Lietuvos daržovių augintojų asociacija
LVAEI	– Latvijas Valsts Agrarās Ekonomikas Instituts, Latvija
LŽKT	– Lietuvos žemės ūkio konsultavimo tarnyba
LŽMPRRA	– Lietuvos žemės ūkio ir maisto produktų rinkos reguliavimo agentūra
LŽMPRIS	– Lietuvos žemės ūkio ir maisto produktų rinkos informacinė sistema
NMA	– Nacionalinė mokymosi agentūra
NŽT	– Nacionalinė žemės ūkio tarnyba
SDAIS	– Supirkimo duomenų apdorojimo informacinė sistema
STD	– Lietuvos Statistikos departamentas
VMVT	– Valstybinė maisto ir veterinarijos tarnyba
ZSRIR	– Zintegrowany System Rolniczej Informacji Rynkowej, Lenkija
ŽIKVC	– Vėjų žemės ūkio informacijos ir kaimo verslo centras
ŽM	– Lietuvos Respublikos žemės ūkio ministerija
ŽR	– Žemės ūkio rėmimai
USDA	– United States Department of Agriculture, JAV

Kopijavimas ar publikavimas viso leidinio ar jo dalies, be raštiško leidėjo sutikimo, yra draudžiamas